



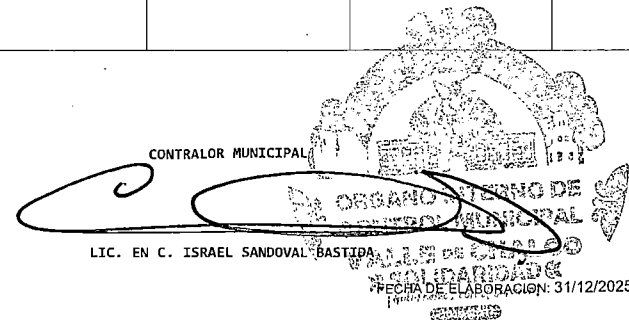

VALLE DE CHALCO 0122

INFORME ANALITICO DE LA DEUDA PÚBLICA Y OTROS PASIVOS - LDF

DEL 1 DE ENERO AL 31 DE DICIEMBRE DE 2025

(PESOS)

Denominación de la Deuda Pública y Otros Pasivos (c)	Saldo al 31 de diciembre de 2024 (d)	Disposiciones del Periodo (e)	Amortizaciones del Periodo (f)	Revaluaciones, Reclasificaciones y Otros Ajustes (g)	Saldo Final del Periodo (h) h=d+e-f+g	Pago de Intereses del Periodo (i)	Pago de Comisiones y demás costos asociados durante el Periodo (j)
1. Deuda Pública (1 = A + B)	-0.02	0.00	0.00	0.00	0.00	0.00	0.00
A. Corto Plazo (A = a1 + a2 + a3)	-0.02	0.00	0.00	0.00	0.00	0.00	0.00
a1) Instituciones de Crédito	0.00	0.00	0.00	0.00	0.00	0.00	0.00
a2) Títulos y Valores	0.00	0.00	0.00	0.00	0.00	0.00	0.00
a3) Arrendamientos Financieros	-0.02	0.00	0.00	0.00	-0.02	0.00	0.00
B. Largo Plazo (B = b1 + b2 + b3)	0.00						
b1) Instituciones de Crédito	0.00	0.00	0.00	0.00	0.00	0.00	0.00
b2) Títulos y Valores	0.00	0.00	0.00	0.00	0.00	0.00	0.00
b3) Arrendamientos Financieros	0.00	0.00	0.00	0.00	0.00	0.00	0.00
2. Otros Pasivos	356,160,466.70	-33,063,898.90	0.00	0.00	323,096,567.80	0.00	0.00
3. Total de la Deuda Pública y Otros Pasivos (3 = 1 + 2)	356,160,466.68	-33,063,898.90	0.00	0.00	323,096,567.78	0.00	0.00
4. Deuda Contingente 1 (informativo)							
A. Deuda Contingente 1							
B. Deuda Contingente 2							
C. Deuda Contingente XX							
5. Valor de Instrumentos Bono Cupón Cero 2 (Informativo)							
A. Instrumento Bono Cupón Cero 1							
B. Instrumento Bono Cupón Cero 2							
C. Instrumento Bono Cupón Cero XX							





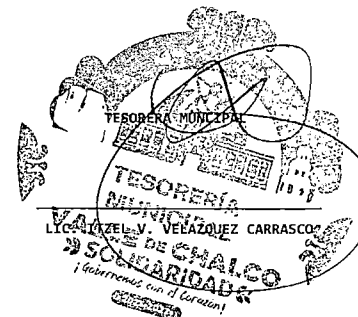
VALLE DE CHALCO 0122
ESTADO ANALITICO DEL EJERCICIO DEL PRESUPUESTO DE EGRESOS DETALLADO - LDF
CLASIFICACION ADMINISTRATIVA
DEL 1 DE ENERO AL 31 DE DICIEMBRE DE 2025
(P E S O S)

CONCEPTO	EGRESOS					SUB EJERCICIO
	APROBADO	AMPLIACIONES / (REDUCCIONES)	MODIFICADO	DEVENGADO	PAGADO	
I. GASTO NO ETIQUETADO	802,305,851.76	180,885,445.12	983,191,296.88	794,886,989.62	731,207,217.79	188,304,307.26
A. A00 PRESIDENCIA	62,815,291.25	11,217,027.98	74,032,319.23	73,531,542.17	69,327,790.46	500,777.06
B. A01 Comunicación Social	730,030.00	-307,049.41	422,980.59	167,980.59	128,724.73	255,000.00
C. A02 Derechos Humanos	2,385,175.01	1,814,540.87	4,199,715.88	4,002,190.16	3,928,980.37	197,525.72
D. B00 SINDICATURAS	4,963,210.27	7,896,859.96	12,860,070.23	12,798,035.49	12,424,282.58	62,034.74
E. C01 Regiduría I	2,232,798.74	1,800,185.43	4,032,984.17	4,034,144.55	3,937,044.81	-1,160.38
F. C02 Regiduría II	4,656,521.75	-504,787.05	4,151,734.70	4,151,734.70	3,999,648.70	0.00
G. C03 Regiduría III	4,492,853.72	-1,667,583.16	2,825,270.56	2,739,330.16	2,665,732.84	85,940.40
H. C04 Regiduría IV	3,848,026.04	-1,673,242.75	2,174,783.29	2,174,783.29	2,106,983.21	0.00
I. C05 Regiduría V	4,430,315.04	-1,155,257.59	3,275,057.45	3,259,089.70	3,171,543.08	15,967.75
J. C06 Regiduría VI	3,480,284.04	-582,457.64	2,897,826.40	2,790,080.46	2,664,615.87	107,745.94
K. C07 Regiduría VII	4,757,994.04	-1,550,325.45	3,207,668.59	3,216,601.37	3,143,762.14	-8,932.78
L. C08 Regiduría VIII	4,583,975.04	74,424.40	4,638,399.44	4,450,924.59	4,315,941.14	187,474.85
M. C09 Regiduría IX	4,421,697.94	920,710.63	5,342,408.57	5,219,398.23	5,141,797.61	123,010.34
N. D00 SECRETARIA DEL AYUNTAMIENTO	34,628,098.88	-653,448.52	33,974,650.36	33,441,174.89	32,174,163.25	533,475.47
O. E00 ADMINISTRACIÓN	123,808,666.96	23,202,959.70	147,011,626.66	117,108,188.01	105,771,515.62	29,903,438.65
P. F00 DESARROLLO URBANO Y OBRAS PUBLICAS	156,087,184.09	50,054,850.51	206,142,034.60	173,038,591.47	162,256,537.44	33,103,443.13
Q. I01 Desarrollo Social	60,946,522.54	30,185,645.42	91,132,167.96	86,081,846.19	80,289,863.34	5,050,321.77
R. J00 GOBIERNO MUNICIPAL	17,891,360.62	4,628,806.29	22,520,166.91	22,332,123.56	21,429,834.05	188,043.35
S. K00 CONTRALORIA	14,171,180.30	2,962,798.42	17,133,978.72	17,341,940.18	16,723,980.49	-207,961.46
T. L00 TESORERIA	227,113,385.86	21,857,347.24	248,970,733.10	132,214,939.45	109,718,407.36	116,755,793.65
U. M00 CONSEJERIA JURIDICA	21,633,329.79	4,866,297.15	26,499,626.94	26,506,101.77	24,068,940.92	-6,474.83
V. N00 DIRECCIÓN DE DESARROLLO ECONOMICO	13,401,164.98	5,897,453.30	19,298,618.28	18,255,824.42	17,500,236.52	1,042,793.86
W. P00 ATENCIÓN CIUDADANA	2,834,545.39	38,733.93	2,873,279.32	2,293,279.32	2,192,658.41	580,000.00
X. Q00 SEGURIDAD PUBLICA Y TRANSITO	13,118,273.45	20,720,592.92	33,838,866.37	34,860,639.80	33,524,488.74	-1,021,773.43
Y. S00 UNIDAD DE INFORMACIÓN, PLANEACIÓN, PROGRAMACIÓN Y EVALUACIÓN	8,893,966.02	840,362.54	9,734,328.56	8,876,505.10	8,599,744.11	857,823.46
II. GASTO ETIQUETADO	591,763,418.73	136,425,553.42	728,188,972.15	657,197,994.84	581,827,917.35	70,990,977.31
A. A00 PRESIDENCIA	12,371,034.66	-3,075,089.81	9,295,944.85	9,368,592.52	9,253,092.52	-72,847.67
B. A01 Comunicación Social	74,610.00	0.00	74,610.00	8,800.00	8,000.00	65,810.00
C. A02 Derechos Humanos	689,831.79	-261,820.50	428,011.29	419,151.29	418,451.29	8,860.00
D. B00 SINDICATURAS	1,083,357.00	-661,886.82	421,470.18	396,452.18	395,052.18	25,018.00
E. C01 Regiduría I	381,989.36	-70,349.10	311,640.26	287,886.26	286,786.26	23,754.00



VALLE DE CHALCO 0122
ESTADO ANALITICO DEL EJERCICIO DEL PRESUPUESTO DE EGRESOS DETALLADO - LDF
CLASIFICACION ADMINISTRATIVA
DEL 1 DE ENERO AL 31 DE DICIEMBRE DE 2025
(P E S O S)

CONCEPTO	EGRESOS					SUBEJERCICIO
	APROBADO	AMPLIACIONES / (REDUCCIONES)	MODIFICADO	DEVENGADO	PAGADO	
F. C02 Regiduría II	862,609.68	-571,161.96	291,447.72	290,147.72	289,047.72	1,300.00
G. C03 Regiduría III	863,821.68	-488,412.43	375,409.25	374,109.25	373,009.25	1,300.00
H. C04 Regiduría IV	709,489.68	-452,655.74	256,833.94	255,533.94	254,433.94	1,300.00
I. C05 Regiduría V	932,593.68	-490,449.21	442,144.47	440,844.47	439,744.47	1,300.00
J. C06 Regiduría VI	717,601.68	-300,034.43	417,567.25	416,267.25	415,167.25	1,300.00
K. C07 Regiduría VII	935,377.68	-656,773.96	278,603.72	277,303.72	276,203.72	1,300.00
L. C08 Regiduría VIII	940,261.68	-509,116.20	431,145.48	429,845.48	428,745.48	1,300.00
M. C09 Regiduría IX	782,439.36	-287,250.00	495,189.36	493,889.36	492,789.36	1,300.00
N. D00 SECRETARIA DEL AYUNTAMIENTO	3,911,586.08	116,470.43	4,028,056.51	4,013,300.51	4,009,284.51	14,756.00
O. E00 ADMINISTRACIÓN	1,836,615.46	963,180.99	2,799,796.45	2,759,096.45	2,747,196.45	40,700.00
P. F00 DESARROLLO URBANO Y OBRAS PUBLICAS	212,491,367.70	58,240,740.13	270,732,107.83	277,088,657.93	262,877,230.82	-6,356,550.10
Q. I01 Desarrollo Social	6,008,748.71	1,519,797.93	7,528,546.64	7,423,142.64	7,415,638.64	105,404.00
R. J00 GOBIERNO MUNICIPAL	3,964,522.00	490,572.72	4,455,094.72	4,446,194.72	4,444,494.72	8,900.00
S. K00 CONTRALORIA	2,660,704.39	541,817.87	3,202,522.26	3,201,522.26	3,200,522.26	1,000.00
T. L00 TESORERIA	2,409,817.00	774,523.08	3,184,340.08	3,181,340.08	3,175,340.08	3,000.00
U. M00 CONSEJERIA JURIDICA	722,081.00	312,193.92	1,034,274.92	1,033,574.92	1,032,874.92	700.00
V. N00 DIRECCIÓN DE DESARROLLO ECONOMICO	1,724,860.88	766,154.07	2,491,014.95	2,488,914.95	2,486,914.95	2,100.00
W. P00 ATENCIÓN CIUDADANA	402,745.32	327,674.97	730,420.29	729,420.29	728,420.29	1,000.00
X. Q00 SEGURIDAD PUBLICA Y TRANSITO	333,012,127.76	79,649,158.29	412,661,286.05	335,565,512.97	274,573,482.59	77,095,773.08
Y. S00 UNIDAD DE INFORMACIÓN, PLANEACIÓN, PROGRAMACIÓN Y EVALUACIÓN	1,273,224.50	548,269.18	1,821,493.68	1,808,493.68	1,805,993.68	13,000.00
III. TOTAL DE EGRESOS (III = I + II)	1,394,069,270.49	317,310,998.54	1,711,380,269.03	1,452,084,984.46	1,313,035,135.14	259,295,284.57





VALLE DE CHALCO 0122

ESTADO ANALITICO DEL EJERCICIO DEL PRESUPUESTO DE EGRESOS DETALLADO - LDF
 CLASIFICACION POR OBJETO DEL GASTO (CAPITULO Y CONCEPTO)

DEL 1 DE ENERO AL 31 DE DICIEMBRE DE 2025

(P E S O S)

CONCEPTO (c)	EGRESOS					SUBEJERCICIO
	APROBADO (d)	AMPLIACIONES / (REDUCCIONES)	MODIFICADO	DEVENGADO	PAGADO	
I. Gasto No Etiquetado (I=A+B+C+D+E+F+G+H+I)	802,305,851.76	180,885,445.12	983,191,296.88	794,886,989.62	731,207,217.79	188,304,307.26
A. SERVICIOS PERSONALES	356,393,117.90	92,761,925.78	449,155,043.68	442,613,818.39	429,496,372.15	6,541,225.29
a1) REMUNERACIONES AL PERSONAL DE CARÁCTER PERMANENTE	168,807,430.55	53,575,072.96	222,382,503.51	222,382,503.51	213,335,222.84	0.00
a2) REMUNERACIONES AL PERSONAL DE CARÁCTER TRANSITORIO	81,794,754.24	5,104,689.03	86,899,443.27	86,899,443.27	86,893,017.78	0.00
a3) REMUNERACIONES ADICIONALES Y ESPECIALES	78,759,560.31	30,551,467.63	109,311,027.94	109,193,172.71	107,418,872.57	117,855.23
a4) SEGURIDAD SOCIAL	0.00	0.00	0.00	0.00	0.00	0.00
a5) OTRA PRESTACIONES SOCIALES Y ECONOMICAS	27,031,372.80	3,530,696.16	30,562,068.96	24,138,698.90	21,849,258.96	6,423,370.06
a6) PREVISIONES	0.00	0.00	0.00	0.00	0.00	0.00
a7) PAGO DE ESTIMULOS A SERVIDORES PUBLICOS	0.00	0.00	0.00	0.00	0.00	0.00
B. MATERIALES Y SUMINISTROS	54,551,600.08	-3,250,965.03	51,300,635.05	41,859,114.06	41,071,530.21	9,441,520.99
b1) MATERIALES DE ADMINISTRACION, EMISION DE DOCUMENTOS Y ARTICULOS OFICIALES	12,095,000.00	3,269,916.28	15,364,916.28	15,205,858.45	14,623,660.41	159,057.83
b2) ALIMENTOS Y UTENSILIOS	1,380,000.00	199,540.16	1,579,540.16	1,579,540.16	1,579,540.16	0.00
b3) MATERIAS PRIMAS Y MATERIALES DE PRODUCCION Y COMERCIALIZACION	0.00	314.26	314.26	314.26	314.26	0.00
b4) MATERIALES Y ARTICULOS DE CONSTRUCCION Y DE REPARACION	17,321,600.08	-6,413,792.00	10,907,808.08	10,845,748.39	10,845,748.39	62,059.69
b5) PRODUCTOS QUIMICOS, FARMACEUTICOS Y DE LABORATORIO	4,480,000.00	0.00	4,480,000.00	60,680.78	60,680.78	4,419,319.22
b6) COMBUSTIBLES, LUBRICANTES Y ADITIVOS	10,925,000.00	-1,272,528.53	9,652,471.47	7,240,140.45	7,088,774.80	2,412,331.02
b7) VESTUARIO, BLANCOS, PRENDAS DE PROTECCION Y ARTICULOS DEPORTIVOS	3,900,000.00	5,617.87	3,905,617.87	3,905,617.87	3,905,617.87	0.00
b8) MATERIALES Y SUMINISTROS PARA SEGURIDAD	0.00	0.00	0.00	0.00	0.00	0.00
b9) HERRAMIENTAS, REFACCIONES Y ACCESORIOS MENORES	4,450,000.00	959,966.93	5,409,966.93	3,021,213.70	2,967,193.54	2,388,753.23
C. SERVICIOS GENERALES	212,565,966.84	48,648,370.30	261,214,337.14	150,228,482.40	124,423,877.54	110,985,854.74
c1) SERVICIOS BASICOS	41,200,000.00	159,557.74	41,359,557.74	1,259,557.74	1,173,604.00	40,100,000.00
c2) SERVICIOS DE ARRENDAMIENTO	3,579,000.08	14,467,189.92	18,046,190.00	17,991,190.00	15,394,414.53	55,000.00
c3) SERVICIOS PROFESIONALES, CIENTIFICOS, TECNICOS Y OTROS SERVICIOS	85,982,074.76	-4,521,056.24	81,461,018.52	20,612,058.20	9,985,198.75	60,848,960.32
c4) SERVICIOS FINANCIEROS, BANCARIOS Y COMERCIALES	7,002,850.00	680,916.03	7,683,766.03	6,755,916.63	6,755,916.63	927,849.40
c5) SERVICIOS DE INSTALACION, REPARACION, MANTENIMIENTO Y CONSERVACION	20,328,000.00	33,274,405.06	53,602,405.06	47,527,423.06	40,942,979.50	6,074,982.00
c6) SERVICIOS DE COMUNICACIÓN SOCIAL Y PUBLICIDAD	7,135,000.00	0.00	7,135,000.00	5,742,717.20	5,579,382.70	1,392,282.80
c7) SERVICIOS DE TRASLADO Y VIATICOS	0.00	618,574.74	618,574.74	602,574.74	593,425.22	16,000.00
c8) SERVICIOS OFICIALES	25,047,000.00	2,647,230.50	27,694,230.50	27,215,178.66	27,115,367.41	479,051.84
c9) OTROS SERVICIOS GENERALES	22,292,042.00	1,321,552.55	23,613,594.55	22,521,866.17	16,903,588.80	1,091,728.38
D. TRANSFERENCIAS, ASIGNACIONES, SUBSIDIOS Y OTRAS AYUDAS	31,082,000.00	72,918,959.22	104,000,959.22	104,000,959.22	87,422,030.12	0.00
d1) TRANSFERENCIAS INTERNAS Y ASIGNACIONES AL SECTOR PUBLICO	0.00	0.00	0.00	0.00	0.00	0.00
d2) TRANSFERENCIAS AL RESTO DEL SECTOR PUBLICO	0.00	0.00	0.00	0.00	0.00	0.00
d3) SUBSIDIOS Y SUBVENCIONES	18,150,000.00	71,140,998.31	89,290,998.31	89,290,998.31	73,690,998.31	0.00
d4) AYUDAS SOCIALES	12,932,000.00	1,777,960.91	14,709,960.91	14,709,960.91	13,731,031.81	0.00
d5) PENSIONES Y JUBILACIONES	0.00	0.00	0.00	0.00	0.00	0.00
d6) TRANSFERENCIAS A FIDEICOMISOS, MANDATOS Y OTROS ANALOGOS	0.00	0.00	0.00	0.00	0.00	0.00
d7) TRANSFERENCIAS A LA SEGURIDAD SOCIAL	0.00	0.00	0.00	0.00	0.00	0.00
d8) DONATIVOS	0.00	0.00	0.00	0.00	0.00	0.00
d9) TRANSFERENCIAS AL EXTERIOR	0.00	0.00	0.00	0.00	0.00	0.00
E. BIENES MUEBLES, INMUEBLES E INTANGIBLES	14,105,000.00	-8,550,000.00	5,555,000.00	885,035.92	535,991.92	4,669,964.08
e1) MOBILIARIO Y EQUIPO DE ADMINISTRACION	3,635,000.00	-1,200,000.00	2,435,000.00	33,060.00	33,060.00	2,401,940.00



VALLE DE CHALCO 0122

ESTADO ANALITICO DEL EJERCICIO DEL PRESUPUESTO DE EGRESOS DETALLADO - LDF
CLASIFICACION POR OBJETO DEL GASTO (CAPITULO Y CONCEPTO)

DEL 1 DE ENERO AL 31 DE DICIEMBRE DE 2025

(P E S O S)

CONCEPTO (c)	EGRESOS					SUB EJERCICIO
	APROBADO (d)	AMPLIACIONES / (REDUCCIONES)	MODIFICADO	DEVENGADO	PAGADO	
e2) MOBILIARIO Y EQUIPO EDUCACIONAL Y RECREATIVO	250,000.00	0.00	250,000.00	0.00	0.00	250,000.00
e3) EQUIPO E INSTRUMENTAL MEDICO Y DE LABORATORIO	500,000.00	0.00	500,000.00	0.00	0.00	500,000.00
e4) VEHICULOS Y EQUIPO DE TRANSPORTE	7,200,000.00	-7,200,000.00	0.00	0.00	0.00	0.00
e5) EQUIPO DE DEFENSA Y SEGURIDAD	0.00	0.00	0.00	0.00	0.00	0.00
e6) MAQUINARIA, OTROS EQUIPOS Y HERRAMIENTAS	2,520,000.00	-150,000.00	2,370,000.00	851,975.92	502,931.92	1,518,024.08
e7) ACTIVOS BIOLOGICOS	0.00	0.00	0.00	0.00	0.00	0.00
e8) BIENES INMUEBLES	0.00	0.00	0.00	0.00	0.00	0.00
e9) ACTIVOS INTANGIBLES	0.00	0.00	0.00	0.00	0.00	0.00
F. INVERSION PÚBLICA	10,425,410.84	25,947,865.17	36,373,276.01	36,373,276.01	30,968,069.87	0.00
f1) OBRA PÚBLICA EN BIENES DE DOMINIO PÚBLICO	10,425,410.84	25,947,865.17	36,373,276.01	36,373,276.01	30,968,069.87	0.00
f2) OBRA PUBLICA EN BIENES PROPIOS	0.00	0.00	0.00	0.00	0.00	0.00
f3) PROYECTOS PRODUCTIVOS Y ACCIONES DE FOMENTO	0.00	0.00	0.00	0.00	0.00	0.00
G. INVERSIONES FINANCIERAS Y OTRAS PROVISIONES	0.00	0.00	0.00	0.00	0.00	0.00
g1) INVERSIONES PARA EL FOMENTO DE ACTIVIDADES PRODUCTIVAS	0.00	0.00	0.00	0.00	0.00	0.00
g2) ACCIONES Y PARTICIPACIONES DE CAPITAL	0.00	0.00	0.00	0.00	0.00	0.00
g3) COMPRA DE TITULOS Y VALORES	0.00	0.00	0.00	0.00	0.00	0.00
g4) CONCESIÓN DE PRÉSTAMOS	0.00	0.00	0.00	0.00	0.00	0.00
g5) INVERSIONES EN FIDEICOMISOS, MANDATOS Y OTROS ANÁLOGOS FIDEICOMISO DE DESASTRES NATURALES (INFORMATIVO)	0.00	0.00	0.00	0.00	0.00	0.00
g6) OTRAS INVERSIONES FINANCIERAS	0.00	0.00	0.00	0.00	0.00	0.00
g7) PROVISIONES PARA CONTINGENCIAS Y OTRAS EROGACIONES ESPECIALES	0.00	0.00	0.00	0.00	0.00	0.00
H. PARTICIPACIONES Y APORTACIONES	0.00	0.00	0.00	0.00	0.00	0.00
h1) PARTICIPACIONES	0.00	0.00	0.00	0.00	0.00	0.00
h2) APORTACIONES	0.00	0.00	0.00	0.00	0.00	0.00
h3) CONVENIOS	0.00	0.00	0.00	0.00	0.00	0.00
I. DEUDA PÚBLICA	123,182,756.10	-47,590,710.32	75,592,045.78	18,926,303.62	17,289,345.98	56,665,742.16
i1) AMORTIZACION DE LA DEUDA PÚBLICA	0.00	3,754,717.86	3,754,717.86	3,754,717.86	3,245,701.51	0.00
i2) INTERESES DE LA DEUDA PUBLICA	0.00	8,254,571.82	8,254,571.82	7,571,871.14	6,443,929.85	682,700.68
i3) COMISIONES DE LA DEUDA PÚBLICA	0.00	0.00	0.00	0.00	0.00	0.00
i4) GASTOS DE LA DEUDA PÚBLICA	0.00	0.00	0.00	0.00	0.00	0.00
i5) COSTO POR COBERTURAS	0.00	0.00	0.00	0.00	0.00	0.00
i6) APOYOS FINANCIEROS	0.00	0.00	0.00	0.00	0.00	0.00
i7) ADEUDOS DE EJERCICIOS FISCALES ANTERIORES (ADEFAS)	123,182,756.10	-59,600,000.00	63,582,756.10	7,599,714.62	7,599,714.62	55,983,041.48
II. Gasto Etiquetado (II=A+B+C+D+E+F+G+H+I)	591,763,418.73	136,425,553.42	728,188,972.15	657,197,994.84	581,827,917.35	70,990,977.31
A. SERVICIOS PERSONALES	215,594,373.59	6,934,920.03	222,529,293.62	222,537,678.37	214,237,255.86	-8,384.75
a1) REMUNERACIONES AL PERSONAL DE CARÁCTER PERMANENTE	78,774,046.56	5,275,976.78	84,050,023.34	84,050,023.34	77,408,202.96	0.00
a2) REMUNERACIONES AL PERSONAL DE CARÁCTER TRANSITORIO	0.00	733,550.38	733,550.38	733,550.38	0.00	0.00
a3) REMUNERACIONES ADICIONALES Y ESPECIALES	48,057,102.05	-7,557,422.57	40,499,679.48	40,499,679.48	39,574,627.73	0.00
a4) SEGURIDAD SOCIAL	84,263,224.98	12,982,815.44	97,246,040.42	97,229,675.17	97,229,675.17	16,365.25
a5) OTRA PRESTACIONES SOCIALES Y ECONOMICAS	4,500,000.00	-4,500,000.00	0.00	24,750.00	24,750.00	-24,750.00
a6) PREVISIONES	0.00	0.00	0.00	0.00	0.00	0.00



VALLE DE CHALCO 0122

ESTADO ANALITICO DEL EJERCICIO DEL PRESUPUESTO DE EGRESOS DETALLADO - LDF
 CLASIFICACION POR OBJETO DEL GASTO (CAPITULO Y CONCEPTO)

DEL 1 DE ENERO AL 31 DE DICIEMBRE DE 2025

(P E S O S)

CONCEPTO (c)	EGRESOS					SUB EJERCICIO
	APROBADO (d)	AMPLIACIONES / (REDUCCIONES)	MODIFICADO	DEVENGADO	PAGADO	
a7) PAGO DE ESTIMULOS A SERVIDORES PUBLICOS	0.00	0.00	0.00	0.00	0.00	0.00
B. MATERIALES Y SUMINISTROS	51,627,976.61	2,972,260.59	54,600,237.20	47,207,548.77	47,031,719.45	7,392,688.43
b1) MATERIALES DE ADMINISTRACION, EMISION DE DOCUMENTOS Y ARTICULOS OFICIALES	0.00	0.00	0.00	0.00	0.00	0.00
b2) ALIMENTOS Y UTENSILIOS	0.00	0.00	0.00	0.00	0.00	0.00
b3) MATERIAS PRIMAS Y MATERIALES DE PRODUCCION Y COMERCIALIZACION	0.00	0.00	0.00	0.00	0.00	0.00
b4) MATERIALES Y ARTICULOS DE CONSTRUCCION Y DE REPARACION	0.00	0.00	0.00	0.00	0.00	0.00
b5) PRODUCTOS QUIMICOS, FARMACEUTICOS Y DE LABORATORIO	0.00	0.00	0.00	0.00	0.00	0.00
b6) COMBUSTIBLES, LUBRICANTES Y ADITIVOS	29,000,000.00	665,176.76	29,665,176.76	28,533,696.97	28,533,696.97	1,131,479.79
b7) VESTUARIO, BLANCOS, PRENDAS DE PROTECCION Y ARTICULOS DEPORTIVOS	15,544,825.84	963,014.35	16,507,840.19	15,495,218.75	15,323,529.47	1,012,621.44
b8) MATERIALES Y SUMINISTROS PARA SEGURIDAD	33,150.77	1,049,669.83	1,082,820.60	1,049,669.83	1,049,669.83	33,150.77
b9) HERRAMIENTAS, REFACCIONES Y ACCESORIOS MENORES	7,050,000.00	294,399.65	7,344,399.65	2,128,963.22	2,124,823.18	5,215,436.43
C. SERVICIOS GENERALES	15,681,487.58	10,519,835.81	26,201,323.39	26,047,444.74	21,322,032.58	153,878.65
c1) SERVICIOS BASICOS	3,500,000.52	-9,000.19	3,491,000.33	4,364,726.74	3,569,742.58	-873,726.41
c2) SERVICIOS DE ARRENDAMIENTO	0.00	0.00	0.00	0.00	0.00	0.00
c3) SERVICIOS PROFESIONALES, CIENTIFICOS, TECNICOS Y OTROS SERVICIOS	11,681,487.06	581,822.41	12,263,309.47	11,235,704.41	11,235,704.41	1,027,605.06
c4) SERVICIOS FINANCIEROS, BANCARIOS Y COMERCIALES	0.00	901,895.59	901,895.59	901,895.59	901,895.59	0.00
c5) SERVICIOS DE INSTALACION, REPARACION, MANTENIMIENTO Y CONSERVACION	500,000.00	9,045,118.00	9,545,118.00	9,545,118.00	5,614,690.00	0.00
c6) SERVICIOS DE COMUNICACION SOCIAL Y PUBLICIDAD	0.00	0.00	0.00	0.00	0.00	0.00
c7) SERVICIOS DE TRASLADO Y VIATICOS	0.00	0.00	0.00	0.00	0.00	0.00
c8) SERVICIOS OFICIALES	0.00	0.00	0.00	0.00	0.00	0.00
c9) OTROS SERVICIOS GENERALES	0.00	0.00	0.00	0.00	0.00	0.00
D. TRANSFERENCIAS, ASIGNACIONES, SUBSIDIOS Y OTRAS AYUDAS	0.00	0.00	0.00	0.00	0.00	0.00
d1) TRANSFERENCIAS INTERNAS Y ASIGNACIONES AL SECTOR PUBLICO	0.00	0.00	0.00	0.00	0.00	0.00
d2) TRANSFERENCIAS AL RESTO DEL SECTOR PUBLICO	0.00	0.00	0.00	0.00	0.00	0.00
d3) SUBSIDIOS Y SUBVENCIONES	0.00	0.00	0.00	0.00	0.00	0.00
d4) AYUDAS SOCIALES	0.00	0.00	0.00	0.00	0.00	0.00
d5) PENSIONES Y JUBILACIONES	0.00	0.00	0.00	0.00	0.00	0.00
d6) TRANSFERENCIAS A FIDEICOMISOS, MANDATOS Y OTROS ANALOGOS	0.00	0.00	0.00	0.00	0.00	0.00
d7) TRANSFERENCIAS A LA SEGURIDAD SOCIAL	0.00	0.00	0.00	0.00	0.00	0.00
d8) DONATIVOS	0.00	0.00	0.00	0.00	0.00	0.00
d9) TRANSFERENCIAS AL EXTERIOR	0.00	0.00	0.00	0.00	0.00	0.00
E. BIENES MUEBLES, INMUEBLES E INTANGIBLES	47,819,053.59	60,534,685.09	108,353,738.68	103,372,920.06	52,964,690.33	4,980,818.62
e1) MOBILIARIO Y EQUIPO DE ADMINISTRACION	11,500,000.00	253,567.26	11,753,567.26	10,926,896.17	8,562,947.76	826,671.09
e2) MOBILIARIO Y EQUIPO EDUCACIONAL Y RECREATIVO	1,000,000.00	0.00	1,000,000.00	245,852.47	245,852.47	754,147.53
e3) EQUIPO E INSTRUMENTAL MEDICO Y DE LABORATORIO	0.00	0.00	0.00	0.00	0.00	0.00
e4) VEHICULOS Y EQUIPO DE TRANSPORTE	32,268,453.16	43,792,956.80	76,061,409.96	74,711,409.96	33,791,410.00	1,350,000.00
e5) EQUIPO DE DEFENSA Y SEGURIDAD	1,000,600.43	794,150.49	1,794,750.92	1,794,750.92	1,794,750.92	0.00
e6) MAQUINARIA, OTROS EQUIPOS Y HERRAMIENTAS	2,050,000.00	15,694,010.54	17,744,010.54	15,694,010.54	8,569,729.18	2,050,000.00
e7) ACTIVOS BIOLÓGICOS	0.00	0.00	0.00	0.00	0.00	0.00
e8) BIENES INMUEBLES	0.00	0.00	0.00	0.00	0.00	0.00
e9) ACTIVOS INTANGIBLES	0.00	0.00	0.00	0.00	0.00	0.00
F. INVERSION PÚBLICA	201,328,351.00	55,463,851.90	256,792,202.90	256,792,202.90	245,032,019.13	0.00



VALLE DE CHALCO 0122

ESTADO ANALITICO DEL EJERCICIO DEL PRESUPUESTO DE EGRESOS DETALLADO - LDF
CLASIFICACION POR OBJETO DEL GASTO (CAPITULO Y CONCEPTO)

DEL 1 DE ENERO AL 31 DE DICIEMBRE DE 2025

(P E S O S)

CONCEPTO (c)	EGRESOS					SUBEJERCICIO
	APROBADO (d)	AMPLIACIONES / (REDUCCIONES)	MODIFICADO	DEVENGADO	PAGADO	
11) OBRA PÚBLICA EN BIENES DE DOMINIO PÚBLICO	157,927,590.85	98,864,612.05	256,792,202.90	256,792,202.90	245,032,019.13	0.00
12) OBRA PÚBLICA EN BIENES PROPIOS	43,400,760.15	-43,400,760.15	0.00	0.00	0.00	0.00
13) PROYECTOS PRODUCTIVOS Y ACCIONES DE FOMENTO	0.00	0.00	0.00	0.00	0.00	0.00
G. INVERSIONES FINANCIERAS Y OTRAS PROVISIONES	0.00	0.00	0.00	0.00	0.00	0.00
g1) INVERSIONES PARA EL FOMENTO DE ACTIVIDADES PRODUCTIVAS	0.00	0.00	0.00	0.00	0.00	0.00
g2) ACCIONES Y PARTICIPACIONES DE CAPITAL	0.00	0.00	0.00	0.00	0.00	0.00
g3) COMPRA DE TITULOS Y VALORES	0.00	0.00	0.00	0.00	0.00	0.00
g4) CONCESIÓN DE PRÉSTAMOS	0.00	0.00	0.00	0.00	0.00	0.00
g5) INVERSIONES EN FIDEICOMISOS, MANDATOS Y OTROS ANÁLOGOS FIDEICOMISO DE DESASTRES NATURALES (INFORMATIVO)	0.00	0.00	0.00	0.00	0.00	0.00
g6) OTRAS INVERSIONES FINANCIERAS	0.00	0.00	0.00	0.00	0.00	0.00
g7) PROVISIONES PARA CONTINGENCIAS Y OTRAS EROGACIONES ESPECIALES	0.00	0.00	0.00	0.00	0.00	0.00
H. PARTICIPACIONES Y APORTACIONES	0.00	0.00	0.00	0.00	0.00	0.00
h1) PARTICIPACIONES	0.00	0.00	0.00	0.00	0.00	0.00
h2) APORTACIONES	0.00	0.00	0.00	0.00	0.00	0.00
h3) CONVENIOS	0.00	0.00	0.00	0.00	0.00	0.00
I. DEUDA PÚBLICA	59,712,176.36	0.00	59,712,176.36	1,240,200.00	1,240,200.00	58,471,976.36
11) AMORTIZACION DE LA DEUDA PÚBLICA	0.00	0.00	0.00	0.00	0.00	0.00
12) INTERESES DE LA DEUDA PÚBLICA	0.00	0.00	0.00	0.00	0.00	0.00
13) COMISIONES DE LA DEUDA PÚBLICA	0.00	0.00	0.00	0.00	0.00	0.00
14) GASTOS DE LA DEUDA PÚBLICA	0.00	0.00	0.00	0.00	0.00	0.00
15) COSTO POR COBERTURAS	0.00	0.00	0.00	0.00	0.00	0.00
16) APOYOS FINANCIEROS	0.00	0.00	0.00	0.00	0.00	0.00
17) ADEUDOS DE EJERCICIOS FISCALES ANTERIORES (ADEFAS)	59,712,176.36	0.00	59,712,176.36	1,240,200.00	1,240,200.00	58,471,976.36
III. Total de Egresos (III = I + II)	1,394,069,270.49	317,310,998.54	1,711,380,269.03	1,452,084,984.46	1,313,035,135.14	259,295,284.57





VALLE DE CHALCO 0122

ESTADO ANALITICO DEL EJERCICIO DEL PRESUPUESTO DE EGRESOS DETALLADO - LDF
CLASIFICACION FUNCIONAL (FINALIDAD Y FUNCION)

DEL 1 DE ENERO AL 31 DE DICIEMBRE DE 2025

(P E S O S)

CONCEPTO	EGRESOS					SUBEJERCICIO
	APROBADO	AMPLIACIONES / (REDUCCIONES)	MODIFICADO	DEVENGADO	PAGADO	
I. Gasto No Etiquetado (I=A+B+C+D)	802,305,851.76	180,885,445.12	983,191,296.88	794,886,989.62	731,207,217.79	188,304,307.26
A. Gobierno	395,689,292.00	76,377,980.28	472,067,272.28	416,404,726.38	391,466,856.12	55,662,545.90
a1) Legislación	0.00	0.00	0.00	0.00	0.00	0.00
a2) Justicia	2,385,175.01	1,814,540.87	4,199,715.88	4,002,190.16	3,928,980.37	197,525.72
a3) Coordinación de la política de gobierno	175,497,336.62	5,651,316.21	181,148,652.83	180,802,981.34	173,020,560.74	345,671.49
a4) Relaciones exteriores	3,887,409.27	-3,626,055.17	261,354.10	261,354.10	105,849.00	0.00
a5) Asuntos financieros y hacendarios	175,875,912.13	32,823,967.89	208,699,880.02	154,759,349.04	142,314,034.76	53,940,530.98
a6) Seguridad nacional	0.00	0.00	0.00	0.00	0.00	0.00
a7) Asuntos de orden público y de seguridad interior	13,118,273.45	20,720,592.92	33,838,866.37	34,860,639.80	33,524,488.74	-1,021,773.43
a8) Otros servicios generales	24,925,185.52	18,993,617.56	43,918,803.08	41,718,211.94	38,572,942.51	2,200,591.14
B. Desarrollo social	174,994,669.36	79,369,698.92	254,364,368.28	226,742,003.74	211,356,549.65	27,622,364.54
b1) Protección ambiental	99,655,387.98	36,667,413.57	136,322,801.55	115,298,809.58	111,130,083.24	21,023,991.97
b2) Vivienda y servicios a la comunidad	11,766,214.84	13,872,063.92	25,638,278.76	25,290,827.96	19,881,724.72	347,450.80
b3) Salud	6,181,540.15	5,592,284.79	11,773,824.94	9,226,245.94	9,043,329.05	2,547,579.00
b4) Recreación, cultura y otras manifestaciones sociales	8,976,544.00	3,802,523.05	12,779,067.05	11,578,467.05	7,879,502.45	1,200,600.00
b5) Educación	20,876,000.64	5,344,208.05	26,220,208.69	23,933,598.63	23,461,487.07	2,286,610.06
b6) Protección social	27,538,981.75	14,091,205.54	41,630,187.29	41,414,054.58	39,960,423.12	216,132.71
b7) Otros asuntos sociales	0.00	0.00	0.00	0.00	0.00	0.00
C. Desarrollo económico	49,303,476.85	5,300,242.21	54,603,719.06	42,107,205.08	40,438,388.88	12,496,513.98
c1) Asuntos económicos, comerciales y laborales en general	5,181,037.19	834,772.42	6,015,809.61	6,007,329.47	5,767,414.66	8,480.14
c2) Agropecuaria, silvicultura, pesca y caza	0.00	0.00	0.00	0.00	0.00	0.00
c3) Combustibles y energía	1,440,600.00	-95,905.08	1,344,694.92	1,344,694.92	1,344,694.92	0.00
c4) Minería, manufacturas y construcción	8,220,127.79	5,070,628.90	13,290,756.69	12,256,442.97	11,739,936.54	1,034,313.72
c5) Transporte	34,461,711.87	-515,254.03	33,946,457.84	22,492,737.72	21,580,342.76	11,453,720.12
c6) Comunicaciones	0.00	0.00	0.00	0.00	0.00	0.00
c7) Turismo	0.00	6,000.00	6,000.00	6,000.00	6,000.00	0.00
c8) Ciencia, tecnología e innovación	0.00	0.00	0.00	0.00	0.00	0.00
c9) Otras industrias y otros asuntos económicos	0.00	0.00	0.00	0.00	0.00	0.00



VALLE DE CHALCO 0122

ESTADO ANALITICO DEL EJERCICIO DEL PRESUPUESTO DE EGRESOS DETALLADO - LDF
 CLASIFICACION FUNCIONAL (FINALIDAD Y FUNCION)
 DEL 1 DE ENERO AL 31 DE DICIEMBRE DE 2025
 (P E S O S)

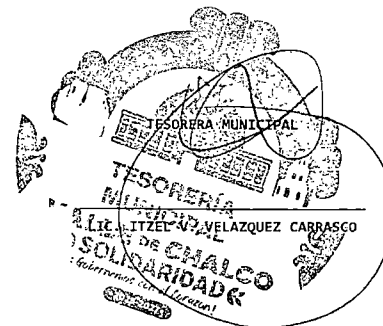
CONCEPTO	EGRESOS					SUBEJERCICIO
	APROBADO	AMPLIACIONES / (REDUCCIONES)	MODIFICADO	DEVENGADO	PAGADO	
D. Otras no clasificadas en funciones anteriores	182,318,413.55	19,837,523.71	202,155,937.26	109,633,054.42	87,945,423.14	92,522,882.84
d1) Transacciones de la deuda pública / costo financiero de la deuda	0.00	0.00	0.00	0.00	0.00	0.00
d2) Transferencias, participaciones y aportaciones entre diferentes niveles y órdenes de gobierno	182,318,413.55	19,837,523.71	202,155,937.26	109,633,054.42	87,945,423.14	92,522,882.84
d3) Saneamiento del sistema financiero	0.00	0.00	0.00	0.00	0.00	0.00
d4) Adeudos de ejercicios fiscales anteriores	0.00	0.00	0.00	0.00	0.00	0.00
II. Gasto Etiquetado (II=A+B+C+D)	591,763,418.73	136,425,553.42	728,188,972.15	657,197,994.84	581,827,917.35	70,990,977.31
A. Gobierno	370,181,330.46	75,621,866.58	445,803,197.04	368,614,439.63	307,466,583.25	77,188,757.41
a1) Legislación	0.00	0.00	0.00	0.00	0.00	0.00
a2) Justicia	689,831.79	-261,820.50	428,011.29	419,151.29	418,451.29	8,860.00
a3) Coordinación de la política de gobierno	28,444,030.04	-5,287,761.20	23,156,268.84	23,147,776.28	23,053,637.28	8,492.56
a4) Relaciones exteriores	612,550.00	185,582.89	798,132.89	889,908.89	850,721.89	-91,776.00
a5) Asuntos financieros y hacendarios	4,827,112.11	813,697.41	5,640,809.52	5,591,789.52	5,577,189.52	49,020.00
a6) Seguridad nacional	0.00	0.00	0.00	0.00	0.00	0.00
a7) Asuntos de orden público y de seguridad interior	333,012,127.76	79,649,158.29	412,661,286.05	335,565,512.97	274,573,482.59	77,095,773.08
a8) Otros servicios generales	2,595,678.76	523,009.69	3,118,688.45	3,000,300.68	2,993,100.68	118,387.77
B. Desarrollo social	214,336,195.77	53,616,294.34	267,952,490.11	272,904,494.70	258,765,158.52	-4,952,004.59
b1) Protección ambiental	92,981,192.52	-56,888,461.16	36,092,731.36	36,033,473.36	31,111,300.38	59,258.00
b2) Vivienda y servicios a la comunidad	113,450,191.54	108,917,613.69	222,367,805.23	227,485,171.82	218,276,212.62	-5,117,366.59
b3) Salud	323,555.39	189,507.09	513,062.48	514,578.48	513,874.48	-1,516.00
b4) Recreación, cultura y otras manifestaciones sociales	1,990,463.00	67,343.88	2,057,806.88	1,978,701.88	1,976,701.88	79,105.00
b5) Educación	2,198,732.00	497,485.08	2,696,217.08	2,695,411.08	2,694,411.08	806.00
b6) Protección social	3,392,061.32	832,805.76	4,224,867.08	4,197,158.08	4,192,658.08	27,709.00
b7) Otros asuntos sociales	0.00	0.00	0.00	0.00	0.00	0.00



VALLE DE CHALCO 0122

ESTADO ANALITICO DEL EJERCICIO DEL PRESUPUESTO DE EGRESOS DETALLADO - LDF
 CLASIFICACION FUNCIONAL (FINALIDAD Y FUNCION)
 DEL 1 DE ENERO AL 31 DE DICIEMBRE DE 2025
 (P E S O S)

CONCEPTO	EGRESOS					SUBEJERCICIO
	APROBADO	AMPLIACIONES / (REDUCCIONES)	MODIFICADO	DEVENGADO	PAGADO	
C. Desarrollo económico	6,596,603.50	6,979,408.65	13,576,012.15	14,822,787.66	14,740,902.73	-1,246,775.51
c1) Asuntos económicos, comerciales y laborales en general	719,545.00	252,405.54	971,950.54	972,450.54	972,450.54	-500.00
c2) Agropecuaria, silvicultura, pesca y caza	9,600.00	0.00	9,600.00	8,800.00	8,000.00	800.00
c3) Combustibles y energía	4,028,919.62	6,164,269.23	10,193,188.85	11,509,530.36	11,433,935.43	-1,316,341.51
c4) Minería, manufacturas y construcción	1,005,315.88	513,748.53	1,519,064.41	1,516,464.41	1,514,464.41	2,600.00
c5) Transporte	701,713.00	48,985.35	750,698.35	745,898.35	744,698.35	4,800.00
c6) Comunicaciones	0.00	0.00	0.00	0.00	0.00	0.00
c7) Turismo	131,510.00	0.00	131,510.00	69,644.00	67,354.00	61,866.00
c8) Ciencia, tecnología e innovación	0.00	0.00	0.00	0.00	0.00	0.00
c9) Otras industrias y otros asuntos económicos	0.00	0.00	0.00	0.00	0.00	0.00
D. Otras no clasificadas en funciones anteriores	649,289.00	207,983.85	857,272.85	856,272.85	855,272.85	1,000.00
d1) Transacciones de la deuda pública / costo financiero de la deuda	0.00	0.00	0.00	0.00	0.00	0.00
d2) Transferencias, participaciones y aportaciones entre diferentes niveles y órdenes de gobierno	649,289.00	207,983.85	857,272.85	856,272.85	855,272.85	1,000.00
d3) Saneamiento del sistema financiero	0.00	0.00	0.00	0.00	0.00	0.00
d4) Adeudos de ejercicios fiscales anteriores	0.00	0.00	0.00	0.00	0.00	0.00
III. Total de Egresos (III = I + II)	1,394,069,270.49	317,310,998.54	1,711,380,269.03	1,452,084,984.46	1,313,035,135.14	259,295,284.57





VALLE DE CHALCO 0122


ESTADO ANALITICO DEL EJERCICIO DEL PRESUPUESTO DE EGRESOS DETALLADO - LDF

CLASIFICACION DE SERVICIOS PERSONALES POR CATEGORIA

DEL 1 DE ENERO AL 31 DE DICIEMBRE DE 2025

(P E S O S)

CONCEPTO (c)	EGRESOS					SUB EJERCICIO
	APROBADO (d)	AMPLIACIONES / (REDUCCIONES)	MODIFICADO	DEVENGADO	PAGADO	
I. Gasto No Etiquetado	356,393,117.90	0.00	356,393,117.90	434,920,456.52	424,264,090.53	-78,527,338.62
A. Personal Administrativo y de Servicio Público	356,393,117.90	0.00	356,393,117.90	434,920,456.52	424,264,090.53	-78,527,338.62
B. Magisterio	0.00	0.00	0.00	0.00	0.00	0.00
C. Servicios de Salud (C=c1+c2)	0.00	0.00	0.00	0.00	0.00	0.00
c1. Personal Administrativo	0.00	0.00	0.00	0.00	0.00	0.00
c2. Personal Médico, Paramédico y afín	0.00	0.00	0.00	0.00	0.00	0.00
D. Seguridad Pública	0.00	0.00	0.00	0.00	0.00	0.00
E. Gastos asociados a la implementación de nuevas leyes federales o reformas a las mismas	0.00	0.00	0.00	0.00	0.00	0.00
e1. Nombre del Programa o Ley 1	0.00	0.00	0.00	0.00	0.00	0.00
e2. Nombre del Programa o Ley 2	0.00	0.00	0.00	0.00	0.00	0.00
e3. Nombre del Programa o Ley 3	0.00	0.00	0.00	0.00	0.00	0.00
e4. Nombre del Programa o Ley 4	0.00	0.00	0.00	0.00	0.00	0.00
e5. Nombre del Programa o Ley 5	0.00	0.00	0.00	0.00	0.00	0.00
F. Sentencias laborales definitivas	0.00	0.00	0.00	0.00	0.00	0.00
II. Gasto Etiquetado	152,062,727.64	20,910,301.97	172,973,029.61	104,578,442.42	92,993,668.61	68,394,587.19
A. Personal Administrativo y de Servicio Público	0.00	0.00	0.00	0.00	0.00	0.00
B. Magisterio	0.00	0.00	0.00	0.00	0.00	0.00
C. Servicios de Salud (C=c1+c2)	11,267,220.00	3,668,563.71	14,935,783.71	13,983,153.22	13,096,581.21	952,630.49
c1. Personal Administrativo	0.00	0.00	0.00	0.00	0.00	0.00
c2. Personal Médico, Paramédico y afín	11,267,220.00	3,668,563.71	14,935,783.71	13,983,153.22	13,096,581.21	952,630.49
D. Seguridad Pública	140,795,507.64	17,241,738.26	158,037,245.90	90,595,289.20	79,897,087.40	67,441,956.70
E. Gastos asociados a la implementación de nuevas leyes federales o reformas a las mismas	0.00	0.00	0.00	0.00	0.00	0.00
e1. Nombre del Programa o Ley 1	0.00	0.00	0.00	0.00	0.00	0.00
e2. Nombre del Programa o Ley 2	0.00	0.00	0.00	0.00	0.00	0.00
e3. Nombre del Programa o Ley 3	0.00	0.00	0.00	0.00	0.00	0.00
e4. Nombre del Programa o Ley 4	0.00	0.00	0.00	0.00	0.00	0.00
e5. Nombre del Programa o Ley 5	0.00	0.00	0.00	0.00	0.00	0.00
F. Sentencias laborales definitivas	0.00	0.00	0.00	0.00	0.00	0.00
III. Total del Gasto en Servicios Personales (III=I+II)	508,455,845.54	20,910,301.97	529,366,147.51	539,498,898.94	517,257,759.14	-10,132,751.43





VALLE DE CHALCO 0122
ESTADO ANALITICO DE INGRESOS DETALLADO - LDF
DEL 1 DE ENERO AL 31 DE DICIEMBRE DE 2025
(PESOS)

CONCEPTO	INGRESO					DIFERENCIA
	ESTIMADO	AMPLIACIONES / (REDUCCIONES)	MODIFICADO	DEVENGADO	RECAUDADO	
Ingresos de Libre Disposición						
A. Impuestos	78,385,344.69	6,757,541.40	85,142,886.09	85,142,886.09	85,142,886.09	0.00
B. Cuotas y Aportaciones de Seguridad Social	0.00	0.00	0.00	0.00	0.00	0.00
C. Contribuciones de Mejoras	16,443,343.02	-14,704,575.02	1,738,768.00	1,739,334.00	1,738,768.00	-566.00
D. Derechos	14,735,500.74	41,340,525.28	56,076,026.02	56,081,929.02	56,076,026.02	-5,903.00
E. Productos	409,473.14	3,928,073.50	4,337,546.64	4,337,546.64	4,337,546.64	0.00
F. Aprovechamientos	1,757,007.37	-947,839.37	809,168.00	809,168.00	809,168.00	0.00
G. Ingresos por Ventas de Bienes y Prestación de Servicios	0.00	0.00	0.00	0.00	0.00	0.00
H. Participaciones (H=h1+h2+h3+h4+h5+h6+h7+h8+h9+h10+h11)	628,720,208.00	31,694,539.23	660,414,747.23	660,414,747.23	660,414,747.23	0.00
h1) Fondo General de Participaciones	388,089,061.00	30,420,495.99	418,509,556.99	418,509,556.99	418,509,556.99	0.00
h2) Fondo de Fomento Municipal	132,953,217.00	-30,907,615.79	102,045,601.21	102,045,601.21	102,045,601.21	0.00
h3) Fondo de Fiscalización y Recaudación	27,886,737.00	5,532,408.61	33,419,145.61	33,419,145.61	33,419,145.61	0.00
h4) Fondo de Compensación	1,553,977.00	172,551.66	1,726,528.66	1,726,528.66	1,726,528.66	0.00
h5) Fondo de Extracción de Hidrocarburos	0.00	0.00	0.00	0.00	0.00	0.00
h6) Impuesto Especial Sobre Producción y Servicios	6,826,186.00	571,812.35	7,397,998.35	7,397,998.35	7,397,998.35	0.00
h7) 0.136% de la Recaudación Federal Participable	0.00	0.00	0.00	0.00	0.00	0.00
h8) 3.17% Sobre Extracción de Petróleo	0.00	0.00	0.00	0.00	0.00	0.00
h9) Gasolinas y Diésel	0.00	0.00	0.00	0.00	0.00	0.00
h10) Fondo del Impuesto Sobre la Renta	71,411,030.00	31,626,121.64	103,037,151.64	103,037,151.64	103,037,151.64	0.00
h11) Fondo de Estabilización de los Ingresos de las Entidades Federativas	0.00	-5,721,235.23	-5,721,235.23	-5,721,235.23	-5,721,235.23	0.00
I. Incentivos Derivados de la Colaboración Fiscal (I=i1+i2+i3+i4+i5)	7,322,810.00	2,946,327.66	10,269,137.66	10,269,137.66	10,269,137.66	0.00
i1) Tenencia o Uso de Vehículos	439.00	2,309.00	2,748.00	2,748.00	2,748.00	0.00
i2) Fondo de Compensación ISAN	1,129,791.00	-11,220.91	1,118,570.09	1,118,570.09	1,118,570.09	0.00
i3) Impuesto Sobre Automóviles Nuevos	6,192,580.00	-649,163.43	5,543,416.57	5,543,416.57	5,543,416.57	0.00
i4) Fondo de Compensación de Repecos-Intermedios	0.00	0.00	0.00	0.00	0.00	0.00
i5) Otros Incentivos Económicos	0.00	3,604,403.00	3,604,403.00	3,604,403.00	3,604,403.00	0.00
J. Transferencias y Asignaciones	0.00	0.00	0.00	0.00	0.00	0.00
K. Convenios (K = k1)	0.00	0.00	0.00	0.00	0.00	0.00
k1) Otros Convenios y Subsidios	0.00	0.00	0.00	0.00	0.00	0.00
L. Otros Ingresos de Libre Disposición (L = l1 + l2)	54,600,564.80	24,880,305.80	79,480,870.60	79,480,870.60	79,480,870.60	0.00
l1) Participaciones en Ingresos Locales	34,703,308.84	43,979,836.82	78,683,145.66	78,683,145.66	78,683,145.66	0.00
l2) Otros Ingresos de Libre Disposición	19,897,255.96	-19,099,531.02	797,724.94	797,724.94	797,724.94	0.00
I. Total de Ingresos de Libre Disposición (I=A+B+C+D+E+F+G+H+I+J+K+L)	802,374,251.76	95,894,898.48	898,269,150.24	898,275,619.24	898,269,150.24	-6,469.00
Ingresos Excedentes de Ingresos de Libre Disposición						




VALLE DE CHALCO 0122
ESTADO ANALITICO DE INGRESOS DETALLADO - LDF
DEL 1 DE ENERO AL 31 DE DICIEMBRE DE 2025
(PESOS)

CONCEPTO	INGRESO					DIFERENCIA
	ESTIMADO	AMPLIACIONES / (REDUCCIONES)	MODIFICADO	DEVENGADO	RECAUDADO	
Transferencias Federales Etiquetadas						
A. Aportaciones (A=a1+a2+a3+a4+a5+a6+a7+a8)	590,798,167.96	-961,918.60	589,836,249.36	589,836,249.36	589,836,249.36	0.00
a1) Fondo de Aportaciones para la Nómina Educativa y Gasto Operativo	0.00	0.00	0.00	0.00	0.00	0.00
a2) Fondo de Aportaciones para los Servicios de Salud	0.00	0.00	0.00	0.00	0.00	0.00
a3) Fondo de Aportaciones para la Infraestructura Social	201,325,951.00	0.00	201,325,951.00	201,325,951.00	201,325,951.00	0.00
a4) Fondo de Aportaciones para el Fortalecimiento de los Municipios y de las Demarcaciones Territoriales del Distrito Federal	388,508,937.96	-0.01	388,508,937.95	388,508,937.95	388,508,937.95	0.00
a5) Fondo de Aportaciones Múltiples	0.00	0.00	0.00	0.00	0.00	0.00
a6) Fondo de Aportaciones para la Educación Tecnológica y de Adultos	0.00	0.00	0.00	0.00	0.00	0.00
a7) Fondo de Aportaciones para la Seguridad Pública de los Estados y del Distrito Federal	963,279.00	-961,918.59	1,360.41	1,360.41	1,360.41	0.00
a8) Fondo de Aportaciones para el Fortalecimiento de las Entidades Federativas	0.00	0.00	0.00	0.00	0.00	0.00
B. Convenios (B=b1+b2+b3+b4)	0.00	0.00	0.00	0.00	0.00	0.00
b1) Convenios de Protección Social en Salud	0.00	0.00	0.00	0.00	0.00	0.00
b2) Convenios de Descentralización	0.00	0.00	0.00	0.00	0.00	0.00
b3) Convenios de Reasignación	0.00	0.00	0.00	0.00	0.00	0.00
b4) Otros Convenios y Subsidios	0.00	0.00	0.00	0.00	0.00	0.00
C. Fondos Distintos de Aportaciones (C=c1+c2)	0.00	0.00	0.00	0.00	0.00	0.00
c1) Fondo para Entidades Federativas y Municipios Productores de Hidrocarburos	0.00	0.00	0.00	0.00	0.00	0.00
c2) Fondo Minero	0.00	0.00	0.00	0.00	0.00	0.00
D. Transferencias, Asignaciones, Subsidios y Subvenciones, y Pensiones y Jubilaciones	0.00	0.00	0.00	0.00	0.00	0.00
E. Otras Transferencias Federales Etiquetadas	896,850.77	-896,850.77	0.00	0.00	0.00	0.00
II. Total de Transferencias Federales Etiquetadas (II = A+B+C+D+E)	591,695,018.73	-1,858,769.37	589,836,249.36	589,836,249.36	589,836,249.36	0.00
III. Ingresos Derivados de Financiamientos (III = A)	0.00	0.00	0.00	0.00	0.00	0.00
A. Ingresos Derivados de Financiamientos	0.00	0.00	0.00	0.00	0.00	0.00
IV. Total de Ingresos (IV = I + II + III)	1,394,069,270.49	94,036,129.11	1,488,105,399.60	1,488,111,868.60	1,488,105,399.60	-6,469.00
Datos Informativos						
1. Ingresos Derivados de Financiamientos con Fuente de Pago de Ingresos de Libre Disposición	0.00	0.00	0.00	0.00	0.00	0.00
2. Ingresos Derivados de Financiamientos con Fuente de Pago de Transferencias Federales Etiquetadas	0.00	0.00	0.00	0.00	0.00	0.00
3. Ingresos Derivados de Financiamientos (3 = 1 + 2)	0.00	0.00	0.00	0.00	0.00	0.00



VALLE DE CHALCO 0122
ESTADO ANALITICO DE INGRESOS DETALLADO - LDF
DEL 1 DE ENERO AL 31 DE DICIEMBRE DE 2025
(PESOS)

CONCEPTO	INGRESO				DIFERENCIA
	ESTIMADO	AMPLIACIONES / (REDUCCIONES)	MODIFICADO	DEVENGADO	





VALLE DE CHALCO 0122

ESTADO DE SITUACION FINANCIERA DETALLADO - LDF

AL 31 DE DICIEMBRE DE 2025

(PESOS)

CONCEPTO	31/DIC/2025	31/DIC/2024	CONCEPTO	31/DIC/2025	31/DIC/2024
ACTIVO			PASIVO		
ACTIVO CIRCULANTE			PASIVO CIRCULANTE		
a. Efectivo y Equivalentes	72,242,889.28	20,342,452.51	a. Cuentas por pagar a Corto Plazo	268,221,929.18	291,596,196.72
a1) Efectivo	384,094.15	2,494,433.70	a1) Servicios Personales por Pagar a Corto Plazo	12,946,194.27	9,844,475.64
a2) Bancos/Tesorería	68,179,152.31	14,168,375.99	a2) Proveedores por Pagar a Corto Plazo	183,836,746.23	177,245,055.80
a3) Bancos/Dependencias y otros	0.00	0.00	a3) Contratistas por Obras Públicas por Pagar a Corto Plazo	21,077,545.86	21,077,545.86
a4) Inversiones Temporales (Hasta 3 meses)	0.00	0.00	a4) Participaciones y Aportaciones por Pagar a Corto Plazo	0.00	0.00
a5) Fondos con Afectación Específica	0.00	0.00	a5) Transferencias Otorgadas por Pagar a Corto Plazo	7,220.46	7,220.46
a6) Depósitos de Fondos de Terceros en Garantía y/o Administración	3,679,642.82	3,679,642.82	a6) Intereses, Comisiones y Otros Gastos de la Deuda Pública por Pagar a CortoP	0.00	0.00
a7) Otros Efectivos y Equivalentes	0.00	0.00	a7) Retenciones y Contribuciones por Pagar a Corto Plazo	22,113,672.96	55,181,360.36
b. Derechos a Recibir Efectivo o Equivalentes	186,711,614.63	123,020,097.19	a8) Devoluciones de la Ley de Ingresos por Pagar a Corto Plazo	0.00	0.00
b1) Inversiones Financieras de Corto Plazo	-333,693.00	-333,693.00	a9) Otras Cuentas por Pagar a Corto Plazo	28,240,549.40	28,240,538.60
b2) Cuentas por Cobrar a Corto Plazo	88,806,720.97	83,934,913.97	b. Documentos por Pagar a Corto Plazo	0.00	0.00
b3) Deudores Diversos por cobrar a Corto Plazo	98,238,245.27	39,418,534.83	b1) Documentos Comerciales por Pagar a Corto Plazo	0.00	0.00
b4) Ingresos por Recuperar a Corto Plazo	341.39	341.39	b2) Documentos con Contratistas por Obras Públicas por Pagar a Corto Plazo	0.00	0.00
b5) Deudores por Anticipos de la Tesorería a Corto Plazo	0.00	0.00	b3) Otros Documentos por pagar a Corto Plazo	0.00	0.00
b6) Préstamos Otorgados a Corto Plazo	0.00	0.00	c. Porción a Corto Plazo de la Deuda Pública a Largo Plazo	-0.02	-0.02
b7) Otros Derechos a Recibir Efectivo o Equivalentes a Corto Plazo	0.00	0.00	c1) Porción a Corto Plazo de la Deuda Pública	-0.02	-0.02
c. Derechos a Recibir Bienes o Servicios	37,468,200.33	37,468,200.33	c2) Porción a Corto Plazo de Arrendamiento Financiero	0.00	0.00
c1) Anticipo a Proveedores por Adquisición de Bienes y Prestación de Serv a C P	19,966,011.52	19,966,011.52	d. Títulos y Valores a Corto Plazo	0.00	0.00
c2) Anticipo a Proveedores por Adquisición de Bienes Inmuebles y Muebles a C P	1,700,000.00	1,700,000.00	e. Pasivos Diferidos a Corto Plazo	0.00	0.00
c3) Anticipo a Proveedores por Adquisición de Bienes Intangibles a Corto Plazo	0.00	0.00	e1) Ingresos Cobrados por Adelantado a Corto Plazo	0.00	0.00
c4) Anticipo a Contratistas por Obras Públicas a Corto Plazo	15,802,188.81	15,802,188.81	e2) Intereses Cobrados por Adelantado a Corto Plazo	0.00	0.00
c5) Otros Derechos a Recibir Bienes o Servicios a Corto Plazo	0.00	0.00	e3) Otros Pasivos Diferidos a Corto Plazo	0.00	0.00
d. Inventarios	0.00	0.00	f. Fondos y Bienes de Terceros en Garantía y/o en Administración a Corto Plazo	0.00	0.00
d1) Inventario de Mercancías para Venta	0.00	0.00	f1) Fondos en Garantía a Corto Plazo	0.00	0.00
d2) Inventario de Mercancías Terminadas	0.00	0.00	f2) Fondos en Administración a Corto Plazo	0.00	0.00
d3) Inventario de Mercancías en Proceso de Elaboración	0.00	0.00	f3) Fondos Contingentes a Corto Plazo	0.00	0.00
d4) Inventario de Materias Primas, Materiales y Suministros para Producción	0.00	0.00	f4) Fondos de Fideicomisos, Mandatos y Contratos Análogos a Corto Plazo	0.00	0.00
d5) Bienes en Tránsito	0.00	0.00	f5) Otros Fondos de Terceros en Garantía y/o Administración a Corto Plazo	0.00	0.00
e. Almacenes	0.00	0.00	f6) Valores y Bienes en Garantía a Corto Plazo	0.00	0.00
f. Estimación por Pérdida o Deterioro de Activos Circulantes	0.00	0.00	g. Provisiones a Corto Plazo	0.00	0.00
f1) Estimaciones para Cuentas Incobrables por Derechos a Recibir Efectivo o Equ	0.00	0.00	g1) Provisión para Demandas y Juicios a Corto Plazo	0.00	0.00
f2) Estimación por Deterioro de Inventarios	0.00	0.00	g2) Provisión para Contingencias a Corto Plazo	0.00	0.00
g. Otros Activos Circulantes	628,033.92	628,033.92	g3) Otras Provisiones a Corto Plazo	0.00	0.00
g1) Valores en Garantía	628,033.92	628,033.92	h. Otros Pasivos a Corto Plazo	241,861.90	241,861.90
g2) Bienes en Garantía (excluye depósitos de fondos)	0.00	0.00	h1) Ingresos por Clasificar	241,861.90	241,861.90
g3) Bienes Derivados de Embargos, Decomisos, Aseguramientos y Dación en Pago	0.00	0.00	h2) Recaudación por Participar	0.00	0.00
g4) Adquisición con Fondos de Terceros	0.00	0.00	h3) Otros Pasivos Circulantes	0.00	0.00
IA. TOTAL DE ACTIVOS CIRCULANTES	297,050,738.16	181,458,783.95	IIA. TOTAL DE PASIVOS CIRCULANTES	268,463,791.06	291,838,058.60



VALLE DE CHALCO 0122

ESTADO DE SITUACION FINANCIERA DETALLADO - LDF

AL 31 DE DICIEMBRE DE 2025

(PESOS)

CONCEPTO	31/DIC/2025	31/DIC/2024	CONCEPTO	31/DIC/2025	31/DIC/2024
ACTIVO NO CIRCULANTE			PASIVO NO CIRCULANTE		
a. Inversiones Financieras a Largo Plazo	0.00	0.00	a. Cuentas por pagar a Largo Plazo	0.00	0.00
b. Derechos a Recibir Efectivo o Equivalentes a Largo Plazo	0.00	0.00	b. Documentos por Pagar a Largo Plazo	0.00	0.00
c. Bienes Inmuebles, Infraestructura y Construcciones en Proceso	976,972,044.46	976,972,044.46	c. Deuda Pública a Largo Plazo	54,632,776.72	64,322,408.08
d. Bienes Muebles	246,192,577.51	230,987,595.47	d. Pasivos Diferidos a Largo Plazo	0.00	0.00
e. Activos Intangibles	0.00	0.00	e. Fondos y Bienes de Terceros en Garantía y/o Administración a Largo Plazo	0.00	0.00
f. Depreciación, Deterioro y Amortización Acumulada de Bienes	-113,057,211.18	-113,057,211.18	f. Provisiones a Largo Plazo	0.00	0.00
g. Activos Diferidos	4,385.76	4,385.76	IIB. TOTAL DE PASIVOS NO CIRCULANTES	54,632,776.72	64,322,408.08
h. Estimación por Pérdida o Deterioro de Activos no Circulantes	0.00	0.00			
i. Otros Activos no Circulantes	0.00	0.00	II. TOTAL DEL PASIVO	323,096,567.78	356,160,466.68
IB. TOTAL DE ACTIVOS NO CIRCULANTES	1,110,111,796.55	1,094,906,814.51			
I. TOTAL DEL ACTIVO	1,407,162,534.71	1,276,365,598.46			
			HACIENDA PÚBLICA / PATRIMONIO		
			IIIA. HACIENDA PUBLICA/PATRIMONIO CONTRIBUIDO	27,059,474.18	27,059,474.18
			a. Aportaciones	27,059,474.18	27,059,474.18
			b. Donaciones de Capital	0.00	0.00
			c. Actualización de la Hacienda Pública/Patrimonio	0.00	0.00
			IIIB. HACIENDA PUBLICA/PATRIMONIO GENERADO	1,057,006,492.75	745,548,845.03
			a. Resultado del Ejercicio (Ahorro/Desahorro)	205,100,459.30	171,438,633.24
			b. Resultado de Ejercicios Anteriores	851,906,033.45	574,110,211.79
			c. Revalúos	0.00	0.00
			d. Reservas	0.00	0.00
			e. Rectificaciones de Resultados de Ejercicios Anteriores	0.00	0.00
			IIIC. EXCESO O INSUFICIENCIA EN LA ACTUALIZACION DE LA HACIENDA PUBLICA/PATRIMONIO	0.00	0.00
			a. Resultado por Posición Monetaria	0.00	0.00
			b. Resultado por Tenencia de Activos no Monetarios	0.00	0.00
			III. TOTAL HACIENDA PUBLICA / PATRIMONIO	1,084,065,966.93	772,608,319.21
			IV. TOTAL DEL PASIVO Y HACIENDA PÚBLICA / PATRIMONIO	1,407,162,534.71	1,128,768,785.89





VALLE DE CHALCO 0122
BALANCE PRESUPUESTARIO - LDF
DEL 1 DE ENERO AL 31 DE DICIEMBRE DE 2025
(PESOS)

CONCEPTO	ESTIMADO / APROBADO (d)	DEVENGADO	RECAUDADO / PAGADO
A. Ingresos Totales	1,374,172,014.53	1,484,357,150.74	1,484,859,698.09
A1. Ingresos de Libre Disposición	782,476,995.80	898,275,619.24	898,269,150.24
A2. Transferencias Federales Etiquetadas	591,695,018.73	589,836,249.36	589,836,249.36
A3. Financiamiento Neto	0.00	-3,754,717.86	-3,245,701.51
B. Egresos Presupuestarios	1,394,069,270.49	1,448,330,266.60	1,309,789,433.83
B1. Gasto No Etiquetado (sin incluir Amortización de la Deuda Pública)	802,305,851.76	791,132,271.76	727,961,516.28
B2. Gasto Etiquetado (sin incluir Amortización de la Deuda Pública)	591,763,418.73	657,197,994.84	581,827,917.35
C. Remanentes del Ejercicio Anterior	19,897,255.96	0.00	0.00
C1. Remanentes de Ingresos de Libre Disposición aplicados en el periodo	19,897,255.96	0.00	0.00
C2. Remanentes de Transferencias Federales Etiquetadas aplicados en el periodo	0.00	0.00	0.00
I. Balance Presupuestario (I = A - B + C)	0.00	36,026,884.14	175,070,264.46
II. Balance Presupuestario sin Financiamiento Neto (II = I - A3)	0.00	39,781,602.00	178,315,965.97
III. Balance Presupuestario sin Financiamiento Neto y sin Remanentes del Ejercicio Anterior (III = II - C)	-19,897,255.96	39,781,602.00	178,315,965.97

CONCEPTO	APROBADO	DEVENGADO	PAGADO
E. Intereses, Comisiones y Gastos de la Deuda (E = E1 + E2)	0.00	7,571,871.14	6,443,929.85
E1. Intereses, Comisiones y Gastos de la Deuda con Gasto No Etiquetado	0.00	7,571,871.14	6,443,929.85
E2. Intereses, Comisiones y Gastos de la Deuda con Gasto Etiquetado	0.00	0.00	0.00
IV. Balance Primario (IV = III + E)	-19,897,255.96	47,353,473.14	184,759,895.82



VALLE DE CHALCO 0122
BALANCE PRESUPUESTARIO - LDF
DEL 1 DE ENERO AL 31 DE DICIEMBRE DE 2025
(PESOS)

CONCEPTO	ESTIMADO / APROBADO (d)	DEVENGADO	RECAUDADO / PAGADO
F. Financiamiento (F = F1 + F2)	0.00	0.00	0.00
F1. Financiamiento con Fuente de Pago de Ingresos de Libre Disposición	0.00	0.00	0.00
F2. Financiamiento con Fuente de Pago de Transferencias Federales Etiquetadas	0.00	0.00	0.00
G. Amortización de la Deuda (G = G1 + G2)	0.00	3,754,717.86	3,245,701.51
G1. Amortización de la Deuda Pública con Gasto No Etiquetado	0.00	3,754,717.86	3,245,701.51
G2. Amortización de la Deuda Pública con Gasto Etiquetado	0.00	0.00	0.00
A3. Financiamiento Neto (A3 = F - G)	0.00	-3,754,717.86	-3,245,701.51

CONCEPTO	ESTIMADO / APROBADO	DEVENGADO	RECAUDADO / PAGADO
A1. Ingresos de Libre Disposición	782,476,995.80	898,275,619.24	898,269,150.24
A3.1 Financiamiento Neto con Fuente de Pago de Ingresos de Libre Disposición (A3.1 = F1 - G1)	0.00	-3,754,717.86	-3,245,701.51
F1. Financiamiento con Fuente de Pago de Ingresos de Libre Disposición	0.00	0.00	0.00
G1. Amortización de la Deuda Pública con Gasto No Etiquetado	0.00	3,754,717.86	3,245,701.51
B1. Gasto No Etiquetado (sin incluir Amortización de la Deuda Pública)	802,305,851.76	791,132,271.76	727,961,516.28
C1. Remanentes de Ingresos de Libre Disposición aplicados en el periodo	19,897,255.96	0.00	0.00
V. Balance Presupuestario de Recursos Disponibles (V = A1 + A3.1 - B1 + C1)	68,400.00	103,388,629.62	167,061,932.45
VI. Balance Presupuestario de Recursos Disponibles sin Financiamiento Neto (VI = V - A3.1)	68,400.00	107,143,347.48	170,307,633.96



VALLE DE CHALCO 0122
BALANCE PRESUPUESTARIO - LDF
DEL 1 DE ENERO AL 31 DE DICIEMBRE DE 2025
(PESOS)

CONCEPTO	ESTIMADO / APROBADO (d)	DEVENGADO	RECAUDADO / PAGADO
A2. Transferencias Federales Etiquetadas	591,695,018.73	589,836,249.36	589,836,249.36
A3.2 Financiamiento Neto con Fuente de Pago de Transferencias Federales Etiquetadas (A3.2 = F2 - G2)	0.00	0.00	0.00
F2. Financiamiento con Fuente de Pago de Transferencias Federales Etiquetadas	0.00	0.00	0.00
G2. Amortización de la Deuda Pública con Gasto Etiquetado	0.00	0.00	0.00
B2. Gasto Etiquetado (sin incluir Amortización de la Deuda Pública)	591,763,418.73	657,197,994.84	581,827,917.35
C2. Remanentes de Transferencias Federales Etiquetadas aplicados en el periodo	0.00	0.00	0.00
VII. Balance Presupuestario de Recursos Etiquetados (VII = A2 + A3.2 - B2 + C2)	-68,400.00	-67,361,745.48	8,008,332.01
VIII. Balance Presupuestario de Recursos Etiquetados sin Financiamiento Neto (VIII = VII - A3.2)	-68,400.00	-67,361,745.48	8,008,332.01

