



MUNICIPIO DE
VALLE DE CHALCO SOLIDARIDAD
2016-2018



ESTADO DE FLUJOS DE EFECTIVO

EJERCITO LIBERTADOR



Cuenta Pública 2017
Estado de Flujos de Efectivo
(Miles de pesos)


MUNICIPIO DE VALLE DE CHALCO 0122


Del 1 de Enero al 31 de Diciembre de 2017

Concepto (3)	Importe 2017 (4)	Importe 2016 (4)
Flujos de Efectivo de las Actividades de Operación		
Origen (5)	117,793.06	79,011.50
Impuestos	-26,425.01	29,554.19
Cuotas y Aportaciones de Seguridad Social		
Contribuciones de mejoras	210.41	156.09
Derechos	12,011.43	1,980.57
Productos de Tipo Corriente	-4,598.43	4,951.67
Aprovechamientos de Tipo Corriente	2,141.62	2,373.05
Ingresos por Ventas de Bienes y Servicios		
Ingresos no Comprendidos en las Fracciones de la Ley de Ingresos Causados en Ejercicios Fiscales Anteriores Pendientes de Liquidación o pago		
Participaciones y aportaciones	129,071.75	48,736.19
Transferencias, Asignaciones, Subsidios y Otras Ayudas		
Otros Orígenes de Operación	5,381.29	-8,740.26
Aplicación	-246,341.52	202,690.04
Servicios Personales	39,640.09	-60,287.10
Materiales y Suministros	12,675.66	1,727.73
Servicios Generales	12,068.99	11,913.65
Transferencias Internas y Asignaciones al Sector Público		
Transferencias al Resto del Sector Público		
Subsidios y Subvenciones	-12,541.62	-10,473.68
Ayudas Sociales	1,238.23	-24,758.95
Pensiones y Jubilaciones		
Transferencias a Fideicomisos, Mandatos y Contratos Análogos		
Transferencias a la Seguridad Social		
Donativos		
Transferencias al Exterior		
Participaciones		
Aportaciones		
Convenios		
Otras Aplicaciones de Operación	-299,422.87	284,568.39
Flujos Netos de Efectivo por Actividades de Operación	364,134.58	-123,678.54

Flujos de Efectivo de Las Actividades de Inversión		
Origen	13,240.18	162,713.78
Bienes Inmuebles, Infraestructura y Construcciones en Proceso		95,215.93
Bienes Muebles	5,551.08	
Otros Orígenes de Inversión	7,689.10	67,497.85
Aplicación	674,650.66	57,170.34
Bienes Inmuebles, Infraestructura y Construcciones en Proceso	392,134.48	
Bienes Muebles	23,482.05	23,701.32
Otras Aplicaciones de Inversión	259,034.13	33,469.02
Flujos Netos de Efectivo por Actividades de Inversión	-661,410.48	105,543.44
Flujos de Efectivo de Las Actividades de Financiamiento		
Origen	244,489.03	135,223.10
Endeudamiento Neto		
Interno		
Externo		
Otros Orígenes de Financiamiento	244,489.03	135,223.10
Aplicación	126,091.90	22,828.92
Servicios de la Deuda		
Interno		
Externo		
Otras Aplicaciones de Financiamiento	126,091.90	22,828.92
Flujos Netos de Efectivo por Actividades de Financiamiento	118,397.13	112,394.18
Incremento /Disminución Neta en el Efectivo y Equivalentes al Efectivo	-178,878.77	94,259.08
Efectivo y Equivalentes al Efectivo al Inicio del Ejercicio	216,113.72	121,854.62
Efectivo y Equivalentes al Efectivo al Final del Ejercicio	37,234.95	216,113.72


"Bajo protesta de decir verdad declaramos que los Estados Financieros y sus notas, son razonablemente correctos y son responsabilidad del emisor"


**ARQ. RAMÓN MONTALVO
HERNÁNDEZ**





**C. DULCE BRENDA NUÑEZ VÁZQUEZ
SINDICO MUNICIPAL**




**C. MOISÉS BAUTISTA MARTÍNEZ
SECRETARIO DEL H. AYUNTAMIENTO**




**C.P. JAVIER PÉREZ RIVERA
TESORERO MUNICIPAL**

