

FICHA TÉCNICA DE SEGUIMIENTO DE INDICADORES 2020
DE GESTIÓN O ESTRATÉGICO



PLAN / EJE TRANSVERSAL: Eje transversal II: Gobierno Moderno, Capaz y Responsable
TEMA DE DESARROLLO: Comunicación y diálogo con la ciudadanía como elemento clave de gobernabilidad.
PROGRAMA PRESUPUESTARIO: 01080301 Comunicación pública y fortalecimiento informativo
PROYECTO: 010803010101 Difusión y comunicación institucional
OBJETIVO DEL PROGRAMA PRESUPUESTARIO: Difundir los valores y principios de gobierno, promoviendo la cultura de la información transparente y corresponsable entre gobierno, medios y sectores sociales, con pleno respeto a la libertad de expresión y mantener informada a la sociedad sobre las acciones gubernamentales, convocando su participación en asuntos de interés público.
DEPENDENCIA GENERAL: AÑO PRESUPUESTARIA
DEPENDENCIA AUXILIAR: 103 Comunicación Social

NOMBRE DEL INDICADOR: Tasa de variación en las acciones de difusión de información gubernamental en los medios de comunicación
FÓRMULA DE CÁLCULO: ((Acciones de difusión de información gubernamental en los medios de comunicación realizadas en el año actual)/(Acciones de difusión de la información gubernamental en los medios de comunicación realizados en el año anterior)) * 100
INTERPRETACIÓN: Se obtendrá el porcentaje de cumplimiento de las acciones de difusión gubernamental en los medios de comunicación realizados.
DIMENSIÓN QUE ATIENDE: Eficiencia
DESCRIPCIÓN DEL FACTOR DE COMPARACIÓN: Metas obtenidas en el año
AMBITO GEOGRAFICO: Municipal
COBERTURA: Todo el Municipio
LÍNEA BASE: Ejercicio fiscal 2019

COMPORTAMIENTO DE LAS VARIABLES DURANTE EL PRIMER TRIMESTRE

COMPORTAMIENTO DEL INDICADOR

DESCRIPCIÓN DE LA META ANUAL:

VARIABLE	UNIDAD DE MEDIDA	OPERACIÓN	META ANUAL	PRIMER TRIMESTRE		AVANCE ACUMULADO	
				PROG.	%	PROG.	%
Acciones de difusión de información gubernamental en los medios de comunicación realizadas en el año actual	acciones	Sumable	3250	0	0.00%	0	0.00%
Acciones de difusión de la información gubernamental en los medios de comunicación efectuadas en el año anterior	acciones	Sumable	3250	0	0.00%	0	0.00%

DESCRIPCIÓN DE LA META ANUAL:

META ANUAL	PRIMER TRIMESTRE		AVANCE ACUMULADO	
	PROG.	%	PROG.	%
100.00	0.00	0.00	0.00	0.00

DESCRIPCIÓN DE RESULTADOS Y JUSTIFICACIÓN EN CASO DE VARIACIÓN SUPERIOR A +/- 10 POR CIENTO RESPECTO A LO PROGRAMADO

ESTADÍSTICA QUE PROGRAMADA DE MANERA ANUAL ES POR ELLO QUE SERÁ REPORTADA DEBIDAMENTE EN EL CUARTO TRIMESTRE

EVALUACIÓN DEL INDICADOR

Esta se evalúa hasta el cuarto trimestre

Elaboró
Lic. Iris Angel Salvador Medina

Vo.Bo
Lic. Armando García Méndez
Presidente Municipal Constitucional



ESTRUCTURA DEL INDICADOR:

NOMBRE DEL INDICADOR: Tasa de variación de actividades de difusión sobre los valores, principios, obras y acciones del gobierno municipal
 (Eventos para fortalecer la comunicación e información pública dirigida a los habitantes del municipio realizados en el año actual/Eventos para fortalecer la comunicación e información pública dirigida a los habitantes del municipio realizados en el año anterior) x 100
FÓRMULA DEL CÁLCULO:
INTERPRETACIÓN: Se obtendrá el porcentaje de cumplimiento de eventos realizados para fortalecer la comunicación e información dirigida a los habitantes.
DIMENSIÓN QUE ATIENDE: Eficiencia
DESCRIPCIÓN DEL FACTOR DE COMPARACIÓN: Metas obtenidas en el año
AMBITO GEOGRAFICO: Municipal
COBERTURA: Todo el Municipio
LÍNEA BASE: Ejercicio fiscal 2019

COMPORTAMIENTO DE LAS VARIABLES DURANTE EL PRIMER TRIMESTRE

VARIABLE	UNIDAD DE MEDIDA	OPERACIÓN	META ANUAL	AVANCE TRIMESTRAL		AVANCE ACUMULADO	
				PROG.	%	PROG.	%
Eventos para fortalecer la comunicación e información pública dirigida a los habitantes del municipio realizados en el año actual	evento	Sumable	300	0	0.00%	0	0.00%
Eventos para fortalecer la comunicación e información pública dirigida a los habitantes del municipio realizados en el año anterior	evento	Sumable	300	0	0.00%	0	0.00%

COMPORTAMIENTO DEL INDICADOR

DESCRIPCIÓN DE LA META ANUAL:

META ANUAL	AVANCE TRIMESTRAL			PRIMER TRIMESTRE			AVANCE ACUMULADO		
	PROG.	ALC.	EF%	SEMAFORO	PROG.	ALC.	EF%	SEMAFORO	
100.00	0.00	0.00	0.00	VERDE	0.00	0.00	0.00	VERDE	

DESCRIPCIÓN DE RESULTADOS Y JUSTIFICACIÓN EN CASO DE VARIACIÓN SUPERIOR A +- 10 POR CIENTO RESPECTO A LO PROGRAMADO

ESTA META FUE PROGRAMADA DE MANERA ANUAL ES POR ELLO QUE SERIA REPORTADA DEBIDAMENTE EN EL CUARTO TRIMESTRE

EVALUACIÓN DEL INDICADOR:

Esta se evalúa hasta el cuarto trimestre

ELABORÓ

Lic. Jose Angel Salvador Medina

VO. BO.

D. Armando Garcia Minder
 Presidente Municipal Constitucional



ESTRUCTURA DEL INDICADOR

NOMBRE DEL INDICADOR: Porcentaje de divulgación de planes y programas de acción gubernamental para instancias de gobierno y la sociedad.
FÓRMULA DEL CÁLCULO: (Planes y programas de acción gubernamental divulgados/Total de planes de acción gubernamental que maneja la administración municipal)*100
INTERPRETACIÓN: Se obtendrá el porcentaje de cumplimiento de divulgación de los planes y acciones gubernamentales.
DIMENSION QUE ATENDE: Eficiencia
DESCRIPCIÓN DEL FACTOR DE COMPARACIÓN: Conocer la eficiencia de la divulgación de planes y programas
AMBITO GEOGRAFICO: Municipal
COBERTURA: Todo el Municipio
LÍNEA BASE: Ejercicio fiscal 2019

COMPORTAMIENTO DE LAS VARIABLES DURANTE EL PRIMER TRIMESTRE

VARIABLE	UNIDAD DE MEDIDA	OPERACIÓN	META ANUAL	AVANCE TRIMESTRAL		AVANCE ACUMULADO	
				PROG.	%	PROG.	%
Planes y programas de acción gubernamental divulgados	programa	Sumable	10	0	0.00%	0	0.00%
Total de planes de acción gubernamental que maneja la administración municipal	programa	Sumable	10	0	0.00%	0	0.00%

COMPORTAMIENTO DEL INDICADOR

DESCRIPCIÓN DE LA META ANUAL:

META ANUAL	PRIMER TRIMESTRE				AVANCE ACUMULADO			
	PROG.	ALC.	EF%	SÍMBOLO	PROG.	ALC.	EF%	SÍMBOLO
100.00	0.00	0.00	0.00	VERDE	0.00	0.00	0.00	VERDE

ESTA META SERÁ REPORTADA EN EL SEGUNDO Y CUARTO TRIMESTRE RESPECTIVAMENTE EN RAZÓN QUE FUE PROGRAMADA DE MANERA SEMESTRAL

EVALUACIÓN DEL INDICADOR
Evaluación semestral.

Elaboró

Dr. José Ángel Salvador Medina

Vo. Bo

Dr. Amador García Méndez
Presidente Municipal Constitucional



ESTRUCTURA DEL INDICADOR

NOMBRE DEL INDICADOR: Porcentaje en los resultados de los planes y programas de acción gubernamental para instancias de gobierno y la sociedad.
FÓRMULA DEL CÁLCULO: (Resultados de la evaluación de los planes y programas de acción gubernamental por parte de sociedad organizada)/Resultados esperados en la evaluación de los planes y programas de acción
INTERPRETACIÓN: Se obtiene el porcentaje de cumplimiento de divulgación en la ciudadanía
DIMENSIÓN QUE ATIENDE: Eficiencia
DESCRIPCIÓN DEL FACTOR DE COMPARACIÓN: Conocer la Eficiencia de la divulgación de planes y programas
AMBITO GEOGRAFICO: Municipal
COBERTURA: Todo el Municipio
LÍNEA BASE: Ejercicio fiscal 2019

COMPORTAMIENTO DE LAS VARIABLES DURANTE EL PRIMER TRIMESTRE

VARIABLE	UNIDAD DE MEDIDA	OPERACIÓN	META ANUAL	AVANCE TRIMESTRAL		AVANCE ACUMULADO	
				PROG.	%	PROG.	%
Resultados de la evaluación de los planes y programas de acción gubernamental por parte de sociedad organizada	acción	Sumable	3250	0	0	0	0
Resultados esperados en la evaluación de los planes y programas de acción gubernamental por parte de la sociedad organizada	acción	Sumable	3250	0	0	0	0

COMPORTAMIENTO DEL INDICADOR

DESCRIPCIÓN DE LA META ANUAL:

META ANUAL	AVANCE TRIMESTRAL		PRIMER TRIMESTRE		AVANCE ACUMULADO	
	PROG.	ALC.	SEMAFORO	PROG.	ALC.	SEMAFORO
100.00	0.00	0.00	VERDE	0.00	0.00	VERDE

ESTA META SEHA REPORTADA EN EL SEGUNDO Y CUARTO TRIMESTRE RESPECTIVAMENTE EN RAZON QUE FUE PROGRAMADA DE MANERA SEMESTRAL.

EVALUACION DEL INDICADOR

Evaluación semestral.

ELABORÓ

Hos. Estefanía Salvador Medina

Vs. 80

Hidalberto García Méndez
 Presidente Municipal Concejales



ESTRUCTURA DEL INDICADOR

NOMBRE DEL INDICADOR: Porcentaje en la difusión del Plan de Desarrollo Municipal.
FORMULA DEL CALCULO: (Eventos celebrados para la difusión del cumplimiento del Plan de Desarrollo Municipal) / (Eventos programados para la difusión del cumplimiento del Plan de Desarrollo Municipal) * 100
INTERPRETACION: Se obtiene el porcentaje de cumplimiento de difusión del PDM
DIMENSION QUE ATIENDE: Eficiencia
DESCRIPCION DEL FACTOR DE COMPARACION: Total de eventos realizados contra los programados en el año
AMBITO GEOGRAFICO: Municipal
COBERTURA: Todo el Municipio
LINEA BASE: Ejercicio fiscal 2019

FRECUENCIA DE MEDICION: Trimestral
TIPO DE INDICADOR: Gestión

COMPORTAMIENTO DE LAS VARIABLES DURANTE EL PRIMER TRIMESTRE

VARIABLE	UNIDAD DE MEDIDA	OPERACION	META ANUAL	PRIMER TRIMESTRE		AVANCE TRIMESTRAL		AVANCE AGUINADO	
				PROG.	%	ALCAN.	%	PROG.	%
Eventos celebrados para la difusión del cumplimiento del Plan de Desarrollo Municipal	evento	Sumable	5	2	40.00%	2	100.00%	2	40.00%
Eventos programados para la difusión del cumplimiento del Plan de Desarrollo Municipal	evento	Sumable	5	2	40.00%	2	100.00%	2	40.00%

COMPORTAMIENTO DE LA META ANUAL:

META ANUAL	PRIMER TRIMESTRE		AVANCE AGUINADO	
	PROG.	ALC.	PROG.	ALC.
100.00	100.00	100.00	100.00	100.00

SE DIERON A CONOCER LOS ALCANZES PROPUESTOS EN EL PLAN DE DESARROLLO MUNICIPAL, SE DA VERDADIDAD Y SE PROMUEVE EL AVANCE Y TRABAJOS REALIZADOS POR LA PRESENTE ADMINISTRACION,

EVALUACION DEL INDICADOR

Se recomienda seguir bajo esta línea de trabajo, para que la ciudadanía este enterada de los trabajos realizados por esta administración

ELABORÓ

Lic. Carlos Ángel Salvador Medina

Vo. Bo

Lic. Armando García Méndez
 Presidente Municipal Constituido



ESTRUCTURA DEL INDICADOR

NOMBRE DEL INDICADOR: Porcentaje en la difusión del Informe de Gobierno.
FÓRMULA DEL CÁLCULO: (Asistentes registrados en los eventos de difusión para dar a conocer el Informe de Gobierno/Asistencia esperada a recibir en los eventos de difusión para dar a conocer el Informe de Gobierno)
INTERPRETACIÓN: Se obtendrá el número de asistentes a la difusión del Informe de Gobierno
DIMENSIÓN QUE ATIENDE: Eficiencia
DESCRIPCIÓN DEL FACTOR DE COMPARACIÓN: Conocer la Eficiencia de la difusión de los eventos
AMBITO GEOGRAFICO: Municipal
COBERTURA: Todo el Municipio
LINEA BASE: Ejercicio fiscal 2019

COMPORTAMIENTO DE LAS VARIABLES DURANTE EL PRIMER TRIMESTRE

VARIABLE	UNIDAD DE MEDIDA	OPERACIÓN	META ANUAL	AVANCE TRIMESTRAL		AVANCE ACUMULADO			
				PROG.	ALCAN.	%	PROG.	ALCAN.	%
Asistentes registrados en los eventos de difusión para dar a conocer el Informe de Gobierno	Lista de asistencia	Sumable	5	0	0	0,00%	0	0	0,00%
Asistencia esperada a recibir en los eventos de difusión para dar a conocer el Informe de Gobierno	Lista de asistencia	Sumable	5	0	0	0,00%	0	0	0,00%

COMPORTAMIENTO DEL INDICADOR

DESCRIPCIÓN DE LA META ANUAL:

META ANUAL	PRIMER TRIMESTRE				AVANCE ACUMULADO	
	PROG.	ALC.	EF%	SEMAFORO	PROG.	ALC.
100,00	0,00	0,00	0,00	VERDE	0,00	0,00

ESTA META SE EVALUARA HASTA EL CUARTO TRIMESTRE, PUESTO QUE EL INFORME DE GOBIERNO SE DA A CONOCER EN EL MES DE DICIEMBRE

EVALUACIÓN DEL INDICADOR

El Informe de gobierno se lleva a cabo en el mes de diciembre, por lo tanto la evaluación es hasta el cuarto trimestre

ELABORÓ

Msc. Eric Angel Salazar Medina

Vo. bo

Lc. Fernando García Méndez
 Presidente Municipal Constituyente



ESTRUCTURA DEL INDICADOR:

NOMBRE DEL INDICADOR: Porcentaje en el cumplimiento de la distribución de boletines informativos.
FÓRMULA DEL CÁLCULO: (boletines informativos difundidos/boletines informativos programados para difusión) *100
INTERPRETACIÓN: Se obtiene el porcentaje de cumplimiento en la divulgación de boletines informativos.
DIMENSIÓN QUE ATIENDE: Eficiencia
DESCRIPCIÓN DEL FACTOR DE COMPARACIÓN: Programación anual de boletines.
AMBITO GEOGRAFICO: Municipal
COBERTURA: Todo el Municipio
LINEA BASE: Ejercicio fiscal 2019

FRECUENCIA DE MEDICIÓN: Trimestral
TIPO DE INDICADOR:

COMPORTAMIENTO DE LAS VARIABLES DURANTE EL PRIMER TRIMESTRE

VARIABLE	UNIDAD DE MEDIDA	OPERACIÓN	META ANUAL	AVANCE TRIMESTRAL		%	AVANCE ACUMULADO		%
				PROG.	ALCAN.		PROG.	ALCAN.	
boletines informativos difundidos	boletín	Sumable	300	80	80	26.67%	80	80	26.67%
boletines informativos programados para difusión	boletín	Sumable	300	80	80	26.67%	80	80	26.67%

COMPORTAMIENTO DEL INDICADOR

DESCRIPCIÓN DE LA META ANUAL:

META ANUAL	PRIMER TRIMESTRE				AVANCE ACUMULADO			
	PROG.	ALC.	EF%	SEMAFORO	PROG.	ALC.	EF%	SEMAFORO
100.00	100.00	100.00	100.00	VERDE	100.00	100.00	100.00	VERDE

Se realizaron los boletines informativos para la difusión de las acciones de gobierno programadas.

EVALUACIÓN DEL INDICADOR

El dar a conocer acciones y obras de gobierno es de suma importancia, por lo tanto, se recomendó seguir bajo esta forma de trabajo.

ELABORÓ

Dr. José Ángel Salvador Medina

No. 80

Theromando García Méndez
 Presidente Municipal Constitucional



ESTRUCTURA DEL INDICADOR:

Porcentaje en la difusión de spots informativos.

NOMBRE DEL INDICADOR:

Spots informativos difundidos/Spots informativos para difusión programados*100

FÓRMULA DEL CÁLCULO:

Se obtiene el porcentaje de cumplimiento de los spots-noticias informativas publicadas en redes sociales.

INTERPRETACIÓN:

Eficiencia

FRECUENCIA DE MEDICIÓN:

Trimestral

DIMENSIÓN QUE ATIENDE:

Conocer la eficiencia del área para difundir los spots

TIPO DE INDICADOR:

Gestión

DESCRIPCIÓN DEL FACTOR DE COMPARACIÓN:

Municipal

AMBITO GEOGRAFICO:

Todo el Municipio

COBERTURA:

Ejercicio fiscal 2019

LÍNEA BASE:

COMPORTAMIENTO DE LAS VARIABLES DURANTE EL PRIMER TRIMESTRE

VARIABLE	UNIDAD DE MEDIDA	OPERACIÓN	META ANUAL	PRIMER TRIMESTRE		AVANCE TRIMESTRAL		AVANCE ACUMULADO	
				PROG.	ALCAN.	%	ALCAN.	%	PROG.
Spots Informativos difundidos	spots	Sumable	2640	710.00	710	25.00%	710	25.00%	100.00%
Spots Informativos para difusión programados	spots	Sumable	2640	710.00	710	25.00%	710	25.00%	100.00%

COMPORTAMIENTO DEL INDICADOR

DESCRIPCIÓN DE LA META ANUAL:

META ANUAL	PRIMER TRIMESTRE		AVANCE ACUMULADO	
	PROG.	ALCAN.	PROG.	ALCAN.
100.00%	100.00	100.00	100.00	100.00

DESCRIPCIÓN DE RESULTADOS Y JUSTIFICACIÓN EN CASO DE VARIACIÓN SUPERIOR A +- 10 POR CIENTO RESPECTO A LO PROGRAMADO

Se logró alcanzar la meta establecida en relación a los spots informativos difundidos en el Municipio por esta Dirección.

EVALUACIÓN DEL INDICADOR

Se recomienda seguir bajo esta forma de trabajo para cumplir con lo propuesto en el POK

ELABORÓ

Msc. José Angel Salgado Medina

Vo Bo

Herminio García Méndez
Presidente Municipal Constituyente



ESTRUCTURA DEL INDICADOR:

NOMBRE DEL INDICADOR: Porcentaje en los trámites y servicios digitales a la ciudadanía
FÓRMULA DEL CÁLCULO: (Trámites y servicios digitales a la ciudadanía realizados/Trámites y servicios digitales a la ciudadanía programados)*100
INTERPRETACIÓN: N/A
DIMENSIÓN QUE ATIENDE: Eficiencia
DESCRIPCIÓN DEL FACTOR DE COMPARACIÓN: N/A
AMBITO GEOGRAFICO: Municipal
COBERTURA: Todo el Municipio
LINEA BASE: Ejercicio fiscal 2019

FRECUENCIA DE MEDICIÓN: Trimestral
TIPO DE INDICADOR: Gestión

COMPORTAMIENTO DE LAS VARIABLES DURANTE EL PRIMER TRIMESTRE:

VARIABLE	UNIDAD DE MEDIDA	OPERACIÓN	META ANUAL	PRIMER TRIMESTRE		AVANCE TRIMESTRAL		AVANCE ACUMULADO	
				PRIG.	%	ALCAN.	%	PRIG.	%
Trámites y servicios digitales a la ciudadanía realizados	0	0	0	0	0	0	0	0	0
Trámites y servicios digitales a la ciudadanía programados	0	0	0	0	0.00%	0	0.00%	0	0.00%

COMPORTAMIENTO DEL INDICADOR

DESCRIPCIÓN DE LA META ANUAL:

META ANUAL	PRIMER TRIMESTRE		AVANCE ACUMULADO	
	PRIG.	ALC.	PRIG.	ALC.
0.00	0.00	0.00	0.00	0.00

DESCRIPCIÓN DE RESULTADOS Y JUSTIFICACIÓN EN CASO DE VARIACIÓN SUPERIOR A +/- 10 POR CIENTO RESPECTO A LO PROGRAMADO

EVALUACIÓN DEL INDICADOR:
 Actividad no programada

ELABORÓ

[Signature]
 Lic. Luis Angel Salvador Medina

Vs. lbo

[Signature]
 Lic. Armando Guzmán Méndez
 Presidente Municipal Constitucional



ESTRUCTURA DEL INDICADOR

NOMBRE DEL INDICADOR: Porcentaje en la elaboración de diseños gráficos, con objetivos específicos de difusión.
Fórmula del Cálculo: (Diseños gráficos realizados/Diseños gráficos programados) * 100
INTERPRETACIÓN: Se obtendrá el porcentaje de cumplimiento de los diseños gráficos realizados
DIMENSIÓN QUE ATIENDE: Eficiencia
DESCRIPCIÓN DEL FACTOR DE COMPARACIÓN: Cumplir la meta anual de diseños
AMBITO GEOGRAFICO: Municipal
COBERTURA: Todo el Municipio
LÍNEA BASE: Ejercicio fiscal 2019

FRECUENCIA DE MEDICIÓN: Trimestral
TIPO DE INDICADOR: Gestión

COMPORTAMIENTO DE LAS VARIABLES DURANTE EL PRIMER TRIMESTRE

VARIABLE	UNIDAD DE MEDIDA	OPERACIÓN	META ANUAL	PRIMER TRIMESTRE		AVANCE TRIMESTRAL		AVANCE ACUMULADO	
				PROG.	ALCAN.	%	ALCAN.	%	
Diseños gráficos realizados	diseños	Sumable	100	25	25.00%	25	100.00%	25	100.00%
Diseños gráficos programados	diseños	Sumable	100	25	25.00%	25	100.00%	25	100.00%

COMPORTAMIENTO DEL INDICADOR

DESCRIPCIÓN DE LA META ANUAL:

META ANUAL	PRIMER TRIMESTRE		AVANCE ACUMULADO	
	PROG.	ALCAN.	PROG.	ALCAN.
100.00	100.00	100.00	100.00	100.00

DESCRIPCIÓN DE RESULTADOS Y JUSTIFICACIÓN EN CASO DE VARIACIÓN SUPERIOR A +- 10 POR CIENTO RESPECTO A LO PROGRAMADO

Durante el presente trimestre se logró alcanzar la meta establecida en relación a los diseños gráficos estimados.

EVALUACIÓN DEL INDICADOR

La ayuda mutua entre áreas es indispensable, por lo tanto se recomienda seguir bajo esta forma de trabajo.

ELABORÓ

Lic. José Angel Salvador Medina

Vo. Bo

Lic. Armando Gaudin Rodríguez
 Presidente Municipal Constitucional



ESTRUCTURA DEL INDICADOR

NOMBRE DEL INDICADOR: Porcentaje en las conferencias de prensa en los diferentes medios de comunicación impresos y electrónicos.
FÓRMULA DE CÁLCULO: Conferencias de prensa realizadas / Conferencias de prensa programadas * 100
INTERPRETACIÓN: Se obtendrá el porcentaje de cumplimiento de realización de conferencia de prensa.
DIMENSIÓN QUE ATIENDE: Eficiencia
DESCRIPCIÓN DEL FACTOR DE COMPARACIÓN: Medir el interés de los medios de información en el desempeño del
AMBITO GEOGRAFICO: Municipal
COBERTURA: Todo el Municipio
LÍNEA BASE: Ejercicio fiscal 2019

FRECUENCIA DE MEDICIÓN: Trimestral
TIPO DE INDICADOR: Gestión

COMPORTAMIENTO DE LAS VARIABLES DURANTE EL PRIMER TRIMESTRE

VARIABLE	UNIDAD DE MEDIDA	OPERACIÓN	META ANUAL	AVANCE TRIMESTRAL		AVANCE ACUMULADO			
				PROG.	%	ALCAN.	%	PROG.	%
Conferencias de prensa realizadas	reuniones	Sumable	10	4	40.00%	4	40.00%	4	100.00%
Conferencias de prensa programadas	reuniones	Sumable	10	4	40.00%	4	100.00%	4	100.00%

COMPORTAMIENTO DEL INDICADOR

DESCRIPCIÓN DE LA META ANUAL:

META ANUAL	AVANCE TRIMESTRAL		PRIMER TRIMESTRE		AVANCE ACUMULADO		
	PROG.	ALC.	PROG.	SEÑALADO VERDE	PROG.	ALC.	SEÑALADO VERDE
100.00	100.00	100.00	100.00	VERDE	100.00	100.00	VERDE

Se realizaron las conferencias de prensa para dar difusión sobre las acciones de gobierno realizadas durante ese trimestre.

EVALUACIÓN DEL INDICADOR

Se recomienda seguir bajo esta línea de trabajo, y que por cuestiones del virus COVID-19 el presidente municipal, da un mayor número de conferencias,

LABORÓ

Lic. René Ángel Salvidor Medina

Vp. Bo

Lic. Amador García Múnder
 Presidente Municipal Constitucional





PbRM-08b FICHAS TÉCNICA DE SEGUIMIENTO DE INDICADORES 2020



PIAR / EJE TRANSVERSAL:
TEMA DE DESARROLLO: Eje transversal II: Gobierno Moderno, Capaz
PROGRAMA PRESUPUESTARIO: Comunicación y diálogo con la ciudadanía como elemento clave
PROYECTO PRESUPUESTARIO: 01030101 Conducta de las políticas generales de gobierno
OBJETIVO DEL PROGRAMA PRESUPUESTARIO: 0103010101 Relaciones públicas
DEPENDENCIA GENERAL: Ejecutar un gobierno democrático que impulse la participación social y ofrezca servicio de calidad en el marco de legalidad y justicia, para elevar las A00 PRESIDENCIA
DEPENDENCIA AUXILIAR: 100 Secretaría Particular

NOMBRE DEL INDICADOR: ESTRUCTURA DEL INDICADOR
 Tasa de variación de mecanismos e instrumentos de participación social realizados
FÓRMULA DEL CÁLCULO: (Mecanismos e instrumentos de participación social realizados para la conformación de Políticas Públicas Municipales en el año actual / (Mecanismos e instrumentos de participación social realizados para la conformación de Políticas Públicas Municipales en el año anterior) * 100
INTERPRETACIÓN: La variación de los Mecanismos e instrumentos de participación social realizados en cada año
DIMENSIÓN QUE ATIENDE: Eficiencia
DESCRIPCIÓN DEL FACTOR DE COMPARACIÓN: Mecanismos e instrumentos implementados en el municipio
AMBITO GEOGRAFICO: Municipal
COBERTURA: Todo el Municipio
LINEA BASE: Ejercicio fiscal 2019

COMPORTAMIENTO DE LAS VARIABLES DURANTE EL PRIMER TRIMESTRE

VARIABLE	UNIDAD DE MEDIDA	OPERACIÓN	META ANUAL	AVANCE TRIMESTRAL			AVANCE ACUMULADO		
				PROG.	%	ALCAN.	%	PROG.	%
Mecanismos e instrumentos de participación social realizados para la conformación de Políticas Públicas Municipales en el año actual	accion	Constante	4	0	0.00%	0	0.00%	0	0.00%
Mecanismos e instrumentos de participación social realizados para la conformación de Políticas Públicas Municipales en el año anterior	accion	Sumable	4	0	0.00%	0	0.00%	0	0.00%

COMPORTAMIENTO DEL INDICADOR

DESCRIPCIÓN DE LA META ANUAL:

META ANUAL	PRIMER TRIMESTRE			AVANCE ACUMULADO		
	PROG.	ALC.	EF%	PROG.	ALC.	EF%
100.00	0.00	0.00	0.00	0.00	0.00	0.00

ESTA META FUE PROGRAMADA DE MANERA ANUAL ES POR ELLO QUE SERIA REPORTADA EN EL CUARTO TRIMESTRE EN TIEMPO Y FORMA

EVALUACIÓN DEL INDICADOR
 Esta se evalúa hasta el cuarto trimestre

ELABORÓ
 Lic. José Angel Salvador Medina

VALIDÓ
 Lic. Armando García Méndez
 Presidente Municipal



fin

ESTRUCTURA DEL INDICADOR

NOMBRE DEL INDICADOR: Tasa de variación de participación ciudadana para la conformación de políticas públicas
FÓRMULA DEL CÁLCULO: (Participación ciudadana registrada en los mecanismos e instrumentos de participación social para la conformación de políticas públicas
INTERPRETACIÓN: Variación entre lo programado y lo realizado
DIMENSIÓN QUE ATIENDE: Eficiencia
DESCRIPCIÓN DEL FACTOR DE COMPARACIÓN: Informe municipal
AMBITO GEOGRAFICO: Municipal
COBERTURA: Todo el Municipio
LINEA BASE: Ejercicio fiscal 2019

FRECUENCIA DE ANUAL
 TIPO DE INDICADOR: Estratégico

COMPORTAMIENTO DE LAS VARIABLES DURANTE EL PRIMER TRIMESTRE

VARIABLE	UNIDAD DE MEDIDA	OPERACIÓN	META ANUAL	AVANCE TRIMESTRAL		AVANCE ACUMULADO	
				PROG.	ALCAN.	PROG.	ALCAN.
Participación ciudadana registrada en los mecanismos e instrumentos de participación social para la conformación de políticas públicas municipales en el año actual	Documento	Sumable	1	0	0	0	0
Participación ciudadana registrada en los mecanismos e instrumentos de participación social para la conformación de políticas públicas municipales en el año anterior	Documento	Sumable	1	0	0	0	0

RESULTADO ESPERADO

COMPORTAMIENTO DEL INDICADOR

DESCRIPCIÓN DE LA META ANUAL:

META ANUAL	PRIMER TRIMESTRE				AVANCE ACUMULADO			
	PROG.	ALC.	EF%	SEMAFORO	PROG.	ALC.	EF%	SEMAFORO
0.00	0.00	0.00	0.00	VERDE	0.00	0.00	0.00	VERDE

DESCRIPCIÓN DE RESULTADOS Y JUSTIFICACIÓN EN CASO DE VARIACIÓN SUPERIOR A +- 10 POR CIENTO RESPECTO A LO PROGRAMADO

ESTA META FUE PROGRAMADA DE MANERA ANUAL ES POR ELLO QUE SERA REPORTADA EN EL CUARTO TRIMESTRE EN TIEMPO Y FORMA

EVALUACIÓN DEL INDICADOR

Esta se evalúa hasta el cuarto trimestre

ELABORÓ

Lic. Jose Angel Salvador Medina

VALIDO

Lic. Armando García Méndez
 Presidente Municipal



ESTRUCTURA DEL INDICADOR

NOMBRE DEL INDICADOR: Porcentaje de demandas ciudadanas para la construcción de políticas públicas municipales.
FÓRMULA DE CÁLCULO: (Demandas ciudadanas para la construcción de las políticas públicas municipales atendidas/Demandas ciudadanas para la construcción de políticas públicas municipales registradas)
INTERPRETACIÓN: N/A
DIMENSIÓN QUE ATIENDE: Eficiencia
DESCRIPCIÓN DEL FACTOR DE COMPARACIÓN: N/A
AMBITO GEOGRAFICO: Municipal
COBERTURA: Todo el Municipio
LINEA BASE: Ejercicio fiscal 2019

COMPORTAMIENTO DE LAS VARIABLES DURANTE EL PRIMER TRIMESTRE

VARIABLE	UNIDAD DE MEDIDA	OPERACIÓN	META ANUAL	AVANCE TRIMESTRAL			AVANCE ACUMULADO		
				PROG.	%	ALCAN.	PROG.	%	ALCAN.
Demandas ciudadanas para la construcción de las políticas públicas municipales atendidas	0		0	0	0.00%	0	0.00%	0	0.00%
Demandas ciudadanas para la construcción de políticas públicas municipales registradas	0		0	0	0.00%	0	0.00%	0	0.00%

COMPORTAMIENTO DEL INDICADOR

DESCRIPCIÓN DE LA META ANUAL:

META ANUAL	PRIMER TRIMESTRE			AVANCE ACUMULADO				
	PROG.	ALC.	EF%	SEMAFORO	PROG.	ALC.	EF%	SEMAFORO
0.00	0.00	0.00	0.00	VERDE	0.00	0.00	0.00	VERDE

DESCRIPCIÓN DE RESULTADOS Y JUSTIFICACIÓN EN CASO DE VARIACIÓN SUPERIOR A + 10 POR CIENTO RESPECTO A LO PROGRAMADO
 ESTA ACTIVIDAD NO FUE PROGRAMADA

EVALUACIÓN DEL INDICADOR
 ACTIVIDAD NO FUE PROGRAMADA

ELABORÓ

Lic. Jose Angel Salvador Medina

VALIDÓ

Lic. Armando Garcia Méndez
 Presidente Municipal



ESTRUCTURA DEL INDICADOR

NOMBRE DEL INDICADOR: Porcentaje de políticas públicas municipales realizadas.
 FÓRMULA DEL CÁLCULO: (Políticas públicas municipales realizadas/Políticas públicas municipales programadas) *100
 INTERVENCIÓN: Variación entre lo programado y lo otorgado
 DIMENSIÓN QUE ATIENDE: Eficiencia
 DESCRIPCIÓN DEL FACTOR DE COMPARACIÓN: Audiencias Públicas municipales
 AMBITO GEOGRÁFICO: Municipal
 COBERTURA: Todo el Municipio
 LINEA BASE: Ejercicio fiscal 2019

FRECUENCIA DE SEMESTRAL
 TIPO DE INDICADOR GESTIÓN

COMPORTAMIENTO DE LAS VARIABLES DURANTE EL PRIMER TRIMESTRE

VARIABLE	UNIDAD DE MEDIDA	OPERACIÓN	META ANUAL	AVANCE TRIMESTRAL		AVANCE ACUMULADO	
				PROG.	%	ALCAN.	%
Políticas públicas municipales realizadas	Atención	Sumable	115	0	0.00%	0	0.00%
Políticas públicas municipales programadas	Atención	Sumable	115	0	0.00%	0	0.00%

COMPORTAMIENTO DEL INDICADOR

DESCRIPCIÓN DE LA META ANUAL:

META ANUAL	PRIMER TRIMESTRE				AVANCE ACUMULADO			
	PROG.	ALC.	EPS%	SEMAFORO	PROG.	ALC.	EPS%	SEMAFORO
100.00	0.00	0.00	0.00	VERDE	0.00	0.00	0.00	VERDE

DESCRIPCIÓN DE RESULTADOS Y JUSTIFICACIÓN EN CASO DE VARIACIÓN SUPERIOR A + 10 POR CIENTO RESPECTO A LO PROGRAMADO

ESTA META FUE PROGRAMADA DE MANERA SEMESTRAL ES POR ELLO QUE SERIA REPORTADA EN EL SEGUNDO Y CUARTO TRIMESTRE RESPECTIVAMENTE

EVALUACIÓN DEL INDICADOR

Evaluador programada semestralmente

ELABORÓ

[Firma]
 Dr. José Ángel Salvador Medina

VALIDÓ

[Firma]
 Dr. Armando García Méndez
 Presidente Municipal



ESTRUCTURA DEL INDICADOR:

NOMBRE DEL INDICADOR: Porcentaje de políticas públicas municipales actualizadas. (Políticas públicas municipales actualizadas / Total de políticas públicas municipales) * 100
 FÓRMULA DE CÁLCULO: N/A
 INTERPRETACIÓN: Eficiencia
 DIMENSIÓN QUE ATENDE: Audencias Públicas municipales
 DESCRIPCIÓN DEL FACTOR DE COMPARACIÓN: Municipal
 AMBITO GEOGRÁFICO: Todo el Municipio
 COBERTURA: Ejercicio fiscal 2019
 LINEA BASE

FRECUENCIA DE TRIMESTRAL
 TIPO DE INDICACIÓN: GESTIÓN

COMPORTAMIENTO DE LAS VARIABLES DURANTE EL PRIMER TRIMESTRE

VARIABLE	UNIDAD DE MEDIDA	OPERACIÓN	META ANUAL	PRIMER TRIMESTRE		AVANCE TRIMESTRAL		AVANCE ACUMULADO	
				PROG.	ALC.	%	ALCAN.	%	ALCAN.
Políticas públicas municipales actualizadas	0	Sumable	0	0	0.00%	0	0.00%	0	0.00%
Total de políticas públicas municipales	0	Sumable	0	0	0.00%	0	0.00%	0	0.00%

A 1.1

RESULTADO ESPERADO

COMPORTAMIENTO DEL INDICADOR

DESCRIPCIÓN DE LA META ANUAL:

META ANUAL	PRIMER TRIMESTRE				AVANCE ACUMULADO			
	PROG.	ALC.	EF%	SEMAFORO	PROG.	ALC.	EF%	SEMAFORO
0.00	0.00	0.00	0.00	VERDE	0.00	0.00	0.00	VERDE

DESCRIPCIÓN DE RESULTADOS Y JUSTIFICACIÓN EN CASO DE VARIACIÓN SUPERIOR A + .10 POR CIENTO RESPECTO A LO PROGRAMADO

ESTA META NO FUE PROGRAMADA

EVALUACIÓN DEL INDICADOR

Actividad no programada

ELABORÓ

José Angel Salvador Medina

VALIDÓ

Dr. Armando García Méndez
 Presidente Municipal



ESTRUCTURA DEL INDICADOR

NOMBRE DEL INDICADOR: Porcentaje de propuestas ciudadanas.
Fórmula del cálculo: (Propuestas ciudadanas incorporadas a las políticas públicas municipales/Propuestas ciudadanas recibidas a las políticas públicas municipales)*100
Interpretación: N/A
Dimensión que atiende: Eficiencia
Descripción del factor de comparación: N/A
Ambito Geográfico: Municipal
Cobertura: Todo el Municipio
Línea Base: Ejercicio fiscal 2019

FRECUENCIA DE TRIMESTRAL
TIPO DE INDICACION

COMPORTAMIENTO DE LAS VARIABLES DURANTE EL PRIMER TRIMESTRE

A1.2	VARIABLE	UNIDAD DE MEDIDA	OPERACION	META ANUAL	AVANCE TRIMESTRAL		AVANCE ACUMULADO	
					PROG.	%	ALCAN.	%
	Propuestas ciudadanas incorporadas a las políticas públicas municipales	0	0	0	0	0.00%	0	0.00%
	Propuestas ciudadanas recibidas a las políticas públicas municipales	0	0	0	0	0.00%	0	0.00%

COMPORTAMIENTO DEL INDICADOR

DESCRIPCIÓN DE LA META ANUAL:

META ANUAL	PRIMER TRIMESTRE			AVANCE ACUMULADO				
	PROG.	ALC.	EF%	SEMAFORO	PROG.	ALC.	EF%	SEMAFORO
0.00	0.00	0.00	0.00	VERDE	0.00	0.00	0.00	VERDE

DESCRIPCIÓN DE RESULTADOS Y JUSTIFICACIÓN EN CASO DE VARIACIÓN SUPERIOR A + - 10 POR CIENTO RESPECTO A LO PROGRAMADO

ESTA ACTIVIDAD NO FUE PROGRAMADA

EVALUACIÓN DEL INDICADOR

Actividad no programada

ELABORÓ

Lic. Jose Angel Salvador Medina

VALUÓ

Lic. Armando Garcia Mender
Presidente Municipal



ESTRUCTURA DEL INDICADOR

NOMBRE DEL INDICADOR: Porcentaje de reuniones institucionales realizadas con los COPACI's y autoridades auxiliares para desarrollar las politicas publicas municipales.
FORMULA DEL CALCULO: (reuniones institucionales con los COPACI's y autoridades auxiliares para desarrollar las politicas publicas municipales realizadas / reuniones institucionales con los COPACI's y autoridades auxiliares para desarrollar las politicas publicas municipales programadas) * 100
DIMENSION QUE ATIENDE: Porcentaje de realizacion de las audiencias a organizaciones civiles y politicas.
DESCRIPCION DEL FACTOR DE COMPARACION: Eficiencia
AMBITO GEOGRAFICO: Audiencias a organizaciones civiles y politicas celebradas
COBERTURA: Municipal
LINEA BASE: Todo el Municipio
 Ejercicio fiscal 2019

COMPORTAMIENTO DE LAS VARIABLES DURANTE EL PRIMER TRIMESTRE

VARIABLE	UNIDAD DE MEDIDA	OPERACION	META ANUAL	AVANCE TRIMESTRAL		AVANCE ACUMULADO	
				PROG.	ALCAN.	PROG.	ALCAN.
Reuniones institucionales con los COPACI's y autoridades auxiliares para desarrollar las politicas publicas municipales realizadas	Actualizacion	Sumable	115	29	25.22%	29	100.00%
reuniones institucionales con los COPACI's y autoridades auxiliares para desarrollar las politicas publicas municipales programadas	Actualizacion	Sumable	115	29	25.22%	29	100.00%

COMPORTAMIENTO DEL INDICADOR

DESCRIPCION DE LA META ANUAL:

META ANUAL	PRIMER TRIMESTRE				AVANCE ACUMULADO			
	PROG.	ALC.	EF%	SEMAFORO	PROG.	ALC.	EF%	SEMAFORO
100.00	100.00	100.00	100.00	VERDE	100.00	100.00	100.00	VERDE

DESCRIPCION DE RESULTADOS Y JUSTIFICACION EN CASO DE VARIACION SUPERIOR A + 10 POR CIENTO RESPECTO A LO PROGRAMADO

SE REALIZAN MESAS DE TRABAJO CON LAS AUTORIDADES AUXILIARES CON LA FINALIDAD DE REALIZAR ACUERDOS Y QUE EL GOBIERNO MUNICIPAL CONOZCA LAS NECESIDADES DE LAS COLONIAS EN GENERAL

EVALUACION DEL INDICADOR

Se recomienda seguir bajo esta linea de trabajo, la cual da certidumbre hacia la ciudadanía de los trabajos que se realizan.

ELABORÓ

Lic. Jose Angel Salvador Medina

VALIDO

Lic. Armando García Méndez
 Presidente Municipal





PILAR / EJE TRANSVERSAL:
TEMA DE DESARROLLO:
PROGRAMA PRESUPUESTARIO:
PROYECTO:

PRM-080 FICHA TÉCNICA DE SEGUIMIENTO DE INDICADORES 2020
DE GESTIÓN O ESTRATÉGICO



OBJETIVO DEL PROGRAMA PRESUPUESTARIO:
DEPENDENCIA GENERAL:
DEPENDENCIA AUXILIAR:

Eje transversal II Gobierno Moderno, Capaz y Responsable
Estructura del gobierno municipal
01030902 Reglamentación Municipal
010309020101 Revisión y emisión de la reglamentación municipal
Incluye todos los procesos necesarios para que los ayuntamientos desarrollen los trabajos para creación, rediseño, actualización, publicación y difusión de la reglamentación municipal.
A00 Presidencia Municipal
137 Simplificación Administrativa

ESTRUCTURA DEL INDICADOR

FIN

NOMBRE DEL INDICADOR:
FÓRMULA DE CÁLCULO:
INTERPRETACIÓN:
DIMENSIÓN QUE ATIENDE:
DESCRIPCIÓN DEL FACTOR DE COMPARACIÓN:
AMBITO GEOGRÁFICO:
COBERTURA:
LINEA BASE:

Porcentaje de creación y/o actualización de reglamentos y disposiciones administrativas municipales
(Creación y/o actualización de reglamentos y disposiciones administrativas municipales aprobados/Reglamentos y disposiciones administrativas municipales existentes) *100
Refleja el porcentaje de creación y/o actualización de reglamentos y disposiciones administrativas municipales
Eficiencia
Documentos jurídicos - administrativos aprobados
Municipal
Todo el municipio
Ejercicio fiscal 2019

COMPORTAMIENTO DE LAS VARIABLES DURANTE EL PRIMER TRIMESTRE

VARIABLE	UNIDAD DE MEDIDA	OPERACIÓN	META ANUAL		AVANCE TRIMESTRAL		AVANCE ACUMULADO		
			PROG.	%	ALCAN.	%	PROG.	%	
Creación y/o actualización de reglamentos y disposiciones administrativas municipales aprobados	Actualización	Sumable	1	0	0.00%	0	0.00%	0	0.00%
Reglamentos y disposiciones administrativas municipales existentes	Actualización	Sumable	1	0	0.00%	0	0.00%	0	0.00%

COMPORTAMIENTO DEL INDICADOR

DESCRIPCIÓN DE LA META ANUAL:

META ANUAL	PRIMER TRIMESTRE				AVANCE ACUMULADO			
	PROG.	ALC.	EP%	SEMAFORO	PROG.	ALC.	EP%	SEMAFORO
100.00	0.00	0.00	0.00	Verde	0.00	0.00	0.00	Verde

DESCRIPCIÓN DE RESULTADOS Y JUSTIFICACIÓN EN CASO DE VARIACIÓN SUPERIOR A +- 10 POR CIENTO RESPECTO A LO PROGRAMADO


Esta meta es anual es por ello que se evaluara hasta el ultimo trimestre del ejercicio fiscal

EVALUACIÓN DEL INDICADOR

Esta meta es anual es por ello que se evaluara hasta el ultimo trimestre del ejercicio fiscal

DEPENDENCIA GENERAL O AUXILIAR:

A00 Presidencia Municipal
Elaboró
C. Sandra Bernardo Flores
Auxiliar técnico B



Vo.Bo.
C. Enrique Martínez Marroquín
Coordinador General Municipal de Mejora Regulatoria



PLAR / EJE TRANSVERSAL:
TEMA DE DESARROLLO:
PROGRAMA PRESUPUESTARIO:
PROYECTO:
OBJETIVO DEL PROGRAMA PRESUPUESTARIO:
DEPENDENCIA GENERAL:
DEPENDENCIA AUXILIAR:

Eje transversal II Gobierno Moderno, Capaz y Responsable
Estructura del gobierno municipal
01030902 Reglamentación Municipal
010309020101 Revisión y emisión de la reglamentación municipal
Incluye todos los procesos necesarios para que los ayuntamientos desarrollen los trabajos para creación, rediseño, actualización, publicación y difusión de la reglamentación municipal.
A00 Presidencia Municipal
137 Simplificación Administrativa

NOMBRE DEL INDICADOR:

ESTRUCTURA DEL INDICADOR:

PROPOSITO:

FÓRMULA DE CÁLCULO:

Porcentaje de documentos jurídicos - administrativos aprobados

[Documentos jurídicos - administrativos aprobados/Total de documentos jurídicos-administrativos propuestos para crear o actualizar] *100

INTERPRETACIÓN:

Refleja el porcentaje de documentos jurídicos-administrativos en el municipio

FRECUENCIA DE MEDICIÓN:

Annual

DIMENSIÓN QUE ATIENDE:

Eficiencia

DESCRIPCIÓN DEL FACTOR DE COMPARACIÓN:

Documentos jurídicos - administrativos aprobados

AMBITO GEOGRÁFICO:

Municipal

COBERTURA:

Todo el municipio

LÍNEA BASE:

Ejercicio fiscal 2019

COMPORTAMIENTO DE LAS VARIABLES DURANTE EL PRIMER TRIMESTRE

VARIABLE	UNIDAD DE MEDIDA	OPERACIÓN	META ANUAL		AVANCE TRIMESTRAL		%	AVANCE ACUMULADO		%
			PROG.	ALCAN.	PROG.	ALCAN.		PROG.	ALCAN.	
Documentos jurídicos - administrativos aprobados	Actualización	Sumable	1	0	0.00%	0	0.00%	0	0.00%	0.00%
Total de documentos jurídicos-administrativos propuestos para crear o actualizar	Actualización	Sumable	1	0	0.00%	0	0.00%	0	0.00%	0.00%

COMPORTAMIENTO DEL INDICADOR

DESCRIPCIÓN DE LA META ANUAL:

META ANUAL	AVANCE TRIMESTRAL			PRIMER TRIMESTRE				
	PROG.	ALC.	EP%	SEMAFORO	PROG.	ALC.	EP%	SEMAFORO
100.00	0.00	0.00	0.00	VERDE	0.00	0.00	0.00	VERDE

DESCRIPCIÓN DE RESULTADOS Y JUSTIFICACIÓN EN CASO DE VARIACIÓN SUPERIOR A +- 10 POR CIENTO RESPECTO A LO PROGRAMADO

Esta meta es anual es por ello que se evaluara hasta el ultimo trimestre del ejercicio fiscal

EVALUACIÓN DEL INDICADOR

Esta meta es anual es por ello que se evaluara hasta el ultimo trimestre del ejercicio fiscal

DEPENDENCIA GENERAL O AUXILIAR:

A00 Presidencia Municipal

Elaboró

C. Sandra Bernardo Flores
Auxiliar técnico B

Verifica

C. Enrique Martínez Marroquín
Coordinador General Municipal de Mejora Regulatoria





PLAN / EJE TRANSVERSAL:
TEMA DE DESARROLLO:
PROGRAMA PRESUPUESTARIO:
PROYECTO:

Eje transversal II Gobierno Moderno, Capaz y Responsable
Estructura del gobierno municipal
01030902 Reglamentación Municipal
010309020101 Revisión y emisión de la reglamentación municipal

PRM-080 FICHA TÉCNICA DE SEGUIMIENTO DE INDICADORES 2020
DE GESTIÓN O ESTRATÉGICO



OBJETIVO DEL PROGRAMA PRESUPUESTARIO:
DEPENDENCIA GENERAL:
DEPENDENCIA AUXILIAR:

Incluye todos los procesos necesarios para que los ayuntamientos desarrollen los trabajos para creación, rediseño, actualización, publicación y difusión de la reglamentación municipal.
A00 Presidencia Municipal
137 Simplificación Administrativa

ESTRUCTURA DEL INDICADOR

Porcentaje de disposiciones de observancia general
(Reglamentos y disposiciones de observancia general publicadas/Disposiciones de observancia general a publicar) *100

NOMBRE DEL INDICADOR:
FÓRMULA DE CÁLCULO:
INTERPRETACIÓN:
DIMENSIÓN QUE ATIENDE:
DESCRIPCIÓN DEL FACTOR DE COMPARACIÓN:
AMBITO GEOGRÁFICO:
COBERTURA:
LINEA BASE:

FRECUENCIA DE MEDICIÓN:

Semestral

COMPORTAMIENTO DE LAS VARIABLES DURANTE EL PRIMER TRIMESTRE

VARIABLE	UNIDAD DE MEDIDA	OPERACIÓN	META ANUAL		AVANCE TRIMESTRAL		AVANCE ACUMULADO		
			PROG.	ALCAN.	%	ALCAN.	%	ALCAN.	%
Reglamentos y disposiciones de observancia general publicadas	Reglamento	Sumable	0	0	0.00%	0	0.00%	0	0.00%
Disposiciones de observancia general a publicar	Reglamento	Sumable	0	0	0.00%	0	0.00%	0	0.00%

COMPORTAMIENTO DEL INDICADOR

DESCRIPCIÓN DE LA META ANUAL

META ANUAL	PRIMER TRIMESTRE			AVANCE ACUMULADO				
	PROG.	ALC.	EF%	SEMAFORO	PROG.	ALC.	EF%	SEMAFORO
0.00	0.00	0.00	0.00	ROJO	0.00	0.00	0.00	ROJO

DESCRIPCIÓN DE RESULTADOS Y JUSTIFICACIÓN EN CASO DE VARIACIÓN SUPERIOR A +- 10 POR CIENTO RESPECTO A LO PROGRAMADO


No fue programada la meta

EVALUACIÓN DEL INDICADOR

El indicador no fue programado

DEPENDENCIA GENERAL O AUXILIAR: A00 Presidencia Municipal

C. Sandra Bernardo Flores
Auxiliar técnico B



Vo. Bo.
Enrique Martínez Marroquín
Coordinador General Municipal de Mejora Regulatoria



PILAR / EJE TRANSVERSAL:
TEMA DE DESARROLLO:
PROGRAMA PRESUPUESTARIO:
PROYECTO:

Eje transversal II Gobierno Moderno, Capaz y Responsable
Estructura del gobierno municipal
01030992 Reglamentación Municipal
01030920101 Revisión y emisión de la reglamentación municipal
Incluye todos los procesos necesarios para que los ayuntamientos desarrollen los trabajos para creación, rediseño, actualización, publicación y difusión de la reglamentación municipal.
A00 Presidencia Municipal
137 Simplificación Administrativa

OBJETIVO DEL PROGRAMA PRESUPUESTARIO:
DEPENDENCIA GENERAL:
DEPENDENCIA AUXILIAR:

NOMBRE DEL INDICADOR:

ESTRUCTURA DEL INDICADOR

C 2

FÓRMULA DE CÁLCULO:

Porcentaje de capacitaciones en materia reglamentaria
(Capacitaciones en materia reglamentaria realizadas/(Capacitaciones en materia reglamentaria programadas) * 100

INTERPRETACIÓN:

Muestra la cantidad de capacitaciones impartidas a las áreas que conforman el H. Ayuntamiento

DESCRIPCIÓN DEL FACTOR DE COMPARACIÓN:

Eficiencia
Capacitaciones impartidas

ÁMBITO GEOGRÁFICO:

Municipal

COBERTURA:

Todo el municipio

LÍNEA BASE:

Ejercicio fiscal 2019

FRECUENCIA DE MEDICIÓN:

Semestral

VARIABLE	UNIDAD DE MEDIDA	OPERACIÓN	META ANUAL		AVANCE TRIMESTRAL		AVANCE ACUMULADO		
			PROG.	%	ALCAN.	%	PROG.	%	ALCAN.
Capacitaciones en materia reglamentaria realizadas	Capacitación	Sumable	2	0	0.00%	0	0.00%	0	0.00%
Capacitaciones en materia reglamentaria programadas	Capacitación	Sumable	2	0	0.00%	0	0.00%	0	0.00%

COMPORTAMIENTO DEL INDICADOR

DESCRIPCIÓN DE LA META ANUAL:

META ANUAL	PRIMER TRIMESTRE				AVANCE ACUMULADO			
	PROG.	ALC.	EP%	SEMAFORO	PROG.	ALC.	EP%	SEMAFORO
100.00	0.00	0.00	0.00	VERDE	0.00	0.00	0.00	VERDE

DESCRIPCIÓN DE RESULTADOS Y JUSTIFICACIÓN EN CASO DE VARIACIÓN SUPERIOR A +- 10 POR CIENTO RESPECTO A LO PROGRAMADO

Esta meta es semestral por ello se reportara hasta el segundo y cuarto trimestre del ejercicio fiscal

EVALUACIÓN DEL INDICADOR

Esta meta es semestral por ello se evaluara hasta el segundo y cuarto trimestre del ejercicio fiscal

DEPENDENCIA GENERAL O AUXILIAR:

A00 Presidencia Municipal

Elaboro

C. Sandra Bernardo Flores
Auxiliar técnico B

Vo. Bo

C. Enrique Martínez Marzáquin
Coordinador General Municipal de Mejora Regulatoria





Eje transversal II Gobierno Moderno, Capaz y Responsable

Estructura del gobierno municipal

01030902 Reglamentación Municipal

010309020101 Revisión y emisión de la reglamentación municipal

Incluye todos los procesos necesarios para que los ayuntamientos desarrollen los trabajos para creación, rediseño, actualización, publicación y difusión de la reglamentación municipal.

A00 Presidencia Municipal
137 Simplificación Administrativa

ESTRUCTURA DEL INDICADOR:

A.1.1

Porcentaje de propuestas viables de modificación a leyes, decretos y reglamentos municipales

(Propuestas viables de modificación a leyes, decretos y reglamentos municipales revisadas/propuestas viables de modificación a leyes, decretos y reglamentos municipales presentadas) *100

NOMBRE DEL INDICADOR:
FÓRMULA DE CÁLCULO:
INTERPRETACIÓN:
DIMENSIÓN QUE ATIENDE:
DESCRIPCIÓN DEL FACTOR DE COMPARACIÓN:
ÁMBITO GEOGRÁFICO:
COBERTURA:
LÍNEA BASE:

N/A
N/A
N/A
Municipal
Todo el municipio
N/A

FRECUENCIA DE MEDICIÓN:

Semestral

COMPORTAMIENTO DE LAS VARIABLES DURANTE EL PRIMER TRIMESTRE

VARIABLE	UNIDAD DE MEDIDA	OPERACIÓN	META ANUAL		AVANCE TRIMESTRAL		AVANCE ACUMULADO		
			PROG.	ALC.	PROG.	ALC.	PROG.	ALC.	
Propuestas viables de modificación a leyes, decretos y reglamentos municipales revisadas	Modificación	Sumable	0	0	0.00%	0	0.00%	0	0.00%
Propuestas viables de modificación a leyes, decretos y reglamentos municipales presentadas	Modificación	Sumable	0	0	0.00%	0	0.00%	0	0.00%

COMPORTAMIENTO DEL INDICADOR

DESCRIPCIÓN DE LA META ANUAL:

META ANUAL	PRIMER TRIMESTRE				AVANCE ACUMULADO			
	PROG.	ALC.	EP%	SEMAFORO	PROG.	ALC.	EP%	SEMAFORO
0.00	0.00	0.00	0.00	0.00	0.00	0.00	0.00	0.00

DESCRIPCIÓN DE RESULTADOS Y JUSTIFICACIÓN EN CASO DE VARIACIÓN SUPERIOR A +- 10 POR CIENTO RESPECTO A LO PROGRAMADO

No fue programada la meta

EVALUACIÓN DEL INDICADOR:

El indicador no fue programado

DEPENDENCIA GENERAL O AUXILIAR:

A00 Presidencia Municipal

C. Sandra Bernardo Flores
Auxiliar técnico B



Vo. Bo.
C. Enrique Martines Marroquin
Coordinador General Municipal de Mejora Regulatoria



PLA / DE TRANSVERSAL: Eje transversal II Gobierno Moderno, Capaz y Responsable
TEMA DE DESARROLLO: Estructura del gobierno municipal
PROGRAMA PRESUPUESTARIO: 01030902 Reglamentación Municipal
PROYECTO: 010309020101 Revisión y emisión de la reglamentación municipal
OBJETIVO DEL PROGRAMA PRESUPUESTARIO: Incluye todos los procesos necesarios para que los ayuntamientos desarrollen los trabajos para creación, rediseño, actualización, publicación y difusión de la reglamentación municipal.
DEPENDENCIA GENERAL: A00 Presidencia Municipal
DEPENDENCIA AUXILIAR: 137 Simplificación Administrativa

ESTRUCTURA DEL INDICADOR:

A.1.2

NOMBRE DEL INDICADOR: Porcentaje de cumplimiento de sesiones de Cabildo
FÓRMULA DE CÁLCULO: (Número de sesiones de cabildo realizadas/Número de sesiones de cabildo programadas) *100
INTERPRETACIÓN: N/A
DIMENSIÓN QUE ATIENDE: N/A
DESCRIPCIÓN DEL FACTOR DE COMPARACIÓN: N/A
AMBITO GEOGRÁFICO: Municipal
COBERTURA: Todo el municipio
LINEA BASE: N/A
FRECUENCIA DE MEDICIÓN: Trimestral

GOBIERNO MUNICIPAL DE LAS VARIADAS DURANTE EL PRIMER TRIMESTRE

VARIABLE	UNIDAD DE MEDIDA	OPERACIÓN	PRIMER TRIMESTRE		AVANCE TRIMESTRAL		AVANCE ACUMULADO	
			PROG.	ALC.	%	ALCAN.	%	ALCAN.
Número de sesiones de cabildo realizadas	Sesión	Sumable	0	0	0.00%	0	0	0.00%
Número de sesiones de cabildo programadas	Sesión	Sumable	0	0	0.00%	0	0	0.00%

COMPORTAMIENTO DEL INDICADOR

DESCRIPCIÓN DE LA META ANUAL:

META ANUAL	PRIMER TRIMESTRE		AVANCE ACUMULADO	
	PROG.	ALC.	EP%	SEMAFORO
0.00	0.00	0.00	0.00	0.00

DESCRIPCIÓN DE RESULTADOS Y JUSTIFICACIÓN EN CASO DE VARIACIÓN SUPERIOR A +- 10 POR CIENTO RESPECTO A LO PROGRAMADO

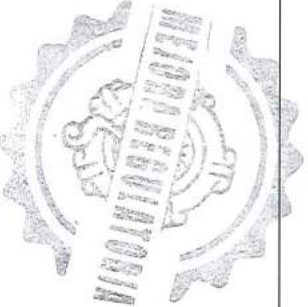
No fue programada la meta

EVALUACIÓN DEL INDICADOR:

El indicador no fue programado

DEPENDENCIA GENERAL O AUXILIAR: A00 Presidencia Municipal

Eldairo
C. Sandra Bernardo Flores
Auxiliar técnico B



Vo. Bo.
C. Enrique Martínez Marroquín
Coordinador General Municipal de Mejora Regulatoria



PRIM-080 FICHA TÉCNICA DE SEGUIMIENTO DE INDICADORES 2020
DE GESTIÓN O ESTRATÉGICO



PLAR / EJE TRANSVERSAL:
TEMA DE DESARROLLO:
PROGRAMA PRESUPUESTARIO:
PROYECTO:

Eje transversal II Gobierno Moderno, Capaz y Responsable
Estructura del gobierno municipal
01030902 Reglamentación Municipal
010309020101 Revisión y emisión de la reglamentación municipal

OBJETIVO DEL PROGRAMA PRESUPUESTARIO:
DEPENDENCIA GENERAL:
DEPENDENCIA AUXILIAR:

Incluye todos los procesos necesarios para que los ayuntamientos desarrollen los trabajos para creación, rediseño, actualización, publicación y difusión de la reglamentación municipal.
A00 Presidencia Municipal
137 Simplificación Administrativa

ESTRUCTURA DEL INDICADOR:

A 2.1

NOMBRE DEL INDICADOR:
FÓRMULA DE CÁLCULO:
INTERPRETACIÓN:
DIMENSIÓN QUE ATIENDE:
DESCRIPCIÓN DEL FACTOR DE COMPARACIÓN:
AMBITO GEOGRÁFICO:
COBERTURA:
LÍNEA BASE:

Porcentaje de asesorías y asistencia técnica en estudios jurídicos
(Asesorías y asistencia técnica en estudios jurídicos otorgadas a las áreas/Asesorías y asistencia técnica en estudios jurídicos solicitadas por las áreas) * 100
Muestra la cantidad de asesorías brindadas a las áreas
Eficiencia
Asesorías en materia de mejora regulatoria impartidas.
Municipal
Todo el municipio
Ejercicio fiscal 2019
FRECUENCIA DE MEDICIÓN: Trimestral

VARIABLE	UNIDAD DE MEDIDA	OPERACIÓN	COMPORTAMIENTO DE LAS VARIABLES DURANTE EL PRIMER TRIMESTRE		AVANCE TRIMESTRAL		AVANCE ACUMULADO	
			PROG.	ALCAN.	%	ALCAN.	%	ALCAN.
Asesorías y asistencia técnica en estudios jurídicos otorgadas a las áreas	Asesoría	Sumable	20	0	0.00%	0	0	0.00%
Asesorías y asistencia técnica en estudios jurídicos solicitadas por las áreas	Asesoría	Sumable	20	0	0.00%	0	0	0.00%

DESCRIPCIÓN DE LA META ANUAL:

META ANUAL	PRIMER TRIMESTRE			AVANCE ACUMULADO		
	PROG.	ALC.	EP%	PROG.	ALC.	EP%
100.00	0.00	0.00	0.00	0.00	0.00	0.00

DESCRIPCIÓN DE RESULTADOS Y JUSTIFICACIÓN EN CASO DE VARIACIÓN SUPERIOR A +- 10 POR CIENTO RESPECTO A LO PROGRAMADO

Esta meta solo se programa en el segundo y cuarto trimestre del ejercicio fiscal, por ello no se reporta en este trimestre.

EVALUACIÓN DEL INDICADOR:

Esta meta se evaluará hasta el segundo y cuarto trimestre del ejercicio fiscal

DEPENDENCIA GENERAL O AUXILIAR:

A00 Presidencia Municipal

C. Sandra Bernardo Flores
Auxiliar Técnico B



Vo.Bo.
C. Enrique Martínez Marroquín
Coordinador General Municipal de Mejora Regulatoria



FICHAS TÉCNICA DE SEGUIMIENTO DE INDICADORES 2020 DE GESTIÓN O ESTRATÉGICOS



PLAN / RE TRANSVERSAL: Plan 3: Territorial
TEMA DE DESARROLLO: Ciudades y comunidades sostenibles
PROGRAMA PRESUPUESTARIO: 01030301 Conservación del patrimonio público
PROYECTO: 0103030101 Conservación, restauración y difusión del patrimonio cultural
OBJETIVO DEL PROGRAMA PRESUPUESTARIO: Incluye las acciones encaminadas a mantener y transmitir el conocimiento del patrimonio público tangible e intangible, como decisor de la identidad de los municipios.
DEPENDENCIA GENERAL: RPOD CASA DE LA CULTURA
DEPENDENCIA AUXILIAR: 150 Cultura

NOMBRE DEL INDICADOR: Tasa de verificación en el registro de los bienes muebles e inmuebles propiedad del municipio
FÓRMULA DEL CÁLCULO: [(Bienes Inmuebles propiedad del municipio registrado en el año actual)/(Bienes Inmuebles propiedad del municipio registrados en el año anterior)-1]*100
INTERPRETACIÓN: Promoción de la conservación del patrimonio público a través del registro de bienes muebles del municipio
DIMENSIÓN QUE ATIENDE: Eficiencia
DESCRIPCIÓN DEL ACTO DE COMPARACIÓN: Bienes Inmuebles registrados del año anterior
AMBITO GEOGRÁFICO: Municipal
COHERENCIA: Todo el municipio
LINEA BASE: Ejercicio fiscal 2019

COMPORTAMIENTO DE LAS VARIABLES DURANTE EL PRIMER TRIMESTRE

VARIABLE	UNIDAD DE MEDIDA	OFERTACIÓN	META ANUAL	AVANCE TRIMESTRAL		%	AVANCE ACUMULADO		%
				PROG.	ALC.		PROG.	ALC.	
Bienes Inmuebles propiedad del municipio registrados en el año actual	Inmuebles	Simple	8.00	0	0.00%	0	0	0.00%	0
Bienes Inmuebles propiedad del municipio registrados en el año anterior	Inmuebles	Simple	0.00	0	0.00%	0	0	0.00%	0

COMPORTAMIENTO DEL INDICADOR

DESCRIPCIÓN DE LA META ANUAL:

META ANUAL	AVANCE TRIMESTRAL			PRIMER TRIMESTRE			AVANCE ACUMULADO		
	PROG.	ALC.	EF%	PROG.	ALC.	EF%	PROG.	ALC.	EF%
0.00	0.00	0.00	0.00	0.00	0.00	0.00	0.00	0.00	0.00

DESCRIPCIÓN DE RESULTADOS Y JUSTIFICACIÓN EN CASO DE VARIACIÓN SUPERIOR A +/- 10 POR CIENTO RESPECTO A LO PROGRAMADO:

Esta meta es anual por lo que será evaluada en el último trimestre del ejercicio.

EVALUACIÓN DEL INDICADOR

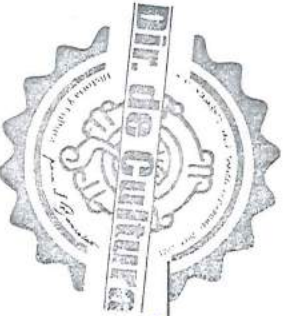
Esta meta es anual por lo que será evaluada en el último trimestre del ejercicio.

ELABORÓ

VALIDÓ

[Firma]
C. Fabián Elizaveth Lagunes Ramirez
Asesor Administrativo

[Firma]
Mtro. Ángel Javier Lascano Belmont
Director de Cultura





FICHAS TÉCNICA DE SEGUIMIENTO DE INDICADORES 2020 DE GESTIÓN O ESTRATÉGICOS



PILAR / BE TRANSVERSAL: Pilar 3: Territorial
TEMA DE DESARROLLO: Ciudades y comunidades sostenibles
PROGRAMA PRESUPUESTARIO: 01030301 Conservación del patrimonio público
PROYECTO: 0103030101 Conservación, restauración y difusión del patrimonio cultural
OBJETIVO DEL PROGRAMA PRESUPUESTARIO: Incluye las acciones encaminadas a mantener y transmitir el conocimiento del patrimonio público tangible e intangible, como descentralizar la identidad de los municipios.
DEPENDENCIA GENERAL: R00 CASA DE LA CULTURA
DEPENDENCIA AJUDAAR: 150 Cultura

DESCRIPCIÓN DEL INDICADOR

NOMBRE DEL INDICADOR: Tasa de verificación del mantenimiento realizado al patrimonio cultural, artístico e histórico (Mantenimiento al patrimonio cultural, artístico e histórico realizado en el año anterior)
FÓRMULA DEL CÁLCULO: $\frac{\text{Mantenimiento realizado al patrimonio cultural, artístico e histórico}}{\text{Mantenimiento a realizar}} \times 100$
INTERPRETACIÓN: Mantenciones realizadas al patrimonio cultural, artístico e histórico
DESCRIPCIÓN DEL FACTOR DE COMPARACIÓN: Eficiencia
AMBITO GEOGRÁFICO: Mantenimiento al patrimonio en el año anterior municipal
COHERENCIA: Todo el municipio
UNICA BASE: Ejercicio Fiscal 2019

COMPORTAMIENTO DE LAS VARIABLES DURANTE EL PRIMER TRIMESTRE

VARIABLE	UNIDAD DE MEDIDA	OBTENCIÓN	META ANUAL	AVANCE TRIMESTRAL		AVANCE ACUMULADO	
				PROG.	%	PROG.	%
Mantenimiento al patrimonio cultural, artístico e histórico realizado en el año actual	Acción	sumable	213.00	0	0.00%	0	0.00%
Mantenimiento en el patrimonio cultural, artístico e histórico realizado en el año anterior	Acción	sumable	0.00	0	0.00%	0	0.00%

COMPORTAMIENTO DEL INDICADOR

DESCRIPCIÓN DE LA META ANUAL:

META ANUAL	PRIMER TRIMESTRE			AVANCE ACUMULADO		
	PROG.	ALC.	EF%	PROG.	ALC.	EF%
0.00	0.00	0.00	0.00	0.00	0.00	0.00

DESCRIPCIÓN DE RESULTADOS Y JUSTIFICACIÓN EN CASO DE VARIACIÓN SUPERIOR A +/- 10 POR CIENTO RESPECTO A LO PROGRAMADO:

Esta meta es anual por lo que será evaluada en el último trimestre del ejercicio.

EVALUACIÓN DEL INDICADOR

Esta meta es anual por lo que será evaluada en el último trimestre del ejercicio.

ELABORÓ

[Firma]
 C. Fabiola Filicobotti Lagunas Ramirez
 Auxiliar Administrativo

VALIDÓ

[Firma]
 Mtro. Angel Javier Larciano Belmont
 Director de Cultura





FICHAS TÉCNICA DE SEGUIMIENTO DE INDICADORES 2020 DE GESTIÓN O ESTRATÉGICOS



PILAR / EJE TRANSVERSAL: Pilar 3: Territorial
TEMA DE DESARROLLO: Ciudades y comunidades sostenibles
PROGRAMA PRESUPUESTARIO: 01030301 Conservación del patrimonio público
PROYECTO: 0103030101 Conservación, restauración y difusión del patrimonio cultural
OBJETIVO DEL PROGRAMA PRESUPUESTARIO: Incipie las acciones encaminadas a mantener y transmitir el conocimiento del patrimonio público tangible e intangible, como descentralizar la licitud de los municipios.
DEPENDENCIA GENERAL: R00 CASA DE LA CULTURA
DEPENDENCIA AUXILIAR: 150 Cultura

NOMBRE DEL INDICADOR: Porcentaje de dictámenes realizados en materia de conservación y mantenimiento (dictámenes en materia de conservación y mantenimiento realizados/ dictámenes en materia de conservación y mantenimiento programado)*100
FÓRMULA DEL CÁLCULO: $\frac{\text{Dictámenes en materia de conservación y mantenimiento realizados}}{\text{Dictámenes en materia de conservación y mantenimiento programado}} \times 100$
INTERPRETACIÓN: Eficiencia
DIMENSIÓN QUE ATENDE: Eficiencia
DESCRIPCIÓN DEL FACTOR DE COMPARACIÓN: Dictámenes realizados en materia de conservación y mantenimiento
AMBITO GEOGRÁFICO: Municipal
COBERTURA: Todo el municipio
LÍNEA BASE: Ejercicio fiscal 2019

COMPORTAMIENTO DE LAS VARIABLES DURANTE EL PRIMER TRIMESTRE

VARIABLE	UNIDAD DE MEDIDA	OPERACIÓN	META ANUAL	AVANCE TRIMESTRAL		AVANCE ACUMULADO	
				PRDG.	ALC.	PRDG.	ALC.
Dictámenes en materia de conservación y mantenimiento realizados	Dictamen	Sumable	800	0	0	0	0
Dictámenes en materia de conservación y mantenimiento programados	Dictamen	Sumable	800	0	0	0	0

COMPORTAMIENTO DEL INDICADOR

DESCRIPCIÓN DE LA META ANUAL:

META ANUAL	AVANCE TRIMESTRAL			PRIMER TRIMESTRE			AVANCE ACUMULADO		
	PRDG.	ALC.	EF%	PRDG.	ALC.	EF%	PRDG.	ALC.	EF%
200.00	0.00	0.00	0.00	0.00	0.00	0.00	0.00	0.00	0.00

DESCRIPCIÓN DE RESULTADOS Y JUSTIFICACIÓN EN CASO DE VARIACIÓN SUPERIOR A +/- 10 POR CIENTO RESPECTO A LO PROGRAMADO

Esta meta es semestral por lo que será evaluada en el segundo y cuarto trimestre del ejercicio.

EVALUACIÓN DEL INDICADOR


Esta meta es semestral por lo que será evaluada en el segundo y cuarto trimestre del ejercicio.

ELABORÓ

C. Fabiola Elizabeth Laguna Ramirez
 Auxiliar Administrativo

VALORÉ

Mtro. Angel Javier Lacerba Belmont
 Director de Cultura





FICHAS TÉCNICA DE SEGUIMIENTO DE INDICADORES 2020 DE GESTIÓN O ESTRATÉGICOS



PILAR / EJE TRANSVERSAL: Pilar 3: Territorial
TEMA DE DESARROLLO: Ciudades y comunidades sostenibles
PROGRAMA PRESUPUESTADO: 01030303 Conservación del patrimonio público
PROYECTO: 010303030303 Conservación, restauración y difusión del patrimonio cultural
OBJETIVO DEL PROGRAMA PRESUPUESTADO: Incluye las acciones orientadas a mantener y transmitir el conocimiento del patrimonio público tangible e intangible, como devenir de la identidad de los mexicanos.
DEPENDENCIA GENERAL: 800 CASA DE LA CULTURA
DEPENDENCIA AJURDADA: 150 Cultura

MONITOREO DEL INDICADOR: Frecuencia de visitas guiadas al patrimonio cultural municipal
Fórmula del cálculo: (Visitas guiadas al patrimonio público cultural, artístico e histórico realizadas/Visitas guiadas al patrimonio público cultural programadas) * 100
Interpretación: Visitas guiadas al patrimonio público cultural, artístico e histórico
Dimensión que atiende: Eficiencia
Descripción del factor de comparación: Visitas guiadas al patrimonio público cultural, artístico e histórico
Ámbito geográfico: municipal
Cobertura: Municipal
Línea base: Todo el municipio
Fecha: Ejercicio fiscal 2019

COMPORTAMIENTO DE LAS VARIABLES DURANTE EL PRIMER TRIMESTRE

VALOR	UNIDAD DE MEDIDA	OPERACIÓN	META ANUAL	AVANCE TRIMESTRAL		%	AVANCE ACUMULADO		%
				PROG.	ALC.		PROG.	ALC.	
Visitas guiadas al patrimonio público cultural, artístico e histórico realizadas	Visitas	Sumable	50.00	5	10.00%	5	100.00%	5	100.00%
Visitas guiadas al patrimonio público cultural programadas	Visitas	Sumable	50.00	5	10.00%	5	100.00%	5	100.00%

COMPORTAMIENTO DEL INDICADOR

DESCRIPCIÓN DE LA META ANUAL:

META ANUAL	PRIMER TRIMESTRE			AVANCE ACUMULADO		
	PROG.	ALC.	EF%	PROG.	ALC.	EF%
100.00	100.00	100.00	100.00	100.00	100.00	100.00

DESCRIPCIÓN DE RESULTADOS Y JUSTIFICACIÓN EN CASO DE VARIACIÓN SUPERIOR A +/- 10 POR CIENTO RESPECTO A LO PROGRAMADO

Se llevan a cabo visitas guiadas a escuelas y diferentes instituciones e las zonas arqueológicas ubicadas dentro del municipio así como en las veredas arqueológicas que se encuentran en la Ex Hacienda Xico

EVALUACIÓN DEL INDICADOR

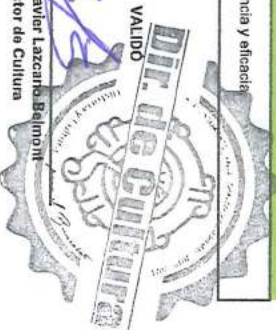
Actividad cumplidas durante este trimestre, se recomienda seguir bajo esta línea de trabajo, se refleja la eficiencia y eficacia

ELABORÓ

Erabola Elizbeth Lagunas Ramirez
Auxiliar Administrativo

VALIDO

Miguel Ángel Javier Lázcano Belmonte
Director de Cultura





FICHAS TÉCNICA DE SEGUIMIENTO DE INDICADORES 2020 DE GESTIÓN O ESTRATÉGICOS



PILAR / EJE TRANSVERSAL: Pilar 3: Territorial
TEMA DE DESARROLLO: Ciudades y comunidades sostenibles
PROGRAMA PRESUPUESTARIO: 01030301 Conservación del patrimonio público
PROYECTO: 0103030101 Conservación, restauración y difusión del patrimonio cultural
OBJETIVO DEL PROGRAMA PRESUPUESTARIO: Incluye las acciones relacionadas a mantener y transmitir el conocimiento del patrimonio público tangible e intangible, como devenir de la identidad de los mexicanos.
DEPENDENCIA GENERAL: R00 CASA DE LA CULTURA
DEPENDENCIA AJUNTAL: 150 Cultura

ESTRATEGIA DE IMPLEMENTACIÓN

MONITOREO DE INDICADORES: Frecuencia de solicitudes atendidas de conservación y mantenimiento del patrimonio cultural, artístico e histórico.
FÓRMULA DEL CÁLCULO: Solicitudes de conservación y mantenimiento por patrimonio cultural, artístico e histórico atenciones/solicitudes de conservación y mantenimiento por patrimonio cultural, artístico e histórico resueltas/Total Solicitudes atendidas en la conservación y mantenimiento del patrimonio cultural, artístico e histórico
INTERPRETACIÓN: Eficiencia solicitantes atendidos en la conservación y mantenimiento del patrimonio cultural, artístico e histórico
DIMENSIÓN QUE ATIENDE: Eficiencia solicitantes atendidos en la conservación y mantenimiento del patrimonio cultural, artístico e histórico
DESCRIPCIÓN DEL FACTOR DE COMPARACIÓN: patrimonio cultural, artístico e histórico a nivel municipal
AMBITO GEOGRÁFICO: Municipal
COHERENCIA: Todo el municipio
UNIDAD BASE: Ejercicio fiscal 2019

COMPORTAMIENTO DE LAS VARIABLES DURANTE EL PRIMER TRIMESTRE

VARIABLE	UNIDAD DE MEDIDA	OPERACIÓN	META ANUAL	PRIMER TRIMESTRE		AVANCE TRIMESTRAL		AVANCE ACUMULADO	
				PROG.	ALC.	%	ALC.	%	ALC.
Solicitudes de conservación y mantenimiento del patrimonio cultural, artístico e histórico atendidas	Solicitud	Sumable	R00	0	0.00%	0	0.00%	0	0.00%
Solicitudes de conservación y mantenimiento del patrimonio cultural, artístico e histórico registradas	Solicitud	Sumable	R00	0	0.00%	0	0.00%	0	0.00%

COMPORTAMIENTO DEL INDICADOR

DESCRIPCIÓN DE LA META ANUAL:

META ANUAL	AVANCE TRIMESTRAL			PRIMER TRIMESTRE			AVANCE ACUMULADO		
	PROG.	ALC.	EF%	PROG.	ALC.	EF%	PROG.	ALC.	EF%
100.00	0.00	0.00	0.00	0.00	0.00	0.00	0.00	0.00	0.00

DESCRIPCIÓN DE RESULTADOS Y JUSTIFICACIÓN EN CASO DE VARIACIÓN SUPERIOR A +/- 10 POR CIENTO RESPECTO A LO PROGRAMADO.

Esta meta es semestral por lo que será evaluada en el segundo y cuarto trimestre del ejercicio.

EVALUACIÓN DEL INDICADOR

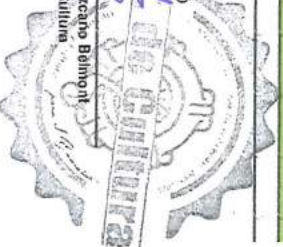
Esta meta se evalúa en el segundo y cuarto trimestre del ejercicio.

ELABORÓ

Fabiola Elizabeth Laguna Ramirez
 Auxiliar Administrativo

VALIDO

Miguel Ángel Javier Lázcano Belmont
 Director de Cultura





FICHAS TÉCNICA DE SEGUIMIENTO DE INDICADORES 2020 DE GESTIÓN O ESTRATÉGICOS



PILAR / EJE TRANSVERSAL: Pilar 3: Territorial
TEMA DE DESARROLLO: Ciudades y comunidades sostenibles
PROGRAMA PRESUPUESTARIO: 01030301 Conservación del patrimonio público
PROYECTO: 0103030101 Conservación, restauración y difusión del patrimonio cultural
OBJETIVO DEL PROGRAMA PRESUPUESTARIO: Incluye las acciones encaminadas a mantener y transmitir el conocimiento del patrimonio público tangible e intangible, como decir de la identidad de los municipios.
DEPENDENCIA GENERAL: 800 CASA DE LA CULTURA
DEPENDENCIA ADMINISTRATIVA: 150 Cultura

ESTRUCTURA DEL INDICADOR

NOMBRE DEL INDICADOR: Porcentaje de cumplimiento del programa de difusión de las actividades culturales, artísticas e históricas.
FÓRMULA DEL CÁLCULO: (Programa de difusión de actividades culturales, artísticas e históricas ejecutado/Programa de difusión de actividades culturales programado)*100
INTERPRETACIÓN: Programa de difusión y actividades culturales, artísticas e históricas
DIMENSIÓN QUE ATIENDE: Eficiencia
DESCRIPCIÓN DEL FACTOR DE COMPARACIÓN: Programas de difusión y actividades culturales, artísticas e históricas
AMBITO GEOGRAFICO: Programas de difusión y actividades culturales, artísticas e históricas a nivel Municipal.
AMBITO GEOGRAFICO: Municipal
COBERTURA: Todo el municipio

COMPORTAMIENTO DE LAS VARIABLES DURANTE EL PRIMER TRIMESTRE

VARIABLE	UNIDAD DE MEDIDA	OPERACIÓN	META ANUAL	PRIMER TRIMESTRE		AVANCE TRIMESTRAL		AVANCE ACUMULADO	
				PROG.	%	ALC.	%	PROG.	%
Programa de difusión de actividades culturales, artísticas e históricas ejecutado	Programa	Sumable	12.00	3	25.00%	3	100.00%	12	100.00%
Programa de difusión de actividades culturales programado	Programa	Sumable	12.00	3	25.00%	3	100.00%	12	100.00%

CALENDARIZACIÓN TRIMESTRAL

COMPORTAMIENTO DEL INDICADOR

DESCRIPCIÓN DE LA META ANUAL:

META ANUAL	AVANCE TRIMESTRAL		PRIMER TRIMESTRE		AVANCE ACUMULADO	
	PROG.	ALC.	PROG.	ALC.	PROG.	ALC.
0.00	0.00	0.00	0.00	0.00	0.00	0.00

DESCRIPCIÓN DE RESULTADOS Y JUSTIFICACIÓN EN CASO DE VARIACIÓN SUPERIOR A +/- 10 POR CIENTO RESPECTO A LO PROGRAMADO:

Las actividades se llevan a cabo de acuerdo a lo programado

EVALUACIÓN DEL INDICADOR

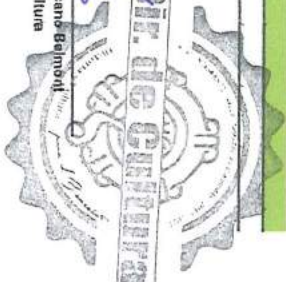
Se recomienda seguir bajo esta línea de trabajo, se refleja la buena programación

ELABORÓ

C. Fabiola Elizabeth Laguarda Ramirez
Asesora Administrativa

VALIDÓ

Mrs. Angel Javier Lascaris Belmonte
Director de Cultura





PLAN 3: Territorial

Ciudades y comunidades sostenibles

PROGRAMA DE INICIATIVAS: 0304Q201 Cultura y arte

PROYECTO: 0304Q201001 Difusión de la cultura

OBJETIVO DE LA PROGRAMACIÓN: Acciones encaminadas a promover la difusión y desarrollo de las diferentes manifestaciones culturales y artísticas

DESCRIPTOR GENERAL: RPO CASA DE LA CULTURA

DESCRIPTOR ALTERNATIVO: 150 Cultura

INDICADOR DE MONITOREO:

Tasa de variación en la realización de eventos culturales

Indicador de ejecución: (Eventos culturales efectuados en el presente ejercicio/Eventos culturales efectuados en el año anterior-1)*100

Indicador de eficiencia: Mide la eficacia del total de eventos culturales realizados

Indicador de equidad: Eficiencia

Indicador de sostenibilidad: Eficiencia

Indicador de impacto: Eficiencia

Indicador de sostenibilidad: Eficiencia

Indicador de sostenibilidad: Eficiencia

Indicador de sostenibilidad: Eficiencia

Indicador de sostenibilidad: Eficiencia

Indicador de sostenibilidad: Eficiencia

Indicador de sostenibilidad: Eficiencia

Indicador de sostenibilidad: Eficiencia

Indicador de sostenibilidad: Eficiencia

Indicador de sostenibilidad: Eficiencia

Indicador de sostenibilidad: Eficiencia

Indicador de sostenibilidad: Eficiencia

Indicador de sostenibilidad: Eficiencia

Indicador de sostenibilidad: Eficiencia

Indicador de sostenibilidad: Eficiencia

Indicador de sostenibilidad: Eficiencia

Indicador de sostenibilidad: Eficiencia

Indicador de sostenibilidad: Eficiencia

Indicador de sostenibilidad: Eficiencia

Indicador de sostenibilidad: Eficiencia

Indicador de sostenibilidad: Eficiencia

Indicador de sostenibilidad: Eficiencia

Indicador de sostenibilidad: Eficiencia

Indicador de sostenibilidad: Eficiencia

Indicador de sostenibilidad: Eficiencia

Indicador de sostenibilidad: Eficiencia

Indicador de sostenibilidad: Eficiencia

Indicador de sostenibilidad: Eficiencia

Indicador de sostenibilidad: Eficiencia

Indicador de sostenibilidad: Eficiencia

Indicador de sostenibilidad: Eficiencia

Indicador de sostenibilidad: Eficiencia

Indicador de sostenibilidad: Eficiencia

Indicador de sostenibilidad: Eficiencia

Indicador de sostenibilidad: Eficiencia

Indicador de sostenibilidad: Eficiencia

Indicador de sostenibilidad: Eficiencia

Indicador de sostenibilidad: Eficiencia

Indicador de sostenibilidad: Eficiencia

Indicador de sostenibilidad: Eficiencia

Indicador de sostenibilidad: Eficiencia

Indicador de sostenibilidad: Eficiencia

Indicador de sostenibilidad: Eficiencia

Indicador de sostenibilidad: Eficiencia

Indicador de sostenibilidad: Eficiencia

Indicador de sostenibilidad: Eficiencia

Indicador de sostenibilidad: Eficiencia

Indicador de sostenibilidad: Eficiencia

Indicador de sostenibilidad: Eficiencia

Indicador de sostenibilidad: Eficiencia

Indicador de sostenibilidad: Eficiencia

Indicador de sostenibilidad: Eficiencia

Indicador de sostenibilidad: Eficiencia

Indicador de sostenibilidad: Eficiencia

Indicador de sostenibilidad: Eficiencia

Indicador de sostenibilidad: Eficiencia

Indicador de sostenibilidad: Eficiencia

PARA OBTENER FICHAS TÉCNICAS DE SEGUIMIENTO DE INDICADORES 2020 DE GESTIÓN O ESTRATÉGICO



COMPROMISOS DE LA INSTITUCIÓN

VALORES	UNIDAD DE MEDIDA	EFECTIVIDAD	META ANUAL	AVANCE TRIMESTRAL		AVANCE SEMESTRAL		AVANCE ANUAL	
				PROG.	%	PROG.	%	PROG.	%
Eventos culturales efectuados en el presente ejercicio	Eventos	Simbol	60	0	0%	0	0%	0	0%
Eventos culturales efectuados en el año anterior	Eventos	Simbol	49	0	0%	0	0%	0	0%

COMPROBAMIENTO DEL INDICADOR

META ANUAL	PRIMER TRIMESTRE				AVANCE ACUMULADO			
	PROG.	A.C.	EF%	SEÑALADO	PROG.	A.C.	EF%	SEÑALADO
3333	600	600	100	1000	600	600	100	1000

Esta nota es anual por lo que será evaluada en el primer trimestre del ejercicio.

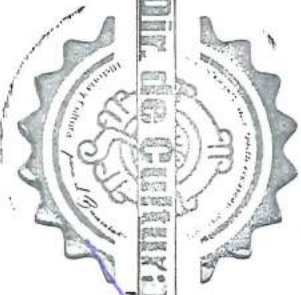
Esta nota es anual por lo que será evaluada en el primer trimestre del ejercicio.

ELABORÓ

Vo.Bo.

Cecilia Elizbeth Laguna Ramirez
Auxiliar Administrativo

Mrs. Angy Javier Laxeno Belmont
Director de Cultura





PRIMA OOB FICHAS TÉCNICA DE SEGUIMIENTO DE INDICADORES 2020
DE GESTIÓN O ESTRATÉGICO

PLAN / FET TRIMESTRAL: Piar 3 Terrestrial
 Tema de desarrollo: Ciudades y comunidades sostenibles
 PROGRAMA INICIATIVAS: 02040201 Cultura y arte
 PROYECTO: 02040201002 Difusión de la cultura
 OBJETIVO DEL PROYECTO: Acciones encaminadas a promover la difusión y desarrollo de las artes mantenciones culturales y artísticas
 ORGANIZACIÓN ORGANIZADORA: RCO OCSA, DRE LA CULTURA
 ORGANIZACIÓN EJECUTORA: 150 Cultura

INDICADOR: Promoción de actividades culturales y deportivas a la población infantil y estudiantil
 DESCRIPCIÓN: Fomentar actividades deportivas en eventos culturales y artísticos a través de la promoción de actividades
 UNIDAD DE MEDIDA: Actividades
 FRECUENCIA DE MEDICIÓN: Anual
 TIPO DE INDICADOR: Estratégico
 ASESOR DE GESTIÓN: Municipal
 CONTENIDO: Tercer trimestre
 VALORES: Enero a Julio 2019

VALORES	UNIDAD DE MEDIDA	OBJETIVO	META ANUAL	PRIMER TRIMESTRE		SEGUNDO TRIMESTRE		TERCER TRIMESTRE	
				PROG.	%	PROG.	%	PROG.	%
Total de actividades organizadas en eventos culturales y artísticos	Actividades	Construye	2100	0	0.00%	0	0.00%	0	0.00%
Total de la población municipal	Población	Construye	32745	0	0.00%	0	0.00%	0	0.00%

COMPARTEMENTO DEL INDICADOR:
DESCRIPCIÓN DE LA META ANUAL:

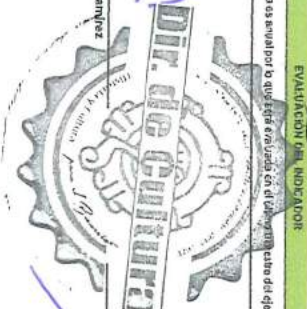
META ANUAL	AVANCE TRIMESTRAL			PRIMER TRIMESTRE			AVANCE ACUMULADO		
	PROG.	A.C.	EF%	PROG.	A.C.	EF%	PROG.	A.C.	EF%
0.0	0.00	0.00	0.00	0.00	0.00	0.00	0.00	0.00	0.00

DESCRIPCIÓN DE RESULTADOS Y JUSTIFICACIÓN EN CASO DE VARIACIÓN SUPERIOR A +/- 10 POR CIENTO RESPECTO A LO PROGRAMADO
 Este modo es el valor por lo que está evaluada en el mismo trimestre del ejercicio.

EVALUACIÓN DEL INDICADOR
 Este modo es el valor por lo que está evaluada en el mismo trimestre del ejercicio.

ELABORÓ

Fabiola Elizabeth Laguna Ramirez
 Asesora Administrativa



VO. BO.

Mtro. Angel Javier Lascano Belmont
 Director de Cultura





PRIMA SOB FICHAS TÉCNICA DE SEGUIMIENTO DE INDICADORES 2020 DE GESTIÓN O ESTADÍSTICO

Plaz 3 Terrestrial
Ciudades y comunidades sostenibles

tema de desarrollo:
PROGRAMA RECURSIVAS:

02040201 Cultura y arte

PROYECTO:
OBJETIVO GENERAL:
OPORTUNIDAD ANUAL:

Acciones encaminadas a promover la difusión y desarrollo de las diferentes manifestaciones culturales y artísticas
R00 CASA DE LA CULTURA
150 Cultura

INDICADOR:

Porcentaje de actividades en producción de eventos culturales y artísticas

INDICADOR DE CALIDAD:

Eventos Culturales y Artísticos realizados en el periodo programado

INTERVALO:

Trimestre

DESCRIPCIÓN DEL INDICADOR:

Total de eventos programados y realizados

AGUERO RESPONSABLE:

Manojo

CONTENIDO:

Todos el Municipio

LEYENDA:

Último Periodo

COMPORTAMIENTO DE LOS VALORES EN EL PERIODO TRIMESTRE

VARIABLE	UNIDAD DE MEDIDA	CATEGORÍA	META ANUAL	PRIMER TRIMESTRE		SEGUNDO TRIMESTRE		TERCER TRIMESTRE		CUARTO TRIMESTRE	
				PROG.	%	PROG.	%	PROG.	%	PROG.	%
Eventos Culturales y Artísticos realizados	Evento	Semana	45	0	0.00%	0	0.00%	0	0.00%	0	0.00%
Eventos Culturales y Artísticos programados	Evento	Semana	60	0	0.00%	0	0.00%	0	0.00%	0	0.00%

COMPORTAMIENTO DEL INDICADOR

DESCRIPCIÓN DE LA META ANUAL:

META ANUAL	AVANCE TRIMESTRAL				AVANCE ACUMULADO			
	PROG.	ALC.	EF%	SEMAFORO	PROG.	ALC.	EF%	SEMAFORO
75.00	0.00	0.00	0.00	0.00	0.00	0.00	0.00	0.00

DESCRIPCIÓN DE RESULTADOS Y JUSTIFICACIÓN EN CASO DE VARIACIÓN SUPERIOR A +-10 POR CIENTO RESPECTO A LO PROGRAMADO

Esta meta es semestral por lo que se a evaluado en el segundo y cuarto trimestre del ejercicio.

EVALUACIÓN DEL INDICADOR

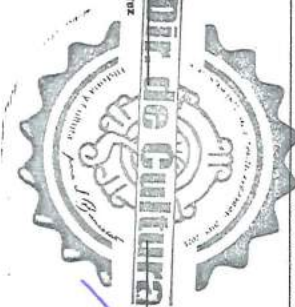
Este meta es semestral por lo que está evaluado en el segundo y cuarto trimestre del ejercicio.

ELABORÓ

VoBo.

C. Fabiola Elizabeth Laguna Ramirez
Auxiliar Administrativo

Mtro. Angel Javier Lazcano Bolmont
Director de Cultura





PLAN 3: Territorio
Ciudades y comunidades sostenibles

PROGRAMA PRESUPUESTARIO:
02040201 Cultura y arte

PROYECTO:
020402010102 Difusión de la cultura
Acciones orientadas a promover la difusión y desarrollo de las diferentes manifestaciones culturales y artísticas

EXPERIENCIA GLOBAL:
R00 OJSA DE LA CULTURA
150 Cultura

INDICADOR DE RESULTADOS:
Atendidos en actividades culturales
INDICADOR DE RESULTADO:
Atendidos en actividades culturales
INDICADOR DE RESULTADO:
Atendidos en actividades culturales
INDICADOR DE RESULTADO:
Atendidos en actividades culturales

COMPORTAMIENTO DE LOS VALORES DE RESULTADO PRIMER TRIMESTRE

INDICADOR DE RESULTADOS	UNIDAD DE MEDIDA	VALOR OBJETIVO	VALOR REALIZADO	AVANCE TRIMESTRAL		AVANCE ACUMULADO	
				PROG.	%	PROG.	%
Atendidos en actividades culturales	Personas	200	200	100%	100%	200	100%
Atendidos en actividades culturales	Personas	200	200	100%	100%	200	100%

COMPORTAMIENTO DEL INDICADOR DESCRIPCIÓN DE LA META ANUAL

META ANUAL	PRIMER TRIMESTRE		AVANCE ACUMULADO	
	PROG.	%	PROG.	%
Atendidos en actividades culturales	200	100%	200	100%

DESCRIPCIÓN DE RESULTADOS Y JUSTIFICACIÓN EN CASO DE VARIACIÓN SUPERIOR A +/- 10 POR CIENTO RESPECTO A LO PROGRAMADO

Esta meta es administrativa por lo que será evaluada en el segundo y cuarto trimestre del ejercicio.

ELABORÓ: Yo. Bo.

DIR. DE CULTURA

C. Fabiola Elizbeth Laguna Ramirez
Auxiliar Administrativo

Mto. Angel Javier Lacagna Belmont
Director de Cultura





**FORMA 008 FICHAS TÉCNICAS DE SEGUIMIENTO DE INDICADORES 2020
DE GESTIÓN O ESTRATÉGICO**

PLAN / EJE / INICIATIVA:
 TEMA DE INVESTIGACIÓN:
 PROGRAMA / PROYECTO:
 PROYECTO:
 CATEGORÍA DE PROGRAMAS / PROYECTOS:
 OPORTUNIDAD ANUAL:

Objetivo de promoción de actividades en la región y en las sociedades
 Identificar y evaluar los factores de éxito y fracaso / Tipo de eventos programados en el año 2020
 Muestra de actividades de promoción de actividades en la región y en las sociedades
 Descripción del indicador:
 Asesor organizativo:
 Asesor técnico:
 Asesor financiero:
 Asesor legal:

INDICADOR	UNIDADES MEDIDA	OBJETIVO	META ANUAL	COMPORTAMIENTO DE LAS VARIABLES DURANTE EL PRIMER TRIMESTRE							
				PROG.	%	ALICIA	N	PROG.	%	ALICIA	N
Indicador 1: Promoción de actividades en la región y en las sociedades	Actividades	Seis meses	6	0	0.00%	0	0.00%	0	0.00%	0	0.00%
Indicador 2: Promoción de actividades en la región y en las sociedades	Eventos	Seis meses	60	10	16.67%	10	16.67%	10	16.67%	10	16.67%

COMPORTAMIENTO DEL INDICADOR

META ANUAL	AVANCE TRIMESTRAL		PRIMER TRIMESTRE		AVANCE ACUMULADO		SEMÁFORO	
	PROG.	ALICIA	PROG.	ALICIA	PROG.	ALICIA	PROG.	ALICIA
100	0.00	0.00	0.00	0.00	0.00	0.00	0.00	0.00

DESCRIPCIÓN DE RESULTADOS Y JUSTIFICACIÓN EN CASO DE VARIACIÓN SUPERIOR A +/- 10 POR CIENTO RESPECTO A LO PROGRAMADO

Las actividades se llevan a cabo de acuerdo a lo programado

EVALUACIÓN DEL INDICADOR

Las actividades se ejecutaron de acuerdo a lo programado

ELABORÓ: *[Firma]* Vo.Bo.

DIR. de Cultura

C. Fabiola Elizalde Laguna Ramirez
Asesora Administrativa

Mtro. Ángel Javier Escamé Belmont
Director de Cultura





PLAN DE FICHAS TÉCNICAS DE SEGUIMIENTO DE INDICADORES 2020 DE GESTIÓN O ESTRATÉGICO

PLAN DE FICHAS TÉCNICAS:
TÍTULO DE SEGUIMIENTO: Ciudades y comunidades sostenibles
PROGRAMA PRESUPUESTARIO: 02040201 Cultura y arte
PROYECTO: 02090201001 Difusión de la cultura
CONTENIDO DEL PROGRAMA PRESUPUESTARIO: Acciones encaminadas a promover la difusión y desarrollo de las diferentes manifestaciones culturales y artísticas
DEFINICIÓN GENERAL: RÍO CHICA DE LA CULTURA
ORGANIZACIÓN ANUAL: 150 Cultura

NOVAZAS DEL SEGUIMIENTO: Registro de actividades realizadas de acuerdo con el programa artístico y cultural
HABILIDAD DE CULTIVO: (Ejercer de abrigar en acciones artísticas y culturales / Realizar de espacios recreativos artísticos y culturales) / 100
INTERVENIENDO: Mide la efectividad para el logro de los objetivos de ejecución de las acciones programadas artísticas y culturales
INDICADOR QUANTITATIVO: Frecuencia
DESCRIPCIÓN DEL FACTOR DE CONVALESCENCIA: Total de espacios recreativos artísticos y culturales
AÑO DE INICIO: Municipal
TIPO DE INDICADOR: Mensual
CONTRIBUCIÓN: Total Municipal
UNIDAD DE MEDIDA: Frecuencia Fiscal 2019

VARIABLE	UNIDAD DE MEDIDA	CATEGORÍA	META ANUAL	AVANCE INDICADOR		AVANCE ACUMULADO	
				PROG.	%	PROG.	%
Ejecución de algunas expresiones artísticas y culturales	Episodios	Semanales	20	5	35.00%	5	25.00%
Total de espacios recreativos artísticos y culturales	Episodios	Semanales	20	5	25.00%	5	25.00%

CONFORMAMIENTO DEL INDICADOR

DESCRIPCIÓN DE LA META ANUAL:

META ANUAL	AVANCE TRIMESTRAL		AVANCE ACUMULADO	
	PROG.	A.C.	PROG.	A.C.
100.00	100.00	100.00	100.00	100.00

DESCRIPCIÓN DE RESULTADOS Y JUSTIFICACIÓN EN CASO DE VARIACIÓN SUPERIOR A +10 POR CIENTO RESPECTO A LO PROGRAMADO

Las actividades se llevan a cabo de acuerdo a lo programado

EVALUACIÓN DEL INDICADOR

Se recomienda seguir bajo esta forma de trabajo en la próxima gestión de acuerdo a lo aprobado municipal.

ELABORÓ
 C. Fabiana Elizbeth Laguna Ramirez
 Auxiliar Administrativo

Vo.Bo.
 Miro Angel José Escameo Belmont
 Director de Cultura





**PRM-008 FICHAS TÉCNICA DE SEGUIMIENTO DE INDICADORES 2020
DE GESTIÓN D ESTADÍSTICO**



PLAN DE GOBIERNO: Pilar 3: Territorial
TEMA DE INTERÉS: Ciudades y comunidades sostenibles
PROGRAMA PRESUPUESTARIO: 03040201 Cultura y arte
PROYECTO: 02090201001 Dificultad de la cultura
OBJETIVO DEL PROGRAMA PRESUPUESTARIO: Acciones encaminadas a promover la difusión y desarrollo de las diferentes manifestaciones culturales y artísticas
OPORTUNIDAD ORGÁNICA: RMO CAS, DE LA CULTURA
OPORTUNIDAD ANUAL: 150 Cultura

INDICADOR DE RESULTADOS: Porcentaje de expresiones artísticas y culturales realizadas
FÓRMULA DEL CÁLCULO: $\frac{\text{Número de expresiones artísticas y culturales realizadas}}{\text{Número de expresiones artísticas y culturales a realizar}} \times 100$
INTERVALOS: Mensual
CONVENIO QUE APLICA: Tratado de Solución Amigable
ACTIVO ECONOMICO: Municipal
CONTABILIDAD: Todo el Presupuesto
LISTA DE: Ejercicios Fiscales 2019

COMPARATIVO DE LOS VALORES TRIMESTRALES Y RESULTADOS

Variable	UNIDAD DE MEDIDA	OBJETIVO	PRIMER TRIMESTRE		SEGUNDO TRIMESTRE		TERCER TRIMESTRE		CUARTO TRIMESTRE	
			PROG.	ALC.	PROG.	ALC.	PROG.	ALC.	PROG.	ALC.
Expresiones artísticas y culturales realizadas	Solicitudes	Completas	0	0%	0	0%	0	0%	0	0%
Solicitudes de expresiones artísticas y culturales recibidas	Solicitudes	Resueltas	33	84.21%	3	14.21%	3	14.21%	3	14.21%

COMPORTAMIENTO DEL INDICADOR
 Las actividades se han realizado de acuerdo a lo programado
 OBJETIVO PRINCIPAL DE LA META ANUAL:

META ANUAL	PRIMER TRIMESTRE			SEGUNDO TRIMESTRE			TERCER TRIMESTRE			CUARTO TRIMESTRE		
	PROG.	ALC.	EF%	PROG.	ALC.	EF%	PROG.	ALC.	EF%	PROG.	ALC.	EF%
010	620	0.00	0.00	0.00	0.00	0.00	0.00	0.00	0.00	0.00	0.00	0.00

DESCRIPCIÓN DE RESULTADOS Y JUSTIFICACIÓN EN CASO DE VARIACIÓN SUPERIOR A +/-10 POR CIENTO RESPECTO A LO PROGRAMADO

Las actividades se han realizado de acuerdo a lo programado

EVALUACIÓN DEL INDICADOR

Ser recomanda seguir todo esta forma de trabajo, con la finalidad de asegurar la cultura a toda la población municipal, a solicitud de los habitantes

ELABORO

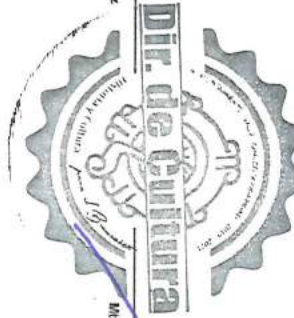
[Signature]

C. Fabiola Elizabeth Laguna Ramirez
Auxiliar Administrativo

VO BO

[Signature]

Mtro. Angel Javier Lazcano Belmont
Director de Cultura





PLAN DE TRABAJO

TOMA DE DECISIONES

PROGRAMA DE INICIATIVAS

PROYECTO

OBJETIVO GENERAL

OBJETIVO ESPECIFICO

INDICADOR

UNIDAD DE MEDIDA

FECHA DE EJECUCION

RESPONSABLE

ESTADO

COMENTARIOS

OTROS

OTROS

OTROS

OTROS

OTROS

OTROS

OTROS

OTROS

OTROS

OTROS

OTROS

OTROS

OTROS

OTROS

OTROS

OTROS

OTROS

OTROS

OTROS

OTROS

OTROS

OTROS

OTROS

OTROS

OTROS

OTROS

OTROS

OTROS

OTROS

OTROS

OTROS

OTROS

OTROS

OTROS

OTROS

OTROS

OTROS

OTROS

OTROS

OTROS

OTROS

OTROS

OTROS

OTROS

OTROS

OTROS

OTROS

OTROS

OTROS

OTROS

OTROS

OTROS

OTROS

OTROS

OTROS

OTROS

OTROS

OTROS

OTROS

OTROS

OTROS

OTROS

OTROS

OTROS

OTROS

OTROS

PARTE DE LAS FICHAS TÉCNICAS DE SEGUIMIENTO DE INDICADORES 2020 DE GESTIÓN O ESTRATÉGICO



Plan 3: Territorial
 Ciudad y comunidades sostenibles
 03040201 Cultura y arte
 03040201001 Difusión de la cultura
 Acciones encaminadas a promover la difusión y desarrollo de las diferentes manifestaciones culturales y artísticas
 RPO CASA DE LA CULTURA
 150 Cultura

Tasa de variación en la realización de eventos culturales
 (Eventos culturales efectuados en el presente ejercicio/Eventos culturales efectuados en el año anterior-1)*100
 Mide la eficacia del total de eventos culturales realizados
 Eficacia
 Evento cultural a nivel Municipal
 Municipio:
 Todo el Municipio.
 Ejercicio fiscal 2019

frecuencia de periodo:
 tipo de indicador:
 Anual
 Estratégico

COMPROBAMIENTO DE LOS VALORES RESULTANTES DE LA IMPLEMENTACION

VALORES	UNIDAD DE MEDIDA	EFECTUADO	META ANUAL	AVANCE TRIMESTRAL		AVANCE SEMESTRAL		AVANCE ANUAL	
				PROG.	%	PROG.	%	PROG.	%
Eventos culturales efectuados en el presente ejercicio	Evento	Simple	60	0	0%	0	0%	0	0%
Eventos culturales efectuados en el ejercicio	Evento	Simple	49	0	0%	0	0%	0	0%

COMPROBAMIENTO DEL INDICADOR

DESCRIPCION DE LA META ANUAL

META ANUAL	PRIMER TRIMESTRE				AVANCE ACUMULADO			
	PROG.	A.C.	EF%	SEÑALADO	PROG.	A.C.	EF%	SEÑALADO
3333	600	600	100	1000	600	600	100	1000

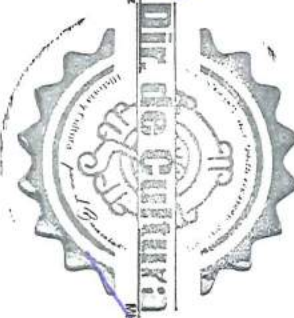
DESCRIPCION DE RESULTADOS Y JUSTIFICACION EN CASO DE VARIACION SUPERIOR A +- 10 POR CIENTO RESPECTO A LO PROGRAMADO

Esta nota es anual por lo que será evaluada en el primer trimestre del ejercicio.
 EVALUACION DEL INDICADOR
 Esta nota es anual por lo que será evaluada en el primer trimestre del ejercicio.

ELABORO

Vo.Bo.

[Signature]
 C. Radnor Elizbeth Laguna Ramirez
 Auxiliar Administrativo



[Signature]
 Mto. Angel Javier Laxeno Belmont
 Director de Cultura



FICHAS TÉCNICA DE SEGUIMIENTO DE INDICADORES 2020 DE GESTIÓN O ESTRATÉGICO



PIAR / CUE TRANSVERSAL:

Pilar 4: Seguridad

TEMA DE DESARROLLO:

Derechos Humanos

PROGRAMA PRESUPUESTARIO:

01020401 Derechos humanos

PROYECTO:

0102040102 Protección y defensa de los derechos humanos

OBJETIVO DEL PROGRAMA PRESUPUESTARIO:

Elejida los proyectos que los municipios tienen a cabo para proteger, defender y garantizar los derechos humanos de todas las personas que se encuentran en el territorio estatal, sin importar su status o nacionalidad y asegurarles una vida digna y fomentar la cultura de los derechos humanos para promover el respeto y la tolerancia entre los individuos en todos los ámbitos de la interacción social apoyando a las organizaciones sociales que

DEPENDENCIA GENERAL:

A02 Derechos Humanos

DEPENDENCIA AUXILIAR:

102 Derechos Humanos

NOMBRE DEL INDICADOR:

Tasa de variación de quejas atendidas por violación a los derechos humanos.

FÓRMULA DEL CÁLCULO:

(Atención a quejas por violación a los derechos humanos presentadas en el año actual/Atención a quejas por violación a los derechos humanos presentadas en el año anterior) x 100

INTERPRETACIÓN:

Se obtendrá la variación de quejas atendidas por violación a los derechos humanos para promover el respeto y la tolerancia entre los individuos en todos los ámbitos de la interacción social apoyando a las organizaciones sociales que

DIRECCIÓN QUE ATIENDE:

Quejas dentro del municipio

DESCRIPCIÓN DEL FACTOR DE COMPARACIÓN:

Municipal

AMBITO GEOGRAFICO:

Todo el Municipio

COBERTURA:

El periodo fiscal 2019

LINEA BASE:

El periodo fiscal 2019

DESCRIPCIÓN DE RESULTADOS Y JUSTIFICACIÓN EN CASO DE VARIACIÓN SUPERIOR A +-10 POR CIENTO RESPECTO A LO PROGRAMADO	UNIDAD DE MEDIDA	VALOR OBJETIVO	AVANCE PROGRAMADO		AVANCE REALIZADO		AVANCE REALIZADO		AVANCE REALIZADO	
			PROG.	ACT.	PROG.	ACT.	PROG.	ACT.	PROG.	ACT.
Atención a quejas por violación a los derechos humanos presentadas en el año actual	queja	20	5	25.00%	5	25.00%	5	25.00%	5	25.00%
Atención a quejas por violación a los derechos humanos presentadas en el año anterior	queja	20	5	25.00%	5	25.00%	5	25.00%	5	25.00%

DESCRIPCIÓN DE RESULTADOS Y JUSTIFICACIÓN EN CASO DE VARIACIÓN SUPERIOR A +-10 POR CIENTO RESPECTO A LO PROGRAMADO	UNIDAD DE MEDIDA	VALOR OBJETIVO	AVANCE PROGRAMADO		AVANCE REALIZADO		AVANCE REALIZADO		AVANCE REALIZADO	
			PROG.	ACT.	PROG.	ACT.	PROG.	ACT.		
Atención a quejas por violación a los derechos humanos presentadas en el año actual	queja	20.00	5.00	25.00%	5.00	25.00%	5.00	25.00%	5.00	25.00%
Atención a quejas por violación a los derechos humanos presentadas en el año anterior	queja	20.00	5.00	25.00%	5.00	25.00%	5.00	25.00%	5.00	25.00%

ELABORÓ
[Firma]
Pdr. Gabriela Pérez Ortiz



VALIDÓ
[Firma]
M. C. Miguel Ángel Castrejón Pérez
Defensor de los Derechos Humanos



FICHAS TÉCNICA DE SEGUIMIENTO DE INDICADORES 2020 DE GESTIÓN O ESTRATÉGICO



PLURI / EJE TRANSVERSAL: Pilar 4: Seguridad
TEMA DE DESARROLLO: Derechos Humanos
PROGRAMA PRESUPUESTARIO: 01020401 Derechos humanos
PROYECTO: 0102040102 Protección y defensa de los derechos humanos
OBJETIVO DEL PROGRAMA PRESUPUESTARIO: Ejecutar los proyectos que los municipios tienen a cargo para proteger, defender y garantizar los derechos humanos de todas las personas que se encuentran en el territorio estatal, sin importar su status o nacionalidad y asegurando una vida digna y fomentar la cultura de los derechos humanos para promover el respeto y la tolerancia entre los individuos en todos los ámbitos de la interrelación social apoyando a las organizaciones sociales que

DEPENDENCIA GENERAL: 102 Derechos Humanos
DEPENDENCIA AUXILIAR: 102 Derechos Humanos
NOMBRE DEL INDICADOR: Tasa de variación en el número de personas atendidas por violación a sus derechos humanos.
FORMULA DEL CALCULO: ((Número de personas atendidas por violación a sus derechos humanos en el año actual) / Número de personas atendidas por violación a sus derechos humanos en el año anterior) * 100
INTERPRETACION: Se obtendrá el número de personas por violaciones a derechos humanos
DIMENSION QUE ATIENDE: Eficiencia
DESCRIPCION DEL FACTOR DE COMPARACION: Quejas dentro del municipio
AMBITO GEOGRAFICO: Municipal
COBERTURA: Todo el Municipio
LINEA BASE: Ejercicio Fiscal 2019
PROPÓSITO:

Número de personas atendidas por violación a sus derechos humanos en el año actual	Número de personas atendidas por violación a sus derechos humanos en el año anterior	INDICADOR		CATEGORÍA		UNIDAD		VALOR		VALOR	
		Persona	No Persona	Sumable	No sumable	2019	2020	2019	2020	2019	2020
20.00	20.00	20.00	390.00	5	845	25.00%	25.00%	5	845	25.00%	25.00%

COMPLEMENTARIO DEL INDICADOR

DESCRIPCION DE RESULTADOS Y JUSTIFICACION EN CASO DE VARIACION SUPERIOR A + - 10 POR CIENTO RESPECTO A LO PROGRAMADO	AVANCE TRIMESTRAL		AVANCE SEMESTRAL		AVANCE ANUAL	
	1er Trimestre	2do Trimestre	1er Trimestre	2do Trimestre	1er Trimestre	2do Trimestre
Los habitantes de varje de ciaron, conciben sus Derechos Humanos por lo tanto denuncian las transgresiones que realizan las autoridades administrativas.	5.00	5.00	100.00	0.00	0.00	0.00

ESTADISTICA DEL INDICADOR

Esta actividad se evalúa en el siguiente formato

ELABORÓ

 P.D. Gabriel Pérez Ortiz



VALORÓ

 M. E. Niguel Ángel Castrejon Perez
 Defensor de los Derechos Humanos



FICHAS TÉCNICA DE SEGUIMIENTO DE INDICADORES 2020 DE GESTIÓN O ESTRATÉGICO



PLAN / EJE TRANSVERSAL:

Pilar 4: Seguridad

TEMA DE DESARROLLO:

Derechos Humanos.

PROGRAMA PRESUPUESTARIO:

01020401 Derechos Humanos

PROYECTO:

010204010102 Protección y defensa de los derechos humanos

OBJETIVO DEL PROGRAMA PRESUPUESTARIO:

Empujar los proyectos que los municipios llevan a cabo para proteger, defender y garantizar los derechos humanos de todas las personas que se encuentran en el territorio estatal, sin importar su status o nacionalidad y asegurarles una vida digna y fomentar la cultura de los derechos humanos para promover el respeto y la tolerancia entre los individuos en todos los ámbitos de la interrelación social apropiando a las organizaciones sociales que

DEPENDENCIA GENERAL:

A02 Derechos Humanos

DEPENDENCIA AUXILIAR:

102 Derechos Humanos

NOMBRE DEL INDICADOR:

Porcentaje de capacitaciones en materia de derechos humanos proporcionadas

FÓRMULA DEL CÁLCULO:

(Capacitaciones en materia de derechos humanos proporcionadas/Capacitaciones en materia de derechos humanos programadas)*100

INTERPRETACIÓN:

Se obtendrá el número de personas asistentes a las capacitaciones en materia de derechos humanos

DIMENSIÓN QUE ATIENDE:

Eficiencia

DESCRIPCIÓN DEL FACTOR DE COMPARACIÓN:

FRECUENCIA DE MEDICIÓN: Trimestral

AMBITO GEOGRAFICO:

TIPO DE INDICADOR: Gestión

COBERTURA:

Municipal

LINEA BASE:

Todo el Municipio

PERIODO:

Ejercicio fiscal 2019

COMPARTEMENTO DEL INDICADOR

DESCRIPCIÓN DE RESULTADOS Y JUSTIFICACIÓN EN CASO DE VARIACIÓN SUPERIOR A +-10 POR CIENTO RESPECTO A LO PROGRAMADO	VALOR T	VALOR F	DIFERENCIA	AVANCE TRIMESTRAL		AVANCE SEMESTRAL		AVANCE ANUAL			
				INDICADOR	VALOR	%	INDICADOR	VALOR	%	INDICADOR	VALOR
Capacitaciones en materia de derechos humanos proporcionadas	100.00	20.00	-80.00	20	25.00%	19	95.00%	20	25.00%	19	95.00%
Capacitaciones en materia de derechos humanos programadas	100.00	20.00	-80.00	20	25.00%	19	95.00%	20	25.00%	19	95.00%

COMPARTEMENTO DEL INDICADOR

DESCRIPCIÓN DE RESULTADOS Y JUSTIFICACIÓN EN CASO DE VARIACIÓN SUPERIOR A +-10 POR CIENTO RESPECTO A LO PROGRAMADO	VALOR T	VALOR F	DIFERENCIA	AVANCE TRIMESTRAL		AVANCE SEMESTRAL		AVANCE ANUAL			
				INDICADOR	VALOR	%	INDICADOR	VALOR	%	INDICADOR	VALOR
Capacitaciones en materia de derechos humanos proporcionadas	100.00	20.00	-80.00	20	25.00%	19	95.00%	20	25.00%	19	95.00%
Capacitaciones en materia de derechos humanos programadas	100.00	20.00	-80.00	20	25.00%	19	95.00%	20	25.00%	19	95.00%

Es importante capacitar en el sector educativo, pues desde la etapa de formación se contribuye al conocimiento y vivencia de los Derechos Humanos en el espacio escolar.

Se recomienda seguir en esta línea de trabajo

ELABORÓ
Grip
P.D. Gabriela Pérez Ortiz

VALORÓ
[Signature]
M. C. Rigoberto Castro Pérez
Defensor de los Derechos Humanos





FICHAS TÉCNICA DE SEGUIMIENTO DE INDICADORES 2020
DE GESTIÓN O ESTRATÉGICO



PILARI / EJE TRANSVERSALES:

TEMA DE DESARROLLO:

PROGRAMA PRESUPUESTARIO:

PROYECTO:

OBJETIVO DEL PROGRAMA PRESUPUESTARIO:

DEPENDENCIA GENERAL:

DEPENDENCIA ADMINISTRATIVA:

NOMBRE DEL INDICADOR:

FÓRMULA DEL CÁLCULO:

INTERPRETACIÓN:

DESCRIPCIÓN QUE ATIENDE:

AMBITO GEOGRAFICO:

COBERTURA:

LINEA BASE:

Pilar 4: Seguridad
Derechos Humanos
01020401 Derechos humanos
0102040102 Protección y defensa de los derechos humanos
Engloba los proyectos que los municipios llevan a cabo para proteger, defender y garantizar los derechos humanos de todas las personas que se encuentren en el territorio estatal, sin importar su status o nacionalidad y asegurarles una vida digna y fomentar la cultura de los derechos humanos para promover el respeto y la tolerancia entre los individuos en todos los ámbitos de la interacción social apoyando a las organizaciones sociales que

Porcentaje de asesorías jurídicas otorgadas.
(Número de asesorías otorgadas/Número de asesorías registradas) * 100
Número de asesorías jurídicas
Eficiencia
Se tomará como base de datos estadísticos que se tienen en
Municipal
Todo el Municipio
Ejercicio fiscal 2019

FRECUENCIA DE MEDICIÓN: Trimestral
Gestión
C2

Número de asesorías otorgadas	Número de asesorías registradas	AVANCE TRIMESTRAL		AVANCE ANUAL		AVANCE ACUMULADO	
		SEPTIEMBRE	OCTUBRE	SEPTIEMBRE	OCTUBRE	SEPTIEMBRE	OCTUBRE
360.00	360.00	90	90	90	90	90	90
		25.00%	25.00%	25.00%	25.00%	25.00%	25.00%
		100.00%	100.00%	100.00%	100.00%	100.00%	100.00%

DESCRIPCIÓN DE RESULTADOS Y JUSTIFICACIÓN EN CASO DE VARIACIÓN SUPERIOR A +- 10 POR CIENTO RESPECTO A LO PROGRAMADO	PRIMER TRIMESTRE		SEGUNDO TRIMESTRE		TERCER TRIMESTRE	
	SEPTIEMBRE	OCTUBRE	NOVIEMBRE	DICIEMBRE	ENERO	FEBRERO
La finalidad de la asesoría jurídica es brindar a los habitantes de Valle de Guadalupe la orientación y asesoramiento para solucionar todos aquellos temas relacionados con las Leyes.	90	90	90	90	90	90
Según bajo esta testadura, garantiza un buen desempeño en la actividad realizada	25.00%	25.00%	25.00%	25.00%	25.00%	25.00%
	100.00%	100.00%	100.00%	100.00%	100.00%	100.00%

ELABORO
P. D. Gabriela Pérez Ortiz



VALIDO
M. E. Miguel Ángel Castrejón Pérez
Defensor de los Derechos Humanos



FICHAS TÉCNICA DE SEGUIMIENTO DE INDICADORES 2020 DE GESTIÓN O ESTRATÉGICO



PLANI / EJE TRANSVERSAL: Pilar 4: Seguridad
TEMA DE DESARROLLO: Derechos Humanos
PROGRAMA PRESUPUESTARIO: 01020401 Derechos humanos
PROYECTO: 0102040102 Protección y defensa de los derechos humanos

OBJETIVO DEL PROGRAMA PRESUPUESTARIO: Ejecutar los proyectos que los municipios llevan a cabo para proteger, defender y garantizar los derechos humanos de todas las personas que se encuentren en el territorio estatal, sin importar su status o nacionalidad y asegurarles una vida digna y fomentar la cultura de los derechos humanos para promover el respeto y la tolerancia entre los individuos en todos los ámbitos de la interacción social apoyando a las organizaciones sociales que
DEPENDENCIA GENERAL: 102 Derechos Humanos
DEPENDENCIA AJUDA: 102 Derechos Humanos

NOMBRE DEL INDICADOR: Porcentaje de casos de presuntas violaciones a los derechos humanos concluidos.
FÓRMULA DEL CÁLCULO: Casos de presuntas violaciones a los derechos humanos concluidos / Casos de presuntas violaciones a los derechos humanos recibidos * 100
INTERPRETACIÓN: Se obtendrá el impacto porcentual de los casos a presuntas violaciones a los derechos humanos, en casos concluidos
DESCRIPCIÓN DEL FACTOR DE COMPARACIÓN: Eficiencia
AMBITO GEOGRAFICO COBERTURA: Municipal
 Todo el Municipio
LÍNEA BASE: Ejercicio fiscal 2019

DESCRIPCIÓN DE RESULTADOS Y JUSTIFICACIÓN EN CASO DE VARIACIÓN SUPERIOR A +/- 10 POR CIENTO RESPECTO A LO PROGRAMADO	AVANCE FÍSICO		AVANCE FINANCIERO		AVANCE FÍSICO		AVANCE FINANCIERO		
	PROG.	ACT.	PROG.	ACT.	PROG.	ACT.	PROG.	ACT.	
Casos de presuntas violaciones a los derechos humanos concluidos	20.00	5	25.00%	5	100.00%	5	25.00%	5	100.00%
Casos de presuntas violaciones a los derechos humanos recibidos	20.00	5	25.00%	5	100.00%	5	25.00%	5	100.00%

DESCRIPCIÓN DE RESULTADOS Y JUSTIFICACIÓN EN CASO DE VARIACIÓN SUPERIOR A +/- 10 POR CIENTO RESPECTO A LO PROGRAMADO	AVANCE FÍSICO		AVANCE FINANCIERO		AVANCE FÍSICO		AVANCE FINANCIERO		
	PROG.	ACT.	PROG.	ACT.	PROG.	ACT.	PROG.	ACT.	
Los habitantes de Valle de Chirico, conocen sus derechos por lo tanto acceden a las instancias correspondientes para hacer valer sus Derechos Humanos	5.00	5.00	100.00%	5.00	100.00%	5.00	100.00%	5.00	100.00%

ELABORÓ
 P.D. Gabriela Pérez Ortiz



VALIDO
 M.E. Miguel Ángel Castrejón Pérez
 Defensor de los Derechos Humanos



FICHAS TÉCNICA DE SEGUIMIENTO DE INDICADORES 2020 DE GESTIÓN O ESTRATÉGICO



PIE/AFI / E/I: TRANSVERSAL:
TEMA DE DESARROLLO: Derechos Humanos.
PROGRAMA PRESUPUESTARIO: 01020401 Derechos humanos
PROYECTO: 0102040102 Protección y defensa de los derechos humanos

Objetivo del Programa Presupuestario:
 Ejecutar los proyectos que los municipios lleven a cabo para proteger, defender y garantizar los derechos humanos de todas las personas que se encuentran en el territorio estatal, sin importar su status o nacionalidad y asegurarse una vida digna y fomentar la cultura de los derechos humanos para promover el respeto y la tolerancia entre los individuos en todos los ámbitos de la interacción social apropiado a las organizaciones sociales que

DEPENDENCIA AUXILIAR: 102 Derechos Humanos
DEPENDENCIA GENERAL: 102 Derechos Humanos
DEPENDENCIA AUXILIAR: 102 Derechos Humanos
DEPENDENCIA GENERAL: 102 Derechos Humanos

NOMBRE DEL INDICADOR: Porcentaje de personas asistentes a las capacitaciones
FORMULA DEL CALCULO: (Número de personas asistentes a las capacitaciones / Población municipal) * 100
INTERPRETACION: Se obtendrá el número de la población asistentes a las capacitaciones en materia de derechos humanos
DESCRIPCION QUE ATIENDE: Eficiencia
DESCRIPCION DEL FACTOR DE COMPARACION: Eficiencia
AMBITO GEOGRAFICO COBERTURA: Municipal
 Todo el Municipio

FRECUENCIA DE MEDICION: Trimestral
TIPO DE INDICADOR: Gestión

LINEA BASE: Ejercicio fiscal 2019
 A.1.1

Número de personas asistentes a las capacitaciones	VALORES		AVANCE TRIMESTRAL		AVANCE ANUAL	
	INDICACION	EFECTUACION	AVANCE	ALCANCE	AVANCE	ALCANCE
Población Municipal	1000	Personas	396157.00	39.6157%	396157.00	39.6157%

DESCRIPCION DE RESULTADOS Y JUSTIFICACION EN CASO DE VARIACION SUPERIOR A +- 10 POR CIENTO RESPECTO A LO PROGRAMADO	VALORES		AVANCE TRIMESTRAL		AVANCE ANUAL	
	INDICACION	EFECTUACION	AVANCE	ALCANCE	AVANCE	ALCANCE
la fiabilidad de las capacitaciones es sensibilizar a las personas con la intención de prevenir la violación de Derechos Humanos	100.00	Personas	250.00	25.00%	250.00	25.00%
Se recomienda seguir en esta línea de trabajo	250.00	Personas	250.00	100.00%	250.00	100.00%

ELABORO

 P.D. Gabriela Pérez Ortiz



VALIDO

 M. E. Miguel Ángel Castrejón Pérez
 Defensor de los Derechos Humanos



FICHAS TÉCNICA DE SEGUIMIENTO DE INDICADORES 2020 DE GESTIÓN O ESTRATÉGICO



PIAR / EJE TRANSVERSAL:

TEMA DE DESARROLLO:

PROGRAMA PRESUPUESTARIO:

PROYECTO:

OBJETIVO DEL PROGRAMA PRESUPUESTARIO:

DEPENDENCIA GENERAL:

DEPENDENCIA AUXILIAR:

NOMBRE DEL INDICADOR:

FORMULA DEL CALCULO:

INTERPRETACION:

DIMENSION QUE ATIENDE:

DESCRIPCION DEL FACTOR DE COMPARACION:

AMBITO GEOGRAFICO:

COBERTURA:

LINEA BASE:

Pilar 4: Seguridad

Derechos Humanos:

01020401 Derechos humanos

0102040102 Protección y defensa de los derechos humanos

Objetivo del protector que los municipios tienen a cabo para proteger, defender y garantizar los derechos humanos de todas las personas que se encuentran en el territorio estatal, sin importar su estatus o nacionalidad y asegurarles una vida digna y fomentar la cultura de los derechos humanos para promover el respeto y la tolerancia entre los individuos en todos los ámbitos de la interacción social apoyando a las organizaciones sociales que

A02 Derechos Humanos

102 Derechos Humanos

Porcentaje de servidores públicos municipales capacitados en materia de Derechos Humanos. (Servidores públicos municipales capacitados en materia de Derechos humanos / Total de Servidores públicos municipales) * 100

Se obtendrá el número de servidores públicos que asisten a las capacitaciones en materia de derechos humanos

Eficiencia

Se toma como base de datos proporcionados por recensos TIPO DE INDICADOR:

Municipal

Todo el Municipio

Ejercicio fiscal 2019

AI 2

INDICADOR	UNIDAD	INDICACION	DEFINICION	VALOR ANTERIOR	VALOR ACTUAL	INDICACION	DEFINICION	VALOR ANTERIOR	VALOR ACTUAL	INDICACION	DEFINICION	VALOR ANTERIOR	VALOR ACTUAL	INDICACION	DEFINICION	VALOR ANTERIOR	VALOR ACTUAL
Severadores públicos municipales capacitados en materia de Derechos humanos	Persona	Sumable	120.00	30	21.00%	30	100.00%	30	25.00%	30	100.00%	30	25.00%	30	100.00%	30	100.00%
Total de Severadores públicos municipales	Persona	Constante	400.00	400.00	100.00%	400	100.00%	400	100.00%	400	100.00%	400	100.00%	400	100.00%	400	100.00%
				7.50	7.50	7.50	7.50	7.50	7.50	7.50	7.50	7.50	7.50	7.50	7.50	7.50	7.50

DESCRIPCION DE RESULTADOS Y JUSTIFICACION EN CASO DE VARIACION SUPERIOR A +- 10 POR CIENTO RESPECTO A LO PROGRAMADO	VALOR ANTERIOR	VALOR ACTUAL	INDICACION	DEFINICION	VALOR ANTERIOR	VALOR ACTUAL	INDICACION	DEFINICION	VALOR ANTERIOR	VALOR ACTUAL	INDICACION	DEFINICION	VALOR ANTERIOR	VALOR ACTUAL	INDICACION	DEFINICION	VALOR ANTERIOR	VALOR ACTUAL
Se busca incorporar en el ejercicio del Servicio Público el contenido Constitucional de los Derechos Humanos, con la finalidad de fortalecer la promoción, el respeto y la protección de los Derechos Humanos.	100.00	30.00	70.00%	70.00%	30.00	30.00	100.00%	100.00%	30.00	30.00	100.00%	100.00%	30.00	30.00	100.00%	100.00%	30.00	30.00

Se recomienda seguir en este orden de trabajo.

ELABORO

P.D. Gabriela Pérez Ortiz

VALIDO

M. Consuelo Muñoz Castañón Pérez
Defensora de los Derechos Humanos





FICHAS TÉCNICA DE SEGUIMIENTO DE INDICADORES 2020 DE GESTIÓN O ESTRATÉGICO



PIAR / EJE TRANSVERSAL: Pilar 4: Seguridad
TEMA DE DESARROLLO: Derechos Humanos.
PROGRAMA PRESUPUESTARIO: 01020401 Derechos Humanos
PROYECTO: 0102040102 Protección y defensa de los derechos humanos
OBJETIVO DEL PROGRAMA PRESUPUESTARIO: Ejecutar los proyectos que los municipios lleven a cabo para proteger, defender y garantizar los derechos humanos de todas las personas que se encuentran en el territorio estatal, sin importar su status o nacionalidad y asegurarles una vida digna y fomentar la cultura de los derechos humanos para promover el respeto y la tolerancia entre los individuos en todos los ámbitos de la interacción social apoyando a las organizaciones sociales que

DEPENDENCIA GENERAL: A02 Derechos Humanos
DEPENDENCIA AUXILIAR: 102 Derechos Humanos
FORMULA DEL CALCULO: Porcentaje de campañas de sensibilización e información realizadas
INTERPRETACION: (Campañas de sensibilización e información realizadas/Campañas de sensibilización e información programadas) * 100
DESCRIPCION DEL FACTOR DE COMPARACION: Se obtendrá el impacto de las campañas de sensibilización de los derechos humanos, así mismo salvaguardados.
AMBITO GEOGRAFICO COBERTURA: Municipal
 Todo el Municipio
LINEA BASE: Ejercicio fiscal 2019

Campañas de sensibilización e información realizadas	Campañas	Sumable	CUMPLIMIENTO		CUMPLIMIENTO		CUMPLIMIENTO		CUMPLIMIENTO		
			Meta	Porcentaje	Meta	Porcentaje	Meta	Porcentaje	Meta	Porcentaje	
			32.00	8.00	25.00%	8	100.00%	8	25.00%	8	100.00%
			32.00	8.00	25.00%	8	100.00%	8	25.00%	8	100.00%

DESCRIPCION DE RESULTADOS Y JUSTIFICACION EN CASO DE VARIACION SUPERIOR A +- 10 POR CIENTO RESPECTO A LO PROGRAMADO
 El objetivo de la campaña es sensibilizar a las personas respecto al tema, el objetivo es fortalecer la cultura de Derechos Humanos basando énfasis en la promoción y protección de los grupos vulnerables.
 Se recomienda seguir en este orden de trabajo,

ELABORÓ: P.D. Gabriela Pérez Ortiz
VALIDÓ: M.E. Miguel Ángel Casarjón Pérez
 Defensor de los Derechos Humanos





FICHAS TÉCNICA DE SEGUIMIENTO DE INDICADORES 2020 DE GESTIÓN O ESTRATÉGICO



PIELES / EJE TRANSVERSAL: Pilar 4: Seguridad
TEMA DE DESARROLLO: Derechos Humanos
PROGRAMA PRESUPUESTARIO: 01020401 Derechos humanos
PROYECTO: 0102040102 Protección y defensa de los derechos humanos
OBJETIVO DEL PROGRAMA PRESUPUESTARIO: Enriquecer los proyectos que los municipios llevan a cabo para proteger, defender y garantizar los derechos humanos de todas las personas que se encuentran en el territorio estatal, sin importar su status o nacionalidad y asegurarles una vida digna y honrada; la cultura de los derechos humanos para promover el respeto y la tolerancia entre los individuos en todos los ámbitos de la interacción social apoyando a las organizaciones sociales que
DEPENDENCIA GENERAL: A02 Derechos Humanos
DEPENDENCIA ABRIANA: 102 Derechos Humanos
FIN

NOMBRE DEL INDICADOR: Porcentaje de solicitudes de intervención solventadas
FORMULA DEL CALCULO: (Solicitudes de intervención solventadas / Solicitudes de intervención presentadas) * 100
INTERPRETACION: Se obtendrá el impacto de la población que acude a la defensoría municipal por presuntas violaciones a derechos humanos
DESCRIPCION QUE ATIENDE: Eficiencia
DESCRIPCION DEL FACTOR DE COMPARACION: Frecuencia de medición: Trimestral
AMBITO GEOGRAFICO: Municipal
COBERTURA: Todo el Municipio
TIPO DE INDICADOR: Gestión

LÍNEA BASE: Ejercicio fiscal 2019
A2.1

Solicitudes de intervención solventadas	Solicitudes de intervención presentadas	COMPARATIVO DEL PERIODO		PERIODO PRECEDENTE		PERIODO ACTUAL	
		Valor	%	Valor	%	Valor	%
360.00	360.00	360.00	100.00%	360.00	100.00%	360.00	100.00%

DESCRIPCIÓN DE RESULTADOS Y JUSTIFICACIÓN EN CASO DE VARIACIÓN SUPERIOR A +/- 10 POR CIENTO RESPECTO A LO PROGRAMADO	PROYECTO		PROGRAMA PRESUPUESTARIO		EJE TRANSVERSAL	
	Valor	%	Valor	%	Valor	%
Los habitantes de Valle de Chiriquí, conocen sus derechos por lo tanto acuden a la instancia correspondiente para hacer valer sus Derechos Humanos	300.00	90.00	300.00	100.00	300.00	100.00

EVALUACIÓN DEL PERIODO:
 Se recomienda no dejar de trabajar, seguir en esta línea de trabajo

ELABORÓ

 P.D. Gabriela Pérez Ortiz



VALIÓ

 M. E. Rigoberto Rodríguez Torres
 Defensor de los Derechos Humanos



FICHAS TÉCNICA DE SEGUIMIENTO DE INDICADORES 2020 DE GESTIÓN O ESTRATÉGICO



PIE/AR / C/E: TRANSVIE RSAL:

TEMA DE DESARROLLO:

PROGRAMA PRESUPUESTARIO:

PROYECTO:

OBJETIVO DEL PROGRAMA PRESUPUESTARIO:

DEPENDENCIA GENERAL:

DEPENDENCIA AUXILIAR:

NOMBRE DEL INDICADOR:

FORMULA DEL CALCULO:

INTERPRETACION:

DIMENSION QUE ATIENDE

DESCRIPCION DEL FACTOR DE COMPARACION:

AMBITO GEOGRAFICO

COBERTURA

LINEA BASE

Pilar 4: Seguridad

Derechos Humanos:

01020401 Derechos humanos

0102040102 Protección y defensa de los derechos humanos

Enfoque los proyectos que los municipios tienen a cabo para proteger, defender y garantizar los derechos humanos de todas las personas que se encuentran en el territorio estatal, sin importar su status o nacionalidad y asegurarles una vida digna y fomentar la cultura de los derechos humanos para promover el respeto y la tolerancia entre los individuos en todos los ámbitos de la interacción social apoyando a las organizaciones sociales que

A02 Derechos Humanos

102 Derechos Humanos

Porcentaje de orientaciones-caso revisadas y validadas para conclusión

(Orientaciones-caso revisadas y validadas para conclusión/Orientaciones - casos en seguimiento) * 100

Se obtendrá el impacto porcentual de las orientaciones validadas

Eficiencia

Municipal


Todo el Municipio

Ejercicio fiscal 2019

INDICADOR	UNIDAD	INDICADOR	GENERAL	META ANUAL	OBJETIVO 1		OBJETIVO 2		OBJETIVO 3	
					AVANCE	%	AVANCE	%	AVANCE	%
Orientaciones-caso revisadas y validadas para conclusión	Aseoria	Sumable	Sumable	20.00	5	25.00%	5	100.00%	5	25.00%
Orientaciones - casos en seguimiento	Aseoria	Sumable	Sumable	20.00	5.00	25.00%	5	100.00%	5	25.00%

FECHA	AVANCE	AVANCE	AVANCE	AVANCE	AVANCE	AVANCE	AVANCE
10/01/20	5.00	5.00	100.00	5.00	5.00	5.00	5.00
DESCRIPCION DE RESULTADOS Y JUSTIFICACION EN CASO DE VARIACION SUPERIOR A +- 10 POR CIENTO RESPECTO A LO PROGRAMADO	Las habilitaciones de valor de cheques, conocen sus Derechos Humanos por lo tanto denuncian las transacciones que realizan las autoridades administrativas.						
Se recomienda no dejar de trabajar, seguir en esta línea de trabajo							

ELABORO
[Firma]
P.O. Gabriela Pérez Ortiz



VALIDO
[Firma]
M.C. Miguel Ángel Castañón Pérez
Defensor de los Derechos Humanos



SISTEMA DE COORDINACION HACENDARIA DEL ESTADO DE MEXICO CON SUS MUNICIPIOS
 GUIA METODOLOGICA PARA EL SEGUIMIENTO Y EVALUACION DEL PLAN DE DESARROLLO MUNICIPAL VIGENTE
 SEGUIMIENTO Y EVALUACION DEL PRESUPUESTO BASADO EN RESULTADOS MUNICIPAL



Fecha: 2020

PRM-06c	Avance trimestral de metas de actividad por proyecto
Ente Publico	VALLE DE CHALCO SOLIDARIO

CLAVE	01020401	(Denominación)
Programa presupuestario:	0102040102	Política Territorial
Proyecto:	AO2	Protección y Defensa De Los Derechos Humanos
Dependencia General:	102	Derechos Humanos
Dependencia Auxiliar:		Derechos Humanos

ID	NOMBRE DE LA META DE ACTIVIDAD	PROGRAMACION ANUAL		AVANCE TRIMESTRAL DE METAS DE ACTIVIDAD		AVANCE ACUMULADO ANUAL DE METAS DE ACTIVIDAD		AVANCE ACUMULADO ANUAL DE METAS DE ACTIVIDAD					
		Meta	%	Meta	%	Meta	%	Meta	%				
01	Capacitación en materia de Derechos Humanos.	80.00	25.00%	19	95.00%	1.00	-5.00%	20.00	25.00%	20.00	25.00%	60.00	-75
02	Asesorías jurídicas en materia de Derechos Asesoría	360.00	25.00%	90	100.00%	-	0.00%	90.00	25.00%	90.00	25.00%	270.00	-75
03	Seguimiento a quejas por presuntas violaciones a Derechos Humanos.	20.00	25.00%	5	100.00%	-	0.00%	5.00	25.00%	5.00	25.00%	15.00	-75
04	Promoción y difusión en materia de Derechos Humanos.	4,000.00	25.00%	100	10.00%	900.00	-90.00%	100.00	2.50%	1,000.00	25.00%	3,000.00	-75

ELABORÓ

[Signature]

P.D. Gabriela Pérez Ortiz
 Coordinador Administrativo

REVISÓ

[Signature]

M. E. Miguel Ángel Castrejón Pérez
 Defensor Municipal de Derechos Humanos

AUTORIZÓ

[Signature]

Mtro. Urbano Israel Urzúa Peña
 Director de la Unidad de Información, Planeación,
 Programación y Evaluación





PRIMA OOB FICHAS TÉCNICA DE SEGUIMIENTO DE INDICADORES 2020
DE GESTIÓN O ESTRATÉGICO

PLAN / FET TRANSICIÓN:
Tema de desarrollo:
PROGRAMA INICIATIVAS:
PROYECTO:
CATEGORÍA DE ACCIONES:
ORIENTACIÓN ORIENTACIÓN:
CATEGORÍA ORIENTACIÓN:

Plan 3: Territorial
Ciudades y comunidades sostenibles
02040201 Cultura y arte
02040201002 Difusión de la cultura
Acciones encaminadas a promover la difusión y desarrollo de las artes manifiestas culturales y artísticas
R00 OASA, DE LA CULTURA
150 Cultura

INDICADOR:
DESCRIPCIÓN:
UNIDAD DE MEDIDA:
CATEGORÍA DE ACCIONES:
ORIENTACIÓN ORIENTACIÓN:
CATEGORÍA ORIENTACIÓN:

Porcentaje de población municipal que participa en actividades artísticas y culturales
Toda la población residente en el territorio municipal
Miles de personas
Frecuencia
Porcentaje municipal
Municipal
Toda el Municipio
Ejército Revolucionario
Código: R00 OASA

COMPARATIVO DE LOS VALORES RESULTANTES EN EL PERIODO TRIMESTRAL

VALORES	UNIDAD DE MEDIDA	ORIENTACIÓN	META ANUAL	PRIMER TRIMESTRE		SEGUNDO TRIMESTRE		TERCER TRIMESTRE		CUARTO TRIMESTRE	
				PROG.	%	PROG.	%	PROG.	%	PROG.	%
Total de Actividades organizadas en eventos en barrios y entidades municipales	Actividad	Constante	2100	0	0.00%	0	0.00%	0	0.00%	0	0.00%
Total de la población municipal	Población	Constante	32745	0	0.00%	0	0.00%	0	0.00%	0	0.00%

COMPARATIVO DEL INDICADOR
DESCRIPCIÓN DE LA META ANUAL:

META ANUAL	AVANCE TRIMESTRAL				PRIMER TRIMESTRE				AVANCE ACUMULADO			
	PROG.	A.C.	EF%	SEMAFORO	PROG.	A.C.	EF%	SEMAFORO	PROG.	A.C.	EF%	SEMAFORO
0.0	0.0	0.0	0.0	VERDE	0.0	0.0	0.0	VERDE	0.0	0.0	0.0	VERDE

Este modo es evaluar lo que está evaluado en el mismo momento del ejercicio.

EVALUACIÓN DEL INDICADOR

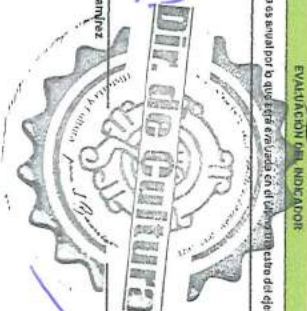
Este modo es evaluar lo que está evaluado en el mismo momento del ejercicio.

ELABORÓ

VO. BO.

Fabiola Elizabeth Laguna Ramirez
Asesora Administrativa

Micaela Angel Lopez Lascano Belmont
Directora de Cultura





PRIMA SOB FICHAS TÉCNICA DE SEGUIMIENTO DE INDICADORES 2020 DE GESTIÓN O ESTADÍSTICO

Plaz 3 Terrestrial
Ciudades y comunidades sostenibles

PROGRAMA PRESUPUESTARIO:
02040201 Cultura y arte

PROYECTO:
020402010101 Difusión de la cultura
ACCIONES ENCAMINADAS A PROMOVER LA DIFUSIÓN Y DESARROLLO DE LAS DIFERENTES MANIFESTACIONES CULTURALES Y ARTÍSTICAS
OPORTUNIDAD ANUAL:
150 Cultura

INDICADOR DE RESULTADOS:
Porcentaje de actividades en ejecución de eventos culturales y artísticos

INDICADOR DE CALIDAD:
Ejecución Cultural y Artística y nivel de satisfacción de los participantes

INDICADOR DE EFICIENCIA:
Medio y eficaz en los resultados de las acciones sobre el presupuesto

DESCRIPCIÓN DE LOS FACTORES DE CORRELACIÓN:
Total de los programas y subprogramas

AGUERO ECONOMICO:
Municipal

CONTABILIDAD:
Tesoro y Recursos

FECHA DE ELABORACIÓN:
Lunes 16 de Julio 2020

RECURRENCIA DE LAS ACCIONES:
Trimestral

TIPO DE INDICADOR:
Cualitativo

UNIDAD DE MEDIDA:
Porcentaje

DESCRIPCIÓN DE LA META ANUAL	UNIDAD DE MEDIDA	CANTIDAD	META ANUAL	PRIMER TRIMESTRE		SEGUNDO TRIMESTRE		TERCER TRIMESTRE		CUARTO TRIMESTRE	
				PROG.	%	PROG.	%	PROG.	%	PROG.	%
Eventos Culturales y Artísticos en ejecución	Evento	Semanal	45	0	0.00%	0	0.00%	0	0.00%	0	0.00%
Eventos Culturales y Artísticos programados	Evento	Semanal	60	0	0.00%	0	0.00%	0	0.00%	0	0.00%

COMPORTAMIENTO DEL INDICADOR

DESCRIPCIÓN DE LA META ANUAL:

META ANUAL	PRIMER TRIMESTRE				SEGUNDO TRIMESTRE				TERCER TRIMESTRE				CUARTO TRIMESTRE			
	PROG.	ALC.	EF%	SEMAFORO	PROG.	ALC.	EF%	SEMAFORO	PROG.	ALC.	EF%	SEMAFORO	PROG.	ALC.	EF%	SEMAFORO
75.00	0.00	0.00	0.00	ROJO	0.00	0.00	0.00	ROJO	0.00	0.00	0.00	ROJO	0.00	0.00	0.00	ROJO

DESCRIPCIÓN DE RESULTADOS Y JUSTIFICACIÓN EN CASO DE VARIACIÓN SUPERIOR A +-10 POR CIENTO RESPECTO A LO PROGRAMADO

Esta meta es semestral por lo que se a evaluado en el segundo y cuarto trimestre del ejercicio.

Esta meta es semestral por lo que se a evaluado en el segundo y cuarto trimestre del ejercicio.

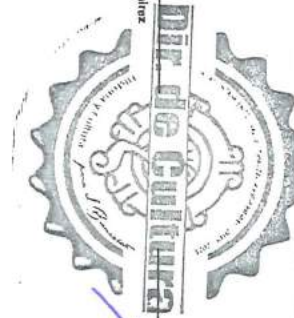
EVALUACIÓN DEL INDICADOR

ELABORÓ

VOBO.

C. Fabiola Elizabeth Laguna Ramirez
Auxiliar Administrativo

Mtro. Angel Javier Lazcano Bolmont
Director de Cultura





PLAN 3: Territorio
Ciudades y comunidades sostenibles

PROGRAMA PRESUPUESTARIO:
02040201 Cultura y arte

PROYECTO:
020402010102 Difusión de la cultura
Acciones orientadas a promover la difusión y desarrollo de las diferentes manifestaciones culturales y artísticas

EXPERIENCIA GLOBAL:
R00 OJSA DE LA CULTURA
150 Cultura

INDICADOR DE RESULTADOS:
Atención de actividades culturales
Atención de actividades con carácter artístico y artístico programadas
Atención de actividades en la red de centros culturales y sistemas
Atención de actividades en la red de centros culturales y sistemas

DESCRIPCIÓN DE LOS FACTORES DE CORRELACIÓN:
Desarrollo de actividades culturales
Desarrollo de actividades con carácter artístico y artístico programadas
Desarrollo de actividades en la red de centros culturales y sistemas

ASIGNO ECONOMICO:
Cultural
Cultural

CONTINUA:
Todo el territorio
Finado por 2015

LEVA BIE:
Finado por 2015

PLAN 00b: FICHAS TÉCNICAS DE SEGUIMIENTO DE INDICADORES 2020
DE GESTIÓN O ESTRATÉGICO



INDICADOR	UNIDAD DE MEDIDA	CRITERIO	META ANUAL	AVANCE TRIMESTRAL		AVANCE ACUMULADO		SEMAFORO
				PROG.	%	PROG.	%	
Atención de actividades con carácter artístico y artístico programadas	Atención	Semanales	25	0	0.00%	0	0.00%	Verde
Atención de actividades en la red de centros culturales y sistemas	Atención	Semanales	15	0	0.00%	0	0.00%	Verde

COMPORTAMIENTO DEL INDICADOR
DESCRIPCIÓN DE LA META ANUAL

META ANUAL	PRIMER TRIMESTRE		SEGUNDO TRIMESTRE		TERCER TRIMESTRE	
	PROG.	ALC.	PROG.	ALC.	PROG.	ALC.
20.00	0.00	0.00	0.00	0.00	0.00	0.00

Esta meta es administrativa por lo que será evaluada en el segundo y cuarto trimestre del ejercicio.


Esta meta es administrativa por lo que será evaluada en el segundo y cuarto trimestre del ejercicio.

ELABORÓ

Vo.Bo.

C. Fabiola Elizbeth Laguna Ramirez
Auxiliar Administrativo

Mtro. Angel Javier Lacagna Belmont
Director de Cultura





**FORMA 008 FICHAS TÉCNICAS DE SEGUIMIENTO DE INDICADORES 2020
DE GESTIÓN O ESTRATÉGICO**

Plaza 2, Terrestrial

Ciudades y comunidades sostenibles

PROGRAMA INICIATIVAS: 02040201 Cultura y Arte

PROYECTO: 0201020102010201 División de la cultura

ACTIVIDAD: Acciones encaminadas a promover la difusión y desarrollo de las diferentes manifestaciones culturales y artísticas

ORGANIZACIÓN: RION CASA DE LA CULTURA

ORGANIZACIÓN ANEXA: 150 Cultura

INDICADOR: Promoción de promoción de actividades en la región y en las zonas

FÓRMULA DE CÁLCULO: (Cantidad y eventos publicados en el programa / Total de eventos programados) x 100

INSTRUMENTOS: Muestra y métodos de promoción de las actividades culturales en el territorio y en las zonas

ENTONCES QUE ANEXO: Frecuencia

DESCRIPCIÓN DEL FACTOR DE COMPARACIÓN: Total de actividades realizadas a nivel municipal

ASPECTO ORGANIZATIVO: Municipal

COBERTURA: Todo el Municipio

FECHA DE ELABORACIÓN: Febrero 2018

COMPORTAMIENTO DE LAS VARIABLES DURANTE EL PRIMER TRIMESTRE

VALOR DE	UNIDADES MEDIDA	OBJETIVO	META ANUAL	PRIMER TRIMESTRE		AVANCE TRIMESTRAL		AVANCE ACUMULADO		N
				PROG.	%	ALCAN.	%	ALCAN.	%	
Incidencia por hora en las actividades en el territorio	Actividades	Seis meses	6	0	0.00%	0	0.00%	0	0.00%	6
Total de eventos programados en el territorio	Eventos	Seis meses	60	10	16.67%	10	16.67%	10	16.67%	60

COMPORTAMIENTO DEL INDICADOR

DESCRIPCIÓN DE LA META ANUAL:

META ANUAL	AVANCE TRIMESTRAL		PRIMER TRIMESTRE		AVANCE ACUMULADO	
	PROG.	ALC. EF%	PROG.	ALC. EF%	PROG.	ALC. EF%
100	0.00	0.00	0.00	0.00	0.00	0.00

DESCRIPCIÓN DE RESULTADOS Y JUSTIFICACIÓN EN CASO DE VARIACIÓN SUPERIOR A +/- 10 POR CIENTO RESPECTO A LO PROGRAMADO

Las actividades se llevan a cabo de acuerdo a lo programado

EVALUACIÓN DEL INDICADOR

Las actividades se ejecutaron de acuerdo a lo programado

ELABORÓ

C. Fabiola Elizalde Laguna Ramirez
Asesora Administrativa



VO. BO.

Mtro. Ángel Javier Escamé Belmont
Director de Cultura





PLAN ROB FICHAS TÉCNICA DE SEGUIMIENTO DE INDICADORES 2020 DE GESTIÓN O ESTRATÉGICO

PLAN ROB ADMINISTRATIVO: Plan 3: Territorial
TÍTULO DE SEGUIMIENTO: Ciudades y comunidades sostenibles
PROGRAMA PRESUPUESTARIO: 03040201 Cultura y arte
PROYECTO: 03090201001 Difusión de la cultura
CONTENIDO DEL PROGRAMA PRESUPUESTARIO: Acciones encaminadas a promover la difusión y desarrollo de las diferentes manifestaciones culturales y artísticas
DEFINICIÓN GENERAL: RÍO CHICA DE LA CULTURA
ORGANIZACIÓN ANUAL: 150 Cultura

NOVAZAS DEL SEGUIMIENTO: Registro de actividades realizadas de acuerdo con el programa artístico y cultural
HABILIDAD DE CULTIVO: Ejecución de actividades artísticas y culturales (Realización de exposiciones artísticas y culturales) 100
INDICADOR: Mide la efectividad en el desarrollo de actividades artísticas y culturales
DESCRIPCIÓN DEL FACTOR DE CONVALESCENCIA: Frecuencia
ASUNTO DE CONVALESCENCIA: Total de exposiciones realizadas a nivel provincial
CATEGORÍA: Municipal
CONTRIBUCIÓN: Total Municipal
UNIDAD DE MEDIDA: Exposiciones
PERÍODO DE MEDICIÓN: Trimestral
FECHA DE ELABORACIÓN: Febrero 2019

VARIABLE	UNIDAD DE MEDIDA	OBJETIVO	META ANUAL	AVANCE INDICADOR		AVANCE ACUMULADO	
				PROG.	%	PROG.	%
Ejecución de algunas exposiciones artísticas y culturales	Exposiciones	Semestral	20	5	25.00%	5	25.00%
Total de exposiciones realizadas a nivel provincial	Exposiciones	Semestral	20	5	25.00%	5	25.00%

CONFORMAMIENTO DEL INDICADOR

DESCRIPCIÓN DE LA META ANUAL:

META ANUAL	AVANCE TRIMESTRAL		AVANCE ACUMULADO	
	PROG.	A.C.	PROG.	A.C.
100.00	100.00	100.00	100.00	100.00

DESCRIPCIÓN DE RESULTADOS Y JUSTIFICACIÓN EN CASO DE VARIACIÓN SUPERIOR A +10 POR CIENTO RESPECTO A LO PROGRAMADO

Las actividades se llevan a cabo de acuerdo a lo programado

EVALUACIÓN DEL INDICADOR

Se recomienda seguir bajo esta forma de trabajo en la próxima gestión y en la siguiente gestión municipal.

ELABORÓ:
Vo.Bo.:
C. Patricia Elizbeth Laguna Ramirez
 Auxiliar Administrativo
Milton Ángel José Escameo Belmont
 Director de Cultura





**PRM 008 FICHAS TÉCNICA DE SEGUIMIENTO DE INDICADORES 2020
DE GESTIÓN D ESTADÍSTICO**



PLAN DE ADMINISTRACIÓN: Pilar 3: Territorial
TEMA DE INTERÉS: Ciudades y comunidades sostenibles
PROGRAMA PRESUPUESTARIO: 03040201 Cultura y arte
PROYECTO: 02090201001 Dificultad de la cultura
OBJETIVO DEL PROGRAMA PRESUPUESTARIO: Acciones encaminadas a promover la difusión y desarrollo de las diferentes manifestaciones culturales y artísticas
OPORTUNIDAD ORGÁNICA: RMO CAS, DE LA CULTURA
OPORTUNIDAD ANUAL: 150 Cultura

INDICADOR DE RESULTADOS: Porcentaje de expresiones artísticas y culturales realizadas
FÓRMULA DEL CÁLCULO: $\frac{\text{Número de expresiones artísticas y culturales realizadas}}{\text{Número de expresiones artísticas y culturales a realizar}} \times 100$
INTERVALOS: Mensual
CONVENIO QUE APLICA: Tratado de Solución Amigable
ACTIVO ECONOMICO: Municipal
COORDINADOR: Todo el Municipio
LISTA DE: Ejecuta Fiscal 2019

COMPARATIVO DE LOS VALORES TRIMESTRALES Y RESULTADOS

Variable	UNIDAD DE MEDIDA	OBJETIVO	PRIMER TRIMESTRE		SEGUNDO TRIMESTRE		TERCER TRIMESTRE		CUARTO TRIMESTRE	
			PROG.	ALC.	PROG.	ALC.	PROG.	ALC.	PROG.	ALC.
Expresiones artísticas y culturales realizadas	Solicitudes	Completar	0	0%	0	0%	0	0%	0	0%
Solicitudes de expresiones artísticas y culturales recibidas	Solicitudes	Recibir	33	142%	5	1000%	5	142%	5	1000%

COMPORTAMIENTO DEL INDICADOR
 Las actividades se han realizado de acuerdo a lo programado
 OBJETIVO PRINCIPAL DE LA META ANUAL:

META ANUAL	PRIMER TRIMESTRE			SEGUNDO TRIMESTRE			TERCER TRIMESTRE			CUARTO TRIMESTRE		
	PROG.	ALC.	EF%	PROG.	ALC.	EF%	PROG.	ALC.	EF%	PROG.	ALC.	EF%
010	620	0.00	0.00	0.00	0.00	0.00	0.00	0.00	0.00	0.00	0.00	0.00

DESCRIPCIÓN DE RESULTADOS Y JUSTIFICACIÓN EN CASO DE VARIACIÓN SUPERIOR A +/-10 POR CIENTO RESPECTO A LO PROGRAMADO

Las actividades se han realizado de acuerdo a lo programado

EVALUACIÓN DEL INDICADOR

Ser recomanda seguir todo esta forma de trabajo, con la finalidad de asegurar la cultura a toda la población municipal, a solicitud de los habitantes

ELABORO

[Signature]

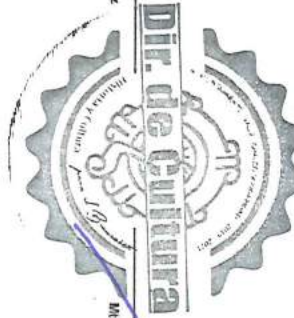
Yo Bo,

C. Fabiola Elizabeth Laguna Ramirez
Auxiliar Administrativo

DIR. de CULTURA

[Signature]

Mtro. Angel Javier Lazcano Belmont
Director de Cultura





FICHA TÉCNICA DE SEGUIMIENTO DE INDICADORES 2020 DE GESTION O ESTRATEGICO



PLAN / EJE TRANSVERSAL: Eje transversal II: Gobierno Moderno, Capaz
TEMA DE DESARROLLO: Eficiencia y eficacia en el sector público
PROGRAMA PRESUPUESTARIO: 01030401 Desarrollo de la función pública y ética en el servicio público
PROYECTO: 0103040101 Focalización, control y evaluación interna de la gestión pública
OBJETIVO DEL PROGRAMA PRESUPUESTARIO: Considera las acciones tendientes a elevar la calidad de los servicios que se prestan a la población y para mejorar la atención a la ciudadanía, fomentando una vocación de servicio ético y profesional de los servidores públicos. Así mismo se incluyen las acciones de participación social que contribuyan a lograr los objetivos.
DEPENDENCIA GENERAL: R00 SINDICATURAS
DEPENDENCIA ADMINISTRATIVA: 138 Responsabilidad y Situación Patrimonial

NOMBRE DEL INDICADOR: Tasa de variación en los expedientes de observación y seguimiento concluidos.
FÓRMULA DEL CÁLCULO: ((Expedientes de observación y seguimiento al cumplimiento del marco normativo institucional concluidos en el año actual)/Expedientes de conocer el porcentaje de observaciones y seguimientos de expedientes de observación y seguimientos de expedientes
INTERPRETACIÓN: Eficiencia
DIMENSIÓN QUE ATIENDE: Revisión de expedientes
AMBITO GEOGRAFICO: Municipal
COBERTURA: Todo el municipio
LINEA BASE: Ejercicio fiscal 2019

COMPORTAMIENTO DE LAS VARIABLES DURANTE EL PRIMER TRIMESTRE

VARIABLE	UNIDAD DE MEDIDA	OPERACIÓN	META ANUAL	AVANCE TRIMESTRAL		AVANCE ACUMULADO	
				PROG.	ALCAN.	%	ALCAN.
Expedientes de observación y seguimiento al cumplimiento del marco normativo institucional concluidos en el año actual	Expediente	No sumable	12	0	0.00%	0	0.00%
Expedientes de observación y seguimiento al cumplimiento del marco normativo institucional concluidos en el año anterior	Expediente	Sumable	12	0	0.00%	0	0.00%

COMPORTAMIENTO DEL INDICADOR

DESCRIPCIÓN DE LA META ANUAL:

META ANUAL	PRIMER TRIMESTRE			
	AVANCE TRIMESTRAL	SEMAFORO	AVANCE ACUMULADO	SEMAFORO
100.00	0.00	VERDE	0.00	VERDE

DESCRIPCIÓN DE RESULTADOS Y JUSTIFICACIÓN EN CASO DE VARIACIÓN SUPERIOR A +- 10 POR CIENTO RESPECTO A LO PROGRAMADO

Su evaluación es de carácter anual, por lo mismo hasta el cuarto trimestre se llevará a cabo la misma

DESCRIPCIÓN DEL INDICADOR: EVALUACIÓN DEL INDICADOR

Su evaluación es de carácter anual, por lo mismo hasta el cuarto trimestre se llevará a cabo la misma

ELABORÓ

C. José Eduardo Ramos Zosayás
Secretario Ejecutivo

VALIDÓ

C. Yadira Gómez Aguiriga,
Síndico Municipal





FICHA TÉCNICA DE SEGUIMIENTO DE INDICADORES 2020 DE GESTIÓN O ESTRATÉGICO



PLAN / EJE TRANSVERSAL:

TEMA DE DESARROLLO:

PROGRAMA PRESUPUESTARIO:

PROYECTO:

OBJETIVO DEL PROGRAMA PRESUPUESTARIO:

DEPENDENCIA GENERAL:

DEPENDENCIA AUXILIAR:

NOMBRE DEL INDICADOR:

FÓRMULA DEL CÁLCULO:

INTERPRETACIÓN:

DIMENSIÓN QUE ATIENDE

DESCRIPCIÓN DEL FACTOR DE COMPARACIÓN:

AMBITO GEOGRÁFICO

COBERTURA

LÍNEA BASE

Eje transversal II: Gobierno Moderno, Capaz
Eficiencia y eficacia en el sector público

01030401 Desarrollo de la función pública y ética en el servicio público
0103040101 Fiscalización, control y evaluación interna de la gestión pública

Considera las acciones tendientes a elevar la calidad de los servicios que se prestan a la población y para mejorar la atención a la ciudadanía, fomentando una vocación de servicio ético y profesional de los servidores públicos. Así mismo se incluyen las acciones de participación social que contribuyen a forjar los objetivos.

800 SINDICATURAS

138 Responsabilidad y Situación Patrimonial

Tasa de variación de las quejas y/o denuncias presentadas hacia servidores públicos

((Quejas y/o denuncias hacia servidores públicos presentadas en el año actual/Quejas y/o denuncias hacia servidores públicos presentadas en el año anterior))

Conocer el porcentaje de verificación en que los funcionarios y empleados del municipio cumplan la manifestación de bienes

Eficiencia FRECUENCIA DE MEDICIÓN: Anual

Una verificación de la declaración de los bienes por parte de Municipal TIPO DE INDICADOR: Estratégico

Todo el municipio

Municipal

Ejercicio fiscal 2019

COMPORTAMIENTO DE LAS VARIABLES DURANTE EL PRIMER TRIMESTRE

VARIABLE	UNIDAD DE MEDIDA	OPERACIÓN	META ANUAL	AVANCE TRIMESTRAL		AVANCE ACUMULADO		
				PROG.	ALCAN.	%	ALCAN.	%
Quejas y/o denuncias hacia servidores públicos presentadas en el año actual	Queja	Constante	2	0	0	0,00%	0	0,00%
Quejas y/o denuncias hacia servidores públicos presentadas en el año anterior	Queja	No sumable	2	0	0,00%	0	0,00%	0,00%

COMPORTAMIENTO DEL INDICADOR

DESCRIPCIÓN DE LA META ANUAL:

META ANUAL	PRIMER TRIMESTRE			
	PROG.	ALC.	EF%	SEMAFORO
100,00	0,00	0,00	0,00	VERDE

DESCRIPCIÓN DE RESULTADOS Y JUSTIFICACIÓN EN CASO DE VARIACIÓN SUPERIOR A +- 10 POR CIENTO RESPECTO A LO PROGRAMADO

Su evaluación es de carácter anual, por lo mismo hasta el cuarto trimestre se llevará a cabo la misma

Su evaluación es de carácter anual, por lo mismo hasta el cuarto trimestre se llevará a cabo la misma

Su evaluación es de carácter anual, por lo mismo hasta el cuarto trimestre se llevará a cabo la misma

ELABORÓ

C. José Eduardo Ramos Zozayas
Secretario Ejecutivo

VALIDÓ

C. Yadira Gomez Aguiliga.
Síndico Municipal





FICHA TÉCNICA DE SEGUIMIENTO DE INDICADORES 2020 DE GESTION O ESTRATEGICO



PILAR / EJE TRANSVERSAL:
TEMA DE DESARROLLO:
PROGRAMA PRESUPUESTARIO:
PROYECTO:
OBJETIVO DEL PROGRAMA PRESUPUESTARIO:
DEPENDENCIA GENERAL:
DEPENDENCIA AUXILIAR:

Eje transversal II: Gobierno Moderno, Capaz
Eficiencia verificada en el sector público
01030401 Desarrollo de la función pública y ética en el servicio público
010304010101 Fiscalización, control y evaluación interna de la gestión pública
Considerar las acciones tendientes a elevar la calidad de los servicios que se presten a la población y para mejorar la atención a la ciudadanía, fomentando una vocación de servicio ético y profesional de los servidores públicos. Así mismo se incluyen las acciones de participación social que contribuyan a lograr los objetivos.
800 SINDICATURAS
138 Responsabilidad y Situación Patrimonial

COMPORTAMIENTO DE LAS VARIABLES DURANTE EL PRIMER TRIMESTRE

VARIABLE	UNIDAD DE MEDIDA	OPERACION	META ANUAL	AVANCE TRIMESTRAL		AVANCE ACUMULADO			
				PROG.	%	ALCAN.	%	PROG.	%
Capacitaciones especializadas en temas de desarrollo humano realizadas	0	Constante	0	0	0.00%	0	0.00%	0	0.00%
Capacitaciones especializadas en temas de desarrollo humano programadas	0	No sumable	0	0	0.00%	0	0.00%	0	0.00%

COMPORTAMIENTO DEL INDICADOR

DESCRIPCIÓN DE LA META ANUAL:

META ANUAL	PRIMER TRIMESTRE				AVANCE ACUMULADO			
	PROG.	ALC.	EF%	SEMAFORO	PROG.	ALC.	EF%	SEMAFORO
0.00	0.00	0.00	0.00	VERDE	0.00	0.00	0.00	VERDE

Actividad no programada

EVALUACIÓN DEL INDICADOR
Actividad no programada

ELABORÓ
[Firma]
C. José Eduardo Ramos Zayas
Secretario Ejecutivo

VALIDÓ
[Firma]
C. Yadirá Gómez Aguilera
Síndico Municipal





FICHA TÉCNICA DE SEGUIMIENTO DE INDICADORES 2020 DE GESTIÓN O ESTRATÉGICO



PLAN / DE TRANSVERSAL:
TEMA DE DESARROLLO:
PROGRAMA PRESUPUESTARIO:
PROYECTO:
OBJETIVO DEL PROGRAMA PRESUPUESTARIO:
DEPENDENCIA GENERAL:
DEPENDENCIA AUXILIAR:

Eje transversal II: Gobierno Moderno, Capaz
 Eficiencia y eficacia en el sector público
 01030401 Desarrollo de la función pública y ética en el servicio público
 0103040101 Fiscalización, control y evaluación interna de la gestión pública
 Considera las acciones tendientes a elevar la calidad de los servicios que se prestan a la población y para mejorar la atención a la ciudadanía, fomentando una vocación de servicio ético y profesional de los servidores públicos. Así mismo se incluyen las acciones de participación social que contribuyan a lograr los objetivos.
 B00 SINDICATURAS
 138 Responsabilidad y Situación Patrimonial

NOMBRE DEL INDICADOR:
FÓRMULA DEL CÁLCULO:
INTERPRETACIÓN:
DIMENSIÓN QUE ATIENDE:
DESCRIPCIÓN DEL FACTOR DE COMPARACIÓN:
AMBITO GEOGRAFICO:
COBERTURA:
LINEA BASE:

ESTRUCTURA DEL INDICADOR:
 Porcentaje de campañas de información a los servidores públicos realizadas
 (Campañas de información de las obligaciones de los servidores públicos realizadas / Campañas de información de las obligaciones de los servidores públicos realizadas)
 N/A
 Eficiencia
 Una verificación de la declaración de los bienes por parte de
 Municipal
 Todo el municipio
 Ejercicio fiscal 2019

COMPORTAMIENTO DE LAS VARIABLES DURANTE EL PRIMER TRIMESTRE

VARIABLE	UNIDAD DE MEDIDA	OPERACIÓN	META ANUAL	AVANCE TRIMESTRAL		AVANCE ACUMULADO	
				PROG.	ALCAN.	%	SEMAFORO
Campañas de información de las obligaciones de los servidores públicos realizadas			0	0	0.00%	0	0.00%
Campañas de información de las obligaciones de los servidores públicos programadas			0	0	0.00%	0	0.00%

COMPORTAMIENTO DEL INDICADOR

DESCRIPCIÓN DE LA META ANUAL:

META ANUAL	PRIMER TRIMESTRE		AVANCE ACUMULADO	
	PROG.	SEMAFORO	ALC.	SEMAFORO
0.00	0.00	VERDE	0.00	VERDE

DESCRIPCIÓN DE RESULTADOS Y JUSTIFICACIÓN EN CASO DE VARIACIÓN SUPERIOR A +/- 10 POR CIENTO RESPECTO A LO PROGRAMADO

Actividad no programada

EVALUACIÓN DEL INDICADOR
 Actividad no programada

ELABORÓ

C. José Eduardo Ramos Zosayas
 Secretario Ejecutivo

VALIDÓ

C. Yaelina Gómez Aguilera,
 Síndico Municipal





FICHA TÉCNICA DE SEGUIMIENTO DE INDICADORES 2020 DE GESTION O ESTRATEGICO



PLAN / EL TRANSVERSAL: Eje transversal II: gobierno Moderno, Capaz
TEMA DE DESARROLLO: Eficiencia y eficacia en el sector público
PROGRAMA PRESUPUESTARIO: 01030401 Desarrollo de la fundación pública y ética en el servicio público
PROYECTO: 010304010101 Fiscalización, control y evaluación interna de la gestión pública
OBJETIVO DEL PROGRAMA PRESUPUESTARIO: Considera las acciones tendientes a elevar la calidad de los servicios que se prestan a la población y para mejorar la atención a la ciudadanía, fomentando una vocación de servicio ético y profesional de los servidores públicos. Así mismo se incluyen las acciones de participación social que contribuyan a lograr los objetivos.
DEPENDENCIA GENERAL: B00 SINDICATURAS
DEPENDENCIA AUXILIAR: 138 Responsabilidad y Situación Patrimonial

NOMBRE DEL INDICADOR: ESTRUCTURA DEL INDICADOR
 Porcentaje de auditorías a las obligaciones de los servidores públicos (Auditorías a las obligaciones de los servidores públicos programadas)*100
FORMULA DEL CALCULO: (Auditorías a las obligaciones de los servidores públicos realizadas/Auditorías a las obligaciones de los servidores públicos programadas)*100
INTERPRETACION: Conocer la tasa de variación de las revisiones y verificaciones a los servidores de la administración pública
DIMENSION QUE ATIENDE: Eficiencia
DESCRIPCION DEL FACTOR DE COMPARACION: Revisiones y verificaciones efectuadas
AMBITO GEOGRAFICO: Municipal
COBERTURA: Todo el municipio
LINEA BASE: Ejercicio fiscal 2019

COMPORTAMIENTO DE LAS VARIABLES DURANTE EL PRIMER TRIMESTRE

VARIABLE	UNIDAD DE MEDIDA	OPERACIÓN	META ANUAL	AVANCE TRIMESTRAL		AVANCE ACUMULADO	
				PROG.	ALCAN.	PROG.	ALCAN.
Auditorías a las obligaciones de los servidores públicos realizadas	Auditoría	Sumable	436	0	0	0	0
Auditorías a las obligaciones de los servidores públicos programadas	Auditoría	Sumable	436	0	0	0	0

COMPORTAMIENTO DEL INDICADOR DESCRIPCIÓN DE LA META ANUAL:

META ANUAL	PRIMER TRIMESTRE				AVANCE ACUMULADO			
	PROG.	ALC.	EF%	SEMAFORO	PROG.	ALC.	EF%	SEMAFORO
100.00	0.00	0.00	0.00	VERDE	0.00	0.00	0.00	VERDE

DESCRIPCIÓN DE RESULTADOS Y JUSTIFICACIÓN EN CASO DE VARIACIÓN SUPERIOR A +- 10 POR CIENTO RESPECTO A LO PROGRAMADO

Evaluación programada semestralmente

EVALUACIÓN DEL INDICADOR:
Se evaluará en el segundo y cuarto trimestre

ELABORÓ

 C. José Eduardo Ramos Zosayras
 Secretario Ejecutivo

VALIDÓ

 C. Yadira Gómez Aguñiga
 Síndico Municipal





FICHA TÉCNICA DE SEGUIMIENTO DE INDICADORES 2020 DE GESTION O ESTRATEGICO



PLAN / EJE TRANSVERSAL: Eje transversal II: Gobierno Moderno, Capaz
TEMA DE DESARROLLO: Eficiencia y eficacia en el sector público
PROGRAMA PRESUPUESTARIO: 01030401 Desarrollo de la función pública y ética en el servicio público
PROYECTO: 010304010101 Fiscalización, control y evaluación interna de la gestión pública
OBJETIVO DEL PROGRAMA PRESUPUESTARIO: Considera las acciones tendientes a elevar la calidad de los servicios que se prestan a la población y para mejorar la atención a la ciudadanía, fomentando una vocación de servicio
DEPENDENCIA GENERAL: ética y profesional de los servidores públicos. Así mismo se incluyen las acciones de participación social que contribuyan a lograr los objetivos.
DEPENDENCIA AUXILIAR: 800 SINDICATOS
ESTRUCTURA DEL INDICADOR: 138 Responsabilidad y situación Patrimonial
NOMBRE DEL INDICADOR: Porcentaje de convenios firmados con instituciones capacitadoras
FÓRMULA DE CÁLCULO: (Convenios firmados/Convenios programados)*100
INTERPRETACIÓN: N/A
DIMENSIÓN QUE ATIENDE: Eficiencia
DESCRIPCIÓN DEL FACTOR DE COMPARACIÓN: N/A
AMBITO GEOGRAFICO: Municipal
COBERTURA: Todo el municipio
LINEA BASE: Ejercicio fiscal 2019

COMPORTAMIENTO DE LAS VARIABLES DURANTE EL PRIMER TRIMESTRE

VARIABLE	UNIDAD DE MEDIDA	OPERACIÓN	META ANUAL	PROG.	AVANCE TRIMESTRAL %	ALCAN.	%	PROG.	AVANCE ACUMULADO %	ALCAN.	%
Convenios firmados	0	Sumable	0	0	0.00%	0	0.00%	0	0.00%	0	0.00%
Convenios programados	0	Sumable	0	0	0.00%	0	0.00%	0	0.00%	0	0.00%

COMPORTAMIENTO DEL INDICADOR

DESCRIPCIÓN DE LA METAANUAL:

META ANUAL	AVANCE TRIMESTRAL			PRIMER TRIMESTRE			AVANCE ACUMULADO		
	PROG.	ALC.	SEMAFORO	PROG.	ALC.	SEMAFORO	PROG.	ALC.	SEMAFORO
0.00	0.00	0.00	VERDE	0.00	0.00	VERDE	0.00	0.00	VERDE

DESCRIPCIÓN DE RESULTADOS Y JUSTIFICACIÓN EN CASO DE VARIACIÓN SUPERIOR A +10 POR CIENTO RESPECTO A LO PROGRAMADO

Actividad no programada

EVALUACIÓN DEL INDICADOR

Actividad no programada

ELABORÓ

 C. José Eduardo Ramos Zosayas
 Secretario Ejecutivo

VALIDÓ

 C. Yadirá Gómez Aguatiga
 Síndico Municipal





FICHA TÉCNICA DE SEGUIMIENTO DE INDICADORES 2020 DE GESTION O ESTRATEGICO



PLAN / EJE TRANSVERSAL: Eje transversal II: Gobierno Moderno, Capaz
TEMA DE DESARROLLO: Eficiencia y eficacia en el sector público
PROGRAMA PRESUPUESTARIO: 01030401 Desarrollo de la función pública y ética en el servicio público
PROYECTO: 0103040101 Fiscalización, control y evaluación interna de la gestión pública
OBJETIVO DEL PROGRAMA PRESUPUESTARIO: Considera las acciones tendientes a elevar la calidad de los servicios que se prestan a la población y para mejorar la atención a la ciudadanía, fomentando una vocación de servicio ético y profesional de los servidores públicos. Así mismo se incluyen las acciones de participación social que contribuyan a lograr los objetivos.
DEPENDENCIA GENERAL: R00 SINDICATURAS
DEPENDENCIA AUXILIAR: 138 Responsabilidad y Situación Patrimonial

COMPORTAMIENTO DE LAS VARIABLES DURANTE EL PRIMER TRIMESTRE

VARIABLE	UNIDAD DE MEDIDA	OPERACIÓN	META ANUAL	AVANCE TRIMESTRAL		AVANCE ACUMULADO	
				PROG.	ALCAN.	%	ALCAN.
Método de servidores públicos asistentes a capacitaciones	0	Sumable	0	0	0.00%	0	0.00%
Número de servidores públicos	0	Sumable	0	0	0.00%	0	0.00%

COMPORTAMIENTO DEL INDICADOR

DESCRIPCIÓN DE LA META ANUAL:

META ANUAL	PRIMER TRIMESTRE		AVANCE ACUMULADO	
	PROG.	ALC.	EF%	SEMAFORO
0.00	0.00	0.00	0.00	VERDE

DESCRIPCIÓN DE RESULTADOS Y JUSTIFICACIÓN EN CASO DE VARIACIÓN SUPERIOR A +- 10 POR CIENTO RESPECTO A LO PROGRAMADO

Actividad no programada

EVALUACIÓN DEL INDICADOR
Actividad no programada

ELABORÓ
[Firma]
C. José Eduardo Ramos Zossayas
Secretario Ejecutivo

VALIDÓ
[Firma]
C. Yvelina Gómez Aguiñiga,
Síndico Municipal





FICHA TÉCNICA DE SEGUIMIENTO DE INDICADORES 2020 DE GESTION O ESTRATEGICO



PIAR / EJE TRANSVERSAL:
TEMA DE DESARROLLO:
PROGRAMA PRESUPUESTARIO:
PROYECTO:
OBJETIVO DEL PROGRAMA PRESUPUESTARIO:
DEPENDENCIA GENERAL:
DEPENDENCIA AUXILIAR:

Eje transversal II: Gobierno Moderno, Capaz
Eficiencia y eficacia en el sector público
01030401 Desarrollo de la función pública y ética en el servicio público
0103040101 Fiscalización, control y evaluación interna de la gestión pública
Considera las acciones tendientes a elevar la calidad de los servicios que se prestan a la población y para mejorar la atención a la ciudadanía, fomentando una vocación de servicio ético y profesional de los servidores públicos. Así mismo se incluyen las acciones de participación social que contribuyan a lograr los objetivos.
B00 SINDICATURAS
138 Responsabilidad y Situación Patrimonial

NOMBRE DEL INDICADOR:
FÓRMULA DEL CÁLCULO:
INTERPRETACIÓN:
DIMENSIÓN QUE ATIENDE
DESCRIPCIÓN DEL FACTOR DE COMPARACIÓN:
AMBITO GEOGRAFICO
COBERTURA
LINEA BASE

ESTRUCTURA DEL INDICADOR
Porcentaje de carteles informativos elaborados.
(Carteles informativos elaborados/Carteles informativos requeridos) * 100
N/A
Eficiencia
Municipal
Municipal
Todo el municipio
Ejercicio fiscal 2019

COMPORTAMIENTO DE LAS VARIABLES DURANTE EL PRIMER TRIMESTRE

VARIABLE	UNIDAD DE MEDIDA	OPERACION	META ANUAL	AVANCE TRIMESTRAL		AVANCE ACUMULADO	
				PROG.	%	ALCAN.	%
Carteles informativos elaborados	0	Sumable	0	0	0.00%	0	0.00%
Carteles informativos requeridos	0	Sumable	0	0	0.00%	0	0.00%

COMPORTAMIENTO DEL INDICADOR

DESCRIPCIÓN DE LA META ANUAL:

META ANUAL	PRIMER TRIMESTRE				AVANCE ACUMULADO			
	PROG.	ALC.	EF%	SEMAFORO	PROG.	ALC.	EF%	SEMAFORO
0.00	0.00	0.00	0.00	VERDE	0.00	0.00	0.00	VERDE

DESCRIPCIÓN DE RESULTADOS Y JUSTIFICACIÓN EN CASO DE VARIACIÓN SUPERIOR A + 10 POR CIENTO RESPECTO A LO PROGRAMADO

Actividad no programada

EVALUACIÓN DEL INDICADOR
Actividad no programada

ELABORÓ

C. José Eduardo Ramos Zayas
Secretario Ejecutivo

VALIDÓ

C. Yadira Gómez Aguiliga
Síndico Municipal





FICHA TÉCNICA DE SEGUIMIENTO DE INDICADORES 2020 DE GESTION O ESTRATEGICO



PIVAR / EJE TRANSVERSAL:
TEMA DE DESARROLLO:
PROGRAMA PRESUPUESTARIO:
PROYECTO:
OBJETIVO DEL PROGRAMA PRESUPUESTARIO:
DEPENDENCIA GENERAL:
DEPENDENCIA AUXILIAR:

Eje transversal II: Gobierno Moderno, Capaz
 Eficiencia y eficacia en el sector público
 01030401 Desarrollo de la función pública y ética en el servicio público
 0103040101 Fiscalización, control y evaluación interna de la gestión pública
 Considera las acciones tendientes a elevar la calidad de los servicios que se prestan a la población y para mejorar la atención a la ciudadanía, fomentando una vocación de servicio ético y profesional de los servidores públicos. Así mismo se incluyen las acciones de participación social que contribuyan a lograr los objetivos.
 800 SINDICATURAS
 138 Responsabilidad y Situación Patrimonial

NOMBRE DEL INDICADOR:
FÓRMULA DEL CÁLCULO:
INTERPRETACIÓN:
DIMENSIÓN QUE ATIENDE:
DESCRIPCIÓN DEL FACTOR DE COMPARACIÓN:
AMBITO GEOGRAFICO:
COBERTURA:
LINEA BASE:

ESTRUCTURA DEL INDICADOR:
 Porcentaje de reportes de auditorías integrados al expediente (Reportes de auditorías integrados al expediente/Reportes de auditorías generados)* 100
 Conocer la tasa de variación de las revisiones y verificaciones a los servidores de la administración pública
 Eficiencia
 Una verificación de la declaración de los bienes por parte de
 Municipal
 Todo el municipio
 Ejercicio fiscal 2019

COMPORTAMIENTO DE LAS VARIABLES DURANTE EL PRIMER TRIMESTRE

VARIABLE	UNIDAD DE MEDIDA	OPERACIÓN	META ANUAL	AVANCE TRIMESTRAL		AVANCE ACUMULADO			
				PROG.	%	ALCAN.	%	PROG.	%
Reportes de auditorías integrados al expediente	Documento	Sumable	1	0	0.00%	0	0.00%	0	0.00%
Reportes de auditorías generados	Documento	Sumable	1	0	0.00%	0	0.00%	0	0.00%

COMPORTAMIENTO DEL INDICADOR

DESCRIPCIÓN DE LA META ANUAL:

META ANUAL	AVANCE TRIMESTRAL		PRIMER TRIMESTRE		AVANCE ACUMULADO	
	PROG.	ALC.	PROG.	ALC.	PROG.	ALC.
100.00	0.00	0.00	0.00	0.00	0.00	0.00

DESCRIPCIÓN DE RESULTADOS Y JUSTIFICACIÓN EN CASO DE VARIACIÓN SUPERIOR A +10 POR CIENTO RESPECTO A LO PROGRAMADO

se evaluará en el segundo semestre

EVALUACIÓN DEL INDICADOR

se evaluará en el segundo semestre

ELABORÓ

 C. José Eduardo Ramos Zosayás
 Secretario Ejecutivo

VALIDÓ

 C. Yadira Gómez Aguiliga
 Síndico Municipal





FICHA TÉCNICA DE SEGUIMIENTO DE INDICADORES 2020 DE GESTIÓN O ESTRATÉGICO



PLAZO / EJE TRANSVERSAL: Eje transversal II: Gobierno Moderno, Capaz y
TEMA DE DESARROLLO: Sistema Anticorrupción del Estado de México y Municipios
PROGRAMA PRESUPUESTARIO: 01030402 Sistema Anticorrupción del Estado de México y Municipios
PROYECTO: 010304020201 Responsabilidades administrativas
OBJETIVO DEL PROGRAMA PRESUPUESTARIO: Continuo de acciones orientadas a establecer las bases de coordinación entre el Estado y los Municipios para el funcionamiento de los Sistemas Anticorrupción, de
DEPENDENCIA GENERAL: K00 CONTRALORIA
DEPENDENCIA ADMINISTRATIVA: 136 Auditoría Administrativa

ESTRUCTURA DEL INDICADOR:
 Índice de incidencia de actos de corrupción por cada 10 mil personas en el municipio
 (Número de actos de corrupción con resolución / Total de la población municipal mayor de 18 años) * 10000
FORMULA DEL CALCULO: Medir el nivel de corrupción del año actual con el anterior
INTERPRETACION: Eficiencia
DIMENSION QUE ATIENDE: Denuncias por actos de corrupción a nivel municipal
DESCRIPCION DEL FACTOR DE COMPARACION: Frecuencia de medición: Anual
ABRIGO GEOGRAFICO: Municipal
TIPO DE INDICADOR: Estratégico
GOBIERNO: Municipal
LÍNEA BASE: Ejercicio fiscal 2019

COMPORTAMIENTO DE LAS VARIABLES DURANTE EL PRIMER TRIMESTRE

VARIABLE	UNIDAD DE MEDIDA	OPERACION	META ANUAL		AVANCE TRIMESTRAL			AVANCE ACUMULADO			
			PROG.	ALCAN.	%	ALCAN.	%	PROG.	%	ALCAN.	%
Número de actos de corrupción con resolución	Denuncia	Sumable	0	0	0.00%	0	0.00%	0	0.00%	0	0.00%
Total de la población municipal mayor de 18 años	Denuncia	Sumable	100	0	0.00%	0	0.00%	0	0.00%	0	0.00%

COMPORTAMIENTO DEL INDICADOR

DESCRIPCION DE LA META ANUAL:

META ANUAL	PRIMER TRIMESTRE			AVANCE ACUMULADO		
	PROG.	ALC.	EP%	PROG.	ALC.	EP%
0.00	0.00	0.00	0.00	0.00	0.00	0.00

DESCRIPCION DE RESULTADOS Y JUSTIFICACION EN CASO DE VARIACION SUPERIOR A + 10 POR CIENTO RESPECTO A LO PROGRAMADO

por tratarse de una meta anual y actuar de acuerdo a los plazos establecidos en las Leyes, se deberá de acumular el cumplimiento de la meta al cierre del ejercicio

EVALUACION DEL INDICADOR

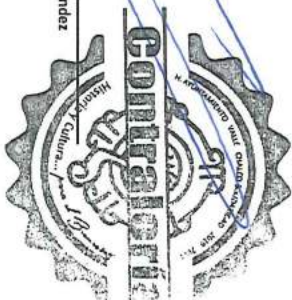
La evaluación se llevará a cabo al final del ejercicio fiscal 2020

ELABORÓ

VALIDÓ

C. Evangelito López Juárez
Secretario Técnico de la Contraloría

Lic. Aldo Augusto Ruiz Hernández
Contralor Municipal





FICHA TÉCNICA DE SEGUIMIENTO DE INDICADORES 2020 DE GESTION O ESTRATEGICO



PILAR / EJE TRANSVERSAL: Eje transversal II: Gobierno Moderno, Capaz y Sistema Anticorrupción del Estado de México y Municipios
TEMA DE DESARROLLO: 01030402 Sistema Anticorrupción del Estado de México y Municipios
PROGRAMA PRESUPUESTARIO: 010304020201 Responsabilidades administrativas
PROYECTO: 010304020201 Responsabilidades administrativas
OBJETIVO DEL PROGRAMA PRESUPUESTARIO: Conjunto de acciones orientadas a establecer las bases de coordinación entre el Estado y los Municipios para el funcionamiento de los Sistemas Anticorrupción, de
DEFINICION GENERAL: R00 CONTRALORIA
DEFINICION ADRIANIA: 136 Auditoria Administrativa

NOMBRE DEL INDICADOR: Porcentaje de posibles actos de corrupción con resolución emitida
FORMULA DEL CALCULO: (Número de actos de corrupción con resolución / Total de posibles actos de corrupción) * 100
INTERPRETACION: porcentaje de los casos resueltos por posible corrupción
DIMENSION QUE ATIENDE: Eficiencia
DESCRIPCION DEL FACTOR DE COMPARACION: Denuncia por actos de corrupción a nivel municipal
AMBITO GEOGRAFICO: Municipal
COBERTURA: Todo el Municipio
LINEA BASE: Ejercicio fiscal 2019

COMPORTAMIENTO DE LAS VARIABLES DURANTE EL PRIMER TRIMESTRE

VARIABLE	UNIDAD DE MEDIDA	OPERACION	META ANUAL	AVANCE TRIMESTRAL			AVANCE ACUMULADO		
				PROG.	%	ALCAN.	%	ALCAN.	%
Número de actos de corrupción con resolución	Resolución	Sumable	0	0	0	0	0.00%	0	0.00%
Total de posibles actos de corrupción	Resolución	Sumable	4	0	0	0	0.00%	0	0.00%

COMPORTAMIENTO DEL INDICADOR

DESCRIPCION DE LA META ANUAL:

META ANUAL	PRIMER TRIMESTRE			AVANCE ACUMULADO		
	PROG.	ALC.	EP%	PROG.	ALC.	EP%
0.00	0.00	0.00	0.00	0.00	0.00	0.00

DESCRIPCION DE RESULTADOS Y JUSTIFICACION EN CASO DE VARIACION SUPERIOR A +- 10 POR CIENTO RESPECTO A LO PROGRAMADO

por tratarse de una meta anual y actuar de acuerdo a los plazos establecidos en las Leyes, se deberá de acumular el cumplimiento de la meta al cierre del ejercicio

EVALUACION DEL INDICADOR

Actividad programada anualmente, por lo que se evaluara en el cuarto trimestre

ELABORÓ

C. Evaristo López Juárez
Secretario Técnico de la Contraloría

VALIDÓ

Lic. Aldo Augusto Ruiz Hernández
Contralor Municipal





FICHA TÉCNICA DE SEGUIMIENTO DE INDICADORES 2020 DE GESTIÓN O ESTRATEGICO



PLAN / EJE TRANSVERSAL: Eje transversal II: Gobierno Moderno, Capaz y
TEMA DE DESARROLLO: Sistema Anticorrupción del Estado de México y Municipios
PROGRAMA PRESUPUESTARIO: 01030402 Sistema Anticorrupción del Estado de México y Municipios
PROYECTO: 010304020201 Responsabilidades administrativas
OBJETIVO DEL PROGRAMA PRESUPUESTARIO: Continuo de acciones orientadas a establecer las bases de coordinación entre el Estado y los Municipios para el funcionamiento de los Sistemas Anticorrupción, de
DEPENDENCIA GENERAL: K00 CONTRALORIA
DEPENDENCIA ADMINISTRATIVA: I36 Auditoría Administrativa

ESTRUCTURA DEL INDICADOR: Porcentaje de acuerdos cumplidos en el seno de las sesiones del Comité Coordinador Municipal como parte del Sistema Anticorrupción Municipal.
FORMULA DEL CALCULO: (Acuerdos cumplidos / Acuerdos registrados) * 100
INTERPRETACION: La cantidad de informes de los avances y resultados
DIMENSION QUE AFECTA: Eficiencia
DESCRIPCION DEL FACTOR DE COMPARACION: Informes anticorrupción a nivel municipal
AMBITO GEOGRAFICO: Municipal
COBERTURA: Todo el Municipio
LÍNEA BASE: Ejercicio fiscal 2019

COMPORTAMIENTO DE LAS VARIABLES DURANTE EL PRIMER TRIMESTRE

VARIABLE	UNIDAD DE MEDIDA	OPERACIÓN	META ANUAL	PRIMER TRIMESTRE		PRIMER TRIMESTRE		PRIMER TRIMESTRE		PRIMER TRIMESTRE					
				PROG.	ALC.	EP%	SEMAFORO VERDE	PROG.	ALC.	EP%	SEMAFORO VERDE	PROG.	ALC.	EP%	SEMAFORO VERDE
Acuerdos cumplidos	Informe	Sumable	2	0	0.00%	0	0.00%	0	0.00%	0	0.00%	0	0.00%	0	0.00%
Acuerdos registrados	Informe	Sumable	2	0	0.00%	0	0.00%	0	0.00%	0	0.00%	0	0.00%	0	0.00%

COMPORTAMIENTO DEL INDICADOR

DESCRIPCIÓN DE LA META ANUAL:

META ANUAL	PRIMER TRIMESTRE				PRIMER TRIMESTRE			
	PROG.	ALC.	EP%	SEMAFORO VERDE	PROG.	ALC.	EP%	SEMAFORO VERDE
100.00	0.00	0.00	0.00	0.00	0.00	0.00	0.00	0.00

DESCRIPCIÓN DE RESULTADOS Y JUSTIFICACIÓN EN CASO DE VARIACIÓN SUPERIOR A + 10 POR CIENTO RESPECTO A LO PROGRAMADO

es una meta que se deberá cumplir al cierre del ejercicio, ya que nos se tiene la certeza de cuando se llevara a cabo un acuerdo

EVALUACIÓN DEL INDICADOR


Actividad programada semestralmente, por lo que evalúa en el primer y segundo semestre

ELABORÓ

C. Eusebio López Juárez
Secretario Técnico de la Contraloría

VALIDÓ

Lic. Alder Augusto Ruiz Hernández
Contralor Municipal





FICHA TÉCNICA DE SEGUIMIENTO DE INDICADORES 2020 DE GESTIÓN O ESTRATÉGICO



PILAR / EJE TRANSVERSAL: Eje transversal II: Gobierno Moderno, Capaz y Sistema Anticorrupción del Estado de México y Municipios
TEMA DE DESARROLLO: 01030402 Sistema Anticorrupción del Estado de México y Municipios
PROGRAMA PRESUPUESTARIO: 010304020201 Responsabilidades administrativas
PROYECTO: Conjunto de acciones orientadas a establecer las bases de coordinación entre el Estado y los Municipios para el funcionamiento de los Sistemas Anticorrupción, de
OBJETIVO DEL PROGRAMA PRESUPUESTARIO: K00 CONTRA OMBIA
DEPENDENCIA GENERAL: 136 Auditoría Administrativa
DEPENDENCIA ADMINISTRATIVA:

NOMBRE DEL INDICADOR: Estructura del indicador
FORMULA DEL CALCULO: Porcentaje de auditorías con posibles actos de corrupción identificados (auditorías con posibles actos de corrupción identificados / Total de auditorías realizadas en el año) * 100
INTERPRETACIÓN: Eficiencia
DIMENSIÓN QUE ATIENDE: N/A
DESCRIPCIÓN DEL FACTOR DE COMPARACIÓN: Frecuencia de medición: Semestral
AMBITO GEOGRAFICO: Municipal
COBERTURA: Todo el Municipio
LÍNEA BASE: Ejercicio fiscal 2019

COMPORTAMIENTO DE LAS VARIABLES DURANTE EL PRIMER TRIMESTRE

VARIABLE	UNIDAD DE MEDIDA	OPERACIÓN	META ANUAL	AVANCE TRIMESTRAL		AVANCE ACUMULADO	
				PROG.	ALCAN.	PROG.	ALCAN.
Auditorías con posibles actos de corrupción identificados	0		0	0	0.00%	0	0.00%
Total de auditorías realizadas en el año	0		0	0	0.00%	0	0.00%

COMPORTAMIENTO DEL INDICADOR

DESCRIPCIÓN DE LA META ANUAL:

META ANUAL	PRIMER TRIMESTRE			
	AVANCE TRIMESTRAL		AVANCE ACUMULADO	
0.00	PROG.	ALC.	EF%	SEMAFORO VERDE
0.00	0.00	0.00	0.00	0.00

DESCRIPCIÓN DE RESULTADOS Y JUSTIFICACIÓN EN CASO DE VARIACIÓN SUPERIOR A + 10 POR CIENTO RESPECTO A LO PROGRAMADO

Actividad no programada

EVALUACIÓN DEL INDICADOR

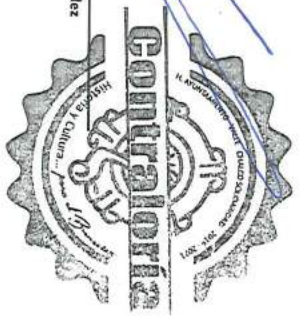
Actividad no programada

ELABORÓ

Evaristo López Juárez
 Secretario Técnico de la Contraloría

VALIDÓ

Alder Augusto Ruiz Hernández
 Contralor Municipal





FICHA TÉCNICA DE SEGUIMIENTO DE INDICADORES 2020 DE GESTION O ESTRATEGICO



PILAR / EJE TRANSVERSAL: Eje transversal II: Gobierno Moderno, Capaz y
TEMA DE DESARROLLO: Sistema Anticorrupción del Estado de México y Municipios
PROGRAMA PRESUPUESTARIO: 01030402 Sistema Anticorrupción del Estado de México y Municipios
PROYECTO: 010304020201 Responsabilidades administrativas
OBJETIVO DEL PROGRAMA PRESUPUESTARIO: Conjunto de acciones orientadas a establecer las bases de coordinación entre el Estado y los Municipios para el funcionamiento de los Sistemas Anticorrupción, de
DEPENDENCIA GENERAL: K00 CONTINUA OMA
DEPENDENCIA AUXILIAR: 135 Auditoría Administrativa

NOMBRE DEL INDICADOR: ESTRUCTURA DEL INDICADOR
FORMULA DEL CALCULO: Porcentaje de campañas realizadas para concentrar a los servidores públicos sobre la tolerancia cero a la corrupción
INTERPRETACION: (Campañas de concientización realizada / Campañas programadas en el año) * 100
DIMENSION QUE ATIENDE: Eficiencia
DESCRIPCION DEL FACTOR DE COMPARACION: Auditorías realizadas en el año a nivel municipal
AMBITO GEOGRAFICO: Municipal
COBERTURA: Todo el Municipio
LINEA BASE: Ejercicio fiscal 2019

COMPORTAMIENTO DE LAS VARIABLES DURANTE EL PRIMER TRIMESTRE

VARIABLE	UNIDAD DE MEDIDA	OPERACIÓN	META ANUAL	AVANCE TRIMESTRAL		AVANCE ACUMULADO	
				PROG.	ALCAN.	PROG.	ALCAN.
Campañas de concientización realizada	campaña	Sumable	2	0	0	0	0
Campañas programadas en el año	campaña	Sumable	1	0	0	0	0

COMPORTAMIENTO DEL INDICADOR

DESCRIPCION DE LA META ANUAL:

META ANUAL	PRIMER TRIMESTRE			
	AVANCE TRIMESTRAL	SEMÁFORO	AVANCE ACUMULADO	SEMÁFORO
200.00	0.00	0.00	0.00	0.00

DESCRIPCION DE RESULTADOS Y JUSTIFICACION EN CASO DE VARIACION SUPERIOR A +- 10 POR CIENTO RESPECTO A LO PROGRAMADO

estas campañas están programadas a realizarse en los trimestres 2 y 4, por eso no se refleja la meta en el primer trimestre

EVALUACION DEL INDICADOR

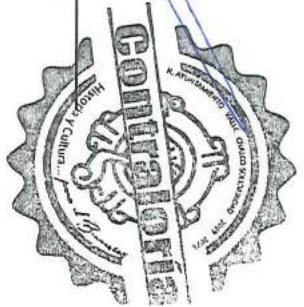
Actividad programada para el 2 y 4 trimestre

ELABORÓ

 C. Evaristo López Juárez
 Secretario Técnico de la Contraloría

VALIDÓ

 Lic. Aldo Augusto Ruiz Hernández
 Contralor Municipal





FICHA TÉCNICA DE SEGUIMIENTO DE INDICADORES 2020 DE GESTIÓN O ESTRATÉGICO



PILAR / DE TRANSVERSAL: Eje transversal II: Gobierno Moderno, Capaz y
TEMA DE DESARROLLO: Sistema Anticorrupción del Estado de México y Municipios
PROGRAMA PRESUPUESTARIO: 01030402 Sistema Anticorrupción del Estado de México y Municipios
PROYECTO: 0103040201 Responsabilidades administrativas
OBJETIVO DEL PROGRAMA PRESUPUESTARIO: Conjunto de acciones orientadas a establecer las bases de coordinación entre el Estado y los Municipios para el funcionamiento de los Sistemas Anticorrupción, de
DEPENDENCIA GENERAL: K00 CONTRALORIA
DEPENDENCIA AUXILIAR: 136 Auditoría Administrativa

ESTRUCTURA DEL INDICADOR: Porcentaje de sesiones del Comité Coordinador Municipal del Sistema Anticorrupción Municipal / Sesiones realizadas del Sistema Anticorrupción Municipal * 100
FÓRMULA DEL CÁLCULO: (Sesiones realizadas del Sistema Anticorrupción Municipal / Sesiones programadas del Sistema Anticorrupción Municipal) * 100
INTERPRETACIÓN: Actualización de las políticas públicas
DIMENSIÓN QUE ATIENDE: Eficiencia
DESCRIPCIÓN DEL FACTOR DE COMPARACIÓN: Cantidad de demandas actualizadas a nivel municipal
AMBITO GEOGRAFICO COBERTURA: Municipal
LÍNEA BASE: Todo el Municipio
Fuente: Ejercicio fiscal 2019

COMPORTAMIENTO DE LAS VARIABLES DURANTE EL PRIMER TRIMESTRE

VARIABLE	UNIDAD DE MEDIDA	OPERACIÓN	META ANUAL	AVANCE TRIMESTRAL			AVANCE ACUMULADO		
				PROG.	ALCAN.	%	PROG.	ALCAN.	%
Sesiones realizadas del Sistema Anticorrupción Municipal	Sesiones	Sumable	2	0	0	0.00%	0	0	0.00%
Sesiones programadas del Sistema Anticorrupción Municipal	Sesiones	Sumable	2	0	0	0.00%	0	0	0.00%

COMPORTAMIENTO DEL INDICADOR

DESCRIPCIÓN DE LA META ANUAL:

META ANUAL	PRIMER TRIMESTRE					
	AVANCE TRIMESTRAL		SEMAFORO		AVANCE ACUMULADO	
100.00	PROG.	ALC.	EF%	PROG.	ALC.	EF%
	0.00	0.00	0.00	0.00	0.00	0.00

no se tiene instaurado el sistema municipal anticorrupción, se han publicado 2 convocatorias y no ha habido respuesta de la ciudadanía

EVALUACIÓN DEL INDICADOR

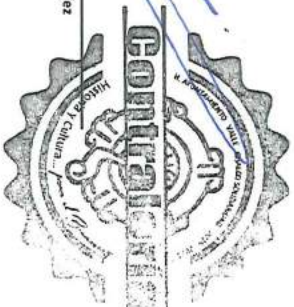
Actividad programada para el 2 y 4 trimestre

ELABORÓ

C. Evaristo López Juárez
Secretario técnico de la Contraloría

VALIDÓ

Ilic. Aldo Augusto Ruiz Hernández
Contralor Municipal





FICHA TÉCNICA DE SEGUIMIENTO DE INDICADORES 2020 DE GESTION O ESTRATEGICO



LÍNEA / EJE TRANSVERSAL:
TEMA DE DESARROLLO: El transversal II: Gobierno Moderno, Capaz y Sistema Anticorrupción del Estado de México y Municipios
PROGRAMA PRESUPUESTARIO: 01030402 Sistema Anticorrupción del Estado de México y Municipios
PROYECTO: 010304020201 Responsabilidades administrativas
OBJETIVO DEL PROGRAMA PRESUPUESTARIO: Conjunto de acciones orientadas a establecer las bases de coordinación entre el Estado y los Municipios para el funcionamiento de los Sistemas Anticorrupción, de
DEPENDENCIA GENERAL: K00 CONTRALORIA
DEPENDENCIA ADMINISTRATIVA: 136 Auditoría Administrativa

NOMBRE DEL INDICADOR: ESTRUCTURA A DEL INDICADOR:
FORMULA DEL CALCULO: Porcentaje de cumplimiento en la elaboración del programa anual de auditorías (Programa anual de auditorías realizado / Programa anual de auditorías programado) * 100
INTERPRETACION: Eficiencia
DIMENSION QUE ATIENDE: N/A
DESCRIPCIÓN DEL FACTOR DE COMPARACIÓN: N/A
AMBITO GEOGRAFICO: Municipal
GOBIERNO: Todo el Municipio
LÍNEA BASE: Ejercicio fiscal 2019

COMPORTAMIENTO DE LAS VARIABLES DURANTE EL PRIMER TRIMESTRE

VARIABLE	UNIDAD DE MEDIDA	OFERCIÓN	META ANUAL	AVANCE TRIMESTRAL			AVANCE ACUMULADO		
				PROG.	%	ALCAN.	PROG.	%	ALCAN.
Programa anual de auditorías realizado	0	0	0	0	0.00%	0	0	0.00%	
Programa anual de auditorías programado	0	0	0	0	0.00%	0	0	0.00%	

COMPORTAMIENTO DEL INDICADOR

DESCRIPCIÓN DE LA META ANUAL:

META ANUAL	AVANCE TRIMESTRAL			PRIMER TRIMESTRE			AVANCE ACUMULADO		
	PROG.	ALC.	EF%	SEMAFORO	PROG.	ALC.	EF%	SEMAFORO	
0.00	0.00	0.00	0.00	VERDE	0.00	0.00	0.00	VERDE	

DESCRIPCIÓN DE RESULTADOS Y JUSTIFICACION EN CASO DE VARIACION SUPERIOR A +- 10 POR CIENTO RESPECTO A LO PROGRAMADO

Actividad no programada


EVALUACIÓN DEL INDICADOR
Actividad no programada

ELABORÓ

C. Praxisto López Juárez
 Secretario Técnico de la Contraloría

VALIDÓ

Etc. Aldo Augustor Ruiz Hernández
 Contralor Municipal





FICHA TÉCNICA DE SEGUIMIENTO DE INDICADORES 2020 DE GESTION O ESTRATEGICO



PLUR/ FIE TRANSVERSAL:
TEMA DE DESARROLLO: Eje transversal II: Gobierno Moderno, Capaz y Sistema Anticorrupción del Estado de México y Municipios
PROGRAMA PRESUPUESTARIO: 01090402 Sistema Anticorrupción del Estado de México y Municipios
PROYECTO: 010904020201 Responsabilidades administrativas
OBJETIVO DEL PROGRAMA PRESUPUESTARIO: Conjunto de acciones orientadas a establecer las bases de coordinación entre el Estado y los Municipios para el funcionamiento de los Sistemas Anticorrupción, de
DEPENDENCIA GENERAL: K00-CONTROLOFICIAL
DEPENDENCIA ADJUNTA: 136 Auditoría Administrativa

ESTRUCTURA DEL INDICADOR: Promedio de servidores públicos asistentes a los eventos de concientización.
FORMULA DEL CALCULO: (Servidores públicos que asisten a los eventos / Total de eventos de concientización)
INTERPRETACION: Los servidores públicos que asisten a las campañas de concientización
DIMENSION QUE ATIENDE: Eficiencia
DESCRIPCION DEL FACTOR DE COMPARACION: Servidores públicos convocados a nivel municipal
AVARIO GEOGRAFICO: Municipal
COBERTURA: Todo el Municipio
LÍNEA BASE: Ejercicio fiscal 2019

COMPORTAMIENTO DE LAS VARIABLES DURANTE EL PRIMER TRIMESTRE

VARIABLE	UNIDAD DE MEDIDA	OPERACIÓN	META ANUAL	PRIMER TRIMESTRE		AVANCE ACUMULADO		%							
				PROG.	ALC.	PROG.	ALCAN.								
Servidores públicos que asisten a los eventos	persona	Sumable	120.00	0	0.00%	40	0.00%	0	0.00%	0	0.00%	40	0.00%	1	#I0V/0I
Total de eventos de concientización	evento	Sumable	5.00	0	0.00%	0	0.00%	0	0.00%	0	0.00%	0	0.00%	1	#I0V/0I

COMPORTAMIENTO DEL INDICADOR

DESCRIPCIÓN DE LA META ANUAL:

META ANUAL	PRIMER TRIMESTRE		AVANCE ACUMULADO	
	PROG.	ALC.	PROG.	ALC.
24.00	0.00	0.00	0.00	40.00

DESCRIPCIÓN DE RESULTADOS Y JUSTIFICACIÓN EN CASO DE VARIACIÓN SUPERIOR A +- 10 POR CIENTO RESPECTO A LO PROGRAMADO

se realizó una invitación a el curso programado y hubo mas asistencia sobre la invitación realizada

EVALUACIÓN DEL INDICADOR

Su evaluación se realizara en el cuarto trimestre

ELABORÓ

C. Evaristo López Juárez

Secretario Técnico de la Contraloría

VALIDÓ

Lic. Aldo Augusto Ruiz Hernández

Contralor Municipal



FICHAS TÉCNICA DE SEGUIMIENTO DE INDICADORES 2020 DE GESTION O ESTRATEGICO



PLAN / EJE TRANSVERSAL: Eje transversal II: Gobierno Moderno, Capaz y Responsable
TEMA DE DESARROLLO: Eficiencia y eficacia en el sector público
PROGRAMA PRESUPUESTARIO: 01030501 Asistencia jurídica al Ejecutivo
PROYECTO: 010305010105 Asesoría jurídica al ayuntamiento
OBJETIVO DEL PROGRAMA PRESUPUESTARIO: Fortalecimiento y mejora de los procedimientos regulatorios y conductos legales establecidos, que influyan directamente en la garantía jurídica del gobierno y la
DEPENDENCIA GENERAL: M00 CONSEJAL JURIDICA
DEPENDENCIA AUXILIAR: 155 Area Juridica

NOMBRE DEL INDICADOR: Tasa de variación en los procedimientos jurídicos regulatorios.
FORMULA DEL CALCULO: ((Procedimientos jurídicos regulatorios mejorados en el año actual/Procedimientos jurídicos regulatorios mejorados en el año anterior)-1)*100
INTERPRETACION: PROCEDIMIENTOS JURIDICOS ATENDIDOS
DIMENSION QUE ATIENDE: Eficiencia
DESCRIPCION DEL FACTOR DE COMPARACION: PROCEDIMIENTOS JURIDICOS MUNICIPALES
AMBITO GEOGRAFICO: Municipal
COBERTURA: Todo el Municipio
LINEA BASE: Ejercicio fiscal 2019

COMPORTAMIENTO DE LAS VARIABLES DURANTE EL PRIMER TRIMESTRE

VARIABLE	UNIDAD DE MEDIDA	OPERACION	META ANUAL	AVANCE TRIMESTRAL		AVANCE ACUMULADO	
				PROG.	ALCAN.	PROG.	ALCAN.
Procedimientos jurídicos regulatorios mejorados en el año actual	Informe	Sumable	1	0	0.00%	0	0.00%
Procedimientos jurídicos regulatorios mejorados en el año anterior	Procedimientos	Sumable	100	0	0.00%	0	0.00%

COMPORTAMIENTO DEL INDICADOR

DESCRIPCION DE LA META ANUAL:

META ANUAL	PRIMER TRIMESTRE		AVANCE ACUMULADO	
	PROG.	ALC.	PROG.	ALC.
1.00	0.00	0.00	0.00	0.00

DESCRIPCION DE RESULTADOS Y JUSTIFICACION EN CASO DE VARIACION SUPERIOR A + 10 POR CIENTO RESPECTO A LO PROGRAMADO

ESTE INDICADOR SE REPORTA DE FORMA ANUAL, ES POR ESO QUE AUN NO EXISTE DATO QUE REPORTAR

EVALUACION DEL INDICADOR

Actividad de carácter anual.

ELABORO

Cp. Victor Hernandez Pantaja

VALIDO

Lic. Victor Manuel Villena López
Director de Jurídico





FICHAS TÉCNICA DE SEGUIMIENTO DE INDICADORES 2020 DE GESTION O ESTRATEGICO



PILAR / EJE TRANSVERSAL: Eje transversal II: Gobierno Moderno, Capaz y Responsable
TEMA DE DESARROLLO: Eficiencia y eficacia en el sector público
PROGRAMA PRESUPUESTARIO: 01030501 Asistencia jurídica al Ejecutivo
PROYECTO: 01030501005 Asesoría jurídica al ayuntamiento
OBJETIVO DEL PROGRAMA PRESUPUESTARIO: Fortalecimiento y mejora de los procedimientos regulatorios y conductos legales establecidos, que influyan directamente en la garantía jurídica del gobierno y la
DEPENDENCIA GENERAL: MDD CONSEJERÍA JURÍDICA
DEPENDENCIA AUXILIAR: 155 Área Jurídica

NOMBRE DEL INDICADOR: Porcentaje de asesores jurídicos municipales capacitados.
FORMULA DEL CALCULO: (Asesores jurídicos municipales capacitados/Total de asesores jurídicos en el Ayuntamiento)*100
INTERPRETACION: ASESORES JURÍDICOS CAPACITADOS
DIMENSION QUE ATIENDE: Eficiencia
DESCRIPCIÓN DEL FACTOR DE COMPARACIÓN: ASESORES JURÍDICOS CAPACITADOS A NIVEL MUNICIPAL
AMBITO GEOGRAFICO: Municipal
COBERTURA: Todo el Municipio
LINEA BASE: Ejercicio fiscal 2019

COMPORTAMIENTO DE LAS VARIABLES DURANTE EL PRIMER TRIMESTRE

VARIABLE	UNIDAD DE MEDIDA	OPERACIÓN	META ANUAL	AVANCE TRIMESTRAL		AVANCE ACUMULADO	
				PROG.	%	ALCAN.	%
Asesores jurídicos municipales capacitados	asesores	Sumable	12	0	0.00%	0	0.00%
Total de asesores jurídicos en el Ayuntamiento	asesores	Sumable	12	0	0.00%	0	0.00%

COMPORTAMIENTO DEL INDICADOR

DESCRIPCIÓN DE LA META ANUAL:

META ANUAL	PRIMER TRIMESTRE			
	PROG.	ALC.	EF%	SEMAFORO
100.00	0.00	0.00	0.00	VERDE

DESCRIPCIÓN DE RESULTADOS Y JUSTIFICACIÓN EN CASO DE VARIACIÓN SUPERIOR A +- 10 POR CIENTO RESPECTO A LO PROGRAMADO

ESTE INDICADOR SE REPORTA DE FORMA ANUAL, ES POR ESO QUE AUN NO EXISTE DATO QUE REPORTAR

EVALUACIÓN DEL INDICADOR

ESTE INDICADOR SE REPORTA DE FORMA ANUAL

ELABORO

Cp. Víctor Hernández Pantoja

VALIDO

Lic. Víctor Mantuel-Villena López
Director de Jurídico





FICHAS TÉCNICA DE SEGUIMIENTO DE INDICADORES 2020 DE GESTION O ESTRATEGICO



PLAN / EJE TRANSVERSAL: Eje transversal II: Gobierno Moderno, Capaz y Responsable
TEMA DE DESARROLLO: Eficiencia y eficacia en el sector público
PROGRAMA PRESUPUESTARIO: 01030501 Asistencia jurídica al Ejecutivo
PROYECTO: 01030501005 Asesoría jurídica al puntaje de
OBJETIVO DEL PROGRAMA PRESUPUESTARIO: Fortalecimiento y mejora de los procedimientos regulatorios y conductas legales establecidos, que influyan directamente en la garantía jurídica del gobierno y la
DEPENDENCIA GENERAL: M00 CONSEJERÍA JURÍDICA
DEPENDENCIA AUXILIAR: 159 Área Jurídica

NOMBRE DEL INDICADOR: Porcentaje en las asesorías jurídicas impartidas.
FORMULA DEL CALCULO: (Asesorías jurídicas impartidas/Asesorías jurídicas programadas)*100
INTERPRETACIÓN: ASESORÍAS QUE SE IMPARTIERON
DIMENSIÓN QUE ATIENDE: Eficacia
DESCRIPCIÓN DEL FACTOR DE COMPARACIÓN: ASESORÍAS JURÍDICAS A NIVEL MUNICIPAL
AMBITO GEOGRAFICO: Municipal
COBERTURA: Todo el Municipio
LINEA BASE: Ejercicio fiscal 2019

COMPORTAMIENTO DE LAS VARIABLES DURANTE EL PRIMER TRIMESTRE

VARIABLE	UNIDAD DE MEDIDA	OPERACIÓN	META ANUAL	AVANCE TRIMESTRAL		AVANCE ACUMULADO	
				PROG.	%	ALCAN.	%
Asesorías jurídicas impartidas	bitcora de seguimiento	Sumable	200	0	0.00%	0	0.00%
Asesorías jurídicas programadas	bitcora de seguimiento	Sumable	200	0	0.00%	0	0.00%

COMPORTAMIENTO DEL INDICADOR

DESCRIPCIÓN DE LA META ANUAL:

META ANUAL	PRIMER TRIMESTRE			
	AVANCE TRIMESTRAL	EF%	SEMAFORO	AVANCE ACUMULADO
100.00	0.00	0.00	VERDE	0.00

DESCRIPCIÓN DE RESULTADOS Y JUSTIFICACIÓN EN CASO DE VARIACIÓN SUPERIOR A + 10 POR CIENTO RESPECTO A LO PROGRAMADO

ESTE INDICADOR SE REPORTA DE FORMA SEMESTRAL, ES POR ESO QUE AUN NO EXISTE DATO QUE REPORTAR

EVALUACIÓN DEL INDICADOR

ESTE INDICADOR SE REPORTA DE FORMA SEMESTRAL

ELABORÓ
Cp. Víctor Hernández Pantoja

VALIDÓ
Lic. Víctor Manuel Villena López
Director de Jurídico





FICHAS TÉCNICA DE SEGUIMIENTO DE INDICADORES 2020 DE GESTIÓN O ESTRATÉGICO



PILAR / EJE TRANSVERSAL: Eje transversal II: Gobierno Moderno, Capaz y Responsable
TEMA DE DESARROLLO: Eficiencia y eficacia en el sector público
PROGRAMA PRESUPUESTARIO: 01030501 Asistencia jurídica al Ejecutivo
PROYECTO: 010305010105 Asesoría jurídica al ayuntamiento
OBJETIVO DEL PROGRAMA PRESUPUESTARIO: Fortalecimiento y mejora de los procedimientos regulatorios y conductos legales establecidos, que influyen directamente en la garantía jurídica del gobierno y la
DEPENDENCIA GENERAL: M00 CONSEJERÍA JURÍDICA
DEPENDENCIA AUXILIAR: 155 Área Jurídica

NOMBRE DEL INDICADOR: ESTRUCTURA DEL INDICADOR
 Porcentaje de las demandas en contra de la Administración Pública Municipal.
FÓRMULA DEL CÁLCULO: (Demandas en contra de la Administración Pública Municipal atendidas/Demandas en contra de la Administración Pública Municipal presentadas)*100
INTERPRETACIÓN: REFLEJA EL PORCENTAJE DE DEMANDAS EN CONTRA DE LA ADMINISTRACIÓN PÚBLICA MUNICIPAL
DIMENSIÓN QUE ATIENDE: Eficacia
DESCRIPCIÓN DEL FACTOR DE COMPARACIÓN: INFORMES MUNICIPALES
AMBITO GEOGRÁFICO: Municipal
COBERTURA: Todo el Municipio
LINEA BASE: Ejercicio fiscal 2019

CONFORMAMIENTO DE LAS VARIABLES DURANTE EL PRIMER TRIMESTRE

VARIABLE	UNIDAD DE MEDIDA	OPERACIÓN	META ANUAL	AVANCE TRIMESTRAL		AVANCE ACUMULADO	
				PROG.	ALC.	%	ALC.N.
Demandas en contra de la Administración Pública Municipal atendidas	expedientes legales	Sumable	120	0	0.00%	0	0.00%
Demandas en contra de la Administración Pública Municipal presentadas	expedientes legales	Sumable	120	0	0.00%	0	0.00%

COMPORTAMIENTO DEL INDICADOR

DESCRIPCIÓN DE LA META ANUAL:

META ANUAL	PRIMER TRIMESTRE			
	AVANCE TRIMESTRAL	PROG.	ALC.	SEMAFORO
100.00	0.00	0.00	VERDE	

DESCRIPCIÓN DE RESULTADOS Y JUSTIFICACIÓN EN CASO DE VARIACIÓN SUPERIOR A +- 10 POR CIENTO RESPECTO A LO PROGRAMADO

ESTE INDICADOR SE REPORTA DE FORMA SEMESTRAL, ES POR ESO QUE AUN NO EXISTE DATO QUE REPORTAR

ESTE INDICADOR SE REPORTA DE FORMA SEMESTRAL

ESTE INDICADOR SE REPORTA DE FORMA SEMESTRAL

ELABORÓ

Cp. Víctor Hernández Pantoja

VALIDÓ

Lic. Víctor Manuel Villena López
Director de Jurídico





FICHAS TÉCNICA DE SEGUIMIENTO DE INDICADORES 2020 DE GESTION O ESTRATEGICO



PILAR / EJE TRANSVERSAL: Eje transversal II: Gobierno Moderno, Capaz y Responsable
TEMA DE DESARROLLO: Eficiencia y eficacia en el sector público
PROGRAMA PRESUPUESTARIO: 01030501 Asistencia jurídica al Ejecutivo
PROYECTO: 010305010105 Asesoría jurídica al ayuntamiento
OBJETIVO DEL PROGRAMA PRESUPUESTARIO: Fortalecimiento y mejora de los procedimientos regulatorios y conductos legales establecidos, que influyan directamente en la garantía jurídica del gobierno y la
DEPENDENCIA GENERAL: MDD CONSEJERIA JURIDICA
DEPENDENCIA AUXILIAR: 159 Area Jurídica

NOMBRE DEL INDICADOR: ESTRUCTURA DEL INDICADOR
FÓRMULA DEL CÁLCULO: Porcentaje de resoluciones jurídicas emitidas.
INTERPRETACIÓN: (Resoluciones jurídicas emitidas/Total de asuntos jurídicos recibidos)*100
DIMENSION QUE ATIENDE: REFLEJA EL NÚMERO DE RESOLUCIONES JURIDICAS SUJETAS DE DERECHO
DESCRIPCIÓN DEL FACTOR DE COMPARACIÓN: Eficacia
AMBITO GEOGRAFICO: INFORME DE RESOLUCIONES JURIDICAS A NIVEL MUNICIPAL
COBERTURA: Municipal
LÍNEA BASE: Todo el Municipio
FRECUENCIA DE MEDICIÓN: Trimestral
TIPO DE INDICADOR: Gestión
Ejercicio Fiscal 2019

COMPORTAMIENTO DE LAS VARIABLES DURANTE EL PRIMER TRIMESTRE

VARIABLE	UNIDAD DE MEDIDA	OPERACIÓN	META ANUAL	PRIMER TRIMESTRE		AVANCE TRIMESTRAL		AVANCE ACUMULADO	
				PROG.	ALC.	%	ALCAN.	%	ALCAN.
Resoluciones jurídicas emitidas	Informe	Sumable	4	1	25.00%	1	100.00%	1	100.00%
Total de asuntos jurídicos recibidos	Informe	Sumable	4	1	25.00%	1	100.00%	1	100.00%

COMPORTAMIENTO DEL INDICADOR

DESCRIPCIÓN DE LA META ANUAL:

META ANUAL	PRIMER TRIMESTRE			
	PROG.	ALC.	EF%	SEMAFORO
100.00	100.00	100.00	100.00	VERDE

DESCRIPCIÓN DE RESULTADOS Y JUSTIFICACIÓN EN CASO DE VARIACIÓN SUPERIOR A +10 POR CIENTO RESPECTO A LO PROGRAMADO

SE REFLEJA EL TRABAJO DE LOS SERVIDORES PÚBLICOS ADSCRITOS A ESTA DIRECCION POR UNA MEJOR REPRESENTACION AL H. AYUNTAMIENTO

EVALUACIÓN DEL INDICADOR
 Se recomienda seguir esta línea de trabajo.

ELABORÓ

 Cp. Víctor Hernández Pantoja

VALIDO

 Víctor Manuel Villena López
 Director de Jurídico





FICHAS TÉCNICA DE SEGUIMIENTO DE INDICADORES 2020 DE GESTION O ESTRATEGICO



PIIAR / EJE TRANSVERSAL: Eficacia y eficiencia en el sector público
TEMA DE DESARROLLO: 01030501 Asistencia jurídica al Ejecutivo
PROGRAMA PRESUPUESTARIO: 010305010105 Asesoría Jurídica al Ayuntamiento
PROYECTO: Fortalecimiento y mejora de los procedimientos regulatorios y conductos legales establecidos, que influyan directamente en la garantía jurídica del gobierno y la
DEPENDENCIA GENERAL: M00 CONSEJERIA JURIDICA
DEPENDENCIA AUXILIAR: 155 Area Juridica

NOMBRE DEL INDICADOR: Porcentaje de asuntos jurídicos realizados.
FÓRMULA DEL CÁLCULO: (Tramites de asuntos jurídicos realizados/Tramites de asuntos jurídicos programados)*100
INTERPRETACIÓN: REFLEJA LAS ACCIONES EN CUANTO BENEFICIO DEL AYUNTAMIENTO
DIMENSIÓN QUE ATIENDE: Eficacia
DESCRIPCIÓN DEL FACTOR DE COMPARACIÓN: INFORMES MUNICIPALES
AMBITO GEOGRAFICO: Municipal
COBERTURA: Todo el Municipio
LINEA BASE: Ejercicio fiscal 2019

COMPORTAMIENTO DE LAS VARIABLES DURANTE EL PRIMER TRIMESTRE											
VARIABLE	UNIDAD DE MEDIDA	OPERACIÓN	META ANUAL	AVANCE TRIMESTRAL		AVANCE ACUMULADO		PRIMER TRIMESTRE		AVANCE ACUMULADO	
				PROG.	ALCAN.	%	ALCAN.	%	PROG.	%	ALCAN.
Tramites de asuntos jurídicos realizados	Informe	Sumable	4	1	25.00%	1	100.00%	1	25.00%	1	100.00%
Tramites de asuntos jurídicos programados	Informe	Sumable	4	1	25.00%	1	100.00%	1	25.00%	1	100.00%

COMPORTAMIENTO DEL INDICADOR												
DESCRIPCIÓN DE LA META ANUAL:												
META ANUAL	PRIMER TRIMESTRE				AVANCE ACUMULADO				PRIMER TRIMESTRE			
	PROG.	ALC.	EF%	SEMAFORO	PROG.	ALC.	EF%	SEMAFORO	PROG.	ALC.	EF%	SEMAFORO
100.00	100.00	100.00	100.00	VERDE	100.00	100.00	100.00	VERDE	100.00	100.00	100.00	VERDE

DESCRIPCIÓN DE RESULTADOS Y JUSTIFICACIÓN EN CASO DE VARIACIÓN SUPERIOR A +10 POR CIENTO RESPECTO A LO PROGRAMADO
 NO SE HA ESTADO EN LA NECESIDAD DE QUE EL AYUNTAMIENTO POR PARTE DE LA DIRECCION DE JURIDICO PRESENTE ALGUN TRAMITE ANTE ALGUNA DEPENDENCIA
EVALUACIÓN DEL INDICADOR
 Se recomienda seguir esta línea de trabajo para alcanzar el objetivo programado

ELABORÓ

 Cp. Victor Hernandez Pantolija

VALIDÓ

 Lic. Victor Manuel Villena López
 Director de Jurídico





FICHAS TÉCNICA DE SEGUIMIENTO DE INDICADORES 2020 DE GESTION O ESTRATEGICO



Historia y Cultura
Punto de Encuentro

PLAR / E/ TRANSVERSAL: Eje transversal II: Gobierno Moderno, Capaz y Responsable
TEMA DE DESARROLLO: Eficiencia y eficacia en el sector público
PROGRAMA PRESUPUESTARIO: 01030501 Asistencia jurídica al Ejecutivo
PROYECTO: 01030501005 Asesoría jurídica al ayuntamiento
OBJETIVO DEL PROGRAMA PRESUPUESTARIO: Fortalecimiento y mejora de los procedimientos regulatorios y conductos legales establecidos, que influyan directamente en la garantía jurídica del gobierno y la
DEPENDENCIA GENERAL: M00 CONSEJERÍA JURÍDICA
DEPENDENCIA AUXILIAR: 135 Área Jurídica

NOMBRE DEL INDICADOR: Porcentaje de notificaciones jurídicas sujetas de derecho.
FÓRMULA DEL CÁLCULO: (Notificaciones jurídicas presentadas/Notificaciones jurídicas programadas) *100
INTERPRETACIÓN: REFLEJA EL PORCENTAJE DE NOTIFICACIONES JURÍDICAS SUJETAS DE DERECHO
DIMENSIÓN QUE ATIENDE: Eficiencia
DESCRIPCIÓN DEL FACTOR DE COMPARACIÓN: INFORMES MUNICIPALES
AMBITO GEOGRAFICO: Municipal
COBERTURA: Todo el Municipio
LÍNEA BASE: Ejercicio fiscal 2019

COMPORTAMIENTO DE LAS VARIABLES DURANTE EL PRIMER TRIMESTRE

VARIABLE	UNIDAD DE MEDIDA	OPERACIÓN	META ANUAL	PRIMER TRIMESTRE		AVANCE TRIMESTRAL		AVANCE ACUMULADO	
				PROG.	ALCAN.	%	ALCAN.	%	ALCAN.
Notificaciones jurídicas presentadas	Informe	Sumable	4	1	25.00%	1	100.00%	1	100.00%
Notificaciones jurídicas programadas	Informe	Sumable	4	1	25.00%	1	100.00%	1	100.00%

COMPORTAMIENTO DEL INDICADOR

DESCRIPCIÓN DE LA META ANUAL:

META ANUAL	PRIMER TRIMESTRE			
	PROG.	ALC.	EF%	SEMAFORO
100.00	100.00	100.00	100.00	VERDE

DESCRIPCIÓN DE RESULTADOS Y JUSTIFICACIÓN EN CASO DE VARIACIÓN SUPERIOR A +- 10 POR CIENTO RESPECTO A LO PROGRAMADO

PARA UN MEJOR PROCEDIMIENTO JURÍDICO SE HACE LO PERTINENTE PARA QUE LAS DEPENDENCIAS SEAN NOTIFICADAS LO ANTES POSIBLE

EVALUACIÓN DEL INDICADOR

Se exhorta a seguir bajo esta línea de trabajo para cumplir con las metas establecidas.

ELABORÓ

 Cp. Victor Hernandez Pantoja

VALIDÓ

 Lic. Victor Manuel Villena Lopez
 Director de Jurídico





FICHAS TÉCNICA DE SEGUIMIENTO DE INDICADORES 2020 DE GESTION O ESTRATEGICO



PILAR / EJE TRANSVERSAL: Eje transversal II: Gobierno Moderno, Capaz y Responsable
TEMA DE DESARROLLO: Eficiencia y eficacia en el sector público
PROGRAMA PRESUPUESTARIO: 01030501 Asistencia jurídica al Ejecutivo
PROYECTO: 010305010105 Asesoría jurídica al ayuntamiento
OBJETIVO DEL PROGRAMA PRESUPUESTARIO: Fortalecimiento y mejora de los procedimientos regulatorios y conductos legales establecidos, que influyan directamente en la garantía jurídica del gobierno y la
DEPENDENCIA GENERAL: M00 CONSUJERIA JURIDICA
DEPENDENCIA AUXILIAR: 155 Areas Juridica

NOMBRE DEL INDICADOR: Porcentaje de asesorías brindadas en materia de mediación y conciliación.
FÓRMULA DEL CÁLCULO: (Asesorías de mediación y conciliación de diferendos entre las partes en conflicto realizadas)/Asesorías de mediación y conciliación de diferendos entre las partes
INTERPRETACIÓN: REFLEJA EL PORCENTAJE DE ASUNTOS CONCLUIDOS POR CONCILIACION ENTRE LAS PARTES
DIMENSION QUE ATENDE: Eficacia
DESCRIPCIÓN DEL FACTOR DE COMPARACIÓN: BITACORA DE SEGUIMIENTO
AMBITO GEOGRAFICO: Municipal
COBERTURA: Todo el Municipio
LINEA BASE: Ejercicio fiscal 2019

COMPORTAMIENTO DE LAS VARIABLES DURANTE EL PRIMER TRIMESTRE

VARIABLE	UNIDAD DE MEDIDA	OPERACIÓN	META ANUAL	PRIMER TRIMESTRE		AVANCE TRIMESTRAL		AVANCE ACUMULADO	
				PROG.	ALCAN.	%	ALCAN.	%	ALCAN.
Asesorías de mediación y conciliación de diferendos entre las partes en conflicto realizadas	bitacora de seguimiento	Sumable	4	1	25.00%	1	100.00%	1	100.00%
Asesorías de mediación y conciliación de diferendos entre las partes en conflicto programadas	bitacora de seguimiento	Sumable	4	1	25.00%	1	100.00%	1	100.00%

COMPORTAMIENTO DEL INDICADOR

DESCRIPCIÓN DE LA META ANUAL:

META ANUAL	PRIMER TRIMESTRE			
	PROG.	ALC.	EF%	SEMAFORO
100.00	100.00	100.00	100.00	VERDE

COMO SE VE EN EL INFORME, SE HA OPTADO POR UNA MEJOR CONCILIACION ENTRE LAS PARTES PARA EVITAR CONFLICTOS LEGALES

EVALUACIÓN DEL INDICADOR

Se recomienda seguir esta línea de trabajo para alcanzar el objetivo programado

ELABORÓ

Cp. Victor Hernandez Pantoja



VALIDÓ

Lic. Victor Manuel Villena López
Director de Jurídico



SISTEMA DE COORDINACION HACENDARIA DEL ESTADO DE MEXICO CON SUS MUNICIPIOS
 GUIA METODOLOGICA PARA EL SEGUIMIENTO Y EVALUACION DEL PLAN DE DESARROLLO MUNICIPAL VIGENTE
 SEGUIMIENTO Y EVALUACION DEL PRESUPUESTO BASADO EN RESULTADOS MUNICIPALES



Fecha: 2020

PUHM-08c Avance trimestral de metas de actividad por proyecto
 Ente Público VALLE DE CHALCO SOLIDARIDAD

Programa presupuestario:	01030501	CLAVE	(Denominación)
Proyecto:	010305010105	Asistencia Jurídica Al Ejecutivo	
Dependencia General:	M00	Asesoría Jurídica Al Ayuntamiento	
Dependencia Auxiliar:	155	Consejería Jurídica	
		Área Jurídica	

ID	Nombre de la meta de actividad	Programación anual Unidad de Medida	AVANCE TRIMESTRAL DE METAS DE ACTIVIDAD		AVANCE ACUMULADO ANUAL DE METAS DE ACTIVIDAD		AVANCE TRIMESTRAL DE METAS DE ACTIVIDAD		AVANCE ACUMULADO ANUAL DE METAS DE ACTIVIDAD					
			PROGRAMADA	ALCANZADA	PROGRAMADA	ALCANZADA	PROGRAMADA	ALCANZADA	PROGRAMADA	ALCANZADA				
01	Impartir Asesorías Jurídicas	hora de siguiente	200.00	50.00	25.00%	50	25.00%	150.00	50.00	25.00%	50.00	25.00%	150.00	-75
02	Atención a demandas en Contra de la Administración Pública Municipal	Expedientes legale	120.00	30.00	25.00%	30	25.00%	90.00	30.00	25.00%	30.00	25.00%	90.00	-75

ELABORÓ
 Cp. Victor Hernandez Pantoja

REVISÓ
 Lic. Victor Manuel Villanar López
 Director de Jurídico

AUTORIZÓ
 Mtro. Urbano Israel Uraga Peña
 Director de la UIPPE





**FICHAS TÉCNICA DE SEGUIMIENTO DE INDICADORES 2020
DE GESTIÓN O ESTRATÉGICO**



PILAR / EJE TRANSVERSAL: Pilar 3 territorial, Municipio ordenado, sustentable y resiliente.
TEMA DE DESARROLLO: Ciudades y comunidades sostenibles
PROGRAMA PRESUPUESTARIO: 01030801 Política Territorial
PROYECTO PRESUPUESTARIO: 010308010202 Instrumentación Urbana
OBJETIVO DEL PROGRAMA PRESUPUESTARIO: Es el conjunto de acciones a aplicar en una demarcación territorial definida, en beneficio de toda la población o comunidades específicas ahí establecidas.
DEPENDENCIA GENERAL: F00 Desarrollo Urbano y Obras Públicas
DEPENDENCIA AUXILIAR: 123 Desarrollo Urbano

ESTRUCTURA DEL INDICADOR

FIN

NOMBRE DEL INDICADOR: Tasa de variación en los proyectos de planeación urbana y territorial concluidos
FÓRMULA DE CÁLCULO: ((Proyectos de planeación urbana y territorial concluidos en el año actual/Proyectos de planeación urbana y territorial concluidos en el año anterior)-1)
 * 100

INTERPRETACIÓN: Permite conocer el total de proyectos de planeación urbana y territorial realizados
DIMENSIÓN QUE ATIENDE: Eficacia

DESCRIPCIÓN DEL FACTOR DE COMPARACIÓN: Se analizará el resultado de los proyectos de Planeación Urbana y Territorial del ejercicio fiscal 2019 comparados con el año actual.

AMBITO GEOGRAFICO: Municipal
COBERTURA: Todo el municipio
LÍNEA BASE: Ejercicio Fiscal 2019

COMPORTAMIENTO DE LAS VARIABLES DURANTE EL PRIMER TRIMESTRE

VARIABLE	UNIDAD DE MEDIDA	OPERACIÓN	META ANUAL	PRIMER TRIMESTRE		PRIMER TRIMESTRE		PRIMER TRIMESTRE	
				PROG.	ALC.	PROG.	ALC.	PROG.	ALC.
Proyectos de planeación urbana y territorial concluidos en el año	Proyecto	Sumable	1.00	0	0.00%	0	0.00%	0	0.00%
Proyectos de planeación urbana y territorial concluidos en el año	Proyecto	Sumable	1.00	0	0.00%	0	0.00%	0	0.00%

COMPORTAMIENTO DEL INDICADOR

DESCRIPCIÓN DE LA META ANUAL:

META ANUAL	PRIMER TRIMESTRE				AVANCE ACUMULADO			
	PROG.	ALC.	EF%	SEMAFORO	PROG.	ALC.	EF%	SEMAFORO
100.00	0.00	0.00	0.00	VERDE	0.00	0.00	0.00	VERDE

DESCRIPCIÓN DE RESULTADOS Y JUSTIFICACIÓN EN CASO DE VARIACIÓN SUPERIOR A + 10 POR CIENTO RESPECTO A LO PROGRAMADO

Esta meta es anual, por lo anterior se evaluará hasta el último trimestre del ejercicio fiscal

EVALUACIÓN DEL INDICADOR

Esta meta es anual, por lo anterior se evaluará hasta el último trimestre del ejercicio fiscal

ELABORO

Ing. Jose Omar Ruiz Alonso
Ejercer de la Dirección de Desarrollo Urbano

VALIDO

Ing. Juan Carlos Flores Sagabá
Director de Desarrollo Urbano





**FICHAS TÉCNICA DE SEGUIMIENTO DE INDICADORES 2020
DE GESTION O ESTRATEGICO**



PLAN / EJE TRANSVERSAL:
TEMA DE DESARROLLO:
PROGRAMA PRESUPUESTARIO:
PROYECTO PRESUPUESTARIO:
OBJETIVO DEL PROGRAMA PRESUPUESTARIO:
DEPENDENCIA GENERAL:
DEPENDENCIA AUXILIAR:

Pilar 3 territorial, Municipio ordenado, sustentable y resiliente.
 Ciudadas y comunidades sostenibles
 01030801 Política Territorial.
 010308010202 Instrumentación Urbana
 Es el conjunto de acciones a aplicar en una demarcación territorial definida, en beneficio de toda la población o comunidades específicas ahí establecidas.
 F00 Desarrollo Urbano y Obras Públicas
 I23 Desarrollo Urbano

ESTRUCTURA DEL INDICADOR

PROPOSITO

NOMBRE DEL INDICADOR: Tasa de variación en las sesiones de planeación para la política territorial municipal.
FÓRMULA DE CÁLCULO: ((Sesiones de planeación para la política territorial municipal efectuadas en el año actual/Sesiones de planeación para la política territorial municipal efectuadas en el año anterior)-1) * 100
INTERPRETACIÓN: Permite Conocer el total de sesiones de planeación para la política territorial municipal realizadas.
DIMENSIÓN QUE ATIENDE: Eficacia

DESCRIPCIÓN DEL FACTOR DE COMPARACIÓN: 12 Sesiones de planeación para la política territorial municipal del año anterior comparadas con las sesiones del año actual
AMBITO GEOGRAFICO: Municipal
COBERTURA: Todo el municipio
LÍNEA BASE: Ejercicio Fiscal 2019

COMPORTAMIENTO DE LAS VARIABLES DURANTE EL PRIMER TRIMESTRE

VARIABLE	UNIDAD DE MEDIDA	OPERACIÓN	META ANUAL		PRIMER TRIMESTRE		AVANCE ACUMULADO		
			PROG.	ALCUM.	PROG.	ALCUM.	PROG.	ALCUM.	
Sesiones de planeación para la política territorial municipal	Sesion	Sumable	10.00	0	0.00%	0	- 0.00%	0	0.00%
Sesiones de planeación para la política territorial municipal	Sesion	Sumable	12.00	0	0.00%	0	0.00%	0	0.00%

COMPORTAMIENTO DEL INDICADOR

DESCRIPCIÓN DE LA META ANUAL:

META ANUAL	PRIMER TRIMESTRE		AVANCE ACUMULADO	
	PROG.	ALC.	PROG.	ALC.
83.33	0.00	0.00	0.00	0.00

Esta meta es anual, por lo anterior se evaluara hasta el ultimo trimestre del ejercicio fiscal

EVALUACION DEL INDICADOR

Esta meta es anual, por lo anterior se evaluara hasta el ultimo trimestre del ejercicio fiscal

EIAGORD
 C. Jose Omar Ruiz Alonso
 Emplazé de la Dirección de Desarrollo Urbano

VALDES
 Inge. Juan Carlos Flores Sarabia
 Director de Desarrollo Urbano





**FICHAS TÉCNICA DE SEGUIMIENTO DE INDICADORES 2020
DE GESTION O ESTRATEGICO**



PLAN / EJE TRANSVERSAL: Pilar 3 territorial, Municipio ordenado, sustentable y resiliente.
TEMA DE DESARROLLO: Ciudades y comunidades sostenibles
PROGRAMA PRESUPUESTARIO: 01030801 Política Territorial.
PROYECTO PRESUPUESTARIO: 010308010202 Instrumentación Urbana
OBJETIVO DEL PROGRAMA PRESUPUESTARIO: Es el conjunto de acciones a aplicar en una demarcación territorial definida, en beneficio de toda la población o comunidades específicas ahí establecidas.
DEPENDENCIA GENERAL: F00 Desarrollo Urbano y Obras Públicas
DEPENDENCIA AUXILIAR: 123 Desarrollo Urbano

ESTRUCTURA DEL INDICADOR

C1

NOMBRE DEL INDICADOR: Porcentaje de viviendas identificadas en asentamientos humanos irregulares.
FORMULA DE CALCULO: (Viviendas identificadas en condición de asentamiento humano irregular/local de viviendas en el municipio) *100
INTERPRETACION: Permite conocer el número de viviendas identificadas en condición de asentamiento humano irregular en el Municipio.
DIMENSION QUE ATIENDE: Eficacia
DESCRIPCION DEL FACTOR DE COMPARACION: viviendas identificadas
AMBITO GEOGRAFICO: Municipal
COBERTURA: Todo el municipio
LINEA BASE: Ejercicio Fiscal 2019
TIPO DE INDICADOR: Gestión

COMPORTAMIENTO DE LAS VARIABLES DURANTE EL PRIMER TRIMESTRE

VARIABLE	UNIDAD DE MEDIDA	OPERACION	META ANUAL	PRIMER TRIMESTRE		%	PRIMER TRIMESTRE		%
				PROG.	ALC.		PROG.	ALC.	
Viviendas identificadas en condición de asentamiento	viviendas	Sumable	1,752.00	0	0.00%	0	0	0.00%	0.00%
total de viviendas en el municipio	viviendas	Sumable	198,892.00	0	0.00%	0	0	0.00%	0.00%

COMPORTAMIENTO DEL INDICADOR

DESCRIPCION DE LA META ANUAL:

META ANUAL	PRIMER TRIMESTRE		AVANCE ACUMULADO	
	PROG.	ALC.	PROG.	ALC.
0.88	0.00	0.00	0.00	0.00

DESCRIPCION DE RESULTADOS Y JUSTIFICACION EN CASO DE VARIACION SUPERIOR A +- 10 POR CIENTO RESPECTO A LO PROGRAMADO

Esta meta sera medida de manera semestral, por lo que se verificara el avance en el siguiente trimestre.

EVALUACION DEL INDICADOR

ELABORÓ

El indicador se evaluara en el segundo y cuarto trimestre

VALUÓ

Ing. Juan Carlos Flores Sarabia
Director de Desarrollo Urbano



C. Jose Omar Ruiz Alonso
Enlace de la Dirección de Desarrollo Urbano



**FICHAS TÉCNICA DE SEGUIMIENTO DE INDICADORES 2020
DE GESTIÓN O ESTRATÉGICO**



PLAN / EJE TRANSVERSAL: Pilar 3 territorial, Municipio ordenado, sustentable y resiliente.
TEMA DE DESARROLLO: Ciudades y comunidades sostenibles
PROGRAMA PRESUPUESTARIO: 01030801 Política Territorial.
PROYECTO PRESUPUESTARIO: 010308010202 Instrumentación Urbana
OBJETIVO DEL PROGRAMA PRESUPUESTARIO: Es el conjunto de acciones a aplicar en una demarcación territorial definida, en beneficio de toda la población o comunidades específicas ahí establecidas.
DEPENDENCIA GENERAL: F00 Desarrollo Urbano y Obras Públicas
DEPENDENCIA AUXILIAR: 123 Desarrollo Urbano

ESTRUCTURA DEL INDICADOR

C2

NOMBRE DEL INDICADOR: Porcentaje de gestiones aprobadas para la regularización de asentamientos humanos.
FÓRMULA DE CÁLCULO: (Gestión para la regularización de asentamientos humanos resuelta a favor/Gestión para la regularización de asentamientos humanos tramitada) * 100
INTERPRETACIÓN: Conocer el número de gestiones para la regularización de asentamientos humanos a favor
DIMENSIÓN QUE ATIENDE: Eficacia
DESCRIPCIÓN DEL FACTOR DE COMPARACIÓN: Gestiones para la regularización de asentamientos humanos resuelta entre la gestión para la regularización tramitada
TIPO DE INDICADOR: Gestión
AMBITO GEOGRAFICO: Municipal
COBERTURA: Todo el municipio
LÍNEA BASE: Ejercicio Fiscal 2019

COMPORTAMIENTO DE LAS VARIABLES DURANTE EL PRIMER TRIMESTRE

VARIABLE	UNIDAD DE MEDIDA	OPERACION	META ANUAL	PRIMER TRIMESTRE		%	AVANCE ACUMULADO		%
				PROG.	ALC.		PROG.	ALC.	
Gestión para la regularización de asentamientos humanos resuelta	Matriz	Sumable	20,00	0	0,00%	0	0,00%	0	0,00%
Gestión para la regularización de asentamientos humanos	Matriz	Sumable	108,00	0	0,00%	0	0,00%	0	0,00%

COMPORTAMIENTO DEL INDICADOR

DESCRIPCIÓN DE LA META ANUAL:

META ANUAL	PRIMER TRIMESTRE				AVANCE ACUMULADO			
	PROG.	ALC.	EF%	SEMAFORO	PROG.	ALC.	EF%	SEMAFORO
18,52	0,00	0,00	0,00	VERDE	0,00	0,00	0,00	VERDE

DESCRIPCIÓN DE RESULTADOS Y JUSTIFICACIÓN EN CASO DE VARIACIÓN SUPERIOR A + 10 POR CIENTO RESPECTO A LO PROGRAMADO

Esta meta sera medida de manera semestral, por lo que se verificara el avance en el siguiente trimestre.

EVALUACIÓN DEL INDICADOR

El indicador se evaluara en el segundo y cuarto trimestre

EL ACAÑO

VALOR

C. Jose Omar Ruiz Alonso
Ejercicio de la Dirección de Desarrollo Urbano

Ing. Juan Carlos Flores Serrano
Director de Desarrollo Urbano





**FICHAS TÉCNICA DE SEGUIMIENTO DE INDICADORES 2020
DE GESTIÓN O ESTRATÉGICO**



PLAR / EJE TRANSVERSAL: Pilar 3 territorial, Municipio ordenado, sustentable y resiliente.
TEMA DE DESARROLLO: Ciudades y comunidades sostenibles
PROGRAMA PRESUPUESTARIO: 01030801 Política Territorial.
PROYECTO PRESUPUESTARIO: 010308010202 Instrumentación Urbana
OBJETIVO DEL PROGRAMA PRESUPUESTARIO: Es el conjunto de acciones a aplicar en una demarcación territorial definida, en beneficio de toda la población o comunidades específicas ahí establecidas.
DEPENDENCIA GENERAL: F00 Desarrollo Urbano y Obras Públicas
DEPENDENCIA AUXILIAR: 123 Desarrollo Urbano

ESTRUCTURA DEL INDICADOR

A 3.2

NOMBRE DEL INDICADOR: Porcentaje en la capacitación en materia de desarrollo urbano municipal a los servidores públicos municipales.
FÓRMULA DE CÁLCULO: (Eventos de capacitación realizados en materia de desarrollo urbano municipal/Eventos de capacitación programados en materia de desarrollo urbano municipal) * 100
INTERPRETACIÓN: Conocer el número de eventos de capacitación realizados en materia de desarrollo urbano para los servidores públicos.
DIMENSIÓN QUE ATIENDE: Eficacia
FRECUENCIA DE MEDICIÓN: Trimestral
TIPO DE INDICADOR: Gestión

DESCRIPCIÓN DEL FACTOR DE COMPARACIÓN: Eventos de capacitación programados contra eventos realizados
AMBITO GEOGRAFICO: Municipal
COBERTURA: Todo el municipio
LÍNEA BASE: Ejercicio Fiscal 2019

COMPORTAMIENTO DE LAS VARIABLES DURANTE EL PRIMER TRIMESTRE

VARIABLE	UNIDAD DE MEDIDA	OPERACIÓN	META ANUAL	PRIMER TRIMESTRE		AVANCE ACUMULADO				
				PROG.	ALC.	PROG.	ALC.			
a 3.2	Eventos de capacitación realizados en materia de	Curso	Sumable	4.00	1	25.00%	1	100.00%	1	100.00%
	Eventos de capacitación programados en materia de	Curso	Sumable	4.00	1	25.00%	1	100.00%	1	100.00%

COMPORTAMIENTO DEL INDICADOR

DESCRIPCIÓN DE LA META ANUAL:

META ANUAL	PRIMER TRIMESTRE				AVANCE ACUMULADO			
	PROG.	ALC.	EP%	SEMAFORO	PROG.	ALC.	EP%	SEMAFORO
100.00	100.00	100.00	100.00	VERDE	100.00	100.00	100.00	VERDE

DESCRIPCIÓN DE RESULTADOS Y JUSTIFICACIÓN EN CASO DE VARIACIÓN SUPERIOR A + 10 POR CIENTO RESPECTO A LO PROGRAMADO

Se realizó un evento de capacitación al personal de Desarrollo Urbano

EVALUACIÓN DEL INDICADOR

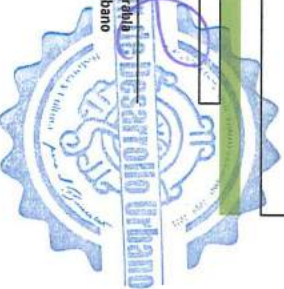
El indicador nos muestra que se llegó a la meta programada, seguir en esta línea de trabajo.

ELABORÓ

C. José Omar Ruiz Alonso
Enlace de la Dirección de Desarrollo Urbano

VALIDÓ

Ing. Juan Carlos Flores Sorriba
Director de Desarrollo Urbano





**FICHAS TÉCNICA DE SEGUIMIENTO DE INDICADORES 2020
DE GESTIÓN O ESTRATÉGICO**



PLAR / E/ TRANSVERSAL:
TEMA DE DESARROLLO:
PROGRAMA PRESUPUESTARIO:
PROYECTO PRESUPUESTARIO:
OBJETIVO DEL PROGRAMA PRESUPUESTARIO:
DEPENDENCIA GENERAL:
DEPENDENCIA AUXILIAR:

Pilar 3 territorial, Municipio ordenado, sustentable y resiliente.
 Ciudades y comunidades sostenibles
 01030801 Política Territorial.
 010308010202 Instrumentación Urbana
 Es el conjunto de acciones a aplicar en una demarcación territorial definida, en beneficio de toda la población o comunidades específicas ahí establecidas.
 F00 Desarrollo Urbano y Obras Públicas
 123 Desarrollo Urbano

ESTRUCTURA DEL INDICADOR

A.3.1

NOMBRE DEL INDICADOR: Porcentaje en la identificación de necesidades de capacitación en materia de desarrollo urbano.
FÓRMULA DE CÁLCULO: (Necesidades de capacitación atendidas en materia de desarrollo urbano/Necesidades de capacitación identificadas en materia de desarrollo urbano) * 100

INTERPRETACIÓN: Conocer el número de regularizaciones de predios realizados.
DIMENSIÓN QUE ATENDE: Eficacia

FRECUENCIA DE MEDICIÓN: Trimestral

DESCRIPCIÓN DEL FACTOR DE COMPARACIÓN: Se analizará las necesidades de capacitación en materia de desarrollo urbano atendidas contra necesidades de capacitación identificadas

AMBITO GEOGRAFICO: Municipal
COBERTURA: Todo el municipio
LÍNEA BASE: Ejercicio Fiscal 2019

COMPORTAMIENTO DE LAS VARIABLES DURANTE EL PRIMER TRIMESTRE

VARIABLE	UNIDAD DE MEDIDA	OPERACIÓN	META ANUAL	PRIMER TRIMESTRE		%	AVANCE ACUMULADO		%
				PRG.	AVANCE TRIMESTRAL ALC.		PRG.	AVANCE ACUMULADO ALC.	
Necesidades de capacitación atendidas en materia de	Comparativo	Sumable	4.00	1	25.00%	1	100.00%	1	25.00%
				1	25.00%	1	100.00%		
Necesidades de capacitación identificadas en materia de	Comparativo	Sumable	4.00	1	25.00%	1	100.00%	1	25.00%
				1	25.00%	1	100.00%		

COMPORTAMIENTO DEL INDICADOR

DESCRIPCIÓN DE LA META ANUAL:

META ANUAL	PRIMER TRIMESTRE				AVANCE ACUMULADO			
	PROG.	ALC.	EF%	SEMAFORO	PROG.	ALC.	EF%	SEMAFORO
100.00	100.00	100.00	100.00	VERDE	100.00	100.00	100.00	VERDE

DESCRIPCIÓN DE RESULTADOS Y JUSTIFICACIÓN EN CASO DE VARIACIÓN SUPERIOR A +- 10 POR CIENTO RESPECTO A LO PROGRAMADO

Personal de Desarrollo Urbano acudio al curso presentación de la cuenta publica 2020 impartido por el Instituto Hacendario del Estado de Mexico

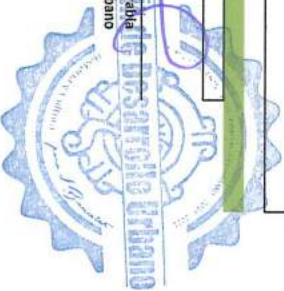
EVALUACIÓN DEL INDICADOR
 El indicador no muestra que se llevo a la meta programada, seguir en esta línea de trabajo.

ELABORÓ

VALUÓ

C. Jose Omar Ruiz Alonso
 Encabe de la Dirección de Desarrollo Urbano

Ing. Juan Carlos Flores Sarabia
 Director de Desarrollo Urbano





**FICHAS TÉCNICA DE SEGUIMIENTO DE INDICADORES 2020
DE GESTIÓN O ESTRATÉGICO**



PLAZA / EJE TRANSVERSAL: Pilar 3 territorial, Municipio ordenado, sustentable y resiliente.
TEMA DE DESARROLLO: Ciudades y comunidades sostenibles
PROGRAMA PRESUPUESTARIO: 01030801 Política Territorial.
PROYECTO PRESUPUESTARIO: 010308010202 Instrumentación Urbana
OBJETIVO DEL PROGRAMA PRESUPUESTARIO: Es el conjunto de acciones a aplicar en una demarcación territorial definida, en beneficio de toda la población o comunidades específicas ahí establecidas.
DEPENDENCIA GENERAL: FOD Desarrollo Urbano y Obras Públicas
DEPENDENCIA AUXILIAR: 123 Desarrollo Urbano

ESTRUCTURA DEL INDICADOR

A 2.2

NOMBRE DEL INDICADOR: Porcentaje en los permisos de uso del suelo.
FÓRMULA DE CÁLCULO: (Permisos de uso del suelo emitidos/Permisos de uso del suelo solicitados) *100
INTERPRETACIÓN: Conocer el número de licencias de uso de suelo de entidades.
DIMENSIÓN QUE ATIENDE: Eficacia

FRECUENCIA DE MEDICIÓN: Trimestral
TIPO DE INDICADOR: Gestión

DESCRIPCIÓN DEL FACTOR DE COMPARACIÓN: Conocer el número de licencias de uso de suelo de entidades.

ÁMBITO GEOGRÁFICO: Municipal
COBERTURA: Todo el municipio
LÍNEA BASE: Ejercicio Fiscal 2019

COMPORTAMIENTO DE LAS VARIABLES DURANTE EL PRIMER TRIMESTRE

VARIABLE	UNIDAD DE MEDIDA	OPERACIÓN	META ANUAL	PRIMER TRIMESTRE		%
				PROG.	ALC.	
Permisos de uso del suelo emitidos	Licencia	Sumable	600.00	150	25.00%	199
Permisos de uso del suelo solicitados	Licencia	Sumable	600.00	150	25.00%	199
						132.67%
						132.67%

COMPORTAMIENTO DEL INDICADOR

DESCRIPCIÓN DE LA META ANUAL:

META ANUAL	AVANCE TRIMESTRAL		PRIMER TRIMESTRE		AVANCE ACUMULADO	
	PROG.	ALC.	EP%	SEMAFORO	PROG.	ALC.
100.00	100.00	100.00	100.00	VERDE	100.00	100.00
				VERDE	100.00	100.00

DESCRIPCIÓN DE RESULTADOS Y JUSTIFICACIÓN EN CASO DE VARIACIÓN SUPERIOR A +- 10 POR CIENTO RESPECTO A LO PROGRAMADO

La Dirección de Desarrollo Urbano cuenta con personal capacitado para realizar las supervisiones generales en las colonias de este Municipio, con lo anterior se incrementa el número de solicitudes y emisión de licencias de uso de suelo con la finalidad de incrementar la recaudación del Municipio es por ello que se trabaja de manera ardua logrando mejores resultados, superando con lo anterior la meta programada

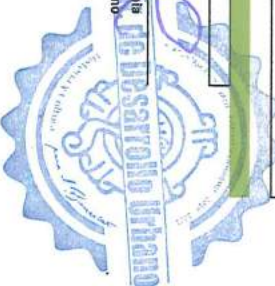
EVALUACIÓN DEL INDICADOR

El indicador nos muestra que se supero la meta programada, sin embargo significa que existió una mala programación trimestral, al superar la meta programada

VALIDO

C. José Omar Ruiz Alonso
Enlace de la Dirección de Desarrollo Urbano

Ing. Juan Carlos Flores Serrano
Director de Desarrollo Urbano





**FICHAS TÉCNICA DE SEGUIMIENTO DE INDICADORES 2020
DE GESTIÓN O ESTRATÉGICO**



PLAZA / EJE TRANSVERSAL: Pilar 3 territorial, Municipio ordenado, sustentable y resiliente.
TEMA DE DESARROLLO: Ciudades y comunidades sostenibles
PROGRAMA PRESUPUESTARIO: 01030801 Política Territorial.
PROYECTO PRESUPUESTARIO: 010308010202 Instrumentación Urbana
OBJETIVO DEL PROGRAMA PRESUPUESTARIO: Es el conjunto de acciones a aplicar en una demarcación territorial definida, en beneficio de toda la población o comunidades específicas ahí establecidas.
DEPENDENCIA GENERAL: FOD Desarrollo Urbano y Obras Públicas
DEPENDENCIA AUXILIAR: I23 Desarrollo Urbano

ESTRUCTURA DEL INDICADOR

A 2.1

NOMBRE DEL INDICADOR: Porcentaje de avance en la gestión para la regularización de los predios.
FORMULA DE CALCULO: (Gestión de regularización de los predios realizada/Gestión de regularización de los predios programada) *100
INTERPRETACIÓN: Conocer el número de regularizaciones de predios realizados.
DIMENSIÓN QUE ATIENDE: Eficacia
FRECUENCIA DE MEDICIÓN: Trimestral
TIPO DE INDICADOR: Gestión
DESCRIPCIÓN DEL FACTOR DE COMPARACIÓN: Analizar la gestión realizada para la regularización de predios contra la gestión programada
AMBITO GEOGRAFICO: Municipal
COBERTURA: Todo el municipio
LÍNEA BASE: Ejercicio Fiscal 2019

COMPORTAMIENTO DE LAS VARIABLES DURANTE EL PRIMER TRIMESTRE

VARIABLE	UNIDAD DE MEDIDA	OPERACIÓN	META ANUAL		AVANCE TRIMESTRAL		AVANCE ACUMULADO				
			PROG.	ALC.	PROG.	ALC.	PROG.	ALC.			
Gestión de regularización de los predios realizada	Gestión	Sumable	108.00	27	25.00%	0	0.00%	27	25.00%	0	0.00%
Gestión de regularización de los predios programada	Gestión	Sumable	108.00	27	25.00%	0	0.00%	27	25.00%	0	0.00%

COMPORTAMIENTO DEL INDICADOR

DESCRIPCIÓN DE LA META ANUAL:

META ANUAL	AVANCE TRIMESTRAL		AVANCE ACUMULADO	
	PROG.	ALC.	PROG.	ALC.
100.00	100.00	0.00	100.00	0.00

DESCRIPCIÓN DE RESULTADOS Y JUSTIFICACIÓN EN CASO DE VARIACIÓN SUPERIOR A +/- 10 POR CIENTO RESPECTO A LO PROGRAMADO

En este trimestre no se cuenta con el área de tenencia de la tierra responsable de esta variable del indicador por el proceso de cambio de estructura organica

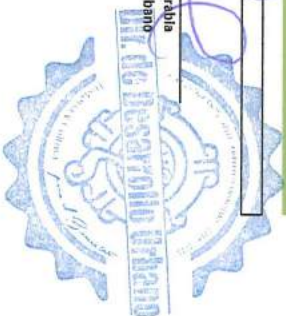
EVALUACIÓN DEL INDICADOR

El indicador muestra que no se llegó a la meta

VALIDO

C. Jose Omar Ruiz Alonso
Enlace de la Dirección de Desarrollo Urbano

Ing. Juan Carlos Flores Sarabia
Director de Desarrollo Urbano





**FICHAS TÉCNICA DE SEGUIMIENTO DE INDICADORES 2020
DE GESTIÓN O ESTRATÉGICO**



PLAR / EJE TRANSVERSAL:
TEMA DE DESARROLLO:
PROGRAMA PRESUPUESTARIO:
PROYECTO PRESUPUESTARIO:
OBJETIVO DEL PROGRAMA PRESUPUESTARIO:
DEPENDENCIA GENERAL:
DEPENDENCIA AUXILIAR:

Pilar 3 territorial. Municipio ordenado, sostenible y resiliente.
 Ciudades y comunidades sostenibles
 01030801 Política Territorial.
 010308010202 Instrumentación Urbana
 Es el conjunto de acciones a aplicar en una demarcación territorial definida, en beneficio de toda la población o comunidades específicas ahí establecidas.
 F00 Desarrollo Urbano y Obras Públicas
 123 Desarrollo Urbano

ESTRUCTURA DEL INDICADOR

A.1.1

NOMBRE DEL INDICADOR: Porcentaje de avance en los barrios de campo, para identificar asentamientos irregulares.
FÓRMULA DE CÁLCULO: (Barrios de campo realizados para identificar asentamientos humanos irregulares/Barrios de campo programados para identificar asentamientos humanos irregulares) * 100
INTERPRETACIÓN: Conocer el número de regularizaciones de predios realizados
DIMENSIÓN QUE ATIENDE: Eficacia
DESCRIPCIÓN DEL FACTOR DE COMPARACIÓN: Barrios realizados comparado con barrios programados
AMBITO GEOGRAFICO: Municipal
COBERTURA: Todo el municipio
LÍNEA BASE: Ejercicio Fiscal 2019

COMPORTAMIENTO DE LAS VARIABLES DURANTE EL PRIMER TRIMESTRE

VARIABLE	UNIDAD DE MEDIDA	OPERACIÓN	META ANUAL	PRIMER TRIMESTRE		AVANCE ACUMULADO	
				PROG.	ALC.	PROG.	ALC.
Barrios de campo realizados para identificar asentamientos humanos irregulares	Gestión	Sunible	12.00	3	25.00%	3	100.00%
Barrios de campo programados para identificar asentamientos humanos irregulares	Gestión	Sunible	12.00	3	25.00%	3	100.00%

COMPORTAMIENTO DEL INDICADOR

DESCRIPCIÓN DE LA META ANUAL:

META ANUAL	PRIMER TRIMESTRE				AVANCE ACUMULADO			
	PROG.	ALC.	EP%	SEMAFORO	PROG.	ALC.	EP%	SEMAFORO
100.00	100.00	100.00	100.00	VERDE	100.00	100.00	100.00	VERDE

DESCRIPCIÓN DE RESULTADOS Y JUSTIFICACIÓN EN CASO DE VARIACIÓN SUPERIOR A + 10 POR CIENTO RESPECTO A LO PROGRAMADO

Se realizaron barrios de campo en los cuales se identificaron asentamientos humanos irregulares, con la finalidad de ordenar y regular el crecimiento Urbano Municipal

EVALUACIÓN DEL INDICADOR

El indicador muestra que se llegó a la meta programada

ELABORO

C. Jose Omar Ruiz Alonso
 Encabe de la Dirección de Desarrollo Urbano

VALIDO

Ing. Juan Carlos Flores Sarabia
 Director de Desarrollo Urbano





**FICHAS TÉCNICA DE SEGUIMIENTO DE INDICADORES 2020
DE GESTIÓN O ESTRATÉGICO**



PILAR / EJE TRANSVERSAL:
TEMA DE DESARROLLO:
PROGRAMA PRESUPUESTARIO:
PROYECTO PRESUPUESTARIO:
OBJETIVO DEL PROGRAMA PRESUPUESTARIO:
DEPENDENCIA GENERAL:
DEPENDENCIA AUXILIAR:

Plat 3 territorial, Municipio ordenado, sustentable y resiliente.
 Ciudades y comunidades sostenibles
 01030801 Política Territorial
 010308010202 Instrumentación Urbana
 Es el conjunto de acciones a aplicar en una demarcación territorial definida, en beneficio de toda la población o comunidades específicas ahí establecidas.
 F00 Desarrollo Urbano y Obras Públicas
 123 Desarrollo Urbano

ESTRUCTURA DEL INDICADOR

C3

NOMBRE DEL INDICADOR:
FÓRMULA DE CÁLCULO:
INTERPRETACIÓN:
DIMENSIÓN QUE ATIENDE:

Porcentaje de avance en la gestión de cursos de actualización en materia de desarrollo urbano para los servidores públicos municipales.
 (Gestión de cursos de actualización en materia de desarrollo urbano para los servidores públicos municipales programada) * 100
 Conocer el número de gestiones para la impartición de cursos en materia de desarrollo urbano
FRECUENCIA DE MEDICIÓN: Semestral
TIPO DE INDICADOR: Gestión

DESCRIPCIÓN DEL FACTOR DE COMPARACIÓN:
AMBITO GEOGRAFICO
COBERTURA
LÍNEA BASE:

Se analizarán la gestión a cursos de actualización de los servidores públicos contra la gestión programada
 Municipal
 Todo el municipio
 Ejercicio Fiscal 2019

VARIABLE	UNIDAD DE MEDIDA	COMPORTAMIENTO DE LAS VARIABLES DURANTE EL PRIMER TRIMESTRE		PRIMER TRIMESTRE		AVANCE ACUMULADO	
		OPERACION	META ANUAL	PRG.	AVANCE TRIMESTRAL	PRG.	AVANCE ACUMULADO
c3 Gestión de cursos de actualización en materia de	Gestión	Sumable	12.00	0	0.00%	0	0.00%
	Gestión	Sumable	12.00	0	0.00%	0	0.00%

DESCRIPCIÓN DE LA META ANUAL:

META ANUAL	PRIMER TRIMESTRE		AVANCE ACUMULADO	
	PROG.	ALC.	PROG.	ALC.
100.00	0.00	0.00	0.00	0.00

DESCRIPCIÓN DE RESULTADOS Y JUSTIFICACIÓN EN CASO DE VARIACIÓN SUPERIOR A + 10 POR CIENTO RESPECTO A LO PROGRAMADO

Esta meta se medirá de manera semestral, por lo que se verificará el avance en el siguiente trimestre.

EVALUACIÓN DEL INDICADOR

El indicador se evaluará en el segundo y cuarto trimestre

VALIDO

C. Jose Omar Ruiz Alonso
 Encabe de la Dirección de Desarrollo Urbano

Ing. Juan Carlos Flores Sandoval
 Director de Desarrollo Urbano





FECHA TÉCNICA DE SEGUIMIENTO DE INDICADORES 2020
DE GESTIÓN O ESTRATÉGICO



PLAN / EJE TRANSVERSAL: Eje transversal II. Gobierno Moderno, Capaz y Responsable
TEMA DE DESARROLLO: Estructura del gobierno municipal
PROGRAMA PRESUPUESTARIO: 01010902 Reglamentación municipal
PROYECTO: 010309020101 Revisión y emisión de la reglamentación municipal
OBJETIVO DEL PROGRAMA PRESUPUESTARIO: Incluir todos los procesos necesarios para que los ayuntamientos desarrollen los trabajos para creación, rediseño, actualización, publicación y difusión de la
DEPENDENCIA GENERAL: C01 Regiduría I
DEPENDENCIA AUXILIAR: 144 Gobernación

NOMBRE DEL INDICADOR: Porcentaje de creación y/o actualización de reglamentos y disposiciones administrativas municipales
FÓRMULA DEL CÁLCULO: (Creación y/o actualización de reglamentos y disposiciones administrativas municipales aprobados/reglamentos y disposiciones administrativas municipales existentes) * 100

INTERPRETACIÓN: Refleja el porcentaje de creación y/o actualización de reglamentos y disposiciones administrativas municipales

DIMENSIÓN QUE ATIENDE: Eficiencia
DESCRIPCIÓN DEL FACTOR DE COMPARACIÓN: Banda Municipal
AMBITO GEOGRAFICO: Municipal
COBERTURA: Todo el municipio
LINEA BASE: Ejercicio fiscal 2019

COMPONENTAMIENTO DE LAS VARIABLES DURANTE EL PRIMER TRIMESTRE

VARIABLE	UNIDAD DE MEDIDA	OPERACIÓN	META ANUAL	AVANCE TRIMESTRAL		AVANCE ACUMULADO	
				PROG.	ALCAN.	PROG.	ALCAN.
Creación y/o actualización de reglamentos y disposiciones administrativas municipales aprobados	Documento	Sumable	1	0	0.00%	0	0.00%
Reglamentos y disposiciones administrativas municipales existentes	Documento	Sumable	1	0	0.00%	0	0.00%

COMPONENTAMIENTO DEL INDICADOR

DESCRIPCIÓN DE LA META ANUAL:

META ANUAL	PRIMER TRIMESTRE				AVANCE ACUMULADO			
	PROG.	ALC.	EF%	SEMAFORO	PROG.	ALC.	EF%	SEMAFORO
100.00	0.00	0.00	0.00	VERDE	0.00	0.00	0.00	VERDE

DESCRIPCIÓN DE RESULTADOS Y JUSTIFICACIÓN EN CASO DE VARIACIÓN SUPERIOR A +/- 10 POR CIENTO RESPECTO A LO PROGRAMADO

ESTA META ES ANUAL, ES POR ELLO QUE SE EVALUARA HASTA EL ULTIMO TRIMESTRE DEL EJERCICIO FISCAL 2020

EVALUACIÓN DEL INDICADOR

El fin es de carácter anual, por lo que su evaluación se lleva a cabo hasta el año trimestre

ELABORO

Ernestina Juárez Rossas

C. Ernestina Juárez Rossas

Vo.Bo

Arturo David Vilchis Lara

C. Arturo David Vilchis Lara
Primer Regidor



PLAZA / EJE TRANSVERSAL: Eje transversal II: Gobierno Moderno, Capaz y Responsable
TEMA DE DESARROLLO: Estructura del Gobierno municipal
PROGRAMA PRESUPUESTARIO: 01039902 Reglamentación municipal
PROYECTO: 010399020101 Revisión y emisión de la reglamentación municipal
OBJETIVO DEL PROGRAMA PRESUPUESTARIO: Incluye todos los procesos necesarios para que los ayuntamientos desarrollen los trabajos para creación, rediseño, actualización, publicación y difusión de la ley.
DEPENDENCIA GENERAL: COI Regiduría I
DEPENDENCIA ADMINISTRATIVA: 144 Gobernación

NOMBRE DEL INDICADOR: Porcentaje de documentos jurídicos administrativos aprobados
FÓRMULA DEL CÁLCULO: (Documentos jurídicos administrativos aprobados/total de documentos jurídicos administrativos propuestos para crear o actualizar) * 100
INTERPRETACIÓN: Redija el porcentaje de documentos jurídicos administrativos en el municipio
DIMENSIÓN QUE ATIENDE: Eficiencia
DESCRIPCIÓN DEL FACTOR DE COMPARACIÓN: Banda Municipal
AMBITO GEOGRAFICO: Municipal
COBERTURA: Todo el municipio
LÍNEA BASE: Ejercicio fiscal 2019

COMPORTAMIENTO DE LAS VARIABLES DURANTE EL PRIMER TRIMESTRE

VARIABLE	UNIDAD DE MEDIDA	OPERACIÓN	META ANUAL	AVANCE TRIMESTRAL		%	ALCAN.	%	AVANCE ACUMULADO		%	ALCAN.	%
				PROG.	ALC.				PROG.	ALC.			
progr Documentos jurídicos administrativos aprobados	Documento	Sumable	1	0	0.00%	0	0	0.00%	0	0.00%	0	0	0.00%
total de documentos jurídicos administrativos propuestos para crear o actualizar	Documento	Sumable	1	0	0.00%	0	0	0.00%	0	0.00%	0	0	0.00%

COMPORTAMIENTO DEL INDICADOR

DESCRIPCIÓN DE LA META ANUAL:

META ANUAL	AVANCE TRIMESTRAL			PRIMER TRIMESTRE				
	PROG.	ALC.	EF%	SEMAFORO	PROG.	ALC.	EF%	SEMAFORO
100.00	0.00	0.00	0.00	VERDE	0.00	0.00	0.00	VERDE

DESCRIPCIÓN DE RESULTADOS Y JUSTIFICACIÓN EN CASO DE VARIACIÓN SUPERIOR A +10 POR CIENTO RESPECTO A LO PROGRAMADO

ESTADÍSTICA ANUAL, ES POR ELLO QUE SE EVALUABA HASTA EL ÚLTIMO TRIMESTRE DEL EJERCICIO FISCAL 2020

EVALUACIÓN DEL INDICADOR

El fin es de carácter anual, por lo que su evaluación se lleva a cabo hasta el fin trimestre

ELABORO

Ernestina Juárez Rosas

C. Ernestina Juárez Rosas

Va. Ro

David Vilchis Lara

C. Arturo David Vilchis Lara
Primer Regidor



FECHA TÉCNICA DE SEGUIMIENTO DE INDICADORES 2020
DE GESTIÓN O ESTRATÉGICO



Historia y Cultura
Secretaría de Cultura

PLAN / EJE TRANSVERSAL: Eje transversal (e Gobierno Moderno, Capaz y Responsable
TEMA DE DESARROLLO: Estructura del gobierno municipal
PROGRAMA PRESUPUESTARIO: 01030902 Reglamentación municipal
PROYECTO: 010309020101 Revisión y emisión de la reglamentación municipal
OBJETIVO DEL PROGRAMA PRESUPUESTARIO: Incidir todos los proyectos necesarios para que los ayuntamientos desarrollen los trabajos para creación, rediseño, actualización, publicación y difusión de la ley
DEPENDENCIA GENERAL: C01 Regalanza 1
DEPENDENCIA AUXILIAR: 144 Gobernación

NOMBRE DEL INDICADOR: 2311 ACTIVIDAD DEL INDICADOR
FORMULA DEL CALCULO: Porcentaje de disposiciones de observancia general (Requisitos y disposiciones de observancia general publicadas/Disposiciones de observancia general a publicar) * 100
INTERPRETACIÓN: Refleja la cantidad de sesiones ordinarias efectivas de cabildo
DIMENSION QUE ATIENDE: Eficiencia
DESCRIPCIÓN DEL FACTOR DE COMPARACION: Reglamentos y disposiciones municipales
AMBITO GEOGRAFICO: Municipal
COBERTURA: Todo el municipio
LINEA BASE: Ejercicio fiscal 2019

COMPORTAMIENTO DE LAS VARIABLES DURANTE EL PRIMER TRIMESTRE

VARIABLE	UNIDAD DE MEDIDA	OPERACION	META ANUAL	AVANCE TRIMESTRAL		AVANCE ACUMULADO	
				PROG.	%	ALCAN.	%
Requisitos y disposiciones de observancia general publicadas	Documento	Sumable	2	0	0.00%	0	0.00%
Disposiciones de observancia general a publicar	Documento	Sumable	2	0	0.00%	0	0.00%

COMPORTAMIENTO DEL INDICADOR
DESCRIPCIÓN DE LA META ANUAL:

META ANUAL	PRIMER TRIMESTRE		AVANCE ACUMULADO	
	PROG.	ALCAN.	PROG.	ALCAN.
100.00	0.00	0.00	0.00	0.00

DESCRIPCIÓN DE RESULTADOS Y JUSTIFICACIÓN EN CASO DE VARIACIÓN SUPERIOR A -10 POR CIENTO RESPECTO A LO PROGRAMADO
ESTA META ES SEMESTRAL, POR LO CUAL SE EVALUARA EN EL SEGUINDO SEMESTRE 2020

EVALUACIÓN DEL INDICADOR
Actividad programada para el 2º trimestre y cuarto trimestre

ELABORO
Ernestina Juárez Rosas

C. Ernestina Juárez Rosas

Vo Bo
Arturo David Vilchis Lara

C. Arturo David Vilchis Lara
Primer Regidor



PLAN / EE FINANCIERA:
TEMA DE DESARROLLO:
PROGRAMA PRESUPUESTARIO:
PROYECTO:
OBJETIVO DEL PROGRAMA PRESUPUESTARIO:
DEPENDENCIA GENERAL:
DEPENDENCIA AUXILIAR:

Eje transversal II Gobierno Moderno, Capaz y Responsable
Estructura del gobierno municipal
01030902 Reglamentación municipal
010309020101 Revisión y emisión de la reglamentación municipal
Incluye todos los procesos necesarios para que los ayuntamientos desarrollen los trabajos para creación, rediseño, actualización, publicación y difusión de la
C01 Regiduría I
104 Gobernación

ESTRUCTURA DE LA OPERACIÓN

NOMBRE DEL INDICADOR: Porcentaje de capacitaciones en materia reglamentaria
FORMULA DEL CALCULO: (capacitaciones en materia reglamentaria realizadas/capacitaciones en materia reglamentaria programadas) * 100
INTERPRETACION: Eficiencia
DIMENSION QUE ATIENDE: Eficiencia
DESCRIPCION DEL FACTOR DE COMPARACION: Municipal
AMBITO GEOGRAFICO: Todo el municipio
CORREKTURA: Ferrería fiscal 2019

COMPORTAMIENTO DE LAS VARIABLES DURANTE EL PRIMER TRIMESTRE

VARIABLE	UNIDAD DE MEDIDA	OPERACION	META ANUAL	AVANCE TRIMESTRAL		AVANCE ACUMULADO	
				PROG.	%	ALCAN.	%
Capacitaciones en materia reglamentaria realizadas	0	0	0	0	0.00%	0	0.00%
Capacitaciones en materia reglamentaria programadas	0	0	0	0	0.00%	0	0.00%

COMPORTAMIENTO DEL INDICADOR

DESCRIPCION DE LA META ANUAL:

META ANUAL	PRIMER TRIMESTRE				AVANCE ACUMULADO			
	PROG.	ALC.	EF%	SEMÁFORO	PROG.	ALC.	EF%	SEMÁFORO
0.000	0.000	0.000	0.000	VERDE	0.000	0.000	0.000	VERDE

DESCRIPCION DE RESULTADOS Y JUSTIFICACION EN CASO DE VARIACION SUPERIOR A +/- 10 POR CIENTO RESPECTO A LO PROGRAMADO

ESTADÍSTICO DE PROGRAMADA

EVALUACIÓN DEL INDICADOR

Atendimiento no programada

ELABORÓ
C. Ernestina Juárez Rosas

Vo.Bo
C. Arturo David Vilchis Lara



FIGHA TÉCNICA DE SEGUIMIENTO DE INDICADORES 2020
DE GESTIÓN O ESTRATÉGICO



PIAR / EJE TRANSVERSAL:
TEMA DE DESARROLLO:
PROGRAMA PRESUPUESTARIO:
PROYECTO:
OBJETIVO DEL PROGRAMA PRESUPUESTARIO:
DEPENDENCIA GENERAL:
DEPENDENCIA AUXILIAR:

Eje transversal II: Gobierno Moderno, Capaz y Responsable
Estructura del gobierno municipal
01030902 Reglamentación municipal
010309020101 Revisión y emisión de la reglamentación municipal
Incluye todos los procesos necesarios para que los ayuntamientos desarrollen los trabajos para creación, rediseño, actualización, publicación y difusión de la COTI Regulatoria 1
144 Gobernación

NOMBRE DEL INDICADOR:

FORMULA DEL CALCULO:

INTERPRETACION:
DIMENSION QUE ATIENDE
DESCRIPCION DEL FACTOR DE COMPARACION:
AMBITO GEOGRAFICO
COBERTURA
LINEA BASE

Porcentaje de propuestas viables de modificación a leyes, decretos y reglamentos municipales (propuestas viables de modificación a leyes, decretos y reglamentos municipales revisadas/propuestas viables de modificación a leyes, decretos y reglamentos municipales presentadas) * 100
Nos indica cuantas propuestas son viables para modificar leyes, decretos y reglamentos municipales.
Eficiencia
Leyes, decretos y reglamentos municipales
Municipal
Todo el municipio
Ejercicio fiscal 2019

CONFORMAMIENTO DE LAS VARIABLES DURANTE EL PRIMER TRIMESTRE

VARIABLE	UNIDAD DE MEDIDA	OPERACION	META ANUAL	AVANCE TRIMESTRAL		AVANCE ACUMULADO	
				PROG.	ALCAN.	%	ALCAN.
Frecuencia viables de modificación a leyes, decretos y reglamentos municipales revisadas	propuesta	Sumable	1	0	0.00%	0	0.00%
Frecuencia viables de modificación a leyes, decretos y reglamentos municipales presentadas	propuesta	Sumable	1	0	0.00%	0	0.00%

COMPORTAMIENTO DEL INDICADOR

DESCRIPCION DE LA META ANUAL:

META ANUAL	PRIMER TRIMESTRE				AVANCE ACUMULADO			
	PROG.	ALC.	EF%	SEMAFORO	PROG.	ALC.	EF%	SEMAFORO
0.00	0.00	0.00	0.00	VERDE	0.00	0.00	0.00	VERDE

DESCRIPCION DE RESULTADOS Y JUSTIFICACION EN CASO DE VARIACION SUPERIOR A - 10 POR CIENTO RESPECTO A LO PROGRAMADO

ESTA META SE EVALUARA EN OTRO TRIMESTRE

EVALUACION DEL INDICADOR

Actividad que se realizó en el segundo trimestre

ELABORO
Emilia Juárez Rosas

C. Emestina Juárez Rosas

Vo Bo
Arturo David Vilchis Lara

C. Arturo David Vilchis Lara
Primer Regidor



FICHA TÉCNICA DE SEGUIMIENTO DE INDICADORES 2020
DE GESTIÓN ESTRATÉGICO



PILAR / EJE TRANSVERSAL: Eje transversal II: Gobierno Moderno, Capaz y Responsable
TEMA DE DESARROLLO: Estructura del gobierno municipal
PROGRAMA PRESUPUESTARIO: 01030902: Reglamentación municipal
PROYECTO: 01030902.0101: Revisión y emisión de la reglamentación municipal
OBJETIVO DEL PROGRAMA PRESUPUESTARIO: Incluye todos los procesos necesarios para que los ayuntamientos desarrollen los trabajos para creación, rediseño, actualización, publicación y difusión de la
DEPENDENCIA GENERAL: C01 Regiduría 1
DEPENDENCIA AUXILIAR: 144 Gobernación

NOMBRE DEL INDICADOR: Porcentaje de cumplimiento de sesiones de Cabildo
FORMULA DEL CALCULO: (Número de sesiones de cabildo realizadas/Número de sesiones de cabildo programadas) * 100
INTERPRETACIÓN: Refleja la cantidad de sesiones efectivas de cabildo
DIMENSIÓN QUE ATIENDE: Eficiencia
DESCRIPCIÓN DEL FACTOR DE COMPARACIÓN: Sesiones de cabildo municipales
AMBITO GEOGRAFICO: Municipal
COBERTURA: Todo el municipio
INDICADOR: Índice fiscal 2019

COMPORTAMIENTO DE LAS VARIABLES DURANTE EL PRIMER TRIMESTRE

VARIABLE	UNIDAD DE MEDIDA	OPERACIÓN	META ANUAL	AVANCE TRIMESTRAL			AVANCE ACUMULADO				
				PROG.	%	ALCAN.	PROG.	%	ALCAN.	PROG.	%
Número de sesiones de cabildo realizadas	Sesión	Sumable	72	21	29.17%	12	57.14%	21	29.17%	12	57.14%
	Sesión	Sumable	72	21	29.17%	21	100.00%	21	29.17%	21	100.00%

COMPORTAMIENTO DEL INDICADOR

DESCRIPCIÓN DE LA META ANUAL:

META ANUAL	PRIMERA TRIMESTRE			AVANCE ACUMULADO		
	PROG.	ALC.	EF%	SEMAFORO	PROG.	SEMAFORO
100.00	100.00	57.14	57.14	ROJO	100.00	ROJO

SE COMPLETO CON LA META TRIMESTRAL

EVALUACIÓN DEL INDICADOR

Las sesiones de cabildo son parte importante del gobierno municipal, por lo tanto se recomienda asistir a las sesiones.

ELABORÓ
F. Ernestina Juárez Rosas
C. Ernestina Juárez Rosas

Vo.Bo
Arturo David Velásquez Lara
C. Arturo David Velásquez Lara
Primer Regidor



HOJA TÉCNICA DE SEGUIMIENTO DE INDICADORES 2020
DE GESTIÓN O ESTRATÉGICO



PLAN / EJE TRANSVERSAL: Eje transversal al Gobierno Moderno, Capaz y Responsable
TEMA DE DESARROLLO: Estructura del gobierno municipal
PROGRAMA PRESUPUESTARIO: 01030902 Reglamentación municipal
PROYECTO: 010309020101 Revisión y consensación de la reglamentación municipal
OBJETIVO DEL PROGRAMA PRESUPUESTARIO: Mejorar todos los procesos necesarios para que los asentamientos desarrollen los trabajos para creación, edición, actualización, publicación y difusión de la
DEPENDENCIA GENERAL: C01 Regiduría I
DEPENDENCIA AUXILIAR: 144 Gobernación

EFECTIVIDAD DEL INDICADOR

NOMBRE DEL INDICADOR: Porcentaje de asesorías y asistencia técnica en estudios jurídicos
FORMULA DEL CALCULO: [Asesorías y asistencia técnica en estudios jurídicos otorgadas a las áreas] / 100
INTERPRETACIÓN: [Asesorías y asistencia técnica en estudios jurídicos otorgadas a las áreas] * 100
DIMENSIÓN QUE ATIENDE: Eficiencia
DESCRIPCIÓN DEL FACTOR DE COMPARACIÓN: Frecuencia de medición: Trimestral
AMBITO GEOGRAFICO: Municipal
COBERTURA: Todo el municipio
LINEA BASE: Ejercicio fiscal 2019

COMPORTAMIENTO DE LAS VARIABLES DURANTE EL PRIMER TRIMESTRE

VARIABLE	UNIDAD DE MEDIDA	OPERACIÓN	META ANUAL	AVANCE TRIMESTRAL		AVANCE ACUMULADO	
				PROG.	%	ALCAN.	%
Asesorías y asistencia técnica en estudios jurídicos otorgadas a las áreas	0	0	0	0	0.00%	0	0.00%
Asesorías y asistencia técnica en estudios jurídicos solicitadas por las áreas	0	0	0	0	0.00%	0	0.00%

COMPORTAMIENTO DEL INDICADOR

Descripción de la meta anual:

META ANUAL	PRIMER TRIMESTRE			
	PROG.	ALC.	EF%	SEMÁFORO
0.00	0.00	0.00	0.00	VERDE

Mo fue programada esta meta

EVALUACIÓN DEL INDICADOR

Actividad no programada

ELABORO
[Signature]
C. Ernestina Juárez Rojas

Vo.Bo
[Signature]
C. Arturo David Wilkhis Lara
Primer Regidor



FICHAS TÉCNICA DE SEGUIMIENTO DE INDICADORES 2020 DE GESTION O ESTRATEGICO



PILAR / EJE TRANSVERSAL: Pilar 4: Seguridad
TEMA DE DESARROLLO: Mediación y conciliación
PROGRAMA PRESUPUESTARIO: 01030903 Mediación y conciliación Municipal
PROYECTO: 010309030101 Mediación, conciliación y función calificadora municipal
OBJETIVO DE PROGRAMA PRESUPUESTAR: Engloba las actividades y procesos descritos en el título y de la Ley Orgánica Municipal relativa a la función mediadora-conciliadora y de la calificadora de los
DEPENDENCIA GENERAL: M00 CONSEJERIA JURIDICA
DEPENDENCIA AUXILIAR: 108 Oficina Mediadora - Conciliadora

ESTRUCTURA DEL INDICADOR
NOMBRE DEL INDICADOR: Tasa de variación de los convenios y faltas administrativas registradas en la Sindicatura Municipal.
FÓRMULA DE CÁLCULO: [(Convenios y actas por faltas administrativas registradas en el año actual / Convenios y actas por faltas administrativas registradas en el año inmediato anterior) - 1] * 100
INTERPRETACIÓN: NOS INDICABA LA VARIACIÓN QUE EXISTE EN CONVENIO ENTRE CADA AÑO.
DIMENSIÓN QUE ATIENDE: Eficiencia
DESCRIPCIÓN DEL FACTOR DE COMPARACIÓN: CONVENIOS Y FALTAS ADMINISTRATIVAS MUNICIPALES
AMBITO GEOGRAFICO: Municipal
COBERTURA: Todo el municipio
LÍNEA BASE: Ejercicio fiscal 2020

COMPORTAMIENTO DE LAS VARIABLES DURANTE EL PRIMER TRIMESTRE

VARIABLE	UNIDAD DE MEDIDA	OPERACIÓN	META ANUAL	PRIMER TRIMESTRE		AVANCE ACUMULADO	
				PROG.	%	PROG.	%
Convenios y actas por faltas administrativas registradas en el año actual	documento	Sumable	750	0	0.00%	0	0.00%
Convenios y actas por faltas administrativas registradas en el año [inmediato anterior]	documento	Sumable	750	0	0.00%	0	0.00%

COMPORTAMIENTO DEL INDICADOR

DESCRIPCIÓN DE LA META ANUAL:

META ANUAL	AVANCE TRIMESTRAL		PRIMER TRIMESTRE		AVANCE ACUMULADO	
	PROG.	AIC.	EF%	SEMAFORO	PROG.	AIC.
0.00	0.00	0.00	0.00	VERDE	0.00	0.00

DESCRIPCIÓN DE RESULTADOS Y JUSTIFICACIÓN EN CASO DE VARIACIÓN SUPERIOR A + 10 POR CIENTO RESPECTO A LO PROGRAMADO

Este indicador se evalúa de manera anual, por lo que es hasta el cuarto trimestre su evaluación

EVALUACIÓN DEL INDICADOR

Este indicador se evalúa de manera anual, por lo que es hasta el cuarto trimestre su evaluación

ELABORÓ

 C. Juan Rafael Laguna Hernández
 Coordinador de Oficiales Mediadores



Vo.Bo

 C. Juan Rafael Laguna Hernández
 Coordinador de Oficiales Mediadores



FICHAS TÉCNICA DE SEGUIMIENTO DE INDICADORES 2020 DE GESTION O ESTRATEGICO



Pilar 4: Seguridad

TEMA DE DESARROLLO:

Mediación y conciliación

PROGRAMA PRESUPUESTARIO:

01030903 Mediación y conciliación Municipal

PROYECTO:

010309030101 Mediación y función calificadora municipal

OBJETIVO DEL PROGRAMA PRESUPUESTARIO:

Facilitar las actividades y procesos descritos en el título V de la Ley Orgánica Municipal relativa a la función mediadora-conciliadora y de la calificación de los

DEPENDENCIA GENERAL:

M00 CONSERVIA JURIDICA

DEPENDENCIA AUXILIAR:

108 Oficina Mediadora - Conciliadora

ESTRUCTURA DEL INDICADOR:

NOMBRE DEL INDICADOR:

Tasa de variación en la población atendida a través de las funciones de mediación, conciliación y calificación municipal.

FÓRMULA DEL CALCULO:

$\frac{\text{Población atendida a través de las funciones de mediación y conciliación municipal en el año actual} - \text{Población atendida a través de las funciones de mediación y conciliación municipal en el año anterior}}{\text{Población atendida a través de las funciones de mediación y conciliación municipal en el año anterior}}$

INTERPRETACIÓN:

Medición y verificación y calificación

DIMENSIÓN QUE ATENDE:

Eficiencia

DESCRIPCIÓN DEL FACTOR DE COMPARACIÓN:

POBLACION MUNICIPAL ATENDIDA

AMBITO GEOGRAFICO:

Municipal

COBERTURA:

Todo el municipio

LINEA BASE:

Ejercicio fiscal 2020

COMPORTAMIENTO DE LAS VARIABLES DURANTE EL PRIMER TRIMESTRE

VARIABLE	UNIDAD DE MEDIDA	OPERACION	META ANUAL	AVANCE TRIMESTRAL		AVANCE ACUMULADO	
				PROG.	%	PROG.	%
Población atendida a través de las funciones de mediación y conciliación municipal en el año actual	documento	Sumable	7.600	0	0,00%	0	0,00%
Población atendida a través de las funciones de mediación y conciliación municipal en el año anterior	documento	Sumable	7.600	0	0,00%	0	0,00%

COMPORTAMIENTO DEL INDICADOR

DESCRIPCIÓN DE LA META ANUAL:

META ANUAL	PRIMER TRIMESTRE			
	AVANCE TRIMESTRAL	EP%	SEMAFORO	SEMAFORO
0,00	0,00	0,00	VERDE	VERDE

DESCRIPCIÓN DE RESULTADOS Y JUSTIFICACIÓN EN CASO DE VARIACIÓN SUPERIOR A + 10 POR CIENTO RESPECTO A LO PROGRAMADO

Este indicador se evalúa de manera anual, por lo que es hasta el cuarto trimestre su evaluación

EVALUACIÓN DEL INDICADOR

Este indicador se evalúa de manera anual, por lo que es hasta el cuarto trimestre su evaluación

ELABORO

[Firma]
C. Juan Rafael Laguna Hernández
Coordinador de Oficiales Mediadores



Vo Bo

[Firma]
C. Juan Rafael Laguna Hernández
Coordinador de Oficiales Mediadores



FICHAS TÉCNICA DE SEGUIMIENTO DE INDICADORES 2020 DE GESTION O ESTRATEGICO



PILAR / EJE TRANSVERSAL: Pilar 4: Seguridad

TEMA DE DESARROLLO: Mediation y conciliación

PROGRAMA PRESUPUESTARIO: 01030303 Mediation y conciliación Municipal

PROYECTO: 0103030301 Mediation - conciliación y función calificadora municipal

OBJETIVO DEL PROGRAMA PRESUPUESTAS Engloba las actividades y procesos descritos en el título V de la Ley Orgánica Municipal relativa a la función mediadora-conciliadora y de la calificación de los

DEPENDENCIA GENERAL: M00 CONSEJERIA JURIDICA

DEPENDENCIA ADMINISTRATIVA: 108 Oficina Mediadora - Conciliadora

ESTRUCTURA DEL INDICADOR

NOMBRE DEL INDICADOR: Porcentaje de quejas vecinales atendidas:

FÓRMULA DEL CÁLCULO: (Quejas vecinales atendidas / Quejas vecinales recibidas) * 100

INTERPRETACIÓN: SE MIDE LA EFICACIA DE SOLUCIÓN A LAS QUEJAS VECINALES

DIMENSIÓN QUE ATIENDE: Eficiencia

DESCRIPCIÓN DEL FACTOR DE COMPARACIÓN: QUEJAS VECINALES ATENDIDAS A NIVEL MUNICIPAL

AMBITO GEOGRAFICO: Municipal

COBERTURA: Todos el municipio

LÍNEA BASE: Ejercicio fiscal 2020

COMPORTAMIENTO DE LAS VARIABLES DURANTE EL PRIMER TRIMESTRE

VARIABLE	UNIDAD DE MEDIDA	OPERACION	META ANUAL	PRIMER TRIMESTRE		AVANCE TRIMESTRAL		AVANCE ACUMULADO	
				PROG.	ALCAN.	%	ALCAN.	%	ALCAN.
Quejas vecinales atendidas	Queja	Sumable	750	0	0	0.00%	0	0	0.00%
Quejas vecinales recibidas	Queja	Sumable	750	0	0	0.00%	0	0	0.00%

COMPORTAMIENTO DEL INDICADOR

DESCRIPCIÓN DE LA META ANUAL:

META ANUAL	PRIMER TRIMESTRE			
	AVANCE TRIMESTRAL	PRIMER TRIMESTRE	AVANCE ACUMULADO	PRIMER TRIMESTRE
100.00	PROG.	ALC.	EF%	SEMAFORO VERDE
0.00	0.00	0.00	0.00	0.00

DESCRIPCIÓN DE RESULTADOS Y JUSTIFICACIÓN EN CASO DE VARIACIÓN SUPERIOR A +- 10 POR CIENTO RESPECTO A LO PROGRAMADO

Es de carácter semestral, por lo tanto se evalúa en el 2 y 4 trimestre

EVALUACIÓN DEL INDICADOR

Es de carácter semestral, por lo tanto se evalúa en el 2 y 4 trimestre

ELABORÓ

C. Juan Rafael Laguna Hernández
Coordinador de Oficiales Mediadores



Vo.Bo

C. Juan Rafael Laguna Hernández
Coordinador de Oficiales Mediadores



FICHAS TÉCNICA DE SEGUIMIENTO DE INDICADORES 2020 DE GESTION O ESTRATEGICO



PILAR / EJE TRANSVERSAL: Pilar 4: Seguridad
TEMA DE DESARROLLO: Mediación y conciliación
PROGRAMA PRESUPUESTARIO: 01030903 Mediación y conciliación Municipal
PROYECTO: 010309030101 Mediación - conciliación y función calificadora municipal
OBJETIVO DEL PROGRAMA PRESUPUESTARIO: Ejecutar las actividades y procesos descritos en el ítem V de la Ley Orgánica Municipal relativa a la función mediadora-conciliadora y de la calificadora de los
DEPENDENCIA GENERAL: M00 CONSEJERIA JURIDICA
DEPENDENCIA AUXILIAR: 108 Oficinas Mediatora - Conciliadora

ESTRUCTURA DEL INDICADOR

NOMBRE DEL INDICADOR: Porcentaje de conflictos y controversias dirimidas.
FÓRMULA DEL CÁLCULO: (Conflictos y controversias dirimidas / Total de conflictos y controversias registrados) * 100
INTERPRETACIÓN: SE COMPARAN LOS DIFERENDOS ENTRE LOS VECINOS
DIMENSION QUE ATIENDE: Eficiencia
DESCRIPCIÓN DEL FACTOR DE COMPARACIÓN: CONCILIACIONES A NIVEL MUNICIPAL
AMBITO GEOGRAFICO: Municipal
COBERTURA: Todo el municipio
LINEA BASE: Ejercicio fiscal 2020

COMPORTAMIENTO DE LAS VARIABLES DURANTE EL PRIMER TRIMESTRE

VARIABLE	UNIDAD DE MEDIDA	OPERACION	META ANUAL	PRIMER TRIMESTRE		AVANCE ACUMULADO	
				PROG.	%	ALCAN.	%
Conflictos y controversias dirimidas	Queja	Sumable	750	0	0.00%	0	0.00%
Total de conflictos y controversias registrados	Queja	Sumable	750	0	0.00%	0	0.00%

COMPORTAMIENTO DEL INDICADOR

DESCRIPCIÓN DE LA META ANUAL:

META ANUAL	PRIMER TRIMESTRE		AVANCE ACUMULADO	
	PROG.	%	ALCAN.	%
100.00	0.00	0.00	0.00	0.00

DESCRIPCIÓN DE RESULTADOS Y JUSTIFICACIÓN EN CASO DE VARIACIÓN SUPERIOR A + 10 POR CIENTO RESPECTO A LO PROGRAMADO

se evalúa en el segundo y cuarto trimestre del ejercicio fiscal 2020

EVALUACIÓN DEL INDICADOR

se evalúa en el segundo y cuarto trimestre del ejercicio fiscal 2020

ELABORÓ

C. Juan Rafael Laguna Hernández
 Coordinador de Oficiales Mediatoras



Vo.Bo

C. Juan Rafael Laguna Hernández
 Coordinador de Oficiales Mediatoras



FICHAS TÉCNICA DE SEGUIMIENTO DE INDICADORES 2020 DE GESTION O ESTRATEGICO



PLANA / EJE TRANSVERSAL:

Pilar 4: Seguridad

TEMA DE DESARROLLO:

Mediación y conciliación

PROGRAMA PRESUPUESTARIO:

01030903 Mediación y conciliación Municipal

PROYECTO:

010309030101 Mediación, conciliación y función calificadora municipal

OBJETIVO DEL PROGRAMA PRESUPUESTARIO:

Empujar las actividades y procesos descritos en el título V de la Ley Orgánica Municipal relativa a la función mediadora-conciliadora y de la calificadora de los

DEPENDENCIA GENERAL:

M00 CONSISTENCIA JURIDICA

DEPENDENCIA AUXILIAR:

108 Oficinas Mediadora - Conciliadora

ESTRUCTURA DEL INDICADOR

NOMBRE DEL INDICADOR:

Porcentaje de actas circunstanciadas de hechos concluidas.

FÓRMULA DEL CÁLCULO:

(Actas circunstanciadas concluidas/ Total de casos para calificar presentados) *100

INTERPRETACIÓN:

CONOCER EL PORCENTAJE DE ACTAS ATENDIDAS DURANTE EL AÑO

DIMENSION QUE ATIENDE:

Eficiencia

DESCRIPCIÓN DEL FACTOR DE COMPARACIÓN:

ACTAS REALIZADAS EN EL MUNICIPIO

AMBITO GEOGRAFICO:

Municipal

COBERTURA:

Todo el municipio

LÍNEA BASE:

Ejercicio fiscal 2020

COMPORTAMIENTO DE LAS VARIABLES DURANTE EL PRIMER TRIMESTRE

VARIABLE	UNIDAD DE MEDIDA	OPERACIÓN	META ANUAL	AVANCE TRIMESTRAL		%		AVANCE ACUMULADO		%	
				PROG.	ALCAN.	PROG.	ALCAN.	PROG.	ALCAN.		
Actas circunstanciadas concluidas	Acta	Sumable	750	0	0.00%	0	0.00%	0	0.00%	0	0.00%
Total de casos para calificar presentados	Acta	Sumable	750	0	0.00%	0	0.00%	0	0.00%	0	0.00%

COMPORTAMIENTO DEL INDICADOR

DESCRIPCIÓN DE LA META ANUAL:

META ANUAL	AVANCE TRIMESTRAL		PRIMER TRIMESTRE		AVANCE ACUMULADO	
	PROG.	ALC.	PROG.	SEMAFORO VERDE	PROG.	SEMAFORO VERDE
100.00	0.00	0.00	0.00	0.00	0.00	0.00

DESCRIPCIÓN DE RESULTADOS Y JUSTIFICACIÓN EN CASO DE VARIACIÓN SUPERIOR A + 10 POR CIENTO RESPECTO A LO PROGRAMADO

se evalúa en el primer y segundo semestre del ejercicio fiscal 2020

EVALUACIÓN DEL INDICADOR

se evalúa en el primer y segundo semestre del ejercicio fiscal 2020

ELABORÓ

[Firma]
C. Juan Rafael Laguna Hernández
Coordinador de Oficiales Medidores



Vo. Bo

[Firma]
C. Juan Rafael Laguna Hernández
Coordinador de Oficiales Medidores



FICHAS TÉCNICA DE SEGUIMIENTO DE INDICADORES 2020 DE GESTION O ESTRATEGICO



PILAR / DE TRANSVERSAL:

Pilar 4: Seguridad

TEMA DE DESARROLLO:

Mediación y conciliación

PROGRAMA PRESUPUESTARIO:

01030903 Mediación y conciliación Municipal

PROYECTO:

010309030101 Mediación - conciliación y función calificadora municipal

OBJETIVO DEL PROGRAMA PRESUPUESTARIO:

Engloba las actividades y procesos descritos en el Título V de la Ley Orgánica Municipal relativa a la función mediadora conciliadora y de la calificación de los

DEPENDENCIA GENERAL:

M00 CONSISTENCIA JURIDICA

DEPENDENCIA AUXILIAR:

108 Oficina Mediadora - Conciliadora

ESTRUCTURA DEL INDICADOR:

NOMBRE DEL INDICADOR:

Porcentaje de citas atendidas de las partes vecinales en conflicto

FÓRMULA DEL CÁLCULO:

(Citas atendidas de las partes vecinales en conflicto/Citas emitidas a partes vecinales en conflicto) *100

INTERPRETACIÓN:

MOS INDICARA EL PORCENTAJE DE CITACION DE LA PARTES EN CONFLICTO

DIMENSION QUE ATIENDE:

Eficiencia

DESCRIPCIÓN DEL FACTOR DE COMPARACIÓN:

CONCILIACIONES A NIVEL MUNICIPAL

AMBITO GEOGRAFICO:

Municipal

COBERTURA:

Todo el municipio

LÍNEA BASE:

Ejercicio fiscal 2020

COMPORTAMIENTO DE LAS VARIABLES DURANTE EL PRIMER TRIMESTRE

VARIABLE	UNIDAD DE MEDIDA	OPERACIÓN	META ANUAL	AVANCE TRIMESTRAL		AVANCE ACUMULADO	
				PROG.	%	ALCAN.	%
Citas atendidas de las partes vecinales en conflicto	Cita	Sumable	750	190	25.33%	190	100.00%
Citas emitidas a partes vecinales en conflicto	Cita	Sumable	750	190	25.33%	190	100.00%

COMPORTAMIENTO DEL INDICADOR

DESCRIPCIÓN DE LA META ANUAL:

META ANUAL	AVANCE TRIMESTRAL		PRIMER TRIMESTRE		AVANCE ACUMULADO	
	PROG.	ALC.	PROG.	SEMAFORO	PROG.	SEMAFORO
100.00	100.00	100.00	100.00	VERDE	100.00	VERDE

DESCRIPCIÓN DE RESULTADOS Y JUSTIFICACIÓN EN CASO DE VARIACIÓN SUPERIOR A + 10 POR CIENTO RESPECTO A LO PROGRAMADO

Se cumple con lo programado, atendiendo las partes vecinales en conflicto y dando solución.

EVALUACIÓN DEL INDICADOR

Seguir bajo esta forma de trabajo para cumplir con lo programado.

ELABORO

C. Juan Rafael Laguna Hernández
Coordinador de Oficiales Mediadores



Vo Bo

C. Juan Rafael Laguna Hernández
Coordinador de Oficiales Mediadores



FICHAS TÉCNICA DE SEGUIMIENTO DE INDICADORES 2020 DE GESTION O ESTRATEGICO



PILAR / EJE TRANSVERSAL:

Pilar 4: Seguridad

TEMA DE DESARROLLO:

Mediación y conciliación

PROGRAMA PRESUPUESTARIO:

01030903 Mediación y conciliación Municipal

PROYECTO:

010309030101 Mediación, conciliación y función calificadora municipal

OBJETIVO DEL PROGRAMA PRESUPUESTARIO:

Englobar las actividades y procesos descritos en el título V de la Ley Orgánica Municipal relativa a la función mediadora-conciliadora y de la calificadora de los

DEPENDENCIA GENERAL:

M00 CONSEJERIA JURIDICA

DEPENDENCIA AUXILIAR:

108 Oficina Mediadora - Conciliadora

ESTRUCTURA DEL INDICADOR

NOMBRE DEL INDICADOR:

Porcentaje de audiencias entre las partes en conflicto realizadas.

FÓRMULA DEL CÁLCULO:

(Audiencias de las partes veinales en conflicto realizadas/ Audiencias de las partes veinales en conflicto programadas) * 100

INTERPRETACIÓN:

MEDIRÁ EL NIVEL DE LAS AUDIENCIAS PARA URIMIR CONFLICTOS

DIMENSIÓN QUE ATIENDE:

Eficiencia

DESCRIPCIÓN DEL FACTOR DE COMPARACIÓN AUDIENCIAS ENTRE PARTES EN CONFLICTO A NIVEL MUNICIPAL

FRECUENCIA DE MEDICIÓN Trimestral
TIPO DE INDICADOR: Gestión

AMBITO GEOGRAFICO

Municipal

COBERTURA

Todo el municipio

LÍNEA BASE

Ejercicio fiscal 2020

COMPORTAMIENTO DE LAS VARIABLES DURANTE EL PRIMER TRIMESTRE

VARIABLE	UNIDAD DE MEDIDA	OPERACIÓN	META ANUAL	PRIMER TRIMESTRE		AVANCE ACUMULADO	
				PROG.	ALC.	PROG.	ALC.
Audiencias de las partes veinales en conflicto realizadas	audiencia	Sumable	100	25	25.00%	26	104.00%
Audiencias de las partes veinales en conflicto programadas	audiencia	Sumable	100	25	25.00%	26	104.00%

COMPORTAMIENTO DEL INDICADOR

DESCRIPCIÓN DE LA META ANUAL:

META ANUAL	AVANCE TRIMESTRAL		PRIMER TRIMESTRE		AVANCE ACUMULADO	
	PROG.	ALC.	PROG.	ALC.	PROG.	ALC.
100.00	100.00	100.00	25.00%	26	100.00	100.00

DESCRIPCIÓN DE RESULTADOS Y JUSTIFICACIÓN EN CASO DE VARIACIÓN SUPERIOR A +/- 10 POR CIENTO RESPECTO A LO PROGRAMADO

Se cumplió con lo programado, atendiendo las partes veinales en conflicto y dando solución.

EVALUACIÓN DEL INDICADOR

Seguir bajo esta forma de trabajo para cumplir con lo programado.

ELABORÓ

E. Juan Rafael Laguna Hernández
Coordinador de Oficiales Mediadores



Vo.Bo

E. Juan Rafael Laguna Hernández
Coordinador de Oficiales Mediadores



FICHAS TÉCNICA DE SEGUIMIENTO DE INDICADORES 2020 DE GESTION O ESTRATEGICO



PLAN / EJE TRANSVERSAL: Pilar 4: Seguridad

TEMA DE DESARROLLO: Mediación y conciliación

PROGRAMA PRESUPUESTARIO: 01030903 Mediación y conciliación Municipal

PROYECTO: 010309030101 Mediación, conciliación y función calificadora municipal

OBJETIVO DEL PROGRAMA PRESUPUESTARIO: Engloba las actividades y procesos descritos en el título V de la Ley Orgánica Municipal relativa a la función mediadora-conciliadora y de la calificadora de los

DEPENDENCIA GENERAL: M00 CONSEJERÍA JURÍDICA

DEPENDENCIA AUXILIAR: 108 Oficiatura Mediadora - Conciliadora

ESTRUCTURA DEL INDICADOR

NOMBRE DEL INDICADOR:

Porcentaje de actas informativas expedidas a la ciudadanía.

FÓRMULA DEL CÁLCULO:

(Actas expedidas a la ciudadanía en el año actual/Total de solicitudes recibidas) * 100

INTERPRETACIÓN:

POCIENTAJE DE ACTAS EXPEDIDAS SOLICITATIVAS

DIMENSIÓN QUE ATIENDE

Eficiencia

DESCRIPCIÓN DEL FACTOR DE COMPARACIÓN: ACTAS EXPEDIDAS A LA CIUDADANÍA A NIVEL MUNICIPAL

AMBITO GEOGRAFICO

Municipal

COBERTURA

Todo el municipio

LÍNEA BASE

Ejercicio fiscal 2020

COMPORTAMIENTO DE LAS VARIABLES DURANTE EL PRIMER TRIMESTRE

VARIABLE	UNIDAD DE MEDIDA	OPERACIÓN	META ANUAL		AVANCE TRIMESTRAL		AVANCE ACUMULADO				
			PROG.	ALC.	%	ALCAN.	%	ALCAN.	%		
Actas expedidas a la ciudadanía en el año actual	Acta	Sumable	750	190	25.33%	192	101.05%	190	25.33%	192	101.05%
Actas expedidas a la ciudadanía en el año actual	Acta	Sumable	750	190	25.33%	192	101.05%	190	25.33%	192	101.05%

COMPORTAMIENTO DEL INDICADOR

DESCRIPCIÓN DE LA META ANUAL:

META ANUAL	PRIMER TRIMESTRE			
	PROG.	ALC.	EF%	SEMAFORO
100.00	100.00	100.00	100.00	VERDE

DESCRIPCIÓN DE RESULTADOS Y JUSTIFICACIÓN EN CASO DE VARIACIÓN SUPERIOR A + - 10 POR CIENTO RESPECTO A LO PROGRAMADO

Se cumplió con lo programado dentro del POA 2020

EVALUACIÓN DEL INDICADOR

Seguir con esta forma de trabajo, con la finalidad de cumplir la meta establecida

ELABORÓ

C. Juan Rafael Laguna Hernández
Coordinador de Oficiales Mediadores

Vo.Bo

C. Juan Rafael Laguna Hernández
Coordinador de Oficiales Mediadores





FICHAS TÉCNICA DE SEGUIMIENTO DE INDICADORES 2020 DE GESTION O ESTRATEGICO



PIAAS / EIR TRANSVERSAL:

Pilar 4: Seguridad

TEMA DE DESARROLLO:

Mediación y conciliación

PROGRAMA PRESUPUESTARIO:

01030903 Mediación y conciliación Municipal

PROYECTO:

010309030101 Mediación, conciliación y función calificadora municipal

OBJETIVO DEL PROGRAMA PRESUPUESTAL:

Engloba las actividades y procesos descritos en el título V de la Ley Orgánica Municipal relativa a la función mediadora-conciliadora y de la calificación de los

DEPENDENCIA GENERAL:

M00 CONSEJERIA JURIDICA

DEPENDENCIA AUXILIAR:

108 Oficialía Medidora - Conciliadora

ESTRUCTURA DEL INDICADOR

NOMBRE DEL INDICADOR:

Porcentaje de sanciones procedentes por fallos administrativos calificadas.

FÓRMULA DEL CÁLCULO:

(Total de sanciones procedentes por fallos administrativos calificadas en el año actual / Total de fallos administrativos calificadas en el año actual) * 100

INTERPRETACIÓN:

PORCENTAJE DE LAS SANCIONES POR FALLOS ADMINISTRATIVOS APLICADAS

DIMENSIÓN QUE ATIENDE

Eficiencia

DESCRIPCIÓN DEL FACTOR DE COMPARACIÓN:

FALTAS ADMINISTRATIVAS SANCIONADAS EN EL MUNICIPIO

AMBITO GEOGRAFICO

Municipal

COBERTURA

Todo el municipio

LÍNEA BASE

Ejercicio fiscal 2020

COMPORTAMIENTO DE LAS VARIABLES DURANTE EL PRIMER TRIMESTRE

VARIABLE	UNIDAD DE MEDIDA	OPERACIÓN	META ANUAL	AVANCE TRIMESTRAL		AVANCE ACUMULADO	
				PROG.	%	PROG.	%
Total de sanciones por fallos administrativos calificadas en el año actual	registro	Sumable	6000	1,500	25.00%	1,500	25.00%
Total de fallos administrativos calificadas en el año actual	registro	Sumable	640	210	25.00%	210	25.00%

COMPORTAMIENTO DEL INDICADOR

DESCRIPCIÓN DE LA META ANUAL:

META ANUAL	PRIMER TRIMESTRE						
	AVANCE TRIMESTRAL		AVANCE ACUMULADO				
714.29	PROG.	ALC.	SEMAFORO	PROG.	ALC.	SEMAFORO	
	714.29	714.29	100.00	VERDE	714.29	100.00	VERDE

DESCRIPCIÓN DE RESULTADOS Y JUSTIFICACIÓN EN CASO DE VARIACIÓN SUPERIOR A + - 10 POR CIENTO RESPECTO A LO PROGRAMADO

Se cumple con lo estipulado dentro del POA 2020

EVALUACIÓN DEL INDICADOR

Se cumple lo programado, según bajo esta forma de trabajo.

ELABORÓ

C. Juan Rafael Laguna Hernández
Coordinador de Oficiales Medidores



Vo.Bo

C. Juan Rafael Laguna Hernández
Coordinador de Oficiales Medidores



FICHAS TÉCNICA DE SEGUIMIENTO DE INDICADORES 2020 DE GESTIÓN O ESTRATÉGICO



PILAR / EJE TRANSVERSAL: Pilar 4: Seguridad
TEMA DE DESARROLLO: Mediación y conciliación
PROGRAMA PRESUPUESTARIO: 01090903 Mediación y conciliación Municipal
PROYECTO: 010109030101 Mediación, conciliación y función calificadora municipal
OBJETIVO DE PROGRAMA PRESUPUESTARIO: Engloba las actividades y procesos descritos en el título V de la Ley Orgánica Municipal relativa a la función mediadora-conciliadora y de la calificador de los
DEPENDENCIA GENERAL: M00 CONSEJERÍA JURÍDICA
DEPENDENCIA AUXILIAR: 108 Oficialía Mediadora - Conciliadora

NOMBRE DEL INDICADOR: ESTRUCTURA DEL INDECAEPI
FORMULA DEL CÁLCULO: Porcentaje de recibos oficiales expedidos por concepto de multas.
INTERPRETACIÓN: [recibos oficiales expedidos/ Recibos oficiales presentados ante la Tesorería Municipal] * 100
DIMENSIÓN QUE ATIENDE: Eficiencia
DESCRIPCIÓN DEL FACTOR DE COMPENSACIÓN RECIBOS EXPEDIDOS: FRECUENCIA DE MEDICIÓN Trimestral
AMBITO GEOGRAFICO: Municipal
COBERTURA: Todo el municipio
LÍNEA BASE: Ejercicio fiscal 2020

COMPORTAMIENTO DE LAS VARIABLES DURANTE EL PRIMER TRIMESTRE

VARIABLE	UNIDAD DE MEDIDA	OPERACIÓN	META ANUAL	AVANCE TRIMESTRAL		AVANCE ACUMULADO	
				PROG.	%	PROG.	%
Recibos oficiales expedidos	recibo	Sumable	400	100	25.00%	100	100.00%
Recibos oficiales presentados ante la Tesorería Municipal	recibo	Sumable	400	100	25.00%	100	100.00%

COMPORTAMIENTO DEL INDICADOR

DESCRIPCIÓN DE LA META ANUAL:

META ANUAL	PRIMER TRIMESTRE			
	PROG.	ALC.	SEMAFORO	VERDIF.
100.00	100.00	100.00	100.00	100.00

DESCRIPCIÓN DE RESULTADOS Y JUSTIFICACIÓN EN CASO DE VARIACIÓN SUPERIOR A + - 10 POR CIENTO RESPECTO A LO PROGRAMADO

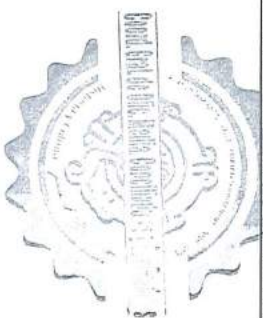
Se cumplió con lo programado en el POA 2020.

EVALUACIÓN DEL INDICADOR

Seguir bajo esta línea de trabajo, con la finalidad de cumplir con los programado.

ELABORÓ

 C. Juan Rafael Laguna Hernández
 Coordinador de Oficiales Mediadores



Vo.Bo

 C. Juan Rafael Laguna Hernández
 Coordinador de Oficiales Mediadores



FICHAS TÉCNICA DE SEGUIMIENTO DE INDICADORES 2020 DE GESTION O ESTRATEGICO



PILAR / EJE TRANSVERSAL:

Pilar 4: Seguridad

TEMA DE DESARROLLO:

Mediación y conciliación

PROGRAMA PRESUPUESTARIO:

010309933 Mediación y conciliación Municipal

PROYECTO:

01030930101 Mediación, conciliación y función calificadora municipal

OBJETIVO DEL PROGRAMA PRESUPUESTARIO: Engloba las actividades y procesos descritos en el título V de la Ley Orgánica Municipal relativa a la función mediadora-conciliadora y de la calificadora de los

DEPENDENCIA GENERAL:

M00 CONSERVIA JURIDICA

DEPENDENCIA AUXILIAR:

108 Oficialía Mediadora - Conciliadora

ESTRUCTURA DEL INDICADOR

NOMBRE DEL INDICADOR:

Porcentaje de boletas de libertad otorgadas

FÓRMULA DEL CALCULO:

$\left(\frac{\text{Boletas de libertad otorgadas}}{\text{Total de infracciones calificadas}} \right) * 100$

INTERPRETACIÓN:

N/A

DIMENSIÓN QUE ATIENDE:

Eficiencia

DESCRIPCIÓN DEL FACTOR DE COMPARACIÓN:

N/A

AMBITO GEOGRAFICO:

Municipal

COBERTURA:

Todo el municipio

LÍNEA BASE:

Ejercicio fiscal 2020

COMPORTAMIENTO DE LAS VARIABLES DURANTE EL PRIMER TRIMESTRE

VARIABLE	UNIDAD DE MEDIDA	OPERACION	META ANUAL	PRIMER TRIMESTRE		%	AVANCE ACUMULADO		%
				PROG.	ALCAN.		PROG.	ALCAN.	
Boletas de libertad otorgadas	BOLETA	NO SUMABLE	6,000	1,500	25.00%	1,500	1,500	25.00%	100.00%
Total de infracciones calificadas	MULTA	NO SUMABLE	6,000	1,500	25.00%	1,500	1,500	25.00%	100.00%

COMPORTAMIENTO DEL INDICADOR

DESCRIPCIÓN DE LA META ANUAL:

META ANUAL	PRIMER TRIMESTRE			
	PROG.	ALC.	EF%	SEMAFORO
100.00	100.00	100.00	100.00	VERDE

DESCRIPCIÓN DE RESULTADOS Y JUSTIFICACIÓN EN CASO DE VARIACIÓN SUPERIOR A +- 10 POR CIENTO RESPECTO A LO PROGRAMADO

Actividad no programada

EVALUACIÓN DEL INDICADOR

Actividad no programada

ELABORÓ

C. Juan Rafael Laguna Hernández
Coordinador de Oficiales Mediadores



Vo.Bo

C. Juan Rafael Laguna Hernández
Coordinador de Oficiales Mediadores



PLAN/ EJE TRANSVERSAL:
 TEMA DE DESARROLLO:
 PROGRAMA PRESUPUESTARIO:
 PROYECTO:

OBJETIVO DEL PROGRAMA PRESUPUESTARIO:
 DEPENDENCIA GENERAL:
 DEPENDENCIA AUXILIAR:

NOMBRE DEL INDICADOR:

FÓRMULA DEL CÁLCULO:

FICHA TÉCNICA DE SEGUIMIENTO DE INDICADORES 2020
 DE GESTIÓN O ESTRATÉGICO

Eje transversal II: Gobierno Moderno, Capaz y Responsable
 Coordinación Institucional
 01030904 Coordinación Inter gubernamental regional
 0103090410101 Virulción Inter gubernamental regional
 Comprende las acciones de coordinación con autoridades de los gobiernos de otros municipios, gobiernos estatales, incluyendo el gobierno federal, para la planeación, ejecución y difusión de programas para el desarrollo regional, incluyendo el desarrollo metropolitano, además incluye el impulso del desarrollo y la administración Institucional con organizaciones
 100 GOBIERNO MUNICIPAL
 DEPENDENCIA AUXILIAR: 144 Gobernación

Tasa de variación de reuniones de coordinación inter gubernamental celebradas

(Reuniones de coordinación inter gubernamental celebradas en el año actual/Reuniones de coordinación inter gubernamental celebradas en el año anterior)-1)*100

INTERPRETACIÓN:
 DIMENSIÓN QUE ATIENDE
 DESCRIPCIÓN DEL FACTOR DE COMPARACIÓN:
 AMBIENTE GEOGRÁFICO
 COBERTURA
 LÍNEA BASE

Resultado de las reuniones inter gubernamentales celebradas en el año anterior comparadas con el año actual
 Eficiencia
 Reuniones inter gubernamentales en el año actual en comparación con el año anterior
 Municipal
 Todo el Municipio
 Ejercicio fiscal 2020

COMPORTAMIENTO DE LAS VARIABLES DURANTE EL PRIMER TRIMESTRE

VARIABLE	UNIDAD DE MEDIDA	OPERACIÓN	META ANUAL	AVANCE TRIMESTRAL		AVANCE ACUMULADO	
				PROG.	%	ALCAN.	%
Reuniones de coordinación inter gubernamental celebradas en el año actual	REUNION	Sumable	14,000	0	0.00%	0	0.00%
Reuniones de coordinación inter gubernamental celebradas en el año anterior	REUNION	Sumable	14,000	0	0.00%	0	0.00%

COMPORTAMIENTO DEL INDICADOR

DESCRIPCIÓN DE LA META ANUAL

META ANUAL	PRIMER TRIMESTRE		AVANCE ACUMULADO	
	PROG.	ALC.	PROG.	ALC.
14,000	0,00	0,00	0,00	0,00

DESCRIPCIÓN DE RESULTADOS Y JUSTIFICACIÓN EN CASO DE VARIACIÓN SUPERIOR A +/- 10 POR CIENTO RESPECTO A LO PROGRAMADO

EVALUACIÓN DEL INDICADOR

ELABORÓ

C. Victor M. Miranda Tenorio
 C. Victor M. Miranda Tenorio

Verbo

C. Consuelo Barrera Méndez
 C. Consuelo Barrera Méndez
 Directora de Gobierno





FICHA TÉCNICA DE SEGUIMIENTO DE INDICADORES 2020 DE GESTIÓN O ESTRATÉGICO



PLAN / EJE TRANSVERSAL:
TEMA DE DESARROLLO:
PROGRAMA PRESUPUESTARIO:
PROYECTO:

Eje transversal II: Gobierno Moderno, Capaz y Responsable
 Coordinación Institucional
 01030904: Coordinación Inter gubernamental regional
 01030904010: Vinculación Inter gubernamental regional
 Comprende las acciones de coordinación con autoridades de los gobiernos de otros municipios, gobiernos estatales, incluyendo el gobierno federal, para la planeación, ejecución y difusión de programas para el desarrollo regional, incluyendo el desarrollo metropolitano, además incluye el impulso del desarrollo y la vinculación institucional con organismos
100 GOBIERNO MUNICIPAL
DEPENDENCIA AUXILIAR: 144 Gobernación

OBJETIVO DEL PROGRAMA PRESUPUESTARIO:

DEPENDENCIA GENERAL:
DEPENDENCIA AUXILIAR:

NOMBRE DEL INDICADOR:

Porcentaje de reuniones del Comité de Desarrollo Regional Sustentable, realizadas.

FÓRMULA DEL CÁLCULO:

(Reuniones del Comité de Desarrollo Regional Sustentable realizadas/Reuniones del Comité de Desarrollo Regional Sustentable programadas) *100

INTERPRETACIÓN:

DIMENSIÓN QUE ATIENDE:
DESCRIPCIÓN DEL FACTOR DE COMPARACIÓN:
AMBITO GEOGRAFICO:
COBERTURA:
LÍNEA BASE:

Resultado de las reuniones del comité de desarrollo regional sustentable del año anterior en comparación con el año actual.
 Eficiencia
 reuniones intergubernamentales a nivel municipal
 Municipal
 Todo el Municipio
 Ejercicio fiscal 2020

FRECUENCIA DE MEDICIÓN: Trimestral
TIPO DE INDICADOR: Gestión

COMPARATIVAMENTO DE LAS VARIABLES DURANTE EL PRIMER TRIMESTRE

VARIABLE	UNIDAD DE MEDIDA	OPERACIÓN	META ANUAL		AVANCE TRIMESTRAL		AVANCE ACUMULADO				
			PROG.	ALCAN.	%	ALCAN.	%	PROG.	%		
Reuniones del Comité de Desarrollo Regional Sustentable realizadas	REUNION	Semible	14,00	2	14,29%	2	100,00%	2	14,29%	2	100,00%
Reuniones del Comité de Desarrollo Regional Sustentable programadas	REUNION	Semible	14,00	2	14,29%	2	100,00%	2	14,29%	2	100,00%

COMPARATIVAMENTO DEL INDICADOR

DESCRIPCIÓN DE LA META ANUAL:

META ANUAL	PRIMER TRIMESTRE		AVANCE ACUMULADO	
	PROG.	ALC.	PROG.	ALC.
14,00	2,00	2,00	100,00	0,00

DESCRIPCIÓN DE RESULTADOS Y JUSTIFICACIÓN EN CASO DE VARIACIÓN SUPERIOR A +/- 10 POR CIENTO RESPECTO A LO PROGRAMADO

EVALUACIÓN DEL INDICADOR

ELABORÓ

C. Victor M. Miranda Tenorio





FICHA TÉCNICA DE SEGUIMIENTO DE INDICADORES 2020 DE GESTIÓN O ESTRATÉGICO



PILAR / EJE TRANSVERSAL:
TEMA DE DESARROLLO:
PROGRAMA PRESUPUESTARIO:
PROYECTO:

Eje transversal II: Gobierno Moderno, Capaz y Responsable
 Coordinación Institucional
 01030904 Coordinación Interjurisdiccional regional
 0103090401 Vinculación Interjurisdiccional regional

OBJETIVO DEL PROGRAMA PRESUPUESTARIO:

Comprende las acciones de coordinación con autoridades de los gobiernos de otros municipios, gobiernos estatales, incluyendo al gobierno federal, para la planificación, ejecución y difusión de programas para el desarrollo regional, incluyendo el desarrollo metropolitano, además incluye el impulso al desarrollo y la vinculación institucional con otras instancias

DEPENDENCIA GENERAL:
DEPENDENCIA AUXILIAR:

100 GOBIERNO MUNICIPAL
 144 Gobernación

NOMBRE DEL INDICADOR:

Porcentaje de proyectos realizados en materia de desarrollo regional estratégico.

FÓRMULA DEL CÁLCULO:

(Proyectos de desarrollo regional estratégico realizados/proyectos de desarrollo regional estratégico programados) * 100

INTERPRETACIÓN:
DIRECCIÓN QUE ATIENDE:
DESCRIPCIÓN DEL FACTOR DE COMPARACIÓN:
AMBITO GEOGRÁFICO:
COBERTURA:
LÍNEA BASE:

N/A
 Eficacia
 N/A
 Municipal
 Todo el Municipio
 Ejercicio fiscal 2020

FRECUENCIA DE MEDICIÓN:
TIPO DE INDICADOR:

Trimestral
 Gestión

VARIABLE	UNIDAD DE MEDIDA	OFERTAS/NO SUMABLE	META ANUAL	AVANCE TRIMESTRAL		AVANCE ACUMULADO	
				PROG.	%	PROG.	%
Proyectos de desarrollo regional estratégico realizados	PROYECTO	NO SUMABLE	0,00	0	0,00%	0	0,00%
Proyectos de desarrollo regional estratégico programados	PROYECTO	NO SUMABLE	0,00	0	0,00%	0	0,00%

Gestión

COMPORTAMIENTO DE LAS VARIABLES DURANTE EL PRIMER TRIMESTRE

COMPARAMIENTO DEL INDICADOR

META ANUAL	PRIMER TRIMESTRE		AVANCE ACUMULADO	
	PROG.	ALC.	PROG.	ALC.
0,00	0,00	0,00	0,00	0,00

DESCRIPCIÓN DE RESULTADOS Y JUSTIFICACIÓN EN CASO DE VARIACION SUPERIOR A + 10 POR CIENTO RESPECTO A LO PROGRAMADO

EVALUACIÓN DEL INDICADOR

ELABORÓ

C. Víctor M. Miranda Tesoro



C. Celestino Barrera Mander
 Director de Gobierno

[Handwritten signature]



FICHA TÉCNICA DE SEGUIMIENTO DE INDICADORES 2020 DE GESTIÓN O ESTRATÉGICO



PLAN / EJE TRANSVERSAL:
TEMA DE DESARROLLO:
PROGRAMA PRESUPUESTARIO:
PROYECTO:

Eje transversal II: Gobierno Moderno, Capaz y Responsable
Coordinación Institucional
01030904 Coordinación Inter gubernamental regional
0103090401 Vinculación Inter gubernamental regional
Comprende las acciones de coordinación con autoridades de los gobiernos de otros municipios, gobiernos estatales, incluyendo el gobierno federal, para la planeación, ejecución y difusión de programas para el desarrollo regional, incluyendo el desarrollo metropolitano, además incluye el impulso al desarrollo y la sostenibilidad institucional con organizaciones
100 GOBIERNO MUNICIPAL
DEPENDENCIA AUXILIAR: 144 Gobernación

OBJETIVO DEL PROGRAMA PRESUPUESTARIO:
DEPENDENCIA GENERAL:
DEPENDENCIA AUXILIAR:
NOMBRE DEL INDICADOR:

FÓRMULA DEL CÁLCULO:

Porcentaje de Convenios Inter gubernamentales para el desarrollo regional sostenible suscritos
(Convenios inter gubernamentales suscritos para el desarrollo regional sostenible/ convenios inter gubernamentales gestionados para el desarrollo regional sostenible) * 100

INTERPRETACIÓN:
DIMENSIÓN QUE ATIENDE:
DESCRIPCIÓN DEL FACTOR DE COMPARACIÓN:
AMBITO GEOGRAFICO:
COBERTURA:
LINEA BASE:

N/A
Eficiencia
N/A
Municipal
Todo el Municipio
Ejercicio fiscal 2020
Frecuencia de medición:
Tipo de indicador:
trimestral
gestión

VARIABLE	UNIDAD DE MEDIDA	OFERTACION	META ANUAL	AVANCE TRIMESTRAL		AVANCE ACUMULADO	
				PROG.	%	PROG.	%
Convenios Inter gubernamentales suscritos para el desarrollo regional sostenible	CONVENIO	NO SUMABLE	0.00	0	0.00%	0	0.00%
convenios Inter gubernamentales gestionados para el desarrollo regional sostenible	CONVENIO	NO SUMABLE	0.00	0	0.00%	0	0.00%

CONFORMAMIENTO DE LAS VARIABLES DURANTE EL PRIMER TRIMESTRE

CONFORMAMIENTO DEL INDICADOR

DESCRIPCIÓN DE LA META ANUAL:

META ANUAL	PRIMER TRIMESTRE				AVANCE ACUMULADO			
	PROG.	ALC.	EPS	SEÑALADO	PROG.	ALC.	EPS	SEÑALADO
0.00	0.00	0.00	0.00	0.00	0.00	0.00	0.00	0.00

DESCRIPCIÓN DE RESULTADOS Y JUSTIFICACIÓN EN CASO DE VARIACIÓN SUPERIOR A + 10 POR CIENTO RESPECTO A LO PROGRAMADO

EVALUACIÓN DEL INDICADOR

ELABORÓ

C. Yajaf M. Miranda Tenorio





FICHA TÉCNICA DE SEGUIMIENTO DE INDICADORES 2020 DE GESTIÓN O ESTRATÉGICO



PLAN / EJE TRANSVERSAL:
TEMA DE DESARROLLO:
PROGRAMA PRESUPUESTARIO:
PROYECTO:

Eje transversal II- Gobierno Moderno, Capaz y Responsable
Coordinación Institucional
03030904 Coordinación Inter gubernamental regional
030309040101 Vinculación intergubernamental regional
Comprende las acciones de coordinación con autoridades de los gobiernos de otros municipios, gobiernos estatales, incluyendo el gobierno federal, para la planeación, ejecución y difusión de programas para el desarrollo regional, incluyendo el desarrollo metropolitano, además incluye el impulso del desarrollo y la vinculación institucional con organizaciones
100 GOBIERNO MUNICIPAL
DEPENDENCIA AUXILIAR: 144 Gobernación

OBJETIVO DEL PROGRAMA PRESUPUESTARIO:
DEPENDENCIA GENERAL:
DEPENDENCIA AUXILIAR:
NOMBRE DEL INDICADOR:

Porcentaje de participación en las reuniones del Comité de Desarrollo Regional Sustentable.

FORMULA DEL CALCULO:

(Participación municipal en las reuniones del Comité de Desarrollo Regional Sustentable/Total de reuniones del Comité de Desarrollo Regional Sustentable) * 100

INTERPRETACIÓN:
DIMENSIÓN QUE ATIENDE:
DESCRIPCIÓN DEL FACTOR DE COMPARACIÓN:
AMBITO GEOGRAFICO:
COBERTURA:
LINEA BASE:

Conocer el porcentaje de participación en las reuniones del Comité de Desarrollo Regional Sustentable
Eficiencia
Conocer la participación municipal de reuniones del Comité de Desarrollo Municipal
Todo el Municipio
Ejercicio fiscal 2020

FRECUENCIA DE MEDICIÓN:
TIPO DE INDICADOR:

Trimestral
Gestión

COMPORTAMIENTO DE LAS VARIABLES DURANTE EL PRIMER TRIMESTRE

VARIABLE	UNIDAD DE MEDIDA	OPERACIÓN	META ANUAL	PRIMER TRIMESTRE		AVANCE ACUMULADO	
				PROG.	%	ALCAL.	%
Participación municipal en las reuniones del Comité de Desarrollo Regional Sustentable	Asistencia	2	14,00	2	14,29%	2	100,00%
Total de reuniones del Comité de Desarrollo Regional Sustentable	reunión	2	14,00	2	14,29%	2	100,00%

COMPORTAMIENTO DEL INDICADOR

DESCRIPCIÓN DE LA META ANUAL

META ANUAL	PRIMER TRIMESTRE			
	AVANCE TRIMESTRAL	PROG.	ALC.	EFI.
14,00	2,00	2,00	100,00	100,00

DESCRIPCIÓN DE RESULTADOS Y JUSTIFICACIÓN EN CASO DE VARIACIÓN SUPERIOR A +/- 10 POR CIENTO RESPECTO A LO PROGRAMADO

EVALUACIÓN DEL INDICADOR

ELABORÓ

C. Víctor M. Miranda Tenorio



C. Celastio Barrera Mendiola
Director de Gobierno



FICHA TÉCNICA DE SEGUIMIENTO DE INDICADORES 2020 DE GESTIÓN O ESTRATÉGICO

PLATAFORMA TRANSVERSAL:
TEMA DE DESARROLLO:
PROGRAMA PRESUPUESTARIO:
PROYECTO:

Eje transversal II: Gobierno Moderno, Capaz y Responsable
 Coordinación Institucional
 01039904 Coordinación intergubernamental regional
 010399040101 Vinculación intergubernamental regional

Comprende las acciones de coordinación con autoridades de los gobiernos de otros municipios, gobiernos estatales, incluyendo el gobierno federal, para la planeación, ejecución y definición de programas para el desarrollo regional, incluyendo el desarrollo metropolitano, además incluye el impulso del desarrollo municipal.
100 GOBIERNO MUNICIPAL
DEPENDENCIA AUXILIAR: 244 Gobernación

OBJETIVO DEL PROGRAMA PRESUPUESTARIO:
DEPENDENCIA GENERAL:
DEPENDENCIA AUXILIAR:
NOMBRE DEL INDICADOR:

Porcentaje de estudios de factibilidad realizados.

Fórmula del cálculo:

(Estudios de factibilidad realizados / [estudios de factibilidad programados]) * 100

INTERPRETACIÓN:
DIMENSIÓN QUE ATIENDE:
DESCRIPCIÓN DEL FACTOR DE COMPARACIÓN:
AMBITO GEOGRAFICO:
COBERTURA:
LINEA BASE:

Eficiencia
 N/A
 Municipal
 Todo el Municipio
 Ejercicio fiscal 2020

FRECUENCIA DE MEDICIÓN:
 TIPO DE INDICADOR:

Trimestral
 gestión

VARIABLE	UNIDAD DE MEDIDA	OPERACIÓN	META ANUAL	PRIMER TRIMESTRE		AVANCE TRIMESTRAL		AVANCE ACUMULADO			
				PROG.	ALCAN.	%	ALCAN.	%	PROG.	%	ALCAN.
Estudios de factibilidad realizados	ESTUDIO	NO SUMABLE	0.00	0	0.00%	0	0.00%	0	0.00%	0	0.00%
Estudios de factibilidad programados	ESTUDIO	NO SUMABLE	0.00	0	0.00%	0	0.00%	0	0.00%	0	0.00%

COMPORTAMIENTO DEL INDICADOR

DESCRIPCIÓN DE LA META ANUAL

META ANUAL	PRIMER TRIMESTRE		AVANCE ACUMULADO	
	PROG.	ALCAN.	PROG.	ALCAN.
0.00	0.00	0.00	0.00	0.00

DESCRIPCIÓN DE RESULTADOS Y JUSTIFICACIÓN EN CASO DE VARIACIÓN SUPERIOR A +10 POR CIENTO RESPECTO A LO PROGRAMADO

EVALUACIÓN DEL INDICADOR

ELABORÓ

C. Víctor M. Miranda Tenorio

Verificó

C. Celso Barera Méndez

Director de Gobierno





**FICHA TÉCNICA DE SEGUIMIENTO DE INDICADORES 2020
DE GESTION O ESTRATEGICO**



PLAZA / EJE TRANSVERSAL:
TEMA DE DESARROLLO:
PROGRAMA PRESUPUESTARIO:
PROYECTO:

Eje transversal II: Gobierno Moderno, Capaz y Responsable
 Coordinación Institucional
 01030904 Coordinación Inter gubernamental regional
 010309040101 Vinculación Inter gubernamental regional
 Comprende las acciones de coordinación con autoridades de los gobiernos de otros municipios, gobiernos estatales, incluyendo el gobierno federal, para la planeación, ejecución y difusión de programas para el desarrollo regional, incluyendo el desarrollo metropolitano, además incluye el impulso del desarrollo y la vinculación institucional con organizaciones públicas y privadas.
100 GOBIERNO MUNICIPAL

OBJETIVO DEL PROGRAMA PRESUPUESTARIO:

DEPENDENCIA GENERAL:
DEPENDENCIA AUXILIAR:

Porcentaje de proyectos de inversión para el desarrollo regional sustentable ejecutados (Proyectos de inversión para el desarrollo regional sustentable ejecutados/Proyectos de inversión para el desarrollo regional sustentable programados) *100

DEPENDENCIA AUXILIAR: 144 Gobernación

NOMBRE DEL INDICADOR:
FÓRMULA DEL CÁLCULO:

Porcentaje de proyectos de inversión para el desarrollo regional sustentable ejecutados (Proyectos de inversión para el desarrollo regional sustentable ejecutados/Proyectos de inversión para el desarrollo regional sustentable programados) *100

INTERPRETACIÓN:

DIMENSIÓN QUE ATIENDE:
DESCRIPCIÓN DEL FACTOR DE COMPARACIÓN:
AMBITO GEOGRAFICO:
COBERTURA:
LINEA BASE:

Eficiencia
 Producto interno bruto a nivel municipal
 Municipal
 Todo el Municipio
 Ejercicio fiscal 2019

FRECUENCIA DE MEDICIÓN:
TIPO DE INDICADOR:

COMPORTAMIENTO DE LAS VARIABLES DURANTE EL PRIMER TRIMESTRE

VARIABLE	UNIDAD DE MEDIDA	DEFERACION	META ANUAL	PRIMER TRIMESTRE		AVANCE TRIMESTRAL		AVANCE ACUMULADO	
				PROG.	VERDE	% ALCAN.	% ALCUM.	PROG.	% ALCUM.
Proyectos de inversión para el desarrollo regional sustentable ejecutados		0	0.00	0	0.00%	0	0.00%	0	0.00%
Proyectos de inversión para el desarrollo regional sustentable programados		0	0.00	0	0.00%	0	0.00%	0	0.00%

COMPORTAMIENTO DEL INDICADOR

DESCRIPCIÓN DE LA META ANUAL:

META ANUAL	PRIMER TRIMESTRE				AVANCE ACUMULADO			
	PROG.	ALC.	EP%	SEMAFORO	PROG.	ALC.	EP%	SEMAFORO
0.00	0.00	0.00	0.00	VERDE	0.00	0.00	0.00	VERDE

DESCRIPCIÓN DE RESULTADOS Y JUSTIFICACIÓN EN CASO DE VARIACIÓN SUPERIOR A +- 10 POR CIENTO RESPECTO A LO PROGRAMADO

EVALUACIÓN DEL INDICADOR

Actividad no programada

ELABORÓ
 P.A. [Signature]
 C. Victor M. Miranda Tenorio



Vo.Bo
 C. José Antonio Barrera Méndez
 Director de Gobierno



PHRM-08B FICHAS TÉCNICA DE SEGUIMIENTO DE INDICADORES 2020



PLAN / DE TRANSVERSAL: Pna 1: SIDA
TÍTULO DE DESARROLLO: Desarrollo humano integral, sin discriminación y libre de violencia
PROGRAMA PRESUPUESTARIO: 01040101 Reducción de riesgos
PROYECTO: 0104010101 Cooperación internacional para el desarrollo del municipio
OBJETIVO DEL PROGRAMA PRESUPUESTARIO: Impulsar todas las acciones relacionadas con la celebración de reuniones, eventos, congresos y acuerdos para la formalización de proyectos de cooperación internacional y para la promoción, económica, comercial y turística de los municipios, considerar también todas las actividades de coordinación, gestión y enlace para la prestación de servicios de producción y apoyo a la población que vivan en el extranjero y a sus familias en las comunidades de origen.
DEFINICIÓN GENERAL: 100 GOBIERNO MUNICIPAL
DEFINICIÓN AUXILIAR: 155 Área Indígena

NOMBRE DEL INDICADOR: Tasa de realización de acuerdos interinstitucionales celebrados con localidades extranjeras
FÓRMULA DE CÁLCULO: (Realización interinstitucionales celebrados con localidades extranjeras en el año actual / Acuerdos interinstitucionales celebrados con localidades extranjeras en el año anterior) * 100
INTERPRETACIÓN: Se obtiene la realización de los acuerdos interinstitucionales celebrados con localidades extranjeras.
DIRECCIÓN DEL ATRIBUTO: Eficiente
DESCRIPCIÓN DEL FACTOR DE COMPENSACIÓN: Acuerdos celebrados dentro del municipio.
AMBITO GEOGRÁFICO: Municipal
CONTINUIDAD: Todo el municipio
UNIDAD BASE: Efectos fiscal 2019

CONDICIONAMIENTO DE LAS VARIABLES INDICADOR EN EL PRIMER TRIMESTRE

VARIABLE	UNIDAD DE MEDIDA	DIRECCIÓN	META ANUAL		PRIMER TRIMESTRE		AVANCE TRIMESTRAL		AVANCE ACUMULADO				
			PROG.	ALC.	PROG.	ALC.	%	ALC.	%	ALC.	%		
Acuerdos interinstitucionales celebrados con localidades extranjeras	Efectos	Sumable	300	0	75	0	25.00%	80	106.67%	75	25.00%	80	106.67%
Acuerdos interinstitucionales celebrados con localidades extranjeras en el año anterior	Efectos	No sumable	0	0	0	0	0.00%	0	0.00%	0	0.00%	0	0.00%

COMPORTAMIENTO DEL INDICADOR

DESCRIPCIÓN DE LA META ANUAL:

META ANUAL	PRIMER TRIMESTRE		AVANCE TRIMESTRAL		AVANCE ACUMULADO	
	PROG.	ALC.	PROG.	ALC.	PROG.	ALC.
0.00	0.00	0.00	0.00	0.00	0.00	0.00

DESCRIPCIÓN DE RESULTADOS Y JUSTIFICACIÓN EN CASO DE VARIACIÓN SUPERIOR A +- 10 POR CIENTO RESPECTO A LO PROGRAMADO

Se cuenta con personal capacitado que brinda difusión y seguimiento a los proyectos de cooperación internacional

EVALUACIÓN DEL INDICADOR

Este componente es de carácter anual, por lo que su evaluación se realiza hasta el cierre del trimestre

ELABORÓ
 Ing. Gregorio Sánchez García

C. Celestino Barrera Méndez
 Director de Gobierno





PHM-08b FICHAS TÉCNICA DE SEGUIMIENTO DE INDICADORES 2020



PLAN / EJE TRANSVERSAL: Pila T. Social
TITULO DE DESARROLLO: Desarrollo humano incluyente, autodeterminación y libre de violencia
PROGRAMA PRESUPUESTARIO: 01M40101 Fichas técnicas externas
PROYECTO: 0130401010103 Cooperación Intercomunal para el desarrollo del municipio
OBJETIVO DEL PROGRAMA PRESUPUESTARIO: Impulsar todas las acciones relacionadas con la celebración de reuniones, eventos, congresos y acuerdos para la formalización de proyectos de cooperación intercomunal y para la promoción, económica, comercial y turística de los municipios; considerar también todas las actividades de coordinación, gestión y enlace para la prestación de servicios de protección y apoyo a la población que vive en el extranjero y a sus familias en las comunidades de origen.
DEPENDENCIA GENERAL: 100 GOBIERNO AUTÓNOMO
DEPENDENCIA ADJUNTA: 155 Área Jurídica

NOMBRE DEL INDICADOR: Tasa de validación de los incrementos de productividad implementados con la localidad hermana.
FÓRMULA O DEL CÁLCULO: [(Incrementos de productividad con la localidad hermana implementados en el año actual)/(Incrementos de productividad con la localidad hermana implementados en el año anterior)]*100
INTERPRETACIÓN: Se obtiene el número de años cumplidos con la localidad hermana.
DIMENSIÓN QUE ALIMIENTA: Eficacia
DESCRIPCIÓN DEL FACTOR DE COMPARACIÓN: Mecanismos de vinculación con la localidad hermana
AMBITO GEOGRAFICO: municipal
COBERTURA: Todo el municipio
LÍNEA BASE: Ejercicio fiscal 2019

COMPORTAMIENTO DE LAS VARIABLES INDICADOR EN EL PRIMER TRIMESTRE

VARIABLE	UNIDAD DE MEDIDA	OPERACIÓN	META ANUAL		AVANCE TRIMESTRAL		AVANCE ACUMULADO		
			PROG.	ALC.	%	ALC.	%	ALC.	%
Incrementos de productividad con la localidad hermana	Actos	Sumable	300	75	25.00%	77	102.57%	75	25.00%
Incrementos de productividad con la localidad hermana	Actos	No sumable	0	0	0.00%	0	0.00%	0	0.00%

COMPORTAMIENTO DEL INDICADOR

DESCRIPCIÓN DE LA META ANUAL:

META ANUAL	PRIMER TRIMESTRE				AVANCE ACUMULADO			
	PROG.	ALC.	EPS	SEMAFORO	PROG.	ALC.	EPS	SEMAFORO
0.00	0.00	0.00	0.00	VERDE	0.00	0.00	0.00	VERDE

DESCRIPCIÓN DE RESULTADOS Y JUSTIFICACIÓN EN CASO DE VARIACIÓN SUPERIOR A +10 POR CIENTO RESPECTO A LO PROGRAMADO

Se cuenta con personal capacitado para desarrollar cada una de las actividades programadas.

EVALUACIÓN DEL INDICADOR


Este componente es de carácter anual, por lo que su evaluación se realizará hasta el cierre del ejercicio.

ELABORÓ

 Inés Gringo Sánchez García

Vo.Bo

 Esteban Barreira Méndez
 Director de Gobierno





PRM-08B FICHAS TÉCNICA DE SEGUIMIENTO DE INDICADORES 2020



PLAN / EJE TRANSVERSAL: Plan 1. Social
TEMA DE DESARROLLO: Desarrollo humano inclusivo, sin discriminación y libre de violencia
PROGRAMA PRESUPUESTARIO: 01040101 Reducciones externas
PROYECTO: 010401010103 Cooperación internacional para el desarrollo del municipio

OBJETIVO DEL PROGRAMA PRESUPUESTARIO: Incluye todas las acciones relacionadas con la celebración de reuniones, eventos, congresos y acuerdos para la formalización de proyectos de cooperación internacional y para la y apoyo a la población que viven en el extranjero y sus familias en las comunidades de origen.

DEPENDENCIA GENERAL: GOBIERNO MUNICIPAL
DEPENDENCIA AUXILIAR: 155 RELACIONES EXTERNAS

NOVARE DEL INDICADOR: Porcentaje de acuerdos cumplidos
FÓRMULA DEL CÁLCULO: Acuerdos interinstitucionales cumplidos / Acuerdos interinstitucionales programados * 100

INTERPRETACIÓN: Se obtendrá el reporte de acuerdos interinstitucionales.

DESCRIPCIÓN DEL FACTOR DE CORRECCIÓN: Eficacia

AMBITO GEOGRAFICO: Reunión de acuerdos cumplidos en el municipio

CONTENIDA: Municipal

LEVEA BASE: Todo el municipio

COMPORTEAMIENTO DE LAS VARIABLES DURANTE EL PRIMER TRIMESTRE

VARIABLE	UNIDAD DE MEDIDA	DESCRIPCIÓN	META ANUAL	PRIMER TRIMESTRE		%	META ANUAL	PRIMER TRIMESTRE		%	TPO DE INDICADOR:	Sensitividad	Gestión	Sensitividad	Gestión
				PROG.	ALC.			PROG.	ALC.						
Acuerdos interinstitucionales cumplidos	Reporte	Sumable	100	25	25.00%	25	100.00%	25	25.00%	25	25.00%	25	100.00%	25	100.00%
Acuerdos interinstitucionales programados	Reporte	Sumable	100	25	25.00%	25	100.00%	25	25.00%	25	25.00%	25	100.00%	25	100.00%

COMPORTEAMIENTO DEL INDICADOR

DESCRIPCIÓN DE LA META ANUAL:

META ANUAL	AVANCE TRIMESTRAL		PRIMER TRIMESTRE		AVANCE ACUMULADO	
	PROG.	ALC.	PROG.	ALC.	PROG.	ALC.
100.00	25.00	25.00	100.00	25.00	25.00	100.00

DESCRIPCIÓN DE RESULTADOS Y JUSTIFICACIÓN EN CASO DE VARIACIÓN SUPERIOR A +10 POR CIENTO RESPECTO A LO PROGRAMADO

Se llega a la meta programada a través de la constante capacitación del personal para brindar información.

EVALUACIÓN DEL INDICADOR

Gestión

ELABORÓ

Ing. Gregorio Sánchez García





PHRM-08B FICHAS TÉCNICA DE SEGUIMIENTO DE INDICADORES 2020



PLAN / EJE TRANSVERSA: Pilar 1 Social
TEMA DE DESARROLLO: Desarrollo humano integral, sin discriminación y libre de violencia
PROGRAMA PRESUPUESTARIO: 010H0101 Relaciones exteriores
PROYECTO: 010H010103 Cooperación internacional para el desarrollo del municipio

OBJETIVO DEL PROGRAMA PRESUPUESTARIO: Incluye todas las acciones relacionadas con la celebración de reuniones, eventos, convenios y acuerdos para la formalización de proyectos de cooperación internacional y para la promoción, económica comercial y turística de los municipios. Considera también todas las actividades de coordinación, gestión y enlace para la prestación de servicios de protección y apoyo a la población que viven en el territorio y a sus familias en las comunidades de origen.

DEPENDENCIA GENERAL: JOO GOBIERNO MUNICIPAL
DEPENDENCIA ALIADA: ISS RELACIONES EXTERIORES

NOMBRE DEL INDICADOR: Porcentaje de asesoría jurídica
FÓRMULA DEL CÁLCULO: (Asesorías jurídicas realizadas/Asesorías jurídicas programadas) * 100

INTERPRETACIÓN: Obtener número de asesorías jurídicas

DIMENSIÓN QUE ATIENDE: Eficiencia

DESCRIPCIÓN DEL FACTOR DE COMPARACIÓN: Asesorías jurídicas realizadas en el municipio.

ALIENTO GEOGRÁFICO: Municipal

COBERTURA: Todo el municipio

LINEA BASE: Efectivo fiscal 2019

FRECUENCIA DE MEDICIÓN: Trimestral
TIPO DE INDICADOR: Gestión

COMPORTAMIENTO DE LAS VARIABLES DURANTE EL PRIMER TRIMESTRE

INDICADOR	UNIDAD DE MEDIDA	OPERACIÓN	META ANUAL	PRIMER TRIMESTRE		PRIMER TRIMESTRE		PRIMER TRIMESTRE		PRIMER TRIMESTRE	
				PROG.	ALC.	%	SEMAFORO	PROG.	ALC.	%	SEMAFORO
Asesorías jurídicas realizadas	Registro /Asesoría	Sumable	300	75	25.00%	77	102.67%	75	25.00%	77	102.67%
Asesorías jurídicas programadas	Registro /Asesoría	Sumable	300	75	25.00%	77	102.67%	75	25.00%	77	102.67%

COMPORTAMIENTO DEL INDICADOR

DESCRIPCIÓN DE LA META ANUAL:

META ANUAL	AVANCE TRIMESTRAL		PRIMER TRIMESTRE		AVANCE ACUMULADO	
	PROG.	ALC.	PROG.	ALC.	PROG.	ALC.
300.00	75.00	75.00	100.00	75.00	100.00	75.00

Se diligencian todas las celdas que surjan respecto a acuerdos interinstitucionales o las acciones realizadas en reuniones para formalizar proyectos de índole internacional

EVALUACIÓN DEL INDICADOR

Minutas

ELABORÓ

Ing. Gregorio Sánchez García





PRM-08D FICHAS TÉCNICA DE SEGUIMIENTO DE INDICADORES 2020



PAIS / EE TRANSVERSA:
TEMA DE DESARROLLO:
PROGRAMA PRESUPUESTARIO:
PROYECTO:

PRM 11 Social
Desarrollo humano indígena, sin discriminación y libre de violencia
01040101 Relaciones exteriores
01040101010 Cooperación internacional para el desarrollo del municipio

OBJETIVO DEL PROGRAMA PRESUPUESTARIO:

Incluir todas las acciones relacionadas con la celebración de reuniones, eventos, convenios y acuerdos para la formalización de proyectos de cooperación internacional y para la promoción, económica, comercial y cultural de los municipios; considerar también todas las actividades de coordinación, gestión y enlace para la prestación de servicios de protección y apoyo a la población que vivan en el extranjero y a sus familiares en las comunidades de origen.

DEPENDENCIA GENERAL:
DEPENDENCIA AUXILIAR:

200 GOBIERNO MUNICIPAL
155 RELACIONES EXTERIORES

NOBRE DEL INDICADOR:

Porcentaje en suscripción de cartas de intención

FÓRMULA DEL CÁLCULO:

(Suscripción de cartas de intención / Cartas de intención peticionadas) * 100

INTERPRETACIÓN:

Obtiene la suscripción de cartas de intención

DIMENSIÓN QUE ATIENDE:

Eficacia

DESCRIPCIÓN DEL FACTOR DE COMPARACIÓN:

Cartas de intención suscritas con el municipio

AMBITO GEOGRAFICO:

Municipal

COBERTURA:

Todo el municipio

LÍNEA BASE:

Ejercicio fiscal 2019

COMPORTAMIENTO DE LAS VARIABLES DURANTE EL PRIMER TRIMESTRE

INDICADOR	UNIDAD DE MEDIDA	OPERACIÓN	META ANUAL	PRIMER TRIMESTRE		PRIMER TRIMESTRE		PRIMER TRIMESTRE	
				PROG.	%	ALCAN.	%	PROG.	%
Suscripción de cartas de intención	Registro	Sumable	300	75	25.00%	75	100.00%	75	25.00%
Cartas de intención gestionadas	Registro	Sumable	300	75	25.00%	75	100.00%	75	25.00%

COMPORTAMIENTO DEL INDICADOR

DESCRIPCIÓN DE LA META ANUAL:

META ANUAL	AVANCE TRIMESTRAL			PRIMER TRIMESTRE		
	PROG.	ALC.	EF%	PROG.	ALC.	EF%
300.00	75.00	75.00	100.00	75.00	75.00	100.00

DESCRIPCIÓN DE RESULTADOS Y JUSTIFICACIÓN EN CASO DE VARIACIÓN SUPERIOR A +10 POR CIENTO RESPECTO A LO PROGRAMADO

La meta se alcanza aumentando el porcentaje de cartas de intención suscritas en favor del municipio.

EVALUACIÓN DEL INDICADOR

Gestión

ELABORÓ

Ing. Gregorio Sánchez García





PBRM-08B FICHAS TÉCNICA DE SEGUIMIENTO DE INDICADORES 2020



PLAN / EE TRANSVERSA: Pilar 1: Social
TEMA DE DESARROLLO: Desarrollo humano incluyente, sin discriminación y libre de violencia
PROGRAMA PRESUPUESTARIO: 01040101 Relaciones exteriores
PROYECTO: 01040101001 Cooperación internacional para el desarrollo del municipio
OBJETIVO DEL PROGRAMA PRESUPUESTARIO: Incluye todas las acciones relacionadas con la celebración de reuniones, eventos, congresos y acuerdos para la formalización de proyectos de cooperación internacional y para la promoción, económica, comercial y turística de los municipios. Considera también todas las actividades de coordinación, gestión y enlace para la prestación de servicios de protección y apoyo a la población que visiten el territorio y a sus familias en las comunidades de origen.
DEPENDENCIA GENERAL: 300 GOBIERNO MUNICIPAL
DEPENDENCIA ALIADA: 155 RELACIONES EXTERIORES

NOMBRE DEL INDICADOR: Porcentaje en vínculos de cooperación internacional
FÓRMULA DEL C.A.C.O: Actividades de cooperación efectuadas/Actividades de cooperación programadas]* 100
INTERPRETACIÓN: Eficacia
DIMENSIÓN QUE ATIENDE: Número de vínculos de cooperación internacional
DESCRIPCIÓN DEL FACTOR DE COMPARACIÓN: Vínculos de cooperación internacional realizados en favor del municipio.
AMBITO GEOGRAFICO: Municipal
COBERTURA: Todo el municipio
LÍNEA BASE: Ejercicio fiscal 2019

COMPORTAMIENTO DE LAS VARIABLES DURANTE EL PRIMER TRIMESTRE

VARIABLE	UNIDAD DE MEDIDA	OPERACIÓN	META ANUAL	AVANCE TRIMESTRAL		PROG.	AVANCE ACUMULADO		
				PROG.	%		ALCAN.	%	
Actividades de cooperación efectuadas	Registro	Sumable	1200	300	25.00%	302	100.67%	302	100.67%
Actividades de cooperación programadas	Registro	Sumable	1200	300	25.00%	304	102.00%	304	102.00%

COMPORTAMIENTO DEL INDICADOR

DESCRIPCIÓN DE LA META ANUAL:

META ANUAL	AVANCE TRIMESTRAL		PRIMER TRIMESTRE		AVANCE ACUMULADO	
	PROG.	ALC.	PROG.	SEMAFORO	ALC.	SEMAFORO
1200.00	300.00	303.00	101.00	VERDE	300.00	VERDE

Celebración de reuniones, acuerdos para la formalización de proyectos de cooperación internacional en beneficio del municipio para la promoción económica, comercial y turística

EVALUACIÓN DEL INDICADOR
Registros administrativos

ELABORÓ

Vo.Bo.

Cecilia Gutiérrez Méndez
 Directora de Gobierno





PBRM-08b FICHAS TÉCNICA DE SEGUIMIENTO DE INDICADORES 2020



PIAR / EJE TRANSVERSA: Ele transversal: Gobierno Moderno,
TEMA DE DESARROLLO: Conectividad y diálogo con la ciudadanía como elemento
PROGRAMA PRESUPUESTARIO: 01030101 Conducción de las políticas generales de gobierno
PROYECTO PRESUPUESTARIO: 0103010101 Relaciones públicas
OBJETIVO DEL PROGRAMA PRESUPUESTARIO: Fomentar un gobierno democrático que impulse la participación social y ofrezca servicio de calidad en el marco de igualdad y justicia, para elevar las
DEPENDENCIA GENERAL: A00 PRESIDENCIA
DEPENDENCIA AUXILIAR: 100 Secretaría Particular

NOMBRE DEL INDICADOR: Tasa de variación de mecanismos e instrumentos de participación social realizados
FÓRMULA DEL CÁLCULO:

INTERPRETACIÓN: (Mecanismos e instrumentos de participación social realizados para la conformación de Políticas Públicas Municipales en el año actual/ mecanismos e instrumentos de participación social realizados para la conformación de Políticas Públicas Municipales en el año anterior) *100
DIMENSIÓN QUE ATIENDE: Eficiencia
DESCRIPCIÓN DEL FACTOR DE COMPARACIÓN: Mecanismos e instrumentos implementados en el municipio
AMBITO GEOGRÁFICO: Municipal
COBERTURA: Todo el Municipio
LÍNEA BASE: Ejercicio fiscal 2019

FRECUENCIA DE TIPO DE INDICADOR: anual
Estratégico

COMPORTAMIENTO DE LAS VARIABLES DURANTE EL PRIMER TRIMESTRE

VARIABLE	UNIDAD DE MEDIDA	OPERACIÓN	META ANUAL	PRIMER TRIMESTRE		AVANCE TRIMESTRAL		AVANCE ACUMULADO	
				PROG.	ALCAN.	%	ALCAN.	%	ALCAN.
Mecanismos e instrumentos de participación social realizados para la conformación de Políticas Públicas Municipales en el año actual	accion	Constante	4	0	0.00%	0	0.00%	0	0.00%
Mecanismos e instrumentos de participación social realizados para la conformación de Políticas Públicas Municipales en el año anterior	accion	Sumable	4	0	0.00%	0	0.00%	0	0.00%

COMPORTAMIENTO DEL INDICADOR

DESCRIPCIÓN DE LA META ANUAL:

META ANUAL	PRIMER TRIMESTRE		AVANCE ACUMULADO	
	PROG.	ALCAN.	PROG.	ALCAN.
0.00	0.00	0.00	0.00	0.00

DESCRIPCIÓN DE RESULTADOS Y JUSTIFICACIÓN EN CASO DE VARIACIÓN SUPERIOR A +1-10 POR CIENTO RESPECTO A LO PROGRAMADO: Este meta es anual es por ello que se realiza cumpliendo con lo programado, conforme a lo especificado dando a conocer a los ciudadanos de las diferentes colonias por medio de visitas, reuniones y a su vez realizar la actividades correspondientes a beneficio de la comunidad valleschaliaguense.

EVALUACIÓN DEL INDICADOR

Este componente es de carácter anual, por lo que su evaluación se realizará hasta el cuarto trimestre

ELABORÓ

C. Bina Estela Hernández Orellana





PBRM-08b FICHAS TÉCNICA DE SEGUIMIENTO DE INDICADORES 2020



PIAF / EIE TRANSVERSAL:
TEMA DE DESARROLLO:
PROGRAMA PRESUPUESTARIO:
PROYECTO PRESUPUESTARIO:
OBJETIVO DEL PROGRAMA PRESUPUESTARIO:
DEPENDENCIA GENERAL:
DEPENDENCIA AUXILIAR:

Eie transversal II: Gobierno Moderno,
 Comunicación y diálogo con la ciudadanía como elemento
 01030101 CONDUCCIÓN DE LAS POLÍTICAS GENERALES DE GOBIERNO
 010301010101 Relaciones públicas
 Ejecutar un gobierno democrático que impulse la participación social y ofrezca servicios de calidad en el marco de legalidad y justicia, para elevar las
 400 PRESIDENCIA
 100 Secretaría Particular

11
FÓRMULA DE CÁLCULO: Tasa de participación de participación ciudadana para la conformación de políticas públicas
INTERPRETACIÓN: (Participación ciudadana registrada en los mecanismos e instrumentos de participación social para la conformación de políticas públicas municipales en
 Varación entre lo programado y lo realizado
DIMENSIÓN QUE ATIENDE: Eficacia
DESCRIPCIÓN DEL FACTOR DE COMPARACIÓN: Informe municipal
AMBITO GEOGRAFICO: Municipal
COBERTURA: Todo el Municipio
LINEA BASE: Ejercicio fiscal 2019

VARIABLE	UNIDAD DE MEDIDA	OPERACION	META ANUAL	PRIMER TRIMESTRE		PRIMER TRIMESTRE		PRIMER TRIMESTRE		PRIMER TRIMESTRE	
				PROG.	ALC.	%	ALCAN.	%	PROG.	%	ALCAN.
Participación ciudadana registrada en los mecanismos e instrumentos de participación social para la conformación de políticas públicas municipales en el año actual	Documento	Sumable	1	0	0.00%	0	0.00%	0	0.00%	0	0.00%
Participación ciudadana registrada en los mecanismos e instrumentos de participación social para la conformación de políticas públicas municipales en el año anterior	Documento	Sumable	1	0	0.00%	0	0.00%	0	0.00%	0	0.00%

RESULTADO ESPERADO

COMPORTAMIENTO DEL INDICADOR

DESCRIPCIÓN DE LA META ANUAL

META ANUAL	PROG.	PRIMER TRIMESTRE		PRIMER TRIMESTRE		PRIMER TRIMESTRE	
		ALC.	EF%	SEMAFORO	PROG.	ALC.	EF%
0.00	0.00	0.00	0.00	0.00	0.00	0.00	0.00


DESCRIPCIÓN DE RESULTADOS Y JUSTIFICACIÓN EN CASO DE VARIACIÓN SUPERIOR A +/- 10 POR CIENTO RESPECTO A LO PROGRAMADO

Se realiza lo correspondiente sobre lo programado en el cual se trabajó en conjunto con los vecinos tomando el debido reporte a fin de que se realicen las gestiones correspondientes a las diferentes áreas administrativas.

Este componente es de carácter anual, por lo que su evaluación se realicen hasta el cuarto trimestre

ELABORÓ

C. Blanca Estefela Hernández Ordúña



C. Carolina Estrella Alvarado
 Directora de Gobierno



PBRM-08b FICHAS TÉCNICA DE SEGUIMIENTO DE INDICADORES 2020



PIAAR / EIE TRANSVERSAL:
 TEMA DE DESARROLLO:
 PROGRAMA PRESUPUESTARIO:
 PROYECTO PRESUPUESTARIO:
 OBJETIVO DEL PROGRAMA PRESUPUESTARIO:
 DEPENDENCIA GENERAL:
 DEPENDENCIA AUXILIAR:

Eje transversal II: Gobierno Moderno,
 Comunicación y diálogo con la ciudadanía como elemento
 01030101 Conducción de las políticas generales de gobierno
 0103010101 Relaciones públicas
 Ejecutar un gobierno democrático que impulse la participación social y ofrezca un servicio de calidad en el marco de la igualdad y justicia, para elevar las
 400 PRESIDENCIA
 100 Secretaría Particular

NOMBRE DEL INDICADOR:
 FÓRMULA DE CÁLCULO:
 INTERPRETACIÓN:
 DIMENSIÓN QUE ABARCA:
 DESCRIPCIÓN DEL FACTOR DE COMPARACIÓN:
 AMBITO GEOGRAFICO:
 COBERTURA:
 LINEA BASE

Porcentaje de demandas ciudadanas para la construcción de políticas públicas municipales.
 Demandas ciudadanas para la construcción de las políticas públicas municipales atendidas/Demandas ciudadanas para la construcción de políticas
 N/A
 Eficiencia
 N/A
 Municipal
 Municipal
 Ejercicio fiscal 2019

VARIABLE	UNIDAD DE MEDIDA	DEFINICIÓN	META ANUAL	PRIMER TRIMESTRE		AVANCE TRIMESTRAL		AVANCE ACUMULADO	
				PRG.	%	ALC.	EF.	PRG.	%
Demandas ciudadanas para la construcción de las políticas públicas municipales	0		0	0	0.00%	0	0.00%	0	0.00%
Demandas ciudadanas para la construcción de políticas públicas municipales registradas	0		0	0	0.00%	0	0.00%	0	0.00%

CONFORMAMIENTO DEL INDICADOR
 DESCRIPCIÓN DE LA META ANUAL:

META ANUAL	PRIMER TRIMESTRE		AVANCE TRIMESTRAL		AVANCE ACUMULADO	
	PRG.	%	ALC.	EF.	PRG.	%
0.00	0.00	0.00	0.00	0.00	0.00	0.00

DESCRIPCIÓN DE RESULTADOS Y JUSTIFICACIÓN EN CASO DE VARIACIÓN SUPERIOR A +/- 10 POR CIENTO RESPECTO A LO PROGRAMADO
 Actividad no programada
 EVALUACIÓN DEL INDICADOR
 Actividad no programada

ELABORÓ

 C. Blanca Estela Hernández Ovelina

VALIDÓ

 C. Carlos Barro Méndez
 Director de Gobierno



PBRM-08b FICHAS TÉCNICA DE SEGUIMIENTO DE INDICADORES 2020



PIAB / DE TRANSVERSA:
TEMA DE DESARROLLO:
PROGRAMA PRESUPUESTARIO:
PROYECTO PRESUPUESTARIO:
OBJETIVO DEL PROGRAMA PRESUPUESTARIO:
DEPENDENCIA GENERAL:
DEPENDENCIA AUXILIAR:

El transversal II: Gobierno Moderno,
 Comunicación y diálogo con la ciudadanía como elemento
 01030101 Construcción de las políticas generales de gobierno
 0103010101 Reducciones públicas
 Ejercer un gobierno democrático que impulse la participación social y ofrezca servicio de calidad en el marco de la igualdad y justicia, para elevar las
 400 PRESIDENCIA
 100 Secretaría Particular

NOMBRE DEL INDICADOR:
FÓRMULA DE CÁLCULO:
INTERPRETACIÓN:
DIRECCIÓN QUE TIENE:
DESCRIPCIÓN DEL RANGO DE COMPARACIÓN:
AMBITO GEOGRAFICO:
COBERTURA:
LÍNEA BASE:
ELABORÓ:

Porcentaje de políticas públicas municipales realizadas.
 (Políticas públicas municipales realizadas/políticas públicas municipales programadas)*100
 Variación entre lo programado y lo ejecutado
 Eficiencia
 Audiencia Públicas Municipales
 Municipal
 Todo el Municipal
 Ejercicio Fiscal 2019

COMPORTAMIENTO DE LAS VARIABLES DURANTE EL PERIODO TRIMESTRE

VARIABLE	UNIDAD DE MEDIDA	OPERACIÓN	META ANUAL	AVANCE TRIMESTRAL		AVANCE ACUMULADO	
				PRG.	%	ALCAN.	%
Políticas públicas municipales realizadas	Atención	Sumable	115	0	0	0	0
Políticas públicas municipales programadas	Atención	Sumable	115	0	0	0	0

COMPORTAMIENTO DEL INDICADOR

DESCRIPCIÓN DE LA META ANUAL:


META ANUAL	PRIMER TRIMESTRE			
	PROG.	ALC.	PRG.	ALC.
100.00	0.00	0.00	0.00	0.00

Se realiza conforme a la integración de las gestiones realizadas, donde se realizan las actividades correspondientes a fin de dar cumplimiento a la comunidad.

DESCRIPCIÓN DE RESULTADOS Y JUSTIFICACIÓN EN CASO DE VARIACIÓN SUPERIOR A +/- 10 POR CIENTO RESPECTO A LO PROGRAMADO	EVALUACIÓN DEL INDICADOR			
	PRG.	ALC.	PRG.	ALC.
Programada para ser evaluada semestralmente	0.00	0.00	0.00	0.00

ELABORÓ

C. Blanca Estela Hernández Orduña





PBRM-08b FICHAS TÉCNICA DE SEGUIMIENTO DE INDICADORES 2020



PIVAR / DE TRANSVERSAL: Eje transversal II: Gobierno Moderno,
TEMA DE DESARROLLO: Comunicación y diálogo con la ciudadanía como elemento
PROGRAMA ASESURANTE: 01030101 Conducción de las políticas generales de gobierno
PROYECTO ASESURANTE: 0103010101 Relaciones públicas
OBJETIVO DEL PROGRAMA PRESUPUESTARIO: Ejercer un gobierno democrático que impulse la participación social y ofrezca servicio de calidad en el marco de legalidad y justicia, para elevar las
DEPENDENCIA GENERAL: A00 PRESIDENCIA
DEPENDENCIA AUXILIAR: 100 Secretaría Particular

NOMBRE DEL INDICADOR: *Indicador de políticas públicas actualizadas*
FÓRMULA DE CÁLCULO: $\frac{\text{Políticas públicas municipales actualizadas}}{\text{Total de políticas públicas municipales}} \times 100$
INTERPRETACIÓN: N/A
DIRECCIÓN QUE ATIENDE: Eficiencia
DESCRIPCIÓN DEL FACTOR DE COMPARACIÓN: Audiencias Públicas municipales
AMBITO GEOGRAFICO: Todo el Municipal
COBERTURA: Municipal
LÍNEA BASE: Ejercicio fiscal 2019

COMPORTAMIENTO DE LAS VARIABLES DURANTE EL PRIMER TRIMESTRE

VARIABLE	UNIDAD DE MEDIDA	DEBERÍA SER	META ANUAL	AVANCE TRIMESTRAL		AVANCE ACUMULADO	
				PROG.	ALC.	PROG.	ALC.
Políticas públicas municipales actualizadas	0	Sumable	0	0.00%	0	0.00%	0
Total de políticas públicas municipales	0	Sumable	0	0.00%	0	0.00%	0

RESULTADO ESPERADO

COMPORTAMIENTO DEL INDICADOR

DESCRIPCIÓN DE LA META ANUAL

META ANUAL	PRIMER TRIMESTRE		AVANCE ACUMULADO	
	PROG.	ALC.	PROG.	ALC.
0.00	0.00	0.00	0.00	0.00

DESCRIPCIÓN DE RESULTADOS Y JUSTIFICACIÓN EN CASO DE VARIACIÓN SUPERIOR A +/- 10 POR CIENTO RESPECTO A LO PROGRAMADO


EVALUACIÓN DEL INDICADOR	
Actividad no programada	

ELABORÓ

C. Blanca Estela Hernández Ojeda

VALIDÓ

C. Celso Enrique Hernández
Director de Gobierno





PBRM-08b FICHAS TÉCNICA DE SEGUIMIENTO DE INDICADORES 2020



PLAN / EJE TRANSVERSAL:
 TEMA DE DESARROLLO:
 PROGRAMA PRESUPUESTARIO:
 PROYECTO PRESUPUESTARIO:
 OBJETIVO DEL PROGRAMA PRESUPUESTARIO:
 DESCRIPCIÓN GENERAL:
 DEPENDENCIA AUXILIAR:

Eje transversal II: Gobierno Moderno,
 Comunicación y diálogo con la ciudadanía como elemento
 01010101 Conducta de las políticas generales de gobierno
 0101010101 Relaciones públicas
 Ejercer un gobierno democrático que impulse la participación social y ofrezca servicio de calidad en el marco de la legalidad y justicia, para elevar las
 100 PRESIDENCIA
 100 Secretaría Particular

NOMBRE DEL INDICADOR:
 FÓRMULA DEL CÁLCULO:
 INTERPRETACIÓN:
 DIMENSIÓN QUE ATIENDE:
 DESCRIPCIÓN DEL FACTOR DE COMPARACIÓN:
 AMBIENTE GEOGRÁFICO:
 COBERTURA:
 LÍNEA BASE

Porcentaje de propuestas ciudadanas.
 (Propuestas ciudadanas incorporadas a las políticas públicas municipales/Propuestas ciudadanas recibidas a las políticas públicas municipales)*100
 N/A
 N/A
 Eficiencia
 N/A
 Municipal
 Todo el Municipal
 Ejercicio fiscal 2019

COMPORTAMIENTO DE LAS VARIABLES DURANTE EL PRIMER TRIMESTRE

VARIABLE	UNIDAD DE MEDIDA	OPERACIÓN	META ANUAL	PRIMER TRIMESTRE		AVANCE ACUMULADO		PROG.	AVANCE ACUMULADO	
				PROG.	%	ALCAN.	%		PROG.	%
Propuestas ciudadanas incorporadas a las políticas públicas municipales	0	0	0	0	0.00%	0	0.00%	0	0.00%	0.00%
Propuestas ciudadanas recibidas a las políticas públicas municipales	0	0	0	0	0.00%	0	0.00%	0	0.00%	0.00%

COMPORTAMIENTO DEL INDICADOR

DESCRIPCIÓN DE LA META ANUAL:

META ANUAL	PROG.	ALC.	PRIMER TRIMESTRE		PROG.	ALC.	SEMAFORO
			PROG.	ALC.			
0.00	0.00	0.00	0.00	0.00	0.00	0.00	SEMAFORO

Actividad no programada

EVALUACIÓN DEL INDICADOR

Actividad no programada

ELABORÓ

Cecilia Estela Hernández Oculina

VALIDO

C. Celso Estrella Martínez
 Director de Gobierno





PBRM-08b FICHAS TÉCNICA DE SEGUIMIENTO DE INDICADORES 2020



PILAR / PIE TRANSVERSAL: Ele Universal II: Gobierno Moderno,
TEMA DE DESARROLLO: Comunicación y diálogo con la ciudadanía como elemento
PROGRAMA PRESUPUESTARIO: 01030101 Conducción de las políticas generales de gobierno
PROYECTO PRESUPUESTARIO: 010301010101 Relaciones públicas
OBJETIVO DEL PROGRAMA PRESUPUESTARIO: Ejercer un gobierno democrático que impulse la participación social y ofrezca servicio de calidad en el marco de legalidad y justicia, para elevar las
DEPENDENCIA GENERAL: A00 PRESIDENCIA
DEPENDENCIA AUXILIAR: 100 Secretaría Particular

NOMBRE DEL INDICADOR: Porcentaje de reuniones institucionales realizadas con los COPACI y autoridades auxiliares para desarrollar las políticas públicas municipales.
FÓRMULA DEL CÁLCULO: (Reuniones institucionales con los COPACI y autoridades auxiliares para desarrollar las políticas públicas municipales / Reuniones institucionales con los COPACI y autoridades auxiliares para desarrollar las políticas públicas municipales) * 100
INTERPRETACIÓN: Porcentaje de realización de las audiencias a organizaciones civiles y políticas.
DIMENSIÓN QUE ATIENDE: Eficiencia
DESCRIPCIÓN DEL FACTOR DE COMPARACIÓN: Audiencias a organizaciones civiles y políticas celebradas
AMBITO GEOGRÁFICO: Municipal
COBERTURA: Todo el Municipal
LÍNEA BASE: Ejercicio fiscal 2019

VARIABLE	UNIDAD DE MEDIDA	OPERACIÓN	META ANUAL	AVANCE TRIMESTRAL		%	AVANCE ACUMULADO	
				PRG. G.	AVAN. TRIMESTRAL		PRG. G.	AVAN. ACUMULADO
Reuniones institucionales con los COPACI y autoridades auxiliares para desarrollar las políticas públicas municipales	Actualización	Sumable	115	29	29	100.00%	29	100.00%
Reuniones institucionales con los COPACI y autoridades auxiliares para desarrollar las políticas públicas municipales programadas	Actualización	Sumable	115	29	29	100.00%	29	100.00%

COMPORTAMIENTO DEL INDICADOR

META ANUAL	PRIMER TRIMESTRE		SEGUNDO TRIMESTRE		TERCER TRIMESTRE		CUARTO TRIMESTRE	
	PRG. G.	AVAN. TRIMESTRAL	PRG. G.	AVAN. TRIMESTRAL	PRG. G.	AVAN. TRIMESTRAL	PRG. G.	AVAN. TRIMESTRAL
100.00	100.00	100.00	100.00	100.00	100.00	100.00	100.00	100.00

DESCRIPCIÓN DE RESULTADOS Y JUSTIFICACIÓN EN CASO DE VARIACIÓN SUPERIOR A +10 POR CIENTO RESPECTO A LO PROGRAMADO

ELABORÓ
 C. Eliana Hernández Orduña



FICHAS TÉCNICA DE SEGUIMIENTO DE INDICADORES 2020
DE GESTION O ESTRATEGICO

Eje transversal: Gobierno Moderno, Capaz y Responsable

Finanzas públicas sanas

01050202: Fortalecimiento de los ingresos

010503020201: Registro y control de caja y tesorería

Incluye acciones que permitan elevar la calidad, capacidad y equidad tributaria, con seguridad jurídica, transparencia y simplificación de trámites para el contribuyente, desarrollando un régimen fiscal que simplifique la base de contribuyentes e intensificando las acciones de control para el cumplimiento de las obligaciones tributarias que entran la elusión y evasión fiscal.

PROGRAMA PRESUPUESTARIO:
PROYECTO:
OBJETIVO DEL PROGRAMA PRESUPUESTARIO:

100 TESORERIA
118 Cabecera Municipal, 119 Conchaliñad

ESTRUCTURA DEL INDICADOR:

DEPENDENCIA GENERAL:
DEPENDENCIA AUXILIAR:

Tarifa de verificación de los ingresos propios municipales

NOMBRE DEL INDICADOR:

(Ingresos propios municipales del año actual)/ingresos propios municipales del año anterior*(1)-100

FÓRMULA DEL CÁLCULO:

Incremento en la recaudación respecto al año anterior.

INTERPRETACIÓN:

Eficacia Anual

DIMENSIÓN QUE ATIENDE

Ingresos Municipales

DESCRIPCIÓN DEL FACTOR DE COMPARACIÓN:

Municipal

AMBITO GEOGRAFICO

Todo el municipio

COBERTURA

Ejercicio fiscal 2019

LÍNEA BASE

COMPORTAMIENTO DE LAS VARIABLES DURANTE EL PRIMER TRIMESTRE

VARIABLE	UNIDAD DE MEDIDA	OPERACIÓN	META ANUAL		AVANCE TRIMESTRAL		AVANCE ACUMULADO		
			PROG.	ALCAN.	%	ALCAN.	%	ALCAN.	%
Ingresos propios municipales del año actual	Importe	Sumable	120,416,776.00	0	0.00%	0	0.00%	0	0.00%
Ingresos propios municipales del año anterior	Importe	Sumable	97,472,318.69	0	0.00%	0	0.00%	0	0.00%

COMPORTAMIENTO DEL INDICADOR

DESCRIPCIÓN DE LA META ANUAL:

META ANUAL	AVANCE TRIMESTRAL			PRIMER TRIMESTRE			AVANCE ACUMULADO		
	PROG.	ALC.	EF%	SEMAFORO	PROG.	ALC.	EF%	SEMAFORO	
23.54	0.00	0.00	0.00	VERDE	0.00	0.00	0.00	VERDE	

DESCRIPCIÓN DE RESULTADOS Y JUSTIFICACIÓN EN CASO DE VARIACIÓN SUPERIOR A + 10 POR CIENTO RESPECTO A LO PROGRAMADO

Esta Meta es Anual es por ello que se evaluara hasta el último Trimestre del Ejercicio Fiscal.

EVALUACIÓN DEL INDICADOR

Esta Meta es Anual es por ello que se evaluara hasta el último Trimestre del Ejercicio Fiscal.

ELABORÓ

C.P. Irasmena Ulises Chávez Ulías
Especialista Administrativo

VO BO

Lic. Víctor Hugo Bravo Ramírez
Tesorero Municipal



FICHAS TÉCNICA DE SEGUIMIENTO DE INDICADORES 2020
DE GESTIÓN O ESTRATÉGICO

PLAN / EJE TRANSVERSAL: Eje transversal II: Gobierno Moderno, Capaz y Responsable
TEMA DE DESARROLLO: Finanzas públicas sanas
PROGRAMA PRESUPUESTARIO: 01000203 Fortalecimiento de los ingresos
PROYECTO: 010002020401 Registro y control de caja y tesorería
OBJETIVO DEL PROGRAMA PRESUPUESTARIO: Incluye acciones que permitan elevar la calidad, capacidad y equidad tributaria, con equidad jurídica, transparencia y simplificación de trámites para el contribuyente, desarrollando un régimen fiscal que amplíe la base de contribuyentes e identificando las acciones de control para el cumplimiento de las obligaciones tributarias que enfrentan la elusión y evasión fiscal.

DEPENDENCIA GENERAL: 100 TESORERIA
DEPENDENCIA AJUANLAR: 118 Catastro Municipal, 119 Contabilidad

NOMBRE DEL INDICADOR: Tasa de variación de los recursos propios del municipio sin considerar participaciones.

FÓRMULA DEL CÁLCULO: (Recursos propios del municipio sin considerar participaciones del año actual) / (Recursos propios del municipio sin considerar participaciones del año anterior) * 100

INTERPRETACIÓN: Incremento en los ingresos propios respecto al año anterior.

DIMENSIÓN QUE ATIENDE: Eficacia

DESCRIPCIÓN DEL FACTOR DE COMPENACIÓN: Ingresos Municipales

AMBITO GEOGRAFICO: Municipal

COBERTURA: Todo el municipio

LINEA BASE: Ejercicio fiscal 2019

COMPORTAMIENTO DE LAS VARIABLES DURANTE EL PRIMER TRIMESTRE

VARIABLE	UNIDAD DE MEDIDA	OFERTACIÓN	META ANUAL	AVANCE TRIMESTRAL		AVANCE ACUMULADO		PROG.	ALCAN.	%	PROG.	ALCAN.	%
				PROG.	ALCAN.	PROG.	ALCAN.						
Recursos propios del municipio sin considerar participaciones del año actual	Importe	Sumable	631,605,516.00	0	0.00%	0	0.00%	0	0.00%	0	0.00%	0	0.00%
Recursos Propios de municipio sin considerar participaciones del año anterior	Importe	Sumable	582,016,359.00	0	0.00%	0	0.00%	0	0.00%	0	0.00%	0	0.00%

COMPORTAMIENTO DEL INDICADOR

DESCRIPCIÓN DE LA META ANUAL

META ANUAL	AVANCE TRIMESTRAL			PRIMER TRIMESTRE			AVANCE ACUMULADO		
	PROG.	ALC.	EF%	SEMAFORO	PROG.	ALC.	EF%	SEMAFORO	
8.52	0.00	0.00	0.00	VERDE	0.00	0.00	0.00	VERDE	

DESCRIPCIÓN DE RESULTADOS Y JUSTIFICACIÓN EN CASO DE VARIACIÓN SUPERIOR A +- 10 POR CIENTO RESPECTO AL O PROGRAMADO

Esta Meta es Anual es por ello que se evaluara hasta el último Trimestre del Ejercicio Fiscal.

EVALUACIÓN DEL INDICADOR

Esta Meta es Anual es por ello que se evaluara hasta el último Trimestre del Ejercicio Fiscal.

ELABORÓ

Cp. Rosameña Ulises Chaves Islas
Especialista Administrativo

Vo.Bo

Lt. Víctor Hugo Bravo Ramírez
Tesorero Municipal



FICHAS TÉCNICA DE SEGUIMIENTO DE INDICADORES 2020
DE GESTION O ESTRATEGICO

PILAR / EJE TRANSVERSAL:

Eje transversal II: Gobierno Moderno, Capaz y Responsable

TEMA DE DESARROLLO:

Finanzas públicas sans

PROGRAMA PRESUPUESTARIO:

01050202 Fortalecimiento de los Ingresos

PROYECTO:

01050202003 Registro y control de caja y tesorería

OBJETIVO DEL PROGRAMA PRESUPUESTARIO:

Incluir acciones que permitan elevar la calidad, capacidad y equidad tributaria, con seguridad jurídica, transparencia y simplificación de trámites para el contribuyente, desarrollando un régimen fiscal que ampie la base de contribuyentes e intensificando las acciones de control para el cumplimiento de las obligaciones tributarias que eviten la elusión y evasión fiscal.

DEPENDENCIA GENERAL:
DEPENDENCIA ADMINISTRATIVA:

1007 TESORERIA
118 Catastro Municipal, 119 Contabilidad

ESTRATEGIA DEL INDICADOR

NOMBRE DEL INDICADOR:
FÓRMULA DEL CÁLCULO:

Tasa de variación de la recaudación corriente durante el primer trimestre del ejercicio fiscal
[(Recaudación corriente obtenida en el primer trimestre del año actual)/(Recaudación corriente obtenida en el primer trimestre del año anterior)]*100

INTERPRETACIÓN:

Incremento en la recaudación respecto al año anterior.

DIMENSIÓN QUE ATIENDE

Eficiencia

FRECUENCIA DE MEDICIÓN:

Trimestral

DESCRIPCIÓN DEL FACTOR DE COMPARACIÓN:

Ingresos Municipales

TIPO DE INDICADOR:

Gestión

AMBITO GEOGRAFICO

Municipal

COBERTURA

Todo el municipio

LINEA BASE

Ejercicio fiscal 2019

COMPORTAMIENTO DE LAS VARIABLES DURANTE EL PRIMER TRIMESTRE

VARIABLE	UNIDAD DE MEDIDA	OPERACIÓN	META ANUAL	PRIMER TRIMESTRE		AVANCE ACUMULADO		
				PROG.	ALCAN.	%	ALCAN.	%
Recaudación corriente obtenida en el primer trimestre del año actual	Importe	Sumable	1,141,338,598.00	362,277,135.00	31.74%	401,217,476.61	362,277,135	31.72%
Recaudación corriente obtenida en el primer trimestre del año anterior	Importe	Sumable	1,131,146,070.07	261,993,167.33	23.16%	261,993,167.33	261,993,167	23.16%

COMPORTAMIENTO DEL INDICADOR

DESCRIPCIÓN DE LA META ANUAL:

META ANUAL	PRIMER TRIMESTRE		AVANCE ACUMULADO	
	PROG.	ALC.	PROG.	ALC.
0.90	38.28	53.33	38.28	53.33

DESCRIPCIÓN DE RESULTADOS Y JUSTIFICACIÓN EN CASO DE VARIACIÓN SUPERIOR A + 10 POR CIENTO RESPECTO LO PROGRAMADO

Se cumplió con la meta programada al 110.89

EVALUACIÓN DEL INDICADOR

El indicador nos muestra que en este trimestre se obtuvo un avance de 110.89%, en este sentido se recomienda seguir implementando acciones en la recaudación corriente para seguir cumpliendo su meta, se está trabajando pero se programo mal la meta actual.

ELABORÓ



C.P. Irosmana Ulitin Oliver Iltas
Especialista Administrativo

VO BO

Vo Bo
Lic. Víctor Hugo Bravo Ramirez
Tesorero Municipal



FICHAS TÉCNICA DE SEGUIMIENTO DE INDICADORES 2020
DE GESTIÓN O ESTRATÉGICO

Eje transversal II: Gobierno Moderno, Capaz y Responsable

Finanzas públicas sanas

01050002 Fortalecimiento de los ingresos

010300020401 Registro y control de eda y tesorería

Incluye acciones que permitan elevar la calidad, capacidad y equidad tributaria, con seguridad jurídica, transparencia y simplificación de trámites para el contribuyente, desarrollando un régimen fiscal que amplíe la base de contribuyentes e orientando las acciones de control para el cumplimiento de las obligaciones tributarias que eviten la elusión y evasión fiscal.

100 TESORERIA

118 Catastro Municipal, 119 Contabilidad

ESTRUCTURA DEL INDICADOR

NOMBRE DEL INDICADOR: Tasa de verificación del monto de ingresos por cobro de accesorios
FÓRMULA DEL CÁLCULO: [(Monto de ingresos por cobro de accesorios en el trimestre actual/Monto de ingresos por cobro de accesorios en el trimestre anterior)*100
INTERPRETACIÓN: Incremento en la recaudación por accesorios con respecto al año anterior.
DIMENSIÓN QUE ATIENDE: Eficiencia
DESCRIPCIÓN DEL FACTOR DE COMPARACIÓN: Ingresos Municipales
AMBITO GEOGRÁFICO: Municipal
COBERTURA: Todo el municipio
LINEA BASE: Ejercicio fiscal 2019

COMPORTAMIENTO DE LAS VARIABLES DURANTE EL PRIMER TRIMESTRE

VARIABLE	UNIDAD DE MEDIDA	OPERACIÓN	META ANUAL	AVANCE TRIMESTRAL		AVANCE ACUMULADO	
				PROG.	%	ALCAN.	%
Monto de ingresos por cobro de accesorios en el trimestre actual	Importe	Sumable	5,551,015.00	1,889,290.00	34.04%	1,543,781.06	81.71%
Monto de ingresos por cobro de accesorios en el trimestre anterior	Importe	Sumable	5,813,840.67	1,100,418.95	18.93%	1,100,418.95	18.93%

COMPORTAMIENTO DEL INDICADOR

DESCRIPCIÓN DE LA META ANUAL

META ANUAL	AVANCE TRIMESTRAL			AVANCE ACUMULADO				
	PROG.	ALC.	EF%	SEMAFORO	PROG.	ALC.	EF%	SEMAFORO
-4.52	71.69	40.29	56.20	ROJO	71.69	40.29	56.20	ROJO

DESCRIPCIÓN DE RESULTADOS Y JUSTIFICACIÓN EN CASO DE VARIACIÓN SUPERIOR A +- 10 POR CIENTO RESPECTO A LO PROGRAMADO

No se alcanzo la meta establecida con respecto a este rubro

EVALUACIÓN DEL INDICADOR

El ítem reflejó una inadecuada planeación, ya no se cumplieron las metas establecidas en su Programa Anual para este trimestre. Se recomienda implementar medidas correctivas o replanear la meta del Proyecto para estas variaciones mayores.

ELABORÓ



C. P. Fosameña Ujón Chávez Iñás
Especialista Administrativo

Vº Bº



Lic. Víctor Hugo Bravo Ramírez
Tesorero Municipal

**FICHAS TÉCNICA DE SEGUIMIENTO DE INDICADORES 2020
DE GESTIÓN O ESTRATEGICO**

PILAR / EJE TRANSVERSAL: Eje transversal II: Gobierno Moderno, Capaz y Responsable
TEMA DE DESARROLLO: Finanzas públicas sanas
PROGRAMA PRESUPUESTARIO: 01050202 Fortalecimiento de los ingresos
PROYECTO: 0105020201 Registro y control de caja y tesorería

OBJETIVO DEL PROGRAMA PRESUPUESTARIO: Incluye acciones que permitan elevar la calidad, capacidad y equidad tributaria, con seguridad jurídica, transparencia y simplificación de trámites para el contribuyente, desarrollando un régimen fiscal que emplee la base de contribuyentes e intensificando las acciones de control para el cumplimiento de las obligaciones tributarias que eviten la elusión y evasión fiscal.
DEPENDENCIA GENERAL: 100 TESORERIA
DEPENDENCIA ALIQUILAR: 118 Catastro Municipal, 119 Contabilidad

NOMBRE DEL INDICADOR: Tasa de variación en los predios actualizados en el semestre
FÓRMULA DEL CÁLCULO: (Predios actualizados en el semestre actual/predios actualizados en el semestre anterior) *100
INTERPRETACIÓN: Dilución maliva de apoyos, subsidios y exoneración al pago puntual.
DIMENSIÓN QUE ATIENDE: Eficiencia
DESCRIPCIÓN DEL FACTOR DE COMPARACIÓN: Dilución efectuada en años anteriores.
AMBITO GEOGRAFICO: Municipal
COBERTURA: Todo el municipio
LÍNEA BASE: Ejercicio fiscal 2019

COMPORTAMIENTO DE LAS VARIABLES DURANTE EL PRIMER TRIMESTRE

VARIABLE	UNIDAD DE MEDIDA	OPERACIÓN	META ANUAL	PRIMER TRIMESTRE		AVANCE ACUMULADO	
				PROG.	ALCAN.	%	ALCAN.
Predios actualizados en el semestre actual	Informe	Sumable	2	0	0	0	0
Predios actualizados en el semestre anterior	Informe	Sumable	2	0	0	0	0

COMPORTAMIENTO DEL INDICADOR


DESCRIPCIÓN DE LA META ANUAL:

META ANUAL	PRIMER TRIMESTRE		AVANCE ACUMULADO	
	PROG.	ALC.	PROG.	ALC.
0.00	0.00	0.00	0.00	0.00

DESCRIPCIÓN DE RESULTADOS Y JUSTIFICACIÓN EN CASO DE VARIACIÓN SUPERIOR A + 10 POR CIENTO RESPECTO A LO PROGRAMADO
Actividad programada semestralmente:
EVALUACIÓN DEL INDICADOR
Actividad programada semestralmente:

ELABORÓ

 C.A. Irosameña Lidia Chávez Iltas
 Especialista Administrativo

VO BO

 Lic. Victor Hugo Basso Ramirez
 Tesorero Municipal



FICHAS TÉCNICA DE SEGUIMIENTO DE INDICADORES 2020
DE GESTION O ESTRATEGICO

PILAR / EJE TRANSVERSAL: Eje transversal II: Gobierno Moderno, Capaz y Responsable
TEMA DE DESARROLLO: Finanzas públicas sanas
PROGRAMA PRESUPUESTARIO: 01050001 Fortalecimiento de los ingresos
PROYECTO: 01050001001 Registro y control de caja y reserva
OBJETIVO DEL PROGRAMA PRESUPUESTARIO: Incluye acciones que permitan elevar la calidad, capacidad y equidad tributaria, con seguridad jurídica, transparencia y simplificación de trámites para el contribuyente, desarrollando un régimen fiscal que amplie la base de contribuyentes e intensificando las acciones de control para el cumplimiento de las obligaciones tributarias que eviten la elusión y evasión fiscal.

DEPENDENCIA GENERAL: 100 TESORERIA
DEPENDENCIA AMPLIAR: 118 Catastro Municipal, 119 Contabilidad

NOMBRE DEL INDICADOR: Porcentaje de difusión del pago
FÓRMULA DEL CÁLCULO: (Campañas de difusión efectuadas/Campañas de difusión programadas)*100
INTERPRETACIÓN: Difusión masiva de apoyos, subsidios y exhortación al pago puntual.
DIMENSIÓN QUE ATIENDE: Eficiencia
DESCRIPCIÓN DEL FACTOR DE COMPARACIÓN: Difusión efectuada en años anteriores.
AMBITO GEOGRAFICO: Municipal
CONSEJERIA: Todo el municipio
LINEA BASE: Ejercicio fiscal 2019

COMPORTAMIENTO DE LAS VARIABLES DURANTE EL PRIMER TRIMESTRE

VARIABLE	UNIDAD DE MEDIDA	OPERACIÓN	META ANUAL	PRIMER TRIMESTRE		AVANCE TRIMESTRAL		AVANCE ACUMULADO	
				PROG.	SEMAFORO	%	ALCAN.	%	PROG.
Campañas de difusión efectuadas	Campaña	Sumable	2	1	50.00%	1	100.00%	1	100.00%
Campañas de difusión programadas	Campaña	Sumable	2	1	50.00%	1	100.00%	1	100.00%

COMPORTAMIENTO DEL INDICADOR

DESCRIPCIÓN DE LA META ANUAL:


META ANUAL	AVANCE TRIMESTRAL			PRIMER TRIMESTRE		
	PROG.	ALC.	EF%	SEMAFORO	PROG.	ALC.
100.00	100.00	100.00	100.00	VERDE	100.00	100.00

DESCRIPCIÓN DE RESULTADOS Y JUSTIFICACIÓN EN CASO DE VARIACIÓN SUPERIOR A +- 10 POR CIENTO RESPECTO A LO PROGRAMADO

Se cumple con la meta programada trimestral al 100%

EVALUACIÓN DEL INDICADOR

Se recomienda seguir cumpliendo con la meta.

RAONÓ

 C. P. Rosamea Iliján Chávez Iliján
 Especialista Administrativo

Vo.Bo

 Lic. Víctor Hugo Bravo Ramírez
 Tesorero Municipal



FICHAS TÉCNICA DE SEGUIMIENTO DE INDICADORES 2020 DE GESTIÓN O ESTRATÉGICO

PLAN / EJE TRANSVERSAL: Eje transversal II: Gobierno Moderno, Capaz y Responsable
FINANZAS PÚBLICAS SANAS:
TEMA DE DESARROLLO: 01050202 Fortalecimiento de los ingresos
PROGRAMA PRESUPUESTARIO: 01050202040 Registro y control de caja y tesorería
PROYECTO: Incluye acciones que permitan elevar la calidad, capacidad y equidad tributaria, con seguridad jurídica, transparencia y simplificación de trámites para el contribuyente, desarrollando un régimen fiscal que amplíe la base de contribuyentes e identificando las acciones de control para el cumplimiento de las obligaciones tributarias que eviten la elusión y evasión fiscal.
OBJETIVO DEL PROGRAMA PRESUPUESTARIO: L07 TESORERÍA
DEPENDENCIA GENERAL: 118 Cabecera Municipal, 119 Contabilidad

DEPENDENCIA AUXILIAR: 118 Cabecera Municipal, 119 Contabilidad

2019 INDICADOR DE SEGUIMIENTO

NOMBRE DEL INDICADOR: Porcentaje de convenios suscritos
FÓRMULA DEL CÁLCULO: (Convenios Vigentes suscritos con el gobierno del Estado/Convenios susceptibles de firmar con el gobierno del Estado)*100
INTERPRETACIÓN: Mide el cumplimiento de convenios programados.
DIMENSIÓN QUE ATIENDE: Eficiencia
DESCRIPCIÓN DEL FACTOR DE COMPARACIÓN: Porcentaje de Convenios firmados
AMBITO GEOGRÁFICO: Municipal
COBERTURA: Todo el municipio
LINEA BASE: Ejercicio fiscal 2019

COMPORTAMIENTO DE LAS VARIABLES DURANTE EL PRIMER TRIMESTRE

VARIABLE	UNIDAD DE MEDIDA	OPERACIÓN	METAF ANUAL		PROG.	AVANCE TRIMESTRAL		AVANCE ACUMULADO	
			CONVENIOS	SUMABLE		%	ALCAN.	%	ALCAN.
Convenios Vigentes suscritos con el gobierno del Estado	Convenios	Sumable	1	1	100.00%	1	100.00%	1	100.00%
Convenios susceptibles de firmar con el gobierno del Estado	Convenios	Sumable	1	1	100.00%	1	100.00%	1	100.00%

COMPORTAMIENTO DEL INDICADOR

DESCRIPCIÓN DE LA META ANUAL:

META ANUAL	AVANCE TRIMESTRAL		PRIMER TRIMESTRE		AVANCE ACUMULADO	
	PROG.	ALC.	SEMAFORO	PROG.	ALC.	SEMAFORO
100.00	100.00	100.00	VERDE	100.00	100.00	VERDE

DESCRIPCIÓN DE RESULTADOS Y JUSTIFICACIÓN EN CASO DE VARIACIÓN SUPERIOR A +- 10 POR CIENTO RESPECTO AL PROGRAMA

Se cumple con la meta programada trimestral al 100%.

EVALUACIÓN DEL INDICADOR

Se recomienda seguir bajo esta línea de trabajo, el convenio es para el presente ejercicio fiscal, esperamos se renueve para el 2021.

ELABORÓ


 CP. Irasema Ulises Ocasio Hites
 Especialista Administrativo

Vo. Bo


 Lic. Víctor Hugo Bravo Ramirez
 Tesorero Municipal



FICHAS TÉCNICA DE SEGUIMIENTO DE INDICADORES 2020
DE GESTIÓN O ESTRATÉGICO

PLANA / DE TRANSVERSAL: Eje transversal II: Gobierno Moderno, Capa y Responsable
TEMA DE DESARROLLO: Finanzas públicas sanas
PROGRAMA PRESUPUESTARIO: 01050203 Fortalecimiento de los ingresos
PROYECTO: 010502030401 Registro y control de caja Yeterenia
OBJETIVO DEL PROGRAMA PRESUPUESTARIO: Incluye acciones que permitan elevar la calidad, capacidad y equidad tributaria, con seguridad jurídica, transparencia y simplificación de trámites para el contribuyente, desarrollando un régimen fiscal que amplie la base de contribuyentes e intensificando las acciones de control para el cumplimiento de las obligaciones tributarias que existen la evisión y evasión fiscal.

DEPENDENCIA GENERAL: 100 TESORERIA
DEPENDENCIA AUXILIAR: 118 Catastro Municipal/119 Contabilidad

NOMBRE DEL INDICADOR: Tasa de variación de las horas trabajadas por trimestre.
FÓRMULA DEL CÁLCULO: (Horas trabajadas en el trimestre actual/horas trabajadas en el trimestre anterior) - 1)*100
INTERPRETACIÓN: Mide las horas invertidas en la recaudación.
DIMENSIÓN QUE ATIENDE: Eficiencia
DESCRIPCIÓN DEL FACTOR DE COMPARACIÓN: Ampliación de horas trabajadas con anterioridad.
AMBITO GEOGRAFICO: Municipal
COBERTURA: Todo el municipio
LINEA BASE: Ejercicio fiscal 2019

COMPORTAMIENTO DE LAS VARIABLES DURANTE EL PRIMER TRIMESTRE

VARIABLE	UNIDAD DE MEDIDA	OPERACIÓN	META ANUAL	AVANCE TRIMESTRAL			AVANCE ACUMULADO				
				PROG.	ALCAN.	%	PROG.	ALCAN.	%		
Horas trabajadas en el trimestre actual	Horas	Sumable	410	205	317.70	50.00%	154.98%	205	50.00%	317.70	154.98%
Horas trabajadas en el trimestre anterior	Horas	Sumable	405	150	150	37.04%	100.00%	150	37.04%	150	100.00%

COMPORTAMIENTO DEL INDICADOR

9.14

DESCRIPCIÓN DE LA META ANUAL

META ANUAL	AVANCE TRIMESTRAL			AVANCE ACUMULADO		
	PROG.	ALC.	EF%	PROG.	ALC.	EF%
1.23	35.67	111.80	304.88	35.67	111.80	304.88

DESCRIPCIÓN DE RESULTADOS Y JUSTIFICACIÓN EN CASO DE VARIACIÓN SUPERIOR A -10 POR CIENTO RESPECTO A LO PROGRAMADO

Se rebasó la meta programada en el trimestre en un 54.98% de lo estimado debido a que se incrementaron más horas extras por la respuesta favorable que se obtuvo de parte de los contribuyentes en el pago oportuno de sus impuestos.
EVALUACIÓN DEL INDICADOR
se rebasó por mucho la meta establecida se recomienda tomar acciones para cumplir con lo establecido en su POA 2020

ELABORÓ

C.P. Rosameña Ullán Chávez Ibar
Especialista Administrativo

Vo.Bo

Lic. Miguel Hugo Guano Ramírez
Tesorero Municipal



FICHAS TÉCNICA DE SEGUIMIENTO DE INDICADORES 2020
 DE GESTION O ESTRATEGICO

PLAR / EL TRANSVERSAL: El transversal es: Gobierno Moderno, Capaz y Responsable
TEMA DE DESARROLLO: Finanzas públicas sanas
PROGRAMA PRESUPUESTARIO: 01000002 Fomento de los ingresos
PROYECTO: 010000020003 Registro y control de caja y tesorería
OBJETIVO DEL PROGRAMA PRESUPUESTARIO: Incluye acciones que permitan elevar la calidad, capacidad y equidad tributaria, con seguridad jurídica, transparencia y simplificación de trámites para el contribuyente, desarrollando un régimen fiscal que amplíe la base de contribuyentes e intensificando las acciones de control para el cumplimiento de las obligaciones tributarias que exten la elusión y evasión fiscal.

DEPENDENCIA GENERAL: U00 TESORERIA
DEPENDENCIA ADMINISTRATIVA: 118 Cabecera Municipal, 119 Comisaría

FÓRMULA DEL CÁLCULO: 1,1700 (Número de cajas móviles instaladas en el primer trimestre del ejercicio fiscal actual/ Número de cajas móviles instaladas en el primer trimestre del ejercicio fiscal anterior)

INTERPRETACIÓN: N/A
DIMENSIÓN QUE ATIENDE: Eficiencia
DESCRIPCIÓN DEL FACTOR DE CORRECCIÓN: N/A
AMBITO GEOGRAFICO: Municipal
CONFECCIÓN: Todo el municipio
LÍNEA BASE: Ejercicio fiscal 2019

COMPORTAMIENTO DE LAS VARIABLES DURANTE EL PRIMER TRIMESTRE

VARIABLE	UNIDAD DE MEDIDA	OPERACIÓN	META ANUAL		AVANCE TRIMESTRAL		AVANCE ACUMULADO		
			PROG.	ALCAN.	%	ALCAN.	%	ALCAN.	%
Número de cajas móviles instaladas en el primer trimestre del ejercicio fiscal actual		Sumable	0	0	0.00%	0	0.00%	0	0.00%
Número de cajas móviles instaladas en el primer trimestre del ejercicio fiscal anterior		Sumable	0	0	0.00%	0	0.00%	0	0.00%

COMPORTAMIENTO DEL INDICADOR

DESCRIPCIÓN DE LA META ANUAL:

META ANUAL	AVANCE TRIMESTRAL		PRIMER TRIMESTRE		AVANCE ACUMULADO	
	PROG.	ALC.	SEMAFORO	PROG.	ALC.	SEMAFORO
0.00	0.00	0.00	VERDE	0.00	0.00	VERDE

DESCRIPCIÓN DE RESULTADOS Y JUSTIFICACIÓN EN CASO DE VARIACIÓN SUPERIOR A + 10 POR CIENTO RESPECTO A LO PROGRAMADO

Este meta no fue programada

EVALUACIÓN DEL INDICADOR

El indicador no fue programado

ELABORÓ

C.P. Irasema Lilián Chávez Iltas
 Especialista Administrativo

VO BO

Lic. Víctor Hugo Bravo Ramírez
 Tesorero Municipal



FICHAS TÉCNICA DE SEGUIMIENTO DE INDICADORES 2020 DE GESTIÓN O ESTRATÉGICO

PLAN / EJE TRANSVERSAL: Eje transversal II: Gobierno Moderno, Capaz y Responsable
TEMA DE DESARROLLO: Finanzas públicas sanas
PROGRAMA PRESUPUESTARIO: 010020202 Fomento de los ingresos
PROYECTO: 01002020201 Registro y control de caja y tesorería
OBJETIVO DEL PROGRAMA PRESUPUESTARIO: Incluye acciones que permitan elevar la calidad, capacidad y equidad tributaria, con regularidad jurídica, transparencia y simplificación de trámites para el contribuyente, desarrollando un régimen fiscal que amplíe la base de contribuyentes e identificando las acciones de control para el cumplimiento de las obligaciones tributarias que eviten la elusión y evasión fiscal.

DEPENDENCIA GENERAL: LOO TESORERÍA
DEPENDENCIA AUXILIAR: 118 Casata Municipal, 119 Contabilidad

ESTRUCTURA DE PROCESOS

NOMBRE DEL INDICADOR: Tasa de variación en los registros trimestrales de los padrones
FÓRMULA DEL CÁLCULO: [(Registros en los padrones del trimestre actual/Registros en los padrones del trimestre anterior)]*100
INTERPRETACIÓN: Incremento en el registro de padrones del contribuyente
DIRECCIÓN QUE ATIENDE: Eficiencia
DESCRIPCIÓN DEL FACTOR DE COMPARACIÓN: Aumento entre padrón anterior y actual
AMBITO GEOGRÁFICO: Municipal
COBERTURA: Todo el municipio
LINEA BASE: Ejercicio fiscal 2019

COMPORTAMIENTO DE LAS VARIABLES DURANTE EL PRIMER TRIMESTRE

VARIABLE	UNIDAD DE MEDIDA	OFERCIÓN	META ANUAL	PRIMER TRIMESTRE		AVANCE ACUMULADO					
				PROG.	ALCAN.	%	ALCAN.	%			
Registros en los padrones del trimestre actual	Contribuyentes	Sumable	170	45	26.47%	66	146.67%	45	26.47%	66	146.67%
Registros en los padrones del trimestre anterior	Contribuyentes	Sumable	168	44	26.19%	65	150.00%	44	26.19%	65	150.00%

COMPORTAMIENTO DEL INDICADOR

DESCRIPCIÓN DE LA META ANUAL:

META ANUAL	AVANCE TRIMESTRAL		PRIMER TRIMESTRE		AVANCE ACUMULADO	
	PROG.	ALC.	PROG.	SEMAFORO	PROG.	ALC.
1.19	2.27	0.00	0.00	ROJO	2.27	0.00

DESCRIPCIÓN DE RESULTADOS Y JUSTIFICACIÓN EN CASO DE VARIACIÓN SUPERIOR A +- 10 POR CIENTO RESPECTO A LO PROGRAMADO

Se rebasó la meta trimestral en un 46.67% de lo estimado debido a que hubo más citas en el padrón del sistema de recaudación por la buena respuesta de los contribuyentes en la campaña de regularización.

EVALUACIÓN DEL INDICADOR

Esto indica que hay eficiencia en el trabajo, sin embargo la programación fue mal planificada.

ELABORÓ

C.P. Rosameña Ulán Osáez Blas
Especialista Administrativo

VO. BO.

Lic. Víctor Hugo Bravo Ramírez
Tesorero Municipal



FICHAS TÉCNICA DE SEGUIMIENTO DE INDICADORES 2020
DE GESTIÓN O ESTRATÉGICO

Elaborado por: El Universitario del Gobierno Moderno, Capaz y Responsable

Finanzas Públicas Sanas

01050302 Fortalecimiento de los Ingresos

010503020401 Registro y control de caja y tesorería

PROGRAMA PRESUPUESTARIO:
PROYECTO:
OBJETIVO DEL PROGRAMA PRESUPUESTARIO:
DESCRIPCIÓN DE RESULTADOS Y JUSTIFICACIÓN EN CASO DE VARIACIÓN SUPERIOR A + 10 POR CIENTO RESPECTO AL PROGRAMA

100 TESORERIA

118 Castrol Municipal, 119 Contabilidad

ESTRATEGIA DE GESTIÓN O ESTRATÉGICO

DEPENDENCIA GENERAL:
DEPENDENCIA ADMINISTRATIVA:
NOMBRE DEL INDICADOR:
FÓRMULA DEL CÁLCULO:
INTERPRETACIÓN:
DIMENSIÓN QUE ATIENDE
DESCRIPCIÓN DEL FACTOR DE COMPARACIÓN:
AMBITO GEOGRÁFICO
COBERTURA
LINEA BASE

Tasa de variación en el número de contribuyentes detectados en situación fiscalizable.
[(Contribuyentes detectados en situación fiscalizable del trimestre actual)/(Contribuyentes detectados en situación fiscalizable en trimestre anterior)-1]*100

Incremento en el registro de padrones de contribuyentes morosos, omisos y remisos.

Eficiencia
Aumento o disminución entre padrón anterior y actual.
Municipal
Todo el municipio
Ejercicio fiscal 2019

FRECUENCIA DE MEDICIÓN:
TIPO DE INDICADOR:
Trimestral
Gestión

COMPORTAMIENTO DE LAS VARIABLES DURANTE EL PRIMER TRIMESTRE

VARIABLE	UNIDAD DE MEDIDA	OPERACIÓN	META ANUAL	PRIMER TRIMESTRE		AVANCE ACUMULADO			
				PROG.	ALCUM.	%	PROG.	ALCUM.	%
Contribuyentes detectados en situación fiscalizable del trimestre actual	Contribuyentes	Sumable	20,000	0	0	0.00%	0	0	0.00%
Contribuyentes detectados en situación fiscalizable en trimestre anterior	Contribuyentes	Sumable	25,762	0	0	0.00%	0	0	0.00%

COMPORTAMIENTO DEL INDICADOR

DESCRIPCIÓN DE LA META ANUAL:

META ANUAL	AVANCE TRIMESTRAL			PRIMER TRIMESTRE			AVANCE ACUMULADO		
	PROG.	ALC.	EP%	SEMAFORO	PROG.	ALC.	EP%	SEMAFORO	VERBIF.
-22.37	0.00	0.00	0.00	0.00	0.00	0.00	0.00	0.00	0.00%

Esta meta fue programada hasta el día 31 de marzo del 2020.

EVALUACIÓN DEL INDICADOR

El indicador se evalúa hasta el último trimestre.

ELABORÓ

C.P. Rosameña Lilian Chávez Blas
Especialista Administrativo

VO. AB.

Lic. Víctor Hugo Bravo Ramírez
Tesorero Municipal



FICHAS TÉCNICA DE SEGUIMIENTO DE INDICADORES 2020 DE GESTION O ESTRATEGICO

PLAZA / EJE TRANSVERSAL: Eje transversal II: Gobierno Moderno, Capaz y Responsable
TEMA DE DESARROLLO: Finanzas públicas sensas
PROGRAMA PRESUPUESTARIO: 01050002 Fortalecimiento de los Ingresos
PROYECTO: 010500020401 Registro y control de caja y tesorería
OBJETIVO DEL PROGRAMA PRESUPUESTARIO: Incluye acciones que permitan elevar la calidad, capacidad y equidad tributaria, con seguridad jurídica, transparencia y simplificación de trámites para el contribuyente, desarrollando un régimen fiscal que amplíe la base de contribuyentes e intensificando las acciones de control para el cumplimiento de las obligaciones tributarias que eviten la elusión y evasión fiscal.

DEPENDENCIA GENERAL: 100 TESORERIA
DEPENDENCIA AUXILIAR: 118 Casierro Municipal, 119 Contabilidad

ESTRUCTURA DEL INDICADOR

NOMBRE DEL INDICADOR: Porcentaje de notificaciones
FÓRMULA DEL CÁLCULO: (Notificaciones entregadas/Notificaciones expedidas)*100
INTERPRETACIÓN: Cobertura de las notificaciones expedidas
DIMENSIÓN QUE ATIENDE: Eficiencia
DESCRIPCIÓN DEL FACTOR DE COMPARACIÓN: Acuse de recibo contra Notificaciones emitidas
AMBITO GEOGRAFICO: Municipal
COBERTURA: Todo el municipio
LINEA BASE: Ejercicio fiscal 2019

COMPORTAMIENTO DE LAS VARIABLES DURANTE EL PRIMER TRIMESTRE

VARIABLE	UNIDAD DE MEDIDA	OPERACIÓN	META ANUAL	PRIMER TRIMESTRE		AVANCE ACUMULADO	
				PROG.	ALCAN.	%	ALCAN.
Notificaciones entregadas	Requerimientos	Sumable	18	0	0.00%	1	0.00%
Notificaciones expedidas	Requerimientos	Sumable	17	0	0.00%	1	0.00%

COMPORTAMIENTO DEL INDICADOR

DESCRIPCIÓN DE LA META ANUAL:

META ANUAL	AVANCE TRIMESTRAL			PRIMER TRIMESTRE			AVANCE ACUMULADO		
	PROG.	ALC.	EF%	SEMAFORO	PROG.	ALC.	EF%	SEMAFORO	
105.88	0.00	100.00	0.00	VERDE	0.00	100.00	0.00	VERDE	

DESCRIPCIÓN DE RESULTADOS Y JUSTIFICACIÓN EN CASO DE VARIACIÓN SUPERIOR A +10 POR CIENTO RESPECTO A LO PROGRAMADO

No se programa en este trimestre pero si se realizó una notificación en el mes de marzo.

EVALUACIÓN DEL INDICADOR

Se recomienda seguir la línea de trabajo y cumplir con lo programado

ELABORÓ



C.P. Irosamena Lilián Chavert 1513
Especialista Administrativo

Vo.Bo

Lic. Víctor Hugo Bravo Ramirez
Tesorero Municipal



FICHAS TÉCNICA DE SEGUIMIENTO DE INDICADORES 2020 DE GESTION O ESTRATEGICO

PILAR / BE TRANSVERSAL: Eje transversal II: Gobierno Moderno, Capaz y Responsable
TEMA DE DESARROLLO: Finanzas públicas sanas
PROGRAMA PRESUPUESTARIO: 01G5002 Fortalecimiento de los ingresos
PROYECTO: 01G50020401 Registro y control de caja y tesorería
OBJETIVO DEL PROGRAMA PRESUPUESTARIO: Incluir acciones que permitan elevar la calidad, capacidad y equidad tributaria, con seguridad jurídica, transparencia y simplificación de trámites para el contribuyente, desarrollando un régimen fiscal que amplie la base de contribuyentes e intensificando las acciones de control para el cumplimiento de las obligaciones tributarias que eviten la elusión y evasión fiscal.

DEPENDENCIA GENERAL: 100 TESORERIA
DEPENDENCIA AUXILIAR: 118 Catastro Municipal, 119 Contabilidad

ESTRUCTURA DEL INDICADOR

NOMBRE DEL INDICADOR: Porcentaje de cobranza
FORMULA DEL CALCULO: (Créditos fiscales recuperados/(créditos fiscales determinados)*100
INTERPRETACIÓN: N/A
DIMENSION QUE ATIENDE: Eficiencia
DESCRIPCIÓN DEL FACTOR DE COMPARACIÓN: N/A
AMBITO GEOGRAFICO: Municipal
COBERTURA: Todo el municipio
LINEA BASE: Ejercicio fiscal 2019

COMPORTAMIENTO DE LAS VARIABLES DURANTE EL PRIMER TRIMESTRE

VARIABLE	UNIDAD DE MEDIDA	OPERACION	META ANUAL	PRIMER TRIMESTRE		AVANCE TRIMESTRAL		AVANCE ACUMULADO	
				PROG.	ALC.	%	ALCAN.	%	ALCAN.
Créditos fiscales recuperados		Sumable	0	0	0.00%	0	0.00%	0	0.00%
Créditos fiscales determinados		Sumable	0	0	0.00%	0	0.00%	0	0.00%

COMPORTAMIENTO DEL INDICADOR

DESCRIPCIÓN DE LA META ANUAL:

META ANUAL	PRIMER TRIMESTRE		AVANCE ACUMULADO	
	PROG.	ALC.	SEMAFORO	VERDE
0.00	0.00	0.00	0.00	0.00

DESCRIPCIÓN DE RESULTADOS Y JUSTIFICACIÓN EN CASO DE VARIACIÓN SUPERIOR A +- 10 POR CIENTO RESPECTO A LO PROGRAMADO

Estas meta no fue programada

EVALUACIÓN DEL INDICADOR

El indicador no fue programado

ELABORÓ

C.P. Irosamena Lilián Cláveiz Islas
Especialista Administrativo

VO BO

Lic. Víctor Hugo Bravo Ramírez
Tesorero Municipal



FICHAS TÉCNICA DE SEGUIMIENTO DE INDICADORES 2020 DE GESTIÓN O ESTRATÉGICO

PILAR / EJE TRANSVERSAL: Eje transversal II: Gobierno Moderno, Capaz y Responsable
TEMA DE DESARROLLO: Finanzas públicas sanas
PROGRAMA PRESUPUESTARIO: 01050203 Gasto social e inversión pública
PROYECTO: 010302030104 Adquisición, registro, seguimiento y control de la inversión pública municipal
OBJETIVO DEL PROGRAMA PRESUPUESTARIO: Elaborar con las Dependencias y Organismos municipales los planes y programas estatales, sectoriales, regionales y los referentes a inversión pública física, vigilando que los recursos que se asignen se apliquen de acuerdo a la normatividad vigente, así como fortalecer la relación con el estado, la federación y otros municipios, reconociendo sus responsabilidades en la ejecución de la obra pública.
DEPENDENCIA GENERAL: 100 TESORERÍA
DEPENDENCIA AUXILIAR: 119 Contabilidad

NOMBRE DEL INDICADOR: Tasa de variación en el gasto ejercido por concepto de inversión pública
FÓRMULA DEL CÁLCULO: ((gasto ejercido por concepto de inversión pública en el año actual/ Gasto ejercido por concepto de inversión pública en el año anterior)-1)*100
INTERPRETACIÓN: Comparación de la operación de los recursos financieros destinados a la inversión pública respecto del año anterior.
DIMENSIÓN QUE ATIENDE: Eficiencia
DESCRIPCIÓN DEL FACTOR DE COMPARACIÓN: Gasto ejercido por inversión pública.
AMBITO GEOGRÁFICO: Municipal
COBERTURA: Todo el municipio
LÍNEA BASE: Ejercicio fiscal 2019

VARIABLE	UNIDAD DE MEDIDA	OPERACIÓN	META ANUAL	PRIMER TRIMESTRE		AVANCE ACUMULADO	
				PROG.	ALCAN.	PROG.	ALCAN.
Gasto ejercido por concepto de inversión pública en el año actual	Importe	Sumable	194,752,360.00	0	0.00%	0	0.00%
Gasto ejercido por concepto de inversión pública en el año anterior	Importe	Sumable	184,465,245.46	0	0.00%	0	0.00%

COMPORTAMIENTO DEL INDICADOR

DESCRIPCIÓN DE LA META ANUAL:

META ANUAL	PRIMER TRIMESTRE		AVANCE ACUMULADO	
	PROG.	ALC.	PROG.	ALC.
5.58	0.00	0.00	0.00	0.00

DESCRIPCIÓN DE RESULTADOS Y JUSTIFICACIÓN EN CASO DE VARIACIÓN SUPERIOR A +10 POR CIENTO RESPECTO A LO PROGRAMADO

Esta Meta es Anual es por ello que se evalúa hasta el último Trimestre del Ejercicio Fiscal.

EVALUACIÓN DEL INDICADOR:


Esta Meta es Anual es por ello que se evalúa hasta el último Trimestre del Ejercicio Fiscal.

ELABORÓ



C.P. Irosameña Lillán Chávez Islas
Especialista Administrativo

No. Bo



Lic. Víctor Hugo Bravo Ramírez
Tesorero Municipal



FICHAS TÉCNICA DE SEGUIMIENTO DE INDICADORES 2020 DE GESTIÓN O ESTRATÉGICO

PILAR / EJE TRANSVERSAL: Eje transversal II: Gobierno Moderno, Capaz y Responsable
Finanzas públicas sanas

TEMA DE DESARROLLO: 010920203 Gasto social e inversión pública

PROGRAMA PRESUPUESTARIO: 01092020304 Asignación, regalo, seguimiento y control de la inversión pública municipal

PROYECTO: Elaborar con las Dependencias y Organismos municipales los planes y programas estatales, sectoriales, regionales y los referentes a inversión pública física, vigilando que los recursos que se asignan se apliquen de acuerdo a la normalidad vigente, así como fortalecer la relación con el estado, la Federación y otros municipios; reconociendo sus responsabilidades en la ejecución de la obra pública.

OBJETIVO DEL PROGRAMA PRESUPUESTARIO: 100 TESORERIA

DEPENDENCIA GENERAL: 119 Contabilidad

DEPENDENCIA AUXILIAR:

NOMBRE DEL INDICADOR: Tasa de variación en el monto destinado para infraestructura social municipal (Monto destinado para infraestructura social municipal del año actual/Monto destinado para infraestructura social municipal del año anterior)*100

FÓRMULA DEL CÁLCULO: Comparación del monto destinado para infraestructura social municipal respecto al año anterior.

INTERPRETACIÓN: Eficiencia

DIMENSIÓN QUE ATIENDE: Importe asignado y/o infraestructura social

DESCRIPCIÓN DEL FACTOR DE COMPARACIÓN: Municipal

AMBITO GEOGRÁFICO: Todo el municipio

COBERTURA: Ejercicio fiscal 2019

COMPORTAMIENTO DE LAS VARIABLES DURANTE EL PRIMER TRIMESTRE

VARIABLE	UNIDAD DE MEDIDA	OPERACIÓN	META ANUAL	PRIMER TRIMESTRE		AVANCE ACUMULADO	
				PROG.	%	ALCAN.	%
Monto destinado para infraestructura social municipal del año actual	Importe	Sumable	119,400,499.00	0	0.00%	0	0.00%
Monto destinado para infraestructura social municipal del año anterior	Importe	Sumable	127,498,339.37	0	0.00%	0	0.00%

COMPORTAMIENTO DEL INDICADOR

DESCRIPCIÓN DE LA META ANUAL:

META ANUAL	PRIMER TRIMESTRE		AVANCE ACUMULADO	
	PROG.	ALC.	PROG.	ALC.
-6.35	0.00	0.00	0.00	0.00

DESCRIPCIÓN DE RESULTADOS Y JUSTIFICACIÓN EN CASO DE VARIACIÓN SUPERIOR A +- 10 POR CIENTO RESPECTO A LO PROGRAMADO

Esta Meta es Anual es por ello que se evaluara hasta el último trimestre del Ejercicio Fiscal.

EVALUACIÓN DEL INDICADOR


Esta Meta es Anual es por ello que se evaluara hasta el último trimestre del Ejercicio Fiscal.

ELABORÓ



CP. Rosamea Ujilla Chávez Hias
Especialista Administrativo

Vo.Bo



Lic. Victor Hugo Bravo Ramirez
Tesorero Municipal



**FICHAS TÉCNICA DE SEGUIMIENTO DE INDICADORES 2020
DE GESTION O ESTRATEGICO**

PILAR / BE TRANSVERSAL: Eje transversal II: Gobierno Moderno, Capaz y Responsable
TEMA DE DESARROLLO: Finanzas públicas sanas
PROGRAMA PRESUPUESTARIO: 01050203 Gasto social e inversión pública
PROYECTO: 010502030104 Asignación, registro, seguimiento y control de la inversión pública municipal
OBJETIVO DEL PROGRAMA PRESUPUESTARIO: Elaborar con la Dependencia y Organismos municipales los planes y programas estatales, regionales y los referentes a inversión pública física, vigilando que los recursos que se asignen se apliquen de acuerdo a la normatividad vigente, así como fortalecer la relación con el estado, la federación y otros municipios, reconociendo sus responsabilidades en la ejecución de la obra pública.
DEPENDENCIA GENERAL: 100 TESORERIA
DEPENDENCIA AMPLIAR: 119 Contabilidad

EFECTUADA DEL EJERCICIO

NOMBRE DEL INDICADOR: Tasa de variación en los proyectos para Infraestructura
FORMULA DEL CALCULO: (Total de proyectos para Infraestructura considerados para el semestre actual)/(Total de proyectos de Infraestructura ejecutados el semestre anterior)-1)*100
INTERPRETACION: N/A
DIMENSION QUE ATIENDE: Eficiencia
DESCRIPCION DEL FACTOR DE COMPARACION: N/A
AMBITO GEOGRAFICO: Municipal
COBERTURA: Todo el municipio
LINEA BASE: Ejercicio fiscal 2019

VARIABLE	UNIDAD DE MEDIDA	OPERACION	META ANUAL	PRIMER TRIMESTRE		AVANCE ACUMULADO	
				PROG.	ALCAN.	%	PROG.
Total de proyectos para Infraestructura considerados para el semestre actual	Proyectos	Sumable	1	0	0.00%	0	0.00%
Total de Proyectos de Infraestructura ejecutados el semestre anterior	Proyectos	Sumable	1	0	0.00%	0	0.00%

COMPORTAMIENTO DEL INDICADOR


DESCRIPCION DE LA META ANUAL:

META ANUAL	PRIMER TRIMESTRE			
	PROG.	ALC.	EF%	SEMAFORO
1.00	0.00	0.00	0.00	VERDE

DESCRIPCION DE RESULTADOS Y JUSTIFICACION EN CASO DE VARIACION SUPERIOR A +- 10 POR CIENTO RESPECTO A LO PROGRAMADO
 es de carácter semestral, por lo que se evalúa en el segundo semestre del año
 es de carácter semestral, por lo que se evalúa en el segundo semestre del año
EVALUACION DEL INDICADOR

ELABORÓ

 C. Rosamea Ulloa Calvez Islas
 Especialista Administrativo

Vo.Bo

 Lic. Victor Hugo Bravo Ramirez
 Tesorero Municipal



FICHAS TÉCNICA DE SEGUIMIENTO DE INDICADORES 2020
 DE GESTION O ESTRATEGICO

PIAR / DE TRANSVERSAL: Eje transversal II: Gobierno Moderno, Capaz y Responsable
TEMA DE DESARROLLO: Finanzas públicas saludables
PROGRAMA PRESUPUESTARIO: 010902030104 Gasto social e inversión pública
PROYECTO: 010902030104 Asignación, registro, seguimiento y control de la inversión pública municipal
OBJETIVO DEL PROGRAMA PRESUPUESTARIO: Elaborar con las Dependencias y Organismos municipales los planes y programas estatales, sectoriales, regionales y los referentes a inversión pública física, vigilando que los recursos que se asignen se apliquen de acuerdo a la normatividad vigente, así como fortalecer la relación con el estado, la federación y otros municipios, recomendando sus responsabilidades en la ejecución de la obra pública.
DEPENDENCIA GENERAL: U00 TESORERIA
DEPENDENCIA AUXILIAR: 119 Contabilidad

ESTRUCTURA DEL INDICADOR

NOMBRE DEL INDICADOR: Porcentaje de estudios de factibilidad elaborados
FÓRMULA DEL CALCULO: Total de estudios de factibilidad elaborados / Total de estudios de factibilidad programados * 100
INTERPRETACIÓN: N/A
DIMENSIÓN QUE ATENDE: Eficiencia
DESCRIPCIÓN DEL FACTOR DE COMPARACIÓN: N/A
AMBITO GEOGRAFICO: Municipal
COBERTURA: Todo el municipio
LÍNEA BASE: Ejercicio fiscal 2019

COMPORTAMIENTO DE LAS VARIABLES DURANTE EL PRIMER TRIMESTRE

VARIABLE	UNIDAD DE MEDIDA	OPERACIÓN	META ANUAL		AVANCE TRIMESTRAL		AVANCE ACUMULADO	
			PROG.	ALC.	PROG.	%	PROG.	%
Total de estudios de factibilidad elaborados		No sumable	0	0	0	0.00%	0	0.00%
Total de estudios de factibilidad programados		No sumable	0	0	0	0.00%	0	0.00%

COMPORTAMIENTO DE LA META ANUAL:

META ANUAL	PRIMER TRIMESTRE		AVANCE ACUMULADO	
	PROG.	ALC.	PROG.	ALC.
0.00	0.00	0.00	0.00	0.00

DESCRIPCIÓN DE RESULTADOS Y JUSTIFICACIÓN EN CASO DE VARIACIÓN SUPERIOR A +/- 10 POR CIENTO RESPECTO A LO PROGRAMADO

Esta meta no fue programada.

EVALUACIÓN DEL INDICADOR

El indicador no fue programado.

ELABORÓ

[Signature]
 C. R. Rosamena Lilián Chávez Itas
 Especialista Administrativo

Va. Bo

[Signature]
 Lic. Víctor Hugo Bravo Ramírez
 Tesorero Municipal



FICHAS TÉCNICA DE SEGUIMIENTO DE INDICADORES 2020
 DE GESTION O ESTRATEGICO

PLAN / EJE TRANSVERSAL: Eje transversal II: Gobierno Moderno, Capa y Responsable
 TEMA DE DESARROLLO: Finanzas públicas sanas
 PROGRAMA PRESUPUESTARIO: 01050203 Gasto social e inversión pública
 PROYECTO: 010502030104 Asignación, registro, seguimiento y control de la inversión pública municipal
 OBJETIVO DEL PROGRAMA PRESUPUESTARIO: Eficacia en la ejecución de la inversión pública municipal, reconociendo sus responsabilidades en la ejecución de la obra pública.
 DEPENDENCIA GENERAL: LOO TESORERIA
 DEPENDENCIA AUXILIAR: 119 Contabilidad

ESTRUCTURA DEL INDICADOR

NOMBRE DEL INDICADOR: Porcentaje en expedientes técnicos de obra aprobados
 FÓRMULA DEL CÁLCULO: (Expedientes técnicos de obra aprobados/Expedientes técnicos de obra elaborados)*100
 INTERPRETACIÓN: N/A
 DIMENSIÓN QUE ATIENDE: Eficacia
 DESCRIPCIÓN DEL FACTOR DE COMPARACIÓN: N/A
 AMBITO GEOGRAFICO: Municipal
 COHERENCIA: Todo el municipio
 LINEA BASE: Ejecución fiscal 2019

COMPORTAMIENTO DE LAS VARIABLES DURANTE EL PRIMER TRIMESTRE

VARIABLE	UNIDAD DE MEDIDA	OPERACIÓN	META ANUAL	AVANCE TRIMESTRAL		AVANCE ACUMULADO	
				PROG.	ALCAN.	PROG.	ALCAN.
Expedientes técnicos de obra aprobados		No sumable	0	0	0	0	0
Expedientes técnicos de obra elaborados		No sumable	0	0	0	0	0

COMPORTAMIENTO DEL INDICADOR

DESCRIPCIÓN DE LA META ANUAL:

META ANUAL	AVANCE TRIMESTRAL		PRIMER TRIMESTRE		AVANCE ACUMULADO	
	PROG.	ALC.	EF%	SEMAFORO	PROG.	ALC.
0.00	0.00	0.00	0.00	VERDE	0.00	0.00

DESCRIPCIÓN DE RESULTADOS Y JUSTIFICACIÓN EN CASO DE VARIACIÓN SUPERIOR A +- 10 POR CIENTO RESPECTO A LO PROGRAMADO

Esta meta no fue programada.

EVALUACIÓN DEL INDICADOR

El indicador no fue programado.

ELABORÓ

[Signature]
 C.E. Izoamona Idris Castro Ibar
 Especialista Administrativo

Vo.Bo

[Signature]
 Jfc. Victor Hugo Bravo Ramirez
 Tesorero Municipal



FICHAS TÉCNICA DE SEGUIMIENTO DE INDICADORES 2020
DE GESTION O ESTRATEGICO

PLUR / EJE TRANSVERSAL: Eje transversal II: Gobierno Moderno, Capaz y Responsable

TEMA DE DESARROLLO: Finanzas públicas sanas

PROGRAMA PRESUPUESTARIO: 01050203 Gasto social e inversión pública

PROYECTO: 010502030104 Asignación, registro, seguimiento y control de la inversión pública municipal

OBJETIVO DEL PROGRAMA PRESUPUESTARIO: Elaborar con la Dependencia y Organismos municipales los planes y programas estatales, sectoriales, regionales y los referentes a inversión pública física, vigilando que los recursos que se asignen se ejecuten de acuerdo a la normatividad vigente, así como fortalecer la relación con el estado, la federación y otros municipios, reconociendo sus responsabilidades en la ejecución de la obra pública.

DEPENDENCIA GENERAL: 100 TESORERIA

DEPENDENCIA ALIADA: 119 Contabilidad

ESTRUCTURA DEL INDICADOR

NOMBRE DEL INDICADOR: Porcentaje en la gestión de los recursos financieros (Recursos liberados/recursos gestionados)*100

FÓRMULA DEL CÁLCULO: Mide los recursos que realmente son recibidos respecto de los que son gestionados.

INTERPRETACION: Eficiencia

DIMENSION QUE ATIENDE: Recursos Financieros recibidos

DESCRIPCIÓN DEL FACTOR DE COMPARACIÓN: Municipal

AMBITO GEOGRAFICO: Todo el municipio

CONERTURA: Ejercicio fiscal 2019

LINEA BASE: 2019

FRECUENCIA DE MEDICIÓN: Mensual

TIPO DE INDICADOR: Gestión

COMPORTAMIENTO DE LAS VARIABLES DURANTE EL PRIMER TRIMESTRE

VARIABLE	UNIDAD DE MEDIDA	OPERACIÓN	META ANUAL		PRIMER TRIMESTRE		AVANCE ACUMULADO		
			PROG.	ALCAN.	PROG.	%	PROG.	%	
Recursos liberados	Importe	Sumable	3,000,000.00	0	0.00%	0	0.00%	0	0.00%
Recursos gestionados	Importe	Sumable	3,000,000.00	0	0.00%	0	0.00%	0	0.00%

COMPORTAMIENTO DE LA META ANUAL:

META ANUAL	PRIMER TRIMESTRE		AVANCE ACUMULADO	
	PROG.	ALCAN.	PROG.	ALCAN.
100.00	0.00	0.00	0.00	0.00

DESCRIPCIÓN DE RESULTADOS Y JUSTIFICACIÓN EN CASO DE VARIACIÓN SUPERIOR A + 10 POR CIENTO RESPECTO A LO PROGRAMADO

Esta meta fue programada hasta el 4to. Trimestre 2020.

EVALUACIÓN DEL INDICADOR

El indicador se evalúa hasta el último trimestre.

ELABORÓ

Cd. Iocastina Ulán Chávez Ibarra
Especialista Administrativo

Vo.Bo

Lic. Víctor Hugo Bravo Ramírez
Tesorero Municipal



FICHAS TÉCNICA DE SEGUIMIENTO DE INDICADORES 2020
DE GESTIÓN O ESTRATÉGICO

PLAN / EJE TRANSVERSAL: Eje transversal II: Gobierno Moderno, Capaz y Responsable
TEMA DE DESARROLLO: Finanzas públicas sanas.
PROGRAMA PRESUPUESTARIO: 01000102 Medición de calidad del catastro mediano
PROYECTO: 01000102021 Información catastral municipal
OBJETIVO DEL PROGRAMA PRESUPUESTARIO: Englobar las acciones que se llevan a cabo en los procesos de registro de bienes inmuebles en el Estado de México, así como determinar extensión geográfica y valor catastral por demarcación que definen la imposición fiscal.
DEPENDENCIA GENERAL: 100 TESORERÍA
DEPENDENCIA AUXILIAR: 118 Catastro Municipal

ESTRUCTURA DEL INDICADOR

NOMBRE DEL INDICADOR: Tasa de variación en el número de predios registrados en el padrón
FÓRMULA DEL CÁLCULO: $(\frac{\text{Predios registrados en el padrón catastral en el año actual}}{\text{Predios registrados en el padrón catastral en el año anterior}}) \cdot 100$
INTERPRETACIÓN: Mide el incremento porcentual de predios registrados (nuevos) en el padrón catastral.
DIMENSIÓN QUE ATIENDE: Eficiencia
DESCRIPCIÓN DEL FACTOR DE COMPARACIÓN: Municipal
AMBITO GEOGRAFICO: Municipal
COBERTURA: Todo el municipio
LÍNEA BASE: Ejercicio fiscal 2019

FRECUENCIA DE MEDICIÓN: Anual
TIPO DE INDICADOR: Estratégico

COMPORTAMIENTO DE LAS VARIABLES DURANTE EL PRIMER TRIMESTRE

VARIABLE	UNIDAD DE MEDIDA	OPERACIÓN	META ANUAL		PRIMER TRIMESTRE		AVANCE ACUMULADO		
			PROG.	ALC.	PROG.	ALC.	PROG.	ALC.	PROG.
Predios registrados en el padrón catastral en el año actual	Predios	Sumable	64,400	0	0.00%	0	0.00%	0	0.00%
Predios registrados en el padrón catastral en el año anterior	Predios	Sumable	64,191	0	0.00%	0	0.00%	0	0.00%

COMPORTAMIENTO DEL INDICADOR

DESCRIPCIÓN DE LA META ANUAL:

META ANUAL	PRIMER TRIMESTRE			
	PROG.	ALC.	EP%	SEMAFORO
64,400.00	0.00	0.00	0.00	VERDE

DESCRIPCIÓN DE RESULTADOS Y JUSTIFICACIÓN EN CASO DE VARIACIÓN SUPERIOR A +- 10 POR CIENTO RESPECTO A LO PROGRAMADO

Esta Meta es Anual es por ello que se evaluara hasta el último Trimestre del Ejercicio Fiscal.

EVALUACIÓN DEL INDICADOR

Esta Meta es Anual es por ello que se evaluara hasta el último Trimestre del Ejercicio Fiscal.

Vo.Bo.



Lic. Víctor Hugo Bravo Ramírez
Tesorero Municipal



**FICHAS TÉCNICA DE SEGUIMIENTO DE INDICADORES 2020
DE GESTIÓN O ESTRATÉGICO**

PLAZA / EJE TRANSVERSAL: Eje Transversal II: Gobierno Moderno, Capaz y Responsable
TEMA DE DESARROLLO: Finanzas públicas sanas.
PROGRAMA PRESUPUESTARIO: 010000 Modernización del catastro mexicano
PROYECTO: 0100002020 Información catastral municipal
OBJETIVO DEL PROGRAMA PRESUPUESTARIO: Ejecutar las acciones que se llevan a cabo en los procesos de registro de bienes inmuebles en el Estado de México, así como determinar extensión geográfica y valor catastral por demarcación que definen la imposición fiscal.
DEPENDENCIA GENERAL: L00 TESORERÍA
DEPENDENCIA ADJUNTA: 118 Catastro Municipal

ESTRUCTURA DEL INDICADOR

NOMBRE DEL INDICADOR: Tasa de verificación en el número de predios regularizados
FÓRMULA DEL CÁLCULO: $(\text{Predios regularizados en el año actual} / \text{Predios regularizados en el año anterior}) \times 100$
INTERPRETACIÓN: Mide el porcentaje de Predios Regularizados 2020 con respecto a los regularizados en 2019
DIMENSIÓN QUE ATIENDE: Eficiencia
DESCRIPCIÓN DEL FACTOR DE COMPARACIÓN: Predios Regularizados 2019
AMBITO GEOGRAFICO: Municipal
COBERTURA: Todo el municipio
LINEA BASE: Ejercicio fiscal 2019

COMPORTAMIENTO DE LAS VARIABLES DURANTE EL PRIMER TRIMESTRE

VARIABLE	UNIDAD DE MEDIDA	OPERACION	META ANUAL		AVANCE TRIMESTRAL		AVANCE ACUMULADO	
			PROG.	ALCAN.	PROG.	%	PROG.	%
Predios regularizados en el año actual	Predios	Sumable	235	0	0.00%	0	0	0.00%
Predios regularizados en el año anterior	Predios	Sumable	269	0	0.00%	0	0	0.00%

COMPORTAMIENTO DEL INDICADOR

DESCRIPCIÓN DE LA META ANUAL:

META ANUAL	PRIMER TRIMESTRE			
	PROG.	ALC.	EF%	SEMAFORO
255.00	0.00	0.00	0.00	VERDE

Esta Meta es Anual es por ello que se evalúa hasta el último Trimestre del Ejercicio Fiscal.

EVALUACIÓN DEL INDICADOR

Esta Meta es Anual es por ello que se evalúa hasta el último Trimestre del Ejercicio Fiscal.

ELABORÓ


 C. Rosa Jesús Rodríguez Hernández
 Jefe del Departamento de Catastro



Vo. So


 Lic. Victor Hugo Arango Ramirez
 Tesorero Municipal



FICHAS TÉCNICA DE SEGUIMIENTO DE INDICADORES 2020
DE GESTION O ESTRATEGICO

PLAN / EJE TRANSVERSAL: Que trascienda al Gobierno Moderno, Capaz y Responsable
 FINANZAS PUBLICAS SANAS
 TEMA DE DESARROLLO: 01090102 Modernización del catastro meaquense
 PROGRAMA PRESUPUESTARIO: 010901020201 Información catastral municipal
 PROYECTO: Engloba las acciones que se lleven a cabo en los procesos de registro de bienes inmuebles en el Estado de México, así como determinar extensión geográfica y valor catastral por demarcación que definen la imposición fiscal.
 OBJETIVO DEL PROGRAMA PRESUPUESTARIO: 100 TESORERIA
 DEPENDENCIA GENERAL: 118 Catastro Municipal
 DEPENDENCIA AUXILIAR:

ESTRUCTURA DEL INDICADOR

NOMBRE DEL INDICADOR: Porcentaje en los servicios catastrales solicitados por la población.
 FÓRMULA DEL CÁLCULO: (Servicios catastrales solicitados por la población/Servicios catastrales atendidos a la población)*100
 INTERPRETACIÓN: Mide el porcentaje de servicios catastrales atendidos
 DIMENSIÓN QUE ATENDE: Eficiencia
 DESCRIPCIÓN DEL FACTOR DE COMPARACIÓN: Registros del año 2019
 AMBITO GEOGRAFICO: Municipal
 COBERTURA: Todo el municipio
 LINEA BASE: Ejercicio fiscal 2019

COMPORTAMIENTO DE LAS VARIABLES DURANTE EL PRIMER TRIMESTRE

VARIABLE	UNIDAD DE MEDIDA	OPERACIÓN	META ANUAL	PRIMER TRIMESTRE		AVANCE ACUMULADO	
				PROG.	%	PROG.	%
Servicios catastrales solicitados por la población	Servicio	Sumable	1300	0	0.00%	0	0.00%
Servicios catastrales atendidos a la población	Servicio	Sumable	1300	0	0.00%	0	0.00%

COMPORTAMIENTO DEL INDICADOR

DESCRIPCIÓN DE LA META ANUAL:

META ANUAL	PRIMER TRIMESTRE			
	PROG.	ALC.	EF%	SEMAFORO
1300.00	0.00	0.00	0.00	VERDE

DESCRIPCIÓN DE RESULTADOS Y JUSTIFICACIÓN EN CASO DE VARIACIÓN SUPERIOR A + 10 POR CIENTO RESPECTO A LO PROGRAMADO

Esta Meta es Semestral por ello que se evalúan hasta el 2do. Trimestre del Ejercicio fiscal.

VALUACIÓN DEL INDICADOR

Esta Meta es Semestral es por ello que se evalúan hasta el 2do. Trimestre del Ejercicio fiscal.

ELABORÓ

C. Rosa Fabiola Rodríguez Hernández
Jefa del Departamento de Catastro



VO. BO

Lic. Víctor Hugo Bravo Ramírez
Tesorero Municipal



FICHAS TÉCNICA DE SEGUIMIENTO DE INDICADORES 2020
DE GESTIÓN O ESTRATÉGICO

PILAR / EJE TRANSVERSAL: Eje transversal II: Gobierno Moderno, Capaz y Responsable
TEMA DE DESARROLLO: Finanzas públicas sanas.
PROGRAMA PRESUPUESTARIO: 01060102 Modernización del catastro mexicano
PROYECTO: 01060102021 Información catastral municipal
OBJETIVO DEL PROGRAMA PRESUPUESTARIO: Engloba las acciones que se llevan a cabo en los procesos de registro de bienes inmuebles en el Estado de México, así como determinar extensión geográfica y valor catastral por demarcación que definen la imposición fiscal.
DEPENDENCIA GENERAL: 100 TESORERÍA
DEPENDENCIA AUXILIAR: 118 Catastro Municipal

ESTRATEGIA DE MEDICIÓN

HOMBRE DEL INDICADOR: Porcentaje en los levantamientos topográficos catastrales de inmuebles
FÓRMULA DEL CÁLCULO: (Levantamientos topográficos realizados para la actualización catastral de inmuebles/Levantamientos topográficos programados para la actualización catastral de inmuebles)*100
INTERPRETACIÓN: N/A
DIMENSIÓN QUE ATIENDE: Eficiencia
DESCRIPCIÓN DEL FACTOR DE COMPARACIÓN: N/A
AMBITO GEOGRAFICO: Municipal
CONERTURA: Todo el municipio
LÍNEA BASE: Ejercicio fiscal 2019

COMPORTAMIENTO DE LAS VARIABLES DURANTE EL PRIMER TRIMESTRE

VARIABLE	UNIDAD DE MEDIDA	OPERACION	META ANUAL		AVANCE TRIMESTRAL		AVANCE ACUMULADO	
			PROG.	ALC.	PROG.	ALC.	PROG.	ALC.
Levantamientos topográficos realizados para la actualización catastral de inmuebles		Sumable	0	0	0.00%	0	0	0.00%
Levantamientos topográficos programados para la actualización catastral de inmuebles		Sumable	0	0	0.00%	0	0	0.00%

COMPORTAMIENTO DEL INDICADOR

DESCRIPCIÓN DE LA META ANUAL:

META ANUAL	PRIMER TRIMESTRE			
	PROG.	ALC.	EF%	SEMAFORO
0.00	0.00	0.00	0.00	VERDE

DESCRIPCIÓN DE RESULTADOS Y JUSTIFICACIÓN EN CASO DE VARIACIÓN SUPERIOR A +10 POR CIENTO RESPECTO A LO PROGRAMADO

Esta meta no fue programada.

ELABORACIÓN DEL INDICADOR

El indicador no fue programado.

ELABORÓ

Vo. bo

C. Basal Isela Rodríguez Hernández
Jefa del Departamento de Catastro

Lic. Víctor Hugo Bravo Ramírez
Tesorero Municipal



FICHAS TÉCNICA DE SEGUIMIENTO DE INDICADORES 2020
DE GESTION O ESTRATEGICO

PLAN / EJE TRANSVERSAL: Eje transversal II: Gobierno Moderno, Capaz y Responsable
 TEMA DE DESARROLLO: Finanzas públicas sanas.
 PROGRAMA PRESUPUESTARIO: 01090102 Modernización del catastro mexicano
 PROYECTO: 010901020001 Información catastral municipal
 OBJETIVO DEL PROGRAMA PRESUPUESTARIO: Engloba las acciones que se tienen a cabo en los procesos de registro de bienes inmuebles en el Estado de México, así como determinar extensión geográfica y valor catastral por demarcación que definen la imposición fiscal.
 DEFERENCIA GENERAL: 100 TESORERIA
 DEFERENCIA AUXILIAR: 118 Catastro Municipal

NOMBRE DEL INDICADOR: Porcentaje en la recepción de las solicitudes de trámite catastral.
 FÓRMULA DEL CÁLCULO: [Solicitudes de trámite catastral recibidas/Solicitudes de trámite catastral programadas]*100
 INTERPRETACIÓN: Mide el porcentaje de solicitudes recibidas respecto de las programadas.
 DIMENSIÓN QUE ATIENDE: Eficiencia
 DESCRIPCIÓN DEL FACTOR DE COMPARACIÓN: Solicitudes catastrales realmente recibidas
 AMBITO GEOGRAFICO: Municipal
 COBERTURA: Todo el municipio
 LÍNEA BASE: Ejercicio fiscal 2019

COMPORTAMIENTO DE LAS VARIABLES DURANTE EL PRIMER TRIMESTRE

VARIABLE	UNIDAD DE MEDIDA	OPERACIÓN	META ANUAL		AVANCE TRIMESTRAL		AVANCE ACUMULADO				
			PROG.	ALC.	PROG.	ALC.	PROG.	ALC.			
Solicitudes de trámite catastral recibidas	Solicitudes	Sumable	1340	310	23.13%	309	99.68%	310	23.13%	309	99.68%
Solicitudes de trámite catastral programadas	Solicitudes	Sumable	1340	310	23.13%	309	99.68%	310	23.13%	309	99.68%

COMPORTAMIENTO DEL INDICADOR

DESCRIPCIÓN DE LA META ANUAL:

META ANUAL	PRIMER TRIMESTRE			
	PROG.	ALC.	EF%	SEMAFORO
100.00	100.00	100.00	100.00	VERDE

DESCRIPCIÓN DE RESULTADOS Y JUSTIFICACIÓN EN CASO DE VARIACIÓN SUPERIOR A + 10 POR CIENTO RESPECTO A LO PROGRAMADO

Se cumple con la meta programada trimestral al 100%

EVALUACIÓN DEL INDICADOR

Se cumple con la meta programada trimestral al 100% se recomienda seguir bajo esta línea de trabajo

ELABORÓ

VO. BO

C. Gerson Isela Rodríguez Jaramán
Jefa del Departamento de Catastro

Lic. Víctor Hugo Bravo Ramírez
Tesorero Municipal



FICHAS TÉCNICA DE SEGUIMIENTO DE INDICADORES 2020
 DE GESTIÓN O ESTRATÉGICO

PIUA / EJE TRANSVERSAL: Eje transversal: Gobierno Moderno, Capaz y Responsable
 FINANZAS PÚBLICAS SEMA.
 TEMA DE DESARROLLO: 01080102 Modernización del catastro mexiquense
 PROGRAMA PRESUPUESTARIO: 010801020201 Información catastral municipal
 PROYECTO: English: las acciones que se tienen a cabo en los procesos de registro de bienes inmuebles en el Estado de México, así como determinar extensión geográfica y valor catastral por demarcación que definen la imposición fiscal.
 L00 TERCERA
 118 Catastro Municipal

ESTRUCTURA DEL INDICADOR

NOMBRE DEL INDICADOR: Porcentaje en la atención de las solicitudes de trámite catastral.
 FÓRMULA DEL CÁLCULO: (solicitudes de trámite catastral atendidas/solicitudes de trámite catastral en proceso)*100
 INTERPRETACIÓN: N/A
 DIMENSIÓN QUE ATIENDE: Eficiencia
 DESCRIPCIÓN DEL FACTOR DE COMPARACIÓN: N/A
 AMBITO GEOGRAFICO: Municipal
 COBERTURA: Todo el municipio
 LINEA BASE: Ejercicio fiscal 2019

COMPORTAMIENTO DE LAS VARIABLES DURANTE EL PRIMER TRIMESTRE

VARIABLE	UNIDAD DE MEDIDA	OPERACIÓN	META ANUAL		AVANCE TRIMESTRAL		AVANCE ACUMULADO	
			PROG.	ALC.	PROG.	ALC.	PROG.	ALC.
Solicitudes de trámite catastral atendidas	Sumable	0	0	0.00%	0	0.00%	0	0.00%
Solicitudes de trámite catastral en proceso	Sumable	0	0	0.00%	0	0.00%	0	0.00%

COMPORTAMIENTO DEL INDICADOR

DESCRIPCIÓN DE LA META ANUAL:

META ANUAL	PRIMER TRIMESTRE			
	PROG.	ALC.	EF%	SEMAFORO
0.00	0.00	0.00	0.00	VERDE

DESCRIPCIÓN DE RESULTADOS Y JUSTIFICACIÓN EN CASO DE VARIACIÓN SUPERIOR A + 10 POR CIENTO RESPECTO A LO PROGRAMADO

Estas meta no fue programada.

EVALUACIÓN DEL INDICADOR

El indicador no fue programado.

ELABORÓ

C. Rosalinda Rodríguez Hernández
 Jefa del Departamento de Catastro



Vo.Bo

Lic. Víctor Hugo Bravo Ramírez
 Tesorero Municipal



FICHAS TÉCNICA DE SEGUIMIENTO DE INDICADORES 2020
DE GESTION O ESTRATEGICO

PLAZA / EJE TRANSVERSAL: Eje transversal II: Gobierno Moderno, Capaz y Responsable
TEMA DE DESARROLLO: Finanzas públicas sanas.
PROGRAMA PRESUPUESTARIO: 01080102 Modernización del catastro municipal
PROYECTO: 010801020001 Informadn catastral municipal
OBJETIVO DEL PROGRAMA PRESUPUESTARIO: Engloba las acciones que se tienen a cabo en los procesos de registro de bienes inmuebles en el Estado de México, así como determinar extensión geográfica y valor catastral por demarcación que definen la imposición fiscal.
DEPENDENCIA GENERAL: 000 TESORERIA
DEPENDENCIA AUXILIAR: 118 Catastro Municipal

ESTADÍSTICAS DE INSPECCION

NOMBRE DEL INDICADOR: Porcentaje en la programación para la realización de diligencias de inspección y medición de inmuebles.
FÓRMULA DEL CÁLCULO: (Diligencias de inspección y medición de inmuebles realizadas/Diligencias de inspección y medición de inmuebles programadas)* 100
INTERPRETACIÓN: N/A
DIMENSIÓN QUE ATIENDE: Eficiencia
DESCRIPCIÓN DEL FACTOR DE COMPARACIÓN: N/A
AMBITO GEOGRAFICO: Municipal
COBERTURA: Todo el municipio
LINEA BASE: Ejercicio fiscal 2019

COMPORTAMIENTO DE LAS VARIABLES DURANTE EL PRIMER TRIMESTRE

VARIABLE	UNIDAD DE MEDIDA	OPCIÓN	META ANUAL		AVANCE TRIMESTRAL		AVANCE ACUMULADO		
			PROG.	ALC.	PROG.	ALC.	PROG.	ALC.	
Diligencias de inspección y medición de inmuebles realizadas		Sumable	0	0	0.00%	0	0.00%	0	0.00%
Diligencias de inspección y medición de inmuebles programadas		Sumable	0	0	0.00%	0	0.00%	0	0.00%

COMPORTAMIENTO DEL INDICADOR

DESCRIPCIÓN DE LA META ANUAL:

META ANUAL	PRIMER TRIMESTRE			
	PROG.	ALC.	EP%	SEMAFORO
0.00	0.00	0.00	0.00	VERDE

DESCRIPCIÓN DE RESULTADOS Y JUSTIFICACIÓN EN CASO DE VARIACIÓN SUPERIOR A + 10 POR CIENTO RESPECTO A LO PROGRAMADO

Esta meta no fue programada.

EVALUACIÓN DEL INDICADOR

El indicador no fue programado.

ELABORÓ

Cristina Isela Rodríguez Fernández
Jefa del Departamento de Catastro

Vo.Bo

Lic. Víctor Hugo Bravo Ramírez
Tesorero Municipal



FICHAS TÉCNICA DE SEGUIMIENTO DE INDICADORES 2020
DE GESTION O ESTRATEGICO

PIUAF / EIE TRANSVERSAL: Eje transversal II: Gobierno Moderno, Capas y Responsable
TEMA DE DESARROLLO: Finanzas publicas tasas.
PROGRAMA PRESUPUESTARIO: 01080102 Modernización del catastro mequique
PROYECTO: 01080102001 Información catastral municipal
OBJETIVO DEL PROGRAMA PRESUPUESTARIO: English las acciones que se llevan a cabo en los procesos de registro de bienes inmuebles en el Estado de México, así como determinar extensión geográfica y valor catastral por denominación que definen la imposición fiscal.
DEPENDENCIA GENERAL: L00 TESORERIA
DEPENDENCIA ALIQUILAR: 118 Catastro Municipal

ESTRUCTURA DEL INDICADOR

NOMBRE DEL INDICADOR: Porcentaje en la notificación para la realización de diligencias de Inspección y medición de inmuebles.
FÓRMULA DEL CÁLCULO: (Notificaciones entregadas para la realización de diligencias de Inspección y medición de inmuebles/Notificaciones generadas para la realización de diligencias de Inspección y medición de inmuebles)*100
INTERPRETACIÓN: N/A
DIMENSION QUE ATIENDE: Eficiencia
DESCRIPCIÓN DEL FACTOR DE COMPARACIÓN: N/A
AMBITO GEOGRAFICO: Municipal
COBERTURA: Todo el municipio
LINEA BASE: Ejercicio fiscal 2019

COMPORTAMIENTO DE LAS VARIABLES DURANTE EL PRIMER TRIMESTRE

VARIABLE	UNIDAD DE MEDIDA	OPERACIÓN	META ANUAL		PRIMER TRIMESTRE		AVANCE ACUMULADO	
			PROG.	ALC.	PROG.	ALC.	PROG.	ALC.
Notificaciones entregadas para la realización de diligencias de Inspección y medición de Inmuebles	Sumable	Sumable	0	0	0.00%	0	0.00%	0
Notificaciones generadas para la realización de diligencias de Inspección y medición de Inmuebles	Sumable	Sumable	0	0	0.00%	0	0.00%	0

COMPORTAMIENTO DEL INDICADOR

DESCRIPCIÓN DE LA META ANUAL:

META ANUAL	PRIMER TRIMESTRE			
	PROG.	ALC.	EF%	SEMAFORO
0.00	0.00	0.00	0.00	VERDE

DESCRIPCIÓN DE RESULTADOS Y JUSTIFICACIÓN EN CASO DE VARIACIÓN SUPERIOR A + 10 POR CIENTO RESPECTO A LO PROGRAMADO

Estas metas no fue programada.

AVANCIÓN DEL INDICADOR


El indicador no fue programado.

ELABORÓ

C. Rosal Isela Rodríguez Hernández
Jefa del Departamento de Catastro

Vo.Bo

Lic. Víctor Hugo Bravo Ramírez
Tesorero Municipal



FICHAS TÉCNICA DE SEGUIMIENTO DE INDICADORES 2020
DE GESTIÓN O ESTRATÉGICO

PLAZA / EJE TRANSVERSAL: Eje transversal II: Gobierno Moderno, Cívil y Responsable
 TEMA DE DESARROLLO: Finanzas públicas sanas.
 PROGRAMA PRESUPUESTARIO: 01060101: Modernización del catastro mexicano
 PROYECTO: 010601020201: Información catastral municipal
 OBJETIVO DEL PROGRAMA PRESUPUESTARIO: English las acciones que se llevan a cabo en los procesos de registro de bienes inmuebles en el Estado de México, así como determinar extensión geográfica y valor catastral por denominación que definen la imposición fiscal.
 DEPENDENCIA GENERAL: L00 TESORERIA
 DEPENDENCIA AUXILIAR: L18 Catastro Municipal

ESTRUCTURA DEL INDICADOR

NOMBRE DEL INDICADOR: Porcentaje en los planos topográficos levantados en campo.
 FÓRMULA DE CÁLCULO: $\frac{\text{Levantamientos de planos topográficos en campo efectuados}}{\text{Levantamientos de planos topográficos en campo programados}} \times 100$
 INTERPRETACIÓN: N/A
 DIMENSIÓN QUE ATIENDE: Eficiencia
 DESCRIPCIÓN DEL FACTOR DE COMPARACIÓN: N/A
 AMBITO GEOGRÁFICO: Municipal
 COBERTURA: Todo el municipio
 LÍNEA BASE: Ejercicio fiscal 2019

COMPORTAMIENTO DE LAS VARIABLES DURANTE EL PRIMER TRIMESTRE

VARIABLE	UNIDAD DE MEDIDA	OPERACIÓN	META ANUAL	PRIMER TRIMESTRE		AVANCE ACUMULADO	
				PROG.	ALCAN.	PROG.	ALCAN.
Levantamientos de planos topográficos en campo efectuados		Sumable	0	0	0.00%	0	0.00%
Levantamientos de Planos topográficos en campo programados		Sumable	0	0	0.00%	0	0.00%

COMPORTAMIENTO DEL INDICADOR

DESCRIPCIÓN DE LA META ANUAL:

META ANUAL	PRIMER TRIMESTRE		AVANCE ACUMULADO	
	PROG.	ALC.	PROG.	ALC.
0.00	0.00	0.00	0.00	0.00

DESCRIPCIÓN DE RESULTADOS Y JUSTIFICACIÓN EN CASO DE VARIACIÓN SUPERIOR A + - 10 POR CIENTO RESPECTO A LO PROGRAMADO

Estas metas no fue programada.

EVALUACIÓN DEL INDICADOR

El indicador no fue programado.

ELABORÓ

Vo.-Bo

C. Anselmo Rodríguez Hernández
Jefe del Departamento de Catastro

Lic. Víctor Hugo Bravo Ramírez
Tesorero Municipal





FICHAS TÉCNICA DE SEGUIMIENTO DE INDICADORES 2020 DE GESTIÓN O ESTRATÉGICO



PLAZA / EJE TRANSVERSAL:
TEMA DE DESARROLLO:
PROGRAMA PRESUPUESTARIO:
PROYECTO:

Eje transversal: Gobierno Moderno, Capaz y Responsable
 Gestión para Resultados y evaluación del desempeño
 01032025 Planeación y presupuesto basado en resultados
 0105205002 Planeación de proyectos para el desarrollo social

OBJETIVO DEL PROGRAMA PRESUPUESTARIO:
 Comprende el conjunto de actividades para la coordinación, participación, elaboración, actualización e instrumentación del Plan de Desarrollo Municipal y Planes y programas que de él se derivan; así mismo incluye las actividades asociadas a la operación del Sistema de Coordinación Hierárquica del Estado de México; así como la definición de los mecanismos necesarios para facilitar el proceso de planeación, programación, presupuestación y evaluación de las dependencias y organismos municipales para en su caso; analizar, operar y emitir reportes sobre el Sistema de Evaluación del Desempeño municipal.

DEFINICIÓN GENERAL:
DEFINICIÓN ALTERNATIVA:

500 UNIDAD DE INFORMACIÓN, PLANEACIÓN, PROGRAMACIÓN Y EVALUACIÓN
 137 Subdirección Administrativa

NOMBRE DEL INDICADOR:
FÓRMULA DEL CÁLCULO:

Porcentaje de cumplimiento en la ejecución del Plan de Desarrollo Municipal
 (Objetivos, Estrategias y líneas de acción contenidas en el POM cumplidas / total de Objetivos, Estrategias y líneas de acción contenidas en el POM) * 100

INTERPRETACIÓN:

Verificar el cumplimiento de las metas del POM

DIRECCIÓN QUE ATIENDE:
DESCRIPCIÓN DEL FACTOR DE COMPARACIÓN:
AMBITO GEOGRAFICO:
COBERTURA:

Eficiencia
 Objetivos, Estrategias y líneas de acción
 Municipal
 Todo el municipio

FRECUENCIA DE MEDICIÓN:
 TIPO DE INDICADOR:

Anual
 Estratégico

LÍNEA BASE:
 Ejercicio fiscal 2019

VARIABLE	UNIDAD DE MEDIDA	ORIGEN	META ANUAL	AVANCE TRIMESTRAL		AVANCE ACUMULADO	
				PROG.	ALCAN.	PROG.	ALCAN.
Objetivos, Estrategias y líneas de acción contenidas en el POM	meta	Sumable	180	0	0.00%	0	0.00%
Sumables							
Total de Objetivos, Estrategias y líneas de acción contenidas en el POM	meta	Sumable	578	0	0.00%	0	0.00%

COMPORTAMIENTO DEL INDICADOR:
 DESCRIPCIÓN DE LA META ANUAL:

META ANUAL	PRIMER TRIMESTRE		AVANCE ACUMULADO	
	PROG.	ALC.	PROG.	ALC.
31:14	0.00	0.00	0.00	0.00

DESCRIPCIÓN DE RESULTADOS Y JUSTIFICACIÓN EN CASO DE VARIACIÓN SUPERIOR A -30 POR CIENTO RESPECTO AL PROGRAMA:
 Esta se evalúa al final del ejercicio fiscal 2020

EVALUACIÓN DEL INDICADOR:
 Esta se evalúa al final del ejercicio fiscal 2020

ELABORÓ
 Ing. Alfredo Flores Flores
 Subdirector de la UIPE

Verificó
 Mtro. Ubaldino Vega Peña
 Director de la UIPE





FICHAS TÉCNICA DE SEGUIMIENTO DE INDICADORES 2020 DE GESTION O ESTRATEGICO

Fig. transversal: Gobierno Moderno, Capaz y Responsable

Gestión para Resultados y evaluación del desempeño

PROGRAMA PRESUPUESTARIO: 01050205 Finanzas y presupuesto basado en resultados

PROYECTO: 010502050102 Planeación de proyectos para el desarrollo social

OBJETIVO DEL PROGRAMA PRESUPUESTARIO: Comprende el conjunto de actividades para la coordinación, participación, elaboración, actualización e instrumentación del Plan de Desarrollo Municipal y Planes y programas que de él se deriven, asimismo incluye las actividades asociadas a la operación del Sistema de Coordinación Hacendaria del Estado de México así como la definición de los mecanismos necesarios para facilitar el proceso de planeación, programación, presupuestación y evaluación de las dependencias y organismos municipales para en su caso, analizar, operar y emitir reportes sobre el Sistema de Evaluación del Desempeño municipal.

DEPENDENCIA GENERAL:

500 UNIDAD DE INFORMACIÓN, PLANEACIÓN, PROGRAMACIÓN Y EVALUACIÓN

DEPENDENCIA AUXILIAR:

137 Simplificación Administrativa

Elaboración del indicador

NOMBRE DEL INDICADOR:

Porcentaje de cumplimiento de obras y acciones del Plan de Desarrollo Municipal.

FÓRMULA DEL CÁLCULO:

(Obras y acciones contenidas en el PDM cumplidas/total de obras y acciones contenidas en el PDM) * 100

INTERPRECCIÓN:

Verificar el grado de cumplimiento de las acciones establecidas en el PDM

DIRECCIÓN QUE ATIENDE:

Ejecutivo

DESCRIPCIÓN DEL FACTOR DE COMPARACIÓN:

Obras y acciones

AMBITO GEOGRAFICO:

Municipal

COBERTURA:

Todo el municipio

LÍNEA BASE:

Ejercicio fiscal 2019

COMPORTAMIENTO DE LAS VARIABLES DURANTE EL PRIMER TRIMESTRE

VARIABLE	UNIDAD DE MEDIDA	OPERACIÓN	MÉDIA ANUAL		AVANCE TRIMESTRAL		AVANCE ACUMULADO		
			PROG.	ALC.	%	ALCAN.	%	ALCAN.	%
Obras y acciones contenidas en el PDM cumplidas	acción	Sumable	5	0	0.00%	0	0.00%	0	0.00%
Total de Obras y acciones contenidas en el PDM	acción	Sumable	10	0	0.00%	0	0.00%	0	0.00%

COMPORTAMIENTO DEL INDICADOR

DESCRIPCIÓN DE LA MÉDIA ANUAL:

MÉDIA ANUAL	PRIMER TRIMESTRE			
	PROG.	ALC.	SEMAFORO	SEMAFORO
30.00	0.00	0.00	0.00	0.00

DESCRIPCIÓN DE RESULTADOS Y JUSTIFICACIÓN EN CASO DE VARIACIÓN SUPERIOR A + 10 POR CIENTO RESPECTO AL PROGRAMA

Esta se evalúa al final del ejercicio fiscal 2020

EVALUACIÓN DEL INDICADOR

Esta se evalúa al final del ejercicio fiscal 2020

ELABORÓ

Ing. Alfredo Oros Rivas
Sustentador de la UIPE

Ver. Bo.

Mtro. Urbano Irujo Ortega Peña
Director de la UIPE





FICHAS TÉCNICA DE SEGUIMIENTO DE INDICADORES 2020 DE GESTION O ESTRATEGICO



Plan / Eje Transversal: Gobierno Moderno, Capaz y Responsable

TEMA DE DESARROLLO: Gestión para Resultados y Evaluación del Desempeño

PROGRAMA PRESUPUESTARIO: 01052025 Planeación y presupuesto basados en resultados

PROYECTO: 0105202501 Planeación de proyectos para el desarrollo social

OBJETIVO DEL PROGRAMA PRESUPUESTARIO: Comprende el conjunto de actividades para la coordinación, participación, elaboración e instrumentación del Plan de Desarrollo Municipal y Planes y programas que de él se deriven; así como las actividades asociadas a la operación del Sistema de Coordinación Hacendaria del Estado de México; así como la definición de los mecanismos necesarios para facilitar el proceso de planeación, programación, presupuestación y evaluación de las dependencias y organismos municipales para en su caso; analizar, operar y emitir reportes sobre el Sistema de Evaluación del Desempeño municipal.

DEPENDENCIA GENERAL: 500 UNIDAD DE INFORMACIÓN, PLANEACIÓN, PROGRAMACIÓN Y EVALUACIÓN

DEPENDENCIA AUXILIAR: 137 Simplificación Administrativa

ESTRATEGIA DEL PROGRAMA:

HOMBRE DEL INDICADOR: Porcentaje de matrices de indicadores de resultados bajo la MMA adoptadas

FORMULA DEL CALCULO: (Matrices de indicadores por resultados adoptadas por el municipio / Matrices de indicadores por resultados aprobadas) * 100

INTERVENCIÓN: Nos muestra la cantidad de matrices de resultados implementadas en el municipio

DIMENSIÓN QUE ATIENDE: Eficiencia

DESCRIPCIÓN DEL FACTOR DE COMPARACIÓN: Matrices implementadas en el municipio

AMBITO GEOGRAFICO: Municipal

COBERTURA: Todo el municipio

LÍNEA BASE: Ejercicio fiscal 2019

COMPORTAMIENTO DE LAS VARIABLES DURANTE EL PRIMER TRIMESTRE

VARIABLE	UNIDAD DE MEDIDA	OPERACIÓN	META ANUAL	PRIMER TRIMESTRE		AVANCE ACUMULADO	
				PROG.	%	PROG.	%
Matrices de indicadores por resultados adoptadas por el municipio	matriz	Sumable	51	0	0.00%	0	0.00%
Matrices de indicadores por resultados aprobadas	matriz	Sumable	51	0	0.00%	0	0.00%

COMPORTAMIENTO DEL INDICADOR

DESCRIPCIÓN DE LA META ANUAL:

META ANUAL	PRIMER TRIMESTRE		AVANCE ACUMULADO	
	PROG.	ALC.	PROG.	ALC.
100.00	0.00	0.00	0.00	0.00

DISCRIMINACIÓN DE RESULTADOS Y JUSTIFICACIÓN EN CASO DE VARIACIÓN SUPERIOR A +10 POR CIENTO RESPECTO A LO PROGRAMADO

Meta actual en el segundo trimestre del ejercicio fiscal 2020

Meta actual en el segundo trimestre del ejercicio fiscal 2020

EVALUACIÓN DEL INDICADOR

LABORÓ

Ing. Alfredo Gines Flores
Subdirector de la UIPPE

Verbo

Mtro. Ubaldino Trujillo Vazquez
Director de la UIPPE





FICHAS TÉCNICA DE SEGUIMIENTO DE INDICADORES 2020 DE GESTION O ESTRATEGICO

Plataforma de Gobierno Moderno, Capaz y Responsable

Gestión para Resultados y evaluación del desempeño

01052015 Planeación y presupuesto basado en resultados

01052015 Planeación de proyectos para el desarrollo social

Comprende el conjunto de actividades para la coordinación, participación, elaboración e instrumentación del Plan de Desarrollo Municipal y Planes y programas que de su desarrollo, así como la operación del Sistema de Coordinación y el Sistema de Evaluación del Desempeño Municipal y programas de desarrollo municipal, así como la definición de los mecanismos necesarios para facilitar el proceso de planeación, programación, presupuestación y evaluación de la dependencia y organismos municipales para el caso; analizar, operar y emitir reportes sobre el Sistema de Evaluación del Desempeño municipal.

OBJETIVO DEL PROGRAMA PRESUPUESTARIO:

500 UNIDAD DE INFORMACIÓN, PLANEACIÓN, PROGRAMACIÓN Y EVALUACIÓN

137 Simplificación Administrativa

DEFINICIÓN GENERAL:

ESTRATEGIA DE INFORMACIÓN

NOMBRE DEL INDICADOR:

FÓRMULA DEL CÁLCULO:

Porcentaje de asesorías brindadas en materia del Sistema de Evaluación del Desempeño Municipal.
 (Total de asesorías brindadas en materia del SED) / (Total de asesorías solicitadas en materia del SED) * 100

INTERPRETACIÓN:

Muestra la cantidad de asesorías brindadas a las áreas

DIMENSIÓN QUE ATEÑE:

Eficiencia

DESCRIPCIÓN DEL FACTOR DE COMPARACIÓN:

Total de asesorías brindadas en materia del sistema de evaluación de desempeño municipal

AMBITO GEOGRÁFICO:

Municipal

COBERTURA:

Todo el municipio

LÍNEA BASE:

Ejercicio fiscal 2019

COMPORTAMIENTO DE LAS VARIABLES DURANTE EL PRIMER TRIMESTRE

VARIABLE	UNIDAD DE MEDIDA	OPERACIÓN	AVANCE TRIMESTRAL		AVANCE ACUMULADO	
			PROG.	%	PROG.	%
Total de asesorías brindadas en materia del SED	asesoría	Sumable	40	25.00%	40	100.00%
Total de asesorías solicitadas en materia del SED	asesoría	Sumable	40	25.00%	40	100.00%

COMPORTAMIENTO DEL INDICADOR

DESCRIPCIÓN DEL ÍTEM ANUAL:

META ANUAL	PRIMER TRIMESTRE		AVANCE ACUMULADO	
	PROG.	SEMAFORO	PROG.	SEMAFORO
100.00	100.00	VERDE	100.00	VERDE

DESCRIPCIÓN DE RESULTADOS Y JUSTIFICACIÓN EN CASO DE VARIACIÓN SUPERIOR A +10 POR CIENTO RESPECTO A LO PROGRAMADO

Derivado a la contingencia por covid-19 todas las asesorías se brindaron vía correo electrónico, grupo de whatsapp, dejando tener una coordinación adecuada para las asesorías

EVALUACIÓN DEL INDICADOR

Continuar bajo este forma de trabajo,

LABORIO

[Firma]
Ing. Alfredo Gines Flores
Subdirector de la UIPPE

[Firma]
Mtro. Urbano Hernández Peña
Director de la UIPPE





FICHAS TÉCNICA DE SEGUIMIENTO DE INDICADORES 2020 DE GESTION O ESTRATEGICO

PIUAR / EJE TRANSVERSAL: Eje transversal: Gobierno Moderno, Capaz y Responsable

TEMA DE DEBARRILLO: Gestión para Resultados y evaluación del desempeño

PROGRAMA PRESUPUESTARIO: 01050205 Planeación y presupuesto basado en resultados

PROYECTO: 010502050101 Planeación de proyectos para el desarrollo social

OBJETIVO DEL PROGRAMA PRESUPUESTARIO: Comprender el conjunto de actividades para la coordinación, participación, elaboración, actualización o instrumentación del Plan de Desarrollo Municipal y planes y programas que de él se deriven, así como incluir las actividades asociadas a la operación del Sistema de Coordinación Hacendaria del Estado de México; así como la definición de los mecanismos necesarios para facilitar el proceso de planeación, programación, presupuesto y evaluación de la dependencias y organismos municipales para en su caso, analizar, operar y emitir reportes sobre el Sistema de Evaluación del Desempeño municipal.

DEFINICION GENERAL: 500 UNIDAD DE INFORMACIÓN, PLANEACIÓN, PROGRAMACIÓN Y EVALUACIÓN

DEFINICION AUXILIAR: 137 Simplificación Administrativa

DESCRIPCIÓN DEL INDICADOR

FORMA DEL INDICADOR: Porcentaje de cumplimiento en la elaboración y publicación del PAE

FORMULA DE CÁLCULO: (Elaboración y publicación del PAE / Documento programado a elaborar y publicar) * 100

INTERPRETACIÓN: Mostrar el nivel de cumplimiento en la elaboración y publicación del programa evaluado.

UNIDAD QUE ATIENDE: Eficiencia

DESCRIPCIÓN DEL FACTOR DE COMPARACIÓN: Programa anual de evaluación elaborado en el municipio

AMBITO GEOGRAFICO: Municipal

CODIFICACIÓN: Todo el municipio

LÍNEA BASE: Ejercicio fiscal 2019

COMPORTAMIENTO DE LAS VARIABLES DURANTE EL PRIMER TRIMESTRE

VARIABLE	UNIDAD DE MEDIDA	CATEGORÍA	META ANUAL	AVANCE TRIMESTRAL		AVANCE ACUMULADO	
				PROG.	%	PROG.	%
Elaboración y publicación del PAE	documento	Sumable	1	0	0	0	0
Documento programado a elaborar y publicar	documento	Sumable	1	0.00%	0	0.00%	0

COMPORTAMIENTO DEL INDICADOR

DESCRIPCIÓN DE LA META ANUAL:

META ANUAL	PRIMER TRIMESTRE			
	PROG.	ALC.	SEMÁFORO	EF%
100.00	0.00	0.00	VERDE	0.00

DESCRIPCIÓN DE RESULTADOS Y JUSTIFICACIÓN EN CASO DE VARIACIÓN SUPERIOR A + 10 POR CIENTO RESPECTO A LO PROGRAMADO

Este indicador se evalúa hasta el tercer trimestre

Evaluación del indicador

Este indicador se evalúa hasta el tercer trimestre

LABORIO

Ing. Alfredo Gines Flores
Subdirector de la UIPPE

Mtro. Ulises José Urueta Peña
Director de la UIPPE





FICHAS TÉCNICA DE SEGUIMIENTO DE INDICADORES 2020 DE GESTION O ESTRATEGICO

PLUR/ FIF TRANSVERSAL: Eje transversal: Gobierno Moderno, Capaz y Responsable

TEMA DE DESARROLLO: Gestión para Resultados y evaluación del desempeño

PROGRAMA PRESUPUESTARIO: 01052025 Finanzas y presupuesto basado en resultados

PROYECTO: 010520250101 Planeación de proyectos para el desarrollo social

OBJETIVO DEL PROGRAMA PRESUPUESTARIO: Comprender el conjunto de actividades para la coordinación, participación, elaboración e instrumentación del Plan de Desarrollo Municipal y Planes y programas que de su desarrollo, así como incluir las actividades asociadas a la operación del Sistema de Coordinación Hacendaria del Estado de México; así como la definición de los mecanismos necesarios para facilitar el proceso de planeación, programación, presupuestación y evaluación de las dependencias y organismos municipales para en su caso, analizar, operar y emitir reportes sobre el Sistema de Evaluación del Desempeño municipal.

DEFINICION GENERAL: 500 UNIDAD DE INFORMACION, PLANEACION, PROGRAMACION Y EVALUACION

DEFINICION AUXILIAR: 137 Simplificación Administrativa

INDICADOR DEL PROGRAMA

NOMBRE DEL INDICADOR: Porcentaje de atención de formatos de PBM en cumplimiento al Manual de Planeación, programación y presupuestación

FORMULA DE CALCULO: Formatos PBM recibidos en atención al Manual de Planeación, programación y presupuestación vigente/Total de formatos PBM manejados por ayuntamiento * 100

INTERPRETACION: Muestra la cantidad de matrices de resultados implementadas en el municipio

DIMENSION QUE ATIENDE: Eficiencia

FRECUENCIA DE MEDICION: Trimestral

DESCRIPCION DEL FACTOR DE COMPARACION: Matrices implementadas en el municipio

TIPO DE INDICADOR: Derivado

AMBITO GEOGRAFICO: Municipal

COBERTURA: Todo el municipio

LINEA BASE: Ejercicio fiscal 2019

VARIABLE	UNIDAD DE MEDIDA	OPERACION	COMPORTAMIENTO DE LAS VARIABLES DURANTE EL PRIMER TRIMESTRE		COMPORTAMIENTO DE LAS VARIABLES DURANTE EL PRIMER TRIMESTRE		COMPORTAMIENTO DE LAS VARIABLES DURANTE EL PRIMER TRIMESTRE				
			META ANUAL	PROG.	%	ALCANT.	%	PROG.	%	ALCANT.	%
Formatos PBM recibidos en atención al Manual de Planeación, programación y presupuestación vigente	matriz	Sumable	51	51	100.00%	51	100.00%	51	100.00%	51	100.00%
Total de formatos PBM manejados por ayuntamiento	matriz	Sumable	51	51	100.00%	51	100.00%	51	100.00%	51	100.00%

COMPORTAMIENTO DEL INDICADOR											
DESCRIPCION DE LA META ANUAL:											
META ANUAL											
100.00	100.00	100.00	100.00	100.00	100.00	100.00	100.00	100.00	100.00	100.00	100.00

DESCRIPCION DE RESULTADOS Y JUSTIFICACION EN CASO DE CUMPLIMIENTO SUPERIOR A +/- 10 POR CIENTO RESPECTO A LO PROGRAMADO	PRIMER TRIMESTRE		SEGUNDO TRIMESTRE		TERCER TRIMESTRE		CUARTO TRIMESTRE	
	PROG.	ALC.	PROG.	ALC.	PROG.	ALC.	PROG.	ALC.
se cumple con lo establecido y programado en el POA	100.00	100.00	100.00	100.00	100.00	100.00	100.00	100.00
EVALUACION DEL INDICADOR	Se cumplió la meta establecida para el presente ejercicio fiscal							

ELABORÓ
Ing. Alfonso Flores
Subdirector de la UIPE

Vo. Bo.
Mtro. Urbano Frazal Uraga Peña
Director de la UIPE





FICHAS TÉCNICA DE SEGUIMIENTO DE INDICADORES 2020 DE GESTION O ESTRATEGICO



PIAR / EJE TRANSVERSAL:
TEMA DE DESARROLLO:
PROGRAMA PRESUPUESTARIO:
PROYECTO:

Eje transversal: Gobierno Moderno, Capaz y Responsable
 Gestión para Resultados y evaluación del desempeño
 01052015 Planeación y presupuesto basado en resultados
 010520150102 Planeación de proyectos para el desarrollo social

OBJETIVO DEL PROGRAMA PRESUPUESTARIO:

Comprende el conjunto de actividades para la coordinación, participación, elaboración e instrumentación del Plan de Desarrollo Municipal y Planes y programas que de él se deriven; así mismo incluye las actividades asociadas a la operación del Sistema de Coordinación Hierárquica del Estado de México; así como la definición de los mecanismos necesarios para facilitar el proceso de planeación, programación, presupuestación y evaluación de la dependencia y organismos municipales para en su caso, analizar, operar y emitir reportes sobre el Sistema de Evaluación del Desempeño municipal.

DEPENDENCIA GENERAL:
DEPENDENCIA AUXILIAR:

500 UNIDAD DE INFORMACION, PLANEACION, PROGRAMACION Y EVALUACION
 137 Simplificación Administrativa

PROYECTO DE LEY DE INICIATIVA

NOMBRE DEL INDICADOR:
FÓRMULA DE CÁLCULO:
INTERPRETACIÓN:

Porcentaje de asesorías en materia de indicadores de desempeño (asesoría en materia de indicadores / Total de asesorías brindadas en materia del SEM) * 100
 Muestra la entidad de asesorías brindadas contra las solicitudes
 Efectiva

DIMENSIÓN QUE ATIENDE:

Efectiva

FRECUENCIA DE MEDICIÓN:

Trimestral

DESCRIPCIÓN DEL FACTOR DE CORRECCIÓN:

Total de asesorías brindadas en materia del sistema de evaluación
 Tipo de indicador:
 Municipal

AMBITO GEOGRAFICO:

Todo el municipio

COBERTURA:

Ejercicio fiscal 2019

LÍNEA BASE:

COMPROMETIMIENTO DE LAS VARIABLES DURANTE EL PRIMER TRIMESTRE

VARIABLE	UNIDAD DE MEDIDA	OPERACIÓN	META ANUAL	AVANCE TRIMESTRAL		AVANCE ACUMULADO	
				PROG.	%	PROG.	%
Asesorías en materia de indicadores	asesoría	Sumada	150	40	26.67%	40	26.67%
Total de asesorías brindadas en materia del SEM	asesoría	Restada	150	40	26.67%	40	26.67%

COMPROMETIMIENTO DEL INDICADOR

DESCRIPCIÓN DE LA META ANUAL

META ANUAL	PRIMER TRIMESTRE		AVANCE ACUMULADO	
	PROG.	ALC.	PROG.	ALC.
100.00	100.00	100.00	100.00	100.00

DESCRIPCIÓN DE RESULTADOS Y JUSTIFICACIÓN EN CASO DE VARIACIÓN SUPERIOR A +/- 10 POR CIENTO RESPECTO A LO PROGRAMADO

Se cumple con lo establecido en el trimestre, aún con las dificultades presentadas por la pandemia del covid-19.

EVALUACIÓN DEL INDICADOR
 Se cumple con la meta establecida en el POA

ELABORÓ

[Firma]
 Ing. Alfredo Gómez Rivera
 Subdirector de la LIJPE

VERIFICÓ

[Firma]
 Mtro. Urbano Irarri Uruga Peña
 Director de la LIJPE





FICHAS TÉCNICA DE SEGUIMIENTO DE INDICADORES 2020 DE GESTION O ESTRATEGICO

Plan / Eje transversal: **Eje transversal: Gobierno Moderno, Capaz y Responsable**
 Gestión para Resultados y evaluación del desempeño

TEMA DE DESARROLLO:
 PROGRAMA PRESUPUESTARIO:
 PROYECTO:

010302105 Planeación y presupuesto basado en resultados
 010302050102 Planeación de proyectos para el desarrollo social

OBJETIVO DEL PROGRAMA PRESUPUESTARIO:

Comprende el conjunto de actividades para la coordinación, participación, elaboración, actualización e instrumentación del Plan de Desarrollo Municipal y planes y programas que de su derivo; así mismo incluye las actividades asociadas a la operación del Sistema de Coordinación Hacendaria del Estado de México; así como la definición de los mecanismos necesarios para facilitar el proceso de planeación, programación, presupuestación y evaluación de las dependencias y organismos municipales para en su caso; analizar, operar y emitir reportes sobre el Sistema de Evaluación del Desempeño municipal.

DEFINICIÓN GENERAL:
 DEFINICIÓN AUXILIAR:

590 UNIDAD DE INFORMACIÓN, PLANEACIÓN, PROGRAMACIÓN Y EVALUACIÓN
 117 Simplificación Administrativa

ESTRATEGIAS INDICADOR

FORMULA DEL INDICADOR:
 INTERPRETACIÓN:

Porcentaje de asesorías en materia de evaluaciones
 (Asesorías en materia de evaluaciones / Total de asesorías brindadas en materia del SEMI) * 100
 Muestra la cantidad de asesorías brindadas contra las solicitadas

DIMENSIÓN QUE ATIENDE:
 DESCRIPCIÓN DEL FACTOR DE COMPARACIÓN:
 AMBIENTE GEOGRÁFICO:

EFICACIA
 total de asesorías brindadas en materia del sistema de evaluación de tipo de INDICADOR:
 Municipal
 Todo el municipio
 Ejercicio fiscal 2019

FRECUENCIA DE MEDICIÓN:
 Trimestral
 Gestión

COBERTURA:
 LÍNEA BASE:

INDICADOR	UNIDAD DE MEDIDA	OPERADOR	META ANUAL		AVANCE TRIMESTRAL		AVANCE ACUMULADO				
			PROG.	ALCAN.	%	ALCAN.	%	ALCAN.	%		
Asesorías en materia de evaluaciones	asesoría	Sombría	160	40	25.00%	40	100.00%	40	25.00%	40	100.00%
Total de asesorías brindadas en materia del SEMI	asesoría	Sombría	160	40	25.00%	40	100.00%	40	25.00%	40	100.00%

COMPORTAMIENTO DEL INDICADOR:
 DESCRIPCIÓN DE LA META ANUAL:

META ANUAL	PRIMERA TRIMESTRE		AVANCE ACUMULADO	
	PROG.	ALCAN.	PROG.	ALCAN.
100.00	100.00	100.00	100.00	100.00

Se cumple con lo establecido en el trimestre, aún con las dificultades presentadas por la pandemia del covid-19.

EVALUACIÓN DEL INDICADOR:
 Se cumple con lo establecido en el programa siendo eficientes aun por la pandemia que se presenta

ELABORÓ
 Lic. Alfredo Gueza Rivera
 Subdirector de la UIPPE

Ms. Do
 Mtro. Obispos Saúl Ortega Peña
 Director de la UIPPE



**FICHAS TÉCNICA DE SEGUIMIENTO DE INDICADORES 2020
DE GESTION O ESTRATEGICO**

PLAN / DE TRANSVERSAL: Eje transversal III: Tecnología y Conectividad para el Buen Gobierno

TEMA DE DESARROLLO: Municipio moderno en tecnologías de información y comunicación

PROGRAMA PRESUPUESTARIO: 01.030001 Gobierno electrónico

PROYECTO: 01.030501.0103 Innovación gubernamental con tecnologías de información

OBJETIVO DEL PROGRAMA PRESUPUESTARIO: Ejecutar todas las actividades o servicios que las administraciones municipales otorgan a la población a través de tecnologías de información, promoviendo la eficiencia y flexibilidad en sus

DEFINICION GENERAL: ESO ADMINISTRACION

DEFINICION AUXILIAR: 110 Administración y Desarrollo Personal

NOMBRE DEL INDICADOR: Tasa de ejecución en el número de TIC's adquiridas

FORMULA DE CALCULO: (TIC's adquiridos en el año actual / TIC's adquiridas el año anterior) * 100

INTERPRETACION: Comparación de la efectividad en TIC's del año pasado contra el actual

DIMENSIONES QUE AFECTAN: Eficacia

DESCRIPCION DEL FACTOR DE COMPARACION: Orientadas que conforman el H. Ayuntamiento en el Municipio

ASPECTO GEOGRAFICO: Municipal

COORDENA: Toda el municipio

LINIA BASE: Ejercicio fiscal 2019

COMPONENTE	UNIDAD DE MEDIDA	DEFINICION	META ANUAL	AVANCE TRIMESTRAL		AVANCE ACUMULADO	
				PROG.	%	PROG.	%
TIC's adquiridas en el año actual	Variable	1913	0	0.00%	0	0.00%	0.00%
TIC's adquiridas el año anterior	Variable	0	0	0.00%	0	0.00%	0.00%

COMPARACION DE LAS VARIABLES INDICADOR EN PERIODO PREVIOS

PERIODO	AVANCE TRIMESTRAL	AVANCE ACUMULADO
2019	0	0

DESCRIPCION DE LA META ANUAL

PERIODO	AVANCE TRIMESTRAL	AVANCE ACUMULADO
PROG.	0.00	0.00
ALC.	0.00	0.00
ETS	0.00	0.00
SOLUCIONADO	0.00	0.00
TERMINADO	0.00	0.00

DESCRIPCION DE RESULTADOS Y JUSTIFICACION EN CASO DE VARIACION SUPERIOR A +10 POR CIENTO RESPECTO AL PROGRAMA:

Actividad que se venia hasta el final del periodo fiscal 2020

EVALUACION DEL INDICADOR:

Actividad que se venia hasta el final del periodo fiscal 2020

[Firma]
Luis José
Lic. Andrés Quevedo Velázquez Casio

[Firma]
Luis José
Lic. Alita Velázquez Casio
Directora de Administración

FICHAS TÉCNICA DE SEGUIMIENTO DE INDICADORES 2020 DE GESTION O ESTRATEGICO

PLAN / DE TRANSVERSAL: Es transversal al: Tecnología y Coordinación para el Buen Gobierno

TEMA DE DESARROLLO: Municipio moderno en tecnología de la información y comunicaciones

PROGRAMA PRESUPUESTARIO: 01080501 Gobierno electrónico

PROYECTO: 01080501003 Innovación gubernamental con tecnologías de información

OBJETIVO DEL PROGRAMA PRESUPUESTARIO: Ejecutar todas las actividades o servicios que las administraciones municipales asignen a la población a través de tecnologías de información, mejorando la eficiencia y eficacia en las

DEFINICIÓN GENERAL: EOO ADMINISTRACIÓN

DEFINICIÓN AUXILIAR: 110 Administración y Desarrollo de Personal

NOMBRE DEL INDICADOR: Porcentaje de atención en la prestación de servicios electrónicos

FÓRMULA APLICABLE: Total de visitas electrónicas en línea / Total de visitas electrónicas por atender a nivel * 100

INTERPRETACIÓN: Eficiencia de la atención en TIC del año pasado con el actual

ENTENIMIENTO QUE ATENDE: Eficiencia

DESCRIPCIÓN DEL FACTOR DE COMPARACIÓN: Direcciones que conforman el H. Ayuntamiento.

ÁMBITO GEOGRÁFICO: Municipal

COBERTURA: Total de Municipios

UNIDAD BASE: Ejercicio fiscal 2019

COMPARATIVOS DE LAS VARIABLES DURANTE EL PERIODO PRESUPUESTARIO

VARIABLE	UNIDAD DE MEDIDA	CATEGORÍA	META ANUAL	AVANCE TRIMESTRAL		AVANCE SEMESTRAL		AVANCE ANUAL	
				PROG.	%	PROG.	%	PROG.	%
TOTAL de visitas electrónicas en línea	visitantes	Variable	1913	0	0.00%	0	0.00%	0	0.00%
TOTAL de visitas electrónicas por atender a nivel	visitantes	Variable	0	0	0.00%	0	0.00%	0	0.00%

COMPARATIVOS DE LA META ANUAL

META ANUAL	AVANCE TRIMESTRAL		AVANCE SEMESTRAL		AVANCE ANUAL	
	PROG.	%	PROG.	%	PROG.	%
0.00	0.00	0.00	0.00	0.00	0.00	0.00

DESCRIPCIÓN DE RELEVANCIA Y JUSTIFICACIÓN EN CASO DE VARIACIÓN SUPERIOR A 10 POR CIENTO RESPECTO AL PROGRAMA

Actividad que se evalúa hasta el final del ejercicio fiscal 2020

INDICACIONES Y OBSERVACIONES:

Actividad que se evalúa hasta el final del ejercicio fiscal 2020

Placido
Luis Martín Domínguez, Prodequr Ence

Lic. Alina Vázquez Alvarado
Directora de Administración

FICHAS TÉCNICA DE SEGUIMIENTO DE INDICADORES 2020 DE GESTIÓN O ESTRATEGICO

PLAN / DE TRANSVERSAL:
TAMA DE DESARROLLO:
PROGRAMA PRESUPUESTARIO:
PROYECTO:
CALIENTO DEL PROGRAMA PRESUPUESTARIO:
DEPENDENCIA GENERAL:
DEPENDENCIA AUXILIAR:

El Ayuntamiento de Tecnología y Coordinación para el Buen Gobierno
 Municipio moderno en tecnologías de la información y comunicaciones
 04080501 Gobierno electrónico
 0208050103 Inversión gubernamental con tecnologías de la información
 Enajena todas las actividades o servicios que las administraciones municipales otorgan a la población a través de tecnologías de información, mejorando la eficiencia y eficacia en las
 100 ADMINISTRACIÓN
 110 Administración y Desarrollo de Personal

NOMBRE DEL INDICADOR: Porcentaje de procedimientos amparados
FÓRMULA DE CÁLCULO: Total de procedimientos amparados a la prestación de servicios electrónicos / Total de procedimientos identificados de prestación de servicios electrónicos * 100
INTERPRETACIÓN: Comparación de lo efectuado en TIC's del año pasado con lo actual
INDICADOR QUE ATIENDE: Eficiencia
RESERVA DEL FACTOR DE COMPARACIÓN: Dirección que conforma al Ayuntamiento
AMBITO GEOGRAFICO: Municipal
COBERTURA: Total el municipio
UNICA MATE: Ejercicio Fiscal 2019

COMPORTAMIENTO DE LAS VARIABLES DURANTE EL PRIMER TRIMESTRE

VARIABLE	UNIDAD DE MEDIDA	COMPORTE	META ANUAL	PRIMER TRIMESTRE		AVANCE TRIMESTRAL		AVANCE ACUMULADO		AVANCE EQUIVALENDO	
				PROG.	ALC.	PROG.	ALC.	PROG.	ALC.	PROG.	ALC.
Total de procedimientos amparados a la prestación de servicios electrónicos	Sumable	Sumable	900	0	0.00%	0	0.00%	0	0.00%	0	0.00%
Total de procedimientos identificados de prestación de servicios electrónicos	Sumable	Sumable	0	0	0.00%	0	0.00%	0	0.00%	0	0.00%

COMPORTAMIENTO DEL INDICADOR:
DESCRIPCIÓN DE LA META ANUAL:

META ANUAL	PRIMER TRIMESTRE		AVANCE TRIMESTRAL		AVANCE ACUMULADO		AVANCE EQUIVALENDO	
	PROG.	ALC.	PROG.	ALC.	PROG.	ALC.	PROG.	ALC.
0.00	0.00	0.00	0.00	0.00	0.00	0.00	0.00	0.00

EVALUACIÓN DEL INDICADOR:
 Esta actividad se evalúa en términos de avance en porcentaje
 Esta actividad se evalúa de manera semestral

ELABORÓ:
 Lic. Néstor Guadalupe Rodríguez Cárdenas

REVISÓ:
 Lic. Alita Yvonne Muñoz
 Directora de Administración

FICHAS TÉCNICA DE SEGUIMIENTO DE INDICADORES 2020
DE GESTIÓN O ESTRATÉGICO

PLAN / DE TRANSVERSAL:
TEMA DE DESARROLLO:
PROGRAMA PRESUPUESTARIO:
PROYECTO:
OBJETIVO DEL PROGRAMA PRESUPUESTARIO:
DEPENDENCIA GENERAL:
DEPENDENCIA AUXILIAR:

Eje transversal III: Tecnología y Coordinación para el Buen Gobierno
Municipio moderno en tecnologías de información y comunicaciones
01030501 Gobierno electrónico
0103050103 Inversión gubernamental con tecnologías de información
Engloba todas las actividades o servicios que la administración genera o presta en origen a la población a través de tecnologías de información, mejorando la atención y ofreciendo en
sus
E00 ADMINISTRACIÓN
150 Administración y Desarrollo de Personal

NOMBRE DEL INDICADOR:
FÓRMULA DEL CÍLCULO:
INTERPRETACIÓN:
DIMENSIÓN QUE ABARCA:
DESCRIPCIÓN DEL FACTOR DE COMPARACIÓN:
ALBERTO GONZALEZ
COORDINA
LÍNEA BASE

Porcentaje de avance en la digitalización documental.
(Avance por unidad administrativa en la digitalización documental/Avance programado en digitalización documental por unidad administrativa)*100
Comparación de lo efectuado en TIC's del año pasado contra lo actual
Ejemplo:
Directores que conforman el H. Ayuntamiento.
Municipal
Toda información
Ejercicio fiscal 2019

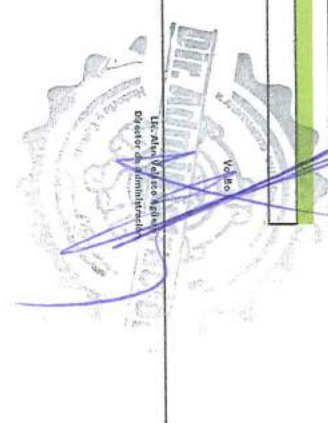
UNIDAD DE MEDIDA	CRITERIOS	META ANUAL	AVANCE TRIMESTRAL		AVANCE ACUMULADO		
			PROG.	ALCAN.	PROG.	ALCAN.	
Avance por unidad administrativa en la digitalización documental	documento	200	250	250	100.00%	250	100.00%
Avance programado en digitalización documental por unidad administrativa	documento	200	0	0	0.00%	0	0.00%

COMPARATIVO POR UNIDAD ADMINISTRATIVA
DESCRIPCIÓN DE LA META ANUAL

META ANUAL	AVANCE TRIMESTRAL		AVANCE ACUMULADO	
	PROG.	ALCAN.	PROG.	ALCAN.
0.00	0.00	0.00	0.00	0.00

DESCRIPCIÓN DE RESULTADOS Y JUSTIFICACIÓN EN CASO DE VARIACIÓN SUPERIOR A +10 POR CIENTO RESPECTO A LO PROGRAMADO
Ejemplo con la meta establecida para este primer trimestre

Evaluación del indicador:
Se recomienda seguir bajo este forma de trabajo.
Lic. Mariana Calderón Rodríguez Casero



FICHAS TÉCNICA DE SEGUIMIENTO DE INDICADORES 2020 DE GESTIÓN O ESTRATÉGICO

PLAN / DE TRANSVERSAL: El presente es el III: Tecnología y Coordinación para el Buen Gobierno

TEMA DE DESARROLLO: Municipio moderno en tecnologías de información y comunicaciones

PROGRAMA PRESUPUESTARIO: 01000501 Gobierno electrónico

PROYECTO: 010005010103 Inversión gubernamental con tecnologías de información

OBJETIVO DEL PROGRAMA PRESUPUESTARIO: Ejecutar todas las actividades o servicios que las autoridades municipales se encargan de proporcionar a través de tecnologías de información, mejorando la eficiencia y eficacia en las

DEPENDENCIA GENERAL: 100 ADMINISTRACIÓN

DEPENDENCIA AUXILIAR: 120 Administración y Desarrollo de Personal

NOMBRE DEL INDICADOR: Porcentaje de cursos de capacitación sobre e-gobierno.

FÓRMULA DEL CÁLCULO: $\frac{\text{Cursos impartidos}}{\text{Cursos programados}} \times 100$

INTERPRETACIÓN: Comparación de lo efectuado en TIC's Sediño, pasado contra lo actual

UNIDAD QUE ATENDE: Biblioteca

DESCRIPCIÓN DEL FACTOR DE COMPARACIÓN: Dirección que conforma el H. Ayuntamiento.

AMBITO GEOGRAFICO: Municipal

CONTENIDA: Total el municipio

UNIDAD BAZE: Ejercicio Fiscal 2019

COMPORTAMIENTO DE LAS VARIABLES INDICADOR DEL PERIODO TRIMESTRAL

VARIABLE	UNIDAD DE MEDIDA	CERTIFICADO		MÉTRICA ANUAL		AVANCE TRIMESTRAL		AVANCE ACUMULADO	
		PROG.	ACT.	PROG.	ACT.	PROG.	ACT.	PROG.	ACT.
Cursos impartidos	Cursos	0	0	0	0.00%	4	0.00%	0	0.00%
Cursos programados	Cursos	15	15	3	20.00%	4	133.33%	3	200.00%

COMPORTAMIENTO DE LOS INDICADORES

DESCRIPCIÓN DE LA METRICA ANUAL

MÉTRICA ANUAL	AVANCE TRIMESTRAL		PERIODO TRIMESTRAL		AVANCE ACUMULADO	
	PROG.	ACT.	SEÑALADO	SEÑALADO	PROG.	ACT.
0.00	0.00	0.00	0.00	0.00	0.00	0.00

DESCRIPCIÓN DE RESULTADOS Y JUSTIFICACIÓN EN CASO DE VARIACIÓN SUPERIOR A 10 POR CIENTO RESPECTO A LO PROGRAMADO

SE HAN DADO CURSOS EN MATERIA SOBRE DIFERENTES TEMAS PÚBLICOS

EVALUACIÓN DEL INDICADOR

Se recomienda seguir buscando nuevas formas de aprendizaje que sean necesarias para el servidor público.

Ejercicio


[Firma]

Lic. Jesús González Rodríguez-Cano

Vo. de

[Firma]

Lic. Ana María Álvarez
Secretaría de Planeación



FICHAS TÉCNICA DE SEGUIMIENTO DE INDICADORES 2020
DE GESTIÓN O ESTRATÉGICO

PLAN / EL TRANSVERSAL: El transversal III: Tecnología y Comunicación para el Buen Gobierno
TAMA DE RESPUESTA: Municipio moderno en tecnologías de información y comunicaciones
PROGRAMA PRESUPUESTARIA: 01000001 Gobierno electrónico
PROYECTO: 010000010103 Inversión gubernamental con tecnologías de información
OBJETIVO DEL PROGRAMA PRESUPUESTARIO: Ejecutar todas las actividades o servicios que las administraciones municipales otorgan a la población a través de tecnologías de información, mejorando la eficiencia y eficacia en los
DEPENDENCIA GENERAL: E00 ADMINISTRACIÓN
DEPENDENCIA AUXILIAR: 120 Administración y Desarrollo de Personal

NOMBRE DEL INDICADOR: Presentación de trámites incorporados al programa de gobierno.
FÓRMULA DEL CÁLCULO: (Trámites incorporados al programa de gobierno/total de trámites seleccionados para el programa e gobierno)*100
INTERPRETACIÓN: Comparación de la ejecución en TIC's del año pasado con lo actual
UNIDAD DE MEDICIÓN: Trámites
INDICADOR QUE ATIENDE: Eficiencia
RESERVA DEL FACTOR DE COMPARACIÓN: Dirección que conforma el H. Ayuntamiento
AMBITO GEOGRAFICO: Municipal
GOBIERNO: Todos el municipio
UNIDAD BASE: Ejercicio fiscal 2019

COMPORTAMIENTO DE LAS VARIABLES DURANTE EL PRIMER TRIMESTRE

VARIABLE	UNIDAD DE MEDICIÓN	CATEGORÍA	META ANUAL	PRIMER TRIMESTRE		AVANCE TRIMESTRAL		AVANCE ACUMULADO	
				PROG.	%	PROG.	%	PROG.	%
Trámites incorporados al programa de gobierno	Trámites	Variable	990	125	25.00%	3	2.40%	125	25.00%
Total de trámites seleccionados para el programa e gobierno	Trámites	Variable	0	0	0.00%	0	0.00%	0	0.00%

DESCRIPCIÓN DE LA META ANUAL

META ANUAL	PRIMER TRIMESTRE		AVANCE ACUMULADO	
	PROG.	%	PROG.	%
0.00	0.00	0.00	0.00	0.00

DESCRIPCIÓN DE RESULTADOS Y JUSTIFICACIÓN EN CASO DE VARIACIÓN SUPERIOR – INFORME RESPECTO A LO PROGRAMADO

ENCUENTRO LA GERENCIA Y ADMINISTRACIÓN GUBERNAMENTAL A TRAVÉS DE LA ACTIVACIÓN DE LAS TIC'S QUE CONTRIBUYERAN AL IMPULSO DE UN GOBIERNO ELECTRONICO

EVALUACIÓN DEL INDICADOR

Síntesis de resultados demostrados en métricas, además respaldar la reproducción de metas

[Firma]
Ejecutor
Lic. María Guadalupe Rodríguez Cisneros

[Firma]
Lic. Ana María López
Presidente del Ayuntamiento

**FICHAS TÉCNICA DE SEGUIMIENTO DE INDICADORES 2020
DE GESTIÓN O ESTRATÉGICO**

PLAN / DE TRANSVERSALES:
TÍTULO DE DESARROLLO:
PROGRAMA PRESUPUESTARIO:
PROYECTO:
OBJETIVO DEL PROGRAMA PRESUPUESTARIO:
DEPENDENCIA GENERAL:
DEPENDENCIA AUXILIAR:

El presente tiene como finalidad la consolidación para el Buen Gobierno Municipal moderno en tecnología de la información y comunicaciones.
 01090301 Gobierno electrónico
 0109030103 Inversión gubernamental con tecnología de la información
 English software installation or service, for the administrative services origin and the population, a transfer of technology and information, improving the efficiency and efficacy in the
EXEQUICIÓN:
 129 Administración y Desarrollo de Personal

NOMBRE DEL INDICADOR: Porcentaje de procedimientos administrativos que se ejecutaron
FÓRMULA DE CÁLCULO: $\frac{\text{Procedimientos administrativos ejecutados}}{\text{Procedimientos programados}} \times 100$
INTERPRETACIÓN: Comparación de la ejecución en TIC's durante periodo control de gestión
INDICADOR QUE ATENDE: Históricamente
DESCRIPCIÓN DEL FACTOR DE COMPARACIÓN: Dirección que conforma el Ayuntamiento.
AMBITO GEOGRÁFICO: Municipal
COLECCIÓN: Total el municipio
LÍNEA BASE: Ejercicio fiscal 2019

FRECUENCIA DE MEDICIÓN: Mensual
TIPO DE INDICADOR: Gestión

VARIABLE	UNIDAD DE MEDIDA	CANTIDAD	META ANUAL		AVANCE PROYECTUAL		AVANCE ACUMULADO	
			PROG.	%	PROG.	%	PROG.	%
Procedimientos administrativos	procedimientos	Simple	0	0.00%	225	0.00%	0	0.00%
Procedimientos programados	procedimientos	Simple	923	24.43%	225	24.49%	100	24.49%

COMPARATIVO DE LAS VARIABLES DURANTE EL PERIODO PROYECTUAL
 Representado en la Meta Anual


META ANUAL	AVANCE PROYECTUAL		AVANCE ACUMULADO	
	PROG.	%	PROG.	%
0.00	0.00	0.00	0.00	0.00

DESCRIPCIÓN DE RESULTADOS Y JUSTIFICACIÓN EN CASO DE VARIACIÓN SUPERIOR A -10 POR CIENTO RESPECTO A LO PROGRAMADO
ATENCIÓN: PUNTUALMENTE LAS SOLICITUDES DE LAS DIFERENTES ÁREAS

EVALUACIÓN DE LA EJECUCIÓN
 Si los resultados demostrados no mejoran, deberá replantear la redacción de metas

Aprobó

 Luis Alonso Guevara Rodríguez



FICHAS TÉCNICA DE SEGUIMIENTO DE INDICADORES 2020 DE GESTIÓN O ESTRATÉGICO

PLAN / EJE TRANSVERSAL:
TEMA DE DESARROLLO:
PROGRAMA PRESUPUESTARIO:
PROYECTO:
OBJETIVO DEL PROGRAMA PRESUPUESTARIO:
DEFINICIÓN GENERAL:
DEFINICIÓN AUXILIAR:

El presente es el seguimiento y coordinación para el Buen Gobierno Municipal respecto a tecnología y comunicación y comunitarios.
01030501 Gobierno electrónico
0103051003 Inversión gubernamental con tecnologías de información
Ejército de la salud y el bienestar que las administraciones municipales otorgan a la población a través de tecnologías de información, mejorando la atención y eficacia en las
E00 ADMINISTRACIÓN
120 Administración y Desarrollo de Personal

NOMBRE DEL INDICADOR: Porcentaje de comenatos para la recepción de pagos electrónicos
FÓRMULA DEL CÁLCULO: Comenatos firmados para la recepción de pagos electrónicos/Comenatos firmados para la recepción de pagos electrónicos*100
INTERPRETACIÓN: N/A
INDICADOR QUE ATIENDE: Eficiencia
ANÁLISIS DE FACTORES DE COMPARACIÓN: N/A
ACTIVIDAD: Municipal
UNIDAD DE MEDIDA: Total el municipio
Ejército fiscal 2019

INDICADOR	UNIDAD DE MEDIDA	CÓDIGO DEL	META ANUAL	AVANCE TRIMESTRAL		AVANCE ACUMULADO	
				PROG.	%	PROG.	%
Comenatos firmados para la recepción de pagos electrónicos	0	0	0	0,29%	0	0,00%	0
Comenatos firmados para la recepción de pagos electrónicos	0	0	0	0,29%	0	0,00%	0

DESCRIPCIÓN DE LA META ANUAL	AVANCE TRIMESTRAL		AVANCE ACUMULADO	
	PROG.	%	PROG.	%
0,00	0,00	0,00	0,00	0,00

DESCRIPCIÓN DE RESULTADOS Y JUSTIFICACIÓN EN CASO DE VARIACIÓN SUPERIOR A +10 POR CIENTO RESPECTO AL PROGRAMADO	AVANCE TRIMESTRAL		AVANCE ACUMULADO	
	PROG.	%	PROG.	%
0,00	0,00	0,00	0,00	0,00

EVALUACIÓN DEL INDICADOR	AVANCE TRIMESTRAL		AVANCE ACUMULADO	
	PROG.	%	PROG.	%
Actividad no programada	0,00	0,00	0,00	0,00

El todo
Lic. María Guadalupe Rodríguez Cano

Lic. Ana María Rodríguez
Directora Administrativa

FICHAS TÉCNICA DE SEGUIMIENTO DE INDICADORES 2020 DE GESTION O ESTRATEGICO

PLAN / DE TRABAJO:
TEMA DE DESARROLLO:
PROGRAMA PRESUPUESTARIO:
PROYECTO:
OBJETIVO DEL PROGRAMA PRESUPUESTARIO:
DEFINICION GENERAL:
DEFINICION ALTERNATIVA:

El Ayuntamiento de Tecnología y Coordinación para el Buen Gobierno Municipio mediante en tecnologías de información y comunicaciones 01.08.001 Gobierno electrónico 01.08.001.003 Innovación gubernamental con tecnologías de información Incluye todas las actividades o servicios que las administraciones encargadas de origen a la población a través de tecnologías de información, mejorando la atención y ofreciendo en los
EOO ADMINISTRACIÓN
 120 Administración y Desarrollo de Personal

NOMBRE DEL INDICADOR:
FORMULA APLICADA:
INTERPRETACION:
DIMENSIONES QUE ATENDE:
DESCRIPCION DEL FACTOR DE COMPARACION:
AMBITO GEOGRAFICO:
CONTINENTAL:
LINEA BASE:

porcentaje de avance en la digitalización de documentos
 Fórmula de documentos digitalizados / Documentos programados para digitalizar * 100
 Comparación de los avances en TIC's del año pasado contra lo actual
 Etiqueta
 Etiqueta que conforma el H. Ayuntamiento
 Nacional
 Todo el territorio
 Ejercicio Fiscal 2019

FRECUENCIA DE MEDICION: Mensual
TIPO DE INDICADOR: Gestión

COMPARATIVOS DE LAS VARIABLES RELACIONE EN PRIMER PERIODO


UNIDADES	UNIDAD DE MEDIDA	COMPACTO	META ANUAL	AVANCE TRIMESTRAL		AVANCE EQUIVALENTO		AVANCE ACUMULADO	
				PROG.	ALC.	PROG.	ALC.	PROG.	ALC.
TOTAL de documentos digitalizados	documentos	Variable	0	0	0	0	0	0	0.00%
Documentación programada para digitalizar	documentos	Variable	1000	250	25.00%	250	100.00%	250	25.00%

DESCRIPCION DE LA META ANUAL

META ANUAL	AVANCE TRIMESTRAL		AVANCE EQUIVALENTO	
	PROG.	ALC.	PROG.	ALC.
0.00	0.00	0.00	0.00	0.00

DESCRIPCION DE RESULTADOS Y JUSTIFICACION EN CASO DE VARIACION SUPERIORA - 10 POR CIENTO RESPECTO AL PROGRAMAADO
 EL TRIMESTRE ESTABA DIGITALIZADO AL 100 EN LA DIRECCION
 EVALUACIONES INDICADOR
 Se cumple con lo programado, se recomienda seguir bajo esas formas de trabajo para lograr los objetivos planteados.

Firmado
 Lic. María Guadalupe Rodríguez Cerezo



Firmado
 Lic. Alan Velasco Aguilar
 Director de Administración

FICHAS TÉCNICA DE SEGUIMIENTO DE INDICADORES 2020 DE GESTIÓN O ESTRATÉGICO

PLAN / DE TRANSVERSAL:
TEMA DE DESARROLLO:
PROGRAMA PRESUPUESTARIO:
PROYECTO:
CENTRO DEL PROGRAMA PRESUPUESTARIO:
DEFINICIÓN GENERAL:
DEFINICIÓN ALIADA:

El presente (H) Tecnología y Comunicación para el Buen Gobierno
 Municipio moderno en tecnologías de información y comunicaciones
 01/05/2018 Gobierno electrónico
 01/05/2018 Inversión gubernamental con tecnologías de información
 English toda las actividades o servicio que las actividades en unificar se otorgan a la población a través de tecnologías de información, mejorando la eficiencia y eficacia en
 los
ES ADMINISTRACIÓN
 120 Administración y Desarrollo de Personal

NOMBRE DEL INDICADOR:
FÓRMULA A DEL CÁLCULO:
INTERPRETACIÓN:
DIMENSIÓN QUE ATIENDE:
DESCRIPCIÓN DEL FACTOR DE COMPARACIÓN:
AMBITO ORGANICO:
COMUNIDAD:
UNIDAD DE MEDIDA:

Porcentaje en el cumplimiento del programa de capacitación
 (Curso Ingresados/Cursos programados)*100
 Comparación de lo efectuado en TIC del año pasado con lo actual
 Eficiencia
 Eficiencia que conforma el H. Ayuntamiento.
 Municipal
 Toda el municipio
 Ejercicio fiscal 2019

FRECUENCIA DE MEDICIÓN:
 TIPO DE INDICADOR:

Trimestral
 Gestión

COMPORTAMIENTO DE LAS VARIABLES DURANTE EL PERIODO TRIMESTRAL

VARIABLE	UNIDAD DE MEDIDA	CONDICIÓN	META ANUAL	AVANCE TRIMESTRAL		AVANCE ACUMULADO	
				PROG.	ALC.	PROG.	ALC.
Cursos Ingresados	Cursos	Semefinal	0	0	0	0	0
Cursos programados	Cursos	Variable	1	0	0	0	0
				0.00%	0	0.00%	0
				0.00%	0	0.00%	0

COMPORTAMIENTO DEL INDICADOR

DESCRIPCIÓN DE LA META ANUAL:

META ANUAL	AVANCE TRIMESTRAL		AVANCE ACUMULADO	
	PROG.	ALC.	PROG.	ALC.
0.00	0.00	0.00	0.00	0.00

DESCRIPCIÓN DE RESULTADOS Y JUSTIFICACIÓN EN CASO DE VARIACIÓN SUPERIOR A +10 POR CIENTO RESPECTO AL CORRESPONDIENTE

Actividad programada para el segundo semestre	EVALUACIÓN DEL INDICADOR	
	PROG.	ALC.
Actividad programada para el segundo semestre	0.00	0.00

Aprobó
 Il. María Guadalupe Rodríguez Cano

Vo. Ce.
 Il. Alvaro Juárez Arias
 Director de Administración

FICHAS TÉCNICA DE SEGUIMIENTO DE INDICADORES 2020
DE GESTION O ESTRATEGICO

PLAN / DE TRANSVERSAL:
TEMA DE DESARROLLO:
PROGRAMA PRESUPUESTARIO:
PROYECTO:
OBJETIVO DEL PROGRAMA PRESUPUESTARIO:
DEFINICION GENERAL:
DEFINICION AMPLIADA:

Eje transversal III: Tecnología y Coordinación para el Buen Gobierno
Municipio moderno en tecnologías de información y comunicación
01.08.00.01 Gobierno electrónico
02.08.00.10.03 Innovación gubernamental con tecnologías de información
Ejecutar todas las actividades o servicios que las administraciones municipales originen a la población a través de tecnologías de información, mejorando su eficiencia y eficacia en sus
EJO ADMINISTRACIÓN
110 Administración y Desarrollo de Personal

NOMBRE DEL INDICADOR:
Fórmula de cálculo:
INTERPRETACIÓN:
DIMENSIÓN QUE ATIENDE:
DESCRIPCIÓN DEL FACTOR DE COMPARACIÓN:
AMBITO GEOGRAFICO:
COBERTURA:
LÍNEA BASE:

Porcentaje de servidores capacitados
[servidores públicos capacitados/servidores públicos programados para ser capacitados]*100
Comparación de la efectividad en TIC's del año pasado con la actual
Eficacia
Ejecuciones que conforman el H. Ayuntamiento.
Municipal
Todos el municipio
Ejercicio FISC 2019

FRECUENCIA DE MEDICIÓN:
TIPO DE INDICADOR:

Mensual
Cuantitativo

CORRESPONDENCIA	UNIDAD DE MEDIDA	OBJETIVIDAD	META ANUAL	AVANCE TRIMESTRAL		AVANCE ACUMULADO	
				PROG.	%	PROG.	%
Servidores públicos capacitados	Personas	Variable	0	0	0.00%	0	0.00%
Servidores públicos programados para ser capacitados	Personas	Variable	450	90	20.00%	161	35.78%

COMPARACION DEL ANTERIOR PERIODO

META ANUAL	PROG.	AVANCE TRIMESTRAL		AVANCE ACUMULADO	
		ALC.	EPS	ALC.	EPS
0.00	0.00	300.00	0.00	100.00	0.00

DESCRIPCIÓN DE RESULTADOS Y JUSTIFICACIÓN EN CASO DE VARIACIÓN SUPERIOR A +/- 10% CON CIENTO RESPECTO AL PROGRAMA

SE MANIFIESTA QUE LA META ANUAL DE SERVIDORES PÚBLICOS CAPACITADOS SE HA CUMPLIDO EN SU TOTALIDAD.

EVALUACIÓN DEL INDICADOR

Se observa una eficiencia y cumplimiento, sin embargo existe una mala planeación para este primer periodo.

Elaborado
Lic. Mariana Guzmán Rodríguez Cano

Vo. 84
Lic. Alan Valdez Aguirre
Director de Administración



PBRM-08b FICHAS TÉCNICA DE SEGUIMIENTO DE INDICADORES 2020



PILAR / EJE TRANSVERSAL:
TEMA DE DESARROLLO:
PROGRAMA PRESUPUESTARIO:
PROYECTO:

Eje transversal II: Gobierno Moderno, Capaz y Responsable
 Gestión para Resultados y evaluación del desempeño.
 01050206 Consolidación de la administración pública de resultados
 020502060101 Administración de personal

OBJETIVO DEL PROGRAMA PRESUPUESTARIO:

Comprende el conjunto de actividades y herramientas para coadyuvar a que la actuación de los servidores públicos sea eficaz, eficiente y transparente, a fin de generar resultados con apego a los principios de legalidad, objetividad, profesionalismo, honradez, lealtad, imparcialidad, eficiencia, eficacia, equidad, transparencia, economía, integridad, que permitan la toma de decisiones sobre la aplicación de los recursos públicos con el objeto de mejorar la calidad del gasto público y la rendición de cuentas.

DEPENDENCIA GENERAL:
DEPENDENCIA AUXILIAR:

600 ADMINISTRACIÓN
 120 Administración y Desarrollo de Personal

NOMBRE DEL INDICADOR:

Tasa de variación del gasto corriente

(Gasto corriente del año actual/gasto corriente en el año anterior)-1)*100

FÓRMULA DEL CÁLCULO:

Se compara el gasto corriente del año actual contra el que programa para obtener un porcentaje de lo cumplido

INTERPRETACION:

Eficiencia

FRECUENCIA DE MEDICIÓN:

Anual

DIMENSION QUE ATENDE:

Gasto corriente de las direcciones

TIPO DE INDICADOR:

Estratégico

AMBITO GEOGRAFICO:

Municipal
 Todo el municipio

COBERTURA:

Ejercicio

LINEA BASE:

fiscal 2019

COMPORTAMIENTO DE LAS VARIABLES DURANTE EL PRIMER TRIMESTRE

VARIABLE	UNIDAD DE MEDIDA	OPERACIÓN	META ANUAL		AVANCE TRIMESTRAL		AVANCE ACUMULADO		
			PROG.	ALCAN.	%	ALCAN.	%	ALCAN.	%
Gasto corriente del año actual	servicios	Sumable	2754	0	0.00%	0	0.00%	0	0.00%
Gasto corriente en el año anterior	servicios	Sumable	2198	0	0.00%	0	0.00%	0	0.00%

COMPORTAMIENTO DEL INDICADOR

DESCRIPCIÓN DE LA META ANUAL:

META ANUAL

AVANCE TRIMESTRAL

PRIMER TRIMESTRE

AVANCE ACUMULADO

DESCRIPCIÓN DE RESULTADOS Y JUSTIFICACIÓN EN CASO DE VARIACIÓN SUPERIOR A +/- 10 POR CIENTO RESPECTO A LO PROGRAMADO	PROG.		ALCAN.		PROG.		ALCAN.	
	0.00	0.00	0.00	0.00	0.00	0.00	0.00	0.00
10.25	0.00	0.00	0.00	0.00	0.00	0.00	0.00	0.00

Actividad que se evalúa hasta el final del ejercicio fiscal 2020

EVALUACIÓN DEL INDICADOR


Actividad que se evalúa hasta el final del ejercicio fiscal 2020

EABORÓ

C. María Guadalupe Rodríguez Cano
 Supervisor Operativo

Vo.Bo

Lic. Allen Velasco Agüero
 Director de Administración



PBRM-08b FICHAS TÉCNICA DE SEGUIMIENTO DE INDICADORES 2020

PLAN / EJE TRANSVERSAL:
TEMA DE DESARROLLO:
PROGRAMA PRESUPUESTARIO:
PROYECTO:

OBJETIVO DEL PROGRAMA PRESUPUESTARIO:

DEPENDENCIA GENERAL:
DEPENDENCIA AUXILIAR:

NOMBRE DEL INDICADOR:
FORMULA DEL CALCULO:
INTERPRETACION:
DIMENSION QUE ATENDE:
DESCRIPCION DEL FACTOR DE COMPARACION:
AMBITO GEOGRAFICO:
COBERTURA:
LINEA BASE:

proposito

VARIABLE	UNIDAD DE MEDIDA	OPERACION	META ANUAL	AVANCE TRIMESTRAL		AVANCE ACUMULADO	
				PROG.	%	ALCAN.	%
Gasto corriente ejercido	personal	Sumable	2754	0	0,00%	0	0,00%
Gasto corriente programado	personal	Sumable	2498	0	0,00%	0	0,00%

DESCRIPCION DE RESULTADOS Y JUSTIFICACION EN CASO DE VARIACION SUPERIOR A +- 10 POR CIENTO RESPECTO A LO PROGRAMADO

META ANUAL	PRIMER TRIMESTRE		AVANCE ACUMULADO	
	PROG.	%	ALCAN.	%
110.25	0,00	0,00	0,00	0,00

DESCRIPCION DE RESULTADOS Y JUSTIFICACION EN CASO DE VARIACION SUPERIOR A +- 10 POR CIENTO RESPECTO A LO PROGRAMADO

EVALUACION DEL INDICADOR	PRIMER TRIMESTRE		AVANCE ACUMULADO	
	PROG.	%	ALCAN.	%
Actividad que se evalua hasta el final del ejercicio fiscal 2020	0,00	0,00	0,00	0,00

ELABORÓ
C. Maria Gonzalez Rodriguez Cano
Supervisor Operativo

Uc Alan Velasco Caldero
Director de Administración

PIAR / EJE TRANSVERSAL:
TEMA DE DESARROLLO:
PROGRAMA PRESUPUESTARIO:
PROYECTO:

Eje transversal II: Gobierno Moderno, Cípar y Responsable
Gestión para Resultados y evaluación del desempeño.
01050206 Consolidación de la administración pública de resultados
010302060101 Administración de personal

OBJETIVO DEL PROGRAMA PRESUPUESTARIO:

Comprende el conjunto de actividades y herramientas para coadyuvar a que la actuación de los servidores públicos sea eficaz, eficiente y transparente, a fin de generar resultados con apego a los principios de legalidad, objetividad, profesionalismo, honradez, lealtad, imparcialidad, eficiencia, eficacia, equidad, transparencia, economía, integridad, que permitan la toma de decisiones sobre la aplicación de los recursos públicos con el objeto de mejorar la calidad del gasto público y la rendición de cuentas.

DEPENDENCIA GENERAL:
DEPENDENCIA AUXILIAR:

E00 ADMINISTRACIÓN
120 Administración y Desarrollo de Personal

ESTRATEGIA DE SEGUIMIENTO

NOMBRE DEL INDICADOR:
FÓRMULA DEL CÁLCULO:
INTERPRETACIÓN:

Tasa de verificación de los servidores públicos municipales en funciones.
(Servidores públicos en funciones en el semestre actual/Servidores públicos en funciones en el semestre anterior)*100
Se comparan los movimientos realizados, contra el que se programa, para obtener un porcentaje de lo cumplido

DIMENSIÓN QUE ATIENDE

Eficiencia

FRECUENCIA DE MEDICIÓN:

Semestral

DESCRIPCIÓN DEL FACTOR DE COMPARACIÓN:

Personas que conforman el H. Ayuntamiento Municipal

TIPO DE INDICADOR:

Gestión

AMBITO GEOGRAFICO
COBERTURA

Todo el municipio
Ejercicio

LINEA BASE

fiscal 2019

COMPORTAMIENTO DE LAS VARIABLES DURANTE EL PRIMER TRIMESTRE

VARIABLE	UNIDAD DE MEDIDA	OPERACIÓN	META ANUAL	PRIMER TRIMESTRE		AVANCE ACUMULADO	
				PROG.	%	ALCAN.	%
Servidores públicos en funciones en el semestre actual	registros	Sumable	1340	0	0,00%	0	0,00%
Servidores públicos en funciones en el semestre anterior	registros	Sumable	2361	0	0,00%	0	0,00%

COMPORTAMIENTO DEL INDICADOR

DESCRIPCIÓN DE LA META ANUAL

META ANUAL	PRIMER TRIMESTRE		AVANCE ACUMULADO	
	PROG.	ALC.	PROG.	ALC.
-34,77	0,00	0,00	0,00	0,00

DESCRIPCIÓN DE RESULTADOS Y JUSTIFICACIÓN EN CASO DE VARIACIÓN SUPERIOR A +/- 10 POR CIENTO RESPECTO A LO PROGRAMADO

Actividad que se evalúa hasta el final del ejercicio fiscal 2020

EVALUACIÓN DEL INDICADOR

Actividad que se evalúa hasta el final del ejercicio fiscal 2020

E. ARBORÓ

C. Marijondamp Rodríguez Cano
Supervisor Operativo

K. CABO

Lic. Alan Velasco Angüero
Director de Administración



PBRM-08b FICHAS TÉCNICA DE SEGUIMIENTO DE INDICADORES 2020

PLAN / EJE TRANSVERSAL:
TEMA DE DESARROLLO:
PROGRAMA PRESUPUESTARIO:
PROYECTO:

OBJETIVO DEL PROGRAMA PRESUPUESTARIO:

DEPENDENCIA GENERAL:
DEPENDENCIA AJUJAR:

NOMBRE DEL INDICADOR:
FÓRMULA DEL CÁLCULO:

INTERPRETACIÓN:
DIMENSIÓN QUE ATENDE
DESCRIPCIÓN DEL FACTOR DE COMPARACIÓN:
AMBITO GEOGRAFICO
COBERTURA
LINEA BASE

COMPORTAMIENTO DE LAS VARIABLES DURANTE EL PRIMER TRIMESTRE

VARIABLE	UNIDAD DE MEDIDA	OPERACIÓN	META ANUAL	AVANCE TRIMESTRAL		AVANCE ACUMULADO	
				PROG.	%	ALCAN.	%
Monto por concepto de adquisiciones	solicitud	Sumable	1794	0	0,00%	0	0,00%
Monto por suministro de gasolina	solicitud	Sumable	1073	816	76,05%	0	0,00%
Monto por pago de servicios consumidos del semestre actual							
Monto por concepto de adquisiciones							
Monto por suministro de gasolina							
Monto por pago de servicios consumidos del semestre anterior							

COMPORTAMIENTO DE LA META ANUAL

META ANUAL	PRIMER TRIMESTRE		AVANCE ACUMULADO	
	PROG.	SEÑALFORO VERDE	ALCAN.	SEÑALFORO VERDE
6719	0,00	0,00	0,00	0,00

DESCRIPCIÓN DE RESULTADOS Y JUSTIFICACIÓN EN CASO DE VARIACIÓN SUPERIOR A +/- 10 POR CIENTO RESPECTO A LO PROGRAMADO

SE REALIZAN MENOS PROCESOS EN VIRTUD DE QUE SE ENCUENTRA EN UN GOBIERNO DE AJUSTAMIENTO.

E. ABORÓ

C. María Guadalupe Rodríguez Cano
Supervisor Operativo

Verbo

Lic. Alan Vidasso Núñez
Director de Administración

PLAN / EJE TRANSVERSAL:
TEMA DE DESARROLLO:
PROGRAMA PRESUPUESTARIO:
PROYECTO:

OBJETIVO DEL PROGRAMA PRESUPUESTARIO:

DEPENDENCIA GENERAL:
DEPENDENCIA AUXILIAR:

NOMBRE DEL INDICADOR:
FÓRMULA DEL CÁLCULO:
INTERPRETACIÓN:
DIMENSIÓN QUE ATIENDE:
DESCRIPCIÓN DEL FACTOR DE COMPARACIÓN:
AMBITO GEOGRAFICO:
COBERTURA:
LINEA BASE:

VARIABLE	UNIDAD DE MEDIDA	OPERACIÓN	META ANUAL	AVANCE TRIMESTRAL		AVANCE ACUMULADO	
				PROG.	%	ALCAN.	%
Suma del patrimonio registrado en el inventario municipal en el semestre actual	revisión	Sumable	960	0	0.00%	0	0.00%
Suma del patrimonio registrado en el inventario municipal en el semestre anterior	revisión	Sumable	955	0	0.00%	0	0.00%

COMPORTAMIENTO DE LAS VARIABLES DURANTE EL PRIMER TRIMESTRE

DESCRIPCIÓN DE RESULTADOS Y JUSTIFICACIÓN EN CASO DE VARIACIÓN SUPERIOR A +/- 10 POR CIENTO RESPECTO A LO PROGRAMADO	META ANUAL	PRIMER TRIMESTRE				SEMAFORO VERDE
		PROG.	ALC.	EF%	ALC.	
Actividad a evaluar en el segundo y cuarto trimestre	0.52	0.00	0.00	0.00	0.00	No. No
EVALUACIÓN DEL INDICADOR						
Actividad a evaluar en el segundo y cuarto trimestre						

ELABORO

C. María Arredondo Rodríguez Cano
Supervisor Operativo


Lic. Alan Velasco Agüero
Director de Administración

PBRM-08b FICHAS TÉCNICA DE SEGUIMIENTO DE INDICADORES 2020

PLAN / EJE TRANSVERSAL:
TEMA DE DESARROLLO:
PROGRAMA PRESUPUESTARIO:
PROYECTO:

Eje transversal II: Gobierno Moderno, Capaz y Responsable
Gestión para Resultados y evaluación del desempeño.
01050206 Consolidación de la administración pública de resultados
010502060101 Administración de personal

OBJETIVO DEL PROGRAMA PRESUPUESTARIO:

Comprende el conjunto de actividades y herramientas para coadyuvar a que la actuación de los servidores públicos sea eficaz, eficiente y transparente, a fin de generar resultados con apego a los principios de legalidad, objetividad, profesionalismo, honradez, lealtad, imparcialidad, eficiencia, equidad, transparencia, economía, integridad, que permitan la toma de decisiones sobre la aplicación de los recursos públicos con el objeto de mejorar la calidad del gasto público y la rendición de cuentas.

DEPENDENCIA GENERAL:
DEPENDENCIA AUXILIAR:

E00 ADMINISTRACIÓN
120 Administración y Desarrollo de Personal

NOMBRE DEL INDICADOR:
FORMULA DEL CALCULO:
INTERPRETACION:
DIMENSION QUE ATENDE
DESCRIPCION DEL FACTOR DE COMPARACION:
AMBITO GEOGRAFICO
COBERTURA

Porcentaje de supervisiones realizadas a las unidades administrativas para verificar la puntualidad y asistencia de los servidores (Supervisiones realizadas a las unidades administrativas /Supervisiones programadas a las unidades administrativas) * 100
Se comparan las supervisiones realizadas a las listas de asistencia, con las programadas para sacar el porcentaje alcanzado.
FRECUENCIA DE MEDICION: Trimestral
DIRECCIONES ADMINISTRATIVAS QUE CONFORMAN EL TIPO DE INDICADOR: Gestión
Municipal
Todo el municipio
Ejercicio
fiscal 2019

LINEA BASE

COMPORTAMIENTO DE LAS VARIABLES DURANTE EL PRIMER TRIMESTRE

VARIABLE	UNIDAD DE MEDIDA	OPERACION	META ANUAL	AVANCE TRIMESTRAL		AVANCE ACUMULADO	
				PROG.	ALCAN.	PROG.	ALCAN.
Supervisiones realizadas a las unidades administrativas	registros	Sumable	12	3	25.00%	3	25.00%
Supervisiones programadas a las unidades administrativas	registros	Sumable	12	3	25.00%	3	25.00%

DESCRIPCION DE LA META ANUAL

META ANUAL	PRIMER TRIMESTRE				AVANCE ACUMULADO			
	PROG.	ALC.	EF%	SEMAFORO	PROG.	ALC.	EF%	SEMAFORO
100.00	100.00	100.00	100.00	VERDE	100.00	100.00	100.00	VERDE

DESCRIPCION DE RESULTADOS Y JUSTIFICACION EN CASO DE VARIACION SUPERIOR A +- 10 POR CIENTO RESPECTO A LO PROGRAMADO

SE REALIZO EN COORDINACION CON CONTRALORIA LA SUPERVISION EN DIFERENTES AREAS DEL H. AYUNTAMIENTO EL AREA REVISÓ QUE LOS SERVIDORES PUBLICOS CUMPLIAN CON EL

LABORÓ

C. Mari Esteban Rodríguez Cano
Supervisor Operativo

Uc. Juan Velasco Agüero
Director de Administración

PBRM-08b FICHAS TÉCNICA DE SEGUIMIENTO DE INDICADORES 2020

PLAN / EJE TRANSVERSAL:
TEMA DE DESARROLLO:
PROGRAMA PRESUPUESTARIO:
PROYECTO:

OBJETIVO DEL PROGRAMA PRESUPUESTARIO:

DEPENDENCIA GENERAL:
DEPENDENCIA AUXILIAR:

NOMBRE DEL INDICADOR:
FORMULA DEL CALCULO:
INTERPRETACION:
DIMENSION QUE ATIENDE:
DESCRIPCION DEL FACTOR DE COMPARACION:
AMBITO GEOGRAFICO:
COBERTURA:
LINEA BASE:

Eje transversal II: Gobierno Moderno, Capaz y Responsable
 Gestión para Resultados y evaluación del desempeño.
 01030206 Consolidación de la administración pública de resultados
 010302060101 Administración de personal
 Comprende el conjunto de actividades y herramientas para coadyuvar a que la actuación de los servidores públicos sea eficaz, eficiente y transparente, a fin de generar resultados con apego a los principios de legalidad, objetividad, profesionalismo, honradez, lealtad, imparcialidad, eficiencia, equidad, transparencia, economía, integridad, que permitan la toma de decisiones sobre la aplicación de los recursos públicos con el objeto de mejorar la calidad del gasto público y la rendición de cuentas.
E00 ADMINISTRACION
120 Administración y Desarrollo de Personal

Porcentaje de movimientos de personal.
 (Movimientos de altas y bajas efectuados/(Movimientos de altas y bajas en proceso)*100
 Se comparan los movimientos de altas, bajas o asignaciones realizadas, contra las programadas.
 Eficiencia
 Direcciones administrativas que conforman el Municipio
 Todo el municipio
 Ejercicio
 Fiscal 2019

COMPORTAMIENTO DE LAS VARIABLES DURANTE EL PRIMER TRIMESTRE

VARIABLE	UNIDAD DE MEDIDA	OPERACION	META ANUAL	AVANCE TRIMESTRAL		AVANCE ACUMULADO	
				PROG.	ALCAN.	PROG.	ALCAN.
Movimientos de altas y bajas efectuados	registros	Sumable	1540	0	0	0	0
Movimientos de altas y bajas en proceso	registros	Sumable	0	0,00%	0	0	0,00%

COMPORTAMIENTO DEL INDICADOR

DESCRIPCION DE LA META ANUAL:

META ANUAL	PRIMER TRIMESTRE			
	PROG.	ALC.	EP%	SEMAFORO VERDE
0,00	0,00	0,00	0,00	0,00

DESCRIPCION DE RESULTADOS Y JUSTIFICACION EN CASO DE VARIACION SUPERIOR A +-10 POR CIENTO RESPECTO A LO PROGRAMADO

Actividad a evaluar en el segundo y cuarto trimestre 2020

Actividad a evaluar en el segundo y cuarto trimestre 2020

EVALUACION DEL INDICADOR

Actividad a evaluar en el segundo y cuarto trimestre 2020

ELABORÓ

C. María Gabriela Rodríguez Cano
 Supervisor Operativo

Lic. Alan Valasco Agüero
 Director de Administración

PBRM-08b FICHAS TÉCNICA DE SEGUIMIENTO DE INDICADORES 2020

PLAN / EJE TRANSVERSAL:
TEMA DE DESARROLLO:
PROGRAMA PRESUPUESTARIO:
PROYECTO:

Eje transversal: Gobierno Moderno, Capaz y Responsable
Gestión para Resultados y evaluación del desempeño.
01030206 Consultación de la administración pública de resultados
010302060101 Administración de personal

OBJETIVO DEL PROGRAMA PRESUPUESTARIO:

Comprende el conjunto de actividades y herramientas para coadyuvar a que la actuación de los servidores públicos sea eficaz, eficiente y transparente, a fin de generar resultados con apego a los principios de legalidad, objetividad, profesionalismo, honradez, lealtad, imparcialidad, eficiencia, eficacia, equidad, transparencia, economía, integridad, que permitan la toma de decisiones sobre la aplicación de los recursos públicos con el objeto de mejorar la calidad del gasto público y la rendición de cuentas.

DEPENDENCIA GENERAL:
DEPENDENCIA ADMINISTRATIVA:

E00 ADMINISTRACIÓN
120 Administración y Desarrollo de Personal

NOMBRE DEL INDICADOR:

Porcentaje en la ejecución del Programa Anual de Adquisiciones

FORMULA DEL CALCULO:

(Monto por concepto de adquisiciones ejercido/Monto por concepto de adquisiciones programadas)* 100

INTERPRETACIÓN:

Se compara el gasto corriente del año actual contra el que programa para obtener un porcentaje de lo cumplido

DIMENSIÓN QUE ATIENDE

Eficiencia

FRECUENCIA DE MEDICIÓN:

Trimestral

AMBITO GEOGRAFICO

Gasto corriente de las direcciones

TIPO DE INDICADOR:

Gestión

COBERTURA

Municipal

LINEA BASE

Todo el municipio

PERIODO

Ejercicio

PERIODO

Fiscal 2019

INDICADOR

COMPORTAMIENTO DE LAS VARIABLES DURANTE EL PRIMER TRIMESTRE

DESCRIPCIÓN DE LA META ANUAL

COMPORTAMIENTO DEL INDICADOR

VARIABLE	UNIDAD DE MEDIDA	OPERACIÓN	META ANUAL	AVANCE TRIMESTRAL		AVANCE ACUMULADO	
				PRG.	ALC.	PRG.	ALC.
Monto por concepto de adquisiciones ejercido	contrato	Sumable	152	52	34.21%	52	100.00%
Monto por concepto de adquisiciones programadas	contrato	Constante	152	152	100.00%	152	100.00%

DESCRIPCIÓN DE RESULTADOS Y JUSTIFICACIÓN EN CASO DE VARIACIÓN SUPERIOR A +/- 10 POR CIENTO RESPECTO A LO PROGRAMADO

SE ESTÁN LLEVANDO ACABO LAS ADQUISICIONES DE MATERIALES Y EQUIPO PARA LAS ÁREAS DEL AYUNTAMIENTO.

EVALUACIÓN DEL INDICADOR

La eficacia alcanza el 34.21%, por lo tanto quiere decir que se cumplió con la meta establecida en este trimestre

LABORO
C. María Obedante Rodríguez Cano
Supervisor Operativo

Vo.Bo.
Lic. Alan Vilas es Arce
Director de Administración

PBRM-08b FICHAS TÉCNICA DE SEGUIMIENTO DE INDICADORES 2020

PIUAR / E/E TRANSVERSAL: E/e transversal II: Gobierno Moderno, Capaz y Responsable
TEMA DE DESARROLLO: Gestión para Resultados y evaluación del desempeño.
PROGRAMA PRESUPUESTARIO: 01030206 Consolidación de la administración pública de resultados
PROYECTO: 010302060101 Administración de personal
OBJETIVO DEL PROGRAMA PRESUPUESTARIO: Comprende el conjunto de actividades y herramientas para coadyuvar a que la actuación de los servidores públicos sea eficaz, eficiente y transparente, a fin de generar resultados con apego a los principios de legalidad, objetividad, profesionalismo, honradez, lealtad, imparcialidad, eficiencia, eficacia, equidad, transparencia, economía, integridad, que permitan la toma de decisiones sobre la aplicación de los recursos públicos con el objeto de mejorar la calidad del gasto público y la rendición de cuentas.
DEPENDENCIA GENERAL: E/D ADMINISTRACIÓN
DEPENDENCIA AUXILIAR: 120 Administración y Desarrollo de Personal

NOMBRE DEL INDICADOR: Tasa de verificación en la distribución de insumos a las áreas administrativas para la prestación y otorgamiento de bienes y servicios (Erogaciones por concepto de insumos a las áreas administrativas para la prestación y otorgamiento de bienes y servicios en el trimestre actual/Erogaciones por concepto de insumos a las áreas administrativas para la prestación y otorgamiento de bienes y servicios en el trimestre anterior) -11-100
FÓRMULA DEL CÁLCULO:

INTERPRETACIÓN: Eficiencia
DIMENSIÓN QUE ATIENDE: Municipal
DESCRIPCIÓN DEL FACTOR DE COMPARACIÓN: Todo el municipio
AMBITO GEOGRAFICO: Ejercicio
COBERTURA: fiscal 2019
LINEA BASE:

COMPORTAMIENTO DE LAS VARIABLES DURANTE EL PRIMER TRIMESTRE

VARIABLE	UNIDAD DE MEDIDA	OPERACIÓN	META ANUAL	AVANCE TRIMESTRAL		AVANCE ACUMULADO	
				PROG.	%	ALCAN.	%
Erogaciones por concepto de insumos a las áreas administrativas para la prestación y otorgamiento de bienes y servicios en el trimestre actual			0	0	0	0	0
Erogaciones por concepto de insumos a las áreas administrativas para la prestación y otorgamiento de bienes y servicios en el trimestre anterior			0	0.00%	0	0.00%	0

COMPORTAMIENTO DEL INDICADOR

DESCRIPCIÓN DE LA META ANUAL

META ANUAL	PRIMER TRIMESTRE		AVANCE ACUMULADO	
	PROG.	ALCAN.	PROG.	ALCAN.
0.00	0.00	0.00	0.00	0.00

DESCRIPCIÓN DE RESULTADOS Y JUSTIFICACIÓN EN CASO DE VARIACIÓN SUPERIOR A +/- 10 POR CIENTO RESPECTO A LO PROGRAMADO

Actividad no programada

ACTUALIZACIÓN DEL INDICADOR

Actividad no programada

LABORÓ
 C. María del Rosario Rodríguez Cano
 Supervisor Operativo

Ilc. Alan Vejaso Caldero
 Director de Administración

PLAN / EJE TRANSVERSAL:
TEMA DE DESARROLLO:
PROGRAMA PRESUPUESTARIO:
PROYECTO:

Eje transversal II: Gobierno Moderno, Capaz y Responsable
Gestión para Resultados y evaluación del desempeño.
01050206 Consolidación de la administración pública de resultados
010502060101 Administración de personal

OBJETIVO DEL PROGRAMA PRESUPUESTARIO:

Comprende el conjunto de actividades y herramientas para coadyuvar a que la actuación de los servidores públicos sea eficaz, eficiente y transparente, a fin de generar resultados con apego a los principios de legalidad, objetividad, profesionalismo, honradez, imparcialidad, eficiencia, eficacia, equidad, transparencia, economía, integridad, que permitan la toma de decisiones sobre la aplicación de los recursos públicos con el objeto de mejorar la calidad del gasto público y la rendición de cuentas.

DEPENDENCIA GENERAL:

E00 ADMINISTRACIÓN

120

Administración y Desarrollo de Personal

120

Administración y Desarrollo de Personal

120

Administración y Desarrollo de Personal

DEPENDENCIA AUXILIAR:

Porcentaje de bienes muebles e inmuebles inventariados

(bienes muebles e inmuebles registrados en el inventario del municipio/ Bienes muebles e inmuebles en proceso de registro en el inventario del municipio)

Se compare el gasto corriente del año actual contra el que programa para obtener un porcentaje de lo cumplido.

Frecuencia de medición:

Trimestral

Tipo de indicador:

Gestión

NOMBRE DEL INDICADOR:

Porcentaje de bienes muebles e inmuebles inventariados

(bienes muebles e inmuebles registrados en el inventario del municipio/ Bienes muebles e inmuebles en proceso de registro en el inventario del municipio)

Se compare el gasto corriente del año actual contra el que programa para obtener un porcentaje de lo cumplido.

Frecuencia de medición:

Trimestral

Tipo de indicador:

Gestión

INTERPRETACIÓN:

Se compare el gasto corriente del año actual contra el que programa para obtener un porcentaje de lo cumplido.

Frecuencia de medición:

Trimestral

Tipo de indicador:

Gestión

Tipo de indicador:

Gestión

DESCRIPCIÓN DEL FACTOR DE COMPARACIÓN:

Gasto corriente de las direcciones

Municipal

Todo el municipio

Tipo de indicador:

Gestión

Tipo de indicador:

Gestión

AMBITO GEOGRAFICO:

Municipal

Todo el municipio

Tipo de indicador:

Gestión

Tipo de indicador:

Gestión

COBERTURA:

Municipal

Todo el municipio

Tipo de indicador:

Gestión

Tipo de indicador:

Gestión

LINEA BASE:

fiscal 2019

Tipo de indicador:

Gestión

Tipo de indicador:

Gestión

Tipo de indicador:

Gestión

a 3.1

VARIABLE	UNIDAD DE MEDIDA	OPERACIÓN	META ANUAL	AVANCE TRIMESTRAL		AVANCE ACUMULADO	
				PROG.	%	ALCAN.	%
Bienes muebles e inmuebles registrados en el inventario del municipio	Inventario	Sumable	1	0	0.00%	0	0.00%
Bienes muebles e inmuebles en proceso de registro en el inventario del municipio	Inventario	Sumable	1	0	0.00%	0	0.00%

COMPORTAMIENTO DEL INDICADOR

DESCRIPCIÓN DE LA META ANUAL

META ANUAL	PRIMER TRIMESTRE				AVANCE ACUMULADO			
	PROG.	ALC.	EPS.	SEÑALFORO VERDE	PROG.	ALC.	EPS.	SEÑALFORO VERDE
100.00	0.00	0.00	0.00	0.00	0.00	0.00	0.00	0.00

DESCRIPCIÓN DE RESULTADOS Y JUSTIFICACIÓN EN CASO DE VARIACIÓN SUPERIOR A + 10 POR CIENTO RESPECTO A LO PROGRAMADO

Actividad a evaluar en el segundo y cuarto trimestre 2020

Actividad a evaluar en el segundo y cuarto trimestre 2020


Actividad a evaluar en el segundo y cuarto trimestre 2020

Actividad a evaluar en el segundo y cuarto trimestre 2020

ELABORÓ

C. María Cecilia Rodríguez Cano
Supervisor Operativo

Lic. Alan Velasco Aguirre
Director de Administración



PBRM-08b FICHAS TÉCNICA DE SEGUIMIENTO DE INDICADORES 2020

PLAN / EJE TRANSVERSAL:
TEMA DE DESARROLLO:
PROGRAMA PRESUPUESTARIO:
PROYECTO:

Eje transversal II: Gobierno Moderno, Capaz y Responsable
Gestión para Resultados y evaluación del desempeño.
01030206 Consolidación de la administración pública de resultados
010502060101 Administración de personal

OBJETIVO DEL PROGRAMA PRESUPUESTARIO:

Comprende el conjunto de actividades y herramientas para coadyuvar a que la actuación de los servidores públicos sea eficaz, eficiente y transparente, a fin de generar resultados con apego a los principios de legalidad, objetividad, profesionalismo, honradez, lealtad, imparcialidad, eficiencia, equidad, transparencia, economía, integridad, que permitan la toma de decisiones sobre la aplicación de los recursos públicos con el objeto de mejorar la calidad del gasto público y la rendición de cuentas.

DEPENDENCIA GENERAL:
DEPENDENCIA AUXILIAR:

E00 ADMINISTRACIÓN
120 Administración y Desarrollo de Personal

NOMBRE DEL INDICADOR:
FÓRMULA DEL CÁLCULO:

Porcentaje de verificación y control al inventario patrimonial municipal
(Verificaciones físicas al inventario patrimonial municipal realizadas/Verificaciones físicas al inventario patrimonial municipal)

INTERPRETACIÓN:
DIMENSIÓN QUE ATIENDE
DESCRIPCIÓN DEL FACTOR DE COMPARACIÓN:

Se compara la verificación física contra la programada para obtener un porcentaje de los cumplidos
Eficiencia
unidades que integran el inventario
Municipal
Todo el municipio
Ejercicio
fiscal 2019

AMBITO GEOGRAFICO
COBERTURA
LINEA BASE

Municipal
Todo el municipio
Ejercicio
fiscal 2019

COMPORTAMIENTO DE LAS VARIABLES DURANTE EL PRIMER TRIMESTRE

VARIABLE	UNIDAD DE MEDIDA	OPERACIÓN	META ANUAL		AVANCE TRIMESTRAL		AVANCE ACUMULADO		
			PROG.	ALCAN.	%	ALCAN.	%	ALCAN.	%
Verificaciones físicas al inventario patrimonial municipal realizadas	reportes	Constante	240	240	100.00%	240	100.00%	240	100.00%
Verificaciones físicas al inventario patrimonial municipal programadas	reportes	Constante	960	960	100.00%	960	100.00%	960	100.00%

COMPORTAMIENTO DEL INDICADOR

DESCRIPCIÓN DE LA META ANUAL

META ANUAL	PRIMER TRIMESTRE				AVANCE ACUMULADO
	PROG.	ALC.	EF%	SEMAFORO	
25.00	25.00	25.00	100.00	VERDE	100.00

DESCRIPCIÓN DE RESULTADOS Y JUSTIFICACIÓN EN CASO DE VARIACIÓN SUPERIOR A +- 10 POR CIENTO RESPECTO A LO PROGRAMADO

SE REALIZÓ CORRECTAMENTE LA REVISIÓN FÍSICA EN LA DIRECCIÓN DE ADMINISTRACIÓN EN DONDE NO SE ENCONTRÓ NINGUN FALTANTE Y TAMPOCO SE REALIZARON INCIDENCIAS POR EL

EVALUACIÓN DEL INDICADOR
La eficacia alcanza el 25% por lo tanto quiere decir que se cumplió con la meta establecida en este trimestre

ELABORÓ

C. María Guadalupe Rodríguez Cano
Supervisor Operativo

Uc. Alan Velasco Astero
Director de Administración

FICHAS TÉCNICA DE SEGUIMIENTO DE INDICADORES 2020

DE GESTIÓN ESTRATÉGICA

PLURAL: EJE TRANSVERSAL:
TEMA DE DESARROLLO:
PRO-GRAMA PR. SUPUESTARIO:
PRO-VECTO:

Plan N.º 5: Seguridad
Seguridad y Convivencia Ciudadana:
 01.07.01.1 Seguridad pública
 01.07.01.1.01 Operación y vigilancia para la seguridad y prevención del delito
 01.07.01.1.01.01 Sistemas de información, comunicación y tecnologías para la seguridad pública
 01.07.01.1.01.03 Formación profesional especializada para servidores públicos de instituciones de seguridad pública
 01.07.01.1.01.07 Vinculación, participación, prevención y denuncia social
 01.07.01.1.02.03 Educación vial

OBJETIVO DEL PROGRAMA (RESUMEN):

Incluye los proyectos orientados a combatir la inseguridad pública con el objetivo de lograr la seguridad y la tranquilidad mediante la profesionalización de los cuerpos de seguridad, mejorando los métodos y programas de estudio. Para humanizar, dignificar y hacer más eficiente el sistema de seguridad pública y mejorar la calidad de vida de la ciudadanía, así como promover la participación social en acciones preventivas del delito.

DEL INDICADOR GENERAL:
DEL INDICADOR ESPECIAL:

104 Seguridad Pública
 Estructura del Indicador

NO ABRE DE LA DICCION:
FOI META DEL MUNICIPIO:
UN. REPERTE:
DIMENSION QUE ATENDE:
DESCRIPCIÓN DE LA ACCIÓN DE COMPROMISO:
AMBITO GEOGRAFICO:
CO-ENTRUBA:
UN. A BASE:

Porcentaje de población segura.
 Personas que han sido víctimas de un delito en su entorno urbano o comunal (re al de la población municipal) *100
 Determinar el porcentaje de la población que ha sido víctima de un delito o caso sobre el cual se elige el indicador de las acciones que se realizan en materia de Seguridad dentro del Municipio.
EFICIENCIA: Incidencia de delitos municipales proporcionada por el Secretario Municipal.
EFICACIA: Incidencia de delitos municipales proporcionada por el Secretario Municipal.
 Todo el Municipio
 Ejercicio fiscal 2019

VARIABLE	UNIDAD DE MEDIDA	OBJ. INICIAL	META FINAL	AVANCE TRIENSTRAL		AVANCE CUADRIMESTRAL		AVANCE SEMESTRAL		AVANCE ANUAL	
				PROG.	ALC.	PROG.	ALC.	PROG.	ALC.	PROG.	ALC.
Personas que han sido víctimas de un delito en su entorno urbano y comunal	personas	Constante	2017	0	0,00%	0	0	0	0	0,00%	0
Total de la población municipal	personas	Constante	337645	0	0,00%	0	0	0	0	0,00%	0

CON PROGRAMAS DE DESARROLLO


DE QUINCUENIO TRIENSTRAL

META FINAL	PROG.		ALC.		PROG.		ALC.		PROG.		ALC.	
	PROG.	ALC.	PROG.	ALC.	PROG.	ALC.	PROG.	ALC.	PROG.	ALC.		
0,00	0,00	0,00	0,00	0,00	0,00	0,00	0,00	0,00	0,00	0,00	0,00	

Esta meta es anual por lo que se informará en abar de cada trimestre

EVALUACIÓN DEL INDICADOR											

C. Agustín Torres Laguna
 Secretario Técnico del Consejo Municipal



FICHAS TÉCNICA DE SEGUIMIENTO DE INDICADORES 2020
DE GESTIÓN C/ESTRATEGICO

PLU/R/ E/ E/ TR/ A/ S/ V/ E/ R/ S/ A/ L/
T/ H/ A/ D/ E/ D/ E/ S/ A/ R/ I/ O/ L/ O/
PROG/ R/ A/ M/ A/ P/ R/ O/ P/ O/ S/ T/ A/ M/ I/ O/
PROG/ R/ E/ C/ I/ O/

Para el 3ª gestión
 Seguridad I con visión ciudadana.
 01.07.01.1 Seguridad pública
 01.07.01.1.01.01 Operación y vigilancia para la seguridad y prevención del delito
 01.07.01.1.01.03 Sistema de información, comunicación y tecnologías o sus la seguridad pública
 01.07.01.1.01.05 Formación profesional especializada para servidores públicos de los sectores de seguridad pública
 01.07.01.1.01.07 Vinculación, participación, prevención y denuncia social
 01.07.01.1.01.09 Educación vial

OBJETIVO DEL PROGRAMA (RESUMIENDO):
DE INDICADOR C/ ESTRAT:
DE INDICADOR F/ UNIDAD:

Incluye los proyectos orientados a combatir la inseguridad pública constricto apoyo a la ley para erradicar la impunidad, mediante la profesionalización de los cuerpos de seguridad, modificación de los métodos y programas de estudio para hacer mejores, dignificar y hacer más eficiente, así como sistema de redacción y edición confiable y ágil para el estado de inclusión, así como promover la participación social en acciones preventivas del delito.
COO/ E/ E/ R/ D/ O/ P/ U/ B/ L/ I/ C/ A/ Y/ T/ R/ A/ N/ S/ I/ T/ O/
 104 Seg red pública

NOBRE DEL INDICADOR:
FOI METRA DEL FALCICO:
INTERRRELACION:
DIMENSION QUE ATENDE:
DESCRIPCION D. LA ACCION E/ COMP/ A/ C/ O/ N/
AMBITO GEOGRAFICO:
CO/ ENT/ R/ A/
L/ I/ N/ E/ A/ B/ A/ S/ E/

INDICADOR DEL INDICADOR:
 Variable porcentual en la incidencia delictiva en el municipio.
 (Total de delitos del periodo del semestre actual/ Total de delitos del periodo del semestre anterior) * 100
 Identificar las variaciones que se presentan en un periodo y otro para detectar áreas de oportunidad
 Eficiencia
 Incidencia a delictiva municipal proporcionada por el Secretario Municipal
 Municipal
 Ejercicio fiscal 2019

VALOR	UNIDAD D. MEDIDA		METRA / METRA	PROG.	AVANCE TRIMESTRAL	ALIC.	AVANCE SEMESTRAL	PROG.	AVANCE ANUAL	ALIC.	AVANCE ANUAL
	DE MEDIDA	DE MEDIDA									
Total de delitos del periodo del semestre actual	delito	delito	0	0	0,00%	0	0	0,00%	0	0,00%	0
Total de delitos del periodo del semestre anterior	delito	delito	763	0	0,00%	0	0	0,00%	0	0,00%	0

CON INFORME DEL INDICADOR
DE INDICADOR C/ ESTRAT.

METRA / METRA	PROG.		AVANCE TRIMESTRAL		AVANCE SEMESTRAL		AVANCE ANUAL	
	PROG.	ALIC.	PROG.	ALIC.	PROG.	ALIC.	PROG.	ALIC.
0,00	0,00	0,00	0,00	0,00	0,00	0,00	0,00	0,00

Sin meta es semestral por lo que se informará al final de cada trimestre

EVALUACION DEL INDICADOR											

C. Agustín Torres
 Secretario Técnico del Consejo Municipal

Comisario de Seguridad
 Director de Seguridad Ciudadana

FICHAS TÉCNICA DE SEGUIMIENTO DE INDICADORES 2020 DE GESTIÓN C-ESTRATÉGICO

PIU / EJE TRANSVERSAL:
TÍTULO DE DESARROLLO:
PROYECTO:

Paralelo 3: Seguridad
Segunda I con visión: Ciudadana.
01.07.01.01 Seguridad pública
01.07.01.01.01 Operación y vigilancia para la seguridad y prevención de delito
01.07.01.01.02 Sistema de información, comunicación y tecnología para la seguridad pública
01.07.01.01.03 Formación profesional especializada para servidores públicos de instituciones de seguridad pública
01.07.01.01.07 Vinculación, participación, prevención y desarrollo social
01.07.01.01.09 Educación vial

OBJETIVO DEL PROGRAMA PRESUPUESTARIO:
DESEMPLEO:
DEFINICIÓN / UNIDAD:

Incluir a los proyectos orientados a combatir la inseguridad pública con énfasis en la prevención, erradicar la impunidad y, mediante la profesionalización de los cuadros, la seguridad, mejorando los métodos y programas de estudio para los alumnos, dar soporte y los recursos más eficientes, aplicando sistemas de reclutamiento y selección confiable y tener en cuenta el estado de los recursos, así como promover la participación social en acciones preventivas del delito.
000-560 JUDICIAL PUEBLA Y TIRANJITO
104 Seguridad Pública

NOBRE DEL INDICADOR:
FÓRMULA DEL ÍNDICE:
INDICADOR:
DIVISIÓN QUE ATENDE:
DESCRIPCIÓN DEL FACTOR DE COMPARACIÓN:
AMBITO GEOGRAFICO:
CO ENTIDAD:
LÍNEA BASE:

Porcentaje de acciones realizadas en materia de prevención del delito.
(Total de acciones en materia de prevención realizadas / Total de acciones en materia de prevención programadas a realizar) * 100
Determina si las acciones realizadas y que el porcentaje obtenido cumple con las expectativas de la programación.
Ejemplo:
Realización de los resultados obtenidos en los reportes registrados en el tipo de indicador.
Municipio
Ejercicio fiscal 2019

VARIABLE	UNIDAD DE MEDIDA	OP. MATEMÁTICA	META / META		AVANCE TRIMESTRAL		AVANCE ACUMULADO				
			PROG.	ACT.	%	ALC.	%	ALC.			
Total de acciones en materia de prevención realizadas	Acciones	Sumable	8202	1.965	23,966	2.014	103,51%	1.965	23,966	2.014	103,51%
Total de acciones en materia de prevención programadas a realizar	Acciones	Sumable	8202	1.965	23,966	2.014	103,51%	1.965	23,966	2.014	103,51%

META / META	AVANCE TRIMESTRAL		AVANCE ACUMULADO	
	PROG.	ACT.	PROG.	ACT.
8202,00	1.965,00	23,966	2.014,00	103,51

DESCRIPCIÓN DE RESULTADOS Y JUSTIFICACIÓN EN CASO DE VARIACIONES SUPERIORES A +10 POR CIENTO RESPECTO ALO PROGRAMADO

Completación de la meta esperada de acuerdo a la programación de acciones que se tiene a cabo para la prevención.

EVALUACIÓN DEL INDICADOR

C. Agustín T. y Laguna
Secretario Técnico del Consejo Municipal

Comisión de Seguimiento y Evaluación
Oficina de Seguridad Pública y Tránsito

FICHAS TÉCNICA DE SEGUIMIENTO DE INDICADORES 2020
DE GESTIÓN O ESTRATÉGICO

PLU/R/ EJECUTIVO:
TÍTULO DE DESCRIPCIÓN:
PROYECTO:

Par A1: Seguridad
 Seguridad con visión solidaria.
 010701C1 Seguridad pública
 010701C10101 Operación y vigilancia para la seguridad y prevención del delito
 010701C10102 Sistema de información, comunicación y tecnologías para la seguridad pública
 010701C10103 Formación profesional especializada para servidores públicos de instituciones de seguridad pública
 010701C10104 Vigilancia, prevención y atención de emergencias de seguridad pública
 010701C10105 Educación vial

OBJETIVO DEL PROGRAMA PRESUPUESTARIO:
DEFINICIÓN DE RESULTADO:
DEFINICIÓN DE INDICADOR:

Incluye los proyectos orientados a combatir la inseguridad pública con énfasis en la brigada erradicar la impunidad, mediante la profesionalización de los cursos, la seguridad, modificando los métodos y programas de estudio para hacerlos más atractivos y relevantes, y las más modernas, aplicando técnicas de reclutamiento y selección, control y tiempo proceso estandarizado de elaboración, así como promover la participación social en acciones preventivas del delito.
 000 560 JUDICADO PÚBLICO Y TRIBUTARIO
 104 Seguridad Pública

NO ABRE DEL INDICADOR:
FÓRMULA DEL CÁLCULO:
INTERPRETACIÓN:
DIRECCIÓN QUE ATIENDE:
DESCRIPCIÓN DE LA ACCIÓN O COMPONENTE:
AMBITO GEOGRÁFICO:
COLECCIÓN:
LÍNEA DE BASE:

Porcentaje de elementos policíacos capacitados
 (Número de policías capacitados / Total de elementos policíacos en el municipio) * 100
 Determina el nivel de potencial de los elementos que componen el Estado de Fuera del Municipio que concuerdan con la capacitación y el desempeño de sus funciones
FRECUENCIA DE MEDICIÓN: Trimestral
TÍTULO DE INDICADOR: Gestión
 Todo el municipio
 Ejercicio fiscal 2019


CON APORTAMIENTO DE LAS VARIABLES DURANTE EL PRIMER TRIMESTRE


VALOR REAL	UNIDAD DE MEDIDA	OPCIÓN	META REAL	AVANCE TRIMESTRAL		AVANCE ACUMULADO	
				PROG. %	ALC. %	PROG. %	ALC. %
Habitantes de policia capacitados	policia	sumable	529	0	0,00%	0	0,00%
Total de elementos policiaos en el municipio	policia	restante	529	0	0,00%	0	0,00%

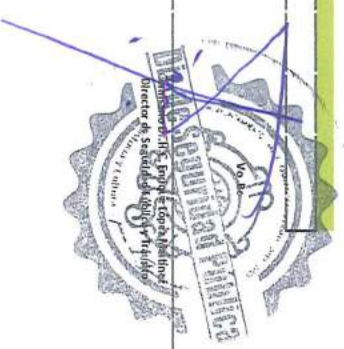
CON MONTAJE NO DEL NO CUMPLE

DESCRIPCIÓN DE RESULTADO Y JUSTIFICACIÓN EN CASO DE VIOLACIÓN SU ERROR A+ -+ POR CEN O RESPECTO A LO PROC BAJADO

META REAL	PROG. %	ALC. %	POR CUMPLIMIENTO		POR INCUMPLIMIENTO	
			AVANCE TRIMESTRAL	AVANCE ACUMULADO	SEMAFORO	SEMAFORO
529 00	0,00	0,00	0,00	0,00	0,00	0,00

ELABORADO:

 C. Asundi Torres Lizama
 Secretario Técnico del Consejo Municipal




 Director de Servicios de Salud

FICHAS TÉCNICA DE SEGUIMIENTO DE INDICADORES 2020
DE GESTIÓN O ESTRATÉGICO

PIU/R/ UE INVALSIVSAL:
TEMA DE DESARROLLO:
PROGRAMA PRESUPUESTARIO:
PROYECTO:

Par 4: Seguridad
 Seguridad con visión incluyente.
 01070111 Seguridad pública
 0107011101 Operación y vigilancia para la seguridad y prevención del delito
 010701110102 Sistema de información, comunicación y tecnologías para la seguridad pública
 010701110103 Formación profesional especializada para servidores públicos de instituciones de seguridad pública
 010701110104 Vigilancia, participación, prevención y denuncia social
 010701110105 Educación vial

OBJETIVO DEL PROGRAMA PRESUPUESTARIO:
DEFINICIÓN GENERAL:
DEFINICIÓN FUNLARE:

Incluye los proyectos orientados a combatir la inseguridad pública con enfoque a la brecha, erradicar la impunidad, incrementar la profesión, fortalecer los cuerpos de seguridad, mejorando los métodos y programas de entrenamiento para el personal de entes de seguridad pública, con énfasis en la capacitación y actualización de los recursos humanos, así como promover la participación social en acciones preventivas del delito.
COO 566 JARDÍN PÚBLICA Y TRANSMITO
101 Seguridad Pública

NOBRE DEL INDICADOR:
FÓRMULA DEL CÁLCULO:
INDICACION:
DIRECCIÓN QUE ATIENDE:
DESCRIPCIÓN DEL INDICADOR:
AMBITO GEOGRAFICO:
COE ENTIDAD:
LÍNEA BASE:

Promoción de personas participativas en acciones y eventos de prevención del delito.
 (Total de asistentes en las acciones y eventos de prevención. / Total de asistentes de prevención)
 Determina el porcentaje de las personas que participan en las acciones, eventos de prevención.
 Eficiente
 Lista de asistencia a las mujeres
 Municipal
 Todo el municipio
 Ejercicio fiscal 2019

VALOR	UNIDAD DE MEDIDA		AVANCE FISCAL EN %	AVANCE FISCAL EN MONEDAS	AVANCE FISCAL EN MONEDAS	AVANCE FISCAL EN MONEDAS	AVANCE FISCAL EN MONEDAS	AVANCE FISCAL EN MONEDAS	AVANCE FISCAL EN MONEDAS
	OP. PREC.	METAS							
Total de asistentes en las acciones y eventos de prevención	personas	2450	5,35	25.00%	6.641	100.00%	6.365	25.00%	6.641
Total de eventos y acciones de prevención	personas	2450	5,35	25.00%	6.641	100.00%	6.365	25.00%	6.641

DESCRIPCIÓN DEL INDICADOR	UNIDAD DE MEDIDA		AVANCE FISCAL EN %	AVANCE FISCAL EN MONEDAS	AVANCE FISCAL EN MONEDAS	AVANCE FISCAL EN MONEDAS	AVANCE FISCAL EN MONEDAS	AVANCE FISCAL EN MONEDAS	AVANCE FISCAL EN MONEDAS
	OP. PREC.	METAS							
RESULTADO 35 Y JUSTIFICACIÓN DEL USO DE VALORES SIN ERROR A +/- 10 POR CIENTO RESPECTO AL PROCESO PLANEO	personas	2450	5,35	25.00%	6.641	100.00%	6.365	25.00%	6.641

El cumplimiento de la meta expresada en el cuadro a la izquierda se expresa, además de la frecuencia que se ayuda a los indicadores.

ELABORADO POR: *[Firma]*
 C. Agustín Rodríguez Laguna
 Secretario Técnico del Consejo Municipal

Aprobado por: *[Firma]*
 Director de Seguridad Pública y Tránsito

FICHAS TÉCNICA DE SEGUIMIENTO DE INDICADORES 2020
DE GESTIÓN C. ESTRATÉGICO

PILA R / DE TROMBOSAS:
 TEMA DE DESARROLLO:
 PROC. GOBIERNO PARA SUPERVISAR:

PROC. VOTO:

OBJETIVO DEL PROGRAMA / RESULTADO:

DEFINICIÓN GENERAL:

Meta 4: 3 equidad
 Seguridad 1 con visión inclusiva.
 010701C1 Seguridad pública
 010701C101 Operación y vigilancia para la seguridad y prevención del delito
 010701C10102 Sistema de información, com. mención y tecnologías para la seguridad pública
 010701C10103 Formación profesional especializada para servidores públicos de instituciones de seguridad pública
 010701C10104 Vinculación, participación, prevención y denuncia social
 010701C10203 Educación vial
 Incluye el proyecto orientados a combatir la inseguridad pública con énfasis en la ley para erradicar la impunidad y la corrupción, mediante la profesionalización de los cuerpos de seguridad, fortaleciendo los métodos y programas de estudio para mejorar los datos, diagnósticos y los años más eficientes, aplicando sistemas de recolección de información confiable y legítima que sea entendido de evaluación, así como promover la participación social en acciones preventivas del delito.
 C000565 JIMBAO PUEBLA Y TRAMISITO
 103 Seguridad Pública

DEFINICIÓN UNIFORME:

103 Seguridad Pública
 Frecuencia del Indicador:

NO. ANTE DEL DICCIONARIO:
 FÓRMULA DEL VALOR:
 UNIDADES:
 DIVISIÓN QUE ATIENDE:
 DESCRIPCIÓN DEL FACTOR E IMPACTO:
 ANÁLISIS GEOGRÁFICO:
 COEFICIENTE:
 LÍNEA DE BASE:
 Ejercicio fiscal 2019

UNIDAD DE MEDIDA	OPCIÓN	META / META	AVANCE TRIMESTRAL		AVANCE SEMESTRAL		AVANCE ANUAL	
			PROG.	%	PROG.	%	PROG.	%
No. Total de Policias Operativos No. de Policias en periodo vacacional. No. de Baja No. de Incapacitados. No. de Comisionados. No. de personal facultativo	sumable	1800	432	25.11%	864	102.65%	432	25.11%
No. Total de Policias	constante	357145	347645	97.20%	347645	100.00%	347645	97.20%

CON PONTAJE DEL INDICADOR
 DESCRIPCIÓN DE LA META Y RESULTADO

META ANUAL	AVANCE TRIMESTRAL		AVANCE SEMESTRAL	
	PROG.	%	PROG.	%
1800.00	432.00	25.11	864.00	102.65

Con cumplimiento de la meta esperada de acuerdo a la programación efectuada. La planeación para que el estado de Fuzura esté presente

EVALUACIÓN DEL INDICADOR

C. Agustín Torres Laguna
 Secretario Técnico del Consejo Municipal

Comisario de la Comisión de Evaluación y Monitoreo
 Director de Seguridad Pública y Tránsito

FICHAS TÉCNICA DE SEGUIMIENTO DE INDICADORES 2020
DE GESTIÓN C. ESTRATÉGICO

PIU R / EJE TRANSVERSAL:
TEMA DE DESARROLLO:
PROYECTO PRESUPUESTARIO:
PROYECTO:

Plan 41: Seguridad
 Seguridad 1 con visión: ciudadanía.
 010701C11 Seguridad pública
 010701C1101 Operación y vigilancia para la seguridad y prevención del delito
 010701C110101 Sistema de información, comunicación y tecnologías para la seguridad pública
 010701C110103 Formación profesional especializada para servidores públicos de instituciones de seguridad pública
 010701C110107 Vinculación, participación, prevención y demandas sociales
 010701C110201 Educación vial

OBJETIVO DEL PROGRAMA PRESUPUESTARIO:
DEFINICIÓN GENERAL:
DEFINICIÓN UNILABER:

Promover y desarrollar actividades de seguridad pública con énfasis en la prevención y la respuesta, mediante la profesionalización de los servidores, la seguridad, mejorando los métodos y programas de estudio para los funcionarios, mejorando los servicios al cliente, aplicando sistemas de reclutamiento y selección confiable y transparente en el proceso de evaluación, así como promover la participación social en acciones preventivas del delito.
 C00-556 JUNTA MUNICIPAL Y TRANSITO
 101 Seguridad Pública

NO/ABRIR DEL INDICADOR:
FÓRMULA DEL ÍNDICE:
INDICADOR:
DIVISIÓN QUE ATIENDE:
DESCRIPCIÓN DEL FACTOR DE CORRECCIÓN:
AMBITO GEOGRAFICO:
CORRECCIÓN:
LÍNEA BASE:

Promover y desarrollar actividades de seguridad pública con énfasis en la prevención y la respuesta, mediante la profesionalización de los funcionarios, mejorando los métodos y programas de estudio para los funcionarios, mejorando los servicios al cliente, aplicando sistemas de reclutamiento y selección confiable y transparente en el proceso de evaluación, así como promover la participación social en acciones preventivas del delito.
 Ejercicio fiscal 2019

INDICADOR	UNIDAD DE MEDIDA	OBJETIVO	META / META		AVANCE TRIMESTRAL		AVANCE ACUMULADO				
			PROG.	ALC.	PROG.	ALC.	PROG.	ALC.			
No. Total de Policias Operativos de patrullaje en periodo respectivo - No. de Bajos - No. de inspecciones - No. de controlados - No. de personal facultado	elementos	simbólicamente	1810	432	25.11%	464	100.65%	432	25.11%	464	102.65%
No. de Sectores / Cuadrante	sector	constantemente	7	7	100.00%	7	100.00%	7	100.00%	7	100.00%
No. De Turnos	turnos	constantemente	2	2							

CON PONTAJE DEL INDICADOR

DESCRIPCIÓN DE LA META / META

META / META	PRIMERA TRIMESTRAL		SEGUNDA TRIMESTRAL		TERCERA TRIMESTRAL	
	PROG.	ALC.	PROG.	ALC.	PROG.	ALC.
1810.00	432.00	25.11%	464.00	100.65%	432.00	25.11%

Descripción de resultado y justificación en caso de variación superior a +/- 10 por ciento respecto al presupuesto:

Cumplimiento de la meta especial de acuerdo a la programación de recursos y la ejecución para que el estado de fuerza esté presente.

ELABORADO:
CONVALIDADO:
SECRETARÍA DE DESARROLLO MUNICIPAL:
SECRETARÍA DE SEGURIDAD PÚBLICA:

FICHAS TÉCNICA DE SEGUIMIENTO DE INDICADORES 2020 DE GESTIÓN C-ESTRATÉGICO

PLAN DE INICIATIVAS:
TÍTULO DE DESCRIPCIÓN:
PROGRAMA PRESUPUESTARIO:

PRE-VECTO:

OBJETIVO DEL PROGRAMA PRESUPUESTARIO:

DESCRIPCIÓN DE RESULTADOS:
DESCRIPCIÓN DE ACTIVIDADES:

INDICADOR DE RESULTADOS:
FÓRMULA DEL ÍNDICE:
UNIDAD DE MEDIDA:

DIVISIÓN DE ATENCIÓN:
DESCRIPCIÓN DE LA ACCIÓN Y COMPARTICIÓN:
AMBITO GEOGRÁFICO:
CÓDIGO ENTIDAD:

UNIDAD DE MEDIDA:

Plan de Seguridad
Segunda Convención Judicial
0107010101 Seguridad pública
0107010102 Operación y vigilancia para la seguridad y prevención de delitos
0107010103 Sistema de información, comunicación y tecnologías para la seguridad pública
0107010104 Formación profesional específica para profesionales de seguridad pública
0107010105 Vínculo social, participación, prevención y desarrollo social
0107010106 Educación vial

Incluye los proyectos orientados a combatir la inseguridad pública con énfasis en la ley para erradicar la impunidad y la corrupción, mediante la profesionalización de los cuerpos de seguridad, modificación de los métodos y programas de estudio para humanizar, dignificar y hacer más eficientes, aplicando sistemas de reclutamiento y selección confiables y limpios que estén estando dando en el ámbito, así como promover la participación social en acciones preventivas del delito.
C00560 JUDICIAL PULCRIDAD Y TRÁFICO
104 Seguridad Pública

Indicador de Resultado
Porcentaje de patrullas con CRS funcionando
(No. de patrullas con CRS funcionando / No. Total de Patrullas) * 100

N/A
Escala
N/A
Municipal
Todo el municipio
Ejercicio fiscal 2019

CORRESPONSABLE DEL INDICADOR

UNIDAD DE MEDIDA	OP. REALIZADA	META / META REAL	AVANCE TRIMESTRAL		AVANCE ACUMULADO	
			PROG.	%	PROG.	%
No. de Patrullas con CRS funcionando	0	0	0	0.00%	0	0.00%
No. Total de Patrullas	0	0	0	0.00%	0	0.00%

DESCRIPCIÓN DE LA META REAL:


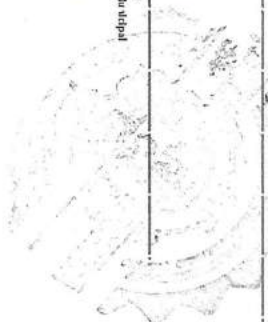
META / META REAL	AVANCE TRIMESTRAL		AVANCE ACUMULADO	
	PROG.	%	PROG.	%
0.00	0.00	0.00%	0.00	0.00%

DESCRIPCIÓN DE RESULTADOS Y JUSTIFICACIÓN EN CASO DE VARIACIONES SIGNIFICATIVAS: + o - 10 POR CIENTO RESPECTO AL PROGRAMA
Esta meta no fue programada

EVALUACIÓN DEL INDICADOR
Este indicador no fue programado

EU/NOI

C. Ayudante Técnico de Oficina
Secretaría Técnica del Consejo Municipal



FICHAS TÉCNICA DE SEGUIMIENTO DE INDICADORES 2020 DE GESTIÓN O ESTRATÉGICO

PLU R/ DE TRANSVERSAL:
TEMA DE DESARROLLO:
PROYECTO:

Plan de Seguridad
Seguridad con visión holística.
0107010101 Seguridad pública
010701010101 Operación y vigilancia para la seguridad y protección del delito
01070101010101 Sistemas de información, comunicación y tecnologías para la seguridad pública
0107010101010101 Formación canal especializada para servidores públicos de instituciones de seguridad pública
010701010101010101 Participación, prevención y delincuencia social
01070101010101010101 Educación Vial

OBJETIVO DEL PROGRAMA PRESUPUESTARIO:
DESCRIPCIÓN GENERAL:
DEFINICIÓN LINGÜÍSTICA:

Incluir y/o proyectos orientados a combatir la inseguridad pública con visión integral y holística, mediante la profesionalización de los recursos, la seguridad, mejorando a los métodos y programas de estudio para hacerlos más eficientes, aplicando técnicas de reclutamiento y selección confiables y limpias proceso estándar basado en estándares, así como promover la participación social en acciones preventivas del delito.
104 Seguridad Pública

NOVEMBRE DEL INDICADOR:
FÓRMULA DEL INDICADOR:
UNIDAD DE MEDICIÓN:
INDICADOR:
DEFINICIÓN DEL INDICADOR:
AMBITO GEOGRÁFICO:
COLABORACIÓN:
LÍNEA BASE:

Porcentaje de patrullas con cámaras de video funcionando.
(No. de patrullas con "Semana de Video Operativo / No. Total de Patrullas") * 100
N/A
Eficiencia
N/A
Municipal
Todo el municipio
Ejercicio fiscal 2019

UNIDAD DE MEDICIÓN	OP. INDICADOR	METAS / META	PROG.	AVANCE TRIMESTRAL	ALCANZADO	PROG.	AVANCE ACUMULADO	ALCANZADO
No. de Patrullas con Cámara de Video Operativo	0	0	0	0.00%	0	0	0	0.00%
No. Total de Patrullas	0	0	0	0.00%	0	0	0.00%	0

UNIDAD DE MEDICIÓN	OP. INDICADOR	METAS / META	PROG.	AVANCE TRIMESTRAL	ALCANZADO	PROG.	AVANCE ACUMULADO	ALCANZADO
METAS / META	0.00	0.00	0.00	0.00	0.00	0.00	0.00	0.00

Esta meta no se programó
Esta meta no se programó
Esta meta no se programó
Este indicador no fue programado

[Handwritten signatures and stamps]

Secretario de Cultura
Comisario de Cultura
Director de Seguridad Pública y Masividad

FICHAS TÉCNICA DE SEGUIMIENTO DE INDICADORES 2020 DE GESTION C-ESTRATEGICO

PIV / LE TRANSVERSAL:
TEMA DE DESARROLLO:
PRO GRAMA PRS SUPUESTIVO:

Plan de Seguridad
Seguridad Convivencia Ciudadana.
01070101 Seguridad pública
0107010101 Operación y vigilancia para la seguridad y protección del delito
010701010101 Sistema de información, comunicación y tecnologías para la seguridad pública
010701010101 Formación profesional especializada para servidores públicos de instituciones de seguridad pública
010701010101 Vinculación, participación, prevención y de riesgos sociales
010701010101 Educación vial

OBJETIVO DEL PROGRAMA PRESUPUESTARIO:
DEFINICION GENERAL:
DEFINICION FUNDACION:

Incluir e s proyectos orientados a combatir la inseguridad pública con énfasis apoyo a la ley para erradicar la impunidad y la corrupción, mediante la profesionalización de l s cuerpos de seguridad, modificand o los métodos y programas de estudio para formar técnicos, digno docentes y los más eficientes, aplicando sistemas de reclutamiento y selección confiables y tener un proceso estándarizado de en formación, así como promover la participación social en acciones preventivas del delito.
C001560 JORNADA NUEVA Y TRAMITADO
104 Seg. Red. Pública.

NOVANE DEL INDICADOR:
FORMULA DEL INDICADOR:
UNO BREVES:
DIR ESION QUE ATIENDE
DESCRIPCION DE LA FORMA DE COMPARACION:
AMBITO GEOGRAFICO
CATEGORIA

Porcentaje cámaras de video vigilancia en operación.
(No. de cámaras de video vigilancia funcionando / No. Total de cámaras de video vigilancia instaladas) * 100
Eficacia
Reporte al Centro de Manejo y Monitoreo Municipal
Todo el municipio
Ejercicio fiscal 2019

UNIDAD DE MEDIDA	OP. INDICADOR	METRO / UNIDAD	PROG.	AVANCE TRIMESTRAL	AVANCE ACUMULADO
No. de cámaras de video vigilancia funcionando	-finares	funcionando	603	600	100.00%
No. Total de cámaras de video vigilancia instaladas	-finares	funcionando	603	600	100.00%

META / UNIDAD	AVANCE TRIMESTRAL		AVANCE ACUMULADO	
	PROG.	AIC.	PROG.	AIC.
600.00	600.00	100.00%	600.00	100.00%

DESCRIPCION DEL RESULTADO Y JUSTIFICACION EN CASO DE VARIACION SIGNIFICATIVA: -30 POR CIENTO RESPECTO AL PROGRAMA
Cumplimiento de la meta esperada de acuerdo a la programación de cuando, por ende debido a buen manejo administrativo y a la revisión.

4. EVALUACION DEL INDICADOR
C. Aquino Torres Laguna
Secretario Técnico del Consejo Municipal
González D. J. C. Enrique López Rodríguez
Director de Seguridad Pública y Tránsito

FICHAS TÉCNICA DE SEGUIMIENTO DE INDICADORES 2020 DE GESTIÓN C. ESTRATÉGICO

PUNTO DE TRANSVERSA:
TEMA DE DESARROLLO:
PROYECTO:

PROYECTO:

OBJETIVO DEL PROGRAMA / RESUMEN:

DEPENDENCIA INTERNA:
DEPENDENCIA EXTERNA:

Plan 4:5 Seguridad
Segunda J con visión ciudadana.
01070101 Seguridad pública
0107010101 Operación y vigilancia para la seguridad y prevención del delito
0107010102 Sistemas de información, comunicación y tecnologías para la seguridad pública
0107010103 Formación profesional especializada para servidores públicos de instituciones de seguridad pública
0107010104 Vinculación, participación, prevención y educación social
0107010203 Educación vial

Incluye la ejecución, monitoreo y control de la seguridad pública con énfasis en la ley para erradicar la impunidad, la corrupción, mediante la profesionalización del personal de seguridad, modificación de los métodos y programas de estudio para mejorar los recursos humanos y los recursos tecnológicos, aplicando sistemas de reclutamiento y selección confiable y oportuno para el estado de Veracruz, así como promover la participación social en acciones preventivas del delito.
000SECS JUDICIALES Y TRÁFICO
104 Seguridad Pública

INDICADOR DEL INDICADOR:
FÓRMULA DEL ÍNDICE:
UNIDAD DE MEDICIÓN:
DESCRIPCIÓN DEL ÍNDICE:
AMBITO GEOGRÁFICO:
COBERTURA:
LÍNEA DE BASE:

Indicador de eventos reportados por el sistema de videovigilancia.
(No. de cámaras de videovigilancia con al menos un evento reportado)
Todas las cámaras de videovigilancia se encuentran en funcionamiento óptimo
Eficacia
Reporte del Centro de Comando y Manejo Municipal
Todo el municipio
Ejercicio fiscal 2019


FRECUENCIA DE MEDICIÓN: Trimestral
TIPO DE INDICADOR: Gestión


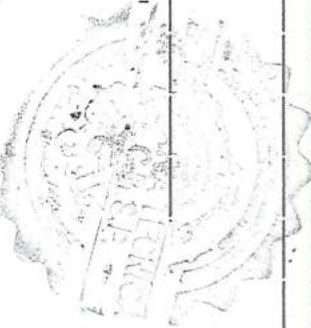
INDICADOR	UNIDAD DE MEDICIÓN	GR. RÁLCOS	META F. REAL	PROG. %	AVANCE TRIMESTRAL	SITUACIÓN	PROG. %	AVANCE ACUMULADO	SITUACIÓN
No. de cámaras de videovigilancia con al menos un evento reportado	600	constante	603	600	100.00%	600	100.00%	600	100.00%
No. Total de cámaras de videovigilancia instaladas	600	constante	603	600	100.00%	600	100.00%	600	100.00%

DESCRIPCIÓN DE LA META F. REAL	AVANCE TRIMESTRAL		AVANCE ACUMULADO	
	PROG.	A.C.	PROG.	A.C.
META F. REAL	600.00	1400.00	600.00	1400.00

Cuando se cumpla con la meta se otorga el puntaje correspondiente, en caso contrario, se otorga el puntaje de cero.

ELABORADO POR: 
SECRETARÍA DE PLANEACIÓN Y CULTURA
C. Agustín Torres Salgado
Secretario Técnico del Consejo Municipal

REVISADO POR: 
DIRECTOR DE SECCIÓN DE POLÍTICA Y PLANIFICACIÓN
C. Daniel Sánchez Rodríguez
Director de Seguridad Pública y Tráfico



FICHAS TÉCNICA DE SEGUIMIENTO DE INDICADORES 2020
DE GESTIÓN C-ESTRATÉGICO

PLAN DE SEGURIDAD
 Seguridad 1 con visión - habilidades
 01.07.01.01.01 Seguridad pública
 01.07.01.01.02 Sistemas de información, comunicación y tecnologías para la seguridad pública
 01.07.01.01.03 Formación profesional especializada para servidores públicos de instituciones de seguridad pública
 01.07.01.01.04 Verificación de actividades, prevención y de riesgos sociales
 01.07.01.01.05 Educación vial

OBJETIVO DEL PROGRAMA Y RESUMEN:
 Incrementar la seguridad pública con enfoque preventivo y la gestión de la seguridad pública, mediante la profesionalización de los servidores públicos y la implementación de sistemas de información y comunicación para la seguridad pública.

INDICADOR: Porcentaje de cumplimiento en la subsección de entidades de la seguridad pública (Documento de análisis de deficiencias - evaluados / Documento de análisis de otros programados) *100
FÓRMULA DEL ÍNDICE: $\frac{\text{Evaluados}}{\text{Otros programados}} \times 100$
UNIDAD DE MEDICIÓN: Porcentaje
FRECUENCIA DE MEDICIÓN: Trimestral
TIPO DE INDICADOR: Gestión
ÁREA DE RESPONSABILIDAD: Seguridad Pública
ENTIDAD: Municipio

VARIABLE	UNIDAD DE MEDICIÓN	META / META A	AVANCE TRIMESTRAL		AVANCE ACUMULADO	
			PROG.	%	PROG.	%
Documen to de análisis de deficiencias	d. cumplimiento	1:	3	25.00%	3	25.00%
Documen to de análisis de otros programados	d. cumplimiento	1:	3	25.00%	3	25.00%

META / META A	AVANCE TRIMESTRAL		AVANCE ACUMULADO	
	PROG.	%	PROG.	%
12.20	3.00	25.00%	3.00	25.00%

Complemento de la meta esperada y de acuerdo a la programación electrónica, el análisis de deficiencias permite identificar las zonas más vulnerables.

EVALUACIÓN DEL INDICADOR

El presente documento es una copia de la información original que se encuentra en el sistema de información de la Oficina de Planeación y Desarrollo Municipal.

C. Agustín Torres Laguna
 Secretario Técnico del Consejo Municipal

Director de Seguridad Pública y Tránsito

FICHAS TÉCNICA DE SEGUIMIENTO DE INDICADORES 2020 DE GESTIÓN ESTRATÉGICA

PIE / EJE TRANSVERSAL:
TÍTULO DE DESARROLLO:
PROYECTO SUPUESTIVO:
PROYECTO:

Para el 3º trimestre
 Seguridad con visión solidaria.

- 0107010101 Seguridad pública
- 0107010103 Operación y vigilancia para la seguridad y prevención del delito
- 0107010103 Sistema de información, comunicación y tecnologías para la seguridad pública
- 0107010103 Formación profesional para servidores públicos de instituciones de seguridad pública
- 0107010107 Mecanismos de participación, prevención y de inclusión social
- 0107010101 Educación vial

OBJETIVO DEL PROGRAMA PRESUPUESTARIO:
DEFINICIÓN GENERAL:
DEFINICIÓN FAMILIAR:

Incluye los proyectos orientados a combatir la inseguridad pública con énfasis a la reparación, erradicar la impunidad y la corrupción, mediante la profesionalización de los cuerpos de seguridad, mejorando los métodos e instrumentos de estudio para hacerlos más eficientes, aplicando sistemas de reclutamiento y selección competitiva y tener un proceso orientado a todo el territorio, así como promover la participación social en acciones preventivas del delito.
CODIGO JURÍDICO Y PLANIFICADO
 104 Seguridad Pública

INDICADOR DE SEGUIMIENTO

NOBRE DEL INDICADOR:
FÓRMULA DEL ÍNDICE:
UNIDAD DE MEDICIÓN:
DESCRIPCIÓN DEL ANTECEDENTE:
DESCRIPCIÓN DEL FACTOR DE CORRECCIÓN:
AMBITO GEOGRAFICO:
COBERTURA:
LINEA BASE:

Porcentaje de actualización de las actividades de incidencia municipal (actualización de Atlas de Incidencia de Riesgo Municipal, Actualización de Atlas de Riesgo Municipal Programadas) * 100 (actualización mes del Atlas de Incidencia de Riesgo Municipal Programadas)
 Eficiencia
 Reporte de la Gerencia Municipal
 Todo el municipio
 Ejercicio fiscal 2019

UNIDAD DE MEDICIÓN	OPCIÓN	MÉTRICA	PRIMER TRIMESTRE		SEGUNDO TRIMESTRE		TERCER TRIMESTRE		AVANCE ACUMULADO	
			PROG.	ACT.	PROG.	ACT.	PROG.	ACT.	%	ACT.
Actualización del Atlas de Incidencia de Riesgo Municipal Programadas	dólar	41	12	100%	12	100.00%	12	23.00%	12	100.00%
Actualización de Atlas de Riesgo Municipal Programadas	dólar	41	48	100%	48	100.00%	48	100.00%	48	100.00%

MÉTRICA	UNIDAD DE MEDICIÓN	PROG.	ACT.	EFICIENCIA	PRIMER TRIMESTRE		SEGUNDO TRIMESTRE		TERCER TRIMESTRE	
					PROG.	ACT.	PROG.	ACT.	PROG.	ACT.
48.20	dólar	11.00	12.00	100.00	11.00	12.00	11.00	12.00	11.00	12.00

DESCRIPCIÓN DE RESULTADOS Y JUSTIFICACIÓN EN CASO DE VARIACIÓN SUPERIOR A +10 POR CIENTO RESPECTO AL PROGRAMA:
 Cumplimiento de la meta asignada de acuerdo a la programación efectuada, el análisis del indicador no permite identificar las zonas más vulnerables.

EVALUACIÓN DEL INDICADOR POR

Nombre: _____

C. Aguirre en Laguna
 Secretario Tecnológico Consejo Municipal

Nombre: _____

Concejal de Educación y Cultura
 Dirección de Seguridad Ciudadana y Gestión

FICHAS TÉCNICA DE SEGUIMIENTO DE INDICADORES 2020
DE GESTIÓN O ESTRATÉGICO

PLAN DE SEGURIDAD
 Seguridad con visión ciudadana.
 010701C.101.01 Operación y vigilancia para la seguridad y prevención del delito
 010701C.101.02 Sistema de información, comunicación y tecnología para la seguridad pública
 010701C.101.03 Formación profesional especializada para servidores públicos de instituciones de seguridad pública
 010701C.101.07 Vacación, participación, promoción y desarrollo social
 010701C.102.01 Educación vial

OBJETIVO DEL PROGRAMA PRESUPUESTARIO:
DE INDICACIONES:
DE FUNDACION / JUSTIFICACION:

Incluye las acciones orientadas a combatir la inseguridad pública con carácter preventivo y la herencia erradicar la impunidad, mediante la protección, liberación de los cuerpos, la seguridad, modificación de los métodos y programas de estudio para mejorar la calidad de la educación, así como promover la participación social en acciones preventivas del delito.
CONSEJO MUNICIPAL DE SEGURIDAD Y TRANQUILIDAD
 104 Seguridad Pública

NOVALE DEL INDICADOR:
FÓRMULA DEL CÁLCULO:
INTERPRETACION:
DEFINICION QUE ATENDE:
DESCRIPCION DEL FACTOR DE COMPARACION:
AMBITO GEOGRAFICO:
CONVERTIDA:
LINEA BASE:

INDICADOR DEL INDICADOR:
 Porcentaje de informes policiales homologados generados (Informes policiales homologados realizados / Informes policiales homologados programados) * 100
 Elaborado de los reportes policiales homologados de los elementos por cuantas a disposición ante la autoridad competente.
FECHA DE MEDICION:
 Reporte de la Plataforma México Municipal
 Todo el municipio
 Ejercicio fiscal 2019

VARIABLE	UNIDAD DE MEDIDA	OBJETIVO	META FINAL		AVANCE TRIMESTRAL		AVANCE ACUMULADO		
			PROG.	A.C.	PROG.	A.C.	PROG.	A.C.	
Informes Policiales Homologados realizados	documento	similable	4910	1.300	26.53%	1.324	101.85%	1.324	101.85%
Informes policiales homologados programados	documento	certificable	4910	4.900	100.00%	4.900	100.00%	4.900	100.00%

CON MONTAJE PRO DEL PRO GADON

DESCRIPCION DEL INDICADOR:

META FINAL	PRIM. TRIMESTRE		SEGUNDO TRIMESTRE		TERCER TRIMESTRE	
	PROG.	A.C.	PROG.	A.C.	PROG.	A.C.
4900.00	1300.00	1324.00	101.85	0.00	0.00	0.00

Con hito de la meta esperada de acuerdo a la programación y ejecución, los informes son parte de las actividades de los elementos para llevar a cabo una política de seguridad en las autoridades competentes.

EVALUACION DEL INDICADOR

ELABORADO POR:
 SECRETARÍA TÉCNICA DEL GOBIERNO MUNICIPAL
 C. Agustín López Laguarda
 Secretario Técnico del Gobierno Municipal

VERIFICADO POR:
 SECRETARÍA DE SEGURIDAD Y TRANQUILIDAD
 M. Consuelo Quiroz Martínez
 Directora de Seguridad y Tranquilidad

FICHAS TÉCNICA DE SEGUIMIENTO DE INDICADORES 2020 DE GESTIÓN C. ESTRATÉGICO

PIU R / DE TDA IVERSAL:
TEMA DE DESARROLLO:
REC. GRAMA PARA SUPUESTADO:
REC. VICIO:

Par 4: 3-gurda
Segunda I con visión, habdama.
0107010101 Seguridad publica
0107010102 Operación y vigilancia para la seguridad y prevención de delito
0107010103 Sistema de información, comunicación y tecnologías para la seguridad publica
0107010109 Formación profesional especializada para servidores públicos de instituciones de seguridad publica
0107010107 Vinculación, participación, prevención y defensa social
0107010101 Educación, VMI

OBJETIVO DEL PROGRAMA PRESUPUESTARIO:
DE INDICACION GENERAL:
DE INDICACION LUMINAR:

Incluye a s proyectos orientados a combatir la inseguridad publica con enfoque a la mujer, erradicar la impunidad y la corrupción, mediante la profesionalización de los cuerpos de seguridad, mejorando los métodos y programas de estudio para hombres, dignificar y hacer más eficientes, aplicando sistemas de redacción, mejorar la calidad y mejorar el proceso de trabajo de los funcionarios, así como promover la participación social en acciones preventivas del delito.
101 Seguridad Publica
101 Seguridad Publica

NOVARE DEL INDICADOR:
FORMULA DEL CALCULO:
UNIDAD DE MEDICION:
INDICADOR:
DESCRIPCION DEL FACTOR DE COMPARACION:
AMBITO GEOGRAFICO:
CORTESIA:
LIMITE BASE:

Porcentaje de elementos de seguridad con Certificado Único Policial.
(Elementos de seguridad con Certificado Único Policial / Total de elementos de seguridad en activo del municipio) * 100
Documento que avala el desempeño de sus funciones
Eficacia
Reporte de la Plataforma México CUP
Municipal
Todo el municipio
Ejercicio fiscal 2019

VALOR	UNIDAD DE MEDICION	OP. MATEMÁTICA	METAS / META	PROG.	%	AVANCE TRIMESTRAL	%	PROG.	%	AVANCE ACUMULADO	%
Elementos de seguridad con Certificado Único Policial	Elementos	Sumable	365	365	100%	0	0%	365	100%	0	0%
Total de elementos de seguridad en activo del municipio	Elementos	Restable	552	552	100%	0	0%	552	100%	0	0%

CON PORTAMIENTOS DE DATOS

DESCRIPCION DEL INDICADOR

METAS / META	AVANCE TRIMESTRAL		META EN TRIMESTRE		AVANCE ACUMULADO	
	PROG.	A.C.	PROG.	A.C.	PROG.	A.C.
365 00	0.00	0.00	0.00	0.00	0.00	0.00

DESCRIPCION DE RESULTADOS Y JUSTIFICACION EN CASO DE VALIACION SUPERIOR A +10 POR CIENTO RESPECTO AL PROGRAMA

Firma meta en las programadas

EVALUACION DEL INDICADOR POR

Eficacia y/o no en el cumplimiento de los objetivos

EVALUADOR

[Firma]

C. Agustín Torres Laguna
Secretaría Técnica del Consejo Municipal

EVALUADO

[Firma]

C. Ricardo López Martínez
Director de Seguridad Pública y Tránsito

FICHAS TÉCNICA DE SEGUIMIENTO DE INDICADORES 2020 DE GESTIÓN C. ESTRATÉGICO

PLAN DE TRABAJO:
TÍTULO DE DESARROLLO:
PROGRAMA PRINCIPAL:
PROYECTO:

Plan de Seguridad
Segunda Comisión de Seguimiento
01070101 Seguridad pública
0107010101 Operación y vigilancia por la seguridad y prevención del delito
010701010102 Sistemas de información, comunicación y tecnologías para la seguridad pública
010701010103 Formación profesional especializada para servidores públicos de instituciones de seguridad pública
010701010104 Vinculación, participación, prevención y desarrollo social
010701010203 Educación vial

OBJETIVO DEL PROGRAMA / REQUISITANDO:
DEFINICIÓN GENERAL:
DEFINICIÓN DE UNIDAD:

Incluir e implementar actividades que combinen la seguridad pública con el tráfico de drogas y la impunidad, mediante la profesionalización de los cuerpos de seguridad, mejorando la calidad de los servicios de atención a la ciudadanía, así como promover la participación social en acciones preventivas del delito.
100 Seguridad Pública

NOBRE DEL INDICADOR:
FÓRMULA DEL ÍNDICE:
UNIDAD DE MEDICIÓN:
DIVISIÓN QUE ATIENDE:
DESCRIPCIÓN DEL FACTOR DE COMPARACIÓN:
AMBITO GEOGRÁFICO:
COLECTIVO:
LÍNEA BASE:

Porcentaje de elementos de seguridad con resultado aprobado del Centro de Control de Confianza (Elementos con errores más aprobados y vigentes / Total de elementos del Estado de Querétaro) *100
Evaluación que consiste en verificar que el personal activo actúe dentro del marco de conducta que dicta la normativa institucional.
Frecuencia de medición: Trimestral
Reporte de resultados: emitido por el Centro de Control de Confianza tipo de indicación: Gestión
Municipio: Ejercicio fiscal 2019
Todo el municipio

UNIDAD DE MEDICIÓN	OP. BÁSICO	META FINAL	PRIMER TRIMESTRE		SEGUNDO TRIMESTRE		TERCER TRIMESTRE		CUARTO TRIMESTRE		TOTAL	%
			PROG.	HEFFI	PROG.	HEFFI	PROG.	HEFFI	PROG.	HEFFI		
Elementos con errores aprobados y vigentes	Elementos	553	553	HEFFI	0	HEFFI	0	HEFFI	0	HEFFI	0	0.00%
Total de elementos del Estado de Querétaro	Elementos	553	553	HEFFI	0	HEFFI	0	HEFFI	0	HEFFI	0	0.00%

DESCRIPCIÓN DE LA META FINAL:

META FINAL	PRIMER TRIMESTRE		SEGUNDO TRIMESTRE		TERCER TRIMESTRE		CUARTO TRIMESTRE	
	PROG.	HEFFI	PROG.	HEFFI	PROG.	HEFFI	PROG.	HEFFI
553 00	0.00	HEFFI	0.00	HEFFI	0.00	HEFFI	0.00	HEFFI

DESCRIPCIÓN DE RESULTADOS Y JUSTIFICACIÓN EN CASO DE VARIACIÓN SUPERIOR A +/-10 POR CIENTO RESPECTO AL PROGRAMA:

Esta meta no fue programada.

EVALUACIÓN DEL INDICADOR:

Este indicador no fue programado para este periodo.

EJECUTIVO

C. Agustín Torres Laguna
Secretario Técnico del Consejo Municipal

Domingo D. J. C. Enrique López Magaña
Director de Seguridad Pública y Tráfico

FICHAS TÉCNICA DE SEGUIMIENTO DE INDICADORES 2020 DE GESTIÓN O ESTRATÉGICO

PIU / EJE TRANSVERSAL:
TEMA DE DESARROLLO:
PROYECTO:

Par 4: Seguridad
 Seguridad I con visión, ciudadanía,
 0107010101 Seguridad pública
 0107010102 Operación y vigilancia para la seguridad y prevención del delito
 0107010103 Sistema de información, comunicación y tecnologías para la seguridad pública
 0107010104 Formación profesional especializada para servidores públicos de instituciones de seguridad pública
 0107010105 Vinculación, participación, prevención y desarrollo social
 0107010106 Educación vial

OBJETIVO DEL PROGRAMA PRESUPUESTARIO:

DEFINICIÓN GENERAL:
DEFINICIÓN LUGAR:

Incluye a proyectos orientados a combatir la inseguridad pública con énfasis en la ley, erradicar la impunidad y la corrupción, mediante la profesionalización de sus cuerpos, la seguridad, mejorando los métodos y programas de estudio para mejorar la calidad de los recursos humanos, aplicando sistemas de reclutamiento y selección confiable y limpios por medio de un proceso de evaluación, así como promover la participación social en acciones preventivas del delito.
CODIGO JURÍDICO NACIONAL Y TRANSITO
101 Seguridad Pública

NOVARE DEL INDICADOR:

Porcentaje de elementos de seguridad capacitados en materia del Sistema de Justicia Penal.
 (Elementos de seguridad capacitados en materia del Sistema de Justicia Penal / Total de elementos de seguridad en activo del municipio) * 100

FÓRMULA DEL ÍNDICE:
UNIDAD DE MEDICIÓN:
DESCRIPCIÓN DEL ÍNDICE:
AMBITO GEOGRAFICO:
COEFICIENTE:
LÍNEA BASE:

Elementos de seguridad capacitados en materia del Sistema de Justicia Penal.
 Reporte de constancias emitidas
 Municipal
 Todo el municipio
 Ejercicio fiscal 2019

CON PORTAMINISTRO DEL MUNICIPIO

VALOR	UNIDAD DE MEDICIÓN	OP. PORTAMINISTRO	METAS ANUALES	PROG.	AVANCE TRIMESTRAL	PROG.	AVANCE ACUMULADO	PROG.	AVANCE ACUMULADO	%
Elementos de seguridad capacitados en materia del Sistema de Justicia Penal	Elementos	Sumable	553	RI/FEI	0	RI/FEI	0	RI/FEI	0	0,00%
Total de elementos de seguridad en activo del municipio	Elementos	Constante	553	RI/FEI	0	RI/FEI	0	RI/FEI	0	0,00%

CON PORTAMINISTRO DEL MUNICIPIO											
DESCRIPCIÓN DEL ÍNDICE											
METAS ANUALES			PROG. EN TRIMESTRES			AVANCE TRIMESTRAL			AVANCE ACUMULADO		
PROG.	AIC.	RI/FEI	PROG.	AIC.	RI/FEI	PROG.	AIC.	RI/FEI	PROG.	AIC.	RI/FEI
553	0,00	0,00	0,00	0,00	0,00	0,00	0,00	0,00	0,00	0,00	0,00

EVALUACIÓN DEL ÍNDICE POR											
Esta tabla es la programación											
Esta información no fue programada para este período											

C. Agustín Torres Laguna
 Secretario Técnico del Consejo Municipal

Comisario de la C. Enrique López Rosales
 Director de Seguridad Pública y Tránsito

FICHAS TÉCNICA DE SEGUIMIENTO DE INDICADORES 2020 DE GESTIÓN C-ESTRATEGICO

PIU R / ESTRATEGIA:
TEMA DE DESARROLLO:
PROGRAMA PRIORITARIO:
PROYECTO:

Plan 4: Seguridad
Seguridad Convivencia Ciudadana.
01070101 Seguridad pública
0107010101 Operación y vigilancia para la seguridad y protección del delito
0107010102 Sistemas de información, comunicación y tecnologías para la seguridad pública
0107010103 Fortalecimiento institucional especializada para servidores públicos de instituciones de seguridad pública
0107010104 Investigación, participación, prevención y educación social
0107010105 Educación vial

OBJETIVO DEL PROGRAMA PRESUPUESTARIO:

DEFINICIÓN GENERAL:
DEFINICIÓN A UNIDAD:

Incluir e implementar actividades a combatir la inseguridad pública con énfasis en la prevención, erradicar la impunidad y la corrupción, mediante la profesionalización de los cuerpos de seguridad, mejorando los métodos y programas de estudio para mejorar los conocimientos y habilidades de los estudiantes, aplicando sistemas de red de monitoreo y control de calidad y mejorar los estándares de enseñanza, así como promover la participación social en acciones preventivas del delito.
101 Seguridad Pública

NOMBRE DEL INDICADOR:
FÓRMULA DEL ÍNDICE:

Porcentaje de efectividad en la elaboración y aprobación del Reglamento de la Comisión de Honor y Justicia.
[Reglamento de Honor y Justicia Aprobado/Reglamento de Honor y Justicia Programado] * 100

DIVISIÓN QUE ATENDE:
DESCRIPCIÓN DE LA ACCIÓN Y COMPONENTE:

Generar el Reglamento de la Comisión de Honor y Justicia e iniciar el trámite de su aprobación a través de un régimen disciplinario o el tipo de controversias suscitadas con relación a los Efectivos.
Reglamento de Comisión de Honor y Justicia aprobado

AMBITO GEOGRAFICO:
COBERTURA:
LINEA BASE:

Municipal
Todo el municipio
Ejercicio fiscal 2019

CON PORTAMINIO DE LAS VARIABLES, DURANTE EL PRIMER TRIMESTRE

VALOR	UNIDAD DE MEDIDA	OBJETIVO	META / META	AVANCE TRIMESTRAL		AVANCE ACUMULADO	
				PROG.	%	PROG.	%
Reglamento de Honor y Justicia Aprobado	d. documento	1	1	0	0	0	0.00%
Reglamento de Honor y Justicia Programado	d. documento	1	1	0	0	0	0.00%

CON PORTAMINIO DEL RENDIMIENTO

DESCRIPCIÓN DE LA META / META

META / META	AVANCE TRIMESTRAL		AVANCE ACUMULADO	
	PROG.	%	PROG.	%
1.00	0.00	0.00	0.00	0.00

DESCRIPCIÓN DE RESULTADOS Y JUSTIFICACIÓN EN CASO DE VALIACIÓN SUPERIOR A +10 POR CIENTO RESPECTO AL PROGRAMA

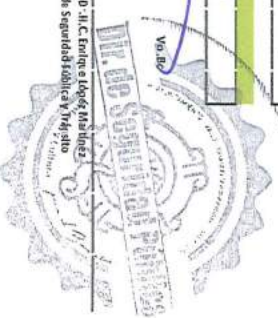
Esta meta no ha programado

EVALUACIÓN DEL ÍNDICE POR

Esta indicación no fue registrada en este periodo

EVALUADO
C. Aguilar Torres Laguna
Secretaría Técnica del Consejo Municipal

Visto
Comisario Municipal Enrique López Martínez
Director de Seguridad Pública y Tránsito



FICHAS TÉCNICA DE SEGUIMIENTO DE INDICADORES 2020 DE GESTIÓN C. ESTRATÉGICO

PIU R / LE TRANSVERSAL:
TITULO DE DESARROLLO:
PROYECTO:

Par 4: Seguridad
Seguridad Convivencia Urbana.
0107010101 Seguridad pública
0107010101 Operación y vigilancia para la seguridad y prevención del delito
0107010101 Sistema de información, comunicación y tecnologías para la seguridad pública
0107010101 Formación profesional especializada para servidores públicos de instituciones de seguridad pública
0107010101 Vacuación, participación, prevención y de unidas sociales
0107010101 Educación vial

OBJETIVO DEL PROGRAMA PRESUPUESTARIO:
DEFINICIÓN GENERAL:
DEFINICIÓN LINGÜÍSTICA:

Incluye los proyectos orientados a combatir la inseguridad pública con énfasis en la ley, erradicar la impunidad y la corrupción, mediante la profesionalización de los cuerpos, la seguridad, mejorando los métodos y programas de estudio para mejorar la calidad de los recursos humanos, aplicando sistemas de reclutamiento y selección confiable y limpios, procesos estandarizados de evaluación, así como promover la participación social en acciones preventivas del delito.
C00560 JIRAPUZA PÚBLICA Y TRANSITO
101 Seguridad Pública

NOBRE DEL INDICADOR:
FÓRMULA DEL CÁLCULO:
UNIDAD DE MEDICIÓN:
INDICADOR:
DESCRIPCIÓN DEL INDICADOR:
AMBITO GEOGRAFICO:
CORRESPONDENCIA:
LINEA BASE:

Promedio de resoluciones emitidas por la Comisión de Honor y Justicia.
(Número de resoluciones realizadas sobre faltas graves en las que incurrieron eliminados públicos y/ Total de sesiones de la Comisión de Honor y Justicia)
Aplicación del Reglamento de Honor y Justicia para resolver las controversias que se presenten.
Eficacia
Reporte de la Comisión de Honor y Justicia
Municipal
Todo el municipio
Ejercicio fiscal 2019

VALOR	UNIDAD DE MEDICIÓN	OP. MATEMÁTICA	META / META FINAL	PROG.	AVANCE TRIMESTRAL	META	PROG.	AVANCE ACUMULADO	META	PROG.	AVANCE ACUMULADO
Número de resoluciones realizadas sobre faltas graves en las que incurrieron eliminados públicos	re resoluciones	simple	10	2	20.00%	2	2	20.00%	2	2	100.00%
Total de sesiones de la Comisión de Honor y Justicia	sesiones	constante	1	1	100.00%	1	1	100.00%	1	1	100.00%

COMPARACION DE LA META FINAL

META / META FINAL	AVANCE TRIMESTRAL	AVANCE ACUMULADO
PROG. 10.20 2.00	PROG. 2.00	PROG. 2.00
AVALANCIA META FINAL	AVALANCIA TRIMESTRAL	AVALANCIA ACUMULADA
100.00	100.00	100.00
PROG. 0.00	PROG. 0.00	PROG. 0.00
SEÑALACION 5	SEÑALACION 5	SEÑALACION 5
0.20	0.20	0.20

EVALUACION DEL INDICADOR

Cumplimiento de la meta y generación de impacto a la programación y ejecución, derivado de los procesos involucrados por la Comisión de Honor y Justicia.

ELABORADO

SECRETARÍA TÉCNICA DEL CONSEJO MUNICIPAL

C. Agustín Torres Laguna
Secretario Técnico del Consejo Municipal

VALIDADO

Dimitrios J. Castellanos Rodríguez
Director de Seguridad Pública y Tránsito

FICHAS TÉCNICA DE SEGUIMIENTO DE INDICADORES 2020 DE GESTIÓN C/ ESTRATÉGICO

PIU/R/ DE TRÁNSVERSAL:
TÍTULO DE DESARROLLO:
PROYECTO SUPUESTIVO:

PROYECTO:

OBJETIVO DEL PROGRAMA / PROYECTO:

DE INDICADOR GENERAL:
DE INDICADOR UNILANAR:

Plata 4: 5 Seguridad
Segunda 1 con visión: Ciudadana.
 010701C1 Seguridad pública
 010701C10101 Operación y vigilancia para la seguridad y prevención del delito
 010701C10102 Sistemas de información, comunicación y tecnologías para la seguridad pública
 010701C10103 Formación profesional especializada para servidores públicos de instituciones de seguridad pública
 010701C10104 Formación académica, gestión, prevención y educación social
 010701C10105 Educación Vial
 Incluye los proyectos orientados a combatir la inseguridad pública con énfasis en la ley para erradicar la impunidad, la corrupción, mediante la profesionalización de los cuerpos de seguridad, mejorando sus métodos y programas de estudio para mejorar los datos, el uso de los recursos más eficientes, aplicando sistemas de reducción de la criminalidad y el control confiable y seguro por eso el estado realizó de evaluación, así como promover la participación social en acciones preventivas del delito.
CONSEJO MUNICIPAL MUNICIPAL Y TRANSITO
104 Seguridad Pública

NO ABRE DEL INDICADOR:
FÓRMULA DEL INDICADOR:
UNIDAD DE MEDICIÓN:
INDICADOR:
DIVISIÓN QUE ATENDE:
DESCRIPCIÓN DEL FACTOR DE COMPARACIÓN:
AMBITO GEOGRAFICO:
CONTRATACION:
LÍNEA BASE:

104 Seguridad Pública
 Porcentaje de eficiencia en la elaboración del diagnóstico Municipal de Prevención Social de la Violencia y la Delincuencia (Diagnóstico Municipal de Prevención Social de la Violencia y la Delincuencia realizado) / Diagnóstico Programado * 100
 Describir un proyecto dirigido a la Prevención de la Violencia en la sociedad, por medio de un diagnóstico participativo y vinculado a la comunidad.
EFICIENCIA DE MEDICIÓN:
 Describir un proyecto dirigido a la Prevención de la Violencia en la sociedad, por medio de un diagnóstico participativo y vinculado a la comunidad.
 Municipio
 Todo el municipio
 Ejercicio fiscal 2019

CONTABILIZACIÓN DE LAS VARIABLES DURANTE EL PERIODO MENSUAL

VARIABLE	UNIDAD DE MEDICIÓN	OPCIÓN	META / META	AVANCE TRIMESTRAL		AVANCE SEMESTRAL		AVANCE ANUAL	
				PROG. %	HECH. %	PROG. %	HECH. %	PROG. %	HECH. %
Diagnóstico Municipal de Prevención Social de la Violencia y la Delincuencia	documento	1	1	0	0	0	0	0	0,00 %
Diagnóstico Programado	documento	1	1	0	0	0	0	0	0,00 %

CONTABILIZACIÓN DEL INDICADOR

META / META	PROG. %	HECH. %	PORCENTAJE TRIMESTRAL		PORCENTAJE SEMESTRAL		PORCENTAJE ANUAL	
			PROG. %	HECH. %	PROG. %	HECH. %	PROG. %	HECH. %
1,00	0,00	0,00	0,00	0,00	0,00	0,00	0,00	0,00 %

DESCRIPCIÓN DE RESULTADOS Y JUSTIFICACIÓN EN CASO DE VARIACIÓN SU EFECTIVA + / - O POR CEN O RESPECTO AL PROYECTO PROGRAMADO

Esta meta no fue programada

EVALUACIÓN DEL INDICADOR

Este indicador no fue programado por este periodo

C. Aguilar
 Secretario Técnico del Consejo Municipal

Consuelo D. R. C. Enríquez López
 Directora de Seguridad Pública y Tránsito

FICHAS TÉCNICA DE SEGUIMIENTO DE INDICADORES 2020 DE GESTIÓN O ESTRATÉGICO

PIU R / DE TRÁNSVERSAL:
TETA DE DESA ROLLO:
PRG GRAMA PR SUPUESTAIO:

PREVICIO:

OBJETIVO DEL PROGRAMA PRESUPUESTARIO:

DE EDUCACIÓN E INICIAL:
DE EDUCACIÓN / DISTANTE:

NO / ARE DEL D DICADOR:
FÓ MULA DEL D DICADOR:
MUNICIPALIDAD:
DIRECCIÓN QUE ATENDE:
AMBITO GEOGRÁFICO:
CO ENTIDAD:
CO ENTIDAD:
LÍNEA BASE:

Plar 4: 5 Seguridad
Segunda 1 con visión: habilidades.

- 010701C1 Seguridad pública
- 010701C10101 Operación y vigilancia para la seguridad y prevención del delito
- 010701C10102 Sistemas de información, comunicación y tecnologías para la seguridad pública
- 010701C10103 Formación profesional especializada para servidores públicos de instituciones de seguridad pública
- 010701C1010799cu acción participativa, prevención y denuncia social
- 010701C10201 Educación Vial

Incluye los proyectos orientados a combatir la inseguridad pública con énfasis en la impunidad, la corrupción, mediante la profesionalización de los cuerpos de seguridad, mejorando los métodos y programas de estudio para nuevos talentos, dar fechos y los años más eficientes, aplicando sistemas de reclutamiento y selección confiables y limpios por eso estándarizado de evaluación, así como promover el patrón de trabajo sea en sectores preventivos del delito.

COO SEC JURISDICCIÓN VIAL Y TRANSITO
104 Seguridad Pública

Porcentaje de personas que asisten a pláticas en materia de Prevención
[Total de personas que han recibido pláticas o talleres en el periodo] / [Total de personas que requieren asistir a las pláticas o talleres en materia de prevención] * 100

Se realicen talleres de Prevención acorde a los sectores de la sociedad correspondientes.
Ejemplo:
Municipal
Todo el territorio
25900

EFECUENCIA DE MEDICIÓN: Trimestral

COEFICIENTE DE LAS VARIABLES DURANTE EL PERIODO MUESTREO

VARIABLE	UNIDAD DE MEDICIÓN	DETERMINACIÓN	META / META	PROG.	AVANCE TRIMESTRAL	ALCANZADO	PROG.	AVANCE ACUMULADO	ALCANZADO
Total de personas que han recibido pláticas o talleres en el periodo	diciembre	5 muestra	25000	6,250	35.00%	6,253	106.00%	6,250	25.00%
Personas que requieren asistir a las pláticas o talleres en materia de prevención	diciembre	constante	25000	35,000	100.00%	35,000	100.00%	35,000	100.00%

DESCRIPCIÓN DE LAS METAS / META


DESCRIPCIÓN DE RESULTADOS Y JUSTIFICACIÓN EN CASO DE VALIACIÓN SU EJECUCIÓN A + 0 POR CEN D RESPECTO A LO PROG BAJADO	META / META		PROG EN TRIMESTRE		AVANCE ACUMULADO	
	PROG.	ALC.	PROG.	ALC.	PROG.	ALC.
25000.00	25000.00	6252.00	106.00	35.00%	0.00	0.00

Cumplimiento de la meta esperada de acuerdo a la programación efectuada, en base a la gestión de los talleres, pláticas y sesiones impartidas por el área de Prevención Social de la Violencia y Delincuencia con Partici acción Ciudadana.

FUNDACIÓN DEL RIBERA NOR

C. Aguilar Torres, Estelina
Secretaría Técnica del Consejo Municipal

Vo.Bo
Gonzalo D. ALC. Ferriz e López Hernández,
Director de Seguridad Pública y Tránsito



FICHAS TÉCNICA DE SEGUIMIENTO DE INDICADORES 2020
DE GESTIÓN C. ESTRATÉGICO

PIVOTE / DE TRANSVERSAL:
TEMA DE DESARROLLO:
PK GRAMA PRS SUPUESTOS:

PK VECTO:

OBJETIVO DEL PROGRAMA / RESUESTADO:

DEFINICIÓN / RESULTADO:

Pilar 4: Seguridad
 Seguridad 1 convivencia ciudadana.
 010701C.1 Seguridad pública
 010701C.1010 Operación y vigilancia para la seguridad y prevención del delito
 010701C.1010 Sistema de información, con enlace y tecnologías que le sigue al público
 010701C.1010 Formación profesional especializada para servidores públicos de instituciones de seguridad pública
 010701C.1010 Visión acción, participación, prevención y denuncia social
 010701C.1020 Educación vial
 Incluye los proyectos orientados a combatir la inseguridad pública con énfasis en la ley y el ordenamiento jurídico, mediante la profesionalización de los cuerpos de seguridad, modificando los métodos y programas de estudio para mejorar los niveles de eficiencia y la calidad de los servicios, aplicando sistemas de reclutamiento y selección confiable y tener un proceso estandarizado de evaluación, así como promover la participación social en acciones preventivas del delito.
 C00560 JUDICADO PUEBLA Y TRAMISTO
 104 Seguridad Pública

INDICADOR DEL INDICADOR

NO. NOMBRE DEL INDICADOR: Porcentaje de comunidades con programas integrados en materia de todos social
FÓRMULA DEL CÁLCULO: (No. de colonias con comunidades con programas integrados de Todos Social / Total de colonias y comunidades en el municipio) * 100
INSTRUMENTACIÓN: Promover en las comunidades el reconocimiento como sujetos de derecho, consolidar a una ciudadanía crítica y propositiva con conocimiento de sus derechos, deberes y fortalezas
DIRECCIÓN QUE ATIENDE: Elicidad
DISEÑO DEL FACTOR DE COMPARACIÓN: Número de comunidades con programas integrados
AMBITO GEOGRÁFICO: Municipio
COBERTURA: Todo el municipio
UNIDAD DE MEDIDA: Porcentaje
FECHA DE EJECUCIÓN: Ejercicio fiscal 2019

VALORABLE	UNIDAD DE MEDIDA	OPCIÓN	META / META	PRIMERA TRIMESTRE		SEGUNDA TRIMESTRE		TERCERA TRIMESTRE		CUARTA TRIMESTRE		AVANCE ACUMULADO
				PROG.	%	PROG.	%	PROG.	%	PROG.	%	
No. de Colonias y comunidades con programas integrados de Todos Social	colonias	simple	39	9	23.08%	9	100.00%	9	23.08%	9	100.00%	9
Total de colonias y comunidades en el municipio	colonias	constante	39	39	100.00%	39	100.00%	39	100.00%	39	100.00%	39

COMPARACIÓN DE LA META / META

META / META	AVANCE TRIMESTRAL		PRIMERA TRIMESTRE		SEGUNDA TRIMESTRE		TERCERA TRIMESTRE		CUARTA TRIMESTRE	
	PROG.	%	PROG.	%	PROG.	%	PROG.	%	PROG.	%
39.20	9.00	23.00	9.00	23.00	9.00	23.00	9.00	23.00	9.00	23.00

DESCRIPCIÓN DE RESULTADOS Y JUSTIFICACIÓN EN CASO DE VARIACIÓN SIGNIFICATIVA EN LOS RESULTADOS:

COMPLEMENTOS: Se ha metido a periodo a un orden a la programación efectiva, en base a la gestión de los talleres, pláticas y sesiones de capacitación social de la Violencia y Delincuencia con Participación Ciudadana.

C. Aguilar Forero Ligia
 Secretaria Técnica del Consejo Municipal

C. Aguilar Forero Ligia
 Secretaria Técnica del Consejo Municipal

C. Aguilar Forero Ligia
 Secretaria Técnica del Consejo Municipal

FICHAS TÉCNICA DE SEGUIMIENTO DE INDICADORES 2020
DE GESTION C-ESTRATEGICO

PLAN DE TRABAJO:
TEMA DE DESARROLLO:
PROGRAMA PRESUPUESTARIO:

Plan 4: Seguridad
Seguridad I con visión ciudadana.
 01070101 Seguridad pública

0107010101 Operación y vigilancia para la seguridad y prevención de delito
 0107010102 Sistemas de información, comunicación y tecnología para la seguridad pública
 0107010103 Formación profesional especializada para servidores públicos de instituciones de seguridad pública
 0107010107 Vinculación, participación, prevención y denuncia social
 0107010203 Educación vial

OBJETIVO DEL PROGRAMA PRESUPUESTARIO:
 Incluye la promoción, orientación y combate a la inseguridad pública con estricto apego a la ley para erradicar la impunidad, la corrupción, mediante la profesionalización de la selección convalidada y el ingreso propio en el ámbito de prevención e investigación, así como promover la participación social en acciones preventivas, educativas e informativas.

DEFINICIÓN C-ESTRATEGICO:
 104 Seguridad Pública

INDICADOR:
 Porcentaje de talleres en materia de prevención.

FÓRMULA DEL ALCANTAR:
 (Número de talleres en materia de prevención ejecutados / Número de talleres en materia de prevención programados) * 100

INDICADOR:
 Se realizar talleres de Prevención dentro a los acciones de la sociedad correspondientes.

DEFINICIÓN DE MEDICIÓN:
 Talleres a nivel municipal.

TIPO DE INDICADOR:
 Trimestral
 Gestión

AMBITO GEOGRAFICO:
 Todo el municipio

FECHA BASE:
 Ejercicio Fiscal 2019

COMPORTAMIENTO DE LAS VARIABLES DURANTE EL PRIMER TRIMESTRE											
UNIDAD DE MEDICIÓN	OPCIÓN	META / META REAL	PROG.	AVANCE TRIMESTRAL	ALCAN.	PROG.	AVANCE TRIMESTRAL	ALCAN.	PROG.	AVANCE TRIMESTRAL	%
Número de talleres en materia de prevención ejecutados	talleres variable	60	15	25.00%	16	106.67%	15	106.67%	15	25.00%	106.6%
Número de talleres en materia de prevención programados	talleres constante	60	60	100.00%	60	100.00%	60	100.00%	60	100.00%	100.0%

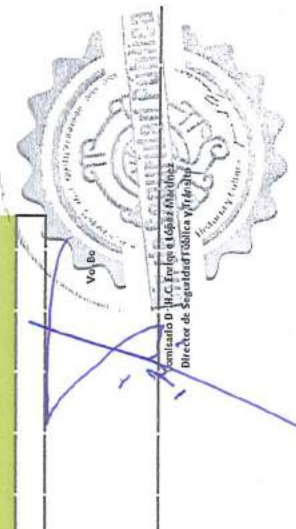
COMPORTAMIENTO DE LA META REAL:
 DETALLE POR TRIMESTRE

PERIODO	AVANCE TRIMESTRAL	ALCAN.	PROG.	AVANCE TRIMESTRAL	ALCAN.	PROG.
60-30	15.00	16.00	106.67	15.00	16.00	106.67

DISCUSIÓN DE RESULTADOS Y JUSTIFICACIÓN DEL CASO DE VARIACIONES SUPERIORES O INFERIORES AL PROGRAMADO:
 Cumplimiento de la meta esperada de acuerdo a la programación efectuada, en base a la gestión de los talleres, planes y acciones impartidos por el área de Prevención Social de la Violencia y Delincuencia con Participación Ciudadana.

EVALUACIÓN DEL INDICADOR:
 El indicador se cumplió.

C. Agustín Torres Laguna,
 Secretario Técnico del Consejo Municipal



FICHAS TÉCNICA DE SEGUIMIENTO DE INDICADORES 2020
DE GESTIÓN O ESTRATÉGICO

PIÑA / EJE TRANSVERSAL:
TEMA DE DESARROLLO:
PROGRAMA PRESUPUESTARIO:
PROYECTO:

Pilar 3: Territorial
Riesgo y protección civil.
01070201 Protección civil
010702010101 Concentración para la protección civil

OBJETIVO DEL PROGRAMA PRESUPUESTARIO:
DEPENDENCIA GENERAL:
DEPENDENCIA AUXILIAR:

Engloba los proyectos que integran acciones dirigidas a la protección de la vida e integridad física de las personas, a través de la capacitación y organización de la sociedad para evitar y reducir los daños por accidentes, siniestros, desastres y catástrofes y fomentar la cultura de autoprotección, prevención y solidaridad en las áreas de análisis y recuperación entre la población, así como fortalecer la infraestructura urbana básica y el medio ambiente.
100 PROTECCIÓN CIVIL
105 Coordinación Municipal de Protección Civil

NOMBRE DEL INDICADOR:
FÓRMULA DEL CÁLCULO:
INTERPRETACIÓN:
DIMENSIÓN QUE ATIENDE
DESCRIPCIÓN DEL FACTOR DE COMPARACIÓN:
AMBITO GEOGRAFICO
COBERTURA
LINEA BASE

Tasa de variación de emergencias atendidas.
(Número de Emergencias atendidas en el año actual/Número de Emergencias atendidas en el año anterior) * 100
Salvaguardar la integridad física y patrimonial de la población.
Eficiencia
Es comparado con lo establecido en el año anterior
Municipal
Todo el municipio
Ejercicio fiscal 2019

VARIABLE	UNIDAD DE MEDIDA	OPERACIÓN	META ANUAL	PRIMER TRIMESTRE		AVANCE ACUMULADO	
				PROG.	%	ALCAN.	%
Número de Emergencias atendidas en el año actual	Registros administrativos	Sumable	10600	0	0.00%	0	0.00%
Número de Emergencias atendidas en el año anterior	Registros administrativos	Sumable	10600	0	0.00%	0	0.00%

COMPORTAMIENTO DEL INDICADOR

DESCRIPCIÓN DE LA META ANUAL:

META ANUAL	AVANCE TRIMESTRAL		PRIMER TRIMESTRE		AVANCE ACUMULADO	
	PROG.	ALC.	PROG.	ALC.	PROG.	ALC.
10600.00	0.00	0.00	0.00	0.00	0.00	0.00

DESCRIPCIÓN DE RESULTADOS Y JUSTIFICACIÓN EN CASO DE VARIACIÓN SUPERIOR A +10 POR CIENTO RESPECTO A LO PROGRAMADO


Esta meta es anual es por ello que se evaluara hasta el ultimo trimestre del ejercicio fiscal

EVALUACIÓN DEL INDICADOR

ELABORÓ

Wendy Antonio Rojas
Auxiliar Administrativo

C. J. Manuel Rojas Salas
Director de Protección Civil y Bomberos



FICHAS TÉCNICA DE SEGUIMIENTO DE INDICADORES 2020 DE GESTIÓN O ESTRATÉGICO

PIEZA / EJE TRANSVERSAL:
TEMA DE DESARROLLO:
PROGRAMA PRESUPUESTARIO:
PROYECTO:
OBJETIVO DEL PROGRAMA PRESUPUESTARIO:
DEPENDENCIA GENERAL:
DEPENDENCIA AUXILIAR:

Pilar 3: Territorial
 Riesgos y protección civil.
 01070201 Protección civil
 010702010101 Concertación para la protección civil
 Engloba los proyectos que integran acciones dirigidas a la protección de la vida e integridad física de las personas, a través de la capacitación y organización de la sociedad para evitar y reducir los daños por accidentes, siniestros, desastres y catástrofes y fomentar la cultura de autoprotección, prevención y solidaridad en las tareas de análisis y reconstrucción entre la población, así como promover la infraestructura urbana básica y el medio ambiente.
 100 PROTECCIÓN CIVIL
 105 Coordinación Municipal de Protección Civil

ESTRUCTURA DEL INDICADOR

NOMBRE DEL INDICADOR: Tasa de variación de personas atendidas en materia de protección civil
FÓRMULA DEL CÁLCULO: (Total de personas atendidas en materia de protección civil en el año actual / Total de personas atendidas en materia de protección civil en el año anterior) -1)
INTERPRETACIÓN: La población municipal cuenta con un sistema de atención oportuna de emergencias en materia de protección civil.
DIMENSIÓN QUE ATIENDE: Eficiencia
DESCRIPCIÓN DEL FACTOR DE COMPARACIÓN: Es comparado con lo establecido el año anterior.
AMBITO GEOGRAFICO: Municipal
COBERTURA: Todo el municipio
LÍNEA BASE: Ejercicio fiscal 2019
FRECUENCIA DE MEDICIÓN: Anual
TIPO DE INDICADOR: Estratégico

COMPORTAMIENTO DE LAS VARIABLES DURANTE EL PRIMER TRIMESTRE

VARIABLE	UNIDAD DE MEDIDA	OPERACIÓN	META ANUAL		AVANCE TRIMESTRAL		AVANCE ACUMULADO	
			PROG.	ALCAN.	%	SEMAFORO	%	SEMAFORO
Total de personas atendidas en materia de protección civil en el año actual	Partes de servicio	Sumable	10600	0	0.00%	0	0.00%	0
Total de personas atendidas en materia de protección civil en el año anterior	Partes de servicio	Sumable	10600	0	0.00%	0	0.00%	0

COMPORTAMIENTO DEL INDICADOR

DESCRIPCIÓN DE LA META ANUAL:

META ANUAL	AVANCE TRIMESTRAL		PRIMER TRIMESTRE		AVANCE ACUMULADO	
	PROG.	ALC.	EF%	SEMAFORO	PROG.	ALC.
10600.00	0.00	0.00	0.00	VERDE	0.00	0.00


DESCRIPCIÓN DE RESULTADOS Y JUSTIFICACIÓN EN CASO DE VARIACIÓN SUPERIOR A +10 POR CIENTO RESPECTO A LO PROGRAMADO
 Esta meta es anual es por ello que se evaluara hasta el ultimo trimestre del ejercicio fiscal

EVALUACIÓN DEL INDICADOR

ELABORÓ


 Wendy Antonio Rojas
 Auxiliar Administrativo

C. J. Mayra Rojas Salas
 Director de Protección Civil y Bomberos



FICHAS TÉCNICA DE SEGUIMIENTO DE INDICADORES 2020
DE GESTION O ESTRATEGICO

PLAN / EJE TRANSVERSAL:
TEMA DE DESARROLLO:
PROGRAMA PRESUPUESTARIO:
PROYECTO:

Pilar 3: Territorial
 Riesgo y protección civil
 01070201 Protección civil
 0107020101 Concentración para la protección civil

OBJETIVO DEL PROGRAMA PRESUPUESTARIO:
 Engloba los proyectos que integran acciones dirigidas a la protección de la vida e integridad física de las personas, a través de la capacitación y organización de la sociedad, para evitar y reducir los daños por accidentes, siniestros, desastres y catástrofes y fomentar la cultura de autoprotección, prevención y solidaridad en las tareas de auxilio y recuperación entre la población, así como promover la infraestructura urbana básica y el medio ambiente.

DEPENDENCIA GENERAL:
DEPENDENCIA AUXILIAR:

105 Coordinación Municipal de Protección Civil

NOMBRE DEL INDICADOR:
FÓRMULA DEL CÁLCULO:

Porcentaje de acciones de prevención de accidentes implementadas en territorio municipal
 (Medidas de prevención de accidentes implementadas / total de medidas programadas a implementar) * 100

INTERPRETACIÓN:

Se compara con la meta alcanzada en el año anterior

DIMENSIÓN QUE ATIENDE
DESCRIPCIÓN DEL FACTOR DE COMPARACIÓN:

Eficiencia

FRECUENCIA DE MEDICIÓN:
TIPO DE INDICADOR:

Semestral
Gestión

AMBITO GEOGRAFICO
COBERTURA

Municipal
Todo el municipio

LÍNEA BASE
 Ejercicio fiscal 2019

COMPORTAMIENTO DE LAS VARIABLES DURANTE EL PRIMER TRIMESTRE

VARIABLE	UNIDAD DE MEDIDA	OPERACIÓN	META ANUAL	AVANCE TRIMESTRAL		AVANCE ACUMULADO		SEMAFORO	
				PROG.	%	ALCAN.	%		
Medidas de prevención de accidentes implementadas	Actas de verificación	Sumable	1000	0	0.00%	0	0.00%	0	0.00%
Total de medidas programadas a implementar	Actas de verificación	Sumable	1000	0	0.00%	0	0.00%	0	0.00%

COMPORTAMIENTO DEL INDICADOR

DESCRIPCIÓN DE LA META ANUAL:

META ANUAL	PRIMER TRIMESTRE			
	AVANCE TRIMESTRAL	EF%	SEMAFORO	SEMAFORO
1000.00	0.00	0.00	VERDE	VERDE

DESCRIPCIÓN DE RESULTADOS Y JUSTIFICACIÓN EN CASO DE VARIACIÓN SUPERIOR A +10 POR CIENTO RESPECTO A LO PROGRAMADO

Esta meta se mide de manera semestral, por lo que se verificara avance en el siguiente trimestre

EVALUACIÓN DEL INDICADOR

ELABORÓ


 Wendy Antonia Rojas
 Auxiliar Administrativo


 C. J. Manuel Rojas Salas
 Director de Protección Civil y Bomberos

**FICHAS TÉCNICA DE SEGUIMIENTO DE INDICADORES 2020
 DE GESTION O ESTRATEGICO**

TEMA DE DESARROLLO:
 PROGRAMA PRESUPUESTARIO:
 PROYECTO:

Pilar 3: Territorial
 Riesgo y protección civil.
 01070201 Protección civil
 0107020101 Concentración para la protección civil

OBJETIVO DEL PROGRAMA PRESUPUESTARIO:
 DEPENDENCIA GENERAL:
 DEPENDENCIA AUXILIAR:

Engloba los proyectos que integran acciones dirigidas a la protección de la vida e integridad física de las personas, a través de la capacitación y organización de la sociedad, para evitar y reducir los daños por accidentes, siniestros, desastres y catástrofes y fomentar la cultura de autoprotección, prevención y solidaridad en las tareas de auxilio y recuperación entre la población, así como fortalecer la infraestructura urbana básica y el medio ambiente.
 100 PROTECCION CIVIL
 105 Coordinación Municipal de Protección Civil

NOMBRE DEL INDICADOR:

Porcentaje de población capacitada en materia de protección civil

FÓRMULA DEL CÁLCULO:

$\frac{\text{Población capacitada}}{\text{Total de la población municipal}} \times 100$

INTERPRETACIÓN:

Población capacitada en materia de protección civil.

DIMENSIÓN QUE ATIENDE

Eficiencia

DESCRIPCIÓN DEL FACTOR DE COMPARACIÓN:

Se compara con la meta alcanzada en el año anterior

AMBITO GEOGRAFICO

Municipal

COBERTURA

Todo el municipio

LINEA BASE

Ejercicio fiscal 2019

COMPORTAMIENTO DE LAS VARIABLES DURANTE EL PRIMER TRIMESTRE

VARIABLE	UNIDAD DE MEDIDA	OPERACIÓN	META ANUAL	PRIMER TRIMESTRE		AVANCE ACUMULADO			
				PROG.	ALCAN.	%	PROG.	ALCAN.	%
Población capacitada	listas de asistencia	Sumable	105	0	0	0.00%	0	0	0.00%
Total de la población municipal	listas de asistencia	Sumable	105	0	0	0.00%	0	0	0.00%

COMPORTAMIENTO DEL INDICADOR

DESCRIPCIÓN DE LA META ANUAL:

META ANUAL	PRIMER TRIMESTRE		AVANCE ACUMULADO	
	PROG.	ALC.	EF%	SEMÁFORO
105.00	0.00	0.00	0.00	VERDE

DESCRIPCIÓN DE RESULTADOS Y JUSTIFICACIÓN EN CASO DE VARIACIÓN SUPERIOR A + 10 POR CIENTO RESPECTO A LO PROGRAMADO

Esta meta será medida de manera semestral, por lo que se verificará avance en el siguiente trimestre

EVALUACIÓN DEL INDICADOR

ELABORÓ

Wendy Antonio Rojas
 Auxiliar Administrativo

C. J. Manuel Rojas Salas
 Director de Protección Civil y Bomberos

FICHAS TÉCNICA DE SEGUIMIENTO DE INDICADORES 2020 DE GESTIÓN O ESTRATÉGICO

PILAR / EJE TRANSVERSAL:
TEMA DE DESARROLLO:
PROGRAMA PRESUPUESTARIO:
PROYECTO:

OBJETIVO DEL PROGRAMA PRESUPUESTARIO:
DEPENDENCIA GENERAL:
DEPENDENCIA AUXILIAR:

Pilar 3: Territorial
Riesgo y protección civil.
01070202 Protección civil
010702010101 Concentración para la protección civil
Enfoca los proyectos que integran acciones dirigidas a la protección de la vida e integridad física de las personas, a través de la capacitación y organización de la sociedad, para evitar y reducir los daños por accidentes, siniestros, desastres y catástrofes y fomentar la cultura de autoprotección, prevención y solidaridad en las tareas de auxilio y recuperación entre la población, así como fortalecer la infraestructura urbana básica y el medio ambiente.
100 PROTECCIÓN CIVIL
105 Coordinación Municipal de Protección Civil

ESTRUCTURA DEL INDICADOR

NOMBRE DEL INDICADOR: Porcentaje de emergencias y desastres atendidos
FÓRMULA DEL CÁLCULO: (Emergencias atendidas ante la ocurrencia de hechos perturbadores / Emergencias reportadas ante la ocurrencia de hechos perturbadores) * 100
INTERPRETACIÓN: Atención para la superación de los factores de riesgo ante la ocurrencia de hechos perturbadores.
DIMENSIÓN QUE ATIENDE: Eficiencia
DESCRIPCIÓN DEL FACTOR DE COMPARACIÓN: Se compara con la meta alcanzada en el año anterior
AMBITO GEOGRAFICO: Municipal
COBERTURA: Todo el municipio
LINEA BASE: Ejercicio fiscal 2019
FRECUENCIA DE MEDICIÓN:
TIPO DE INDICADOR:

COMPORTAMIENTO DE LAS VARIABLES DURANTE EL PRIMER TRIMESTRE

VARIABLE	UNIDAD DE MEDIDA	OPERACIÓN	META ANUAL	PRIMER TRIMESTRE		AVANCE ACUMULADO		
				PROG.	ALCAN.	%	ALCAN.	%
Emergencias atendidas ante la ocurrencia de hechos perturbadores	servicio	Sumable	10600	0	0	0.00%	0	0.00%
Emergencias reportadas ante la ocurrencia de hechos perturbadores	servicio	Sumable	10600	0	0	0.00%	0	0.00%

COMPORTAMIENTO DE LA META ANUAL:

META ANUAL	PRIMER TRIMESTRE		AVANCE ACUMULADO	
	PROG.	ALC.	PROG.	ALC.
10600.00	0.00	0.00	0.00	0.00


Esta meta sera medida de manera semestral, por lo que se verificara avance en el siguiente trimestre

EVALUACIÓN DEL INDICADOR

ELABORÓ


Wendy Antonio Rojas
Auxiliar Administrativo


C.J. Manuel Rojas Salar
Director de Protección Civil y Bomberos



FICHAS TÉCNICA DE SEGUIMIENTO DE INDICADORES 2020 DE GESTIÓN O ESTRATÉGICO

PILAR / DE TRANSVERSALES:
TEMA DE DESARROLLO:
PROGRAMA PRESUPUESTARIO:
PROYECTO:

OBJETIVO DEL PROGRAMA PRESUPUESTARIO:
DEPENDENCIA GENERAL:
DEPENDENCIA AUXILIAR:

Pilar 3: Territorial
Riesgo y protección civil.
01070201 Protección civil
0107020101 Protección para la protección civil
Engloba los proyectos que integran acciones dirigidas a la protección de la vida e integridad física de las personas, a través de la capacitación y organización de la sociedad, para evitar y reducir los daños por accidentes, siniestros, desastres y catástrofes y fomentar la cultura de autoprotección, prevención y solidaridad en las tareas de auxilio y recuperación entre la población, así como proteger la infraestructura urbana básica y el medio ambiente.
100 PROTECCIÓN CIVIL
105 Coordinación Municipal de Protección Civil

ESTRUCTURA DEL INDICADOR

NOMBRE DEL INDICADOR: Porcentaje en la actualización de los factores de riesgo.
FÓRMULA DEL CÁLCULO: (Factores de riesgo presentados/Total de factores de riesgo) * 100
INTERPRETACIÓN: Actualización de altos de riesgo por factores perturbadores
DIMENSIÓN QUE ATIENDE: Eficiencia
DESCRIPCIÓN DEL FACTOR DE COMPARACIÓN: Es comparado con lo establecido en el año anterior.
AMBITO GEOGRAFICO: Municipal
COBERTURA: Todo el municipio
LINEA BASE: Ejercicio fiscal 2019

FRECUENCIA DE MEDICIÓN: Semestral
TIPO DE INDICADOR: Gestión

COMPORTAMIENTO DE LAS VARIABLES DURANTE EL PRIMER TRIMESTRE

VARIABLE	UNIDAD DE MEDIDA	OPERACIÓN	META ANUAL	PRIMER TRIMESTRE		AVANCE ACUMULADO		PRIMER TRIMESTRE		AVANCE ACUMULADO	
				PROG.	ALCAN.	%	PROG.	ALCAN.	%		
Factores de riesgo presentados:	actualización	Sumable	1	0	0.00%	0	0.00%	0	0.00%	0	0.00%
Total de factores de riesgo	actualización	Sumable	1	0	0.00%	0	0.00%	0	0.00%	0	0.00%

COMPORTAMIENTO DEL INDICADOR

DESCRIPCIÓN DE LA META ANUAL:

META ANUAL	PRIMER TRIMESTRE				AVANCE ACUMULADO			
	PROG.	ALC.	EF%	SEMÁFORO	PROG.	ALC.	EF%	SEMÁFORO
1.00	0.00	0.00	0.00	VERDE	0.00	0.00	0.00	VERDE

DESCRIPCIÓN DE RESULTADOS Y JUSTIFICACIÓN EN CASO DE VARIACIÓN SUPERIOR A + 10 POR CIENTO RESPECTO A LO PROGRAMADO

Esta meta se va a medir de manera semestral, por lo que se verificará avance en el siguiente trimestre

EVALUACIÓN DEL INDICADOR

ELABORÓ

Wendy Rojas
Wendy Antonio Rojas
Auxiliar Administrativo

C. J. Manuel Rojas Salas
C. J. Manuel Rojas Salas
Director de Protección Civil y Bomberos

FICHAS TÉCNICA DE SEGUIMIENTO DE INDICADORES 2020
DE GESTIÓN O ESTRATÉGICO

PIEZA / EJE TRANSVERSAL:
TEMA DE DESARROLLO:
PROGRAMA PRESUPUESTARIO:
PROYECTO:

PIEZA 3: Territorial
Riesgo y protección civil.
01072021 Protección civil
01072010101 Concentración para la protección civil

Objetivo del programa presupuestario:
Ejemplar los proyectos que integran acciones dirigidas a la protección de la vida e integridad física de las personas, a través de la capacitación y organización de la sociedad, para evitar y reducir los daños por accidentes, sismos, desastres y catástrofes y fomentar la cultura de autoprotección, prevención y solidaridad en las tareas de auxilio y recuperación entre la población, así como proteger la infraestructura urbana básica y el medio ambiente.
TODOPROTECCIÓN CIVIL
105 Coordinación Municipal de Protección Civil

ESTRUCTURA DEL INDICADOR:

NOMBRE DEL INDICADOR: Porcentaje en las reuniones del Consejo Municipal de Protección Civil.
FÓRMULA DEL CÁLCULO: (Reuniones del Consejo Municipal de Protección Civil celebradas/Reuniones del Consejo Municipal de Protección Civil programadas)*100
INTERPRETACIÓN: Reuniones del consejo de protección civil celebradas.
DIMENSIÓN QUE ATIENDE: Eficiencia
DESCRIPCIÓN DEL FACTOR DE COMPARACIÓN: Se compara con la meta alcanzada en el año anterior.
AMBITO GEOGRAFICO: Municipal
COBERTURA: Todo el municipio
LÍNEA BASE: Ejercicio fiscal 2019

COMPORTAMIENTO DE LAS VARIABLES DURANTE EL PRIMER TRIMESTRE

VARIABLE	UNIDAD DE MEDIDA	OPERACION	META ANUAL	AVANCE TRIMESTRAL		AVANCE ACUMULADO		
				PROG.	ALCAN.	%	ALCAN.	%
Reuniones del Consejo Municipal de Protección Civil celebradas	actas de acuerdos	Sumable	2	0	0	0.00%	0	0.00%
Reuniones del Consejo Municipal de Protección Civil programadas	actas de acuerdos	Sumable	2	0	0	0.00%	0	0.00%

COMPORTAMIENTO DEL INDICADOR

DESCRIPCIÓN DE LA META ANUAL:

META ANUAL	AVANCE TRIMESTRAL		PRIMER TRIMESTRE		AVANCE ACUMULADO	
	PROG.	ALC.	SEMAFORO	SEMAFORO	ALC.	SEMAFORO
2.00	0.00	0.00	VERDE	VERDE	0.00	VERDE

DESCRIPCIÓN DE RESULTADOS Y JUSTIFICACIÓN EN CASO DE VARIACIÓN SUPERIOR A +- 10 POR CIENTO RESPECTO A LO PROGRAMADO

Esta meta sera medida de manera semestral, por lo que se verificara avance en el siguiente trimestre

EVALUACIÓN DEL INDICADOR

ELABORÓ

Wendy Antonio Rojas
Auxiliar Administrativo

C. J. Manuel Rojas Salas
Director de Protección Civil y Bomberos

FICHAS TÉCNICA DE SEGUIMIENTO DE INDICADORES 2020 DE GESTIÓN O ESTRATÉGICO

PIÑA / EJE TRANSVERSAL:
TEMA DE DESARROLLO:
PROGRAMA PRESUPUESTARIO:
PROYECTO:

Plan 3: Territorial
Riesgo y protección civil.
01070201 Protección civil
0107020101 Concentración para la protección civil

OBJETIVO DEL PROGRAMA PRESUPUESTARIO:
DEPENDENCIA GENERAL:
DEPENDENCIA AUXILIAR:

Engloba los proyectos que integran acciones dirigidas a la protección de la vida e integridad física de las personas, a través de la capacitación y organización de la sociedad, para evitar y reducir los daños por accidentes, siniestros, desastres y catástrofes y fomentar la cultura de autoprotección, prevención y solidaridad en las áreas de auxilio y recuperación entre la población, así como fortalecer la infraestructura urbana básica y el medio ambiente.
100 PROTECCIÓN CIVIL
105 Coordinación Municipal de Protección Civil

ESTRUCTURA DEL INDICADOR

NOMBRE DEL INDICADOR: Porcentaje de elaboración de planes específicos de protección civil, por factores de vulnerabilidad en las zonas de riesgo.
FÓRMULA DEL CÁLCULO: (Planes específicos de protección civil realizados/Planes específicos de protección civil programados) * 100
INTERPRETACIÓN: Elaboración de los planes específicos de protección civil por factores de vulnerabilidad en zonas de riesgo
DIMENSIÓN QUE ATIENDE: Eficiencia
DESCRIPCIÓN DEL FACTOR DE COMPARACIÓN: Se compara con la meta alcanzada en el año anterior
AMBITO GEOGRAFICO: Municipal
COBERTURA: Todo el municipio
Ejercicio fiscal 2019

FRECUENCIA DE MEDICIÓN: Trimestral
TIPO DE INDICADOR: Gestión

COMPORTAMIENTO DE LAS VARIABLES DURANTE EL PRIMER TRIMESTRE

VARIABLE	UNIDAD DE MEDIDA	OPERACIÓN	META ANUAL		AVANCE TRIMESTRAL		AVANCE ACUMULADO	
			PROG.	ALCAN.	%	ALCAN.	%	ALCAN.
Planes específicos de protección civil realizados	Plan de protección civil	Sumable	4	1	25.00%	1	100.00%	1
Planes específicos de protección civil programados	Plan de protección civil	Sumable	4	1	25.00%	1	100.00%	1

COMPORTAMIENTO DEL INDICADOR

DESCRIPCIÓN DE LA META ANUAL:

META ANUAL	AVANCE TRIMESTRAL		PRIMER TRIMESTRE		AVANCE ACUMULADO	
	PROG.	ALC.	EF%	SEMAFORO	PROG.	ALC.
4.00	1.00	1.00	100.00	VERDE	1.00	1.00

DESCRIPCIÓN DE RESULTADOS Y JUSTIFICACIÓN EN CASO DE VARIACIÓN SUPERIOR A + 10 POR CIENTO RESPECTO A LO PROGRAMADO

Se revisa el plan específico de acuerdo a la contingencia que se está viviendo, un plan socio organizativo

EVALUACIÓN DEL INDICADOR

ELABORÓ


Wendy Antonia Rojas
Auxiliar Administrativo


C. J. Manuel Rojas Salas
Director de Protección Civil y Bomberos

FICHAS TÉCNICA DE SEGUIMIENTO DE INDICADORES 2020
 DE GESTION O ESTRATEGICO

PIAAR / DE TRANSVERSAL:
 TEMA DE DESARROLLO:
 PROGRAMA PRESUPUESTARIO:
 PROYECTO:

OBJETIVO DEL PROGRAMA PRESUPUESTARIO:
 DEPENDENCIA GENERAL:
 DEPENDENCIA AUXILIAR:

Pilar 3: Territorial
 Riesgo y protección civil.
 01070201 Protección civil
 0107020101 Concentración para la protección civil
 Engloba los proyectos que integran acciones dirigidas a la protección de la vida e integridad física de las personas, a través de la capacitación y organización de la sociedad, para evitar y reducir los daños por accidentes, siniestros, desastres y catástrofes y fomentar la cultura de autoprotección, prevención y solidaridad en las tareas de auxilio y recuperación entre la población, así como proteger la infraestructura urbana básica y el medio ambiente.
 100 PROTECCION CIVIL
 105 Coordinación Municipal de Protección Civil

ESTRUCTURA DE INDICADORES

NOMBRE DEL INDICADOR: Porcentaje de verificación de medidas de seguridad en establecimientos
 FÓRMULA DEL CÁLCULO: (Verificación de medidas de seguridad en establecimientos realizados / verificación de seguridad en establecimientos solicitados) * 100
 INTERPRETACIÓN: Verificación de medidas de seguridad en establecimientos comerciales, industriales y de servicios.
 DIMENSIÓN QUE ATIENDE: Eficiencia
 DESCRIPCIÓN DEL FACTOR DE COMPARACIÓN: Se compara con la meta alcanzada en el año anterior
 AMBIENTE GEOGRÁFICO: Municipal
 COBERTURA: Todo el municipio
 LINEA BASE: Ejercicio fiscal 2019

COMPORTAMIENTO DE LAS VARIABLES DURANTE EL PRIMER TRIMESTRE

VARIABLE	UNIDAD DE MEDIDA		METAS ANUALES	PRIMER TRIMESTRE		AVANCE ACUMULADO	
	ACTA DE VERIFICACIÓN Y/O DICTA	ACTA DE VERIFICACIÓN Y/O DICTA		PROG.	ALCAN.	PROG.	ALCAN.
Verificación de medidas de seguridad en establecimientos realizados	Sumable	Sumable	1000	250	300	120.00%	300
Verificación de seguridad en establecimientos solicitados	Sumable	Sumable	1000	250	300	120.00%	300

COMPORTAMIENTO DEL INDICADOR

DESCRIPCIÓN DE LA META ANUAL:

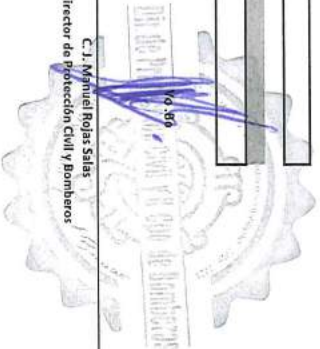
META ANUAL	PRIMER TRIMESTRE		AVANCE ACUMULADO	
	PROG.	ALCAN.	PROG.	ALCAN.
1000.00	250.00	300.00	120.00	300.00

La población de nuestro municipio cumple con las medidas de seguridad de sus establecimientos para su funcionamiento y su autoprotección.

EVALUACIÓN DEL INDICADOR

ELABORÓ
 Wendy Antonie Rojas
 Auxiliar Administrativo

C. J. Manuel Rojas Salas
 Director de Protección Civil y Bomberos



FICHAS TÉCNICA DE SEGUIMIENTO DE INDICADORES 2020 DE GESTIÓN O ESTRATÉGICO

PILAR / EJE TRANSVERSAL:
TEMA DE DESARROLLO:
PROGRAMA PRESUPUESTARIO:
PROYECTO:

OBJETIVO DEL PROGRAMA PRESUPUESTARIO:
DEPENDENCIA GENERAL:
DEPENDENCIA AUXILIAR:

Pilar 3: Territorial
Riego y protección civil.
01070201 Protección civil
010702010101 Concentración para la protección civil
Engloba los proyectos que integran acciones dirigidas a la protección de la vida e integridad física de las personas, a través de la capacitación y organización de la sociedad, para evitar y reducir los daños por accidentes, sismos, desastres y catástrofes y fomentar la cultura de autoprotección, prevención y solidaridad en las tareas de auxilio y recuperación entre la población, así como proteger la infraestructura urbana básica y el medio ambiente.
100 PROTECCIÓN CIVIL
105 Coordinación Municipal de Protección Civil

ESTRUCTURA DEL INDICADOR

NOMBRE DEL INDICADOR: Porcentaje de valoraciones de riesgo por factores de vulnerabilidad (Valoración de riesgos entidades / valoración de riesgos solicitadas) * 100
FÓRMULA DEL CÁLCULO:
INTERPRETACIÓN: Valoración de riesgos en edificios públicos y privados así como en zonas con riesgo geológico
DIMENSIÓN QUE ATIENDE: Eficiencia
DESCRIPCIÓN DEL FACTOR DE COMPARACIÓN: Se compara con la meta alcanzada en el año anterior
AMBITO GEOGRAFICO: Municipal
COBERTURA: Todo el municipio
LINEA BASE: Ejercicio fiscal 2019

COMPORTAMIENTO DE LAS VARIABLES DURANTE EL PRIMER TRIMESTRE

VARIABLE	UNIDAD DE MEDIDA	OPERACIÓN	META ANUAL		PRIMER TRIMESTRE		AVANCE ACUMULADO	
			PROG.	ALCAN.	PROG.	%	PROG.	%
Valoración de riesgos entidades	diciamen	Sumable	1000	250	250	25.00%	300	120.00%
valoración de riesgos solicitadas	diciamen	Sumable	1000	250	250	25.00%	300	120.00%

COMPORTAMIENTO DEL INDICADOR

DESCRIPCIÓN DE LA META ANUAL:

META ANUAL	PRIMER TRIMESTRE			
	PROG.	ALC.	SEMAFORO	SEMAFORO
1000.00	250.00	300.00	AMARILLO	AMARILLO

DESCRIPCIÓN DE RESULTADOS Y JUSTIFICACIÓN EN CASO DE VARIACIÓN SUPERIOR A + 10 POR CIENTO RESPECTO A LO PROGRAMADO

La población de nuestro municipio cumple con las medidas de seguridad de sus establecimientos para su funcionamiento y su autoprotección, recordando que esta meta es semestral)

EVALUACIÓN DEL INDICADOR

ELABORÓ

Wendy Antonio Rojas
Auxiliar Administrativo

Vg. Rd

C. J. Manuel Rojas Salas
Director de Protección Civil y Bomberos

FICHAS TÉCNICA DE SEGUIMIENTO DE INDICADORES 2020 DE GESTIÓN O ESTRATÉGICO

PIÑA / DE TRANSVERSAL: Pilar 3: Territorial
Riesgo y protección civil.
TEMA DE DESARROLLO: 01070201 Protección civil
PROGRAMA PRESUPUESTARIO: 0107020101 Concentración para la protección civil
PROYECTO: 010702010101

OBJETIVO DEL PROGRAMA PRESUPUESTARIO: Enlazar los proyectos que integran acciones dirigidas a la protección de la vida e integridad física de las personas, a través de la capacitación y organización de la sociedad, para evitar y reducir los daños por accidentes, siniestros, desastres y catástrofes y fomentar la cultura de autoprotección, prevención y solidaridad en las áreas de auxilio y recuperación entre la población, así como fortalecer la infraestructura urbana básica y el medio ambiente.
DEPENDENCIA GENERAL: 100 PROTECCIÓN CIVIL
DEPENDENCIA AUXILIAR: 105 Coordinación Municipal de Protección Civil

ESTRUCTURA DEL INDICADOR:

NOMBRE DEL INDICADOR: Porcentaje en la celebración de convenios para habilitar refugios temporales ante la ocurrencia de hechos catastróficos.
FÓRMULA DE CÁLCULO: (Convenios suscritos para habilitar refugios temporales ante la ocurrencia de hechos catastróficos/Convenios gestionados para habilitar refugios temporales ante la ocurrencia de hechos catastróficos) x 100
INTERPRETACIÓN: Celebración de convenios para habilitar refugios temporales ante la ocurrencia de hechos catastróficos
DIMENSIÓN QUE ATENDE: Eficiencia
DESCRIPCIÓN DEL FACTOR DE COMPARACIÓN: Se compara con la meta alcanzada en el año anterior
AMBITO GEOGRAFICO: Municipal
COBERTURA: Todo el municipio
LÍNEA BASE: Ejercicio fiscal 2019
FRECUENCIA DE MEDICIÓN: Trimestral
TIPO DE INDICADOR: Gestión

COMPORTAMIENTO DE LAS VARIABLES DURANTE EL PRIMER TRIMESTRE

VARIABLE	UNIDAD DE MEDIDA	OPERACIÓN	META ANUAL		PRIMER TRIMESTRE		AVANCE ACUMULADO	
			PROG.	%	PROG.	%	PROG.	%
Convenios suscritos para habilitar refugios temporales ante la ocurrencia de hechos catastróficos	convenio	Sumable	8	25.00%	0	0.00%	2	25.00%
Convenios gestionados para habilitar refugios temporales ante la ocurrencia de hechos catastróficos	convenio	Sumable	8	25.00%	0	0.00%	2	25.00%

COMPORTAMIENTO DEL INDICADOR

DESCRIPCIÓN DE LA META ANUAL:

META ANUAL	AVANCE TRIMESTRAL			PRIMER TRIMESTRE			
	PROG.	ALC.	EP%	SEMAFORO	PROG.	ALC.	EP%
8.00	2.00	0.00	0.00	ROJO	2.00	0.00	0.00

DESCRIPCIÓN DE RESULTADOS Y JUSTIFICACIÓN EN CASO DE VARIACIÓN SUPERIOR A + 10 POR CIENTO RESPECTO A LO PROGRAMADO

Por motivos de la contingencia del COVID-19 las medidas de prevención tomadas en escuelas, centros de acopio y refugios temporales se cancela la firma de convenios de las mismas como parte de la prevención.

EVALUACIÓN DEL INDICADOR

ELABORÓ

Wendy Antonia Rojas
Auxiliar Administrativo

C. J. Manuel Rojas Salas
Director de Protección Civil y Bomberos

FICHAS TÉCNICA DE SEGUIMIENTO DE INDICADORES 2020 DE GESTIÓN O ESTRATÉGICO

PIÑA / EE TRANSVERSAL:
TEMA DE DESARROLLO:
PROGRAMA PRESUPUESTARIO:
PROYECTO:

OBJETIVO DEL PROGRAMA PRESUPUESTARIO:
DEPENDENCIA GENERAL:
DEPENDENCIA AUXILIAR:

Pilar 3: Territorial
Riesgo y protección civil.
01070201 Protección civil
0107020101 Concentración para la protección civil
Engloba los proyectos que integran acciones dirigidas a la protección de la vida e integridad física de las personas, a través de la capacitación y organización de la sociedad, para evitar y reducir los daños por accidentes, siniestros, desastres y catástrofes y fomentar la cultura de autoprotección, prevención y solidaridad en las tareas de auxilio y recuperación entre la población, así como proveer la infraestructura urbana básica y el medio ambiente.
100 PROTECCIÓN CIVIL
105 Coordinación Municipal de Protección Civil

ESTRUCTURA DEL INDICADOR

NOMBRE DEL INDICADOR: Porcentaje de Cursos de Inducción a la protección civil.
FÓRMULA DE CÁLCULO: (Cursos de inducción a la protección civil impartidos / Cursos de inducción a la protección civil programados) * 100
INTERPRETACIÓN: Curso de inducción de protección civil a la ciudadanía.
DIMENSIÓN QUE ATIENDE: Eficiencia
DESCRIPCIÓN DEL FACTOR DE COMPARACIÓN: Es comparado con lo establecido en el año anterior
AMBITO GEOGRAFICO: Municipal
COBERTURA: Todo el municipio
LÍNEA BASE: Ejercicio fiscal 2019

COMPORTAMIENTO DE LAS VARIABLES DURANTE EL PRIMER TRIMESTRE

VARIABLE	UNIDAD DE MEDIDA	OPERACIÓN	META ANUAL	PRIMER TRIMESTRE		AVANCE ACUMULADO	
				PROG.	ALCAN.	%	%
Cursos de inducción a la protección civil impartidos	Isa de asistencia	Sumable	48	12	25.00%	12	25.00%
Cursos de inducción a la protección civil programados	Isa de asistencia	Sumable	48	12	25.00%	12	25.00%

COMPORTAMIENTO DEL INDICADOR

DESCRIPCIÓN DE LA META ANUAL

META ANUAL	PRIMER TRIMESTRE		AVANCE ACUMULADO	
	PROG.	ALCAN.	%	%
48.00	12.00	12.00	100.00	100.00

DESCRIPCIÓN DE RESULTADOS Y JUSTIFICACIÓN EN CASO DE VARIACIÓN SUPERIOR A + 10 POR CIENTO RESPECTO A LO PROGRAMADO

Se capacita al personal operativo para su actualización, bombear prácticas y teoría para la prevención de riesgos de fenómenos perturbadores, y en materia de protección civil, por tanto se cumple con la meta programada.

EVALUACIÓN DEL INDICADOR

ELABORÓ

Wendy Antón Rojas
Auxiliar Administrativo

C. J. Manuel Rojas Salas
Director de Protección Civil y Bomberos



FICHAS TÉCNICA DE SEGUIMIENTO DE INDICADORES 2020
DE GESTIÓN O ESTRATÉGICO

PIRAM / E/ TRANSVERSAL:
TAMA DE DESARROLLO:
PROGRAMA PRESUPUESTARIO:
PROYECTO:

OBJETIVO DEL PROGRAMA PRESUPUESTARIO:
DEPENDENCIA GENERAL:
DEPENDENCIA AUXILIAR:

Pilar 3: Territorial
Riesgo y protección civil.
01070201 Protección civil
0107020101 Concentración para la protección civil
Engloba los proyectos que integran acciones dirigidas a la protección de la vida e integridad física de las personas, a través de la capacitación y organización de la sociedad, para evitar y reducir los daños por accidentes, siniestros, desastres y catástrofes y fomentar la cultura de autoprotección, prevención y solidaridad en las tareas de auxilio y recuperación entre la población, así como fortalecer la infraestructura urbana básica y el medio ambiente.
100 PROTECCIÓN CIVIL
105 Coordinación Municipal de Protección Civil

ESTRUCTURA DEL INDICADOR

NOMBRE DEL INDICADOR: Porcentaje en la promoción la cultura de protección civil.
FÓRMULA DEL CÁLCULO: (Eventos de promoción de la cultura de calles limpias realizados/eventos de promoción de la cultura de calles limpias programados)* 100
INTERPRETACIÓN: Promoción de la cultura de la protección civil para evitar tirar basura en las calles
DIMENSIÓN QUE ATIENDE: Eficiencia
DESCRIPCIÓN DEL FACTOR DE COMPARACIÓN: Se compara con la meta alcanzada en el año anterior
AMBITO GEOGRAFICO: Municipal
COBERTURA: Todo el municipio
LÍNEA BASE: Ejercicio fiscal 2019

COMPORTAMIENTO DE LAS VARIABLES DURANTE EL PRIMER TRIMESTRE

VARIABLE	UNIDAD DE MEDIDA	OPERACIÓN	META ANUAL	PRIMER TRIMESTRE		AVANCE ACUMULADO	
				PRG.	%	PRG.	%
Eventos de promoción de la cultura de calles limpias realizados	evento	Sumable	4	0	0.00%	0	0.00%
Eventos de promoción de la cultura de calles limpias programados	evento	Sumable	4	0	0.00%	0	0.00%

COMPORTAMIENTO DEL INDICADOR

DESCRIPCIÓN DE LA META ANUAL:

META ANUAL	PRIMER TRIMESTRE		AVANCE ACUMULADO	
	PRG.	%	PRG.	%
4.00	0.00	0.00%	0.00	0.00%


DESCRIPCIÓN DE RESULTADOS Y JUSTIFICACIÓN EN CASO DE VARIACIÓN SUPERIOR A + 10 POR CIENTO RESPECTO A LO PROGRAMADO

EVALUACIÓN DEL INDICADOR

ELABORÓ

Wendy Antonia Rojas
Auxiliar Administrativo

C. J. Manuel Rojas Salas
Director de Protección Civil y Bomberos



FICHAS TÉCNICA DE SEGUIMIENTO DE INDICADORES 2020 DE GESTION O ESTRATEGICO

PILA 3: Terrenal
Riesgo y protección civil.
01070201 Protección civil

010702010101 Concentración para la protección civil
Engloba los proyectos que integran acciones dirigidas a la protección de la vida e integridad física de las personas, a través de la capacitación y organización de la sociedad, para evitar y reducir los daños por accidentes, siniestros, desastres y catástrofes y fomentar la cultura de autoprotección, prevención y solidaridad en las tareas de auxilio y recuperación entre la población, así como fortalecer la infraestructura urbana básica y el medio ambiente.

OBJETIVO DEL PROGRAMA PRESUPUESTARIO:
DEPENDENCIA GENERAL:
DEPENDENCIA AUXILIAR:

100 PROTECCION CIVIL
105 Coordinación Municipal de Protección Civil

ESTRUCTURA DE INDICADORES

NOMBRE DEL INDICADOR: Porcentaje de cursos de prevención y combate de incendios

FÓRMULA DEL CÁLCULO: (Cursos de prevención y combate de incendios impartidos / Cursos de prevención y combate de incendios programados) * 100

INTERPRETACIÓN: Cursos de prevención y combate de incendios.

DIMENSIÓN QUE ATIENDE: Eficiencia

DESCRIPCIÓN DEL FACTOR DE COMPARACIÓN: Se compara con la meta alcanzada en el año anterior.

AMBITO GEOGRAFICO: Municipal

COBERTURA: Todo el municipio

LÍNEA BASE: Ejercicio fiscal 2019

COMPORTAMIENTO DE LAS VARIABLES DURANTE EL PRIMER TRIMESTRE

VARIABLE	UNIDAD DE MEDIDA	OPERACIÓN	META ANUAL	PRIMER TRIMESTRE		AVANCE ACUMULADO	
				PROG.	%	ALCAN.	%
Cursos de prevención y combate de incendios impartidos	lista de asistencia	Sumable	48	12	25.00%	12	25.00%
Cursos de prevención y combate de incendios programados	lista de asistencia	Sumable	48	12	25.00%	12	25.00%

COMPORTAMIENTO DEL INDICADOR

DESCRIPCIÓN DE LA META ANUAL:

META ANUAL	AVANCE TRIMESTRAL		PRIMER TRIMESTRE		AVANCE ACUMULADO	
	PROG.	ALC.	SEMAFORO	EF%	PROG.	ALC.
48.00	12.00	12.00	VERDE	100.00	12.00	12.00

DESCRIPCIÓN DE RESULTADOS Y JUSTIFICACIÓN EN CASO DE VARIACIÓN SUPERIOR A + 10 POR CIENTO RESPECTO A LO PROGRAMADO


Se capacita al personal operativo para su actualización bomberil practica y teoria para la prevención de riesgo de fenómenos perturbadores y en materia de protección civil, por tanto se cumple con la meta programada.

EVALUACIÓN DEL INDICADOR

ELABORO

Wendy Antonio Rojas
Auxiliar Administrativo

C. J. Manuel Rojas Salas
Director de Protección Civil y Bomberos



FICHAS TÉCNICA DE SEGUIMIENTO DE INDICADORES 2020
DE GESTION O ESTRATEGICO

PILAR / EJE TRANSVERSAL:
TEMA DE DESARROLLO:
PROGRAMA PRESUPUESTARIO:
PROYECTO:

OBJETIVO DEL PROGRAMA PRESUPUESTARIO:
DEPENDENCIA GENERAL:
DEPENDENCIA AUXILIAR:

Pilar 3: Territorial
Riesgo y protección civil.
01070201 Protección civil
010702010101 Concentración para la protección civil
Objetivo los proyectos que integran acciones dirigidas a la protección de la vida e integridad física de las personas, a través de la capacitación y organización de la sociedad para evitar y reducir los daños por accidentes, siniestros, desastres y catástrofes y fomentar la cultura de autoprotección, prevención y solidaridad en las tareas de auxilio y recuperación entre la población, así como fortalecer la infraestructura urbana básica y el medio ambiente.
100 PROTECCIÓN CIVIL
105 Coordinación Municipal de Protección Civil

ESTRUCTURA DEL INDICADOR

NOMBRE DEL INDICADOR: Porcentaje de cursos de primeros auxilios.
FÓRMULA DEL CÁLCULO: (Cursos de primeros auxilios impartidos / cursos de primeros auxilios programados) * 100
INTERPRETACIÓN: Cursos de primeros auxilios impartidos a la población
DIMENSIÓN QUE ATIENDE: Eficiencia
DESCRIPCIÓN DEL FACTOR DE COMPARACIÓN: Se compara con la meta alcanzada en el año anterior
AMBITO GEOGRAFICO: Municipal
COBERTURA: Todo el municipio
LINEA BASE: Ejercicio fiscal 2019

COMPORTAMIENTO DE LAS VARIABLES DURANTE EL PRIMER TRIMESTRE

VARIABLE	UNIDAD DE MEDIDA	OPERACIÓN	META ANUAL	PRIMER TRIMESTRE		AVANCE TRIMESTRAL		AVANCE ACUMULADO	
				PRG.	%	ALCAN.	%	PRG.	%
Cursos de primeros auxilios impartidos	Lista de asistencia	Sumable	48	12	25.00%	12	100.00%	12	25.00%
Cursos de primeros auxilios programados	Lista de asistencia	Sumable	48	12	25.00%	12	100.00%	12	25.00%

COMPORTAMIENTO DEL INDICADOR

DESCRIPCIÓN DE LA META ANUAL:

META ANUAL	PRIMER TRIMESTRE			
	PRG.	ALC.	EF%	SEMAFORO VERDE
48.00	12.00	12.00	100.00	12.00


DESCRIPCIÓN DE RESULTADOS Y JUSTIFICACIÓN EN CASO DE VARIACIÓN SUPERIOR A -10 POR CIENTO RESPECTO A LO PROGRAMADO
Se realizan las capacitaciones de primeros auxilios para la población de nuestro municipio, para que así tengan el conocimiento de que hacer en caso de algún percance y poder salvaguardar tanto su integridad física como la de las personas más cercanas.

EVALUACIÓN DEL INDICADOR

ELABORÓ

Wendy Antonio Rojas
Auxiliar Administrativo

C. J. Melquiel Rojas Salas
Director de Protección Civil y Bomberos



FICHAS TÉCNICA DE SEGUIMIENTO DE INDICADORES 2020 DE GESTION O ESTRATEGICO

PIÑA / DE TRANSVERSAL:
TEMA DE DESARROLLO:
PROGRAMA PRESUPUESTARIO:
PROYECTO:

Pilar 3: Territorial
 Riesgo y protección civil.
 01070201 Protección civil
 010702010101 Concentración para la protección civil

Objetivo del programa presupuestario:
 Enlazar los proyectos que integran acciones dirigidas a la protección de la vida e integridad física de las personas, a través de la capacitación y organización de la sociedad para evitar y reducir los daños por accidentes, siniestros, desastres y catástrofes y fomentar la cultura de autoprotección, prevención y solidaridad en las áreas de atención y recuperación entre la población así como fortalecer la infraestructura urbana básica y el medio ambiente.
100 PROTECCION CIVIL
105 Coordinación Municipal de Protección Civil

ESTRUCTURA DEL INDICADOR

NOMBRE DEL INDICADOR: Porcentaje de cursos para evitar un niño quemado
FÓRMULA DEL CÁLCULO: (Cursos para evitar un niño quemado impartidos / Cursos para evitar un niño quemado programados) * 100
INTERPRETACIÓN: Curso taller para evitar un niño quemado
DIMENSIÓN QUE ATIENDE: Eficiencia
DESCRIPCIÓN DEL FACTOR DE COMPARACIÓN: Se compara con la meta alcanzada en el año anterior
AMBITO GEOGRAFICO: Municipal
COBERTURA: Todo el municipio
LÍNEA BASE: Ejercicio fiscal 2019

COMPORTAMIENTO DE LAS VARIABLES DURANTE EL PRIMER TRIMESTRE

VARIABLE	UNIDAD DE MEDIDA	OPERACIÓN	META ANUAL		PRIMER TRIMESTRE		AVANCE TRIMESTRAL		AVANCE ACUMULADO	
			PRG.	%	PRG.	%	ALCAN.	%	PRG.	%
Cursos para evitar un niño quemado impartidos	48	lista de asistencia	48	25.00%	9	75.00%	9	18.75%	9	100.00%
Cursos para evitar un niño quemado programados	48	lista de asistencia	48	25.00%	9	75.00%	9	18.75%	9	100.00%

COMPORTAMIENTO DEL INDICADOR

DESCRIPCIÓN DE LA META ANUAL:

META ANUAL	PRIMER TRIMESTRE			
	PRG.	ALC.	EF%	SEMAFORO
48.00	12.00	9.00	75.00	AMARILLO

DESCRIPCIÓN DE RESULTADOS Y JUSTIFICACION EN CASO DE VARIACION SUPERIOR A +/- 30 POR CIENTO RESPECTO A LO PROGRAMADO

Por motivos de la contingencia del COVID-19 se suspenden los cursos programados.

EVALUACIÓN DEL INDICADOR

ELABORÓ

Wendy Antonio Rojas
Auxiliar Administrativo

C. I. Manuel Rojas Salas
Director de Protección Civil y Bomberos

FICHAS TÉCNICA DE SEGUIMIENTO DE INDICADORES 2020
DE GESTION O ESTRATEGICO

PIÑA / ELETANSVERSAL:
TEMA DE DESARROLLO:
PROGRAMA PRESUPUESTARIO:
PROYECTO:
OBJETIVO DEL PROGRAMA PRESUPUESTARIO:
DEPENDENCIA GENERAL:
DEPENDENCIA AJUJUAL:

Pilar 3: Territorial
Riesgo y protección civil.
01070201 Protección civil
0107020101 Concentración para la protección civil
Enfoca los proyectos que integran acciones dirigidas a la protección de la vida e integridad física de las personas, a través de la capacitación y organización de la sociedad, para evitar y reducir los daños por accidentes, siniestros, desastres y catástrofes y fomentar la cultura de autoprotección, prevención y solidaridad en las tareas de auxilio y recuperación entre la población, así como proteger la infraestructura urbana básica y el medio ambiente.
TOD PROTECCIÓN CIVIL
105 Coordinación Municipal de Protección Civil

ESPECIFICACIÓN DEL INDICADOR:

NOMBRE DEL INDICADOR: Porcentaje de cursos de prevención de accidentes en la escuela y el hogar
FÓRMULA DEL CÁLCULO: (Cursos impartidos / Cursos programados) * 100
INTERPRETACIÓN: Curso taller de prevención de accidentes en la escuela y el hogar dirigido a la población infantil
DIMENSIÓN QUE ATIENDE: Eficiencia
DESCRIPCIÓN DEL FACTOR DE COMPARACIÓN: Se compara con la meta alcanzada en el año anterior
FRECUENCIA DE MEDICIÓN: Trimestral
AMBITO GEOGRAFICO: Municipal
TIPO DE INDICADOR: Gestión
COBERTURA: Todo el municipio
LINEA BASE: Ejercicio fiscal 2019

COMPORTAMIENTO DE LAS VARIABLES DURANTE EL PRIMER TRIMESTRE

VARIABLE	UNIDAD DE MEDIDA	OPERACIÓN	META ANUAL	PRIMER TRIMESTRE		AVANCE ACUMULADO	
				PROG.	ALCAN.	PROG.	ALCAN.
Cursos impartidos	lista de asistencia	Sumable	48	12	25.00%	12	25.00%
Cursos programados	lista de asistencia	Sumable	48	12	25.00%	12	25.00%

COMPORTAMIENTO DEL INDICADOR

DESCRIPCIÓN DE LA META ANUAL:

META ANUAL	PRIMER TRIMESTRE		AVANCE ACUMULADO	
	PROG.	ALC.	PROG.	ALC.
48.00	12.00	12.00	12.00	12.00

DESCRIPCIÓN DE RESULTADOS Y JUSTIFICACIÓN EN CASO DE VARIACIÓN SUPERIOR A +10 POR CIENTO RESPECTO A LO PROGRAMADO


Se realicen cursos en escuelas para disminuir los accidentes que se dan en el hogar y en las escuelas mismas.

EVALUACIÓN DEL INDICADOR

ELABORÓ

Wendy Antonia Rojas
Auxiliar Administrativo

C. J. Manuel Rojas Salas
Director de Protección Civil y Bomberos



FICHAS TÉCNICA DE SEGUIMIENTO DE INDICADORES 2020
 DE GESTION O ESTRATEGICO

PIÑA / EJE TRANSVERSAL:
 PROGRAMA PRESUPUESTARIO:
 PROYECTO:

OBJETIVO DEL PROGRAMA PRESUPUESTARIO:
 DEPENDENCIA GENERAL:
 DEPENDENCIA AUXILIAR:

Pilar 3: Territorial
 Riesgo y protección civil.
 01070201 Protección civil
 0107020101 Concentración para la protección civil
 Engloba los proyectos que integran acciones dirigidas a la protección de la vida e integridad física de las personas; a través de la capacitación y organización de la sociedad, para evitar y reducir los daños por accidentes, siniestros, desastres y catástrofes y fomentar la cultura de autoprotección, prevención y solidaridad en las tareas de auxilio y recuperación entre la población, así como fortalecer la infraestructura urbana básica y el medio ambiente.
 100 PROTECCION CIVIL
 105 Coordinación Municipal de Protección Civil

ESTRUCTURA DEL INDICADOR

NOMBRE DEL INDICADOR: Porcentaje de fenómenos perturbadores atendidos
 FORMULA DEL CALCULO: (fenómenos perturbadores atendidos/fenómenos perturbadores presentados)*100
 INTERPRETACION: Monitoreo de fenómenos perturbadores que afectan a la ciudadanía
 DIMENSION QUE ATIENDE: Eficiencia
 DESCRIPCION DEL FACTOR DE COMPARACION: Es comparado con lo establecido en el año anterior
 AMBIENTO GEOGRAFICO: Municipal
 COBERTURA: Todo el municipio
 LINEA BASE: Ejercicio fiscal 2019

COMPORTAMIENTO DE LAS VARIABLES DURANTE EL PRIMER TRIMESTRE

VARIABLE	UNIDAD DE MEDIDA	OPERACION	META ANUAL	PRIMER TRIMESTRE		AVANCE TRIMESTRAL		AVANCE ACUMULADO	
				PROG.	ALCAN.	%	ALCAN.	%	ALCAN.
Fenómenos perturbadores atendidos	documento	Sumable	4	1	1	25.00%	1	1	100.00%
Fenómenos perturbadores presentados	documento	Sumable	4	1	1	25.00%	1	1	100.00%

COMPORTAMIENTO DEL INDICADOR

DESCRIPCION DE LA META ANUAL:

META ANUAL	PRIMER TRIMESTRE		AVANCE ACUMULADO	
	PROG.	ALC.	EPK.	SEMAFORO
4.00	1.00	1.00	100.00	VERDE

DESCRIPCION DE RESULTADOS Y JUSTIFICACION EN CASO DE VARIACION SUPERIOR A +10 POR CIENTO RESPECTO A LO PROGRAMADO

EVALUACION DEL INDICADOR

EVALUACION DEL INDICADOR	
Se está llevando a cabo el monitoreo de este fenómeno perturbador todo organizativo que se está viviendo en nuestro país. (COVID-19).	

ELABORÓ

Wendy Antonio Rojas
 Auxiliar Administrativo

C. J. Manuel Rojas Salas
 Director de Protección Civil y Bomberos

FICHAS TÉCNICA DE SEGUIMIENTO DE INDICADORES 2020
DE GESTION O ESTRATEGICO

PLAN / DE TRANSVERSAL:
TEMA DE DESARROLLO:
PROGRAMA PRESUPUESTARIO:
PROYECTO:

OBJETIVO DEL PROGRAMA PRESUPUESTARIO:
DEPENDENCIA GENERAL:
DEPENDENCIA AUXILIAR:

Pilar 3: Territorial
Riesgo y protección civil.
03070201 Protección civil
010702010101 Concentración para la protección civil
Engloba los proyectos que integran acciones dirigidas a la protección de la vida e integridad física de las personas, a través de la capacitación y organización de la sociedad, para evitar y reducir los daños por accidentes, siniestros, desastres y catástrofes y fomentar la cultura de autoprotección, prevención y solidaridad en las áreas de auxilio y recuperación entre la población, así como fortalecer la infraestructura urbana básica y el medio ambiente.
100 PROTECCION CIVIL
105 Coordinación Municipal de Protección Civil

ESTRUCTURA DE INDICADOR

NOMBRE DEL INDICADOR: Porcentaje de atención de emergencias urbanas
FORMULA DEL CALCULO: [Emergencias urbanas atendidas / emergencias urbanas reportadas] *100
INTERPRETACION: Atención de emergencias de bomberos en el territorio municipal
DIMENSION QUE ATIENDE Eficiencia
DESCRIPCION DEL FACTOR DE COMPARACION: Se compara con la meta alcanzada en el año anterior
AMBITO GEOGRAFICO Municipal
COBERTURA Todo el municipio
LINEA BASE Ejercicio fiscal 2019

COMPORTAMIENTO DE LAS VARIABLES DURANTE EL PRIMER TRIMESTRE

VARIABLE	UNIDAD DE MEDIDA	OPERACION	META ANUAL	AVANCE TRIMESTRAL		AVANCE ACUMULADO	
				PROG.	%	ALCAN.	%
Emergencias urbanas atendidas	parte de servicios	Sumable	10600	2,650	25.00%	2,050	77.36%
emergencias urbanas reportadas	parte de servicios	Sumable	10600	2,650	25.00%	2,050	77.36%

COMPORTAMIENTO DEL INDICADOR

DESCRIPCION DE LA META ANUAL:

META ANUAL	AVANCE TRIMESTRAL		AVANCE ACUMULADO	
	PROG.	ALC.	PROG.	ALC.
10600.00	2650.00	2050.00	2650.00	2050.00
	EF%	SEMÁFORO	EF%	SEMÁFORO
	77.36	AMARILLO	77.36	AMARILLO

DESCRIPCION DE RESULTADOS Y JUSTIFICACION EN CASO DE VARIACION SUPERIOR A + 10 POR CIENTO RESPECTO A LO PROGRAMADO

La población acata las medidas de prevención contra el COVID-19 implementando el ordenamiento de la OMS y Secretaría de Salud permaniendo en casa en cuarentena, por lo cual los servicios de emergencia disminuyeron considerablemente.

EVALUACION DEL INDICADOR

ELABORÓ

Wendy Antonio Rojas
Auxiliar Administrativo

C. I. María del Rojas Salas
Director de Protección Civil y Bomberos



FICHAS TÉCNICA DE SEGUIMIENTO DE INDICADORES 2020 DE GESTION O ESTRATEGICO

PIEZA / EJE TRANSVERSAL: Pilar 3: Territorial
Riego y protección civil.
TEMA DE DESARROLLO: 01070201 Protección civil
PROGRAMA PRESUPUESTARIO: 010702010101 Concepción para la protección civil
PROYECTO: 01070201010101 Conectar acciones dirigidas a la protección de la vida e integridad física de las personas, a través de la capacitación y organización de la sociedad, para evitar y reducir los daños por accidentes, siniestros, desastres y catástrofes y fomentar la cultura de autoprotección, prevención y solidaridad en las tareas de auxilio y recuperación entre la población, así como fortalecer la infraestructura urbana básica y el medio ambiente.
100 PROTECCIÓN CIVIL
DEPENDENCIA GENERAL: 105 Coordinación Municipal de Protección Civil
DEPENDENCIA AUXILIAR:

ESTRUCTURA DE INDICADORES

NOMBRE DEL INDICADOR: Porcentaje de atención de emergencias prehospitalarias (emergencias prehospitalarias atendidas / emergencias prehospitalarias reportadas) *100
FÓRMULA DEL CÁLCULO: Atención de emergencias prehospitalarias en el territorio municipal
INTERPRETACIÓN: Eficiencia
DIMENSIÓN QUE ATIENDE: Se compara con la meta alcanzada en el año anterior
DESCRIPCIÓN DEL FACTOR DE COMPARACIÓN: Municipal
AMBITO GEOGRAFICO: Todo el municipio
COBERTURA: Ejercicio fiscal 2019
LÍNEA BASE:

COMPORTAMIENTO DE LAS VARIABLES DURANTE EL PRIMER TRIMESTRE

VARIABLE	UNIDAD DE MEDIDA	OPERACIÓN	META ANUAL		PRIMER TRIMESTRE		AVANCE TRIMESTRAL		AVANCE ACUMULADO		
			PROG.	ALC.	PROG.	%	ALCAN.	%	PROG.	%	ALCAN.
Emergencias prehospitalarias atendidas	parte de servicios	Sumable	10600	2650.00	25.00%	2,650	77.36%	2,650	25.00%	2,650	77.36%
emergencias prehospitalarias reportadas	parte de servicios	Sumable	10600	2650.00	25.00%	2,650	77.36%	2,650	25.00%	2,650	77.36%

COMPORTAMIENTO DEL INDICADOR

DESCRIPCIÓN DE LA META ANUAL:

META ANUAL	AVANCE TRIMESTRAL		PRIMER TRIMESTRE		AVANCE ACUMULADO	
	PROG.	ALC.	PROG.	EF%	SEMAFORO	AMARILLO
10600.00	2650.00	2050.00	77.36		2650.00	2050.00

DESCRIPCIÓN DE RESULTADOS Y JUSTIFICACIÓN EN CASO DE VARIACIÓN SUPERIOR A +- 10 POR CIENTO RESPECTO A LO PROGRAMADO

La población acata las medidas de prevención contra el COVID-19 implementando el ordenamiento de la OMS y Secretaría de Salud permaniendo en casa en cuarentena, por lo cual los servicios de emergencia disminuyeron considerablemente.

EVALUACIÓN DEL INDICADOR

ELABORÓ

Wendy Antonio Rojas
Auxiliar Administrativo

C.1. Manuel Rojas Salas
Director de Protección Civil y Bomberos

FICHAS TÉCNICA DE SEGUIMIENTO DE INDICADORES 2020 DE GESTION O ESTRATEGICO

PIÑA / EE TRANSVERSAL:
TEMA DE DESARROLLO:
PROGRAMA PRESUPUESTARIO:
PROYECTO:

Pilar 3: Territorial
 Riesgo y protección civil.
 01070201 Protección civil
 0107020101 Concentración para la protección civil
 Engloba los proyectos que integran acciones dirigidas a la protección de la vida e integridad física de las personas, a través de la capacitación y organización de la sociedad, para evitar y reducir los daños por accidentes, siniestros, desastres y catástrofes y fomentar la cultura de autoprotección, prevención y solidaridad en las tareas de auxilio y recuperación entre la población, así como promover la infraestructura urbana básica y el medio ambiente.
 100 PROTECCION CIVIL
 105 Coordinación Municipal de Protección Civil

OBJETIVO DEL PROGRAMA PRESUPUESTARIO:
DEPENDENCIA GENERAL:
DEPENDENCIA AUXILIAR:

NOMBRE DEL INDICADOR: Porcentaje de Atención de emergencias de alto impacto.
FÓRMULA DEL CÁLCULO: (Emergencias de alto impacto atendidas / emergencias de alto impacto reportadas) * 100

INTERPRETACIÓN: N/A
DIMENSIÓN QUE ATIENDE: Eficiencia
DESCRIPCIÓN DEL FACTOR DE COMPARACIÓN: N/A
AMBITO GEOGRAFICO: Municipal
COBERTURA: Todo el municipio
LÍNEA BASE: Ejercicio fiscal 2019

COMPORTAMIENTO DE LAS VARIABLES DURANTE EL PRIMER TRIMESTRE

VARIABLE	UNIDAD DE MEDIDA	OPERACIÓN	META ANUAL		AVANCE TRIMESTRAL		AVANCE ACUMULADO		
			PROG.	ALC.	%	ALCAN.	%	ALCAN.	%
Emergencias de alto impacto atendidas		0	0	0	0.00%	0	0.00%	0	0.00%
Emergencias de alto impacto reportadas		0	0	0	0.00%	0	0.00%	0	0.00%

COMPORTAMIENTO DEL INDICADOR

DESCRIPCIÓN DE LA META ANUAL:

META ANUAL	AVANCE TRIMESTRAL				AVANCE ACUMULADO			
	PROG.	ALC.	EF%	SEMAFORO	PROG.	ALC.	EF%	SEMAFORO
0.00	0.00	0.00	0.00	VERDE	0.00	0.00	0.00	VERDE


DESCRIPCIÓN DE RESULTADOS Y JUSTIFICACIÓN EN CASO DE VARIACIÓN SUPERIOR A + - 10 POR CIENTO RESPECTO A LO PROGRAMADO

Esta meta no fue programada

EVALUACIÓN DEL INDICADOR

ELABORÓ
 Wendy Antonio Rojas
 Auxiliar Administrativo

Mo. Jho.
 C. Manuel Rojas Salas
 Director de Protección Civil y Bomberos



FICHAS TÉCNICA DE SEGUIMIENTO DE INDICADORES 2020 DE GESTION O ESTRATEGICO

PLAN / DE TRANSVERSAL:
TEMA DE DESARROLLO:
PROGRAMA PRESUPUESTARIO:
PROYECTO:

OBJETIVO DEL PROGRAMA PRESUPUESTARIO:
DEPENDENCIA GENERAL:
DEPENDENCIA AUXILIAR:

Pilar 3: Territorial
Riesgo y protección civil.
01070201 Protección civil
0107020101 Concentración para la protección civil
Enfoque los proyectos que integran acciones dirigidas a la protección de la vida e integridad física de las personas, a través de la capacitación y organización de la sociedad, para evitar y reducir los daños por accidentes, siniestros, desastres y catástrofes y fomentar la cultura de autoprotección, prevención y solidaridad en las tareas de auxilio y recuperación entre la población, así como promover la infraestructura urbana básica y el medio ambiente.
100 PROTECCIÓN CIVIL
105 Coordinación Municipal de Protección Civil

ESTRUCTURA DEL INDICADOR

NOMBRE DEL INDICADOR: Porcentaje de analíticos estadísticos de las contingencias por factores de riesgo.
FÓRMULA DEL CÁLCULO: (Analíticos estadísticos de las contingencias por factores de riesgo / Resultados estadísticos de las contingencias por factores de riesgo) * 100
INTERPRETACIÓN: Análisis estadísticos de las contingencias por factores de riesgo
DIMENSIÓN QUE ATIENDE: Eficiencia
DESCRIPCIÓN DEL FACTOR DE COMPARACIÓN: Se compara con la meta alcanzada en el año anterior
AMBITO GEOGRAFICO: Municipal
COBERTURA: Todo el municipio
LINEA BASE: Ejercicio fiscal 2019

COMPORTAMIENTO DE LAS VARIABLES DURANTE EL PRIMER TRIMESTRE

VARIABLE	UNIDAD DE MEDIDA	OPERACIÓN	META ANUAL		AVANCE TRIMESTRAL		AVANCE ACUMULADO		
			PROG.	ALCAN.	PROG.	%	PROG.	%	
Analíticos estadísticos de las contingencias por factores de riesgo	documento	Sumable	4	1	25.00%	1	100.00%	1	100.00%
Resultados estadísticos de las contingencias por factores de riesgo	documento	Sumable	4	1	25.00%	1	100.00%	1	100.00%

COMPORTAMIENTO DEL INDICADOR

DESCRIPCIÓN DE LA META ANUAL:

META ANUAL	AVANCE TRIMESTRAL		AVANCE ACUMULADO	
	PROG.	ALC.	PROG.	ALC.
4.00	1.00	1.00	1.00	1.00

DESCRIPCIÓN DE RESULTADOS Y JUSTIFICACIÓN EN CASO DE VARIACIÓN SUPERIOR A + 10 POR CIENTO RESPECTO A LO PROGRAMADO

Se está llevando a cabo el monitoreo de este fenómeno perturbador socio organizativo que se está viviendo en nuestro país, (COVID-19)

EVALUACIÓN DEL INDICADOR

ELABORÓ

Wendy Antonia Rojas
Auxiliar Administrativo

C. I. Manuel Rojas Salas
Director de Protección Civil y Bomberos



FICHAS TÉCNICA DE SEGUIMIENTO DE INDICADORES 2020 DE GESTIÓN O ESTRATÉGICO

PIAR / EJE TRANSVERSAL: Pilar 3: Territorial
 Riesgos y protección civil.
TEMA DE DESARROLLO: 01070201 Protección civil
PROGRAMA PRESUPUESTARIO: 010702010101 Concertación para la protección civil
PRODUCTO: Engloba los proyectos que integran acciones dirigidas a la protección de la vida e integridad física de las personas, a través de la capacitación y organización de la sociedad, para evitar y reducir los daños por accidentes, siniestros, desastres y catástrofes y fomentar la cultura de autoprotección, prevención y solidaridad en las tareas de auxilio y recuperación entre la población, así como fortalecer la infraestructura urbana básica y el medio ambiente.
OBJETIVO DEL PROGRAMA PRESUPUESTARIO: 100 PROTECCIÓN CIVIL
DEPENDENCIA GENERAL: 105 Coordinación Municipal de Protección Civil
DEPENDENCIA AUXILIAR:

ESTRUCTURA DEL INDICADOR

NOMBRE DEL INDICADOR: Porcentaje en la actualización de los factores de riesgo.
FÓRMULA DEL CÁLCULO: (Factores de riesgo presentados en el periodo/Total de factores de riesgo) *100
INTERPRETACIÓN: Actualización de los factores de riesgo
DIMENSIÓN QUE ATIENDE: Eficiencia
DESCRIPCIÓN DEL FACTOR DE COMPENACIÓN: Se compara con la meta alcanzada en el año anterior
AMBITO GEOGRAFICO: Municipal
COBERTURA: Todo el municipio
LÍNEA BASE: Ejercicio fiscal 2019

COMPORTAMIENTO DE LAS VARIABLES DURANTE EL PRIMER TRIMESTRE

VARIABLE	UNIDAD DE MEDIDA	OPERACIÓN	META ANUAL	PRIMER TRIMESTRE		AVANCE ACUMULADO	
				PROG.	ALCAN.	%	PROG.
Factores de riesgo presentados en el periodo	documento	Sumable	1	0	0,00%	0	0,00%
Total de factores de riesgo	documento	Sumable	1	0	0,00%	0	0,00%

COMPORTAMIENTO DEL INDICADOR

DESCRIPCIÓN DE LA META ANUAL:

META ANUAL	AVANCE TRIMESTRAL		PRIMER TRIMESTRE		AVANCE ACUMULADO	
	PROG.	ALC.	PROG.	SEMAFORO VERDE	PROG.	ALC.
100	0,00	0,00	0,00	VERDE	0,00	0,00

DESCRIPCIÓN DE RESULTADOS Y JUSTIFICACIÓN EN CASO DE VARIACIÓN SUPERIOR A +- 10 POR CIENTO RESPECTO A LO PROGRAMADO

Esta meta no fue programada para este trimestre

EVALUACIÓN DEL INDICADOR

ELABORÓ


 Wendy Antonio Rojas
 Auxiliar Administrativo


 C. J. Manuel Rojas Salas
 Director de Protección Civil y Bomberos

FICHAS TÉCNICA DE SEGUIMIENTO DE INDICADORES 2020 DE GESTION O ESTRATEGICO

PIAR 3: Terrenal
TEMA DE DESARROLLO: Riesgo y protección civil.
PROGRAMA PRESUPUESTARIO: 01072021 Protección civil
PROYECTO: 010720210101 Concentración para la protección civil
OBJETIVO DEL PROGRAMA PRESUPUESTARIO: Enfoque los proyectos que integran acciones dirigidas a la protección de la vida e integridad física de las personas, a través de la capacitación y organización de la sociedad, para evitar y reducir los daños por accidentes, siniestros, desastres y catástrofes y fomentar la cultura de autoprotección, prevención y solidaridad en las tareas de auxilio y recuperación entre la población, así como fortalecer la infraestructura urbana básica y el medio ambiente.
DEPENDENCIA GENERAL: T00 PROTECCIÓN CIVIL
DEPENDENCIA AUXILIAR: 105 Coordinación Municipal de Protección Civil

ESTRUCTURA DEL INDICADOR

NOMBRE DEL INDICADOR: Porcentaje en el seguimiento de acuerdos del Consejo Municipal de Protección Civil
FÓRMULA DEL CÁLCULO: (Acuerdos del Consejo de Protección Civil municipal registrados/ Total de acuerdos del Consejo de Protección Civil programados) * 100
INTERPRETACIÓN: Seguimiento a los acuerdos del consejo municipal de protección civil
DIMENSIÓN QUE ATIENDE: Eficiencia
DESCRIPCIÓN DEL FACTOR DE COMPARACIÓN: Se compara con la meta alcanzada en el año anterior
AMBITO GEOGRAFICO: Municipal
COBERTURA: Todo el municipio
LÍNEA BASE: Ejercicio fiscal 2019

COMPORTAMIENTO DE LAS VARIABLES DURANTE EL PRIMER TRIMESTRE

VARIABLE	UNIDAD DE MEDIDA	OPERACIÓN	META ANUAL	PRIMER TRIMESTRE		AVANCE ACUMULADO	
				PROG.	ALCAN.	PROG.	ALCAN.
Acuerdos del Consejo de Protección Civil municipal registrados	sesión	Sumable	2	0	0	0	0
Total de acuerdos del Consejo de Protección Civil programados	sesión	Sumable	2	0	0	0	0

COMPORTAMIENTO DEL INDICADOR

DESCRIPCIÓN DE LA META ANUAL:

META ANUAL	PRIMER TRIMESTRE		AVANCE ACUMULADO	
	PROG.	ALC.	PROG.	ALC.
2.00	0.00	0.00	0.00	0.00

DESCRIPCIÓN DE RESULTADOS Y JUSTIFICACIÓN EN CASO DE VARIACIÓN SUPERIOR A + 10 POR CIENTO RESPECTO A LO PROGRAMADO


Esa meta no fue programada para este trimestre

EVALUACIÓN DEL INDICADOR

ELABORÓ


 Wendy Arsenio Rojas
 Auxiliar Administrativo


 C. J. Manuel Rojas Salas
 Director de Protección Civil y Bomberos



FICHAS TÉCNICA DE SEGUIMIENTO DE INDICADORES 2020
DE GESTION O ESTRATEGICO

PILAR / EJE TRANSVERSAL:
Riesgo y protección civil.
PROGRAMA PRESUPUESTARIO:
01070201 Protección civil
PROYECTO:
010702010101 Concertación para la protección civil
OBJETIVO DEL PROGRAMA PRESUPUESTARIO:
Ejemplar los proyectos que integran acciones dirigidas a la protección de la vida e integridad física de las personas, a través de la capacitación y organización de la sociedad, para evitar y reducir los daños por accidentes, siniestros, desastres y catástrofes; y fomentar la cultura de autoprotección, prevención y solidaridad en las labores de auxilio y recuperación entre la población, así como proteger la infraestructura urbana básica y el medio ambiente.
T00 PROTECCIÓN CIVIL
DEPENDENCIA GENERAL:
105 Coordinación Municipal de Protección Civil
DEPENDENCIA AUXILIAR:

ESTRUCTURA DEL INDICADOR

NOMBRE DEL INDICADOR: Porcentaje en la verificación del cumplimiento de los acuerdos del Consejo Municipal de Protección Civil.
FÓRMULA DEL CÁLCULO: (Acuerdos del Consejo de Protección Civil Municipal cumplidos/Total de acuerdos del Consejo de Protección Civil)*100
INTERPRETACIÓN: Verificación del cumplimiento de los acuerdos del consejo municipal de protección civil
DIMENSIÓN QUE ATENDE: Eficiencia
DESCRIPCIÓN DEL FACTOR DE COMPARACIÓN: Se compara con la meta alcanzada en el año anterior
AMBITO GEOGRAFICO: Municipal
COBERTURA: Todo el municipio
LÍNEA BASE: Ejercicio fiscal 2019

COMPORTAMIENTO DE LAS VARIABLES DURANTE EL PRIMER TRIMESTRE

VARIABLE	UNIDAD DE MEDIDA	OPERACIÓN	META ANUAL	PRIMER TRIMESTRE		AVANCE TRIMESTRAL		AVANCE ACUMULADO	
				PROG.	ALCAN.	%	ALCAN.	%	ALCAN.
Acuerdos del Consejo de Protección Civil Municipal Cumplidos	sesión	Sumable	2	0	0	0.00%	0	0.00%	0.00%
Total de acuerdos del Consejo de Protección Civil	sesión	Sumable	2	0	0	0.00%	0	0.00%	0.00%

COMPORTAMIENTO DEL INDICADOR

DESCRIPCIÓN DE LA META ANUAL:

META ANUAL	PRIMER TRIMESTRE				AVANCE ACUMULADO			
	PROG.	ALC.	EP%	SEMAFORO	PROG.	ALC.	EP%	SEMAFORO
200	0.00	0.00	0.00	VERDE	0.00	0.00	0.00	VERDE

DESCRIPCIÓN DE RESULTADOS Y JUSTIFICACIÓN EN CASO DE VARIACIÓN SUPERIOR A +- 10 POR CIENTO RESPECTO A LO PROGRAMADO

Esta meta no fue programada para este trimestre

EVALUACIÓN DEL INDICADOR

ELABORO

Wendy
Wendy Antonia Rojas
Auxiliar Administrativo

C.J. Fabian Rojas Salas
Director de Protección Civil y Bomberos

FICHAS TÉCNICA DE SEGUIMIENTO DE INDICADORES 2020 DE GESTION O ESTRATEGICO

PILAN / EIE TRANSVERSAL: Pilar 4: Seguridad
TEMA DE DESARROLLO: Seguridad con visión ciudadana
PROGRAMA PRESUPUESTARIO: 01080101 Protección Jurídica de las personas y sus bienes
PROYECTO: 010801010301 Actualización del registro civil
OBJETIVO DEL PROGRAMA PRESUPUESTARIO: Conjunto de acciones para el fortalecimiento de la seguridad pública municipal, edificando una alianza entre los distintos órdenes de gobierno y la población, a fin de consolidar una cultura de legalidad que impacte en la prevención del delito.
DEPENDENCIA GENERAL: 100 GOBIERNO MUNICIPAL
DEPENDENCIA AUXILIAR: 109 Registro Civil

ESTRUCTURA DEL INDICADOR

NOMBRE DEL INDICADOR: Tasa de variación porcentual en la colaboración intergubernamental para ofrecer certeza jurídica.
FORMULA DEL CALCULO: ((Convenios celebrados con los ámbitos federal y estatal para garantizar acciones que ofrezcan certeza jurídica en año actual/ Convenios celebrados con los ámbitos federal y estatal para garantizar convenios celebrados con los ámbitos federal y estatal.
INTERPRETACIÓN: Eficiencia
DIMENSIÓN QUE ATIENDE: Convenios celebrados con los ámbitos federal y estatal
DESCRIPCIÓN DEL FACTOR DE COMPARACIÓN: Convenios celebrados con los ámbitos federal y estatal
AMBITO GEOGRAFICO: Todo el municipio
COBERTURA: Ejercicio fiscal 2019
LINEA BASE: Ejercicio fiscal 2019

COMPORTAMIENTO DE LAS VARIABLES DURANTE EL PRIMER TRIMESTRE

VARIABLE	UNIDAD DE MEDIDA	OPERACIÓN	META ANUAL	AVANCE TRIMESTRAL		AVANCE ACUMULADO	
				PROG.	ALCAN.	PROG.	ALCAN.
Convenios celebrados con los ámbitos federal y estatal para garantizar acciones que ofrezcan certeza jurídica en	registro	Sumable	4	0	3	4	3
Convenios celebrados con los ámbitos federal y estatal para garantizar acciones que ofrezcan certeza jurídica en	registro	Sumable	4	0	3	4	3
				0.00%	0.00%	0.00%	75.00%

COMPORTAMIENTO DEL INDICADOR

DESCRIPCIÓN DE LA META ANUAL:

META ANUAL	PRIMER TRIMESTRE				AVANCE ACUMULADO			
	PROG.	ALC.	EF%	SEMAFORO	PROG.	ALC.	EF%	SEMAFORO
0.00	0.00	0.00	0.00	VERDE	0.00	0.00	0.00	VERDE

EL PROGRAMA PRESENTA UNA META EN EL PRIMER TRIMESTRE DEL 25% CON 4 JORNADAS MUNICIPALES, SIN EMBARGO LO ALCANZO EN EL TRIMESTRE REPRESENTA EL 75% ESTE RAZAGO EN META MISMA QUE QUE UTILIZADA PARA LA CAMPAÑA DE BODAS COLECTIVAS. POR LA PANDEMIA QUE SE ESTA VIENDO AFECTADO LOS PROYECTOS INICIALMENTE PLANEAOS, POR LO CUAL ESTA META SE PROGRAMADA PARA EL SIGUIENTE TRIMESTRE


EVALUACIÓN DEL INDICADOR

Esta actividad se evalúa de manera anual por lo que los resultados definitivos se reflejan hasta el cuarto trimestre del presente ejercicio fiscal

ELABORO

Lic. Aurora Rodríguez Yarza

Ing. César Omar Fernández Jacobo
Coordinador de Oficinas del Registro Civil



FICHAS TÉCNICA DE SEGUIMIENTO DE INDICADORES 2020 DE GESTIÓN O ESTRATÉGICO

PILAR / EJE TRANSVERSAL: Pilar 4: Seguridad
Seguridad con visión ciudadana

TEMA DE DESARROLLO: 01080101: Protección jurídica de las personas y sus bienes

PROGRAMA PRESUPUESTARIO: 010801010301: Actualización del registro civil

PROYECTO: Conjunto de acciones para el fortalecimiento de la seguridad pública municipal, edificando una alianza entre los distintos órdenes de gobierno y la población, a fin de consolidar una cultura de legalidad que impacte en la prevención del delito.

OBJETIVO DEL PROGRAMA PRESUPUESTARIO: 100 GOBIERNO MUNICIPAL

DEPENDENCIA GENERAL: 109 Registro Civil

DEPENDENCIA AUXILIAR: 109 Registro Civil

NOMBRE DEL INDICADOR: Tasa de variación porcentual en los derechos y obligaciones jurídicos difundidos a la población.

FÓRMULA DEL CÁLCULO: ((Derechos y obligaciones jurídicos difundidos a la población en el año actual)/Derechos y obligaciones jurídicos difundidos a la población en el año anterior) x 100

INTERPRETACIÓN: Obligaciones jurídicas difundidas en la población actual

DIMENSIÓN QUE ATIENDE: Eficiencia

DESCRIPCIÓN DEL FACTOR DE COMPARACIÓN: Total de difusiones dirigidas a la población.

AMBITO GEOGRÁFICO: Municipal

COBERTURA: Todo el municipio

LÍNEA BASE: Ejercicio fiscal 2019

FRECUENCIA DE MEDICIÓN: Anual

TIPO DE INDICADOR: Estratégico

VARIABLE	UNIDAD DE MEDIDA	OPERACIÓN	META ANUAL	AVANCE TRIMESTRAL		AVANCE ACUMULADO			
				PROG.	%	ALCAN.	%	ALCAN.	%
Derechos y obligaciones Jurídicos difundidos a la población en el año actual	difusiones	Sumable	1	0	0.00%	0	0.00%	0	0.00%
Derechos y obligaciones Jurídicos difundidos a la población en el año anterior	difusiones	Sumable	1	0	0.00%	0	0.00%	0	0.00%

COMPORTAMIENTO DEL INDICADOR

DESCRIPCIÓN DE LA META ANUAL:

META ANUAL	AVANCE TRIMESTRAL		PRIMER TRIMESTRE		AVANCE ACUMULADO			
	PROG.	ALC.	PROG.	SEMAFORO VERDE	PROG.	ALC.	EF%	SEMAFORO VERDE
0.00	0.00	0.00	0.00	0.00	0.00	0.00	0.00	0.00

ESTA META ES ANUAL. ES POR ELLO QUE SE EVALUARA HASTA EL ÚLTIMO TRIMESTRE DEL EJERCICIO FISCAL


EVALUACIÓN DEL INDICADOR

ESTA META ES ANUAL. ES POR ELLO QUE SE EVALUARA HASTA EL ÚLTIMO TRIMESTRE DEL EJERCICIO FISCAL

ELABORÓ

Ltc. Aurora Rodríguez Yarza

Ing. César Omar Fernández Jacobo
Coordinador de Oficinas del Registro Civil



FICHAS TÉCNICA DE SEGUIMIENTO DE INDICADORES 2020 DE GESTION O ESTRATEGICO

PILAR / EJE TRANSVERSAL: Pilar 4: Seguridad
Seguridad con visión ciudadana

TEMA DE DESARROLLO: 01080101 Protección Jurídica de las personas y sus bienes

PROGRAMA PRESUPUESTARIO: 010801010301 Actualización del registro civil

PROYECTO: Conjunto de acciones para el fortalecimiento de la seguridad pública municipal, edificando una alianza entre los distintos ordenes de gobierno y la población, a fin de consolidar una cultura de legalidad que impacte en la prevención del delito.

OBJETIVO DEL PROGRAMA PRESUPUESTARIO: 100 GOBIERNO MUNICIPAL
109 Registro Civil

DEPENDENCIA GENERAL:

DEPENDENCIA AUXILIAR:

ESTRUCTURA DEL INDICADOR

NOMBRE DEL INDICADOR: Porcentaje en los asesoramientos jurídicos a la población.

FÓRMULA DEL CÁLCULO: (Asesorías jurídicas otorgadas a la población/Asesorías jurídicas programadas) *100

INTERPRETACIÓN: Muestra el porcentaje de asesores jurídicos capacitados

DIMENSIÓN QUE ATIENDE: Eficiencia

DESCRIPCIÓN DEL FACTOR DE COMPARACIÓN: Asesorías Jurídicas impartidas.

AMBITO GEOGRAFICO: Municipal

COBERTURA: Todo el municipio

LINEA BASE: Ejercicio fiscal 2019

FRECUENCIA DE MEDICIÓN: Semestral

TIPO DE INDICADOR: Gestión

COMPORTAMIENTO DE LAS VARIABLES DURANTE EL PRIMER TRIMESTRE

VARIABLE	UNIDAD DE MEDIDA	OPERACIÓN	META ANUAL	PRIMER TRIMESTRE		AVANCE ACUMULADO					
				PROG.	ALCAN.	%	SEMAFORO	PROG.	ALCAN.	%	SEMAFORO
Asesorías jurídicas otorgadas a la población	asesorías	Sumable	40,852.00	0	0	0.00%	0	0	0.00%	0	0.00%
Asesorías jurídicas programadas	asesorías	Sumable	43,532.00	0	0	0.00%	0	0	0.00%	0	0.00%

COMPORTAMIENTO DEL INDICADOR

DESCRIPCIÓN DE LA META ANUAL:

META ANUAL	PRIMER TRIMESTRE		AVANCE ACUMULADO	
	PROG.	ALC.	EF%	SEMAFORO
93.84	0.00	0.00	0.00	VERDE

DESCRIPCIÓN DE RESULTADOS Y JUSTIFICACIÓN EN CASO DE VARIACIÓN SUPERIOR A +- 10 POR CIENTO RESPECTO A LO PROGRAMADO

ESTA META ES ANUAL. ES POR ELLO QUE SE EVALUARA HASTA EL ÚLTIMO TRIMESTRE DEL EJERCICIO FISCAL

EVALUACIÓN DEL INDICADOR

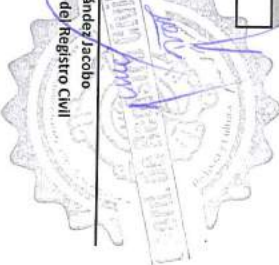
ESTA META ES ANUAL. ES POR ELLO QUE SE EVALUARA HASTA EL ÚLTIMO TRIMESTRE DEL EJERCICIO FISCAL

ELABORÓ

Lic. Aurora Rodríguez Yara

Vo.Bo

Ing. César Omar Fernández Jacobo
Coordinador de Oficinas de Registro Civil



FICHAS TÉCNICA DE SEGUIMIENTO DE INDICADORES 2020 DE GESTION O ESTRATEGICO

PILAR / EJE TRANSVERSAL: Pilar 4: Seguridad
Seguridad con visión ciudadana

TEMA DE DESARROLLO: 01080101 Protección Jurídica de las personas y sus bienes

PROGRAMA PRESUPUESTARIO: 010801010301 Actualización del registro civil

PROYECTO: Conjunto de acciones para el fortalecimiento de la seguridad pública municipal, edificando una alianza entre los distintos ordenes de gobierno y la población, a fin de consolidar una cultura de legalidad que impacte en la prevención del delito.

DEPENDENCIA GENERAL: 100 GOBIERNO MUNICIPAL

DEPENDENCIA AUXILIAR: 109 Registro Civil

ESTRUCTURA DEL INDICADOR

NOMBRE DEL INDICADOR: Porcentaje en la verificación del cabal cumplimiento del orden jurídico.

FÓRMULA DEL CÁLCULO: (Inspecciones realizadas al cumplimiento del marco normativo municipal) / Inspecciones programadas al cumplimiento del marco normativo

INTERPRETACIÓN: N/A

DIMENSIÓN QUE ATIENDE: Eficiencia

DESCRIPCIÓN DEL FACTOR DE COMPARACIÓN: N/A

AMBITO GEOGRAFICO: Municipal

COBERTURA: Todo el municipio

LÍNEA BASE: Ejercicio fiscal 2019

COMPORTAMIENTO DE LAS VARIABLES DURANTE EL PRIMER TRIMESTRE

VARIABLE	UNIDAD DE MEDIDA	OPERACIÓN	META ANUAL	AVANCE TRIMESTRAL		AVANCE ACUMULADO	
				PROG.	ALCAN.	%	PROG.
Inspecciones realizadas al cumplimiento del marco normativo municipal	INSPECCIONES	SUMABLE	0	0	0,00%	0	0,00%
Inspecciones programadas al cumplimiento del marco normativo municipal	INSPECCIONES	SUMABLE	0	0	0,00%	0	0,00%

COMPORTAMIENTO DEL INDICADOR

DESCRIPCIÓN DE LA META ANUAL:

META ANUAL	AVANCE TRIMESTRAL		PRIMER TRIMESTRE		AVANCE ACUMULADO	
	PROG.	ALC.	SEMAFORO	PROG.	ALC.	SEMAFORO
0,00	0,00	0,00	VERDE	0,00	0,00	VERDE

DESCRIPCIÓN DE RESULTADOS Y JUSTIFICACIÓN EN CASO DE VARIACIÓN SUPERIOR A + - 10 POR CIENTO RESPECTO A LO PROGRAMADO

ESTA META NO SE TIENE PROGRAMADA

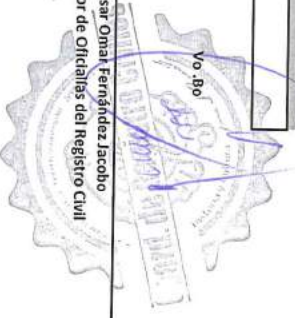
EVALUACIÓN DEL INDICADOR

ESTA META NO SE TIENE PROGRAMADA

ELABORÓ

Lic. Aurora Rodríguez Yara

Ing. César Omar Ferrández Jacobo
Coordinador de Oficinas del Registro Civil



FICHAS TÉCNICA DE SEGUIMIENTO DE INDICADORES 2020 DE GESTION O ESTRATEGICO

PILAR / EJE TRANSVERSAL: Pilar 4: Seguridad
TEMA DE DESARROLLO: Seguridad con visión ciudadana
PROGRAMA PRESUPUESTARIO: 01080101 Protección jurídica de las personas y sus bienes
PROYECTO: 010801010301 Actualización del registro civil
OBJETIVO DEL PROGRAMA PRESUPUESTARIO: Conjunto de acciones para el fortalecimiento de la seguridad pública municipal, edificando una alianza entre los distintos órdenes de gobierno y la población, a fin de consolidar una cultura de legalidad que impacte en la prevención del delito.
DEPENDENCIA GENERAL: JOO GOBIERNO MUNICIPAL
DEPENDENCIA AUXILIAR: 109 Registro Civil

NOMBRE DEL INDICADOR: ESTRUCTURA DEL INDICADOR
FÓRMULA DEL CÁLCULO: Porcentaje de disminución del cohecho.
 (Cohechos atendidos/cohechos denunciados]*100
INTERPRETACIÓN: N/A
DIMENSIÓN QUE ATIENDE: Eficiencia
DESCRIPCIÓN DEL FACTOR DE COMPARACIÓN: N/A
AMBITO GEOGRAFICO: Municipal
COBERTURA: Todo el municipio
LINEA BASE: Ejercicio fiscal 2019

COMPORTAMIENTO DE LAS VARIABLES DURANTE EL PRIMER TRIMESTRE

VARIABLE	UNIDAD DE MEDIDA	OPERACIÓN	META ANUAL	PRIMER TRIMESTRE		AVANCE TRIMESTRAL		AVANCE ACUMULADO		
				PROG.	VENDE	%	ALCAN.	%	ALCAN.	%
Cohechos atendidos	QUEJAS	SUMABLE	0	0	0	0,00%	0	0,00%	0	0,00%
cohechos denunciados	QUEJAS	SUMABLE	0	0	0	0,00%	0	0,00%	0	0,00%

COMPORTAMIENTO DEL INDICADOR

DESCRIPCIÓN DE LA META ANUAL:

META ANUAL	AVANCE TRIMESTRAL			PRIMER TRIMESTRE			AVANCE ACUMULADO		
	PROG.	ALC.	EF%	SEMÁFORO	PROG.	ALC.	EF%	SEMÁFORO	
0,00	0,00	0,00	0,00	VERDE	0,00	0,00	0,00	VERDE	

ESTA META NO SE TIENE PROGRAMADA


EVALUACIÓN DEL INDICADOR

ESTA META NO SE TIENE PROGRAMADA

ELABORÓ

Lic. Aurora Rodríguez Yarza

Ing. César Omar Fernández Jacobo
 Coordinador de Oficinas del Registro Civil



V.O. Bg

FICHAS TÉCNICA DE SEGUIMIENTO DE INDICADORES 2020 DE GESTION O ESTRATEGICO

PILAR / EJE TRANSVERSAL:
TEMA DE DESARROLLO:
PROGRAMA PRESUPUESTARIO:
PROYECTO:

Pilar 4: Seguridad
 Seguridad con visión ciudadana
 01080101 Protección Jurídica de las personas y sus bienes
 0108010301 Actualización del registro civil

Objetivo de acciones para el fortalecimiento de la seguridad pública municipal, edificando una alianza entre los distintos órdenes de gobierno y la población, a fin de consolidar una cultura de legalidad que impacte en la prevención del delito.
 100 GOBIERNO MUNICIPAL
 109 Registro Civil

ESTRUCTURA DEL INDICADOR

NOMBRE DEL INDICADOR: Tasa de variación de actas levantadas en el registro civil
FÓRMULA DEL CÁLCULO: ((Número de actas levantadas en el año actual/Número de actas levantadas en el año anterior) - 1) * 100
INTERPRETACIÓN: Total de actas de nacimiento levantadas
DIMENSION QUE ATIENDE: Eficiencia
DESCRIPCIÓN DEL FACTOR DE COMPARACIÓN: 6593 Actas de Nacimiento levantadas
AMBITO GEOGRAFICO: Municipal
COBERTURA: Todo el municipio
LINEA BASE: Ejercicio fiscal 2019

FRECUENCIA DE MEDICIÓN: Semestral
TIPO DE INDICADOR: Gestión

COMPORTAMIENTO DE LAS VARIABLES DURANTE EL PRIMER TRIMESTRE

VARIABLE	UNIDAD DE MEDIDA	OPERACION	META ANUAL	AVANCE TRIMESTRAL		AVANCE ACUMULADO	
				PROG.	%	ALCAN.	%
Número de actas levantadas en el año actual	actas	Sumable	0,00	0	0	0	0,00%
Número de actas levantadas en el año anterior	actas	Sumable	0,00	0	0	0	0,00%

COMPORTAMIENTO DEL INDICADOR

DESCRIPCIÓN DE LA META ANUAL:

META ANUAL	PRIMER TRIMESTRE				AVANCE ACUMULADO			
	PROG.	ALC.	EP%	SEMAFORO	PROG.	ALC.	EP%	SEMAFORO
0,00	0,00	0,00	0,00	VERDE	0,00	0,00	0,00	VERDE

#VALORI

ESTA META ES ANUA, ES POR ELLO QUE SE EVALUARA HASTA EL ULTIMO TRIMESTRE DEL EJERCICIO FISCAL


EVALUACIÓN DEL INDICADOR

ESTA META ES ANUA, ES POR ELLO QUE SE EVALUARA HASTA EL ULTIMO TRIMESTRE DEL EJERCICIO FISCAL

ELABORÓ

Lic. Aurora Rodríguez Varza

Ing. César Omar Ferrández Jacobo
 Coordinador de Oficinas del Registro Civil



FICHAS TÉCNICA DE SEGUIMIENTO DE INDICADORES 2020 DE GESTION O ESTRATEGICO

PILAR / EJE TRANSVERSAL: Pilar 4: Seguridad
TEMA DE DESARROLLO: Seguridad con visión ciudadana
PROGRAMA PRESUPUESTARIO: 01080101 Protección jurídica de las personas y sus bienes
PROYECTO: 010801010301 Actualización del registro civil
OBJETIVO DEL PROGRAMA PRESUPUESTARIO: Conjunto de acciones para el fortalecimiento de la seguridad pública municipal, edificando una alianza entre los distintos órdenes de gobierno y la población, a fin de consolidar una cultura de legalidad que impacte en la prevención del delito.
DEPENDENCIA GENERAL: 100 GOBIERNO MUNICIPAL
DEPENDENCIA AUXILIAR: 109 Registro Civil

ESTRUCTURA DEL INDICADOR

NOMBRE DEL INDICADOR: Porcentaje en la asistencia jurídica fundamentada y motivada brindada a la población.
FÓRMULA DEL CÁLCULO: (Asistencia jurídica fundamentada y motivada brindada a la población/Asistencia jurídica fundamentada y motivada programada a brindar a la población)
INTERPRETACIÓN: Total de Asistencias jurídicas brindadas a la población
DIMENSIÓN QUE ATIENDE: Eficiencia
DESCRIPCIÓN DEL FACTOR DE COMPARACION: Asistencias jurídicas fundamentadas y motivadas
AMBITO GEOGRAFICO: Municipal
COBERTURA: Todo el municipio
LINEA BASE: Ejercicio fiscal 2019

COMPORTAMIENTO DE LAS VARIABLES DURANTE EL PRIMER TRIMESTRE

VARIABLE	UNIDAD DE MEDIDA	OPERACION	META ANUAL	AVANCE TRIMESTRAL		AVANCE ACUMULADO		
				PROG.	ALCAN.	%	ALCAN.	%
Asistencia jurídica fundamentada y motivada brindada a la población	registros	Sumable	16.00	4	4	100.00%	4	100.00%
Asistencia jurídica fundamentada y motivada programada a brindar a la población	registros	Sumable	16.00	4	4	100.00%	4	100.00%

COMPORTAMIENTO DEL INDICADOR

DESCRIPCION DE LA META ANUAL:

META ANUAL	PRIMER TRIMESTRE				AVANCE ACUMULADO			
	PROG.	ALC.	EP%	SEMAFORO	PROG.	ALC.	EP%	SEMAFORO
100.00	100.00	100.00	100.00	VERDE	100.00	100.00	100.00	VERDE

DESCRIPCIÓN DE RESULTADOS Y JUSTIFICACION EN CASO DE VARIACION SUPERIOR A +- 10 POR CIENTO RESPECTO A LO PROGRAMADO

EL PROGRAMA PRESENTA UNA META EN EL PRIMER TRIMESTRE DEL 25% CON 4 JORNADAS MUNICIPALES, EN EL CUAL EL TRIMESTRE REPRESENTA EL 25.00% Y OBEDECE A LO PROGRAMADO POR EL TRIMESTRE

EVALUACION DEL INDICADOR

Se recomienda seguir bajo esta línea de trabajo, con la finalidad de alcanzar lo programado

ELABORÓ

Lic. Aurora Rodríguez Yarra

Vo.Bo

Ing. César Omar Fernández Jacóbo
Coordinador de Oficinas del Registro Civil



FICHAS TÉCNICA DE SEGUIMIENTO DE INDICADORES 2020 DE GESTION O ESTRATEGICO



PILAR / EJE TRANSVERSAL: Pilar 4: Seguridad
TEMA DE DESARROLLO: Seguridad con visión ciudadana
PROGRAMA PRESUPUESTARIO: 01080101 Protección jurídica de las personas y sus bienes
PROYECTO: 010801010301 Actualización del registro civil
OBJETIVO DEL PROGRAMA PRESUPUESTARIO: Conjunto de acciones para el fortalecimiento de la seguridad pública municipal, edificando una alianza entre los distintos órdenes de gobierno y la población, a fin de consolidar una cultura de legalidad que impacte en la prevención del delito.
DEPENDENCIA GENERAL: J00 GOBIERNO MUNICIPAL
DEPENDENCIA AUXILIAR: 109 Registro Civil

NOMBRE DEL INDICADOR: ESTRUCTURA DEL INDECAFOR
FÓRMULA DEL CÁLCULO: Porcentaje en los acompañamientos jurídicos a la población.
 (acompañamientos jurídicos a la población realizados/Acompañamientos jurídicos a la población solicitados)* 100
INTERPRETACIÓN: N/A
DIMENSIÓN QUE ATIENDE: Eficiencia
DESCRIPCIÓN DEL FACTOR DE COMPARACIÓN: N/A
AMBITO GEOGRAFICO: Municipal
COBERTURA: Todo el municipio
LINEA BASE: Ejercicio fiscal 2019

COMPORTAMIENTO DE LAS VARIABLES DURANTE EL PRIMER TRIMESTRE

VARIABLE	UNIDAD DE MEDIDA	OPERACIÓN	META ANUAL	PRIMER TRIMESTRE		AVANCE TRIMESTRAL		AVANCE ACUMULADO	
				PROG.	VERD.	%	ALCAN.	%	ALCAN.
Acompañamientos jurídicos a la población realizados	ASESORIA	SUMABLE	0	0	0	0.00%	0	0	0.00%
Acompañamientos jurídicos a la población solicitados	ASESORIA	SUMABLE	0	0	0	0.00%	0	0	0.00%

COMPORTAMIENTO DEL INDICADOR:
DESCRIPCIÓN DE LA META ANUAL:

META ANUAL	PRIMER TRIMESTRE		AVANCE TRIMESTRAL		AVANCE ACUMULADO	
	PROG.	VERD.	ALC.	EP%	ALC.	EP%
0.00	0.00	0.00	0.00	0.00	0.00	0.00

DESCRIPCIÓN DE RESULTADOS Y JUSTIFICACION EN CASO DE VARIACION SUPERIOR A +- 10 POR CIENTO RESPECTO A LO PROGRAMADO
 ESTA META NO SE TIENE PROGRAMADA

EVALUACIÓN DEL INDICADOR
 ESTA META NO SE TIENE PROGRAMADA

ELABORÓ
 Lic. Aurora Rodríguez Yarra

Vo.Bo
 Ing. César Ornat Fernández Jacobo
 Coordinador de Oficinas del Registro Civil



FICHAS TÉCNICA DE SEGUIMIENTO DE INDICADORES 2020 DE GESTION O ESTRATEGICO



PILAR / EJE TRANSVERSAL:
TEMA DE DESARROLLO:
PROGRAMA PRESUPUESTARIO:
PROYECTO:

Pilar 4: Seguridad
 Seguridad con visión ciudadana
 01080101 Protección jurídica de las personas y sus bienes
 010801010301 Actualización del registro civil

Objetivo del programa presupuestario:
 Conjunto de acciones para el fortalecimiento de la seguridad pública municipal, edificando una alianza entre los distintos órdenes de gobierno y la población, a fin de consolidar una cultura de legalidad que impacte en la prevención del delito.
 100 GOBIERNO MUNICIPAL
 109 Registro Civil

NOMBRE DEL INDICADOR:

Porcentaje de la capacitación dentro del marco de la legislación aplicable para evitar prácticas indebidas en el ejercicio del servicio público.
 (Eventos de capacitación realizados para evitar prácticas indebidas en el ejercicio del servicio público/Eventos de capacitación programados para evitar prácticas indebidas en el ejercicio del servicio público)

FÓRMULA DEL CALCULO:

Eventos de capacitación realizados para evitar prácticas indebidas en el ejercicio del servicio público/Eventos de capacitación programados para evitar prácticas indebidas en el ejercicio del servicio público

INTERPRETACIÓN:

Eventos de capacitación programados para evitar prácticas indebidas en el ejercicio del servicio público

DESCRIPCIÓN DEL FACTOR DE COMPARACIÓN:

Eficiencia

AMBITO GEOGRAFICO:

Municipal

COBERTURA:

Todo el municipio

LINEA BASE:

Ejercicio fiscal 2019

COMPORTAMIENTO DE LAS VARIABLES DURANTE EL PRIMER TRIMESTRE

VARIABLE	UNIDAD DE MEDIDA	OPERACIÓN	META ANUAL	AVANCE TRIMESTRAL		AVANCE ACUMULADO	
				PROG.	ALCAN.	PROG.	ALCAN.
Indicadas en el ejercicio del servicio público	EVENTO	SUMABLE	0	0	0	0	0
Indicadas en el ejercicio del servicio público	EVENTO	SUMABLE	0	0	0	0	0

COMPORTAMIENTO DEL INDICADOR

DESCRIPCIÓN DE LA META ANUAL:

META ANUAL	PRIMER TRIMESTRE			
	PROG.	ALC.	EP%	SEMAFORO
0.00	0.00	0.00	0.00	VERDE

COMPORTAMIENTO DEL INDICADOR

DESCRIPCIÓN DE LA META ANUAL:

META ANUAL	PRIMER TRIMESTRE			
	PROG.	ALC.	EP%	SEMAFORO
0.00	0.00	0.00	0.00	VERDE

EVALUACIÓN DEL INDICADOR

ESTA META NO SE TIENE PROGRAMADA

ESTA META NO SE TIENE PROGRAMADA

ESTA META NO SE TIENE PROGRAMADA

ELABORÓ

Lic. Aurora Rodríguez Yara

Vo.Bo

Ing. César Omar Ferrández Jacobo
Coordinador de Oficinas del Registro Civil



FICHAS TÉCNICA DE SEGUIMIENTO DE INDICADORES 2020 DE GESTION O ESTRATEGICO

PILAR / EJE TRANSVERSAL: Pilar 4: Seguridad
TEMA DE DESARROLLO: Seguridad con visión ciudadana
PROGRAMA PRESUPUESTARIO: 01080101 Protección jurídica de las personas y sus bienes
PROYECTO: 010801010301 Actualización del registro civil
OBJETIVO DEL PROGRAMA PRESUPUESTARIO: Conjunto de acciones para el fortalecimiento de la seguridad pública municipal, edificando una alianza entre los distintos órdenes de gobierno y la población, a fin de consolidar una cultura de legalidad que impacte en la prevención del delito.
DEPENDENCIA GENERAL: J00 GOBIERNO MUNICIPAL
DEPENDENCIA AUXILIAR: 109 Registro Civil

ESTRUCTURA DEL INDICADOR

NOMBRE DEL INDICADOR: Porcentaje de las dinámicas de sensibilización a los servidores públicos sobre las causas del incumplimiento de normas jurídicas.
FÓRMULA DEL CÁLCULO: (Dinámicas de sensibilización impartidas a los servidores públicos sobre las causas del incumplimiento de normas jurídicas/Dinámicas de INTERPRETACIÓN: N/A)
DIMENSIÓN QUE ATIENDE: Eficiencia
DESCRIPCIÓN DEL FACTOR DE COMPARACIÓN: N/A
AMBITO GEOGRAFICO: Municipal
COBERTURA: Todo el municipio
LINEA BASE: Ejercicio fiscal 2019

COMPORTAMIENTO DE LAS VARIABLES DURANTE EL PRIMER TRIMESTRE

VARIABLE	UNIDAD DE MEDIDA	OPERACIÓN	META ANUAL		AVANCE TRIMESTRAL		AVANCE ACUMULADO	
			PROG.	ALCAN.	%	SEMAFORO	%	SEMAFORO
Dinámicas de sensibilización impartidas a los servidores públicos sobre las causas del incumplimiento de normas jurídicas	ACTIVIDADES	SUMABLE	0	0	0,00%	0	0,00%	0
Dinámicas de sensibilización programadas a los servidores públicos sobre las causas del incumplimiento de normas jurídicas	ACTIVIDADES	SUMABLE	0	0	0,00%	0	0,00%	0

COMPORTAMIENTO DEL INDICADOR

DESCRIPCIÓN DE LA META ANUAL:

META ANUAL	AVANCE TRIMESTRAL				AVANCE ACUMULADO			
	PROG.	ALC.	EP%	SEMAFORO	PROG.	ALC.	EP%	SEMAFORO
0,00	0,00	0,00	0,00	VERDE	0,00	0,00	0,00	VERDE

DESCRIPCIÓN DE RESULTADOS Y JUSTIFICACIÓN EN CASO DE VARIACIÓN SUPERIOR A +- 10 POR CIENTO RESPECTO AL O PROGRAMADO

ESTA META NO SE TIENE PROGRAMADA

EVALUACIÓN DEL INDICADOR

ESTA META NO SE TIENE PROGRAMADA

ELABORÓ

Lic. Aurora Rodríguez Yarza

Vo.Bo

Ing. César Omar Fernández Jacobo
Coordinador de Oficiales del Registro Civil

FICHAS TÉCNICA DE SEGUIMIENTO DE INDICADORES 2020 DE GESTION O ESTRATEGICO

PILAR / EJE TRANSVERSAL: Pilar 4: Seguridad
Seguridad con visión ciudadana

TEMA DE DESARROLLO: 01080101 Protección jurídica de las personas y sus bienes

PROGRAMA PRESUPUESTARIO: 0108010301 Actualización del registro civil

PROYECTO: Conjunto de acciones para el fortalecimiento de la seguridad pública municipal, edificando una alianza entre los distintos órdenes de gobierno y la población, a fin de consolidar una cultura de legalidad que impacte en la prevención del delito.

OBJETIVO DEL PROGRAMA PRESUPUESTARIO: 100 GOBIERNO MUNICIPAL

DEPENDENCIA GENERAL: 109 Registro Civil

DEPENDENCIA AUXILIAR: 109 Registro Civil

ESTRUCTURA DEL INDICADOR

NOMBRE DEL INDICADOR: Porcentaje de las quejas ante la comisión de hechos indebidos por parte de los servidores públicos.

FÓRMULA DEL CALCULO: (Quejas recibidas ante la comisión de hechos indebidos por parte de los servidores públicos/Quejas estimadas a recibir ante la comisión de hechos indebidos por parte de los servidores públicos)

INTERPRETACIÓN: N/A

DIMENSIÓN QUE ATIENDE: Eficiencia

DESCRIPCIÓN DEL FACTOR DE COMPARACIÓN: N/A

AMBITO GEOGRAFICO: Municipal

COBERTURA: Todo el municipio

LINEA BASE: Ejercicio fiscal 2019

FRECUENCIA DE MEDICIÓN: Trimestral

TIPO DE INDICADOR: Gestión

COMPORTAMIENTO DE LAS VARIABLES DURANTE EL PRIMER TRIMESTRE

VARIABLE	UNIDAD DE MEDIDA	OPERACIÓN	META ANUAL	PRIMER TRIMESTRE		AVANCE TRIMESTRAL		AVANCE ACUMULADO	
				PROG.	VERDE	%	ALCAN.	%	ALCAN.
Quejas recibidas ante la comisión de hechos indebidos por parte de los servidores públicos	QUEJAS	SUMABLE	0	0	0.00%	0	0.00%	0	0.00%
Quejas estimadas a recibir ante la comisión de hechos indebidos por parte de los servidores públicos	QUEJAS	SUMABLE	0	0	0.00%	0	0.00%	0	0.00%

a 3.1

COMPORTAMIENTO DEL INDICADOR

DESCRIPCIÓN DE LA META ANUAL:

META ANUAL	PRIMER TRIMESTRE				AVANCE ACUMULADO			
	PROG.	ALC.	EF%	SEMAFORO	PROG.	ALC.	EF%	SEMAFORO
0.00	0.00	0.00	0.00	VERDE	0.00	0.00	0.00	VERDE

DESCRIPCIÓN DE RESULTADOS Y JUSTIFICACIÓN EN CASO DE VARIACIÓN SUPERIOR A + 10 POR CIENTO RESPECTO A LO PROGRAMADO

ESTA META NO SE TIENE PROGRAMADA

ESTA NO SE TIENE PROGRAMADA

EVALUACIÓN DEL INDICADOR

ELABORÓ

Uic. Aurora Rodríguez Yarza

Vo.Bo

Ing. César Omar Fernández Jacobo
Coordinador de Oficinas del Registro Civil

FICHAS TÉCNICA DE SEGUIMIENTO DE INDICADORES 2020 DE GESTION O ESTRATEGICO

PILAR / EJE TRANSVERSAL: Pilar 4: Seguridad
Seguridad con visión ciudadana

TEMA DE DESARROLLO: 01080101 Protección jurídica de las personas y sus bienes

PROGRAMA PRESUPUESTARIO: 010801010301 Actualización del registro civil

PROYECTO: Conjunto de acciones para el fortalecimiento de la seguridad pública municipal, edificando una alianza entre los distintos órdenes de gobierno y la población, a fin de consolidar una cultura de legalidad que impacte en la prevención del delito.

OBJETIVO DEL PROGRAMA PRESUPUESTARIO: J00 GOBIERNO MUNICIPAL
109 Registro Civil

DEPENDENCIA GENERAL:

DEPENDENCIA AUXILIAR:

ESTRUCTURA DEL INDICADOR

NOMBRE DEL INDICADOR: Porcentaje en la supervisión en el desempeño del servicio público de los servidores públicos.
[Exámenes de desempeño de funciones efectuados a los servidores públicos/Exámenes de desempeño de funciones programados] * 100

FÓRMULA DEL CÁLCULO: N/A

INTERPRETACIÓN: N/A

DIMENSIÓN QUE ATIENDE: Eficiencia

DESCRIPCIÓN DEL FACTOR DE COMPARACIÓN: N/A

AMBITO GEOGRAFICO: Municipal

COBERTURA: Todo el municipio

LINEA BASE: Ejercicio fiscal 2019

FRECUENCIA DE MEDICIÓN:

TIPO DE INDICADOR:

COMPORTAMIENTO DE LAS VARIABLES DURANTE EL PRIMER TRIMESTRE

VARIABLE	UNIDAD DE MEDIDA	OPERACION	META ANUAL	PRIMER TRIMESTRE		PRIMER TRIMESTRE		PRIMER TRIMESTRE		PRIMER TRIMESTRE	
				PROG.	%	ALCAN.	%	PROG.	%	ALCAN.	%
Exámenes de desempeño de funciones efectuados a los servidores públicos	EVALUACION	SUMABLE	0	0	0,00%	0	0,00%	0	0,00%	0	0,00%
Exámenes de desempeño de funciones programados	EVALUACION	SUMABLE	0	0	0,00%	0	0,00%	0	0,00%	0	0,00%

COMPORTAMIENTO DEL INDICADOR

DESCRIPCIÓN DE LA META ANUAL:

META ANUAL	AVANCE TRIMESTRAL				PRIMER TRIMESTRE			
	PROG.	ALC.	EF%	SEMAFORO	PROG.	ALC.	EF%	SEMAFORO
0,00	0,00	0,00	0,00	VERDE	0,00	0,00	0,00	VERDE

DESCRIPCIÓN DE RESULTADOS Y JUSTIFICACIÓN EN CASO DE VARIACIÓN SUPERIOR A +/- 10 POR CIENTO RESPECTO A LO PROGRAMADO

ESTA META NO SE TIENE PROGRAMADA

EVALUACIÓN DEL INDICADOR

ESTA META NO SE TIENE PROGRAMADA

ELABORÓ

Lic. Aurora Rodríguez Varza

Vo.Bo

Ing. César Omar Fernández Jacobo
Coordinador de Oficinas del Registro Civil

FICHAS TÉCNICA DE SEGUIMIENTO DE INDICADORES 2020 DE GESTION O ESTRATEGICO

PILAR / EJE TRANSVERSAL: Pilar 4: Seguridad
TEMA DE DESARROLLO: Seguridad con visión ciudadana
PROGRAMA PRESUPUESTARIO: 01080101 Protección jurídica de las personas y sus bienes
PROYECTO: 010801010301 Actualización del registro civil
OBJETIVO DEL PROGRAMA PRESUPUESTARIO: Conjunto de acciones para el fortalecimiento de la seguridad pública municipal, edificando una alianza entre los distintos órdenes de gobierno y la población, a fin de consolidar una cultura de legalidad que impacte en la prevención del delito.
DEPENDENCIA GENERAL: J00 GOBIERNO MUNICIPAL
DEPENDENCIA AUXILIAR: 109 Registro Civil

NOMBRE DEL INDICADOR: Tasa de variación del registro de actas de nacimiento levantadas
FÓRMULA DEL CÁLCULO: ((Número de actas de nacimiento levantadas en el año actual / Número de actas de nacimientos levantadas en el año anterior) - 1) * 100
INTERPRETACIÓN: Total de actas de nacimiento levantadas.
DIMENSION QUE ATIENDE: Eficiencia
DESCRIPCIÓN DEL FACTOR DE COMPARACIÓN: 6593 Actas de Nacimiento levantadas.
AMBITO GEOGRAFICO: Municipal
COBERTURA: Todo el municipio
LINEA BASE: Ejercicio fiscal 2019

COMPORTAMIENTO DE LAS VARIABLES DURANTE EL PRIMER TRIMESTRE

VARIABLE	UNIDAD DE MEDIDA	OPERACION	META ANUAL	PRIMER TRIMESTRE		AVANCE TRIMESTRAL		AVANCE ACUMULADO		
				PROG.	VERDE	%	ALCAN.	%	PROG.	ALCAN.
Número de actas de nacimiento levantadas en el año actual	registro de actas	Sumable	7,000.00	0		0.00%	0	0.00%	0	0.00%
Número de actas de nacimientos levantadas en el año anterior	registro de actas	Sumable	6,593.00	0		0.00%	0	0.00%	0	0.00%

COMPORTAMIENTO DEL INDICADOR

DESCRIPCIÓN DE LA META ANUAL

META ANUAL	PRIMER TRIMESTRE		AVANCE ACUMULADO	
	PROG.	VERDE	PROG.	VERDE
6.17	0.00		0.00	0.00

ESTA META ES ANUAL, ES POR ELLO QUE SE EVALUARA HASTA EL ULTIMO TRIMESTRE DEL EJERCICIO FISCAL

EVALUACIÓN DEL INDICADOR

ELABORÓ

Uc. Aurora Rodríguez Yarza

Ing. César Omar Fernández Jacobo
Coordinador de Oficinas del Registro Civil

Ve. Bo

FICHAS TÉCNICA DE SEGUIMIENTO DE INDICADORES 2020 DE GESTION O ESTRATEGICO

PILAR / EJE TRANSVERSAL:
TEMA DE DESARROLLO:
PROGRAMA PRESUPUESTARIO:
PROYECTO:
OBJETIVO DEL PROGRAMA PRESUPUESTARIO:
DEPENDENCIA GENERAL:
DEPENDENCIA AUXILIAR:

Pilar 4: Seguridad
Seguridad con visión ciudadana
01080101 Protección jurídica de las personas y sus bienes
0108010301 Actualización del registro civil
Conjunto de acciones para el fortalecimiento de la seguridad pública municipal, edificando una alianza entre los distintos órdenes de gobierno y la población, a fin de consolidar una cultura de legalidad que impacte en la prevención del delito.
100 GOBIERNO MUNICIPAL
109 Registro Civil

ESTRUCTURA DEL INDICADOR

NOMBRE DEL INDICADOR: Tasa de variación del registro de actas de defunción levantadas
FÓRMULA DEL CÁLCULO: ((Número de actas de defunciones levantadas en el año actual / Número de actas de defunciones levantadas en el año anterior) - 1) * 100
INTERPRETACIÓN: Actas de defunciones
DIMENSIÓN QUE ATIENDE: Eficiencia
DESCRIPCIÓN DEL FACTOR DE COMPARACIÓN: 1,372 Actas de defunción levantadas
AMBITO GEOGRAFICO: Municipal
COBERTURA: Todo el municipio
LINEA BASE: Ejercicio fiscal 2019

COMPORTAMIENTO DE LAS VARIABLES DURANTE EL PRIMER TRIMESTRE

VARIABLE	UNIDAD DE MEDIDA	OPERACIÓN	META ANUAL	AVANCE TRIMESTRAL		AVANCE ACUMULADO		
				PROG.	ALCAN.	%	ALCAN.	%
Número de actas de defunciones levantadas en el año actual	registro de actas	Sumable	1,400.00	0	0	0.00%	0	0.00%
Número de actas de defunciones levantadas en el año anterior	registro de actas	Sumable	1,372.00	0	0	0.00%	0	0.00%

COMPORTAMIENTO DEL INDICADOR

DESCRIPCIÓN DE LA META ANUAL:

META ANUAL	PRIMER TRIMESTRE				AVANCE ACUMULADO			
	PROG.	ALC.	EF%	SEMAFORO	PROG.	ALC.	EF%	SEMAFORO
204	0.00	0.00	0.00	VERDE	0.00	0.00	0.00	VERDE

DESCRIPCIÓN DE RESULTADOS Y JUSTIFICACIÓN EN CASO DE VARIACIÓN SUPERIOR A + 10 POR CIENTO RESPECTO A LO PROGRAMADO

ESTA META ES ANUAL, ES POR ELLO QUE SE EVALUARA HASTA EL ÚLTIMO TRIMESTRE DEL EJERCICIO FISCAL

EVALUACIÓN DEL INDICADOR

Esta meta se evalúa en diferentes periodos

ELABORÓ

Lic. Aurora Rodríguez Varza

Vo.Bo

Ing. César Omar Ferrández Jacobo
Coordinador de Oficinas del Registro Civil

FICHAS TÉCNICA DE SEGUIMIENTO DE INDICADORES 2020 DE GESTION O ESTRATEGICO

PILAR / EJE TRANSVERSAL: Pilar 4: Seguridad
TEMA DE DESARROLLO: Seguridad con visión ciudadana
PROGRAMA PRESUPUESTARIO: 01080101 Protección jurídica de las personas y sus bienes
PROYECTO: 010801010301 Actualización del registro civil
OBJETIVO DEL PROGRAMA PRESUPUESTARIO: Conjunto de acciones para el fortalecimiento de la seguridad pública municipal, edificando una alianza entre los distintos órdenes de gobierno y la población, a fin de consolidar una cultura de legalidad que impacte en la prevención del delito.
DEPENDENCIA GENERAL: J00 GOBIERNO MUNICIPAL
DEPENDENCIA AUXILIAR: 109 Registro Civil

NOMBRE DEL INDICADOR: Tasa de variación del registro de actas de matrimonios levantadas
FÓRMULA DEL CÁLCULO: ((Número de actas de matrimonios levantadas en el año actual / Número de actas de matrimonios levantadas en el año anterior) - 1) * 100
INTERPRETACIÓN: Número de casamientos en el municipio.
DIMENSIÓN QUE ATIENDE: Eficiencia
DESCRIPCIÓN DEL FACTOR DE COMPARACIÓN: Número de casamientos.
AMBITO GEOGRAFICO: Municipal
COBERTURA: Todo el municipio
LINEA BASE: Ejercicio fiscal 2019

COMPORTAMIENTO DE LAS VARIABLES DURANTE EL PRIMER TRIMESTRE

VARIABLE	UNIDAD DE MEDIDA	OPERACIÓN	META ANUAL	AVANCE TRIMESTRAL		AVANCE ACUMULADO	
				PROG.	%	PROG.	%
Número de actas de matrimonios levantadas en el año actual	registro de actas	Sumable	1,800.00	0	0.00%	0	0.00%
Número de actas de matrimonios levantadas en el año anterior	registro de actas	Sumable	1,535.00	0	0.00%	0	0.00%

COMPORTAMIENTO DEL INDICADOR

DESCRIPCIÓN DE LA META ANUAL:

META ANUAL	PRIMER TRIMESTRE			
	AVANCE TRIMESTRAL	EP%	SEMAFORO	AVANCE ACUMULADO
10.09	0.00	0.00	VERDE	0.00
DESCRIPCIÓN DE RESULTADOS Y JUSTIFICACIÓN EN CASO DE VARIACIÓN SUPERIOR A + 10 POR CIENTO RESPECTO A LO PROGRAMADO	PROG.	ALC.	EP%	SEMAFORO
	0.00	0.00	0.00	VERDE

ESTA META ES ANUAL, ES POR ELLO QUE SE EVALUARA HASTA EL ÚLTIMO TRIMESTRE DEL EJERCICIO FISCAL

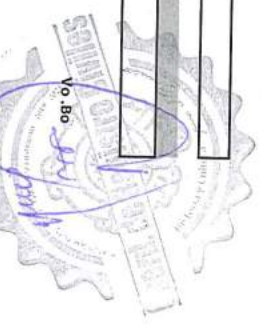
EVALUACIÓN DEL INDICADOR

Esta meta se evalúa en diferentes periodos

ELABORÓ


Lic. Aurora Rodríguez Yarza

Ing. César Omar Fernández Jacobo
 Coordinador de Oficinas del Registro Civil



Vo.Bo



FICHAS TÉCNICA DE SEGUIMIENTO DE INDICADORES 2020 DE GESTION O ESTRATEGICO



PILAR / EJE TRANSVERSAL:
TEMA DE DESARROLLO:
PROGRAMA PRESUPUESTARIO:
PROYECTO:

Pilar 4: Seguridad
 Seguridad con visión ciudadana
 01080101 Protección jurídica de las personas y sus bienes
 0108010301 Actualización del registro civil
 Conjunto de acciones para el fortalecimiento de la seguridad pública municipal, edificando una alianza entre los distintos órdenes de gobierno y la población, a fin de consolidar una cultura de legalidad que impacte en la prevención del delito.
 J00 GOBIERNO MUNICIPAL
 109 Registro Civil

OBJETIVO DEL PROGRAMA PRESUPUESTARIO:

Tasa de variación del registro de actas divorcios levantadas

FÓRMULA DEL CALCULO:

(Número de actas de divorcios levantadas en el año actual / Número de actas de divorcios levantadas en el año anterior) - 1) * 100

INTERPRETACIÓN:

Número de divorcios ejecutados en el Municipio

DIMENSIÓN QUE ATIENDE:

Eficiencia

DESCRIPCIÓN DEL FACTOR DE COMPARACIÓN:

Número de actas levantadas

AMBITO GEOGRAFICO:

Municipal

COBERTURA:

Todo el municipio

LÍNEA BASE:

Ejercicio fiscal 2019

COMPORTAMIENTO DE LAS VARIABLES DURANTE EL PRIMER TRIMESTRE

VARIABLE	UNIDAD DE MEDIDA	OPERACION	META ANUAL	PRIMER TRIMESTRE		AVANCE ACUMULADO	
				PROG.	%	PROG.	%
Número de actas de divorcios levantadas en el año actual	registro de actas	Sumable	300	0	0.00%	0	0.00%
Número de actas de divorcios levantadas en el año anterior	registro de actas	Sumable	272	0	0.00%	0	0.00%

COMPORTAMIENTO DEL INDICADOR

DESCRIPCIÓN DE LA META ANUAL:

META ANUAL	AVANCE TRIMESTRAL		PRIMER TRIMESTRE		AVANCE ACUMULADO	
	PROG.	ALC.	PROG.	SEMAFORO	PROG.	ALC.
16.29	0.00	0.00	0.00	VERDE	0.00	0.00

ESTA META ES ANUAL, ES POR ELLO QUE SE EVALUARA HASTA EL ULTIMO TRIMESTRE DEL EJERCICIO FISCAL


EVALUACIÓN DEL INDICADOR

Esta meta se evalúa en diferentes periodos

ELABORÓ

Lc. Aurora Rodríguez Yarza

Ing. César Omar Fernández Jacobo
 Coordinador de Oficiales del Registro Civil



FICHAS TÉCNICA DE SEGUIMIENTO DE INDICADORES 2020 DE GESTION O ESTRATEGICO

PILAR / EJE TRANSVERSAL: Pilar 4: Seguridad
TEMA DE DESARROLLO: Seguridad con visión ciudadana
PROGRAMA PRESUPUESTARIO: 01080101 Protección Jurídica de las personas y sus bienes
PROYECTO: 010801010301 Actualización del registro civil
OBJETIVO DEL PROGRAMA PRESUPUESTARIO: Conjunto de acciones para el fortalecimiento de la seguridad pública municipal, edificando una alianza entre los distintos órdenes de gobierno y la población, a fin de consolidar una cultura de legalidad que impacte en la prevención del delito.
DEPENDENCIA GENERAL: J00 GOBIERNO MUNICIPAL
DEPENDENCIA AUXILIAR: 109 Registro Civil

ESTRUCTURA DEL INDICADOR

NOMBRE DEL INDICADOR: Tasa de variación del registro de actas de reconocimientos de hijos levantadas
FÓRMULA DEL CÁLCULO: ((Número de actas de reconocimiento de hijos levantadas en el año actual / Número de actas de reconocimiento de hijos levantadas en el año anterior) - 1) * 100
INTERPRETACIÓN: N/A
DIMENSIÓN QUE ATIENDE: Eficiencia
DESCRIPCIÓN DEL FACTOR DE COMPARACIÓN: N/A
AMBITO GEOGRAFICO: Municipal
COBERTURA: Todo el municipio
LÍNEA BASE: Ejercicio fiscal 2019

COMPORTAMIENTO DE LAS VARIABLES DURANTE EL PRIMER TRIMESTRE

VARIABLE	UNIDAD DE MEDIDA	OPERACIÓN	META ANUAL		AVANCE TRIMESTRAL		AVANCE ACUMULADO	
			PROG.	ALCAN.	%	ALCAN.	%	ALCAN.
Número de actas de reconocimiento de hijos levantadas en el año actual	Registro de actas	sumable	0	0	0.00%	0	0.00%	0
Número de actas de reconocimiento de hijos levantadas en el año anterior	Registro de actas	sumable	0	0	0.00%	0	0.00%	0

COMPORTAMIENTO DEL INDICADOR

DESCRIPCIÓN DE LA META ANUAL:

META ANUAL	PRIMER TRIMESTRE			
	AVANCE TRIMESTRAL	EF%	SEMAFORO	AVANCE ACUMULADO
0.00	ALC. 0.00	0.00	VERDE	ALC. 0.00
0.00	PROG. 0.00	0.00	VERDE	PROG. 0.00

Actividad no programada

EVALUACIÓN DEL INDICADOR

Actividad no programada

ELABORÓ

Lic. Aurora Rodríguez Yarza

Vo.Bo

Ing. César Omar Fernández Jacobo
Coordinador de Oficiales del Registro Civil

FICHAS TÉCNICA DE SEGUIMIENTO DE INDICADORES 2020 DE GESTION O ESTRATEGICO

PILAR / EJE TRANSVERSAL: Pilar 4: Seguridad

TEMA DE DESARROLLO: Seguridad con visión ciudadana

PROGRAMA PRESUPUESTARIO: 01080101 Protección jurídica de las personas y sus bienes

PROYECTO: 010801010301 Actualización del registro civil

OBJETIVO DEL PROGRAMA PRESUPUESTARIO: Conjunto de acciones para el fortalecimiento de la seguridad pública municipal, edificando una alianza entre los distintos órdenes de gobierno y la población, a fin de consolidar una cultura de legalidad que impacte en la prevención del delito.

DEPENDENCIA GENERAL: J00 GOBIERNO MUNICIPAL

DEPENDENCIA AUXILIAR: 109 Registro Civil

ESTRUCTURA DEL INDICADOR

NOMBRE DEL INDICADOR: Tasa de variación del registro de actas de reconocimientos de declaración de ausencias

FÓRMULA DEL CÁLCULO: (Número de actas de declaración de ausencias levantadas en el año actual / Número de actas de declaración de ausencias levantadas en el año

INTERPRETACIÓN: N/A

DIMENSIÓN QUE ATIENDE: Eficiencia

DESCRIPCIÓN DEL FACTOR DE COMPARACIÓN: N/A

AMBITO GEOGRAFICO: Municipal

le mando mi correo personal: Todo el municipio

LINEA BASE: Ejercicio fiscal 2019

FRECUENCIA DE MEDICIÓN: Semestral
TIPO DE INDICADOR: Gestión

COMPORTAMIENTO DE LAS VARIABLES DURANTE EL PRIMER TRIMESTRE

VARIABLE	UNIDAD DE MEDIDA	OPERACIÓN	META ANUAL	AVANCE TRIMESTRAL		AVANCE ACUMULADO	
				PROG.	%	PROG.	%
Número de actas de declaración de ausencias levantadas en el año actual	0	0	0	0	0,00%	0	0,00%
Número de actas de declaración de ausencias levantadas en el año anterior	0	0	0	0	0,00%	0	0,00%

COMPORTAMIENTO DEL INDICADOR

DESCRIPCIÓN DE LA META ANUAL:

META ANUAL	PRIMER TRIMESTRE			
	AVANCE TRIMESTRAL		AVANCE ACUMULADO	
0,00	PROG.	ALC.	EF%	SEMAFORO VERDE
0,00	0,00	0,00	0,00	0,00

DESCRIPCIÓN DE RESULTADOS Y JUSTIFICACIÓN EN CASO DE VARIACIÓN SUPERIOR A + - 10 POR CIENTO RESPECTO A LO PROGRAMADO

Actividad no programada

EVALUACIÓN DEL INDICADOR

Actividad no programada

ELABORÓ

Lic. Aurora Rodríguez Varza

Vo.Bo

Ing. César Omar Fernández Jacobo
Coordinador de Oficinas del Registro Civil



PRRM-08B FICHAS TÉCNICA DE SEGUIMIENTO DE INDICADORES 2020



PLAN / EJE TRANSVERSAL:
Eje transversal II: Gobierno Moderno, Capaz y Responsable

TEMA DE DESARROLLO:
Transparencia y rendición de cuentas

PROGRAMA PRESUPUESTARIO:
01080401 Transparencia

PROYECTO:
0108040101 Vinculación ciudadana con la administración pública

OBJETIVO DEL PROGRAMA PRESUPUESTARIO:
Se refiere a la obligación que tiene el sector público en el ejercicio de sus atribuciones para generar un ambiente de confianza, seguridad y franqueza, de tal forma que se tenga informada a la ciudadanía sobre las responsabilidades, procedimientos, reglas, normas y otras informaciones que se genera en el sector, en un marco de abierta participación social y ejercicio público; así como FOU Atención Ciudadana

DEPENDENCIA GENERAL:
122 Unidad de transparencia

DEPENDENCIA AUXILIAR:

NOMBRE DEL INDICADOR:
Tas de verificación del resultado de evaluación de la verificación virtual oficinas del portal IPOMEX Municipal

FÓRMULA DEL CÁLCULO:
(Resultado de evaluación de la verificación virtual oficinas del portal IPOMEX Municipal en el año actual/ Resultado de evaluación de la verificación virtual oficina del portal IPOMEX Municipal en el año anterior)-1 *100

INTERPRETACIÓN:
Muestra la variación de la verificación oficina presentada del portal IPOMEX Municipal

DIMENSIÓN QUE ATIENDE:
Eficiencia

DESCRIPCIÓN DEL FACTOR DE COMPARACIÓN:
Solicitudes presentadas

AMBITO GEOGRAFICO:
Municipal

COBERTURA:
Todo el Municipio

LINEA BASE:
Ejercicio fiscal 2019

COMPORTAMIENTO DE LAS VARIABLES DURANTE EL PRIMER TRIMESTRE

Variable	Unidad de medida	Categoría	Meta Anual	PRIMER TRIMESTRE		AVANCE ACUMULADO	
				PROG.	ALC.	PROG.	ALC.
Resultado de evaluación de la verificación virtual oficinas del portal IPOMEX Municipal en el año actual	documento	Sumable	3000	0	0.00%	0	0.00%
Resultado de evaluación de la verificación virtual oficinas del portal IPOMEX Municipal en el año anterior	documento	Sumable	4000	0	0.00%	0	0.00%

COMPORTAMIENTO DEL INDICADOR
DESCRIPCIÓN DE LA META ANUAL

META ANUAL	PRIMER TRIMESTRE		AVANCE ACUMULADO	
	PROG.	ALC.	PROG.	ALC.
3000	0.00	0.00	0.00	0.00

DESCRIPCIÓN DE RESULTADOS Y JUSTIFICACIÓN EN CASO DE VARIACIÓN SUPERIOR A +10 POR CIENTO RESPECTO A LO PROGRAMADO

Este indicador se evalúa trimestralmente

Este indicador se evalúa anualmente

[Signature]
Lic. Ricardo Soto Cabrera
Coordinador Administrativo

[Signature]
M. D. Valentin Garcia Calderon
Titular de la Unidad de Transparencia



PRM-08B FICHAS TÉCNICA DE SEGUIMIENTO DE INDICADORES 2020

PLAN / EE TRANSVERSAL:
TEMA DE DESARROLLO:
PROGRAMA PRESUPUESTARIO:
PROYECTO:
OBJETIVO DEL PROGRAMA PRESUPUESTARIO:
DEPENDENCIA GENERAL:
DEPENDENCIA AUXILIAR:

Eje transversal II: Gobierno Moderno, Capaz y Responsable
 Transparencia y rendición de cuentas
 01080401 Transparencia
 0108040101 Vinculación ciudadana con la administración pública
 Se refiere a la obligación que tiene el sector público en el ejercicio de sus atribuciones para generar un ambiente de confianza, seguridad y franqueza, de tal forma que se tenga informada a la ciudadanía sobre las responsabilidades, procedimientos, reglas, normas y demás información que se genera en el sector, en un marco de abierta participación social y escrutinio público; así como P00 Atención Ciudadana
 122 Unidad de transparencia

ESTRUCTURA DEL INDICADOR

NOMBRE DEL INDICADOR: Porcentaje de atención a las solicitudes de transparencia y acceso a la información que presentaron recurso de revisión.
FÓRMULA DEL CÁLCULO: (Solicitudes atendidas que presentaron recurso de revisión / Total de solicitudes atendidas) * 100
INTERPRETACIÓN: Porcentaje de atención de solicitudes de transparencia que presentaron recurso de revisión.
DIMENSIÓN QUE ATIENDE: Eficiencia
DESCRIPCIÓN DEL FACTOR DE COMPARACIÓN: Solicitudes de información
AMBITO GEOGRAFICO: Municipal
GOBIERNO: Todo el Municipio
UNEA BASE: Ejercicio fiscal

COMPORTAMIENTO DE LAS VARIABLES BUDGETE EL PRIMER TRIMESTRE

VARIABLE	UNIDAD DE MEDIDA	OPERACIÓN	META ANUAL	AVANCE TRIMESTRAL		AVANCE ACUMULADO	
				PROG.	ALC.	PROG.	ALC.
Solicitudes atendidas que presentaron recurso de revisión	Solicitud	Sumable	3000	0	0	0	0
Total de solicitudes atendidas	Solicitud	Sumable	3000	0	0	0	0

COMPORTAMIENTO DEL INDICADOR

DESCRIPCIÓN DE LA META ANUAL


META ANUAL	PRIMER TRIMESTRE			AVANCE ACUMULADO		
	PROG.	ALC.	EP%	PROG.	ALC.	EP%
2020	0.00	0.00	0.00	0.00	0.00	0.00

DESCRIPCIÓN DE RESULTADOS Y JUSTIFICACIÓN EN CASO DE VARIACIÓN SUPERIOR A +/- 10 POR CIENTO RESPECTO A LO PROGRAMADO


Este indicador se evalúa anualmente

EVALUACIÓN DEL INDICADOR

Este indicador se evalúa anualmente

ELABORÓ

 Ux. Ricardo Castro
 Coordinador Adm. Transparencia



Vó. So.

 Mdo. Valente García Pacheco
 Jefe de la Unidad de Transparencia

PRM-08B FICHAS TÉCNICA DE SEGUIMIENTO DE INDICADORES 2020

PILAR / EJE TRANSVERSAL:
TEMA DE DESARROLLO:
PROGRAMA PRESUPUESTARIO:
PROYECTO:
OBJETIVO DEL PROGRAMA PRESUPUESTARIO:
DEPENDENCIA GENERAL:
DEPENDENCIA AUXILIAR:

Eje transversal II: Gobierno Moderno, Capaz y Responsable
 Transparencia y rendición de cuentas
 01080401 Transparencia
 0108040101 Vinculación ciudadana con la administración pública
 Se refiere a la obligación que tiene el sector público en el ejercicio de sus atribuciones para generar un ambiente de confianza, seguridad y franqueza, de tal forma que se tenga informada a la ciudadanía sobre las responsabilidades, procedimientos, reglas, normas y demás información que se genera en el sector, en un marco de abierta participación social y escrutinio público; así como
 P00 Atención Ciudadana
 122 Unidad de transparencia

ESTRUCTURA DEL INDICADOR

NOMBRE DEL INDICADOR: Porcentaje de cumplimiento de fracciones de la ley de Transparencia y Acceso a la Información.
FÓRMULA DE CÁLCULO: (Total de fracciones actualizadas y publicadas/Total de fracciones señaladas en la Ley de Transparencia y Acceso a la Información) * 100
INTERPRETACIÓN: Porcentaje de cumplimiento de fracciones de la ley de transparencia y acceso a la información.
DIMENSIÓN QUE ATIENDE: Eficiencia
DESCRIPCIÓN DEL FACTOR DE CORRECCIÓN: Actualización de datos
AMBITO GEOGRAFICO: Municipal
COBERTURA: Todo el Municipio
LÍNEA BASE: Ejercicio fiscal 2019

COMPORTAMIENTO DE LAS VARIABLES DURANTE EL PRIMER TRIMESTRE

Variable	ÚLTIMO PERÍODO	OPERACIÓN	META ANUAL	AVANCE TRIMESTRAL		AVANCE ACUMULADO	
				PROG.	ALCAN.	PROG.	ALCAN.
Total de fracciones actualizadas y publicadas	Expediente	Sumable	4	0	0	0	0
Total de fracciones señaladas en la Ley de Transparencia y Acceso a la Información	Expediente	Sumable	4	0.00%	0	0.00%	0.00%

COMPORTAMIENTO DEL INDICADOR

DESCRIPCIÓN DE LA META ANUAL

META ANUAL	AVANCE TRIMESTRAL			AVANCE ACUMULADO				
	PROG.	ALC.	EF%	SEMAFORO	PROG.	ALC.	EF%	SEMAFORO
100%	0%	0%	0%	ROJO	0%	0%	0%	ROJO

DESCRIPCIÓN DE RESULTADOS Y JUSTIFICACIÓN EN CASO DE VARIACIÓN SUPERIOR A +- 10 POR CIENTO RESPECTO A LO PROGRAMADO

Este indicador se evalúa cada semestra


Este indicador se evalúa cada semestra

VALIDACIÓN DEL INDICADOR
 Esta información se evalúa cada semestra

Estando

 Lic. Ricardo Sainz Cervantes
 Coordinador Administrativo



No. 30

 Mib. Valentín García Ramírez
 Titular de la Unidad de Transparencia

PLURI / EE TRANSVERSAL
TEMA DE DESARROLLO:
PROGRAMA PRESUPUESTARIO:
PROYECTO:
OBJETIVO DEL PROGRAMA PRESUPUESTARIO:
DEPENDENCIA GENERAL:
DEPENDENCIA AUXILIAR:

Pluri / EE Transversal II: Gobierno Moderno, Capas y Responsable
Transparencia y rendición de cuentas
01080401 Transparencia
0108040101 Vinculación ciudadana con la administración pública
Se refiere a la obligación que tiene el sector público en el ejercicio de sus atribuciones para generar un ambiente de confianza, seguridad y franqueza, de tal forma que se tenga informado a la ciudadanía sobre las responsabilidades, procedimientos, reglas, normas y demás información que se genera en el sector, en un marco de abierta participación social y crédito público, así como
700 Atención Ciudadana
122 Unidad de transparencia

LETRADOS DEL INDICADOR

NOMBRE DEL INDICADOR:
FÓRMULA DE CÁLCULO:
INTERPRETACIÓN:
DIMENSIÓN QUE ATIENDE:
DESCRIPCIÓN DEL FACTOR DE COMPARACIÓN:
AMBITO GEOGRAFICO
COBERTURA
LINEA BASE

Porcentaje de personal capacitado en materia de transparencia y acceso a la información pública y protección de datos personales.
(Número de personas capacitadas / Número de personas programadas a ser capacitadas) * 100
Muestra el porcentaje del personal capacitado en materia de Transparencia
Eficiencia
Personas capacitadas
Municipal
Todo el Municipio
Ejecuto Fiscal
FRECUENCIA DE MEDICIÓN:
TIPO DE INDICADOR:
Semestral
Gestión

COMPORTAMIENTO DE LAS VARIABLES DURANTE EL PRIMER TRIMESTRE

VARIABLE	UNIDAD DE MEDIDA	OPERACIÓN	META ANUAL	AVANCE TRIMESTRAL		AVANCE ACUMULADO			
				PROG.	ALCAN.	%	PROG.	ALCAN.	%
Número de personas capacitadas	Persona	Sumable	4	0	0	0.00%	0	0	0.00%
Número de personas programadas a ser capacitadas	Personas	Sumable	4	0	0	0.00%	0	0	0.00%

COMPORTAMIENTO DEL INDICADOR

DESCRIPCIÓN DE LA META ANUAL

META ANUAL	PRIMER TRIMESTRE				AVANCE ACUMULADO			
	PROG.	ALC.	EF%	SEMAFORO	PROG.	ALC.	EF%	SEMAFORO
2020	0.00	0.00	0.00	VERDE	0.00	0.00	0.00	VERDE

DESCRIPCIÓN DE RESULTADOS Y JUSTIFICACIÓN EN CASO DE VARIACIÓN SUPERIOR A +/- 10 POR CIENTO RESPECTO A LO PROGRAMADO

Esta actividad se evalúa en el segundo y cuarto trimestre

EVALUACIÓN DEL INDICADOR

Esta entidad se evalúa en el segundo y cuarto trimestre

Excmo.
Uc. Ricardo Soto Cabrera
Coordinador Administrativo



Vr. Dr.
M.D. Velez Garcia Ramirez
Titular de la Unidad de Transparencia

PRM-08b FICHAS TÉCNICA DE SEGUIMIENTO DE INDICADORES 2020

PIAA/ E/E TRANSVERSAL:
 TEMA DE DESARROLLO:
 PROGRAMA PRESUPUESTARIO:
 PROYECTO:
 OBJETIVO DEL PROGRAMA PRESUPUESTARIO:
 DEPENDENCIA GENERAL:
 DEPENDENCIA AUXILIAR:

El transversal II: Gobierno Moderno, Capaz y Responsable
 Transparencia y rendición de cuentas
 01080401 Transparencia
 0108040101 Vinculación ciudadana con la administración pública
 Se refiere a la obligación que tiene el sector público en el ejercicio de sus atribuciones para generar un ambiente de confianza, seguridad y franqueza, de tal forma que se tenga informada a la ciudadanía sobre las responsabilidades, procedimientos, reglas, normas y demás informaciones que se genera en el sector, en un marco de abierta participación social y estruendo público: así como
 P00 Atención Ciudadana
 122 Unidad de transparencia

ESTRUCTURA DEL INDICADOR

NOMBRE DEL INDICADOR: **Porcentaje de cumplimiento a los SPH en cumplimiento de sus obligaciones.**
 FÓRMULA DEL CÁLCULO: **(Total de SPH que cumplen con sus obligaciones en materia de Transparencia y Acceso a la Información Pública y Protección de Datos Personales / total de SPH para el cumplimiento de sus obligaciones en transparencia, el acceso a la información pública y la protección de los datos personales) * 100**
 INTERPRETACIÓN: **Porcentaje de embargaciones realizadas.**
 DIMENSIÓN QUE ATIENDE: **Eficiencia**
 DESCRIPCIÓN DEL FACTOR DE COMPARACIÓN: **SPH que cumple con las obligaciones**
 AMBITO GEOGRÁFICO: **Municipal**
 COBERTURA: **Todo el Municipio**
 LÍNEA BASE: **Ejercicio fiscal 2019**
 FRECUENCIA DE MEDICIÓN: **Mensual**
 TIPO DE INDICADOR: **Gestión**
 COMPORTAMIENTO DE LAS VARIABLES DURANTE EL PRIMER TRIMESTRE

VARIABLE	UNIDAD DE MEDIDA	OPERACIÓN	AVANCE TRIMESTRAL		AVANCE ACUMULADO	
			PROG.	%	PROG.	%
TOTAL DE SPH QUE CUMPLEN CON SUS OBLIGACIONES EN MATERIA DE TRANSPARENCIA Y ACCESO A LA INFORMACIÓN PÚBLICA Y PROTECCIÓN DE DATOS PERSONALES	Persona	Constante	0	0.00%	0	0.00%
TOTAL DE SPH PARA EL CUMPLIMIENTO DE SUS OBLIGACIONES EN TRANSPARENCIA, EL ACCESO A LA INFORMACIÓN PÚBLICA Y LA PROTECCIÓN DE LOS DATOS PERSONALES	Persona	Constante	0	0.00%	0	0.00%

COMPORTAMIENTO DEL INDICADOR

DESCRIPCIÓN DE LA META ANUAL

META ANUAL	PRIMER TRIMESTRE			
	PROG.	ALC.	EPS%	SEMÁFORO
200	0.00	0.00	0.00	VERDE

DESCRIPCIÓN DE RESULTADOS Y JUSTIFICACIÓN EN CASO DE VARIACIÓN SUPERIORA -> 10 POR CIENTO RESPECTO A LO PROGRAMADO

Esta actividad se evalúa en el segundo y cuarto trimestre

EVALUACIÓN DEL INDICADOR

Esta actividad se evalúa en el segundo y cuarto trimestre

LABORÓ

Ux. Brenda Salas Capera
 Coordinador Administrativo



M.D. Valeria Cecilia Ramirez
 Titular de la Unidad de Transparencia

Vo Bo



FICHAS TÉCNICA DE SEGUIMIENTO DE INDICADORES 2020 DE GESTION O ESTRATEGICO



PLAN / EJE TRANSVERSAL: Pilar 3: Territorial
Acción por el clima

TEMA DE DESARROLLO: 02010101 Gestión Integral de residuos sólidos

PROGRAMA PRESUPUESTARIO: 0201010101 Manejo Integral de residuos sólidos

PROYECTO: Conjunto articulado e interrelacionado de acciones, para el manejo integral de residuos sólidos, desde su generación hasta la disposición final, a fin de lograr beneficios ambientales, la optimización económica de su manejo y la aceptación social para la separación de los mismos, proporcionando una mejor calidad de vida de la población.

OBJETIVO DEL PROGRAMA PRESUPUESTARIO: 100 SERVICIOS PUBLICOS

DEPENDENCIA GENERAL: 135 Servicios Públicos

DEPENDENCIA AUXILIAR: 135 Servicios Públicos

ESTRUCTURA DEL INDICADOR

NOMBRE DEL INDICADOR: Tasa de variación de residuos sólidos urbanos recolectados

FÓRMULA DEL CÁLCULO: (Toneladas de residuos sólidos urbanos recolectados en el año actual) / (Toneladas de residuos sólidos urbanos recolectados en el año anterior - 1) * 100

INTERPRETACIÓN: Muestra los residuos sólidos urbanos recolectados en comparación con el año anterior.

DIMENSIÓN QUE ATIENDE: Eficiencia

DESCRIPCIÓN DEL FACTOR DE COMPARACIÓN: Residuos sólidos municipales.

AMBITO GEOGRAFICO: Municipal

COBERTURA: Todo el municipio

LÍNEA BASE: Ejercicio fiscal 2019

COMPORTAMIENTO DE LAS VARIABLES DURANTE EL PRIMER TRIMESTRE

VARIABLE	UNIDAD DE MEDIDA	OPERACIÓN	META ANUAL	PRIMER TRIMESTRE		AVANCE TRIMESTRAL		AVANCE ACUMULADO	
				PROG.	ALC.	%	ALC.	%	ALC.
Toneladas de residuos sólidos urbanos recolectados en el año actual	Toneladas	Sumable	7300	0	0	0.00%	0	0	0.00%
Toneladas de residuos sólidos urbanos recolectados en el año anterior	Toneladas	Sumable	7300	0	0	0.00%	0	0	0.00%

COMPORTAMIENTO DEL INDICADOR

DESCRIPCIÓN DE LA META ANUAL:

META ANUAL	PRIMER TRIMESTRE		AVANCE TRIMESTRAL		AVANCE ACUMULADO	
	PROG.	ALC.	PROG.	ALC.	PROG.	ALC.
100.03	0.00	0.00	0.00	0.00	0.00	0.00

DESCRIPCIÓN DE RESULTADOS Y JUSTIFICACIÓN EN CASO DE VARIACIÓN SUPERIOR A +20 POR CIENTO RESPECTO A LO PROGRAMADO

Esta meta es anual, por lo que se realizará la medición en el cuarto trimestre.

EVALUACIÓN DEL INDICADOR

Se evaluará hasta el cuarto trimestre

ELABORÓ

C Ernesto Alvarado Flores
Coordinador

Va. do

Dir. de Servicios Públicos

Lic. Oscar Sánchez Gómez
Director de Servicio Públicos



FICHAS TÉCNICA DE SEGUIMIENTO DE INDICADORES 2020 DE GESTION O ESTRATEGICO



PLAN / DE TRANSVERSA: Pilar 3: Territorial

TEMA DE DESARROLLO: Acción por el clima

PROGRAMA PRESUPUESTARIO: 02010101 Gestión Integral de residuos sólidos

PROYECTO: 020101010101 Manejo Integral de residuos sólidos

OBJETIVO DEL PROGRAMA PRESUPUESTARIO: Contribuir al desarrollo e interrelacionado de acciones, para el manejo integral de residuos sólidos, desde su generación hasta la disposición final, a fin de lograr beneficios ambientales, la optimización económica de su manejo y la aceptación social para la separación de los mismos, proporcionando una mejor calidad de vida de la población.

DEPENDENCIA GENERAL: H00 SERVICIOS PUBLICOS

DEPENDENCIA AUXILIAR: 135 Servicios Públicos

ESTRUCTURA DEL INDICADOR

NOMBRE DEL INDICADOR: Porcentaje de residuos sólidos urbanos recolectados

FÓRMULA DEL CÁLCULO: (Residuos sólidos urbanos recolectados/ Total de residuos sólidos urbanos generados) *100

INTERPRETACIÓN: Conocer el total de residuos sólidos recolectados a nivel municipal.

DIMENSIÓN QUE ATIENDE: Eficiencia

DESCRIPCIÓN DEL FACTOR DE COMPARACIÓN: Residuos sólidos del municipio.

AMBITO GEOGRAFICO: Municipal

COBERTURA: Todo el municipio

LÍNEA BASE: Ejercicio fiscal 2019

FRECUENCIA DE MEDICIÓN: Anual

TIPO DE INDICADOR: Estratégico

VARIABLE	UNIDAD DE MEDIDA	OPERACIÓN	META ANUAL		AVANCE TRIMESTRAL		AVANCE ACUMULADO		
			PROG.	ALCAN.	PROG.	%	PROG.	ALCAN.	%
Residuos sólidos urbanos recolectados	toneladas	Sumable	72020	0	0.00%	0	0.00%	0	0.00%
Total de residuos sólidos urbanos generados	toneladas	Sumable	112300	0	0.00%	0	0.00%	0	0.00%

COMPORTAMIENTO DEL INDICADOR

META ANUAL	AVANCE TRIMESTRAL		PRIMER TRIMESTRE		AVANCE ACUMULADO	
	PROG.	ALC.	PROG.	SEÑALADO VERDE	PROG.	ALC.
40.01	0.00	0.00	0.00	0.00	0.00	0.00

DESCRIPCIÓN DE RESULTADOS Y JUSTIFICACIÓN EN CASO DE VARIACIÓN SUPERIOR A +- 20 POR CIENTO RESPECTO AL O PROGRAMADO


La medición de esta variable es anual, por lo que se verifica en el cuarto trimestre.

EVALUACIÓN DEL INDICADOR

Se evaluara hasta el cuarto trimestre

ELABORÓ

C. Ernesto Alvarado Flores
Coordinador





FICHAS TÉCNICA DE SEGUIMIENTO DE INDICADORES 2020 DE GESTIÓN O ESTRATÉGICO



PLAN / EJE TRANSVERSAL:
TEMA DE DESARROLLO:
PROGRAMA PRESUPUESTARIO:
PROYECTO:
OBJETIVO DEL PROGRAMA PRESUPUESTARIO:

Plan 3: Territorial
 Acción por el clima
 02010101 Gestión Integral de residuos sólidos
 020101010101 Manejo Integral de residuos sólidos
 Conjunto articulado e interrelacionado de acciones, para el manejo integral de residuos sólidos, desde su generación hasta la disposición final, a fin de lograr beneficios ambientales, la optimización económica de su manejo y la aceptación social para la separación de los mismos, proporcionando una mejor calidad de vida de la población.
160 SERVICIOS PUBLICOS
 123 Servicios Públicos

ESTRUCTURA DEL INDICADOR

NOMBRE DEL INDICADOR: Porcentaje de las faenas para recolección
FÓRMULA DE CÁLCULO: (faenas para la recolección de residuos sólidos urbanos realizadas/faenas programadas para la recolección de residuos sólidos urbanos)* 100
INTERMETRICIDAD: Muestra el total de faenas programadas por el área a cargo en comparación con el año anterior.
DIMENSIÓN QUE ATIENDE: Eficiencia
DESCRIPCIÓN DEL FACTOR DE COMPARACIÓN: Faenas realizadas a nivel municipal.
AMBITO GEOGRÁFICO: Municipal
COBERTURA: Todo el municipio
LÍNEA BASE: Ejercicio fiscal 2019

FRECUENCIA DE MEDICIÓN: Semestral
TIPO DE INDICADOR: Gestión

VARIABLE	UNIDAD DE MEDIDA	OPERACIÓN	META ANUAL	PRIMER TRIMESTRE		SEGUNDO TRIMESTRE		TERCER TRIMESTRE		CUARTO TRIMESTRE	
				PROG.	ALCAN.	PROG.	ALCAN.	PROG.	ALCAN.	PROG.	ALCAN.
Faenas para la recolección de residuos sólidos urbanos realizadas	Faenas	Sumable	312	0	0.00%	0	0.00%	0	0.00%	0	0.00%
Faenas programadas para la recolección de residuos sólidos urbanos	Faenas	Sumable	312	0	0.00%	0	0.00%	0	0.00%	0	0.00%

COMPROBAMIENTO DEL INDICADOR
 DESCRIPCIÓN DE LA META ANUAL:

META ANUAL	PRIMER TRIMESTRE		SEGUNDO TRIMESTRE		TERCER TRIMESTRE		CUARTO TRIMESTRE	
	PROG.	ALCAN.	PROG.	ALCAN.	PROG.	ALCAN.	PROG.	ALCAN.
100.00	0.00	0.00	0.00	0.00	0.00	0.00	0.00	0.00

La medición de esta meta es semestral, por lo que se verificará su cumplimiento en el segundo trimestre.

EVALUACIÓN DEL INDICADOR
 Se evaluara en el segundo trimestre

ELABORÓ
 C. Ernesto Avendaño Flores
 Coordinador

Vo. Bo.
DIR. DE SERVICIOS PÚBLICOS
 LIC. Oscar Sánchez González
 Director de Servicios Públicos



FICHAS TÉCNICA DE SEGUIMIENTO DE INDICADORES 2020 DE GESTIÓN O ESTRATÉGICO



PLAN / DE TRANSVERSAL: Pilar 3: Territorial
TEMA DE DESARROLLO: Acción por el clima
PROGRAMA PRESUPUESTARIO: 02010101 Gestión Integral de residuos sólidos
PROYECTO: 0301010101 Manejo Integral de residuos sólidos

OBJETIVO DEL PROGRAMA PRESUPUESTARIO:

Cumplir actividades e implementación de acciones, para el manejo integral de residuos sólidos, desde su generación hasta la disposición final, a fin de lograr beneficios ambientales, la optimización económica de su manejo y la aceptación social para la separación de los mismos, propiciándonos una mejor calidad de vida de la población.

DEPENDENCIA GENERAL: H00 SERVICIOS PÚBLICOS
DEPENDENCIA AUXILIAR: 125 Servicios Públicos

ESTRUCTURA DEL IMPACTO

Porcentaje en la transferencia de residuos sólidos urbanos.

(Kilogramos de desechos sólidos urbanos trasladados al tránsito municipal) / (Kilogramos estimados a trasladar al tránsito municipal) * 100

Muestra la cantidad programada de transferencia de residuos sólidos urbanos en comparación con el año anterior.

INTERVENCIÓN: Eficiencia

DESCRIPCIÓN DEL FACTOR DE COMPARACIÓN: Residuos sólidos a nivel municipal

AMBITO GEOGRAFICO: Municipal

COBERTURA: Todo el municipio

LINEA BASE: Ejercicio fiscal 2019

COMPORTAMIENTO DE LAS VARIABLES DURANTE EL PRIMER TRIMESTRE

VARIABLE	UNIDAD DE MEDIDA	OPERACIÓN	META ANUAL	PRIMER TRIMESTRE		AVANCE ACUMULADO			
				PROG.	ALCAN.	%	PROG.	ALCAN.	%
Kilogramos de desechos sólidos urbanos trasladados al tránsito municipal	Fueros	Sumable	73000	0	0	0,00%	0	0	0,00%
	Fueros	Sumable	73000	0	0	0,00%	0	0	0,00%

COMPORTAMIENTO DEL INDICADOR

DESCRIPCIÓN DE LA META ANUAL:

META ANUAL	PRIMER TRIMESTRE		AVANCE ACUMULADO	
	PROG.	ALC.	PROG.	ALC.
100,00	0,00	0,00	0,00	0,00

DESCRIPCIÓN DE RESULTADOS Y JUSTIFICACIÓN EN CASO DE VARIACIÓN SUPERIOR A -30 POR CIENTO RESPECTO AL O PROGRAMADO

La medición de esta actividad es semestral, por lo que se verificara su cumplimiento en el segundo trimestre.


EVALUACIÓN DEL INDICADOR

Se evalúan en el segundo trimestre

ELABORÓ

C. Erieta Alvarado Flores
Coordinador

Lic Oscar Sifuentes Gamboa
Director de Servicios Públicos





FICHAS TÉCNICA DE SEGUIMIENTO DE INDICADORES 2020 DE GESTION O ESTRATEGICO



PIARA / DE TRANSVERSAL: Pilar 3: Territorial
TEMA DE DESARROLLO: Acción por el clima
PROGRAMA PRESUPUESTARIO: 00010101 Gestión Integral de residuos sólidos
PROYECTO: 00101010101 Manejo Integral de residuos sólidos
 Conjunta articulación e implementación de acciones, para el manejo integral de residuos sólidos, desde su generación hasta la disposición final, a fin de lograr beneficios ambientales, la optimización económica de su manejo y la separación social para la separación de los mismos, proporcionando una mejor calidad de vida de la población.

OBJETIVO DEL PROGRAMA PRESUPUESTARIO: H30 SERVICIOS PUBLICOS
 135 Servicios Públicos

DEPENDENCIA GENERAL:
DEPENDENCIA AUXILIAR: 135 Servicios Públicos

ESTRUCTURA DEL INDICADOR:
 Porcentaje en los barrios de espacios públicos
 (Espacios públicos que reciben el servicio de limpieza a través de barrios/espacios públicos que requieren el servicio de limpieza a través de barrios) * 100
 Muestra el total de barrios de espacios públicos programados en comparación con el año anterior.

FRECUENCIA DE MEDICIÓN: Semestral
TIPO DE INDICADOR: Gestión

NOMINA DEL INDICADOR:
FÓRMULA DEL CÁLCULO:
INTERPRETACIÓN:
DIMENSIÓN QUE ATIENDE:
DESCRIPCIÓN DEL FACTOR DE COMPARACIÓN:
AMBITO GEOGRAFICO:
COBERTURA:
LÍNEA BASE:

COMPROBAMIENTO DE LAS VARIABLES DURANTE EL PRIMER TRIMESTRE

VARIABLE	UNIDAD DE MEDIDA	OPERACIÓN	META ANUAL	PRIMER TRIMESTRE		AVANCE TRIMESTRAL		AVANCE ACUMULADO	
				PROG.	ALCAN.	%	ALCAN.	%	ALCAN.
Espacios públicos que reciben el servicio de limpieza a través de barrios	barrios	Sumable	140	0	0.00%	0	0.00%	0	0.00%
Espacios públicos que requieren el servicio de limpieza a través de barrios	barrios	Sumable	140	0	0.00%	0	0.00%	0	0.00%

COMPROBAMIENTO DEL INDICADOR

DESCRIPCIÓN DE LA META ANUAL:

META ANUAL	PRIMER TRIMESTRE		AVANCE ACUMULADO	
	PROG.	ALC.	PROG.	ALC.
100.00	0.00	0.00	0.00	0.00

DESCRIPCIÓN DE RESERVADOS Y JUSTIFICACIÓN EN CASO DE VARIACIÓN SUPERIOR A +- 10 POR CIENTO RESPECTO A LO PROGRAMADO

esta meta es semestral por lo que su cumplimiento será verificado en el segundo trimestre.

EVALUACIÓN DEL INDICADOR
 Se evaluara en el segundo trimestre

Elaboró
 C. Ernesto Avarado Flores
 Coordinador

Dr. Oscar Simón Casimiro
 Director del Servicio Públicos



FICHAS TÉCNICA DE SEGUIMIENTO DE INDICADORES 2020 DE GESTION O ESTRATEGICO



PLAN / EJE TRANSVERSAL: Pilar 3: Territorial
TEMA DE DESARROLLO: Acción por el clima
PROGRAMA PRESUPUESTARIO: 02010101 Gestión Integral de residuos sólidos
PROYECTO: 0201010101 Manejo Integral de residuos sólidos
OBJETIVO DEL PROGRAMA PRESUPUESTARIO: Conjunto articulado e interrelacionado de acciones, para el manejo integral de residuos sólidos, desde su generación hasta la disposición final, a fin de lograr beneficios ambientales, la optimización económica de su manejo y la aceptación social para la separación de los mismos, proporcionando una mejor calidad de vida de la población.
DEPENDENCIA GENERAL: H00 SERVICIOS PUBLICOS
DEPENDENCIA AUXILIAR: 125 Servicios Públicos

ESTRUCTURA DEL INDICADOR

NOMBRE DEL INDICADOR: Porcentaje en la gestión de recursos para la renovación del equipo de recolección de desechos sólidos urbanos municipales.
FÓRMULA DEL CÁLCULO: (Equipo de recolección de desechos sólidos urbanos municipales renovado/Total de equipo de recolección de desechos sólidos urbanos municipales)*100
INTERPRETACIÓN: Muestra el total de gestión de recursos para la renovación del equipo de recolección de desechos sólidos urbanos municipales programados en comparación con el año anterior.
DIMENSIÓN QUE ATIENDE: Eficiencia
DESCRIPCIÓN DEL FACTOR DE COMPARACIÓN: gestión de recursos para la renovación del equipo a nivel municipal
AMBITO GEOGRAFICO: Municipal
COBERTURA: Todo el municipio
LÍNEA BASE: Ejercicio fiscal 2019
FRECUENCIA DE MEDICIÓN: Semestral
TIPO DE INDICADOR: Gestión

COMPORTAMIENTO DE LAS VARIABLES DURANTE EL PRIMER TRIMESTRE

VARIABLE	UNIDAD DE MEDIDA	OPERACIÓN	META ANUAL	PRIMER TRIMESTRE		AVANCE ACUMULADO	
				PROG.	%	ALCAN.	%
Equipo de recolección de desechos sólidos urbanos municipales renovado	gestión	Sumable	1	0	0.00%	0	0.00%
Total de equipo de recolección de desechos sólidos urbanos municipales	gestión	Sumable	1	0	0.00%	0	0.00%

COMPORTAMIENTO DEL INDICADOR

DESCRIPCIÓN DE LA META ANUAL:

META ANUAL	PRIMER TRIMESTRE		AVANCE ACUMULADO	
	PROG.	ALC.	PROG.	ALC.
100.00	0.00	0.00	0.00	0.00

DESCRIPCIÓN DE RESULTADOS Y JUSTIFICACIÓN EN CASO DE VARIACIÓN SUPERIOR A +/- 10 POR CIENTO RESPECTO A LO PROGRAMADO

La medición de esta variable es semestral, por lo que se verifica su cumplimiento en el segundo trimestre.

EVALUACIÓN DEL INDICADOR

programada al curso bimestre. En que se vea reflejado su cumplimiento

ELABORÓ

C. Ernesto Alvarado Flores
 Coordinador



Dr. Quiza Andrés Escobar
 Director de Servicios Públicos



FICHAS TÉCNICA DE SEGUIMIENTO DE INDICADORES 2020 DE GESTION O ESTRATEGICO



PIVOT / EJE TRANSVERSAL: Pilar 3: Territorial
TEMA DE DESARROLLO: Acción por el clima
PROGRAMA PRESUPUESTARIO: 02010101 Gestión Integral de residuos sólidos
PROYECTO: 020101010101 Manejo Integral de residuos sólidos
OBJETIVO DEL PROGRAMA PRESUPUESTARIO: Conjunto articulado e interrelacionado de acciones, para el manejo integral de residuos sólidos, desde su generación hasta la disposición final, a fin de lograr beneficios ambientales, la optimización económica de su manejo y la apropiación social para la separación de los mismos, propiciando una mejor calidad de vida de la población.
DEPENDENCIA GENERAL: H00 SERVICIOS PUBLICOS
DEPENDENCIA AUXILIAR: 135 Servicios Públicos

NOMBRE DEL INDICADOR: Porcentaje en las rutas de recolección de desechos sólidos urbanos municipales.
FÓRMULA DEL CÁLCULO: (Número de rutas de recolección de desechos sólidos realizadas/Números de rutas de recolección de desechos sólidos trazadas)*100
INTERPRETACIÓN: Conocer las faenas programadas en comparación con el año anterior.
DIMENSIÓN QUE ATIENDE: Eficiencia
DESCRIPCIÓN DEL FACTOR DE COMPARACIÓN: Rutas programadas municipales.
AMBITO GEOGRAFICO: Municipal
COBERTURA: Todo el municipio
LÍNEA BASE: Ejercicio fiscal 2019

COMPORTAMIENTO DE LAS VARIABLES DURANTE EL PRIMER TRIMESTRE

VARIABLE	UNIDAD DE MEDIDA	OPERACIÓN	META ANUAL	PRIMER TRIMESTRE		PRIMER TRIMESTRE		PRIMER TRIMESTRE	
				PROG.	ALCAN.	%	ALCAN.	%	ALCAN.
Número de rutas de recolección de desechos sólidos realizadas	ruta	no Sumable	39	39,00	100,00%	39	100,00%	39	100,00%
Números de rutas de recolección de desechos sólidos trazadas	ruta	no Sumable	39	39,00	100,00%	39	100,00%	39	100,00%

COMPORTAMIENTO DE LAS VARIABLES DURANTE EL PRIMER TRIMESTRE

DESCRIPCIÓN DE LA META ANUAL:

META ANUAL	PRIMER TRIMESTRE		PRIMER TRIMESTRE		PRIMER TRIMESTRE	
	PROG.	ALC.	PROG.	ALC.	PROG.	ALC.
100,00	100,00	100,00	100,00	100,00	100,00	100,00

Se cumplió satisfactoriamente con esta actividad, derivado de que se logró trazar 39 rutas de recolección en el municipio, es decir una por cada colonia y unidad habitacional, esto se realiza de forma mensual.

EVALUACIÓN DEL INDICADOR

Seguir en esta línea de trabajo, con la finalidad de cumplir con la meta establecida

ELABORÓ

 C. Ernesto Alvarado Flores
 Coordinador

Lic. Oscar Sandoval Coronado
 Director de Servicios Públicos



FICHAS TÉCNICA DE SEGUIMIENTO DE INDICADORES 2020 DE GESTIÓN O ESTRATÉGICO



PLATA / EE TRANSVERSAL: Pilar 3: Territorial
TEMA DE RESARROLLO: Acción por el clima
PROGRAMA PRESUPUESTARIO: 00010101 Gestión Integral de residuos sólidos
PROYECTO: 000101010101 Manejo Integral de residuos sólidos
OBJETIVO DEL PROGRAMA PRESUPUESTARIO: Conjunto articulado e interrelacionado de acciones, para el manejo integral de residuos sólidos, desde su generación hasta la disposición final, a fin de lograr beneficios ambientales, la optimización económica de su manejo y la aceptación social para la separación de los mismos, proporcionando una mejor calidad de vida de la población.
DEPENDENCIA GENERAL: H00 SERVICIOS PÚBLICOS
DEPENDENCIA AUXILIAR: 125 Servicios Públicos

ESTRUCTURA DEL INDICADOR

NOMBRE DEL INDICADOR: Porcentaje en la recepción de los residuos sólidos urbanos municipales.
FÓRMULA DEL CÁLCULO: (Programas de residuos sólidos urbanos municipales recibidos/programas de residuos sólidos urbanos municipales estimados)*100
INTERPRETACIÓN: Muestra la recepción de los residuos sólidos urbanos municipales programados por el área administrativa en comparación con el año anterior.
DIMENSIÓN QUE ATENDE: Eficiencia
DESCRIPCIÓN DEL FACTOR DE COMPARACIÓN: Residuos sólidos municipales.
AMBITO GEOGRÁFICO: Municipal
COBERTURA: Todo el municipio
LÍNEA BASE: Ejercicio fiscal 2019

COMPORTAMIENTO DE LAS VARIABLES DURANTE EL PRIMER TRIMESTRE

VARIABLE	UNIDAD DE MEDIDA	OPERACIÓN	META ANUAL	PRIMER TRIMESTRE		AVANCE ACUMULADO				
				PROG.	ALCAN.	%	PROG.	ALCAN.	%	
Kilogramos de residuos sólidos urbanos municipales recibidos	toneladas	Sumable	73000	11.250,00	24,99	100,27%	18.250	24,99%	18.300	100,27%
Kilogramos de residuos sólidos urbanos municipales estimados	toneladas	Sumable	73000	11.250,00	25,00	100,27%	18.250	25,00%	18.300	100,27%

COMPORTAMIENTO DEL INDICADOR

DESCRIPCIÓN DE LA META ANUAL

META ANUAL	PRIMER TRIMESTRE		AVANCE ACUMULADO	
	PROG.	ALC.	PROG.	ALC.
100,03	100,00	100,00	100,00	100,00

La cantidad de residuos sólidos urbanos municipales fue ligeramente superior a la programada, derivado de que se logró trazar 39 rutas de recolección en el municipio, con ello dando servicio a toda la población.

EVALUACIÓN DEL INDICADOR

Seguir en esta línea de trabajo, con la finalidad de cumplir con la meta establecida

ELABORÓ

 C. Ernesto Avarado Flores
 Coordinador

Yo, Sr.

 He dado fe y certificado que el contenido de esta ficha es correcto y veraz.



FICHAS TÉCNICA DE SEGUIMIENTO DE INDICADORES 2020 DE GESTION O ESTRATEGICO



PLAN / EJE TRANSVERSAL: Pilar 3: Territorial
TEMA DE DESARROLLO: Acción por el clima
PROGRAMA PRESUPUESTARIO: 02010101 Gestión Integral de residuos sólidos
PROYECTO: 0201010101 Manejo Integral de residuos sólidos
OBJETIVO DEL PROGRAMA PRESUPUESTARIO: Conjunta articulo e interrelacion de acciones, para el manejo integral de residuos sólidos, desde su generación hasta la disposición final, a fin de lograr beneficios ambientales, la optimización económica de su manejo y la aceptación social para la separación de los mismos, proporcionando una mejor calidad de vida de la población.
DEPENDENCIA GENERAL: H00 SERVICIOS PUBLICOS
DEPENDENCIA AUXILIAR: 125 Servicios Públicos

ESTRUCTURA DEL INDICADOR

NOMBRE DEL INDICADOR: Porcentaje en la recuperación de los residuos sólidos urbanos municipales para reciclaje
FÓRMULA DEL CÁLCULO: (Kilogramos de residuos sólidos para reciclaje recibidos/ Kilogramos de residuos sólidos para reciclaje programados)*100
INTERPRETACIÓN: Eficiencia
DIMENSIÓN QUE ATIENDE: Valoramiento económico de los residuos sólidos municipales programados para reciclaje.
AMBITO GEOGRAFICO: Municipal
COBERTURA: Todo el municipio
LÍNEA BASE: Ejercicio fiscal 2019

COMPORTAMIENTO DE LAS VARIABLES DURANTE EL PRIMER TRIMESTRE

VARIABLE	UNIDAD DE MEDIDA	OPERACIÓN	META ANUAL		PRIMER TRIMESTRE		AVANCE TRIMESTRAL		AVANCE ACUMULADO		
			PROG.	ALCAN.	PROG.	ALCAN.	%	ALCAN.	%	ALCAN.	
Kilogramos de residuos sólidos para reciclaje recibidos	tonelada	sumable	0	0	0	0	0.00%	0	0.00%	0	0.00%
Kilogramos de residuos sólidos para reciclaje programados	tonelada	sumable	0	0	0	0	0.00%	0	0.00%	0	0.00%

COMPORTAMIENTO DEL INDICADOR

DESCRIPCIÓN DE LA META ANUAL:

META ANUAL	PRIMER TRIMESTRE		AVANCE ACUMULADO	
	PROG.	ALCAN.	PROG.	ALCAN.
0.00	0.00	0.00	0.00	0.00


DESCRIPCIÓN DE RESERVADOS Y JUSTIFICACIÓN EN CASO DE VARIACIÓN SUPERIOR A +/- 10 POR CIENTO RESPECTO A LO PROGRAMADO

Esta actividad no fue programada.

EVALUACIÓN DEL INDICADOR

ELABORÓ

C. Ernesto Avarado Flores
Coordinador





FICHAS TÉCNICA DE SEGUIMIENTO DE INDICADORES 2020 DE GESTION O ESTRATEGICO



PLAN / EJE TRANSVERSAL:
TEMA DE DESARROLLO:
PROGRAMA PRESUPUESTARIO:
PROYECTO:
OBJETO DEL PROGRAMA PRESUPUESTARIO:
DEPENDENCIA GENERAL:
DEPENDENCIA AUXILIAR:

Plan 3: Territorial
 Acción por el clima
 02010101 Gestión Integral de residuos sólidos
 0201010101 Manejo Integral de residuos sólidos
 Conjunto articulado e interrelacionado de acciones, para el manejo integral de residuos sólidos, desde su generación hasta la disposición final, a fin de lograr beneficios ambientales, la optimización económica de su manejo y la aceptación social para la separación de los residuos, proporcionando una mejor calidad de vida de la población.
100 SERVICIOS PUBLICOS
125 Servicios Públicos

ESTRUCTURA DEL INDICADOR

NOMBRE DEL INDICADOR: Porcentaje en el barrio de los espacios públicos municipales.
FÓRMULA DE CÁLCULO: (Barrio de los espacios públicos municipales realizados/barrio de los espacios públicos municipales programados) *100
INTERPRETACIÓN: Muestra el total de barrios programados por el área administrativa a cargo en comparación en el año anterior.
DIMENSIÓN QUE ATIENDE: Eficiencia
DESCRIPCIÓN DEL FACTOR DE COMPARACIÓN: Barrios municipales.
AMBITO GEOGRAFICO: Municipal
COBERTURA: Todo el municipio
LÍNEA BASE: Ejercicio Fiscal 2019

COMPORTAMIENTO DE LAS VARIABLES DURANTE EL PRIMER TRIMESTRE

VARIABLE	UNIDAD DE MEDIDA	OPERACIÓN	META ANUAL	PRIMER TRIMESTRE		AVANCE ACUMULADO	
				PROG.	ALCAN.	PROG.	ALCAN.
Barrio de los espacios públicos municipales realizados	barrios	Sumable	147	35,00	23,81%	35	23,81%
Barrio de los espacios públicos municipales programados	barrios	Sumable	140	35,00	25,00%	35	25,00%

COMPORTAMIENTO DEL INDICADOR

DESCRIPCIÓN DE LA META ANUAL:

META ANUAL	PRIMER TRIMESTRE		AVANCE ACUMULADO	
	PROG.	ALCAN.	PROG.	ALCAN.
105,00	100,00	100,00	100,00	100,00

Se cumplió al 100% con esta variable, ello derivado a que se dio barrio a 35 espacios públicos en todo el territorio municipal.

EVALUACIÓN DEL INDICADOR

se recomienda seguir en esta línea de trabajo para cumplir con lo planteado.

ELABORÓ

C. Ernesto Alvarado Flores
Coordinador

No. 80

Dr. Oscar Sánchez Guzmán
Director de Servicios Públicos





FICHAS TÉCNICA DE SEGUIMIENTO DE INDICADORES 2020 DE GESTIÓN O ESTRATÉGICO



PLAN / EJE TRANSVERSAL: Plan 3: Territorial
TEMA DE DESARROLLO: Acción por el clima
PROGRAMA PRESUPUESTARIO: 02010101 Gestión Integral de residuos sólidos
PROYECTO: 0201010101 Manejo Integral de residuos sólidos
OBJETIVO DEL PROGRAMA PRESUPUESTARIO: Confinar, articular e interrelacionar acciones, para el manejo integral de residuos sólidos, desde su generación hasta la disposición final, a fin de lograr beneficios ambientales, la optimización económica de su manejo y la aceptación social para la separación de los mismos, proporcionando una mejor calidad de vida de la población.
DEPENDENCIA GENERAL: 100 SERVICIOS PÚBLICOS
DEPENDENCIA AUXILIAR: 125 Servicios Públicos

ESTRUCTURA DEL INDICADOR

NOMBRE DEL INDICADOR: Porcentaje en la recolección de la basura levantada de los espacios públicos municipales.
FÓRMULA DE CÁLCULO: Kilogramos de basura recolectada a través de barrio de los espacios públicos municipales / Total de espacios públicos municipales con el servicio de barrio asignado * 100.
INTERPRETACIÓN: Muestra el total de basura recolectada programadas por el área administrativa a cargo en comparación con el año anterior.
DIMENSIÓN QUE ATIENDE: Eficiencia
DESCRIPCIÓN DEL FACTOR DE COMPARACIÓN: Reportes de los volúmenes de basura en espacios públicos recolectada.
AMBITO GEOGRÁFICO: Municipal
COBERTURA: Todo el municipio
LÍNEA BASE: Ejercicio fiscal 2019

COMPORTAMIENTO DE LAS VARIABLES DURANTE EL PRIMER TRIMESTRE

VARIABLE	UNIDAD DE MEDIDA		METRA ANUAL	PRIMER TRIMESTRE		AVANCE ACUMULADO	%
	INICIAL	FINAL		PROG.	ALCAN.		
Kilogramos de basura recolectada a través de barrio de los espacios públicos municipales	toneladas	sumable	0	0	0,00%	0	0,00%
Total de espacios públicos municipales con el servicio de barrio asignado	toneladas	sumable	0	0	0,00%	0	0,00%

COMPORTAMIENTO DEL INDICADOR

DESCRIPCIÓN DE LA METRA ANUAL

METRA ANUAL	PRIMER TRIMESTRE		AVANCE ACUMULADO	
	PROG.	ALCAN.	PROG.	ALCAN.
0,00	0,00	0,00	0,00	0,00

DESCRIPCIÓN DE RESULTADOS Y JUSTIFICACIÓN EN CASO DE VARIACIÓN SUPERIOR A +/- 10 POR CIENTO RESPECTO A LO PROGRAMADO


esta actividad no fue programada

ELABORÓ

C. Ernesto Alvarado Flores
Coordinador

Verificado

Lic. Diana Rodríguez Sumalin
Directora D. Servicios Públicos





FICHAS TÉCNICA DE SEGUIMIENTO DE INDICADORES 2020 DE GESTIÓN O ESTRATÉGICO



PIÑA / EJE TRANSVERSAL: Pilar 3: Territorial
TEMA DE DESARROLLO: Acción por el clima
PROGRAMA PRESUPUESTARIO: 02010101 Gestión integral de residuos sólidos
PROYECTO: 0201010101 Manejo integral de residuos sólidos
OBJETIVO DEL PROGRAMA PRESUPUESTARIO: Conjunto articulado e interrelacionado de acciones, para el manejo integral de residuos sólidos, desde su generación hasta la disposición final, a fin de lograr beneficios ambientales, la optimización económica de su manejo y la aceptación social para la separación de los mismos, proporcionando una mejor calidad de vida de la población.
DEPENDENCIA GENERAL: 100 SERVICIOS PÚBLICOS
DEPENDENCIA AUXILIAR: 125 Servicios Públicos

ESTRUCTURA DEL INDICADOR

NOMBRE DEL INDICADOR: Porcentaje en la supervisión de la limpieza de los espacios públicos urbanos municipales barrio.
FÓRMULA DEL CÁLCULO: $\frac{\text{Supervisión de la limpieza de los espacios públicos urbanos municipales barrio}}{\text{Muestra el total de supervisiones municipales programas por el área administrativa a cargo en comparación con el año anterior.}}$
INTERPRETACIÓN: Referencia
DIMENSIÓN QUE ATIENDE: Supervisiones municipales.
DESCRIPCIÓN DEL FACTOR DE COMPARACIÓN: Municipal
AMBITO GEOGRÁFICO: Todo el municipio
COBERTURA: Ejercicio Fiscal 2019

VARIABLE	UNIDAD DE MEDIDA	OPERACIÓN	COMPORTAMIENTO DE LAS VARIABLES DURANTE EL PRIMER TRIMESTRE		PRIMER TRIMESTRE		AVANCE ACUMULADO		
			PROG.	ALCAN.	PROG.	%	PROG.	%	
Supervisión de la limpieza de los espacios públicos urbanos municipales Barrios	Reporte	Sumable	0	0	0,00%	0	0,00%	0	0,00%
Supervisión de la limpieza de los espacios públicos urbanos municipales programados para Barrio	Reporte	Sumable	0	0	0,00%	0	0,00%	0	0,00%

COMPORTAMIENTO DEL INDICADOR

DESCRIPCIÓN DE LA META ANUAL	DESCRIPCIÓN DE LA META ANUAL		PRIMER TRIMESTRE		AVANCE ACUMULADO	
	PROG.	ALC.	PROG.	%	PROG.	%
0,00	0,00	0,00	0,00	0,00%	0,00	0,00%

DESCRIPCIÓN DE RESULTADOS Y JUSTIFICACIÓN EN CASO DE VARIACIÓN SUPERIOR A +- 10 POR CIENTO RESPECTO A LO PROGRAMADO


esta actividad se programo hasta el cuarto trimestre.

ELABORÓ

C. Ernesto Avarado Flores
Coordinador

Vº Bº

Dr. Oscar Sotomayor Guzmán
Director de Servicios Públicos





FICHAS TÉCNICA DE SEGUIMIENTO DE INDICADORES 2020 DE GESTIÓN O ESTRATÉGICO



PIÑA / EJE TRANSVERSAL: Pilar 3: Territorial
TEMA DE DESARROLLO: Acción por el clima
PROGRAMA PRESUPUESTARIO: 02010101 Gestión Integral de residuos sólidos
PROYECTO: 0201010101 Manejo Integral de residuos sólidos
 Objetivo articulado e interrelacionado de acciones, para el manejo integral de residuos sólidos, desde su generación hasta la disposición final, a fin de lograr beneficios ambientales, la optimización económica de su manejo y la separación social para la separación de los mismos, proporcionando una mejor calidad de vida de la población.
DEPENDENCIA GENERAL: 100 SERVICIOS PÚBLICOS
DEPENDENCIA AUXILIAR: 125 Servicios Públicos

ESTRUCTURA DEL INDICADOR

NOMBRE DEL INDICADOR: Mantenimiento del equipo de recolección de residuos sólidos urbanos municipales.
FÓRMULA DE CÁLCULO: (Mantenimiento del equipo de recolección de residuos sólidos urbanos municipales realizado/Mantenimiento del equipo de recolección de residuos sólidos urbanos municipales programado) * 100
INTERPRETACIÓN: N/A
DIMENSIÓN QUE ATIENDE: Eficiencia
DESCRIPCIÓN DEL FACTOR DE COMPARACIÓN: N/A
AMBITO GEOGRAFICO: Municipal
COBERTURA: Todo el municipio
LÍNEA BASE: Ejercicio fiscal 2019

COMPORTAMIENTO DE LAS VARIABLES DURANTE EL PRIMER TRIMESTRE

VARIABLE	UNIDAD DE MEDIDA	OPERACIÓN	META ANUAL	PRIMER TRIMESTRE		AVANCE TRIMESTRAL		AVANCE ACUMULADO	
				PROG.	ALCAN.	%	ALCAN.	%	PROG.
Mantenimiento del equipo de recolección de residuos sólidos urbanos municipales	litros	sumable	0	0	0.00%	0	0.00%	0	0.00%
Mantenimiento del equipo de recolección de residuos sólidos urbanos municipales programado	litros	sumable	0	0	0.00%	0	0.00%	0	0.00%

COMPORTAMIENTO DEL INDICADOR

DESCRIPCIÓN DE LA META ANUAL:

META ANUAL	PRIMER TRIMESTRE		AVANCE ACUMULADO	
	PROG.	ALC.	PROG.	ALC.
0.00	0.00	0.00	0.00	0.00

DESCRIPCIÓN DE RESULTADOS Y JUSTIFICACIÓN EN CASO DE VARIACIÓN SUPERIOR A +/- 10 POR CIENTO RESPECTO AL PROGRAMA

esta actividad no fue programada.

EVALUACIÓN DEL INDICADOR

ELABORÓ

C. Ernesto Alvarado Flores
Coordinador

No. 80

Uc Oscar Sánchez Cossian
Director de Servicios Públicos



FICHAS TÉCNICA DE SEGUIMIENTO DE INDICADORES 2020 DE GESTIÓN O ESTRATÉGICO



PIANA / DE TRANSFERENCIA: Pilar 3: Territorial
TEMA DE DESARROLLO: Acción por el clima
PROGRAMA PRESUPUESTARIO: 02010101 Gestión Integral de residuos sólidos
PROYECTO: 0201010101 Manejo Integral de residuos sólidos
 Conjunto articulado e interrelacionado de acciones, para el manejo integral de residuos sólidos, desde su generación hasta la disposición final, a fin de lograr beneficios ambientales, la optimización económica de su manejo y la aceptación social para la separación de los mismos, proporcionando una mejor calidad de vida de la población.
OBJETIVO DEL PROGRAMA PRESUPUESTARIO: 100 SERVICIOS PUBLICOS
DEPENDENCIA GENERAL: 125 Servicios Públicos
DEPENDENCIA AUXILIAR:

ESTRUCTURA DEL INDICADOR

NOMBRE DEL INDICADOR: Porcentaje en la adquisición de equipo de recolección de residuos sólidos urbanos municipales.
FÓRMULA DEL CÁLCULO: (Equipo e Instrumentos adquiridos para la recolección de residuos sólidos urbanos municipales/Equipo e Instrumentos necesarios para la recolección de residuos sólidos urbanos municipales)*100
INTERPRETACIÓN: Muestra el total de gestiones programadas de adquisición de equipo de recolección de residuos sólidos urbanos municipales por el área administrativa a cargo en comparación con el año anterior.
DIMENSIÓN QUE ATIENDE: Eficiencia
DESCRIPCIÓN DEL FACTOR DE COMPARACIÓN: Adquisición de equipo municipal.
AMBITO GEOGRÁFICO: Municipal
COBERTURA: Todo el municipio
LÍNEA BASE: Ejercicio fiscal 2019

VARIABLE	UNIDAD DE MEDIDA	OPERACIÓN	META ANUAL	PRIMER TRIMESTRE		SEGUNDO TRIMESTRE		TERCER TRIMESTRE		CUARTO TRIMESTRE	
				PROG.	ALCAN.	PROG.	ALCAN.	PROG.	ALCAN.	PROG.	ALCAN.
Equipo e Instrumentos adquiridos para la recolección de residuos sólidos urbanos municipales	gestión	Sumable	1	1	100.00%	1	100.00%	1	100.00%	1	100.00%
Equipo e Instrumentos necesarios para la recolección de residuos sólidos urbanos municipales	gestión	Sumable	1	1	100.00%	1	100.00%	1	100.00%	1	100.00%

COMPORTAMIENTO DEL INDICADOR DESCRIPCIÓN DE LA META ANUAL:

META ANUAL	PRIMER TRIMESTRE		SEGUNDO TRIMESTRE		TERCER TRIMESTRE		CUARTO TRIMESTRE	
	PROG.	ALCAN.	PROG.	ALCAN.	PROG.	ALCAN.	PROG.	ALCAN.
100.00	100.00	100.00	100.00	100.00	100.00	100.00	100.00	100.00

DESCRIPCIÓN DE RESULTADOS Y JUSTIFICACIÓN EN CASO DE VARIACIÓN SUPERIOR A +/- 10 POR CIENTO RESPECTO AL PROGRAMA:

Esta actividad fue programada hasta el cuarto trimestre.

EVALUACIÓN DEL INDICADOR
Se evaluará hasta el último trimestre

ELABORÓ

E. Ernesto Alvarado Flores
Coordinador

Verbo

Lic. Diego Alvarado Guzmán
Director de Servicios Públicos



FICHAS TÉCNICA DE SEGUIMIENTO DE INDICADORES 2020 DE GESTIÓN O ESTRATÉGICO

PLAN / DE TRANSVERSAL: Pilar 3: Territorial
TEMA DE DESARROLLO: Energía asequible y no contaminante
PROGRAMA PRESUPUESTARIO: 02020M01 Alumbrado público
PROYECTO: 02020M010201 Alumbrado público

OBJETIVO DEL PROGRAMA PRESUPUESTARIO: Contiene el conjunto de acciones encaminadas a otorgar a la población del municipio el servicio de iluminación de las vías, parques y espacios de libre circulación con el propósito de proporcionar una visibilidad adecuada para el desarrollo de las actividades.
DEPENDENCIA GENERAL: HD0 SERVICIOS PUBLICOS
DEPENDENCIA AUXILIAR: 125 SERVICIOS PUBLICOS

NOMBRE DEL INDICADOR: ESTRUCTURAL DEL INDICADOR

Tasa de verificación en los índices de eficiencia energética.

FÓRMULA DEL CÁLCULO: (Nivel de kw, Insumidos en el suministro de energía eléctrica para alumbrado público en el año actual/Nivel de kw, Insumidos en el suministro de energía eléctrica para alumbrado público en el año anterior) * 100
INTERPRETACIÓN: Conocer el total de kw consumidos de energía eléctrica para alumbrado público del municipio.

DIMENSIÓN QUE ATIENDE: Eficiencia

FRECUENCIA DE MEDICIÓN: Anual

DESCRIPCIÓN DEL FACTOR DE COMPARACIÓN: Energía eléctrica para alumbrado público del municipio.

TIPO DE INDICADOR: Estratégico

AMBITO GEOGRAFICO: Municipal
COBERTURA: Todo el municipio
LINEA BASE: Ejercicio fiscal 2019

COMPORTAMIENTO DE LAS VARIABLES DURANTE EL PRIMER TRIMESTRE

VARIABLE	UNIDAD DE MEDIDA	OPERACIÓN	META ANUAL	PRIMER TRIMESTRE		AVANCE ACUMULADO	
				PROG.	%	ALCAN.	%
Nivel de kw, Insumidos en el suministro de energía eléctrica para alumbrado público en el año actual	kw	Sumable	85,461.00	0	0.00%	0	0.00%
Nivel de kw, Insumidos en el suministro de energía eléctrica para alumbrado público en el año anterior	kw	Sumable	82,163.00	0	0.00%	0	0.00%

COMPORTAMIENTO DEL INDICADOR

DESCRIPCIÓN DE LA META ANUAL:

META ANUAL	PRIMER TRIMESTRE			
	PROG.	ALC.	EF%	SEMAFORO VERDE
104.01	0.00	0.00	0.00	VERDE

DESCRIPCIÓN DE RESULTADOS Y JUSTIFICACIÓN EN CASO DE VARIACIÓN SUPERIOR A +10 POR CIENTO RESPECTO AL O PROGRAMADO

esta meta es anual, por lo que se realizara la medición en el cuarto trimestre.

EVALUACIÓN DEL INDICADOR


Se evaluara hasta el cuarto trimestre

ELABORÓ

C. Ernesto Alvarado Flores
Coordinador

Vo.Bo

Lic. Oscar Sánchez Guzmán
Director de Servicios Públicos





FICHAS TÉCNICA DE SEGUIMIENTO DE INDICADORES 2020 DE GESTIÓN O ESTRATÉGICO

PLAN / DE TRANSVERSAL: Pilar 3: Territorial
TEMA DE DESARROLLO: Energía asequible y no contaminante
PROGRAMA PRESUPUESTARIO: 02029401 Alumbrado público
PROYECTO: 020204010201 Alumbrado público
OBJETIVO DEL PROGRAMA PRESUPUESTARIO: Contiene el conjunto de acciones encaminadas a otorgar a la población del municipio el servicio de iluminación de las vías, parques y espacios de libre circulación con el propósito de proporcionar una visibilidad adecuada para el desarrollo de las actividades.
DEPENDENCIA GENERAL: H00 SERVICIOS PÚBLICOS
DEPENDENCIA AUXILIAR: 125 SERVICIOS PÚBLICOS

ESTRUCTURA DEL INDICADOR

NOMBRE DEL INDICADOR: Tasa de variación en la instalación de luminarias del servicio de alumbrado público.
FÓRMULA DEL CÁLCULO: [(Luminarias del servicio de alumbrado público en el año actual)/(Luminarias del servicio de alumbrado público en el año anterior)-1]*100
INTERPRETACIÓN: Conocer el total de luminarias instaladas en el municipio.
DIMENSIÓN QUE ATIENDE: Eficiencia
DESCRIPCIÓN DEL FACTOR DE COMPARACIÓN: Luminarias instaladas a nivel municipal.
AMBITO GEOGRÁFICO: Municipal
COBERTURA: Todo el municipio
UNIDAD BASE: Ejercicio fiscal 2019

COMPORTAMIENTO DE LAS VARIABLES DURANTE EL PRIMER TRIMESTRE

VARIABLE	UNIDAD DE MEDIDA	OPERACIÓN	META ANUAL		AVANCE TRIMESTRAL		AVANCE ACUMULADO	
			PROG.	ALCAN.	%	ALCAN.	%	ALCAN.
Luminarias del servicio de alumbrado público en el año actual	luminarias	Sumable	500	0	0.00%	0	0	0.00%
Luminarias del servicio de alumbrado público en el año anterior	luminarias	Sumable	0	0	0.00%	0	0	0.00%

COMPORTAMIENTO DEL INDICADOR

DESCRIPCIÓN DE LA META ANUAL:

META ANUAL	PRIMER TRIMESTRE				SEMAFORO VERDE
	PROG.	ALC.	EF%	ALC.	
0.00	0.00	0.00	0.00	0.00	0.00

DESCRIPCIÓN DE RESULTADOS Y JUSTIFICACIÓN EN CASO DE VARIACIÓN SUPERIOR A +/- 10 POR CIENTO RESPECTO A LO PROGRAMADO

La frecuencia de esta variable es anual, por lo que se verifica en el cuarto trimestre.

EVALUACIÓN DEL INDICADOR


Se evaluará hasta el cuarto trimestre

ELABORÓ

 C. Ernesto Alvarado Flores
 Coordinador

Vo. Bo

 Lic. Oscar Sandoval Giralán
 Director de Servicios Públicos





FICHAS TÉCNICA DE SEGUIMIENTO DE INDICADORES 2020 DE GESTIÓN O ESTRATÉGICO

PLAN / DE TRABAJO: Plan 3- Territorial
TEMA DE DESARROLLO: Energía asequible y no contaminante

PROGRAMA PRESUPUESTARIO: 02020401 Alumbrado público

PROYECTO: 020204010201 Alumbrado público

OBJETIVO DEL PROGRAMA PRESUPUESTARIO: Contiene el conjunto de acciones encaminadas a otorgar a la población del municipio el servicio de iluminación de las vías, parques y espacio de libre circulación con el propósito de proporcionar una visibilidad adecuada para el desarrollo de las actividades.

DEPENDENCIA GENERAL: H00 SERVICIOS PUBLICOS

DEPENDENCIA AUXILIAR: 125 SERVICIOS PUBLICOS

ESTRUCTURA DEL INDICADOR:

NOMBRE DEL INDICADOR: Porcentaje de mantenimiento realizado al equipamiento de la infraestructura de alumbrado público.

FÓRMULA DEL CÁLCULO: (Mantenimiento del equipamiento de la infraestructura de alumbrado realizado / Mantenimiento del equipamiento de la infraestructura de alumbrado programado) *100

INTERPRETACIÓN: Mantenimiento realizado al equipamiento de la infraestructura de alumbrado público en comparación con el año anterior.

DIMENSIÓN QUE ATENDE: Eficiencia

FRECUENCIA DE MEDICIÓN: Semestral

DESCRIPCIÓN DEL FACTOR DE COMPARACIÓN: Mantenimiento realizado a nivel municipal

TIPO DE INDICADOR: Gestión

AMBITO GEOGRÁFICO: Municipal

COBERTURA: Todo el municipio

LÍNEA BASE: Ejercicio fiscal 2019

COMPORTAMIENTO DE LAS VARIABLES DURANTE EL PRIMER TRIMESTRE

VARIABLE	UNIDAD DE MEDIDA	OPERACIÓN	META ANUAL	AVANCE TRIMESTRAL		AVANCE ACUMULADO	
				PROG.	%	PROG.	%
Mantenimiento del equipamiento de la infraestructura de alumbrado realizado	mantenimiento	Sumable	0	0	0	0	
Mantenimiento del equipamiento de la infraestructura de alumbrado programado	mantenimiento	Sumable	4500	0	0	0	
				0,00%	0,00%	0,00%	

COMPORTAMIENTO DEL INDICADOR

DESCRIPCIÓN DE LA META ANUAL:

META ANUAL	AVANCE TRIMESTRAL		PRIMER TRIMESTRE		AVANCE ACUMULADO	
	PROG.	ALC.	PROG.	SEÑALIZADO VERDE	PROG.	ALC.
0,00	0,00	0,00	0,00	0,00	0,00	0,00

DESCRIPCIÓN DE RESULTADOS Y JUSTIFICACIÓN EN CASO DE VARIACIÓN SUPERIOR A +/- 10 POR CIENTO RESPECTO AL O PROGRAMADO

La meta de esta meta es semestral, por lo que se verifica su cumplimiento en el segundo trimestre.

EVALUACIÓN DEL INDICADOR

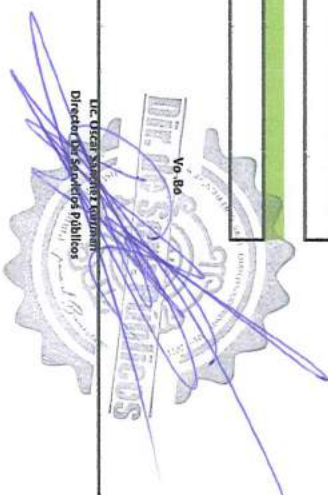
Se evalúa hasta el primer semestre del año

ELABORÓ

C. Ernesto Alvarado Flores
Coordinador

Vo Bo

DC Óscar Zapata Torres
Director de Servicios Públicos





FICHAS TÉCNICA DE SEGUIMIENTO DE INDICADORES 2020 DE GESTIÓN O ESTRATÉGICO

Fig. 3: Territorial

PLAN / DE TRANSVERSAL: Energía asequible y no contaminante

TEMA DE DESARROLLO: 02020401 Alumbrado público

PROGRAMA PRESUPUESTARIO: 020204010201 Alumbrado público

PROYECTO: Contiene el conjunto de acciones encaminadas a otorgar a la población del municipio el servicio de iluminación de las vías, parques y espacios de libre circulación con el propósito de proporcionar una visibilidad adecuada para el desarrollo de las actividades.

OBJETIVO DEL PROGRAMA PRESUPUESTARIO: H00 SERVICIOS PÚBLICOS

DEPENDENCIA GENERAL: 125 SERVICIOS PÚBLICOS

DEPENDENCIA AUXILIAR: **ESTRUCTURAL DEL INDICADOR**

NOMBRE DEL INDICADOR: Porcentaje en la instalación del sistema de luminarias ahorradoras de energía eléctrica en el alumbrado público.

FÓRMULA DEL CÁLCULO: (instalación realizada de luminarias ahorradoras de energía eléctrica para el alumbrado público/Total de luminarias ahorradoras de energía eléctrica para el alumbrado público programadas a instalar)*100

INTERPRETACIÓN: Total de luminarias ahorradoras de energía eléctrica en el alumbrado público instaladas en comparación con el año anterior.

DIMENSIÓN QUE ATENDE: Eficiencia Frecuencia de medición: semestral

DESCRIPCIÓN DEL FACTOR DE COMPARACIÓN: Luminarias ahorradoras instaladas. TIPO DE INDICADOR: de gestión

AMBITO GEOGRAFICO: Municipal

COBERTURA: Todo el municipio

LÍNEA BASE: Ejercicio fiscal 2019

cc-2

VARIABLE	UNIDAD DE MEDIDA	OPERACIÓN	META ANUAL	AVANCE TRIMESTRAL		AVANCE ACUMULADO	
				PROG.	ALCAN.	%	PROG.
Instalación realizada de luminarias ahorradoras de energía eléctrica para el alumbrado público	luminarias	Sumable	0	0	0.00%	0	0.00%
Total de luminarias ahorradoras de energía eléctrica para el alumbrado público programadas a instalar	luminarias	Sumable	500	0	0.00%	0	0.00%

COMPORTAMIENTO DEL INDICADOR

DESCRIPCIÓN DE LA META ANUAL

META ANUAL	AVANCE TRIMESTRAL		AVANCE ACUMULADO	
	PROG.	ALC.	PROG.	ALC.
0.00	0.00	0.00	0.00	0.00

DESCRIPCIÓN DE RESULTADOS Y JUSTIFICACIÓN EN CASO DE VARIACIÓN SUPERIOR A +- 10 POR CIENTO RESPECTO A LO PROGRAMADO

La medición del presente componente es semestral, por lo que se verificará su cumplimiento en el segundo trimestre.


EVALUACIÓN DEL INDICADOR

Se evaluará hasta el primer semestre del año

ELABORÓ

C. Ernesto Alvarado Flores
Coordinador

Lic. César Augusto Guzmán
Director de Servicios Públicos





FICHAS TÉCNICA DE SEGUIMIENTO DE INDICADORES 2020 DE GESTIÓN O ESTRATÉGICO

PLAN / DE TRANSVERSA: Plan 3: Territorial
TEMA DE DESARROLLO: Energía asequible y no contaminante
PROGRAMA PRESUPUESTARIO: 02020101 Alumbrado público
PROYECTO: 0202010101 Alumbrado público
OBJETIVO DEL PROGRAMA PRESUPUESTARIO: Contiene el conjunto de acciones encaminadas a otorgar a la población del municipio el servicio de iluminación de las vías, parques y espacios de libre circulación con el propósito de proporcionar una visibilidad adecuada para el desarrollo de las actividades.
DEPENDENCIA GENERAL: 1100 SERVICIOS PÚBLICOS
DEPENDENCIA AUXILIAR: 125 SERVICIOS PÚBLICOS

ESTRUCTURA DEL INDICADOR

NOMBRE DEL INDICADOR: Porcentaje en las fallas del sistema de alumbrado público municipal.
FÓRMULA DEL CÁLCULO: (fallas gestionadas para atención en el sistema de alumbrado público municipal/fallas detectadas en el sistema de alumbrado público municipal)*100
INTERPRETACIÓN: N/A
DIMENSIÓN QUE ATIENDE: Eficiencia
DESCRIPCIÓN DEL FACTOR DE COMPARACIÓN: N/A
AMBITO GEOGRAFICO: Municipal
COBERTURA: Todo el municipio
LINEA BASE: Ejercicio fiscal 2019

COMPORTAMIENTO DE LAS VARIABLES DURANTE EL PRIMER TRIMESTRE

VARIABLE	UNIDAD DE MEDIDA	OPERACIÓN	META ANUAL	PRIMER TRIMESTRE		PRIMER TRIMESTRE		PRIMER TRIMESTRE		PRIMER TRIMESTRE	
				PROG.	ALC.	PROG.	ALCUM.	PROG.	ALCUM.	PROG.	ALCUM.
Fallas gestionadas para atención en el sistema de alumbrado público municipal	falla	sumable	0	0	0.00%	0	0	0.00%	0	0	0.00%
Fallas detectadas en el sistema de alumbrado público municipal	falla	sumable	0	0	0.00%	0	0	0.00%	0	0	0.00%

COMPORTAMIENTO DEL INDICADOR

DESCRIPCIÓN DE LA META ANUAL:

META ANUAL	PRIMER TRIMESTRE		PRIMER TRIMESTRE		PRIMER TRIMESTRE		PRIMER TRIMESTRE	
	PROG.	ALC.	PROG.	ALCUM.	PROG.	ALCUM.	PROG.	ALCUM.
0.00	0.00	0.00	0.00	0.00	0.00	0.00	0.00	0.00

DESCRIPCIÓN DE RESULTADOS Y JUSTIFICACIÓN EN CASO DE VARIACIÓN SUPERIOR A +- 10 POR CIENTO RESPECTO A LO PROGRAMADO
 esta actividad no fue programada.

EVALUACIÓN DEL INDICADOR

ELABORÓ

C. Ernesto Alvarado Flores
Coordinador

Vo.Bo

Lic. Oscar Álvarez Garmán
Director Del Servicio Público





FICHAS TÉCNICA DE SEGUIMIENTO DE INDICADORES 2020 DE GESTIÓN O ESTRATÉGICO

Plan 3: Territorial

TEMA DE DESARROLLO: Energía asequible y no contaminante

PROGRAMA PRESUPUESTARIO: 02020401 Alumbrado público

PROYECTO: 020204010201 Alumbrado público

OBJETIVO DEL PROGRAMA PRESUPUESTARIO: Contiene el conjunto de acciones encaminadas a otorgar a la población del municipio el servicio de iluminación de las vías, parques y espacios de libre circulación con el propósito de proporcionar una visibilidad adecuada para el desarrollo de las actividades.

DEPENDENCIA GENERAL: 100 SERVICIOS PÚBLICOS

DEPENDENCIA AUXILIAR: 125 SERVICIOS PÚBLICOS

ESTRUCTURA DEL INDICADOR

NOMBRE DEL INDICADOR: Porcentaje en la gestión de los insumos para otorgar el mantenimiento al sistema de alumbrado público municipal.

FÓRMULA DEL CÁLCULO: (Insumos otorgados para el mantenimiento al sistema de alumbrado público municipal/Total de insumos gestionados para otorgar el mantenimiento al sistema de alumbrado público municipal)*100

INTERPRETACIÓN: N/A

DIMENSIÓN QUE ATIENDE: Eficiencia

DESCRIPCIÓN DEL FACTOR DE COMPARACIÓN: N/A

AMBITO GEOGRÁFICO: Municipal

COBERTURA: Todo el municipio

LÍNEA BASE: Ejercicio fiscal 2019

FRECUENCIA DE MEDICIÓN: Trimestral
TIPO DE INDICADOR: Gestión

COMPORTAMIENTO DE LAS VARIABLES PRINCIPALES EL PRIMER TRIMESTRE

VARIABLE	UNIDAD DE MEDIDA	OPERACIÓN	META ANUAL	PRIMER TRIMESTRE		AVANCE TRIMESTRAL		AVANCE ACUMULADO	
				PROG.	ALC.	%	ALC.	%	PROG.
Insumos otorgados para el mantenimiento al sistema de alumbrado público municipal	equipos de luminaria	sumable	2,250	500	22,22%	500	100,00%	500	22,22%
Total de insumos gestionados para otorgar el mantenimiento al sistema de alumbrado público	equipos de luminaria	sumable	2,250	500	22,22%	500	100,00%	500	22,22%

COMPORTAMIENTO DEL INDICADOR

DESCRIPCIÓN DE LA META ANUAL:

META ANUAL	PRIMER TRIMESTRE		AVANCE ACUMULADO	
	PROG.	ALC.	PROG.	ALC.
100,00	100,00	100,00	100,00	100,00

DESCRIPCIÓN DE RESULTADOS Y JUSTIFICACIÓN EN CASO DE VARIACIÓN SUPERIOR A +- 10 POR CIENTO RESPECTO A LO PROGRAMADO

esta actividad no fue programada.


EVALUACIÓN DEL INDICADOR

ELABORÓ

C. Ernesto Alvarado Flores
Coordinador

Vo.Bo

Lic. Oscar Sánchez Gómez
Director De Servicios Públicos





FICHAS TÉCNICA DE SEGUIMIENTO DE INDICADORES 2020 DE GESTIÓN O ESTRATÉGICO

PIURA / CIE TRANSVERSAL: Píur 3: Territorial
TEMA DE DESARROLLO: Energía asequible y no contaminante
PROGRAMA PRESUPUESTARIO: 02029401 Alumbardo público
PROYECTO: 02029401001 Alumbardo público

OBJETIVO DEL PROGRAMA PRESUPUESTARIO: Contiene el conjunto de acciones encaminadas a otorgar a la población del municipio el servicio de iluminación de las vías, parques y espacios de libre circulación con el propósito de proporcionar una visibilidad adecuada para el desarrollo de las actividades.
DEPENDENCIA GENERAL: HD0 SERVICIOS PUBLICOS
DEPENDENCIA AUXILIAR: 125 SERVICIOS PUBLICOS

NOMBRE DEL INDICADOR: ESTRUCTURA DEL INDICADOR:
 Porcentaje en el mantenimiento al sistema de alumbrado público municipal.
FÓRMULA DEL CÁLCULO: (Actividades realizadas para el mantenimiento al sistema de alumbrado público municipal/acciones programadas para el mantenimiento al sistema de alumbrado público municipal)*100
INTERPRETACIÓN: Conocer el avance del mantenimiento al sistema de alumbrado público municipal en comparación con el año anterior.

DIMENSIÓN QUE ATIENDE: Eficiencia
DESCRIPCIÓN DEL FACTOR DE COMPARACIÓN: Actividades realizadas al sistema de alumbrado público a nivel Municipal
AMBITO GEOGRAFICO: Todo el municipio
COBERTURA: Ejercicio fiscal 2019

COMPORTAMIENTO DE LAS VARIABLES DURANTE EL PRIMER TRIMESTRE

VARIABLE	UNIDAD DE MEDIDA	OPERACIÓN	META ANUAL	AVANCE TRIMESTRAL		AVANCE ACUMULADO	
				PROG.	ALCAN.	PROG.	ALCAN.
Actividades realizadas para el mantenimiento al sistema de alumbrado público municipal	acciones	Sumable	0	0	0	0	
Acciones programadas para el mantenimiento al sistema de alumbrado público municipal	acciones	Sumable	4,500	0	0	1,000	
				0.00%	0.00%	0.00%	

COMPORTAMIENTO DEL INDICADOR

DESCRIPCIÓN DE LA META ANUAL:

META ANUAL	PRIMER TRIMESTRE		AVANCE ACUMULADO	
	PROG.	ALC.	PROG.	ALC.
0.00	0.00	0.00	0.00	0.00

DESCRIPCIÓN DE RESULTADOS Y JUSTIFICACIÓN EN CASO DE VARIACIÓN SUPERIOR A +/- 10 POR CIENTO RESPECTO A LO PROGRAMADO
 esta actividad fue programada hasta el cuarto trimestre.

EVALUACIÓN DEL INDICADOR
 Se evaluara hasta el último trimestre del año

ELABORÓ

 C. Ernesto Alvarado Flores
 Coordinador

VO BO

 Oscar Sánchez Guzmán
 Director DIF Servicios Públicos





FICHAS TÉCNICA DE SEGUIMIENTO DE INDICADORES 2020 DE GESTION O ESTRATEGICO

PILAR / EJE TRANSVERSAL:
TEMA DE DESARROLLO:
PROGRAMA PRESUPUESTARIO:
PROYECTO:
OBJETIVO DEL PROGRAMA PRESUPUESTARIO:
DEPENDENCIA GENERAL:
DEPENDENCIA AUXILIAR:

Plan 3: Territorial
 Energía asequible y no contaminante
 02020401 Alumbrado público
 020204010201 Alumbrado público
 Continúa el conjunto de acciones encaminadas a otorgar a la población del municipio el servicio de iluminación de las vías, parques y espacios de libre circulación con el propósito de proporcionar una visibilidad adecuada para el desarrollo de las actividades.
 H00 SERVICIOS PUBLICOS
 123 SERVICIOS PUBLICOS

ESTRUCTURA DEL INDICADOR

NOMBRE DEL INDICADOR: Porcentaje en la elaboración de proyectos para la sustitución de las luminarias de alumbrado público municipal.
FÓRMULA DEL CÁLCULO: (Proyectos para la sustitución de las luminarias de alumbrado público municipal elaborados/proyectos para la sustitución de las luminarias de alumbrado público programados)*100
INTERPRETACIÓN: N/A
DIMENSIÓN QUE ATIENDE: Eficiencia
DESCRIPCIÓN DEL FACTOR DE COMPARACIÓN: N/A
AMBITO GEOGRAFICO: Municipal
COBERTURA: Todo el municipio
LÍNEA BASE: Ejercicio fiscal 2019

COMPORTAMIENTO DE LAS VARIABLES DURANTE EL PRIMER TRIMESTRE

VARIABLE	UNIDAD DE MEDIDA	OPERACIÓN	META ANUAL	PRIMER TRIMESTRE		AVANCE ACUMULADO	
				PROG.	ALCAN.	PROG.	ALCAN.
Proyectos para la sustitución de las luminarias de alumbrado público municipal elaborados	proyecto	no sumable	0	0	0.00%	0	0.00%
Proyectos para la sustitución de las luminarias de alumbrado público municipal programados	proyecto	no sumable	0	0	0.00%	0	0.00%

COMPORTAMIENTO DEL INDICADOR

DESCRIPCIÓN DE LA META ANUAL:

META ANUAL	PRIMER TRIMESTRE		AVANCE ACUMULADO	
	PROG.	ALC.	PROG.	ALC.
0.00	0.00	0.00	0.00	0.00

DESCRIPCIÓN DE RESULTADOS Y JUSTIFICACIÓN EN CASO DE VARIACIÓN SUPERIOR A +- 10 POR CIENTO RESPECTO AL O PROGRAMADO

esta actividad no fue programada.


EVALUACIÓN DEL INDICADOR	
Actividad no programada	

ELABORÓ

C. Ernesto Alvarado Flores
Coordinador

Vo.Bo

Dr. Oscar Sánchez Guzmán
Director de Servicios Públicos





FICHAS TÉCNICA DE SEGUIMIENTO DE INDICADORES 2020 DE GESTION O ESTRATEGICO

Plur 3: Terminal

PLAN / DE TRANSVERSAL: Energía aséptica y no contaminante

TEMA DE DESARROLLO: 02020001 Alumbrado público

PROGRAMA PRESUPUESTARIO: 02020401 Alumbrado público

PROYECTO: Contiene el conjunto de acciones encaminadas a otorgar a la población del municipio el servicio de iluminación de las vías, parques y espacios de libre circulación con el propósito de proporcionar una visibilidad adecuada para el desarrollo de las actividades.

DEPENDENCIA GENERAL: 100 SERVICIOS PUBLICOS

DEPENDENCIA AUXILIAR: 125 SERVICIOS PUBLICOS

ESTRUCTURA DEL INDICADOR

NOMBRE DEL INDICADOR: Porcentaje de las recomendaciones contenidas en los dictámenes técnicos de la CONUEE de los proyectos para la sustitución de las luminarias de alumbrado público municipal.

FÓRMULA DEL CÁLCULO: (Recomendaciones atendidas contenidas en el dictamen técnico de la CONUEE sobre el proyecto para la sustitución de las luminarias de alumbrado público municipal/ Total de recomendaciones contenidas en el dictamen técnico de la CONUEE sobre el proyecto para la sustitución de las luminarias de alumbrado público municipal) * 100

INTERPRETACIÓN: N/A

DIMENSIÓN QUE ATIENDE: Eficiencia

DESCRIPCIÓN DEL FACTOR DE COMPARACIÓN: N/A

AMBITO GEOGRAFICO: Municipal

COBERTURA: Todo el municipio

LÍNEA BASE: Ejercicio fiscal 2019

FRECUENCIA DE MEDICIÓN: N/A
TIPO DE INDICADOR: COMPORTAMIENTO DE LAS VARIABLES DURANTE EL PRIMER TRIMESTRE

VARIABLE	UNIDAD DE MEDIDA	OPERACIÓN	META ANUAL	AVANCE TRIMESTRAL		AVANCE ACUMULADO	
				PROG.	ALCAN.	PROG.	ALCAN.
Recomendaciones atendidas contenidas en el dictamen técnico de la CONUEE sobre el proyecto para la	0	0	0	0	0	0	0
Total de recomendaciones contenidas en el dictamen técnico de la CONUEE sobre el proyecto para la	0	0	0	0.00%	0	0.00%	0

COMPORTAMIENTO DEL INDICADOR

DESCRIPCIÓN DE LA META ANUAL:

META ANUAL	PRIMER TRIMESTRE			
	PROG.	ALC.	EF%	SEMAFORO VERDE
0.00	0.00	0.00	0.00	0.00

DESCRIPCIÓN DE RESULTADOS Y JUSTIFICACIÓN EN CASO DE VARIACIÓN SUPERIOR A +- 10 POR CIENTO RESPECTO A LO PROGRAMADO

esta actividad no fue programada.

EVALUACIÓN DEL INDICADOR

Actividad no programada

ELABORÓ

C. Ernesto Alvarado Flores
Coordinador

Vo.Bo

Dic. César Rodríguez Domínguez
Director de Servicios Públicos



FICHAS TÉCNICA DE SEGUIMIENTO DE INDICADORES 2020 DE GESTION O ESTRATEGICO

PLAN / DE TRANSVERSALES: Pilar 3: Territorial
Energía asequible y no contaminante

TEMA DE DESARROLLO: 02020401 Alumbrado público

PROGRAMA PRESUPUESTARIO: 020204010201 Alumbrado público

PROYECTO: Contiene el conjunto de acciones encaminadas a otorgar a la población del municipio el servicio de iluminación de las vías, parques y espacios de libre circulación con el propósito de proporcionar una visibilidad adecuada para el desarrollo de las actividades.

OBJETIVO DEL PROGRAMA PRESUPUESTARIO: H00 SERVICIOS PUBLICOS

DEPENDENCIA GENERAL: H00 SERVICIOS PUBLICOS

DEPENDENCIA AUXILIAR: 125 SERVICIOS PUBLICOS

ESTRUCTURA DEL INDICADOR:

NOMBRE DEL INDICADOR: Porcentaje en la celebración de convenios con la CONUEE y la CFE para la sustitución de las luminarias de alumbrado pública municipal.

FÓRMULA DEL CÁLCULO: (Convenios con la CONUEE y la CFE para la sustitución de las luminarias de alumbrado público municipal Instrumentados/Convenios con la CONUEE y la CFE para la sustitución de las luminarias de alumbrado público municipal gestionados)*100

INTERPRETACIÓN: N/A

DIMENSION QUE ATIENDE: Eficiencia

DESCRIPCIÓN DEL FACTOR DE COMPARACIÓN: N/A

AMBITO GEOGRAFICO: Municipal

COBERTURA: Todo el municipio

UNIDAD BASE: Ejercicio fiscal 2019

FRECUENCIA DE MEDICIÓN: Trimestral
TIPO DE INDICADOR: Gestión

COMPORTAMIENTO DE LAS VARIABLES DURANTE EL PRIMER TRIMESTRE

VARIABLE	UNIDAD DE MEDIDA	OPERACIÓN	META ANUAL	AVANCE TRIMESTRAL		AVANCE ACUMULADO	
				PROG.	%	ALCAN.	%
Convenios con la CONUEE y la CFE para la sustitución de las luminarias de alumbrado público municipal	0	0	0	0	0	0	0
Convenios con la CONUEE y la CFE para la sustitución de las luminarias de alumbrado público municipal	0	0	0	0.00%	0	0.00%	0.00%
Convenios con la CONUEE y la CFE para la sustitución de las luminarias de alumbrado público municipal	0	0	0	0.00%	0	0.00%	0.00%

COMPORTAMIENTO DEL INDICADOR

DESCRIPCIÓN DE LA META ANUAL:

META ANUAL	PRIMER TRIMESTRE				AVANCE ACUMULADO			
	PROG.	ALC.	EF%	SEMAFORO VERDE	PROG.	ALC.	EF%	SEMAFORO VERDE
0.00	0.00	0.00	0.00	0.00	0.00	0.00	0.00	0.00

DESCRIPCIÓN DE RESULTADOS Y JUSTIFICACIÓN EN CASO DE VARIACIÓN SUPERIOR A +- 10 POR CIENTO RESPECTO AL O PROGRAMADO

EVALUACIÓN DEL INDICADOR
actividad no programada

ELABORÓ

C. Ernesto Alvarado Flores
Coordinador

Vo.Bo

Lic. Oscar Sánchez García
Director de Servicios Públicos





FICHAS TÉCNICA DE SEGUIMIENTO DE INDICADORES 2020 DE GESTION O ESTRATEGICO

PIAR / DE TRANSVERSAL: Pilar 3: Territorial
Energía asequible y no contaminante

TEMA DE DESARROLLO: 02020401 Alumbrado público

PROGRAMA PRESUPUESTARIO: 020204010201 Alumbrado público

PROYECTO: Contiene el conjunto de acciones encaminadas a otorgar a la población del municipio el servicio de iluminación de las vías, parques y espacios de libre circulación con el propósito de proporcionar una visibilidad adecuada para el desarrollo de las actividades.

OBJETIVO DEL PROGRAMA PRESUPUESTARIO: H00 SERVICIOS PUBLICOS

DEPENDENCIA GENERAL: H00 SERVICIOS PUBLICOS

DEPENDENCIA AUXILIAR: 125 SERVICIOS PUBLICOS

ESTRUCTURA DEL INDICADOR

NOMBRE DEL INDICADOR: Porcentaje de cumplimiento de puntos de bases para licitación para la sustitución de luminarias
(Cumplimiento de los puntos de las bases de licitación para la sustitución de luminarias de alumbrado público/ Total de puntos de bases de licitación para la sustitución de luminarias de alumbrado público) *100

FÓRMULA DEL CÁLCULO: N/A

INTERPRETACIÓN: Eficiencia

DIMENSIÓN QUE ATIENDE: N/A

DESCRIPCIÓN DEL FACTOR DE COMPARACIÓN: Municipal

AMBITO GEOGRAFICO: Todo el municipio

COBERTURA: Ejercicio fiscal 2019

UNICA BASE: Ejercicio fiscal 2019

COMPORTAMIENTO DE LAS VARIABLES DURANTE EL PRIMER TRIMESTRE

VARIABLE	UNIDAD DE MEDIDA	OPERACIÓN	META ANUAL	AVANCE TRIMESTRAL		AVANCE ACUMULADO	
				PROG.	ALCAN.	PROG.	ALCAN.
Cumplimiento de los puntos de las bases de licitación para la sustitución de luminarias de alumbrado público	0	0	0	0	0	0	0
Total de puntos de bases de licitación para la sustitución de luminarias de alumbrado público	0	0	0	0.00%	0	0.00%	0

COMPORTAMIENTO DEL INDICADOR

DESCRIPCIÓN DE LA META ANUAL:

META ANUAL	AVANCE TRIMESTRAL		PRIMER TRIMESTRE		AVANCE ACUMULADO	
	PROG.	ALC.	PROG.	SEMAFORO VERDE	PROG.	ALC.
0.00	0.00	0.00	0.00	0.00	0.00	0.00

DESCRIPCIÓN DE RESULTADOS Y JUSTIFICACIÓN EN CASO DE VARIACIÓN SUPERIOR A +/- 10 POR CIENTO RESPECTO AL O PROGRAMADO

esta actividad no fue programada.


EVALUACIÓN DEL INDICADOR
Actividad no programada

ELABORÓ

C. Ernesto Alvarado Flores
Coordinador

No. 80

Dr. Oscar Simónes Serrano
Director de Servicios Públicos





FICHAS TÉCNICA DE SEGUIMIENTO DE INDICADORES 2020 DE GESTION O ESTRATEGICO

PLAN / DE TRANSVERSAL:
TEMA DE DESARROLLO:
PROGRAMA PRESUPUESTARIO:

Plan 3: Territorial
Energía asequible y no contaminante
02020401 Alumbrado público

PROYECTO:

020204010201 Alumbrado público

Objetivo del programa presupuestario:
Contribuir al conjunto de acciones encaminadas a otorgar a la población del municipio el servicio de iluminación de las vías, parques y espacios de libre circulación con el propósito de proporcionar una visibilidad adecuada para el desarrollo de las actividades.

DEPENDENCIA GENERAL:

H00 SERVICIOS PUBLICOS

DEPENDENCIA AUXILIAR:

123 SERVICIOS PUBLICOS

ESTRUCTURA DEL INDICADOR:

NOMBRE DEL INDICADOR:

Porcentaje en la sustitución de las luminarias de alumbrado público municipal.

FÓRMULA DEL CÁLCULO:

(Sustitución efectuada de luminarias de alumbrado público por luminarias ahorradoras/Total de luminarias de alumbrado público municipal)*100

INTERERACCIÓN:

Conocer el porcentaje de sustitución de las luminarias de alumbrado público municipal en comparación con el año anterior.

DIMENSIÓN QUE ATENDE:

Eficiencia

FRECUENCIA DE MEDICIÓN:

Trimestral

DESCRIPCIÓN DEL FACTOR DE COMPARACIÓN:

Luminarias a nivel municipal.

TIPO DE INDICADOR:

Gestión

AMBITO GEOGRAFICO:

Municipal

COBERTURA:

Todo el municipio

UNICA BASE:

Ejercicio fiscal 2019

COMPORTAMIENTO DE LAS VARIABLES DURANTE EL PRIMER TRIMESTRE

VARIABLE	UNIDAD DE MEDIDA	OPERACIÓN	META ANUAL		AVANCE TRIMESTRAL		AVANCE ACUMULADO		
			PROG.	ALCAN.	%	ALCAN.	%	ALCAN.	%
Sustitución efectuada de luminarias de alumbrado público por luminarias ahorradoras	luminarias	Sumable	500	0	0.00%	0	0.00%	0	0.00%
Total de luminarias de alumbrado público municipal	luminarias	Sumable	19000	0	0.00%	0	0.00%	0	0.00%

COMPORTAMIENTO DEL INDICADOR

DESCRIPCIÓN DE LA META ANUAL:

META ANUAL	PRIMER TRIMESTRE				AVANCE ACUMULADO			
	PROG.	ALC.	EF%	SEMÁFORO	PROG.	ALC.	EF%	SEMÁFORO
2.63	0.00	0.00	0.00	Verde	0.00	0.00	0.00	Verde

DESCRIPCIÓN DE RESULTADOS Y JUSTIFICACIÓN EN CASO DE VARIACIÓN SUPERIOR A +/- 10 POR CIENTO RESPECTO AL PROGRAMA

esta actividad fue programada hasta el cuarto trimestre.

EVALUACIÓN DEL INDICADOR

Sus resultados serán visibles hasta el cuarto trimestre

Elaboró

C. Ernesto Alvarado Flores
Coordinador

Yo So

Dr. Oscar Soto Guzmán
Director de Servicios Públicos





FICHAS TÉCNICA DE SEGUIMIENTO DE INDICADORES 2020 DE GESTIÓN O ESTRATÉGICO



Plan de Trabajo:

Título de Seguimiento:

Procedimiento de Seguimiento:

Frecuencia:

Objetivo del Programa de Seguimiento:

Referencia General:

Referencia Anual:

Plan de Trabajo:
Vista a los resultados esperados

0201200102: Promoción de la cultura ancestral

Considerar acciones relacionadas con la promoción, conservación y restauración del patrimonio cultural para mejorar la calidad de vida, así como la participación de las comunidades indígenas, el fomento de la participación ciudadana y la promoción de los emprendimientos ambientales en todos los niveles de la sociedad.

020 ECONOMÍA

128 Programas y Proyectos

Tasa de ejecución de recursos asignados en unidades.

(Recursos asignados en unidades en el año actual / Recursos asignados en unidades en el año anterior) * 100

Se analiza el resultado de la ejecución de la actividad durante el periodo de ejecución fiscal 2019 comparada con el año actual.

Estadística

Recursos asignados constantes a nivel municipal.

Muestreo

Todo el municipio

Fecha base: 2019

INDICADOR A SEGUIR

COMPARAMIENTO DE LAS VARIABLES DURANTE EL PRIMER TRIMESTRE

VARIABLE	UNIDAD DE MEDIDA	DESCRIPCIÓN	META ANUAL		AVANCE TRIMESTRAL		AVANCE ACUMULADO	
			PROG.	ALC.	PROG.	ALC.	PROG.	ALC.
Recursos asignados en unidades en el año actual	Unidad	Similar	600	0	0,00%	0	0	0,00%
Recursos asignados en unidades en el año anterior	Unidad	Similar	600	0	0,00%	0	0	0,00%

DESCRIPCIÓN DE LA META ANUAL:

META ANUAL	AVANCE TRIMESTRAL		AVANCE ACUMULADO	
	PROG.	ALC.	PROG.	ALC.
0,00	0,00	0,00	0,00	0,00

DESCRIPCIÓN DE RESULTADOS Y JUSTIFICACIÓN EN CASO DE VARIACIÓN SUPERIOR A +/- 10 POR CIENTO RESPECTO A LO PROGRAMADO

Esta meta es anual por lo que se reportará hasta el último trimestre del ejercicio fiscal.

EVALUACIÓN DEL INDICADOR

El fin es anual, por lo que se reporta hasta el cuarto trimestre

ELABORÓ

Ing. Berenice Rueda Hidalgo
Jefe de Normatividad

Vo.Bo

Ing. Fernando Trujillo
Director de Estrategia y Sustentabilidad





FICHAS TÉCNICA DE SEGUIMIENTO DE INDICADORES 2020 DE GESTIÓN O ESTRATÉGICO



PLAN / OBLIGACIÓN: Para el Trimestre
TÍTULO DE EJECUCIÓN: Vice de las economías territoriales
PROGRAMA PRESUPUESTARIO: 020142010301 Promoción al ambiente
PROYECTO: Construcción y mantenimiento del equipamiento ambiental
OBJETIVO DEL PROGRAMA PRESUPUESTARIO: Construir y mantener el equipamiento ambiental de las economías territoriales y la promoción de la participación ciudadana y la preservación de la educación ambiental en todos los territorios de la Secretaría a través de la promoción y desarrollo sustentable en el municipio y el territorio del Estado de México.
DEFINICIÓN DEL ÍTEM: 0201 ECOMUNDA
OPERACIONAL: 133 Equipos y herramientas

NOMBRE DEL INDICADOR: Porcentaje de acciones realizadas para la promoción, conservación y restauración del equipamiento ambiental (acciones relacionadas con la protección, conservación y restauración del equipamiento ambiental) / acciones referenciadas con la protección, conservación y restauración del equipamiento ambiental (programadas) * 100
FÓRMULA DE CÁLCULO:
INTERFERENCIAS: Acciones realizadas y programadas en beneficio del medio ambiente.
DESCRIPCIÓN QUE AYUDE A ENTENDER EL FACTOR DE CORRECCIÓN: Reducido
ASIGNATURA: Promover conocer el porcentaje de avance de las acciones referenciadas a nivel Municipal
COBERTURA: Todos el municipio
UNIDAD BÁSICA: Porcentajes fiscal 2019

INDICADOR	UNIDAD DE MEDIDA	OBJETIVO	META ANUAL	PRIMER TRIMESTRE		AVANCE TRIMESTRAL		%	FRECÜENCIA DE MEDICIÓN	TIPO DE INDICADOR	ANUAL ESTADÍSTICO	AVANCE ACUMULADO		%
				PROG.	ALC.	PROG.	ALC.					PROG.	ALC.	
Acciones relacionadas con la protección, conservación y restauración del equipamiento ambiental (acciones referenciadas con la protección, conservación y restauración del equipamiento ambiental) programadas	Unidad de medida	Similar	60	0	0	0	0	0.00%	Anual	Estadístico	0	0	0	0.00%
Acciones realizadas con la protección, conservación y restauración del equipamiento ambiental (programadas)	Unidad de medida	Similar	100	0	0	0	0	0.00%	Anual	Estadístico	0	0	0	0.00%

COMPLEMENTO DEL INDICADOR

DESCRIPCIÓN DE LA META ANUAL:

META ANUAL	PRIMER TRIMESTRE		AVANCE TRIMESTRAL		AVANCE ACUMULADO	
	PROG.	ALC.	PROG.	ALC.	PROG.	ALC.
60.00	0.00	0.00	0.00	0.00	0.00	0.00

DESCRIPCIÓN DE RESULTADOS Y JUSTIFICACIÓN EN CASO DE VARIACIÓN SUPERIOR A +/- 20 POR CIENTO RESPECTO A LO PROGRAMADO

Esta meta es anual por lo que se reportará hasta el último trimestre del ejercicio fiscal.

EVALUACIÓN DEL INDICADOR

El propósito es anual, por lo que se envuava hasta el cuarto trimestre

Elaboró

Ing. Sergio Huerta Hidalgo
Jefe de Normatividad

Vo.Bo

Ing. Eduardo Traveno Hernandez
Director de Ecología y Sustentabilidad





FICHAS TÉCNICA DE SEGUIMIENTO DE INDICADORES 2020 DE GESTION O ESTRATEGICO



Plan / del Transversal:
TEMA DE DESEMPEÑO:
REGISTRADO PREVIAMENTE:
PROYECTO:

Plan 1. Temático
Voz de los consumidores en redes
020100010302 Promoción de la cultura ambiental
020100010302 Promoción de la cultura ambiental
Considerar acciones relacionadas con la producción, conservación y restauración del ambiente, la mitigación de los contaminantes, a modo de ejemplo para mejorar la calidad del aire, así como la gestión integral de los residuos sólidos, el fomento de la participación ciudadana y la promoción de la educación ambiental en todos los sectores de la sociedad, orientada a promover el desarrollo sustentable, en el manejo y el control de los residuos sólidos en el distrito de Miraflores.
CBO TECNICA
125 Proyect 1. Indicadores

DEFINICION GENERAL:
OPERACIONAL AMPLIA:

NOBRE DEL INDICADOR:
FORMULA DE CALCULO:
UNIDADES:
DESCRIPCION QUE ATRIBUYE:
ASIGNO GEOGRAFICO:
UNDA DATE:

Porcentaje de la producción ambiental
[Operación de Inspección Ambiental/Operación de Inspección programada] * 100
Crecer el porcentaje de desarrollo de las acciones ambientales
Frecuencia
Acciones ejecutadas
Maneja el
Toda el mes
Frecuencia local 2019

RECURRENCIA DEL INDICADOR:
TIPO DE RECURRENCIA:
Cambio

UNDA DATE	UNIDAD DE MEDICION	OPERACION	META ANUAL	AVANCE TRIMESTRAL		AVANCE ACUMULADO		
				PROG.	%	PROG.	%	
Operación de Inspección ambiental	Inspección	Variable	441	24.89%	150	134.31%	110	24.89%
Operación de Inspección programada	Inspección	Variable	600	23.00%	190	100.00%	190	23.00%

COMPORTAMIENTO DEL INDICADOR

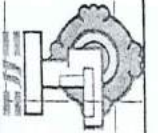
META ANUAL	PRIMER TRIMESTRE		SEGUNDO TRIMESTRE	
	PROG.	%	PROG.	%
73.67	100.00	134.31	100.00	134.31
73.33	100.00	134.31	100.00	134.31

DESCRIPCION DE RESULTADOS Y JUSTIFICACION EN CASO DE VARIACION SUPERIOR A +/- 20 POR CIENTO RESPECTO AL O PROGRAMADO.
La meta se cumplió de acuerdo a lo programado, demostrando un avance favorable a lo establecido.
EVALUACION DEL INDICADOR: 2.00
Se recomienda seguir bajo esta línea de trabajo, el cual da resultados positivos hacia la ciudadanía.

ELABORÓ
Ing. Gerencia Ciudadanía
Luz de Normalidad

Vo.Bo
Ing. Gerencia Ciudadanía
Director de Ecología y Sustentabilidad





FICHAS TÉCNICA DE SEGUIMIENTO DE INDICADORES 2020 DE GESTIÓN O ESTRATÉGICO



PLURAL / EE TRANSVERSAL:
TEMA DE DESARROLLO: Vida de los ecosistemas terrestres
PROGRAMA PRESUPUESTARIO: 0201001: Manejo sustentable y conservación de los ecosistemas y la biodiversidad
PROYECTO: 02010010102: Desarrollo y protección de la flora y fauna
OBJETIVO DEL PROGRAMA PRESUPUESTARIO: Comprender el conjunto de acciones orientadas, al desarrollo de proyectos que contribuyan a la prevención, conservación, protección, saneamiento y restauración de los ecosistemas, con la finalidad de garantizar la permanencia de la biodiversidad en los municipios del Estado de México, así como fomentar la educación ambiental, el manejo de áreas verdes y arbolado en zonas urbanas.
DEPENDENCIA GENERAL: 000 ECOLOGÍA
DEPENDENCIA AUXILIAR: 101 Secretaría Técnica

NOMBRE DEL INDICADOR: ESTRUCTURA DEL INDICADOR
FÓRMULA DEL CÁLCULO: Tasa de verificación de las acciones efectuadas de conservación del ecosistema y la biodiversidad.
INTERPRETACIÓN: (Acciones de conservación del ecosistema y la biodiversidad efectuadas el año actual/Acciones de conservación del ecosistema y la biodiversidad efectuadas el año anterior) x 100
DIMENSIÓN QUE ATENDE: Eficiencia
DESCRIPCIÓN DEL FACTOR DE COMPARACIÓN: Acciones efectuadas a nivel municipal
AMBITO GEOGRAFICO: Municipal
COBERTURA: Todo el municipio
UNICA BASE: Ejercicio fiscal 2019

VARIABLE	UNIDAD DE MEDIDA	OPERACIÓN	META ANUAL	AVANCE TRIMESTRAL		AVANCE ACUMULADO	
				PROG.	ALCAN.	PROG.	ALCAN.
Acciones de conservación del ecosistema y la biodiversidad efectuadas el año actual	documento	Sumable	1	0	0	0	0
Acciones de conservación del ecosistema y la biodiversidad efectuadas el año anterior	documento	Sumable	1	0	0	0	0

COMPORTAMIENTO DE LAS VARIABLES DURANTE EL PRIMER TRIMESTRE

META ANUAL	PRIMER TRIMESTRE		AVANCE ACUMULADO	
	PROG.	ALC.	PROG.	ALC.
0.00	0.00	0.00	0.00	0.00

DESCRIPCIÓN DE RESULTADOS Y JUSTIFICACIÓN EN CASO DE VARIACIÓN SUPERIOR A + 10 POR CIENTO RESPECTO A LO PROGRAMADO
 Esta meta es anual por lo que se reportara hasta el ultimo trimestre del ejercicio fiscal.

DESCRIPCIÓN DE LA META ANUAL:

META ANUAL	PRIMER TRIMESTRE		AVANCE ACUMULADO	
	PROG.	ALC.	PROG.	ALC.
0.00	0.00	0.00	0.00	0.00

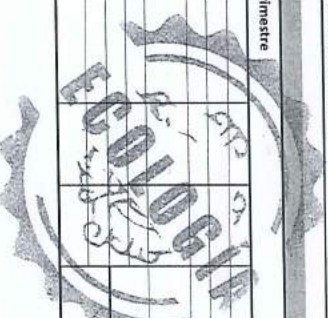
EVALUACIÓN DEL INDICADOR

El fin es anual, por lo que se evaluará hasta el cuarto trimestre

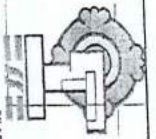
Vo.Bo

ELABORÓ
 Ing Berenice Ruedas Hidalgo
 Jefe de Normatividad

Ing. Fernando Trávez Hernández
 Director de Ecología y Sustentabilidad



fin



N
S

FICHAS TÉCNICA DE SEGUIMIENTO DE INDICADORES 2020 DE GESTION O ESTRATEGICO



PLURAL / EJE TRANSVERSAL: Vida de los ecosistemas terrestres
TEMA DE DESARROLLO: 02010501 Manejo sustentable y conservación de los ecosistemas y la biodiversidad
PROGRAMA PRESUPUESTARIO: 0201050102 Desarrollo y protección de la flora y fauna
PROYECTO: Comprende el conjunto de acciones orientadas al desarrollo de proyectos que contribuyan a la prevención, conservación, protección, saneamiento y restauración de los ecosistemas, con la finalidad de garantizar la permanencia de la biodiversidad en los municipios del Estado de México, así como fomentar la educación ambiental, el manejo de áreas verdes y arbolado en zonas urbanas.
OBJETIVO DEL PROGRAMA PRESUPUESTARIO: 600 ECOLOGIA
DEPENDENCIA GENERAL: 101 Secretaría Técnica

DEPENDENCIA AUXILIAR: SECRETARÍA DEL INDICADOR
NOMBRE DEL INDICADOR: Tasa de variación de la participación ciudadana en acciones de protección y conservación de ecosistemas y biodiversidad
FÓRMULA DEL CÁLCULO: (Población que participa en el proceso de protección y conservación de ecosistemas y biodiversidad en el año actual / Población que participó en el proceso de protección y conservación de ecosistemas y biodiversidad en el año anterior) * 100
INTERPRETACIÓN: Conocer la tasa de información para la conservación.
DIMENSIÓN QUE ATIENDE: Eficiencia
DESCRIPCIÓN DEL FACTOR DE COMPARACIÓN: Población municipal CONAPO.
AMBITO GEOGRAFICO: Municipal
COBERTURA: Todo el municipio
LÍNEA BASE: Ejercicio fiscal 2019

COMPORTAMIENTO DE LAS VARIABLES DURANTE EL PRIMER TRIMESTRE

VARIABLE	UNIDAD DE MEDIDA	OPERACIÓN	META ANUAL	AVANCE TRIMESTRAL		AVANCE ACUMULADO	
				PROG.	%	ALCAN.	%
Población que participa en el proceso de protección y conservación de ecosistemas y biodiversidad en el año actual	plática	Sumable	8	0	0.00%	0	0.00%
				0	0.00%	0	0.00%
Población que participó en el proceso de protección y conservación de ecosistemas y biodiversidad en el año anterior	plática	Sumable	8	0	0.00%	0	0.00%
				0	0.00%	0	0.00%

COMPORTAMIENTO DEL INDICADOR

DESCRIPCIÓN DE LA META ANUAL:


META ANUAL	PRIMER TRIMESTRE		AVANCE ACUMULADO	
	PROG.	ALC.	PROG.	ALC.
0.00	0.00	0.00	0.00	0.00

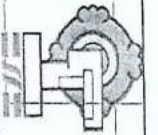
DESCRIPCIÓN DE RESULTADOS Y JUSTIFICACIÓN EN CASO DE VARIACIÓN SUPERIOR A +/- 10 POR CIENTO RESPECTO A LO PROGRAMADO:
 Esta meta es anual por lo que se reportara hasta el ultimo trimestre del ejercicio fiscal.

EVALUACIÓN DEL INDICADOR:
 El proposito es anual, por lo que se euauara hasta el cuarto trimestre

ELABORÓ: Vg. Ibo
 Ing. Berenice Ruedas Hidalgo
 Jefe de Normatividad

RECIBIÓ: Vg. Ibo
 Ing. Fernando Treviño Hernández
 Director de Ecología y Sustentabilidad





FICHAS TÉCNICA DE SEGUIMIENTO DE INDICADORES 2020 DE GESTION O ESTRATEGICO



Foja 3: Temática I

Vida de los ecosistemas terrestres

02010501 Manejo sustentable y conservación de los ecosistemas y la biodiversidad

020105010202 Desarrollo y protección de la flora y fauna

Comprende el conjunto de acciones orientadas al desarrollo de proyectos que contribuyan a la prevención, conservación, producción, saneamiento y restauración de ecosistemas, con la finalidad de garantizar la permanencia de la biodiversidad en los municipios del Estado de México, así como fomentar la educación ambiental, el manejo de áreas verdes y arbolado en zonas urbanas.

600 ECOLOGIA

101 Secretaría Técnica

DEPENDENCIA GENERAL:
DEPENDENCIA AUXILIAR:

NOMBRE DEL INDICADOR:

FÓRMULA DEL CÁLCULO:

INTERPRETACIÓN:

DIMENSIÓN QUE ATENDE:

DESCRIPCIÓN DEL FACTOR DE COMPARACIÓN:

AMBITO GEOGRAFICO:

COBERTURA:

LÍNEA BASE:

ESTRUCTURA DEL INDICADOR:

Porcentaje en las campañas de reforestación realizadas.

(Campañas de reforestación realizadas/Campaña de reforestación programada)*100

Conocer el porcentaje de avance de las acciones unidades.

2a Etiqueta: 50

7a Áreas reforestadas a nivel municipal.

Municipal

todo el municipio

Ejercicio Fiscal 2019

FRECUENCIA DE MEDICIÓN: Semestral

TIPO DE INDICADOR: Gestión

COMPORTAMIENTO DE LAS VARIABLES DURANTE EL PRIMER TRIMESTRE

VARIABLE	UNIDAD DE MEDIDA	OPERACIÓN	META ANUAL	AVANCE TRIMESTRAL		AVANCE ACUMULADO	
				PROG.	%	ALCAN.	%
Campañas de reforestación realizadas	evento	Sumable	0	0	0.00%	0	0.00%
Campañas de reforestación programadas	evento	Sumable	2	0	0.00%	0	0.00%

COMPORTAMIENTO DEL INDICADOR

DESCRIPCIÓN DE LA META ANUAL:

META ANUAL	PRIMER TRIMESTRE		AVANCE ACUMULADO	
	PRG.	ALC.	PRG.	ALC.
0.00	0.00	0.00	0.00	0.00

DESCRIPCIÓN DE RESULTADOS Y JUSTIFICACIÓN EN CASO DE VARIACIÓN SUPERIOR A +- 10 POR CIENTO RESPECTO A LO PROGRAMADO

Esta meta será medida de manera semestral, por lo que se reportará el avance en el siguiente trimestre.

EVALUACIÓN DEL INDICADOR

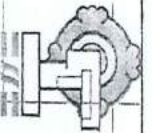
El indicador se evalúa de manera semestral

ELABORÓ

Ing Berenice Ruedas Hidalgo
Jefe de Normatividad

Vo.Bo

Ing. Fernando Travezno Hernandez
Director de Ecología y Sustentabilidad



FICHAS TÉCNICA DE SEGUIMIENTO DE INDICADORES 2020 DE GESTION O ESTRATEGICO



PLUR./ EJE TRANSVERSAL:
TEMA DE DESARROLLO:
PROGRAMA PRESUPUESTARIO:
PROYECTO:
OBJETIVO DEL PROGRAMA PRESUPUESTARIO:
DEPENDENCIA GENERAL:
DEPENDENCIA AUXILIAR:

Plur 3: Territorial
Vida de los ecosistemas terrestres
02010501 Manejo sustentable y conservación de los ecosistemas y la biodiversidad
0201050102 Destrucción y protección de la flora y fauna
Comprende el conjunto de acciones orientadas al desarrollo de proyectos que contribuyan a la prevención, conservación, protección, saneamiento y restauración de los ecosistemas, con la finalidad de garantizar la permanencia de la biodiversidad en los municipios del Estado de México, así como fomentar la educación ambiental, el manejo de áreas verdes y arbolado en zonas urbanas.
G00 ECOLOGIA
101 Secretaría Técnica

NOMBRE DEL INDICADOR: ESTRUCTURA DEL Indicador:
FÓRMULA DEL CALCULO: Porcentaje de plantas para la reforestación de bosques
INTERPRETACIÓN: (Unidades de plantas listas para reforestación / Unidades de plantas gestionadas) *100
DIMENSION QUE ATIENDE: N/A
DESCRIPCIÓN DEL FACTOR DE COMPARACIÓN: Eficiencia
AMBITO GEOGRAFICO: N/A
COBERTURA: Municipal
UNEA BASE: Todo el municipio
Ejercicio fiscal 2019

COMPORTAMIENTO DE LAS VARIABLES DURANTE EL PRIMER TRIMESTRE

VARIABLE	UNIDAD DE MEDIDA	OPERACIÓN	META ANUAL		AVANCE TRIMESTRAL		AVANCE ACUMULADO		
			PROG.	ALC.	PROG.	%	PROG.	%	
Unidades de plantas listas para reforestar	Levantamiento	sumable	0	0	0.00%	0	0.00%	0	0.00%
Unidades de plantas gestionadas	Levantamiento	sumable	0	0	0.00%	0	0.00%	0	0.00%

COMPORTAMIENTO DE LA META ANUAL:

META ANUAL	PRIMER TRIMESTRE		AVANCE ACUMULADO	
	PROG.	ALC.	PROG.	ALC.
0.00	0.00	0.00	0.00	0.00

DESCRIPCIÓN DE RESULTADOS Y JUSTIFICACIÓN EN CASO DE VARIACIÓN SUPERIOR A +- 10 POR CIENTO RESPECTO A LO PROGRAMADO

Actividad no programada

EVALUACIÓN DEL INDICADOR

Actividad no programada

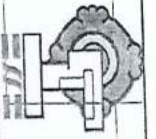
ELABORÓ

Ing. Bernice Bueas Hidalgo
Jefe de Normatividad

Ing. Fernando Traviizo Hernandez
Director de Ecología y Sustentabilidad

Vo.Bo

SE
SECRETARÍA DE CULTURA



IE
21

FICHAS TÉCNICA DE SEGUIMIENTO DE INDICADORES 2020 DE GESTIÓN O ESTRATÉGICO



PLAZA / EJE TRANSVERSAL:

TEMA DE DESARROLLO:

PROGRAMA PRESUPUESTARIO:

PROYECTO:

OBJETIVO DEL PROGRAMA PRESUPUESTARIO:

DEPENDENCIA GENERAL:

DEPENDENCIA AUXILIAR:

NOMBRE DEL INDICADOR:

FÓRMULA DEL CÁLCULO:

INTERPRETACIÓN:

DIMENSIÓN QUE ATIENDE:

DESCRIPCIÓN DEL FACTOR DE COMPARACIÓN:

AMBITO GEOGRÁFICO:

COBERTURA:

LÍNEA BASE:

Plaza 3: Territorial
 Vida de los ecosistemas terrestres
 0201001 Manejo sustentable y conservación de los ecosistemas y la biodiversidad
 02010010102 Desarrollo y protección de la flora y fauna
 Comprende el conjunto de acciones orientadas al desarrollo de proyectos que contribuyan a la prevención, conservación, protección, saneamiento y restauración de los ecosistemas, con la finalidad de garantizar la permanencia de la biodiversidad en los municipios del Estado de México, así como fomentar la educación ambiental, el manejo de áreas verdes y arbolado en zonas urbanas.
 G00 ECOLOGIA
 101 Secretaría Técnica
 ES TUNAMUNDO

Porcentaje en la autorización de estudios de impacto ambiental a fábricas.
 (Estudios de impacto ambiental a fábricas requeridos/Estudios de impacto ambiental a fábricas programados) * 100

FRECUENCIA DE MEDICIÓN: Semestral
 TIPO DE INDICADOR: Gestión

VARIABLE	UNIDAD DE MEDIDA	OPERACIONES	META ANUAL	AVANCE TRIMESTRAL		%	AVANCE ACUMULADO	
				PROG.	ALCAN.		PROG.	ALCAN.
Estudios de impacto ambiental a fábricas realizados	Estudio	sumable	0	0	0.00%	0	0.00%	
Estudios de impacto ambiental a fábricas programados	Estudi	Sumable	0	0	0.00%	0	0.00%	

VARIABLE	UNIDAD DE MEDIDA	OPERACIONES	META ANUAL	PRIMER TRIMESTRE		AVANCE ACUMULADO	
				PROG.	ALCAN.	PROG.	ALCAN.
0.00			0.00	0.00	0.00	0.00	

DESCRIPCIÓN DE RESULTADOS Y JUSTIFICACIÓN EN CASO DE VARIACIÓN SUPERIOR A +/- 10 POR CIENTO RESPECTO A LO PROGRAMADO

Actividad no programada


ELABORÓ:

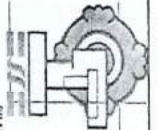
Vo Bo

ACTIVIDAD NO PROGRAMADA

Ing. Fernando Traviizo Hernandez
 Director de Ecología y Sustentabilidad

Ing. Berenice Huadas Hiralgo
 Jefe de Normalidad





FICHAS TÉCNICA DE SEGUIMIENTO DE INDICADORES 2020 DE GESTION O ESTRATEGICO



PILAR / EJE TRANSVERSAL:

TEMA DE DESARROLLO:

PROGRAMA PRESUPUESTARIO:

PROYECTO:

OBJETIVO DEL PROGRAMA PRESUPUESTARIO:

DEPENDENCIA GENERAL:

DEPENDENCIA AUXILIAR:

NOMBRE DEL INDICADOR:

FÓRMULA DEL CÁLCULO:

INTERPRETACIÓN:

DIMENSIÓN QUE ATENDE:

DESCRIPCIÓN DEL FACTOR DE COMPARACIÓN:

AMBITO GEOGRAFICO:

COBERTURA:

LINEA BASE:

Filar 3. Territorial

Vida de los ecosistemas terrestres

02010001 Manejo sustentable y conservación de los ecosistemas y la biodiversidad

0201000102 Desarrollo y protección de la flora y fauna

Comprende el conjunto de acciones orientadas al desarrollo de proyectos que contribuyan a la prevención, conservación, protección, saneamiento y restauración de los ecosistemas, con la finalidad de garantizar la permanencia de la biodiversidad en los municipios del Estado de México, así como fomentar la educación ambiental, el manejo de áreas verdes y arbolado en zonas urbanas.

600 ECOLOGIA

101 Secretaría Técnica

ESTRUCTURA DEL INDICADOR

Porcentaje en las áreas geográficas sujetas de reforestación.

(hectáreas reforestadas/hectáreas programadas para reforestación)*100

Conocer el porcentaje de las áreas geográficas sujetas de reforestación

Eficiencia (tu

Áreas geográficas reforestadas a nivel municipal.

Municipal

Todo el municipio.

Ejercicio fiscal 2019

FRECUENCIA DE MEDICIÓN: semestral

gestión

COMPORTAMIENTO DE LAS VARIABLES DURANTE EL PRIMER TRIMESTRE

VARIABLE	UNIDAD DE MEDIDA	OPERACIÓN	META ANUAL	PRIMER TRIMESTRE		AVANCE ACUMULADO	
				PROG.	ALCAN.	PROG.	ALCAN.
Hectáreas reforestadas	hectárea	sumable	0	0	0.00%	0	0.00%
Hectáreas programadas para reforestación	hectárea	sumable	2	0	0.00%	0	0.00%

DESCRIPCIÓN DE LA META ANUAL:

META ANUAL	PRIMER TRIMESTRE				AVANCE ACUMULADO			
	PROG.	ALC.	EP%	SEMAFORO	PROG.	ALC.	EP%	SEMAFORO
0.00	0.00	0.00	0.00	VERDE	0.00	0.00	0.00	VERDE

DESCRIPCIÓN DE RESULTADOS Y JUSTIFICACIÓN EN CASO DE VARIACIÓN SUPERIOR A +/- 10 POR CIENTO RESPECTO A LO PROGRAMADO

Actividad programada para los siguientes trimestres

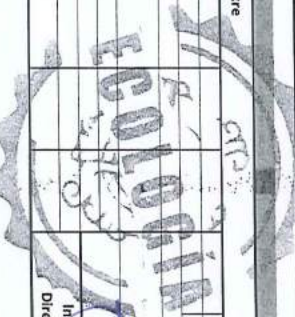
VALUACIÓN DEL INDICADOR

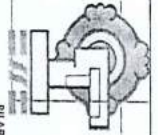
actividad que será evaluada en el segundo y cuarto trimestre

ELABORÓ

Ing Berenice Ruedas Hidalgo
Jefe de Normatividad

Ing. Fernando Traviño Hernandez
Director de Ecología y Sustentabilidad





FICHAS TÉCNICA DE SEGUIMIENTO DE INDICADORES 2020 DE GESTION O ESTRATEGICO XI

Historia y Cultura
para el Bienestar

PILAR/ EJE TRANSVERSAL:

TEMA DE DESARROLLO:

PROGRAMA PRESUPUESTARIO:

PROYECTO:

OBJETIVO DEL PROGRAMA PRESUPUESTARIO:

DEPENDENCIA GENERAL:

DEPENDENCIA AUXILIAR:

NOMBRE DEL INDICADOR:

FÓRMULA DEL CÁLCULO:

INTERPRETACIÓN:

DIMENSIÓN QUE ATIENDE

DESCRIPCIÓN DEL FACTOR DE COMPARACIÓN:

AMBITO GEOGRAFICO

COBERTURA

LINEA BASE

ESTRUCTURA DEL INDICADOR

Porcentaje en la distribución de árboles en vivero para reforestar.

(Árboles para reforestar distribuidos a la población/total de árboles programados para distribuir) *100

N/A

Eficiencia

N/A

Municipal

Todo el municipio

Ejercicio fiscal 2019

COMPORTAMIENTO DE LAS VARIABLES DURANTE EL PRIMER TRIMESTRE

VARIABLE	UNIDAD DE MEDIDA	OPERACIÓN	META ANUAL	PRIMER TRIMESTRE		AVANCE ACUMULADO	
				PROG.	%	ALCAN.	%
Árboles para reforestar distribuidos a la población	árboles	sumable	0	0	0.00%	0	0.00%
Total de árboles programados para distribuir	árboles	sumable	0	0	0.00%	0	0.00%

DESCRIPCIÓN DE LA META ANUAL:

META ANUAL	PRIMER TRIMESTRE		AVANCE ACUMULADO	
	PROG.	ALC.	PROG.	ALC.
0.00	0.00	0.00	0.00	0.00

DESCRIPCIÓN DE RESULTADOS Y JUSTIFICACIÓN EN CASO DE VARIACIÓN SUPERIOR A +-10 POR CIENTO RESPECTO A LO PROGRAMADO

Actividad no programada

EVALUACIÓN DEL INDICADOR

Actividad no programada

ELABORÓ

Ing Berenice Ruedas Hidalgo
Jefe de Normatividad

Vo.Bo

Ing. Fernando Traviizo Hernandez
Director de Ecología y Sustentabilidad





FICHAS TÉCNICA DE SEGUIMIENTO DE INDICADORES 2020 DE GESTIÓN O ESTRATÉGICO



PLURAL / EJE TRANSVERSAL: Vida de los ecosistemas terrestres
TEMA DE DESARROLLO: 02010001 Manejo sustentable y conservación de los ecosistemas y la biodiversidad
PROGRAMA PRESUPUESTARIO: 0201000102 Desarrollo y protección de la flora y fauna
PROYECTO: Comprende el conjunto de acciones orientadas al desarrollo de proyectos que contribuyan a la prevención, conservación, protección, saneamiento y restauración de los ecosistemas, con la finalidad de garantizar la permanencia de la biodiversidad en los municipios del Estado de México, así como fomentar la educación ambiental, el manejo de áreas verdes y arbolado en zonas urbanas.
OBJETIVO DEL PROGRAMA PRESUPUESTARIO: 600 ECOLOGÍA
DEPENDENCIA GENERAL: 101 Secretaría Técnica

NOMBRE DEL INDICADOR: ESTRUCTURA DE CUADRO
FÓRMULA DEL CÁLCULO: Porcentaje de entrega de semillas y plántas a la población para reforestación.
INTERPRETACIÓN: N/A
DIMENSIÓN QUE ATIENDE: Eficiencia
DESCRIPCIÓN DEL FACTOR DE COMPARACIÓN: N/A
AMBITO GEOGRAFICO: Municipal
COBERTURA: Todo el municipio
LINEA BASE: Ejercicio fiscal 2019

COMPORTAMIENTO DE LAS VARIABLES DURANTE EL PRIMER TRIMESTRE

VARIABLE	UNIDAD DE MEDIDA	OPCIÓN	META ANUAL	PRIMER TRIMESTRE		AVANCE ACUMULADO	
				PROG.	VEHDE	PROG.	VEHDE
Campanas realizadas de entrega de plántas y semillas a la población para la reforestación de bosques	semillas	superior	0	0	0.00%	0	0.00%
Campanas programadas para la entrega de plántas y semillas a la población para la reforestación de bosques	semillas	superior	0	0	0.00%	0	0.00%

DESCRIPCIÓN DE LA META ANUAL:

META ANUAL	PRIMER TRIMESTRE		AVANCE ACUMULADO	
	PROG.	VEHDE	PROG.	VEHDE
0.00	0.00	0.00	0.00	0.00

DESCRIPCIÓN DE RESULTADOS Y JUSTIFICACIÓN EN CASO DE VARIACIÓN SUPERIOR A +- 10 POR CIENTO RESPECTO A LO PROGRAMADO

Actividad no programada

EVALUACIÓN DEL INDICADOR: Actividad no programada

ELABORÓ:

Vo.Bo:

Ing. Gerencia Ruedas Hidalgo
Jefe de Normatividad

Ing. Fernando Traviizo Hernandez
Director de Ecología y Sustentabilidad



FICHAS TÉCNICA DE SEGUIMIENTO DE INDICADORES 2020 DE GESTIÓN O ESTRATÉGICO



PLURAL / BIE TRANSVERSAL:

TEMA DE DESARROLLO:

PROGRAMA PRESUPUESTARIO:

PROYECTO:

OBJETIVO DEL PROGRAMA PRESUPUESTARIO:

DEPENDENCIA GENERAL:

DEPENDENCIA AUXILIAR:

Plur. 3. Territorial
Vida de los ecosistemas terrestres
02010501 Manejo sustentable y conservación de los ecosistemas y la biodiversidad
0301050102 Desarrollo y protección de la flora y fauna
Comprende el conjunto de acciones orientadas al desarrollo de proyectos que contribuyan a la prevención, conservación, protección, saneamiento y restauración de los ecosistemas, con la finalidad de garantizar la permanencia de la biodiversidad en los municipios del Estado de México, así como fomentar la educación ambiental, el manejo de áreas verdes y arbolado en zonas urbanas.
609 ECOLOGÍA
101 Secretaría Técnica

ESTRUCTURA DEL INDICADOR

NOMBRE DEL INDICADOR:	Porcentaje en la supervisión en la siembra de semillas y plantas entregadas a la población para reforestación.	FRECUENCIA DE MEDICIÓN:	Trimestral
FÓRMULA DEL CÁLCULO:	(Eventos de verificación de siembra de semillas y plantas realizados / (Eventos de verificación de siembra de semillas y plantas programados) * 100	TIPO DE INDICADOR:	Gestión
INTERPRETACIÓN:	N/A		
DIMENSIÓN QUE ATIENDE:	Eficiencia		
DESCRIPCIÓN DEL FACTOR DE COMPARACIÓN:	N/A		
AMBITO GEOGRAFICO:	Municipal		
COBERTURA:	Todo el municipio		
UNICA BASE:	Ejercicio fiscal 2019		

COMPORTAMIENTO DE LAS VARIABLES DURANTE EL PRIMER TRIMESTRE

VARIABLE	UNIDAD DE MEDIDA	OPERACION	META ANUAL		AVANCE TRIMESTRAL		AVANCE ACUMULADO	
			PROG.	ALCAN.	PROG.	%	PROG.	%
Eventos de verificación de siembra de semillas y plantas realizados	Evento	sumable	0	0	0	0.00%	0	0.00%
Eventos de verificación de siembra de semillas y plantas programados	Evento	sumable	0	0	0	0.00%	0	0.00%

COMPORTAMIENTO DEL INDICADOR

DESCRIPCIÓN DE LA META ANUAL:

META ANUAL	PRIMER TRIMESTRE		AVANCE ACUMULADO	
	PROG.	ALC.	PROG.	ALC.
0.00	0.00	0.00	0.00	0.00

DESCRIPCIÓN DE RESULTADOS Y JUSTIFICACIÓN EN CASO DE VARIACIÓN SUPERIOR A +- 10 POR CIENTO RESPECTO A LO PROGRAMADO

Actividad no programada

EVALUACIÓN DEL INDICADOR


Actividad no programada

ELABORÓ

Ing Berenice Ruedas Hidalgo
Jefe de Normatividad

Vo.Bo

Ing. Fernando Travezio Hernandez
Director de Ecología y Sustentabilidad





FICHAS TÉCNICA DE SEGUIMIENTO DE INDICADORES 2020 DE GESTIÓN O ESTRATÉGICO

Historia y Cultura
Punto de Encuentro

Fig. 3: Terrestrial

Vida de los ecosistemas terrestres

02010001 Manejo sustentable y conservación de los ecosistemas y la biodiversidad

0201001020 Desarrollo y protección de la flora y fauna

Comprende el conjunto de acciones orientadas al desarrollo de proyectos que contribuyan a la prevención, conservación, protección, saneamiento y restauración de los ecosistemas, con la finalidad de garantizar la permanencia de la biodiversidad en los municipios del Estado de México, así como fomentar la educación ambiental, el manejo de áreas verdes y arbolado en zonas urbanas.

600 ECOLOGÍA

101 Secretaría Técnica

ESTRUCTURA DEL INDICADOR

Porcentaje en la inspección en el manejo de residuos sólidos a comercio.

(inspecciones efectuadas a comercios sobre el manejo de residuos sólidos/inspecciones programas a comercios sobre el manejo de residuos sólidos)*100

NOMBRE DEL INDICADOR:	N/A		FRECUENCIA DE MEDICIÓN:	Trimestral
FÓRMULA DEL CÁLCULO:	N/A		TIPO DE INDICADOR:	Gestión
INTERPRETACIÓN:	Eficiencia			
DIMENSIÓN QUE ATIENDE:	N/A			
DESCRIPCIÓN DEL FACTOR DE COMPARACIÓN:	Municipal			
AMBITO GEOGRÁFICO:	Todo el municipio			
COBERTURA:	Ejercicio fiscal 2019			
LÍNEA BASE:				

COMPORTAMIENTO DE LAS VARIABLES DURANTE EL PRIMER TRIMESTRE

VARIABLE	UNIDAD DE MEDIDA	OPERACIÓN	META ANUAL	AVANCE TRIMESTRAL		AVANCE ACUMULADO	
				PROG.	%	ALCAN.	%
Inspecciones efectuadas a comercios sobre el manejo de residuos sólidos	Solicitud	sumable	0	0	0	0.00%	0
Inspecciones programas a comercios sobre el manejo de residuos sólidos	Solicitud	sumable	0	0	0	0.00%	0

COMPORTAMIENTO DEL INDICADOR

DESCRIPCIÓN DE LA META ANUAL:

META ANUAL	PRIMER TRIMESTRE		AVANCE ACUMULADO	
	PROG.	ALC.	EF%	SEMAFORO
0.00	0.00	0.00	0.00	VERDE

DESCRIPCIÓN DE RESULTADOS Y JUSTIFICACIÓN EN CASO DE VARIACIÓN SUPERIOR A +- 10 POR CIENTO RESPECTO A LO PROGRAMADO

Actividad no programada

EVALUACIÓN DEL INDICADOR


Actividad no programada

ELABORÓ

Ing. Berenice Ruedas Hidalgo
Jefe de Normatividad

Va. Bo

Ing. Fernando Traviizo Hernandez
Director de Ecología y Sustentabilidad





FICHAS TÉCNICA DE SEGUIMIENTO DE INDICADORES 2020 DE GESTIÓN O ESTRATÉGICO



Pilar 3: Territorial

Vida de los ecosistemas terrestres

02010501 Manejo sustentable y conservación de los ecosistemas y la biodiversidad

0201050102 Desarrollo y protección de la flora y fauna

PROGRAMA PRESUPUESTARIO: Compañía conjunta de acciones orientadas al desarrollo de proyectos que contribuyan a la prevención, conservación, protección, saneamiento y restauración de los ecosistemas, con la finalidad de garantizar la permanencia de la biodiversidad en los municipios del Estado de México, así como fomentar la educación ambiental, el manejo de áreas verdes y arbolado en zonas urbanas.

DEPENDENCIA GENERAL: GOB ECOLÓGIA

DEPENDENCIA AUXILIAR: 101 Secretaría Técnica

ESTRUCTURA DEL INDICADOR:

NOMBRE DEL INDICADOR: Porcentaje en el cumplimiento de multas a empresarios por el manejo inadecuado de residuos sólidos.

Fórmula del cálculo: (Multas cobradas por el manejo inadecuado de los residuos sólidos/Multas impuestas por el manejo inadecuado de residuos sólidos) * 100

INTERPRETACIÓN: Fideles a

Dimensión que atiende: ALC

Descripción del factor de comparación: Municipal

Ámbito geográfico: Todo el municipio

Cobertura: Ejercicio fiscal 2019

Unidad base:

COMPORTAMIENTO DE LAS VARIABLES DURANTE EL PRIMER TRIMESTRE

VARIABLE	UNIDAD DE MEDIDA	OPERACIÓN	META ANUAL		AVANCE TRIMESTRAL		AVANCE ACUMULADO	
			PROG.	ALCAN.	%	ALCAN.	%	ALCAN.
Multas cobradas por el manejo inadecuado de los residuos sólidos	Inspección	sumable	0	0	0.00%	0	0	0.00%
Multas impuestas por el manejo inadecuado de residuos sólidos	Inspección	sumable	0	0	0.00%	0	0	0.00%

DESCRIPCIÓN DE LA META ANUAL:

META ANUAL	PRIMER TRIMESTRE				AVANCE ACUMULADO			
	PROG.	ALC.	EP%	SEMAFORO	PROG.	ALC.	EP%	SEMAFORO
0.00	0.00	0.00	0.00	VERDE	0.00	0.00	0.00	VERDE

DESCRIPCIÓN DE RESULTADOS Y JUSTIFICACIÓN EN CASO DE VARIACIÓN SUPERIOR A +- 10 POR CIENTO RESPECTO A LO PROGRAMADO

Esta actividad no se programo

EVALUACIÓN DEL INDICADOR

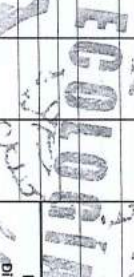
Actividad no programada

ELABORÓ

Ing Berenice Ruedas Hidalgo
Jefe de Normatividad

Vo.Bo

Ing. Fernando Traviizo Hernandez
Director de Ecología y Sustentabilidad





PBRM-08b FICHAS TÉCNICA DE SEGUIMIENTO DE INDICADORES 2020



PLAN / LE TRANSVERSAL:
 TEMA DE DESARROLLO:
 PROGRAMA PRESUPUESTARIO:
 PROYECTO:

Plan 3: Territorial
 Manejo sustentable y distribución del agua
 0201001 Manejo de aguas residuales, drenaje y alcantarillado
 020100101 Construcción de infraestructura para drenaje y alcantarillado
 Considera el conjunto de procedimientos que se llevan a cabo para el tratamiento de aguas residuales y saneamiento de redes de drenaje y alcantarillado, manteniendo en condiciones adecuadas la infraestructura para proporcionar una mejor calidad de vida a la población.

OBJETIVO DEL PROGRAMA PRESUPUESTARIO:
 DEFINICIÓN GENERAL:
 DEFINICIÓN AVULSAR:

RECUPERACIÓN DEL BIENESTAR Y OBRAS PÚBLICAS
 133 Desarrollo Urbano

MONEDA DEL INDICADOR:
 FÓRMULA DEL CÁLCULO:
 INTERPRETACIÓN:
 DIMENSIÓN QUE AFECTA
 DESCRIPCIÓN DEL FACTOR DE COMPARACIÓN:
 AMBITO GEOGRÁFICO:
 COBERTURA:

Tasa de variación en el fomento o la cobertura de desconexión de las aguas residuales.
 Tasa de m3 de Agua residual descargada en aguas y bienes sostenidos con algún tratamiento/ Tasa de m3 de Agua residual descargada en aguas y bienes sostenidos (No aplica)
 Eficiencia Anual

FRECUENCIA DE MEDICIÓN:
 TIPO DE INDICADOR:
 Anual
 Estratégico

UNIDAD BÁSICA

Ejercicio fiscal 2019

COMPORTAMIENTO DE LAS VARIABLES DURANTE EL PRIMER TRIMESTRE

VARIABLE	UNIDAD DE MEDIDA	OPERACIÓN	META ANUAL	PRIMER TRIMESTRE		AVANCE ACUMULADO		SEMAFORO
				PROG.	%	ALCAN.	%	
Tasa de m3 de Agua residual descargada en aguas y bienes sostenidos con algún tratamiento	m3	Sumable	0	0	0,00%	0	0,00%	0
Tasa de m3 de Agua residual descargada en aguas y bienes sostenidos	m3	Sumable	0	0	0,00%	0	0,00%	0

COMPORTAMIENTO DEL INDICADOR
 DESCRIPCIÓN DE LA META ANUAL:

META ANUAL	PRIMER TRIMESTRE				AVANCE ACUMULADO			
	PROG.	ALC.	EF%	SEMAFORO	PROG.	ALC.	EF%	SEMAFORO
0,00	0,00	0,00	0,00	VERDE	0,00	0,00	0,00	VERDE

DESCRIPCIÓN DE RESULTADOS Y JUSTIFICACIÓN EN CASO DE VARIACIÓN SUPERIOR A + 10 POR CIENTO RESPECTO A LO PROGRAMADO
 No se programaron actividades.
 EVALUACIÓN DEL INDICADOR
 Actividad no programada para el presente ejercicio fiscal

ELABORÓ
 C. Dulce Mariana Aparicio Mendez
 Auxiliar Técnico

VO BO
 Ing. Rafael Mendoza Zepeda
 Director de Obras Públicas





PBRM-08b FICHAS TÉCNICA DE SEGUIMIENTO DE INDICADORES 2020



PLAN / EJE TRANSVERSAL:
 TEMA DE DESARROLLO:
 PROGRAMA PRESUPUESTARIO:
 PROYECTO:
 OBJETIVO DEL PROGRAMA PRESUPUESTARIO:
 DEPENDENCIA GENERAL:
 DEPENDENCIA ADMINISTRATIVA:

Foja 21: Terminal
 Manejo sustentable y distribución del agua
 02030101 Manejo de aguas residuales, drenaje y alcantarillado
 0203010101 Construcción de infraestructura para drenaje y alcantarillado
 Considera el conjunto de proyectos que se llevan a cabo para el tratamiento de aguas residuales y saneamiento de redes de drenaje y alcantarillado, manteniendo en condiciones adecuadas la infraestructura para proporcionar una mejor calidad de vida a la población.
 100 DEPARTAMENTO URBANO Y OBRAS PÚBLICAS
 123 DEPARTAMENTO URBANO

ESTRUCTURA DEL INDICADOR

Tasa de variación en los resultados obtenidos en los análisis de límites máximos permisibles de contaminantes en las descargas de aguas residuales (recorridos obtenidos en los de análisis de límites máximos permisibles de contaminantes en las descargas de aguas residuales en el año actual) / resultados obtenidos en los análisis de límites

NOMBRE DEL INDICADOR:
 FÓRMULA DEL CÁLCULO:
 INTERFERENCIA:
 DIMENSIÓN O/ LA UNIDAD:
 DESCRIPCIÓN DEL FACTOR DE COMPARACIÓN:
 AMBITO GEOGRAFICO:
 COBERTURA:
 LÍNEA BASE:

Frecuencia de medición:
 Tipo de indicador:
 Anual
 Evaluación

COMPORTAMIENTO DE LAS VARIABLES DURANTE EL PRIMER TRIMESTRE

VARIABLE	UNIDAD DE MEDIDA	OPERACIÓN	META ANUAL	AVANCE TRIMESTRAL		AVANCE ACUMULADO	
				PROG.	%	PROG.	%
Resultados obtenidos en los análisis de límites máximos permisibles de contaminantes en las descargas de aguas residuales en el año actual	informe	Sumable	1	0	0.00%	0	0.00%
Resultados obtenidos en los análisis de límites máximos permisibles de contaminantes en las descargas de aguas residuales en el año anterior	informe	Sumable	1	0	0.00%	0	0.00%

COMPORTAMIENTO DEL INDICADOR

DESCRIPCIÓN DE LA META ANUAL:

META ANUAL	PRIMER TRIMESTRE				AVANCE ACUMULADO			
	PROG.	ALC.	ERG.	SÍMBOLO	PROG.	ALC.	ERG.	SÍMBOLO
Tasa	0.00	0.00	0.00	Verde	0.00	0.00	0.00	Verde

La evaluación es anual

EVALUACIÓN DEL INDICADOR

Actividad no programada para el presente ejercicio fiscal

LABORAD
 C. Diferencia Aparicio Mendoza
 Auxiliar Técnico

Vo.Bo
 Ing. Rafael Mendoza Topeda
 Director de Obras Públicas





PHRM-08b FICHAS TÉCNICA DE SEGUIMIENTO DE INDICADORES 2020



PLAN / DE TRANSVERSAL: Para 3: Terminal
 TEMA DE DESARROLLO: Manejo sostenible y distribución del agua
 PROGRAMA PRESUPUESTARIO: 0201001 Manejo de aguas residuales, drenaje y alcantarillado
 PROYECTO: 0201001001 Construcción de infraestructura para drenaje y alcantarillado
 OBJETIVO DEL PROGRAMA PRESUPUESTARIO: Construir el conjunto de procedimientos que se ligan a cabo para el tratamiento de aguas residuales y saneamiento de red de drenaje y alcantarillado, manteniendo en condiciones adecuadas la infraestructura para proporcionar una mejor calidad de vida a la población.
 DEFINICIÓN GENERAL: 100 DESEMPEÑO URBANO Y OBRAS PÚBLICAS
 DEFINICIÓN ADJUNTA: 113 Desarrollo Urbano

ESTRUCTURA DEL INDICADOR
 Nombre del indicador: Porcentaje en los índices de infraestructura para el tratamiento de aguas residuales.
 Fórmula del cálculo: Índice de agua residual construida/infraestructura para el tratamiento de aguas residuales programada*100
 Interpretación: Eficiencia
 Dimensión que atiende: Eficiencia
 Descripción del factor de comparación: Frecuencia de medición:
 Ambito Geográfico: Tipo de indicador:
 Cobertura: Anual
 Línea Base: [Inicio fiscal 2019]

Variable	Unidad de Medida	Operación	Meta Anual	Avance Trimestral		Avance Acumulado	
				Prog.	%	Prog.	%
Infraestructura para el tratamiento de aguas residuales construida	0		0	0.00%	0	0.00%	
Infraestructura para el tratamiento de aguas residuales programada	0		0	0.00%	0	0.00%	

COMPORTAMIENTO DEL INDICADOR:
DESCRIPCIÓN DE LA META ANUAL:

META ANUAL	PRIMER TRIMESTRE				AVANCE ACUMULADO			
	Prog.	A.C.	E.F.	SEMAFORO	Prog.	A.C.	E.F.	SEMAFORO
0.00	0.00	0.00	0.00	VERDE	0.00	0.00	0.00	VERDE

DESCRIPCIÓN DE RESULTADOS Y JUSTIFICACIÓN EN CASO DE VARIACIÓN SUPERIOR A +- 10 POR CIENTO RESPECTO A LO PROGRAMADO

No se programaron actividades.

EVALUACIÓN DEL INDICADOR
Actividad no programada para el presente ejercicio fiscal

ELABORÓ:

 C. Dulce Mariana Aparicio Mendoza
 Asesora Técnica

Vo. Bo.

 Ing. Rafael Mendoza Zepeda
 Director de Obras Públicas





PBRM-08b FICHAS TÉCNICA DE SEGUIMIENTO DE INDICADORES 2020



PLAN / DE TRANSVERSAL:
 TEMA DE DESARROLLO:
 PROGRAMA PRESUPUESTARIO:
 PROYECTO:
 OBJETIVO DEL PROGRAMA PRESUPUESTARIO:
 REFERENCIA GENERAL:
 REFERENCIA ADJUNTA:

Para 3ª Trimestral
 Manejo sostenible y distribución del agua
 02010101 Manejo de aguas residuales, drenaje y saneamiento
 0201030101 Construcción de infraestructura para drenaje y saneamiento
 Construcción de conjunto de pozos comunitarios que se sirven a cabo para el tratamiento de aguas residuales y saneamiento de redes de drenaje y saneamiento, manteniendo en condiciones adecuadas la infraestructura para proporcionar una mejor calidad de vida a la población.
 100 DEPARTAMENTO URBANO Y OBRAS PUBLICAS
 123 Distrito Urbano

NOMBRE DEL INDICADOR:
 FÓRMULA DEL CÁLCULO:
 INTERPRETACIÓN:
 DIMENSIÓN QUE ATIENDE:
 DESCRIPCIÓN DEL FACTOR DE COMPARACIÓN:
 AMBITO GEOGRAFICO:
 GOBERNIA:
 LÍNEA BASE:

EXTRUCTURA DEL INDICADOR:
 Porcentaje adicional de aguas residuales tratadas.
 (Metros cúbicos de aguas tratadas en el trimestre actual / Metros cúbicos de aguas vertidas) * 100
 Frecuencia
 Frecuencia de medición:
 TIPO DE INDICADOR:
 Ejercicio fiscal 2019
 COMPORTAMIENTO DE LAS VARIABLES DURANTE EL PRIMER TRIMESTRE

Variable	UNIDAD DE MEDIDA	OBTENCIÓN	META ANUAL		PRIMER TRIMESTRE		AVANCE ACUMULADO		
			PROG.	ALC.	%	PROG.	%	PROG.	%
Metros cúbicos de agua tratada en el trimestre actual	0	0	0	0	0.00%	0	0.00%	0	0.00%
Metros cúbicos de aguas vertidas	0	0	0	0	0.00%	0	0.00%	0	0.00%

COMPORTAMIENTO DEL INDICADOR
 DESCRIPCIÓN DE LA META ANUAL:

META ANUAL	PRIMER TRIMESTRE				AVANCE ACUMULADO			
	PROG.	ALC.	EF%	SEÑALIZADO	PROG.	ALC.	EF%	SEÑALIZADO
0.00	0.00	0.00	0.00	0.00	0.00	0.00	0.00	0.00

DESCRIPCIÓN DE RESULTADOS Y JUSTIFICACIÓN EN CASO DE VARIACIÓN SUPERIOR A +- 10 POR CIENTO RESPECTO A LO PROGRAMADO
 No se programaron actividades.
 EVALUACIÓN DEL INDICADOR
 Actividad no programada para el presente ejercicio fiscal

ELABORÓ
 C. Dilce Mariana Aparicio Mendoza
 Auxiliar Técnico

Vs. lbo
 ING. Rafael Mendoza Zepeda
 Director de Obras Públicas





PBRM-08b FICHAS TÉCNICA DE SEGUIMIENTO DE INDICADORES 2020



Salud y Cultura
Peru

PLAN / EJE TRANSVERSAL:
TEMA DE DESARROLLO:
PROGRAMA PRESUPUESTARIO:
PROYECTO:
OBJETIVO DEL PROGRAMA PRESUPUESTARIO:
DEFINICIÓN GENERAL:
DEFINICIÓN ANUAL:

Plan 3: Terrenal
Manejo sustentable y distribución del agua
0203031 Manejo de aguas residuales, drenaje y alcantarillado
02030310101 Construcción de infraestructura para drenaje y alcantarillado
Considera el conjunto de procedimientos que se llevan a cabo para el tratamiento de aguas residuales y transmisión de redes de drenaje y alcantarillado, manteniendo en condiciones adecuadas la infraestructura para proporcionar una mejor calidad de vida a la población.
FOO DESARROLLO URBANO Y OBRAS PÚBLICAS
123 Describiendo Urbana

ESTRUCTURA DEL INDICADOR

NOMBRE DEL INDICADOR:
FÓRMULA DEL CÁLCULO:
INTERPRETACIÓN:
DIMENSIÓN QUE MIDE:
DESCRIPCIÓN DEL FACTOR DE COMPARACIÓN:
AMBITO GEOGRAFICO:
COBERTURA:
LÍNEA BASE:

Porcentaje en el mantenimiento de la infraestructura para el tratamiento de aguas residuales.
(Mantenimiento de la infraestructura para el tratamiento de aguas residuales realizado/Mantenimiento de la infraestructura para el tratamiento de aguas residuales programado)*100
Frecuencia de medición:
TIPO DE INDICADOR:
Ejercicio fiscal 2019

VARIABLE	UNIDAD DE MEDIDA	OBLIGACIÓN	META ANUAL	PRIMER TRIMESTRE		AVANCE ACUMULADO	
				PROG.	ALCAN.	%	PROG.
Mantenimiento de la infraestructura para el tratamiento de aguas residuales	manejamiento	0	0	0	0.00%	0	0.00%
Mantenimiento de la infraestructura para el tratamiento de aguas residuales programado	manejamiento	1	0	0	0.00%	0	0.00%

COMPORTAMIENTO DEL INDICADOR

META ANUAL	PRIMER TRIMESTRE		AVANCE ACUMULADO	
	PROG.	ALC.	PROG.	ALC.
0.00	0.00	0.00	0.00	0.00

DESCRIPCIÓN DE RESULTADOS Y JUSTIFICACION EN CASO DE VARIACION SUPERIOR A +- 10 POR CIENTO RESPECTO A LO PROGRAMADO
actividad que se evaluara hasta el ultimo trimestre
EVALUACION DEL INDICADOR
Actividad no programada para el presente ejercicio fiscal

Elaboró
C. Dulce Mariana Aparicio Mendoza
Asesor Técnico

Vo.Bo
Ing. Rafael Mendoza Zepeda
Director de Obras Públicas





PBRM-08b FICHAS TÉCNICA DE SEGUIMIENTO DE INDICADORES 2020



PLANA / DE TRANSVERAL:
 TEMA DE DESARROLLO:
 MODALIDAD PRESUPUESTARIA:
 PROYECTO:
 OBJETIVO DEL PROGRAMA PRESUPUESTARIO:
 DEPENDENCIA GENERAL:
 DEPENDENCIA ADJUNTA:

Plan 3: Terminal
 Manejo sustentable y distribución del agua
 02020201 Manejo de agua residual, drenaje y alcantarillado
 0202020101 Construcción de infraestructura para drenaje y alcantarillado
 Considera el conjunto de procedimientos que se llevan a cabo para el tratamiento de aguas residuales y saneamiento de redes de drenaje y alcantarillado, manteniendo en condiciones adecuadas la infraestructura para proporcionar una mejor calidad de vida a la población.
 100 DESARROLLO URBANO Y OBRAS PÚBLICAS
 123 Desarrollo Urbano

ESTRUCTURA DEL INDICADOR

Referencia en el diseño del proyecto para la construcción de la infraestructura para el tratamiento de aguas residuales.
 Diseño del proyecto para la construcción de la infraestructura para el tratamiento de aguas residuales realizado/Orde de proyecto para la construcción de la infraestructura para el tratamiento de

FRECUENCIA DE MEDICIÓN:
 TIPO DE INDICADOR:

NOMBRE DEL INDICADOR:
 FÓRMULA DEL CÁLCULO:
 INTERPRETACIÓN:
 DIMENSIÓN QUE ABARCA:
 DESCRIPCIÓN DEL FACTOR DE COMPARACIÓN:
 AMBITO GEOGRAFICO:
 COHERENCIA:
 UNIDAD BASE

Ejercicio fiscal 2019

VARIABLE	UNIDAD DE MEDIDA	OPERACIÓN	META ANUAL		AVANCE TRIMESTRAL		AVANCE ACUMULADO	
			PROG.	ALC.	%	ALC.	%	ALC.
Diseño del proyecto para la construcción de la infraestructura para el tratamiento de aguas residuales	0	0	0	0.00%	0	0.00%	0	0.00%
Diseño del proyecto para la construcción de la infraestructura para el tratamiento de aguas residuales realizado/Orde de proyecto para la construcción de la infraestructura para el tratamiento de	0	0	0	0.00%	0	0.00%	0	0.00%

COMPORTAMIENTO DEL INDICADOR

DESCRIPCIÓN DE LA META ANUAL:

META ANUAL	PRIMER TRIMESTRE				AVANCE ACUMULADO			
	PROG.	ALC.	EF%	SEÑALADO	PROG.	ALC.	EF%	SEÑALADO
0.00	0.00	0.00	0.00	0.00	0.00	0.00	0.00	0.00

DESCRIPCIÓN DE RESULTADOS Y JUSTIFICACIÓN EN CASO DE VARIACIÓN SUPERIOR A +-10 POR CIENTO RESPECTO A LO PROGRAMADO
 No se programaron actividades.
 EVALUACIÓN DEL INDICADOR
 Actividad no programada para el presente ejercicio fiscal

ELABORÓ
 C. Dine-Mariana Aparicio Mendoza
 Auxiliar Técnico

Vo. 195
 Ing. Rafael Mejía Zepeda
 Director de Obras Públicas





PBRM-08b FICHAS TÉCNICA DE SEGUIMIENTO DE INDICADORES 2020



PLAN / DE TRANSVERSAL:
 TEMA DE DESARROLLO:
 PROGRAMA PRESUPUESTARIO:
 PROYECTO:
 OBJETIVO DEL PROGRAMA PRESUPUESTARIO:
 DEFINICIÓN GENERAL:
 DEFINICIÓN AMPLIADA:

Plan 3: Terrenal
 Manejo sustentable y distribución del agua
 0201031 Manejo de aguas residuales, drenaje y alcantarillado
 02010310101 Construcción de infraestructura para drenaje y alcantarillado
 Considera el estudio de prediagnóstico, que se llevan a cabo para el tratamiento de aguas residuales y saneamiento de redes de drenaje y alcantarillado, mantenidas en condiciones adecuadas la infraestructura para proporcionar una mejor calidad de vida a la población.
 FOD: DESARROLLO URBANO Y OBRAS PÚBLICAS
 123 Desarrollo Urbano

NOMBRE DEL INDICADOR:
 FÓRMULA DEL CÁLCULO:
 INICIAL/ACTUAL:
 DIRECCIÓN QUE ATIENDE:
 DESCRIPCIÓN DEL FACTOR DE COMPARACIÓN:
 AUMENTO O DISMINUCIÓN:
 COBERTURA:
 LÍNEA BASE:

Porcentaje en la elaboración de los presupuestos para la construcción de la infraestructura para el tratamiento de aguas residuales.
 Presupuestos para la construcción de la infraestructura para el tratamiento de aguas residuales realizados/presupuestos para la construcción de la infraestructura para el tratamiento de aguas
 Eficiencia

FRECUENCIA DE MEDICIÓN:
 TIPO DE INDICADOR:

ESTRUCTURA DEL INDICADOR:

Época fiscal 2019

VARIABLE	UNIDAD DE MEDIDA	OBJECCIÓN	META ANUAL	COMPORTAMIENTO DE LAS VARIABLES DURANTE EL PRIMER TRIMESTRE		%	PRINC.	AVANCE ACUMULADO		%
				PROG.	ALCAN.			ALCAN.	ALCAN.	
Presupuestos para la construcción de la infraestructura para el tratamiento de aguas residuales	0	0	0	0	0.00%	0	0	0	0.00%	0
Presupuestos para la construcción de la infraestructura para el tratamiento de aguas residuales realizados	0	0	0	0	0.00%	0	0	0	0.00%	0

COMPORTAMIENTO DEL INDICADOR:
 DESCRIPCIÓN DE LA META ANUAL:

META ANUAL	PRIMER TRIMESTRE				AVANCE ACUMULADO			
	PROG.	ALC.	EF%.	SEMAFORO	PROG.	ALC.	EF%.	SEMAFORO
0.00	0.00	0.00	0.00	VERDE	0.00	0.00	0.00	VERDE

DESCRIPCIÓN DE RESULTADOS Y JUSTIFICACIÓN EN CASO DE VARIACIÓN SUPERIOR A +10 POR CIENTO RESPECTO A LO PROGRAMADO:
 No se programaron actividades.
 EVALUACIÓN DEL INDICADOR:
 Actividad no programada para el presente ejercicio fiscal

ELABORÓ

 C. Dólar Mena Aparicio Meoza
 Auxiliar Técnico

Vo. Rd

 Ing. Rafael Mendoza Zepeda
 Director de Obras Públicas





PBRM-08b FICHAS TÉCNICA DE SEGUIMIENTO DE INDICADORES 2020



PLAN / FE TRANSVERSAL:
 TEMA DE DESARROLLO:
 PROGRAMA PRESUPUESTARIO:
 PROYECTO:
 OBJETIVO DEL PROGRAMA PRESUPUESTARIO:
 DEFICIENCIA GENERAL:
 DEFICIENCIA AJUDAR:

Plan 3: Terminal
 Manejo sostenible y distribución del agua
 0201003 Manejo de agua residual, drenaje y saneamiento
 0201003001 Construcción de infraestructura para drenaje y alcantarillado
 Considera el conjunto de emprendimientos que se llevan a cabo para el tratamiento de aguas residuales y saneamiento de redes de drenaje y alcantarillado, manteniendo en condiciones adecuadas la infraestructura para proporcionar una mejor calidad de vida a la población.
 FON DESEMBOLLO INMBANO Y OBRAS PUBLICAS
 123 Desembo de Urban

ESTRUCTURA DEL INDICADOR

NOMBRE DEL INDICADOR:
 FÓRMULA DEL CÁLCULO:
 INTERPRETACIÓN:
 DIMENSIÓN QUE ATIENDE:
 DESCRIPCIÓN DEL FACTOR DE COMPARACIÓN:
 AMBITO GEOGRAFICO:
 COBERTURA:

Porcentaje en la licitación de los proyectos para la construcción de la infraestructura para el tratamiento de aguas residuales.
 Licitación de los proyectos para la construcción de la infraestructura para el tratamiento de aguas residuales (retraso/licitación de los proyectos para la construcción de la infraestructura para el tratamiento de aguas residuales programada) / 100
 Eficiencia

FRECUENCIA DE MEDICIÓN:
 TIPO DE INDICADOR:

Ejercicio fiscal 2019

COMPORTAMIENTO DE LOS VALORES SOBANTE EL PRIMER TRIMESTRE

PROGRAMA	UNIDAD DE MEDIDA	OFERTACIÓN	META ANUAL	AVANCE TRIMESTRAL		AVANCE ACUMULADO	
				PROG.	%	ALCAL.	%
Licitación de los proyectos para la construcción de la infraestructura para el tratamiento de aguas residuales realizados	0	0	0	0	0	0	0
Licitación de los proyectos para la construcción de la infraestructura para el tratamiento de aguas residuales programada	0	0	0	0.00%	0	0.00%	0
Tratamiento de aguas residuales integradas	0	0	0	0.00%	0	0.00%	0

COMPORTAMIENTO DEL INDICADOR

DESCRIPCIÓN DE LA META ANUAL:

META ANUAL	PRIMER TRIMESTRE		AVANCE ACUMULADO	
	PROG.	ALC.	PROG.	ALC.
0.00	0.00	0.00	0.00	0.00

DESCRIPCIÓN DE RESULTADOS Y JUSTIFICACIÓN EN CASO DE VARIACIÓN SUPERIOR A +-10 POR CIENTO RESPECTO A LO PROGRAMADO

No se programaron actividades.

EVALUACIÓN DEL INDICADOR

Actividad no programada para el presente ejercicio fiscal

ELABORÓ
 Conyca Mariana Aparicio Mendoza
 Asesora Técnica

VO BO
 Ing. Gildardo Venzuela Espada
 Director Operativo Técnico





PBRM-08b FICHAS TÉCNICA DE SEGUIMIENTO DE INDICADORES 2020



PLAN / FE TRANSVERSAL:
 TÍTULO DE DESARROLLO:
 PROGRAMA PRESUPUESTARIO:
 PROYECTO:
 OBJETIVO DEL PROGRAMA PRESUPUESTARIO:
 REFERENCIA GENERAL:
 REFERENCIA MUNICIPAL:

Plan 3: Territorial
 Manejo sustentable y administración del agua
 02010101 Manejo de aguas residuales, drenaje y saneamiento
 0201010101 Construcción de infraestructura para drenaje y saneamiento
 Considera el conjunto de procedimientos que se llevan a cabo para el tratamiento de aguas residuales y saneamiento de redes de drenaje y saneamiento, manteniendo en condiciones adecuadas la infraestructura para proporcionar una mejor calidad de vida a la población.
 000 DESARROLLO URBANO Y OTRAS FUERZAS
 123 Desarrollo Urbano

ESTADÍSTICA DEL INDICADOR
 Nombre del Indicador: Porcentaje en los caudales de aguas domiciliarias, comerciales e industriales sin tratamiento.
 Fórmula del Cálculo: (Caudales de aguas domiciliarias, comerciales e industriales sin tratamiento / Total de caudales de aguas domiciliarias, comerciales e industriales recibidos) * 100
 Interpretación: Escala de 0 a 100
 Variable que atiende: Eficiencia
 Descripción del factor de comparación: Frecuencia de medición: Tipo de indicador:
 Asunto geográfico: Urbano
 Cobertura: Espacio fiscal 2019
 Línea base:

VARIABLE	UNIDAD DE MEDIDA	OPERACIÓN	META ANUAL		COMPORTAMIENTO DE LAS VARIABLES QUINIENTE EL PRIMER TRIMESTRE							
			PROG.	ALC.	%	PROG.	ALC.	%	PROG.	ALC.	%	
Caudales de aguas domiciliarias comerciales e industriales sin tratamiento	0	0	0	0	0.00%	0	0	0.00%	0	0.00%	0	0.00%
Índice de caudales de aguas domiciliarias comerciales e industriales recibidos	0	0	0	0	0.00%	0	0	0.00%	0	0.00%	0	0.00%

COMPORTAMIENTO DEL INDICADOR
 DESCRIPCIÓN DE LA META ANUAL:
 No se programaron actividades.
 EVALUACIÓN DEL INDICADOR
 Actividad no programada para el presente ejercicio fiscal

META ANUAL	PRIMER TRIMESTRE		AVANCE ACUMULADO	
	PROG.	ALC.	PROG.	ALC.
0.00	0.00	0.00	0.00	0.00

ELABORÓ
 C. Baker Mariana Aparicio Mendoza
 Auxiliar Técnico

Vo.Bo
 Dirección de Obras Públicas
 Historia y Cultura
 Año de Brindis



PBRM-08b FICHAS TÉCNICA DE SEGUIMIENTO DE INDICADORES 2020



PLAN / LE TRANSVERSAL:
 TEMA DE DESARROLLO:
 PROGRAMA PRESUPUESTARIO:
 PROYECTO:
 OBJETIVO DEL PROGRAMA PRESUPUESTARIO:
 EFICIENCIA GENERAL:
 EFICIENCIA ADJUNTA:

Para el Trimestre
 Manaje sostenible y distribución del agua
 02010301 Manaje de agua residual, diseño y abastecido
 02020301 Construcción de infraestructura para diseño y abastecido
 Considera el conjunto de procedimientos que se llevan a cabo para el tratamiento de aguas residuales y saneamiento de redes de diseño y abastecido, manteniendo en condiciones adecuadas la infraestructura para proporcionar una mejor calidad de vida a la población.
 100 DESARROLLO URBANO Y OBRAS PÚBLICAS
 123 Desarrollo Urbano

INDICADOR:
 FÓRMULA DEL CÁLCULO:
 INTERPRETACIÓN:
 DIMENSIÓN QUE MIDE:
 DESCRIPCIÓN DEL FACTOR DE COMPARACIÓN:
 AMBITO GEOGRÁFICO:
 COBERTURA:
 LÍNEA BASE:

EFICIENCIA DEL INDICADOR:
 Porcentaje en la aplicación de químicos para el tratamiento de aguas residuales.
 (Menos volumen de aguas residuales tratadas mediante la aplicación de químicos / Total de aguas residuales recibidas (m³)) * 100
 Eficacia
 FRECUENCIA DE MEDICIÓN:
 TIPO DE INDICADOR:
 Eficacia fiscal 2019

COMPORTAMIENTO DE LAS VARIABLES DURANTE EL PRIMER TRIMESTRE

VARIABLE	UNIDAD DE MEDIDA	ORDENACIÓN	META ANUAL	PRIMER TRIMESTRE		AVANCE ACUMULADO	
				PROG.	%	ALCAN.	%
Menos volumen de aguas residuales tratadas mediante la aplicación de químicos	0	0	0	0.00%	0	0.00%	0
Total de aguas residuales recibidas (m ³)	0	0	0	0.00%	0	0.00%	0

COMPORTAMIENTO DEL INDICADOR
 DESCRIPCIÓN DE LA META ANUAL:

META ANUAL	PRIMER TRIMESTRE		AVANCE ACUMULADO	
	PROG.	ALCAN.	PROG.	ALCAN.
0.00	0.00	0.00	0.00	0.00

DESCRIPCIÓN DE RESULTADOS Y JUSTIFICACIÓN EN CASO DE VARIACIÓN SUPERIOR A +- 10 POR CIENTO RESPECTO A LO PROGRAMADO
 No se programaron actividades.
 EVALUACIÓN DEL INDICADOR
 Actividad no programada para el presente ejercicio fiscal

LABORIO
 C. Dilce Yamant Aparicio Mendoza
 Asesora Técnica

Vo.Bo
 Lic. Miguel Ángel Rodríguez
 Director de Obras Públicas
 Dirección de Obras Públicas
 Ministerio de Transportes e Infraestructura



PBRM-086 FICHAS TÉCNICA DE SEGUIMIENTO DE INDICADORES 2020



PLAN / DE TRANSVERSAL:
 TEMA DE DESARROLLO:
 PROGRAMA PRESUPUESTARIO:
 PROYECTO:
 OBJETIVO DEL PROGRAMA PRESUPUESTARIO:
 DEPENDENCIA GENERAL:
 DEPENDENCIA MUNICIPAL:

Plan 2: Terminal
 Manejo sustentable y distribución del agua
 02030101 Manejo de agua residual, drenaje y alcantarillado
 0203010101 Construcción de infraestructura para drenaje y alcantarillado
 Considera el conjunto de procedimientos que se llevan a cabo para el funcionamiento de aguas residuales y saneamiento de redes de drenaje y alcantarillado, manteniendo en condiciones adecuadas la infraestructura para proporcionar una mejor calidad de vida a la población.
 000 DESARROLLO URBANO Y OBRAS PÚBLICAS
 123 Desarrollo urbano

NOMBRE DEL INDICADOR:
 FÓRMULA DEL CÁLCULO:
 INTERPRETACIÓN:
 DIMENSIÓN QUE ATIENDE:
 DESCRIPCIÓN DEL FACTOR DE COMPARACIÓN:
 AMBITO GEOGRAFICO:
 COBERTURA:
 UNIDAD BASE:

ESTRUCTURA DEL INDICADOR:
 Porcentaje en la descarga de aguas residuales tratadas a los emisores municipales.
 (Descarga de aguas residuales tratadas a los emisores municipal/Total de los emisores municipales)*100
 Frecuencia de medición:
 TIPO DE INDICADOR:
 Ejercicio fiscal 2019

VARIABLE	UNIDAD DE MEDIDA	OPERACIÓN	META ANUAL	AVANCE TRIMESTRAL		AVANCE ACUMULADO	
				PROG.	%	ALCAN.	%
Descarga de aguas residuales tratadas a los emisores municipales	0	0	0	0	0.00%	0	0.00%
Total de los emisores municipales	0	0	0	0	0.00%	0	0.00%

COMPORTAMIENTO DEL INDICADOR
 DESCRIPCIÓN DE LA META ANUAL:

META ANUAL	PRIMER TRIMESTRE				AVANCE ACUMULADO			
	PROG.	ALC.	EF%	SEMAFORO	PROG.	ALC.	EF%	SEMAFORO
0.00	0.00	0.00	0.00	VERDE	0.00	0.00	0.00	VERDE

DESCRIPCIÓN DE RESULTADOS Y JUSTIFICACIÓN EN CASO DE VARIACIÓN SUPERIOR A +-10 POR CIENTO RESPECTO A LO PROGRAMADO
 No se programaron actividades.

EVALUACIÓN DEL INDICADOR
 Actividad no programada para el presente ejercicio fiscal

ELABORÓ

 C. Diverterfiora Aparicio Mendoza
 Auxiliar Técnico





PBRM-08b FICHAS TÉCNICA DE SEGUIMIENTO DE INDICADORES 2020



PLATA / DE TRANSVERSALES:
 TEMA DE DESARROLLO:
 PROGRAMA PRESUPUESTARIO:
 PROYECTO:
 OBJETIVO DEL PROGRAMA PRESUPUESTARIO:
 DEFINICIÓN GENERAL:
 DEFINICIÓN NOMINAL:

Plata E. Terminal
 Manjío sustentable y distribuido del agua
 0201021 Manjío de agua resiliente, eficiente y sustentable
 020102101 Construcción de infraestructura para drenaje y alcantarillado
 Considera el conjunto de procedimientos que se llevan a cabo para el tratamiento de aguas residuales y saneamiento de redes de drenaje y alcantarillado, manteniendo en condiciones adecuadas la infraestructura para proporcionar una mejor calidad de vida a la población.
 000 DESARROLLO URBANO Y OBRAS PUBLICAS
 223 Desarrollo Urbano

NOMBRE DEL INDICADOR:
 FÓRMULA DEL CÁLCULO:
 INTERPRETACIÓN:
 DIMENSIÓN QUE ATIENDE:
 DESCRIPCIÓN DEL FACTOR DE COMPARACIÓN:
 AMBITO GEOGRAFICO:
 COBERTURA:
 UNIDAD BASE:

Porcentaje en la inspección de la infraestructura para el tratamiento de aguas residuales.
 Inspección de la infraestructura para el tratamiento de aguas residuales realizada/Inspección de la infraestructura para el tratamiento de aguas residuales programada] *100
 Frecuencia
 Frecuencia de medición:
 TIPO DE INDICADOR:
 Ejercicio fiscal 2019

COMPORTAMIENTO DE LAS VARIABLES DURANTE EL PRIMER TRIMESTRE

VARIABLE	UNIDAD DE MEDIDA	OPERACIÓN	META ANUAL		AVANCE TRIMESTRAL		AVANCE ACUMULADO	
			PROG.	%	ALCAL.	%	PROG.	%
Inspección de la infraestructura para el tratamiento de aguas residuales reales	0	0	0	0.00%	0	0.00%	0	0.00%
Inspección de la infraestructura para el tratamiento de aguas residuales programadas	0	0	0	0.00%	0	0.00%	0	0.00%

COMPORTAMIENTO DEL INDICADOR:
 DESCRIPCIÓN DE LA META ANUAL:

META ANUAL	PRIMER TRIMESTRE				AVANCE ACUMULADO			
	PROG.	ALC.	EF%	SEMAFORO	PROG.	ALC.	EF%	SEMAFORO
0.00	0.00	0.00	0.00	VERDE	0.00	0.00	0.00	VERDE

DESCRIPCIÓN DE RESULTADOS Y JUSTIFICACIÓN EN CASO DE VARIACIÓN SUPERIOR A +- 10 POR CIENTO RESPECTO A LO PROGRAMADO:
 No se programaron actividades.
 EVALUACIÓN DEL INDICADOR:
 Actividad no programada para el presente ejercicio fiscal

ELABORÓ:

 C. Dora Meléndez Aguilar Mendosa
 Auxiliar Técnico

Vo.Bo. 2

 Ing. Rafael Rodríguez
 Director de Gestión Pública



PBRM-08b FICHAS TÉCNICA DE SEGUIMIENTO DE INDICADORES 2020



PLAN / DE TRANSVERSALE:
 TITULO DE DESARROLLO:
 PROGRAMA PRESUPUESTARIO:
 PROYECTO:
 OBJETIVO DEL PROGRAMA PRESUPUESTARIO:
 DEPENDENCIA GENERAL:
 DEPENDENCIA ADMINISTRATIVA:

Plan 3: Terminal
 Manejo sustentable y distribución del agua
 0201023 Manejo de agua residual, drenaje y alcantarillado
 0201020101 Construcción de infraestructura para drenaje y alcantarillado
 Considera el conjunto de instalaciones que se llevan a cabo para el tratamiento de aguas residuales y saneamiento de redes de drenaje y alcantarillado, manteniéndolo en condiciones adecuadas la infraestructura para proporcionar una mejor calidad de vida a la población.
 R00 DESARROLLO URBANO Y OBRAS PÚBLICAS
 223 Desarrollo Urbano

ESPECIFICACIÓN DEL INDICADOR:
 Frecuencia en la adquisición de los accesorios y refacciones para el mantenimiento de la infraestructura para el tratamiento de aguas residuales.
 Adquisición de los accesorios y refacciones para el mantenimiento de la infraestructura para el tratamiento de aguas residuales realizadas/adquisición de los accesorios y refacciones para el

UNIDAD DE MEDIDA:
 OPERACIÓN:
 META ANUAL:
 FRECUENCIA DE MEDICIÓN:
 TIPO DE INDICADOR:

VARIABLE	UNIDAD DE MEDIDA	OPERACIÓN	META ANUAL		PRIMER TRIMESTRE		AVANCE TRIMESTRAL		AVANCE ACUMULADO	
			PROG.	ALC.	PROG.	%	PROG.	%	PROG.	%
Adquisición de los accesorios y refacciones para el mantenimiento de la infraestructura para el tratamiento de aguas residuales	0	0	0	0.00%	0	0.00%	0	0.00%	0	0.00%
Adquisición de los accesorios y refacciones para el mantenimiento de la infraestructura para el tratamiento de aguas residuales	0	0	0	0.00%	0	0.00%	0	0.00%	0	0.00%

COMPORTAMIENTO DEL INDICADOR:
 DESCRIPCIÓN DE LA META ANUAL:

META ANUAL	PRIMER TRIMESTRE		AVANCE ACUMULADO	
	PROG.	ALC.	PROG.	ALC.
0.00	0.00	0.00	0.00	0.00

DESCRIPCIÓN DE RESULTADOS Y JUSTIFICACIÓN EN CASO DE VARIACIÓN SUPERIOR A +/- 10 POR CIENTO RESPECTO A LO PROGRAMADO:
 No se programan actividades.
 EVALUACIÓN DEL INDICADOR:
 Actividad no programada para el presente ejercicio fiscal

ELABORÓ:
 C. Dulce María Aparicio Mendoza
 Auxiliar Técnico

Vo. Bo.
 Ing. Rafael Torres
 Director de Obras Públicas
 Dirección de Obras Públicas
 Historia Cultural



PBRM-08b FICHAS TÉCNICA DE SEGUIMIENTO DE INDICADORES 2020



PLAN / LE TRANSVERSAL:
 TEMA DE DESARROLLO:
 PROGRAMA PRESUPUESTADO:
 PROYECTO:
 OBJETIVO DEL PROGRAMA PRESUPUESTADO:
 DEFINICIÓN GENERAL:
 DEFINICIÓN ADJUNTA:
 ESTRATEGIA DEL INDICADOR:
 Fórmula de Cálculo:
 INTERPRETACIÓN:
 DIMENSIÓN QUE ATIENDE:
 DESCRIPCIÓN DE FACTORES COMPARACIÓN:
 ASPECTO GEOGRÁFICO:
 COBERTURA:
 UNIDAD BASE:

Fig. 3: Terrenal
 Manejo sustentable y distribución del agua
 00010001 Manejo de aguas residuales, drenaje y alcantarillado
 000101001 Construcción de infraestructura para drenaje y alcantarillado
 Considera el conjunto de procedimientos que se llevan a cabo para el tratamiento de aguas residuales y saneamiento de redes de drenaje y alcantarillado, manteniendo en condiciones adecuadas la infraestructura para proporcionar una mejor calidad de vida a la población.
 P00 DESARROLLO URBANO Y OBRAS PÚBLICAS
 113 Dentro de Urbano
 Porcentaje de mantenimiento de la infraestructura para el tratamiento de aguas residuales.
 (Mantenimiento de la infraestructura para el tratamiento de aguas residuales reales)/Presupuesto de la infraestructura para el tratamiento de aguas residuales programado*100
 Conocer el avance de mantenimiento de la infraestructura para el tratamiento de aguas residuales en comparación con el año anterior.
 Etiqueta
 Indicador
 mantenimiento de la infraestructura para el tratamiento de aguas residuales
 FRECUENCIA DE MEDICIÓN: Trimestral
 TIPO DE INDICADOR: Gestión

COMPROMETIMIENTO DE LAS VARIABLES DURANTE EL PRIMER TRIMESTRE

VARIABLE	UNIDAD DE MEDIDA	OPCIÓN	META ANUAL	PRIMER TRIMESTRE		AVANCE ACUMULADO	
				PROG.	%	ALCAN.	%
Mantenimiento de la infraestructura para el tratamiento de aguas residuales reales	mantenimiento	Variable	0	0	0	0	0.00%
Mantenimiento de la infraestructura para el tratamiento de aguas residuales programado	mantenimiento	Variable	1	0	0	0	0.00%

COMPORTAMIENTO DEL INDICADOR:
 DESCRIPCIÓN DE LA META ANUAL:

META ANUAL	PROG.	AVANCE TRIMESTRAL		PRIMER TRIMESTRE		AVANCE ACUMULADO	
		ALC.	EPS	SEÑALADO	PROG.	ALC.	EPS
0.00	1.00	0.00	0.00	0.00	0.00	0.00	0.00

DESCRIPCIÓN DE RESULTADOS Y JUSTIFICACIÓN EN CASO DE VARIACIÓN SUPERIOR A +10 POR CIENTO RESPECTO A LO PROGRAMADO

evaluación programada hasta el cuarto trimestre

se evaluará hasta el cierre del ejercicio fiscal

SEÑALADO

SEÑALADO

SEÑALADO

SEÑALADO

ELABORÓ:
 C. Enrique Marilena Aparicio Mendoza
 Auxiliar Técnico

Vo Bo
 Ing. Felipe Aguilera Zúñiga
 Director de Obras Públicas
 Dirección de Obras Públicas
 Historia y Cultura
 1975



FICHAS TÉCNICA DE SEGUIMIENTO DE INDICADORES 2020 DE GESTIÓN O ESTRATÉGICO



PILAR / LE TRANSVERSAL:

Pilar 1: Social

TEMA DE DESARROLLO:

Vivienda digna

PROGRAMA PRESUPUESTARIO:

02020501 Vivienda

PROYECTO:

0202050101 Mejoramiento de la vivienda

OBJETIVO DEL PROGRAMA PRESUPUESTARIO:

Comprende aquellas acciones que tienen como propósito fomentar la participación coordinada de los sectores público, social y privado en la ejecución de acciones de mejoramiento de vivienda, que puedan ser aplicadas por medio de proyectos dirigidos a la población de menores ingresos, incluyendo a quienes se han limitado a autoconstruir de manera gradual su vivienda, de tal forma que no permite contar con las condiciones de habitabilidad, seguridad e higiene que requiere todo ser humano.

DEPENDENCIA GENERAL:

FOO DESARROLLO URBANO Y OBRAS PÚBLICAS

DEPENDENCIA AUXILIAR:

124 Obras Públicas

ESTRUCTURA DEL INDICADOR:

NOMBRE DEL INDICADOR:

Tasa de variación en el número de viviendas en condiciones mínimas de dignidad.

FÓRMULA DEL CÁLCULO:

$(\text{Viviendas en condiciones mínimas de dignidad en el año actual} / \text{Viviendas en condiciones mínimas de dignidad en el año anterior}) \cdot 100$

INTERPRETACIÓN:

Registro de viviendas en condiciones mínimas de dignidad.

DIMENSIÓN QUE ATIENDE:

Eficiencia

FRECUENCIA DE MEDICIÓN:

Anual

DESCRIPCIÓN DEL FACTOR DE COMPARACIÓN:

Viviendas en condiciones mínimas de dignidad registradas a nivel municipal.

ÁMBITO GEOGRÁFICO:

Municipal

COBERTURA:

Todo el municipio

LÍNEA BASE:

Ejercicio fiscal 2019

COMPORTAMIENTO DE LAS VARIABLES DURANTE EL PRIMER TRIMESTRE

VARIABLE	UNIDAD DE MEDIDA	OPERACIÓN	META ANUAL	AVANCE TRIMESTRAL		AVANCE ACUMULADO	
				PROG.	ALCAN.	PROG.	ALCAN.
Viviendas en condiciones mínimas de dignidad en el año actual	programa	Sumable	1	0	0.00%	0	0.00%
Viviendas en condiciones mínimas de dignidad en el año anterior	programa	Sumable	0	0	0.00%	0	0.00%

COMPORTAMIENTO DEL INDICADOR

DESCRIPCIÓN DE LA META ANUAL:

META ANUAL	PRIMER TRIMESTRE				AVANCE ACUMULADO	
	PROG.	ALC.	EP%	SEMAFORO	PROG.	ALC.
0.00	0.00	0.00	0.00	VERDE	0.00	0.00

DESCRIPCIÓN DE RESULTADOS Y JUSTIFICACIÓN EN CASO DE VARIACIÓN SUPERIOR A +/- 10 POR CIENTO RESPECTO A LO PROGRAMADO

Indicador que se evalúa hasta el último trimestre

se evalúan hasta el cierre del presente ejercicio fiscal


EVALUACIÓN DEL INDICADOR

ELABORÓ

E. Dolce Mariana Aparicio Mendoza
 Auxiliar Técnico

VALIÓ

Ing. Rafael Mendoza Zepeda
 Director de Obras Públicas





FICHAS TÉCNICA DE SEGUIMIENTO DE INDICADORES 2020 DE GESTIÓN O ESTRATÉGICO



PILAR / EJE TRANSVERSAL:
TEMA DE DESARROLLO:
PROGRAMA PRESUPUESTARIO:
PROYECTO:

Pilar 1: Social
Vivienda digna
02020501 Vivienda
0202050101 Mejoramiento de la vivienda

OBJETIVO DEL PROGRAMA PRESUPUESTARIO:
Comprende aquellas acciones que tienen como propósito fomentar la participación coordinada de los sectores público, social y privado en la ejecución de acciones de mejoramiento de vivienda, que puedan ser aplicadas por medio de proyectos dirigidos a la población de menores ingresos, incluyendo a quienes se han limitado a autoconstruir de manera gradual su vivienda, de tal forma que no permite contar con las condiciones de habitabilidad, seguridad e higiene que requiere todo ser humano.

DEPENDENCIA GENERAL:
DEPENDENCIA AUXILIAR:

124 Obras Públicas

ESTRUCTURA DEL INDICADOR

NOMBRE DEL INDICADOR:
Fórmula del cálculo:

Porcentaje de población que habita en espacios que reúnen condiciones mínimas de dignidad
[Total de beneficiados con acciones de mejoramiento a la vivienda] / Población total que no habita en espacios en condiciones mínimas de dignidad * 100

INTERPRETACIÓN:
Registro de población que habita en espacios con condiciones mínimas de dignidad.

FRECUENCIA DE MEDICIÓN:
Semestral

DIMENSIÓN QUE ATIENDE:
DESCRIPCIÓN DEL FACTOR DE COMPARACIÓN:

TIPO DE INDICADOR:
Gestión

AMBITO GEOGRAFICO:
COBERTURA:

Municipal
Todo el municipio

LÍNEA BASE:
Ejercicio fiscal 2019

COMPORTAMIENTO DE LAS VARIABLES DURANTE EL PRIMER TRIMESTRE

VARIABLE	UNIDAD DE MEDIDA	OPERACIÓN	META ANUAL		AVANCE TRIMESTRAL		AVANCE ACUMULADO		
			PROG.	ALCAN.	%	ALCAN.	%	ALCAN.	%
Total de beneficiados con acciones de mejoramiento a la vivienda	Personas	Sumable	500	0	0.00%	0	0.00%	0	0.00%
Población total que no habita en espacios en condiciones mínimas de dignidad	Personas	Sumable	50000	0	0.00%	0	0.00%	0	0.00%

COMPORTAMIENTO DEL INDICADOR

DESCRIPCIÓN DE LA META ANUAL:

META ANUAL	PRIMER TRIMESTRE			
	PROG.	ALC.	EF%	SEMAFORO
1.00	0.00	0.00	0.00	VERDE

DESCRIPCIÓN DE RESULTADOS Y JUSTIFICACIÓN EN CASO DE VARIACIÓN SUPERIOR A + 10 POR CIENTO RESPECTO A LO PROGRAMADO

Indicador que se avanza hasta el último trimestre

EVALUACIÓN DEL INDICADOR
se evaluara hasta el cierre del presente ejercicio fiscal

ELABORÓ

C. Dulce Mariana Aparicio Mendoza
Auxiliar Técnico

VALIDÓ

Ing. Rafael Mendocina Zepeda
Director de Obras Públicas





FICHAS TÉCNICA DE SEGUIMIENTO DE INDICADORES 2020 DE GESTIÓN O ESTRATÉGICO



PILAR / EJE TRANSVERSAL: Pilar 1: Social
Vivienda digna

PROGRAMA PRESUPUESTARIO: 02020501 Vivienda

PROYECTO: 02020501001 Mejoramiento de la vivienda

OBJETIVO DEL PROGRAMA PRESUPUESTARIO: Comprende aquellas acciones que tienen como propósito fomentar la participación coordinada de los sectores público, social y privado en la ejecución de acciones de mejoramiento de vivienda, que puedan ser aplicadas por medio de proyectos dirigidos a la población de menores ingresos, incluyendo a quienes se han limitado a autoconstruir de manera gradual su vivienda, de tal forma que no permite contar con las condiciones de habitabilidad, seguridad e higiene que requiere todo ser humano.

DEPENDENCIA GENERAL: FOD DESARROLLO URBANO Y OBRAS PÚBLICAS

DEPENDENCIA ALIADA: 124 Obras Públicas

ESTRUCTURA DEL INDICADOR

NOMBRE DEL INDICADOR: Porcentaje de techos firmes entregados.

FÓRMULA DEL CÁLCULO: (Techos firmes entregados/ Techos firmes programados)*100

INTERPRETACIÓN: N/A

DIMENSIÓN QUE ATIENDE: Eficiencia

DESCRIPCIÓN DEL FACTOR DE COMPARACIÓN: N/A

AMBITO GEOGRÁFICO: Municipal

COBERTURA: Todo el municipio

LINEA BASE: Ejercicio fiscal 2019

COMPORTAMIENTO DE LAS VARIABLES DURANTE EL PRIMER TRIMESTRE

VARIABLE	UNIDAD DE MEDIDA	OPERACIÓN	META ANUAL	AVANCE TRIMESTRAL		PRG.	%	AVANCE ACUMULADO	ALCAN.	%	PRG.	%	AVANCE ACUMULADO	ALCAN.	%
				PRG.	ALCAN.										
Techos firmes entregados	0	0	0	0	0	0	0,00%	0	0	0,00%	0	0,00%	0	0	0,00%
Techos firmes programados	0	0	0	0	0	0	0,00%	0	0	0,00%	0	0,00%	0	0	0,00%

COMPORTAMIENTO DEL INDICADOR

DESCRIPCIÓN DE LA META ANUAL:

META ANUAL	PRIMER TRIMESTRE				AVANCE ACUMULADO			
	PRG.	ALC.	EF%	SEMAFORO	PRG.	ALC.	EF%	SEMAFORO
0,00	0,00	0,00	0,00	VERDE	0,00	0,00	0,00	VERDE

DESCRIPCIÓN DE RESULTADOS Y JUSTIFICACIÓN EN CASO DE VARIACIÓN SUPERIOR A + 10 POR CIENTO RESPECTO A LO PROGRAMADO

No se programaron actividades.

EVALUACIÓN DEL INDICADOR

Actividad no programada

ELABORÓ

C. Diker Mariana Aparicio Mendez
Asesor Técnico

VALORÓ

Ing. Karabel Mendez Zapata
Director de Obras Públicas





FICHAS TÉCNICA DE SEGUIMIENTO DE INDICADORES 2020 DE GESTION O ESTRATEGICO



PILAR / EJE TRANSVERSAL:

Pilar 1: Social

TEMA DE DESARROLLO:

Vivienda digna

PROGRAMA PRESUPUESTARIO:

02020501 Vivienda

PROYECTO:

0202050101 Mejoramiento de la vivienda

OBJETIVO DEL PROGRAMA PRESUPUESTARIO:

Comprende aquellas acciones que tienen como propósito fomentar la participación coordinada de los sectores público, social y privado en la ejecución de acciones de mejoramiento de vivienda, que puedan ser aplicadas por medio de proyectos dirigidos, a la población de menores ingresos, incluyendo a quienes se han limitado a autoconstruir de manera gradual su vivienda, de tal forma que no permite contar con las condiciones de habitabilidad, seguridad e higiene que requiere todo ser humano.

DEPENDENCIA GENERAL:

FOO DESARROLLO URBANO Y OBRAS PUBLICAS

DEPENDENCIA AUXILIAR:

124 Obras Publicas

ESTRUCTURA DEL INDICADOR:

NOMBRE DEL INDICADOR:

Porcentaje de pisos firmes entregados.

FORMULA DEL CALCULO:

(Pisos firmes entregados/ Pisos firmes programados) * 100

INTERPRETACION:

N/A

DIMENSION QUE ATENDE:

Eficiencia

DESCRIPCION DEL FACTOR DE COMPARACION:

N/A

AMBITO GEOGRAFICO:

Municipal

COBERTURA:

Todo el municipio

LINEA BASE:

Ejercicio fiscal 2019

COMPORTAMIENTO DE LAS VARIABLES DURANTE EL PRIMER TRIMESTRE

VARIABLE	UNIDAD DE MEDIDA	OPERACION	META ANUAL	PRIMER TRIMESTRE		AVANCE TRIMESTRAL		AVANCE ACUMULADO	
				PROG.	ALC.	%	ALCUM.	%	PROG.
Pisos firmes entregados	0	0	0	0	0.00%	0	0.00%	0	0.00%
Pisos firmes programados	0	0	0	0	0.00%	0	0.00%	0	0.00%

COMPORTAMIENTO DEL INDICADOR

DESCRIPCION DE LA META ANUAL:

META ANUAL	PRIMER TRIMESTRE		AVANCE ACUMULADO	
	PROG.	ALC	SEMAFORO	SEMAFORO
0.00	0.00	0.00	VERDE	VERDE

DESCRIPCION DE RESULTADOS Y JUSTIFICACION EN CASO DE VARIACION SUPERIOR A +- 10 POR CIENTO RESPECTO A LO PROGRAMADO

No se programaron actividades.

EVALUACION DEL INDICADOR

Actividad no programada

ELABORÓ

C. Dulce Mariana Aparicio Méndez
Asesora Técnica

VALIDÓ

Ing. Rafael Mendoza Zepeda
Director de Obras Públicas





FICHAS TÉCNICA DE SEGUIMIENTO DE INDICADORES 2020 DE GESTIÓN O ESTRATÉGICO



PILAR / EE TRANSVERSAL: Pilar 1: Social
Vivienda digna

TEMA DE DESARROLLO: 02020501 Vivienda

PROGRAMA PRESUPUESTARIO: 0202050101 Mejoramiento de la vivienda

PROYECTO: Comprende aquellas acciones que tienen como propósito fomentar la participación coordinada de los sectores público, social y privado en la ejecución de acciones de mejoramiento de vivienda, que puedan ser aplicadas por medio de proyectos dirigidos a la población de menores ingresos, incluyendo a quienes se han limitado a autoconstruir de manera gradual su vivienda, de tal forma que no permite contar con las condiciones de habitabilidad, seguridad e higiene que requiere todo ser humano.

OBJETIVO DEL PROGRAMA PRESUPUESTARIO: FOO DESARROLLO URBANO Y OBRAS PÚBLICAS

DEPENDENCIA GENERAL: 124 Obras Públicas

DEPENDENCIA ADMINISTRATIVA: ESTRUCTURA DEL INDICADOR

NOMBRE DEL INDICADOR: Porcentaje de muros firmes entregados.

FÓRMULA DEL CÁLCULO: (Muros firmes entregados/Muros firmes programados) * 100

INTERPRETACIÓN: N/A

DIMENSIÓN QUE ATIENDE: Eficiencia

DESCRIPCIÓN DEL FACTOR DE COMPENSACIÓN: N/A

AMBITO GEOGRÁFICO: Municipal

COBERTURA: Todo el municipio

LÍNEA BASE: Ejercicio fiscal 2019

FRECUENCIA DE MEDICIÓN: TIPO DE INDICADOR:

VARIABLE	UNIDAD DE MEDIDA	OPERACIÓN	META ANUAL	PRIMER TRIMESTRE		AVANCE TRIMESTRAL		AVANCE ACUMULADO	
				PROG.	ALC.	%	ALCAN.	%	PROG.
Muros firmes entregados	0	0	0	0	0,00%	0	0,00%	0	0,00%
Muros firmes programados	0	0	0	0	0,00%	0	0,00%	0	0,00%

COMPORTAMIENTO DEL INDICADOR

DESCRIPCIÓN DE LA META ANUAL:

META ANUAL	PRIMER TRIMESTRE		AVANCE ACUMULADO	
	PROG.	ALC.	PROG.	ALC.
0,00	0,00	0,00	0,00	0,00

DESCRIPCIÓN DE RESULTADOS Y JUSTIFICACIÓN EN CASO DE VARIACIÓN SUPERIOR A +10 POR CIENTO RESPECTO A LO PROGRAMADO

No se programaron actividades.

EVALUACIÓN DEL INDICADOR

Actividad no programada

ELABORÓ

[Firma]
E. Dulce Martínez Acosta Méndez
Asesor Técnico

VAUPO

[Firma]
Ing. Rafael Méndez Zárate
Director de Obras Públicas





FICHAS TÉCNICA DE SEGUIMIENTO DE INDICADORES 2020 DE GESTION O ESTRATEGICO



PILAR / EJE TRANSVERSAL:

TEMA DE DESARROLLO:

PROGRAMA PRESUPUESTARIO:

PROYECTO:

OBJETIVO DEL PROGRAMA PRESUPUESTARIO:

DEPENDENCIA GENERAL:

DEPENDENCIA ANUAL:

ESTRUCTURA DEL INDICADOR:

NOMBRE DEL INDICADOR:

FÓRMULA DEL CÁLCULO:

INTERPRETACIÓN:

DIMENSIÓN QUE ATIENDE:

DESCRIPCIÓN DEL FACTOR DE COMPANACIÓN:

AMBITO GEOGRAFICO:

COBERTURA:

LÍNEA BASE:

Pilar 1: Social

Vivienda digna

02020501 Vivienda

020205010101 Mejoramiento de la vivienda

Comprende aquellas acciones que tienen como propósito fomentar la participación coordinada de los sectores público, social y privado en la ejecución de acciones de mejoramiento de vivienda, que puedan ser aplicadas por medio de proyectos dirigidos a la prohibición de menores ingresos, incluyendo a quienes se han limitado a autoconstruir de manera gradual su vivienda, de tal forma que no permite contar con las condiciones de habitabilidad, seguridad e higiene que requiere todo ser humano.

FOD DESARROLLO URBANO Y OBRAS PÚBLICAS

124 Obras Públicas

Porcentaje de cuartos dormitorio entregados

(Cuartos entregador / Cuartos programado) * 100

Porcentaje de cuartos dormitorio

Eficiencia

Cuartos dormitorios

Municipal

Todo el municipio

Ejercicio fiscal 2019

COMPORTAMIENTO DE LAS VARIABLES DURANTE EL PRIMER TRIMESTRE

VARIABLE	UNIDAD DE MEDIDA	OPERACIÓN	META ANUAL	AVANCE TRIMESTRAL		AVANCE ACUMULADO	
				PROG.	ALCAN.	PROG.	ALCAN.
Cuartos entregados	acción	Sumable	0	0	0,00%	0	0,00%
Cuartos programados	acción	Sumable	41	0	0,00%	0	0,00%

COMPORTAMIENTO DEL INDICADOR

DESCRIPCIÓN DE LA META ANUAL:

META ANUAL	PRIMER TRIMESTRE			
	AVANCE TRIMESTRAL	SEMAFORO	AVANCE ACUMULADO	SEMAFORO
0,00	PROG. 0,00	ALC. 0,00	PROG. 0,00	ALC. 0,00
	EF% 0,00	VERDE	EF% 0,00	VERDE

DESCRIPCIÓN DE RESULTADOS Y JUSTIFICACIÓN EN CASO DE VARIACIÓN SUPERIOR A + 10 POR CIENTO RESPECTO A LO PROGRAMADO

La evaluación se lleva a cabo hasta el final del año fiscal

EVALUACIÓN DEL INDICADOR

se evaluara hasta el cierre del ejercicio fiscal

ELABORÓ

C. Dulce Marina Aparicio Mendoza
Asesor Técnico

VALIDÓ

Ing. Rafael Mendoza Espada
Director de Obras Públicas





FICHAS TÉCNICA DE SEGUIMIENTO DE INDICADORES 2020 DE GESTIÓN O ESTRATÉGICO



PILAR / EJE TRANSVERSAL:

TEMA DE DESARROLLO:

PROGRAMA PRESUPUESTARIO:

PROYECTO:

OBJETIVO DEL PROGRAMA PRESUPUESTARIO:

DEPENDENCIA GENERAL:

DEPENDENCIA ALVIAR:

DEPENDENCIA ALVIAR:

NOMBRE DEL INDICADOR:

FÓRMULA DEL CÁLCULO:

INTERPRETACIÓN:

DIMENSIÓN QUE ATENDE:

DESCRIPCIÓN DEL FACTOR DE COMPARACIÓN:

AMBITO GEOGRAFICO:

COBERTURA:

LINEA BASE:

Pilar 1: Social
Vivienda digna

0202050101 Vivienda

020205010101 Mejoramiento de la vivienda

Comprende aquellas acciones que tienen como propósito fomentar la participación coordinada de los sectores público, social y privado en la ejecución de acciones de mejoramiento de vivienda, que puedan ser aplicadas por medio de proyectos dirigidos a la población de menores ingresos, incluyendo a quienes se han limitado a autoconstruir de manera gradual su vivienda, de tal forma que no permite contar con las condiciones de habitabilidad, seguridad e higiene que requiere todo ser humano.

FOD DESARROLLO URBANO Y OBRAS PUBLICAS

124 Obras Públicas

ESTRUCTURA DEL INDICADOR

Porcentaje de solicitudes para techos firmes.

(Solicitudes atendidas para techos firmes/Total de solicitudes recibidas para techos firmes) *100

N/A

Eficiencia

N/A

Municipal

Todo el municipio

Ejercicio fiscal 2019

COMPORTAMIENTO DE LAS VARIABLES DURANTE EL PRIMER TRIMESTRE

VARIABLE	UNIDAD DE MEDIDA	OPERACIÓN	META ANUAL	PRIMER TRIMESTRE		AVANCE TRIMESTRAL		AVANCE ACUMULADO	
				PROG.	ALC.	%	ALCUM.	%	PROG.
Solicitudes atendidas para techos firmes		0	0	0	0.00%	0	0.00%	0	0.00%
Total de solicitudes recibidas para techos firmes		0	0	0	0.00%	0	0.00%	0	0.00%

a.1.1

COMPORTAMIENTO DEL INDICADOR

DESCRIPCIÓN DE LA META ANUAL:

META ANUAL	PRIMER TRIMESTRE		AVANCE ACUMULADO	
	PROG.	ALC.	PROG.	ALC.
0.00	0.00	0.00	0.00	0.00

DESCRIPCIÓN DE RESULTADOS Y JUSTIFICACIÓN EN CASO DE VARIACIÓN SUPERIOR A +10 POR CIENTO RESPECTO A LO PROGRAMADO

No se programaron actividades.

EVALUACIÓN DEL INDICADOR

actividad no programada

ELABORÓ

C. Dulce Mariana Aparicio Mendonza
Asesora Técnica

VALIDO

Ing. Isabel Mendonza Zepeda
Directora de Obras Públicas





FICHAS TÉCNICA DE SEGUIMIENTO DE INDICADORES 2020 DE GESTIÓN O ESTRATÉGICO



PILAR / EJE TRANSVERSAL: Pilar 1: Social
Vivienda digna

TEMA DE DESARROLLO: 02020501 Vivienda

PROGRAMA PRESUPUESTARIO: 0202050101 Mejoramiento de la vivienda

OBJETIVO DEL PROGRAMA PRESUPUESTARIO: Promover aquellas acciones que tienen como propósito fomentar la participación coordinada de los sectores público, social y privado en la ejecución de acciones de mejoramiento de vivienda, que puedan ser aplicadas por medio de proyectos dirigidos a la población de menores ingresos, incluyendo a quienes se han limitado a autoconstruir de manera gradual su vivienda, de tal forma que no permite contar con las condiciones de habitabilidad, seguridad e higiene que requiere todo ser humano.

DEPENDENCIA GENERAL: FOD DESARROLLO URBANO Y OBRAS PÚBLICAS

DEPENDENCIA AUXILIAR: 124 Obras Públicas

ESTRUCTURA DEL INDICADOR

NOMBRE DEL INDICADOR: Porcentaje de solicitudes para pisos firmes.
[Solicitudes atendidas para pisos firmes / Total de solicitudes recibidas para pisos firmes] * 100

FÓRMULA DEL CÁLCULO: N/A

INTERPRETACIÓN: N/A

DIMENSIÓN QUE ATIENDE: Eficiencia

DESCRIPCIÓN DEL FACTOR DE COMPARACIÓN: N/A

AMBITO GEOGRÁFICO: Municipal

COBERTURA: Todo el municipio

LÍNEA BASE: Ejercicio fiscal 2019

COMPORTAMIENTO DE LAS VARIABLES DURANTE EL PRIMER TRIMESTRE

VARIABLE	UNIDAD DE MEDIDA	OPERACIÓN	META ANUAL	AVANCE TRIMESTRAL		AVANCE ACUMULADO			
				PROG.	ALCAN.	%	PROG.	ALCAN.	%
Solicitudes atendidas para pisos firmes		0	0	0	0	0.00%	0	0	0.00%
Total de solicitudes recibidas para pisos firmes		0	0	0	0	0.00%	0	0	0.00%

a 2.1

COMPORTAMIENTO DEL INDICADOR

DESCRIPCIÓN DE LA META ANUAL:

META ANUAL	PRIMER TRIMESTRE		AVANCE ACUMULADO	
	PROG.	ALCAN.	PROG.	ALCAN.
0.00	0.00	0.00	0.00	0.00

DESCRIPCIÓN DE RESULTADOS Y JUSTIFICACIÓN EN CASO DE VARIACIÓN SUPERIOR A +- 10 POR CIENTO RESPECTO A LO PROGRAMADO

No se programaron actividades.

EVALUACIÓN DEL INDICADOR

actividad no programada

ELABORÓ

Dolores Meriana Aparicio Mendoza
Auxiliar Técnico

VALIDÓ

Ing. Rafael Mendoza Zepeda
Director de Obras Públicas





FICHAS TÉCNICA DE SEGUIMIENTO DE INDICADORES 2020 DE GESTION O ESTRATEGICO



PILAR / EJE TRANSVERSAL:

Pilar 1: Social

TEMA DE DESARROLLO:

Vivienda digna

PROGRAMA PRESUPUESTARIO:

02020501 Vivienda

PROYECTO:

0202050101 Mejoramiento de la vivienda

OBJETIVO DEL PROGRAMA PRESUPUESTARIO:

Comprender aquellas acciones que tienen como propósito fomentar la participación coordinada de los sectores público, social y privado en la ejecución de acciones de mejoramiento de vivienda, que puedan ser aplicadas por medio de proyectos dirigidos a la población de menores ingresos, incluyendo a quienes se han limitado a autoconstruir de manera gradual su vivienda, de tal forma que no permite contar con las condiciones de habitabilidad, seguridad e higiene que requiere todo ser humano.

DEPENDENCIA GENERAL:

FOO DESARROLLO URBANO Y OBRAS PUBLICAS

DEPENDENCIA AUXILIAR:

124 Obras Públicas

ESQUEMA DEL INDICADOR

NOMBRE DEL INDICADOR:

Porcentaje de solicitudes para muros firmes.

FÓRMULA DEL CÁLCULO:

(Solicitudes atendidas para muros firmes/Total de solicitudes recibidas para muros firmes) * 100

INTERVENCIÓN:

N/A

DIMENSIÓN QUE ATIENDE:

Eficiencia

DESCRIPCIÓN DEL FACTOR DE COMPARACIÓN:

N/A

ÁMBITO GEOGRÁFICO:

Municipal

COBERTURA:

Todo el municipio

LÍNEA BASE:

Ejercicio fiscal 2019

COMPORTAMIENTO DE LAS VARIABLES DURANTE EL PRIMER TRIMESTRE

VARIABLE	UNIDAD DE MEDIDA	OPERACIÓN	META ANUAL	AVANCE TRIMESTRAL		AVANCE ACUMULADO	
				PROG.	ALCAN.	PROG.	ALCAN.
Solicitudes atendidas para muros firmes	0	0	0	0	0	0	0
Total de solicitudes recibidas para muros firmes	0	0	0	0.00%	0	0.00%	0

COMPORTAMIENTO DEL INDICADOR

DESCRIPCIÓN DE LA META ANUAL:

META ANUAL	PRIMER TRIMESTRE			
	AVANCE TRIMESTRAL	AVANCE ACUMULADO	SEMAFORO	SEMAFORO
0.00	PROG. 0.00	ALC. 0.00	PROG. 0.00	ALC. 0.00
	ALC. 0.00	PROG. 0.00	VERDE	VERDE

DESCRIPCIÓN DE RESULTADOS Y JUSTIFICACIÓN EN CASO DE VARIACIÓN SUPERIOR A + 10 POR CIENTO RESPECTO A LO PROGRAMADO

No se programaron actividades.

EVALUACIÓN DEL INDICADOR

actividad no programada

ELABORÓ

C. Dulce Marina Aparicio Mendoza
Asesora Técnica

VALIDÓ

Ing. Rafael Mendoza Zepeda
Director de Obras Públicas





FICHAS TÉCNICA DE SEGUIMIENTO DE INDICADORES 2020 DE GESTION O ESTRATEGICO



PILAR / EJE TRANSVERSAL:

Pilar 1: Social

TEMA DE DESARROLLO:

Vivienda digna

PROGRAMA PRESUPUESTARIO:

02020501 Vivienda

PROYECTO:

02020501001 Mejoramiento de la vivienda

OBJETIVO DEL PROGRAMA PRESUPUESTARIO:

Comprende aquellas acciones que tienen como propósito fomentar la participación coordinada de los sectores público, social y privado en la ejecución de acciones de mejoramiento de vivienda, que puedan ser aplicadas por medio de proyectos dirigidos a la población de menores ingresos, incluyendo a quienes se han limitado a autoconstruir de manera gradual su vivienda, de tal forma que no permite contar con las condiciones de habitabilidad, seguridad e higiene que requiere toda ser humano.

DEPENDENCIA GENERAL:

FDO DESARROLLO URBANO Y OBRAS PUBLICAS

DEPENDENCIA AUXILIAR:

124 Obras Publicas

ESTRUCTURA DEL INDICADOR

NOMBRE DEL INDICADOR:

Porcentaje de solicitudes para cuartos dormitorio.

FÓRMULA DEL CÁLCULO:

(Solicitudes atendidas para cuartos / Total de solicitudes recibidas para cuartos) * 100

INTERPRETACIÓN:

Padron de solicitudes recibidas.

DIMENSIÓN QUE ATENDE:

Eficiencia

DESCRIPCIÓN DEL FACTOR DE COMPARACIÓN:

Solicitudes para cuartos dormitorio a nivel municipal.

AMBITO GEOGRAFICO:

Municipal

COBERTURA:

Todo el municipio

LÍNEA BASE:

Ejercicio fiscal 2019

FRECUENCIA DE MEDICIÓN:
Tipo de Indicador: Trimestral
Gestión

COMPORTAMIENTO DE LAS VARIABLES DURANTE EL PRIMER TRIMESTRE

VARIABLE	UNIDAD DE MEDIDA	OPERACIÓN	META ANUAL	PRIMER TRIMESTRE		%	AVANCE ACUMULADO		%
				PROG.	ALCAN.		PROG.	ALCAN.	
Solicitudes atendidas para cuartos	solicitud	Sumable	0	0	0	0.00%	0	0	0.00%
Total de solicitudes recibidas para cuartos	solicitud	Sumable	1	0	0	0.00%	0	0	0.00%

COMPORTAMIENTO DEL INDICADOR

DESCRIPCIÓN DE LA META ANUAL:

META ANUAL	PRIMER TRIMESTRE			
	AVANCE TRIMESTRAL	AVANCE ACUMULADO	SEMAFORO	SEMAFORO
0.00	PROG. 0.00	ALC. 0.00	EF% 0.00	VERDE
	PROG. 0.00	ALC. 0.00	EF% 0.00	VERDE

DESCRIPCIÓN DE RESULTADOS Y JUSTIFICACIÓN EN CASO DE VARIACIÓN SUPERIOR A + 10 POR CIENTO RESPECTO A LO PROGRAMADO

No se programaron actividades en el primer trimestre. La evaluación se lleva a cabo el último trimestre

EVALUACIÓN DEL INDICADOR

se evaluara hasta el cierre del ejercicio fiscal

ELABORÓ

C. Dulce Mariana Aparicio Meléndez
Auxiliar Técnico

VALIDO

Ing. Rafael Mendoza Zepeda
Director de Obras Públicas





FICHAS TÉCNICA DE SEGUIMIENTO DE INDICADORES 2020 DE GESTION O ESTRATEGICO



Plan 3: Terrenal

Energía segura y no contaminante

02020001 Alumbrado publico

020200010101 Alumbrado publico

Objetivo del programa presupuestario: Contiene el conjunto de acciones encaminadas a otorgar a la población del municipio el servicio de iluminación de las vías, parques y espacios de libre circulación con el propósito de proporcionar una visibilidad adecuada para el desarrollo de las actividades.

FONTO DE DESARROLLO URBANO Y OBRAS

124 Obras Publicas

ESTRUCTURA DEL INDICADOR:

Tasa de variación en los índices de eficiencia energética.

(Nivel de kw. Insumidos en el suministro de energía eléctrica para alumbrado publico en el año actual/Nivel de kw. Insumidos en el suministro de energía eléctrica para alumbrado publico en el año anterior) *100

Conocer el total de kw consumidos de energía eléctrica para alumbrado publico del municipio.

Eficiencia

Energía eléctrica para alumbrado publico del municipio.

Municipal

Todo el municipio

Ejercicio fiscal 2019

COMPORTAMIENTO DE LAS VARIABLES DURANTE EL PRIMER TRIMESTRE

VARIABLE	UNIDAD DE MEDIDA	OPERACIÓN	META ANUAL		AVANCE TRIMESTRAL		AVANCE ACUMULADO		
			PROG.	ALCAN.	%	SEMAFORO	PROG.	ALCAN.	%
Nivel de kw. Insumidos en el suministro de energía eléctrica para alumbrado publico en el año actual	kw	Sumable	85.461.00	0	0.00%	0	0.00%	0	0.00%
Nivel de kw. Insumidos en el suministro de energía eléctrica para alumbrado publico en el año anterior	kw	Sumable	82.163.00	0	0.00%	0	0.00%	0	0.00%

COMPORTAMIENTO DEL INDICADOR

DESCRIPCIÓN DE LA META ANUAL:

META ANUAL	PRIMER TRIMESTRE		AVANCE ACUMULADO	
	PROG.	ALCAN.	SEMAFORO	VERDE
4.01	0.00	0.00	0.00	0.00

DESCRIPCIÓN DE RECURSOS Y JUSTIFICACIÓN EN CASO DE VARIACIÓN SUPERIOR A + 10 POR CIENTO RESPECTO A LO PROGRAMADO

No se programan actividades en el primer trimestre.
EVALUACIÓN DEL INDICADOR
Su evaluación es anual

ELABORÓ

C. Dulce Mariana Aparicio Mendez
Auxiliar Técnico

Ing. Rafael Mendoza Zepeda
Directo de Obras Públicas





FICHAS TÉCNICA DE SEGUIMIENTO DE INDICADORES 2020 DE GESTIÓN O ESTRATÉGICO



Plan 3: Territorial

Energía asequible y no contaminante

02020401001 Alumbrado público

02020401001 Alumbrado público

Objetivo del programa presupuestario: Contiene el conjunto de acciones encaminadas a otorgar a la población del municipio el servicio de iluminación de las vías, parques y espacios de libre circulación con el propósito de proporcionar una visibilidad adecuada para el desarrollo de las actividades

FONDS: FONDOS DE DESARROLLO URBANO Y OBRAS

124 Obras Públicas

ESTRUCTURA DEL INDICADOR:

Tasa de variación en la instalación de luminarias del servicio de alumbrado público.

Formula del calculo: $(\text{luminarias del servicio de alumbrado público en el año actual} / \text{luminarias del servicio de alumbrado público en el año anterior}) \cdot 100$

Interpretación: Conocer el total de luminarias instaladas en el municipio.

Dimensión que atiende: Eficiencia

Descripción del factor de comparación: Luminarias instaladas a nivel municipal

Ambito geografico: Municipal

Cobertura: Todo el municipio

Linea base: Ejercicio fiscal 2019

Frecuencia de medición: Anual

Tipo de indicador: Estratégico

COMPORTAMIENTO DE LAS VARIABLES DURANTE EL PRIMER TRIMESTRE

VARIABLE	UNIDAD DE MEDIDA	OPERACIÓN	META ANUAL		AVANCE TRIMESTRAL		AVANCE ACUMULADO	
			PROG.	ALCAN.	%	ALCAN.	%	ALCAN.
Luminarias del servicio de alumbrado público en el año actual	Luminarias	Sumable	500	0	0.00%	0	0	0.00%
Luminarias del servicio de alumbrado público en el año anterior	Luminarias	Sumable	0	0	0.00%	0	0	0.00%

COMPORTAMIENTO DEL INDICADOR

DESCRIPCIÓN DE LA META ANUAL:

META ANUAL	PRIMER TRIMESTRE		AVANCE ACUMULADO	
	PROG.	ALC.	PROG.	ALC.
0.00	0.00	0.00	0.00	0.00

DESCRIPCIÓN DE RESULTADOS Y JUSTIFICACIÓN EN CASO DE VARIACIÓN SUPERIOR A +10 POR CIENTO RESPECTO A LO PROGRAMADO

La evaluación es anual

EVALUACIÓN DEL INDICADOR

Su evaluación es anual

ELABORÓ

C Dulce Mariana Aparicio Mendoza
Auxiliar Técnico

VALIDÓ

Ing. Rafael Mendoza Zepeda
Director de Obras Públicas





FICHAS TÉCNICA DE SEGUIMIENTO DE INDICADORES 2020 DE GESTION O ESTRATEGICO



Plan 3: Terrenal

Energía asequible y no contaminante

0202040 Alumbrado público

020204001 Alumbrado público

CONTIENE el conjunto de acciones encaminadas a otorgar a la población del municipio el servicio de iluminación de las vías, parques y espacios de libre circulación con el propósito de proporcionar una visibilidad adecuada para el desarrollo de las actividades.

FONDECAROLLO URBANO Y OBRAS

124 Obras Publicas

ESTRUCTURA DEL INDICADOR

Porcentaje de mantenimiento realizado al equipamiento de la infraestructura de alumbrado público.

(Mantenimiento del equipamiento de la infraestructura de alumbrado realizado /Mantenimiento del equipamiento de la infraestructura de alumbrado programado) *100

Mantenimiento realizado al equipamiento de la infraestructura de alumbrado público en comparación con el año anterior.

Eficiencia

Mantenimiento realizado a nivel municipal

Municipal

Todo el municipio

Ejercicio Fiscal 2019

FRECUENCIA DE MEDICIÓN:
TIPO DE INDICADOR:

Semestral
Gestión

COMPORTAMIENTO DE LAS VARIABLES DURANTE EL PRIMER TRIMESTRE

VARIABLE	UNIDAD DE MEDIDA	OPERACION	META ANUAL		AVANCE TRIMESTRAL		AVANCE ACUMULADO	
			PROG.	ALCAN.	%	ALCAN.	%	ALCAN.
Mantenimiento del equipamiento de la infraestructura de alumbrado realizado	Sumable	0	0	0	0,00%	0	0	0,00%
Mantenimiento del equipamiento de la infraestructura de alumbrado programado	Sumable	4900	0	0	0,00%	0	0	0,00%

COMPORTAMIENTO DEL INDICADOR

DESCRIPCIÓN DE LA META ANUAL:

META ANUAL	PRIMER TRIMESTRE			
	AVANCE TRIMESTRAL	SEMAFORO	AVANCE ACUMULADO	SEMAFORO
0,00	0,00	VERDE	0,00	VERDE
	PROG.	ALC.	PROG.	ALC.
	0,00	0,00	0,00	0,00

DESCRIPCIÓN DE RESULTADOS Y JUSTIFICACIÓN EN CASO DE VARIACIÓN SUPERIOR A +10 POR CIENTO RESPECTO A LO PROGRAMADO

No se programaron actividades en el primer trimestre.

EVALUACIÓN DEL INDICADOR

Evaluación semestral

ELABORÓ

C. Dulce Mariana Aparicio Mendoza
Auxiliar Técnico

VALIDÓ

Ing. Rafael Mendoza Zepeda
Director de Obras Públicas





FICHAS TÉCNICA DE SEGUIMIENTO DE INDICADORES 2020 DE GESTION O ESTRATEGICO



PIEZA / DE TRANSVERSAL: Pilar 3: Territorial
Energía asequible y no contaminante

TEMA DE DESARROLLO: 02020101 Alumbrado público

PROGRAMA PRESUPUESTARIO: 0202040101 Alumbrado público

PROYECTO: Contiene el conjunto de acciones encomendadas a otorgar a la población del municipio el servicio de iluminación de las vías, parques y espacios de libre circulación con el propósito de proporcionar una visibilidad adecuada para el desarrollo de las actividades

OBJETIVO DEL PROGRAMA PRESUPUESTARIO: 000 DESARROLLO URBANO Y OBRAS

DEPENDENCIA GENERAL: 124 Obras Públicas

DEPENDENCIA ALIADA: 124 Obras Públicas

ESTRUCTURA DEL INDICADOR

NOMBRE DEL INDICADOR: Porcentaje en la instalación del sistema de luminarias ahorradoras de energía eléctrica en el alumbrado público.

FÓRMULA DEL CÁLCULO: (Instalación realizada de luminarias ahorradoras de energía eléctrica para el alumbrado público/Total de luminarias ahorradoras de energía eléctrica para el alumbrado público programadas a instalar)*100

INTERPRETACIÓN: Total de luminarias ahorradoras de energía eléctrica en el alumbrado público instaladas en comparación con el año anterior.

DIMENSIÓN QUE ATIENDE: Eficiencia

DESCRIPCIÓN DEL FACTOR DE COMPARACIÓN: Luminarias ahorradoras instaladas.

AMBITO GEOGRAFICO: Municipal

COBERTURA: Todo el municipio

LÍNEA BASE: Ejercicio fiscal 2019

COMPORTAMIENTO DE LAS VARIABLES DURANTE EL PRIMER TRIMESTRE

VARIABLE	UNIDAD DE MEDIDA	OPERACIÓN	META ANUAL		AVANCE TRIMESTRAL		AVANCE ACUMULADO		
			PROG.	ALCAN.	%	SEMAFORO	PROG.	%	SEMAFORO
Instalación realizada de luminarias ahorradoras de energía eléctrica para el alumbrado público	luminarias	Sumable	0	0	0.00%	0	0.00%	0	0.00%
Total de luminarias ahorradoras de energía eléctrica para el alumbrado público programadas a instalar	luminarias	Sumable	500	0	0.00%	0	0.00%	0	0.00%

COMPORTAMIENTO DEL INDICADOR

DESCRIPCIÓN DE LA META ANUAL:

META ANUAL	PRIMER TRIMESTRE			
	PROG.	ALC.	EPS%	SEMAFORO
0.00	0.00	0.00	0.00	VERDE

DESCRIPCIÓN DE RESULTADOS Y JUSTIFICACIÓN EN CASO DE VARIACIÓN SUPERIOR A +10 POR CIENTO RESPECTO A LO PROGRAMADO

No se programaron actividades.

EVALUACIÓN DEL INDICADOR
Evaluación semestral

ELABORÓ

C. Dulce Mariana Aparicio Mendoza
Auxiliar Técnico

VALIDÓ

Ing. Adalberto Hernández Zapata
Director de Obras Públicas





FICHAS TÉCNICA DE SEGUIMIENTO DE INDICADORES 2020 DE GESTION O ESTRATEGICO



PLAN / EJE TRANSVERSAL: Pilar 3: Territorial
TEMA DE DESARROLLO: Energía asequible y no contaminante
PROGRAMA PRESUPUESTARIO: 020203001 Alumbrado público
PROYECTO: 0202030102031 Alumbrado público
OBJETIVO DEL PROGRAMA PRESUPUESTARIO: Contiene el conjunto de acciones emprendidas a cargo a la población del municipio el servicio de iluminación de las vías, parques y espacios de libre circulación con el propósito de proporcionar una visibilidad adecuada para el desarrollo de las actividades.
DEFINICION GENERAL: FOO DESARROLLO URBANO Y OBRAS
DEFINICION ADJUNTA: 124 Obras Publicas

NOMBRE DEL INDICADOR: ESTRUCTURA DEL LITRO CAJON
FORMULA DEL CALCULO: Porcentaje en las fallas del sistema de alumbrado público municipal.
INTERPRETACION: (Fallas gestionadas para atención en el sistema de alumbrado público municipal/fallas detectadas en el sistema de alumbrado público municipal)*100
DIMENSION QUE ATIENDE: N/A
DESCRIPCION DEL FACTOR DE COMPARACION: Eficiencia
AMBITO GEOGRAFICO: N/A
CONSENTANA: Municipal
LINEA BASE: Todo el municipio
COMPORTAMIENTO DE LAS VARIABLES DURANTE EL PRIMER TRIMESTRE: Ejercicio fiscal 2019

VARIABLE	UNIDAD DE MEDIDA	OPERACION	META ANUAL	AVANCE TRIMESTRAL		AVANCE ACUMULADO	
				PROG.	%	PROG.	%
Fallas gestionadas para atención en el sistema de alumbrado público municipal	0	0	0	0.00%	0	0.00%	
Fallas detectadas en el sistema de alumbrado público municipal	0	0	0	0.00%	0	0.00%	

COMPORTAMIENTO DEL INDICADOR

DESCRIPCION DE LA META ANUAL:

META ANUAL	PRIMER TRIMESTRE			
	PROG.	ALC.	EF%	SEMAFORO VERDE
000	0.00	0.00	0.00	0.00

DESCRIPCION DE RESULTADOS Y JUSTIFICACION EN CASO DE VARIACION SUPERIOR A +- 10 POR CIENTO RESPECTO A LO PROGRAMADO

No se programaron actividades.

EVALUACION DEL INDICADOR

Actividad no programada

ELABORÓ

 C. Dulce Mariela Aparicio Mendoza
 Analista Técnico

MAUDO

 Ing. Rafael Mendoza Zepeda
 Director de Obras Publicas





FICHAS TÉCNICA DE SEGUIMIENTO DE INDICADORES 2020 DE GESTIÓN O ESTRATÉGICO



PIEZA / DE TRANSVERSAL: Pilar 3: Territorial
TEMA DE DESARROLLO: Energía asequible y no contaminante

PROGRAMA PRESUPUESTARIO: 0202001 Alumbrado público

PROYECTO: 02020010001 Alumbrado público

OBJETIVO DEL PROGRAMA PRESUPUESTARIO: Contiene el conjunto de acciones encaminadas a otorgar a la población del municipio el servicio de iluminación de las vías, parques y espacios de libre circulación con el propósito de proporcionar una visibilidad adecuada para el desarrollo de las actividades.

DEPENDENCIA GENERAL: FPO DESARROLLO URBANO Y OBRAS

DEPENDENCIA AUXILIAR: 124 Obras Públicas

ESTRUCTURA DEL INDICADOR:

NOMBRE DEL INDICADOR: Porcentaje en la gestión de los insumos para otorgar el mantenimiento al sistema de alumbrado público municipal.

FÓRMULA DEL CÁLCULO: (Insumos otorgados para el mantenimiento al sistema de alumbrado público municipal / total de insumos gestionados para otorgar el mantenimiento al sistema de alumbrado público municipal) * 100

INTERPRETACIÓN: N/A

DIMENSIÓN QUE ATIENDE: Eficiencia

DESCRIPCIÓN DEL FACTOR DE COMPARACIÓN: N/A

AMBITO GEOGRÁFICO: Municipal

COBERTURA: Todo el municipio

LÍNEA BASE: Ejercicio fiscal 2019

COMPORTAMIENTO DE LAS VARIABLES DURANTE EL PRIMER TRIMESTRE

VARIABLE	UNIDAD DE MEDIDA	OPERACIÓN	META ANUAL	AVANCE TRIMESTRAL		AVANCE ACUMULADO		
				PROG.	ALCAN.	%	PROG.	ALCAN.
Insumos otorgados para el mantenimiento al sistema de alumbrado público municipal	0	0	0	0	0	0,00%	0	0,00%
Total de insumos gestionados para otorgar el mantenimiento al sistema de alumbrado público	0	0	0	0	0	0,00%	0	0,00%

COMPORTAMIENTO DEL INDICADOR

DESCRIPCIÓN DE LA META ANUAL:

META ANUAL	AVANCE TRIMESTRAL		AVANCE ACUMULADO	
	PROG.	ALC.	PROG.	ALC.
0,00	0,00	0,00	0,00	0,00

DESCRIPCIÓN DE RESULTADOS Y JUSTIFICACIÓN EN CASO DE VARIACIÓN SUPERIOR A -10 POR CIENTO RESPECTO A LO PROGRAMADO

No se programaron actividades.

EVALUACIÓN DEL INDICADOR

Actividad no programada

ELABORÓ

[Firma]
 Cecilia Mariana Aparicio Mendoza
 Auxiliar Técnico

VALIDÓ

[Firma]
 Ing. Rafael Hernández Zapata
 Director de Obras Públicas





FICHAS TÉCNICA DE SEGUIMIENTO DE INDICADORES 2020 DE GESTIÓN O ESTRATÉGICO



PIEZA / DE TRIMESTRAL: Pieza 3: Terrenal
TEMA DE DESARROLLO: Energía asequible y no contaminante
PROGRAMA PRESUPUESTARIO: 02020201 Alumbrado público

PROYECTO: 02020201001 Alumbrado público

OBJETIVO DEL PROGRAMA PRESUPUESTARIO: Contiene el conjunto de acciones encaminadas a otorgar a la población del municipio el servicio de iluminación de las vías, parques y espacios de libre circulación con el propósito de proporcionar una visibilidad adecuada para el desarrollo de las actividades.

DEPENDENCIA GENERAL: FBO DESARROLLO URBANO Y OBRAS
DEPENDENCIA AUXILIAR: 124 Obras Públicas

ESTRUCTURA DEL INDICADOR: Porcentaje en el mantenimiento al sistema de alumbrado público municipal.
 (Actividades realizadas para el mantenimiento al sistema de alumbrado público municipal/acciones programadas para el mantenimiento al sistema de alumbrado público municipal)*100

FÓRMULA DEL CÁLCULO: Conocer el avance del mantenimiento al sistema de alumbrado público municipal en comparación con el año anterior.

INTERPRETACIÓN: Eficiencia
FRECUENCIA DE MEDICIÓN: Trimestral

DIMENSIÓN QUE ATIENDE: Actividades realizadas al sistema de alumbrado público a nivel Municipal
TIPO DE INDICADOR: Gestión

DESCRIPCIÓN DEL FACTOR DE COMPARACIÓN: Municipal
AMBITO GEOGRÁFICO: Todo el municipio

COBERTURA: Ejercicio fiscal 2019

LÍNEA BASE: CONFORMAMIENTO DE LAS VARIABLES DURANTE EL PRIMER TRIMESTRE

a.1.3

VARIABLE	UNIDAD DE MEDIDA	OPERACION	META ANUAL	AVANCE TRIMESTRAL		AVANCE ACUMULADO	
				PROG.	%	ALCAN.	%
Actividades realizadas para el mantenimiento al sistema de alumbrado público municipal	acciones	Sumable	0	0	0	0	0.00%
Acciones programadas para el mantenimiento al sistema de alumbrado público municipal	acciones	Sumable	4,200	0	0	0	0.00%

CONFORMAMIENTO DEL INDICADOR:
 DESCRIPCIÓN DE LA META ANUAL:

META ANUAL	PRIMER TRIMESTRE				AVANCE ACUMULADO			
	PROG.	ALC.	EF%	SEMAFORO VERDE	PROG.	ALC.	EF%	SEMAFORO VERDE
0.00	0.00	0.00	0.00	0.00	0.00	0.00	0.00	0.00

DISCRIPCIÓN DE RESULTADOS Y JUSTIFICACIÓN EN CASO DE VARIACIÓN SUPERIOR A -10 POR CIENTO RESPECTO A LO PROGRAMADO:
 No se programaron actividades.

EVALUACIÓN DEL INDICADOR:
 Actividad no programada

VALIDÓ

C. Dulce Mariana Aparicio Mendoza
 Auxiliar Técnico

VALIDÓ

Ing. Rafael Mendoza Zepeda
 Director de Obras Públicas





FICHAS TÉCNICA DE SEGUIMIENTO DE INDICADORES 2020 DE GESTIÓN O ESTRATÉGICO



PILAR / EJE TRANSVERSAL: Pilar 3: Territorial
Energía segura y no contaminante

TEMA DE DESARROLLO: 02020401 Alumbrado público

PROGRAMA PRESUPUESTARIO: 020201010201 Alumbrado público

PROYECTO: Contiene el conjunto de acciones encaminadas a otorgar a la población del municipio el servicio de iluminación de las vías, parques y espacios de libre circulación con el propósito de proporcionar una visibilidad adecuada para el desarrollo de las actividades.

DEFINICIÓN GENERAL: 100 DESARROLLO URBANO Y CARAS

DEFINICIÓN ADJUNTA: 124 Obras Públicas

ESTRUCTURA DEL INDICADOR: Porcentaje en la elaboración de proyectos para la sustitución de las luminarias de alumbrado público municipal.

HOMBRE DEL INDICADOR: (Proyectos para la sustitución de las luminarias de alumbrado público municipal elaborados/Proyectos para la sustitución de las luminarias de alumbrado público municipal programados)*100

FÓRMULA DEL CÁLCULO: N/A

INTERMETRACIÓN: Eficiencia

DIMENSIÓN QUE ATIENDE: N/A

DESCRIPCIÓN DEL FACTOR DE COMPARACIÓN: Municipal

AMBITO GEOGRÁFICO: Todo el municipio

COBERTURA: Ejercicio fiscal 2019

COMPORTAMIENTO DE LAS VARIABLES DURANTE EL PRIMER TRIMESTRE

VARIABLE	UNIDAD DE MEDIDA	OPERACIÓN	META ANUAL		AVANCE TRIMESTRAL		AVANCE ACUMULADO	
			PROG.	ALC.	%	ALCUM.	%	ALCUM.
Proyectos para la sustitución de las luminarias de alumbrado público municipal elaborados	0	0	0	0	0,00%	0	0	0,00%
Proyectos para la sustitución de las luminarias de alumbrado público municipal programados	0	0	0	0	0,00%	0	0	0,00%

COMPORTAMIENTO DEL INDICADOR

DESCRIPCIÓN DE LA META ANUAL:

META ANUAL	PRIMER TRIMESTRE				AVANCE ACUMULADO			
	PROG.	ALC.	EF%	SEMÁFORO	PROG.	ALC.	EF%	SEMÁFORO
0,00	0,00	0,00	0,00	VERDE	0,00	0,00	0,00	VERDE

DESCRIPCIÓN DE RESULTADOS Y JUSTIFICACIÓN EN CASO DE VARIACIÓN SUPERIOR A +- 10 POR CIENTO RESPECTO A LO PROGRAMADO

No se programaron actividades.

EVALUACIÓN DEL INDICADOR

Actividad no programada

ELABORÓ

C. Dulce Mariana Aparicio Mendoza
Auxiliar Técnico

VALIDÓ

Ing. Rafael Mendoza Zepeda
Director de Obras Públicas





FICHAS TÉCNICA DE SEGUIMIENTO DE INDICADORES 2020 DE GESTIÓN O ESTRATÉGICO



PILAR / EJE TRANSVERSAL: Pilar 3: Territorial
TEMA DE DESARROLLO: Energía asequible y no contaminante
PROGRAMA PRESUPUESTARIO: 02020A01 Alumbrado público
PROYECTO: 0020A010001 Alumbrado público
OBJETIVO DEL PROGRAMA PRESUPUESTARIO: Continuar el conjunto de acciones encaminadas a otorgar a la población del municipio el servicio de iluminación de las vías, parques y espacios de libre circulación con el propósito de proporcionar una visibilidad adecuada para el desarrollo de las actividades.
DEPENDENCIA GENERAL: FOD DESARROLLO URBANO Y OBRAS
DEPENDENCIA AUXILIAR: 124 Obras Públicas

ESTRUCTURA DEL INDICADOR:

NOMBRE DEL INDICADOR: Porcentaje de las recomendaciones contenidas en los dictámenes técnicos de la CONJUE sobre los proyectos para la sustitución de las luminarias de alumbrado público municipal.
FÓRMULA DEL CÁLCULO: [recomendaciones atendidas contenidas en el dictamen técnico de la CONJUE sobre el proyecto para la sustitución de las luminarias de alumbrado público municipal] / [total de recomendaciones contenidas en el dictamen técnico de la CONJUE sobre el proyecto para la sustitución de las luminarias de alumbrado público municipal] * 100
INTERPRETACIÓN: N/A
DIMENSIÓN QUE ATIENDE: Eficiencia
DESCRIPCIÓN DEL FACTOR DE COMPARACIÓN: N/A
AMBITO GEOGRÁFICO: Municipal
COBERTURA: Todo el municipio
LÍNEA BASE: Ejercicio fiscal 2019

COMPORTAMIENTO DE LAS VARIABLES DURANTE EL PRIMER TRIMESTRE

VARIABLE	UNIDAD DE MEDIDA	OPERACIÓN	META ANUAL	AVANCE TRIMESTRAL		AVANCE ACUMULADO	
				PROG.	%	ALCAN.	%
Recomendaciones atendidas contenidas en el dictamen técnico de la CONJUE sobre el proyecto para la sustitución de las luminarias de alumbrado público municipal	0	0	0	0.00%	0	0.00%	0.00%
Total de recomendaciones contenidas en el dictamen técnico de la CONJUE sobre el proyecto para la sustitución de las luminarias de alumbrado público municipal	0	0	0	0.00%	0	0.00%	0.00%

COMPORTAMIENTO DEL INDICADOR

Descripción de la meta anual:

META ANUAL	PRIMER TRIMESTRE			AVANCE ACUMULADO			
	PROG.	AIC	EF%	SEMAFORO	PROG.	EF%	SEMAFORO
0.00	0.00	0.00	0.00	VERDE	0.00	0.00	VERDE

No se programan actividades.

EVALUACIÓN DEL INDICADOR


Actividad no programada

ELABORÓ

 Mariana Aparicio Mendosa
 Auxiliar Técnico

VALIDÓ

 Rafael Mendoza Zúñiga
 Director de Obras Públicas





FICHAS TÉCNICA DE SEGUIMIENTO DE INDICADORES 2020 DE GESTION O ESTRATEGICO



PIURA / EJE TRANSVERSAL: Pilar 3: Territorial
Energía segura y no contaminante

PROGRAMA PRESUPUESTARIO: 02020401 Alumbrado público
020204010001 Alumbrado público

OBJETIVO DEL PROGRAMA PRESUPUESTARIO: Contiene el conjunto de acciones encomendadas a otorgar a la población del municipio el servicio de iluminación de las vías, parques y espacios de libre circulación con el propósito de proporcionar una visibilidad adecuada para el desarrollo de las actividades.

DEPENDENCIA GENERAL: TPO DESARROLLO URBANO Y OBRAS
DEPENDENCIA ADMINISTRATIVA: 124 Obras Públicas

ESTRUCTURA DEL INDICADOR:

NOMBRE DEL INDICADOR: Porcentaje en la celebración de convenios con la CONUEE y la CFE para la sustitución de las luminarias de alumbrado público municipal.
FÓRMULA DEL CÁLCULO: (Convenios con la CONUEE y la CFE para la sustitución de las luminarias de alumbrado público municipal Instrumentados/Convenios con la CONUEE y la CFE para la sustitución de las luminarias de alumbrado público municipal Gestionados)*100

INTERPRETACIÓN: N/A

DIMENSIÓN QUE ATIENDE: Eficiencia

DESCRIPCIÓN DEL FACTOR DE COMPARACIÓN: N/A

AMBITO GEOGRAFICO: Municipal

COBERTURA: Todo el municipio

UNIDAD BASE: Ejercicio fiscal 2019

COMPORTAMIENTO DE LAS VARIABLES DURANTE EL PRIMER TRIMESTRE

VARIABLE	UNIDAD DE MEDIDA	OFERTACION	META ANUAL		AVANCE TRIMESTRAL		AVANCE ACUMULADO	
			PROG.	ALCAN.	%	ALCAN.	%	ALCAN.
Convenios con la CONUEE y la CFE para la sustitución de las luminarias de alumbrado público municipal	0	0	0	0	0.00%	0	0	0.00%
Convenios con la CONUEE y la CFE para la sustitución de las luminarias de alumbrado público municipal	0	0	0	0	0.00%	0	0	0.00%

COMPORTAMIENTO DEL INDICADOR

DESCRIPCIÓN DE LA META ANUAL:

META ANUAL	PRIMER TRIMESTRE		AVANCE ACUMULADO	
	PROG.	ALCAN.	PROG.	ALCAN.
0.00	0.00	0.00	0.00	0.00

DESCRIPCIÓN DE RESULTADOS Y JUSTIFICACIÓN EN CASO DE VARIACIÓN SUPERIOR A +- 10 POR CIENTO RESPECTO AL O PROGRAMADO

No se programaron actividades.

EVALUACIÓN DEL INDICADOR

Actividad no programada

ELABORÓ
C. Dulce Mariana Apalcá Mendoza
Asesora Técnica

VALIDO
Ing. Rafael Mendoza Zepeda
Director de Obras Públicas





FICHAS TÉCNICA DE SEGUIMIENTO DE INDICADORES 2020 DE GESTION O ESTRATEGICO



Figur 3: Territorial

Energia asequible y no contaminante

02020001 Alumbrado publico

02020102021 Alumbrado publico

CONTIENE el conjunto de acciones encaminadas a otorgar a la poblacion del municipio el servicio de iluminacion de las vías, parques y espacios de libre circulación con el propósito de proporcionar una visibilidad adecuada para el desarrollo de las actividades.

FOO DESARROLLO URBANO Y OBRAS

124 Obras Publicas

ESTRUCTURA DEL INDICADOR

Porcentaje de cumplimiento de puntos de bases para licitación para la sustitución de luminarias

[Cumplimiento de los puntos de las bases de licitación para la sustitución de luminarias de alumbrado publico] / Total de puntos de bases de licitación para la sustitución de luminarias de alumbrado publico] * 100

N/A

Eficiencia

N/A

Municipal

Todo el municipio

Ejercicio fiscal 2019

COMPORTAMIENTO DE LAS VARIABLES DURANTE EL PRIMER TRIMESTRE

VARIABLE	UNIDAD DE MEDIDA	OPERACION	META ANUAL		AVANCE TRIMESTRAL		AVANCE ACUMULADO		
			PROG.	ALCAN.	%	ALCAN.	%	ALCAN.	%
Cumplimiento de los puntos de las bases de licitación para la sustitución de luminarias de alumbrado publico	0	0	0	0	0.00%	0	0.00%	0	0.00%
Total de puntos de bases de licitación para la sustitución de luminarias de alumbrado publico	0	0	0	0	0.00%	0	0.00%	0	0.00%

COMPORTAMIENTO DEL INDICADOR

DESCRIPCION DE LA META ANUAL:

PRIMER TRIMESTRE

META ANUAL	AVANCE TRIMESTRAL		AVANCE ACUMULADO	
	PROG.	ALC.	PROG.	ALC.
0.00	0.00	0.00	0.00	0.00

DESCRIPCION DE RESULTADOS Y JUSTIFICACION EN CASO DE VARIACION SUPERIOR A +- 10 POR CIENTO RESPECTO A LO PROGRAMADO

No se programaron actividades.

ACTIVIDAD NO PROGRAMADA

ELABORÓ

C. Dulce Mariana Aparicio Mendoza
Asesora Técnica

VALIDÓ

Ing. Rafael Mendoza Arevalo
Director de Obras Publicas





FICHAS TÉCNICA DE SEGUIMIENTO DE INDICADORES 2020 DE GESTION O ESTRATEGICO



PILOTO / EJE TRANSVERSAL: Pilar 3: Territorial
TEMA DE DESARROLLO: Energía asequible y no contaminante
PROGRAMA PRESUPUESTARIO: 020203001 Alumbrado público
PROYECTO: 0202030010001 Alumbrado público
OBJETIVO DEL PROGRAMA PRESUPUESTARIO: Contiene el conjunto de acciones encaminadas a otorgar a la población del municipio el servicio de iluminación de las vías, parques y espacios de libre circulación con el propósito de proporcionar una visibilidad adecuada para el desarrollo de las actividades.
DEPENDENCIA GENERAL: FOO DESARROLLO URBANO Y OBRAS
DEPENDENCIA ADJUNTA: 124 Obras Públicas

NOMBRE DEL INDICADOR: ESTRUCTURA DEL INDICADOR
 Porcentaje en la sustitución de las luminarias de alumbrado público municipal.
FÓRMULA DEL CÁLCULO: [Sustitución efectuada de luminarias de alumbrado público por luminarias ahorradoras / Total de luminarias de alumbrado público municipal] * 100
INTERPRETACIÓN: Conocer el porcentaje de sustitución de las luminarias de alumbrado público municipal en comparación con el año anterior.
DIMENSIÓN QUE ATIENDE: Eficiencia
DESCRIPCIÓN DEL FACTOR DE COMPARACIÓN: Luminarias a nivel municipal.
AMBITO GEOGRAFICO: Municipal
COHERENCIA: Total al municipio
UNICA BASE: Ejercicio fiscal 2019

COMPORTAMIENTO DE LAS VARIABLES DURANTE EL PRIMER TRIMESTRE

VARIABLE	UNIDAD DE MEDIDA	OFERTACIÓN	META ANUAL		PRIMER TRIMESTRE		AVANCE ACUMULADO		%
			PROG.	ALCAN.	PROG.	ALCAN.	PROG.	ALCAN.	
Sustitución efectuada de luminarias de alumbrado público por luminarias ahorradoras	Luminarias	Semible	500	0	0	0	0	0	0.00%
Total de luminarias de alumbrado público municipal	Luminarias	Semible	19000	0	0	0	0	0	0.00%

COMPORTAMIENTO DEL INDICADOR

DESCRIPCIÓN DE LA META ANUAL:

META ANUAL	PRIMER TRIMESTRE		AVANCE ACUMULADO	
	PROG.	ALC.	PROG.	ALC.
2.63	0.00	0.00	0.00	0.00

DESCRIPCIÓN DE RESULTADOS Y JUSTIFICACIÓN EN CASO DE VARIACIÓN SUPERIOR A +- 10 POR CIENTO RESPECTO A LO PROGRAMADO

No se programaron actividades en el primer trimestre.

EVALUACIÓN DEL INDICADOR
 Se evaluará hasta el cuarto trimestre

Elaboró

 C. Dilce Mariana Aparicio Mendoza
 Auxiliar Técnico

Valido

 Ing. Rafael Mendez Zepeda
 Director de Obras Públicas





FICHAS TÉCNICA DE SEGUIMIENTO DE INDICADORES 2020
DE GESTIÓN O ESTRATÉGICO



PILAR / EJE TRANSVERSAL:
TEMA DE DESARROLLO:
PROGRAMA PRESUPUESTARIO:

PROYECTO:

OBJETIVO DEL PROGRAMA PRESUPUESTARIO:

DEPENDENCIA GENERAL:
DEPENDENCIA AUXILIAR:

NOMBRE DEL INDICADOR:

FÓRMULA DE CÁLCULO:

INTERPRETACIÓN:

DIMENSIÓN QUE ATIENDE:

DESCRIPCIÓN DEL FACTOR DE COMPARACIÓN:

AMBITO GEOGRAFICO

COBERTURA

LÍNEA BASE:

Pilar 3: Territorial
Ciudades y comunidades sostenibles
02020101 Oportunidades Desarrollo Urbano
0202010201 Pavimentación de calles
0202010204 Construcción y remodelación de plazas cívicas y jardines
0202010401 Construcción y ampliación de edificaciones urbanas
Incluye las acciones para ordenar y regular el crecimiento urbano municipal vinculándolo a un desarrollo regional sustentable, replanteando los mecanismos de planeación urbana y fortaleciendo el papel del municipio en la materia como responsable de su planeación y operación.
F00 Desarrollo Urbano y Obras Públicas
124 Obras Públicas

ESTRUCTURA DEL INDICADOR

FIN

Tasa de variación de la infraestructura urbana desarrollada (Infraestructura urbana desarrollada en el año actual/Infraestructura urbana desarrollada en el año anterior)-1) *100
Muestra el resultado de la infraestructura desarrollada en el Municipio.
Eficacia Municipal
Municipal
Todo el municipio
Ejercicio Fiscal 2019

COMPORTAMIENTO DE LAS VARIABLES DURANTE EL PRIMER TRIMESTRE

VARIABLE	UNIDAD DE MEDIDA	OPERACIÓN	META ANUAL	AVANCE TRIMESTRAL		AVANCE ACUMULADO		
				PROG.	ALCAN.	%	PROG.	%
Infraestructura urbana desarrollada en el año actual	m2	Sumable	26,506	0	0	0,00%	0	0,00%
Infraestructura urbana desarrollada en el año anterior	m2	Sumable	8,326	0	0	0,00%	0	0,00%

CALENDARIZACIÓN TRIMESTRAL

COMPORTAMIENTO DEL INDICADOR

DESCRIPCIÓN DE LA META ANUAL:

META ANUAL	PRIMER TRIMESTRE				AVANCE ACUMULADO			
	PROG.	ALC.	EF%	SEMAFORO	PROG.	ALC.	EF%	SEMAFORO
218,35	0,00	0,00	0,00	VERDE	0,00	0,00	0,00	VERDE

No se programaron actividades en el primer trimestre, este indicador se evalúa hasta en último trimestre

EVALUACIÓN DEL INDICADOR

Evaluación hasta el cuarto trimestre

ELABORO

C. Dulce Mariana Aparicio Mendoza
Auxiliar Técnico

VALIDO

Ing. Rafael Mendoza Zepeda
Director de Obras Públicas





FICHAS TÉCNICA DE SEGUIMIENTO DE INDICADORES 2020
DE GESTION O ESTRATEGICO



PILAR / EJE TRANSVERSAL:
TEMA DE DESARROLLO:
PROGRAMA PRESUPUESTARIO:

PROYECTO:

OBJETIVO DEL PROGRAMA PRESUPUESTARIO:

DEPENDENCIA GENERAL:
DEPENDENCIA AUXILIAR:

Pilar 3: Territorial
Ciudades y comunidades sostenibles
02020101 Oportunidades Desarrollo Urbano
020201010201 Pavimentación de calles
020201010204 Construcción y remodelación de plazas cívicas y jardines
020201010401 Construcción y ampliación de edificaciones urbanas
Incluye las acciones para ordenar y regular el crecimiento urbano municipal vinculándolo a un desarrollo regional sustentable, replantando los mecanismos de planeación urbana y fortaleciendo el papel del municipio en la materia como responsable de su planeación y operación.
F00 Desarrollo Urbano y Obras Públicas
124 Obras Públicas

ESTRUCTURA DEL INDICADOR

PROPOSITO

Tasa de variación en el mantenimiento o ampliación a la infraestructura urbana ((Mantenimientos o ampliación a la infraestructura urbana en el año actual/ Mantenimientos o ampliación a la infraestructura urbana en el año anterior) - 1) * 100
Muestra el resultado de mantenimientos realizados a la infraestructura urbana del municipio.
Eficacia
Municipal
Todo el municipio
Ejercicio Fiscal 2019

NOMBRE DEL INDICADOR:
FÓRMULA DE CÁLCULO:
INTERPRETACIÓN:
DIMENSIÓN QUE ATIENDE:
DESCRIPCIÓN DEL FACTOR DE COMPARACIÓN:
AMBITO GEOGRAFICO
COBERTURA
LINEA BASE:

COMPORTAMIENTO DE LAS VARIABLES DURANTE EL PRIMER TRIMESTRE

VARIABLE	UNIDAD DE MEDIDA	OPERACIÓN	META ANUAL	PRIMER TRIMESTRE		AVANCE ACUMULADO	
				PROG.	%	ALCAN.	%
Mantenimientos o ampliación a la infraestructura urbana en el año actual	m2	Sumable	26,506.10	0	0.00%	0	0.00%
Mantenimientos o ampliación a la infraestructura urbana en el año	m2	Sumable	8,326.00	0	0.00%	0	0.00%

CALENDARIZACIÓN TRIMESTRAL

COMPORTAMIENTO DEL INDICADOR

DESCRIPCIÓN DE LA META ANUAL:

METRA ANUAL	PRIMER TRIMESTRE		AVANCE ACUMULADO	
	PROG.	ALC.	PROG.	ALC.
218.35	0.00	0.00	0.00	0.00

No se programaron actividades en el primer trimestre, este indicador se evalúa hasta en último trimestre

EVALUACIÓN DEL INDICADOR


Evaluación hasta el cuarto trimestre

ELABORÓ

C. Dulce Mariana Aparicio Mendoza
Auxiliar Técnico

VALIDO

Ing. Rafael Mendoza Zepeda
Director de Obras Públicas





FICHAS TÉCNICA DE SEGUIMIENTO DE INDICADORES 2020
DE GESTION O ESTRATEGICO



PILAR / DE TRANSVERSAL: Pilar 3: Territorial
TEMA DE DESARROLLO: Ciudades y comunidades sostenibles
PROGRAMA PRESUPUESTARIO: 02020101 Oportunidades Desarrollo Urbano
 020201010201 Pavimentación de calles

PROYECTO: 020201010204 Construcción y remodelación de plazas cívicas y jardines
 020201010401 Construcción y ampliación de edificaciones urbanas

OBJETIVO DEL PROGRAMA PRESUPUESTARIO: Incluye las acciones para ordenar y regular el crecimiento urbano municipal vinculándolo a un desarrollo regional sostenible, replantando los mecanismos de planeación urbana y fortaleciendo el papel del municipio en la materia como responsable de su planeación y operación.

DEPENDENCIA GENERAL: F00 Desarrollo Urbano y Obras Públicas
DEPENDENCIA AUXILIAR: 124 Obras Públicas

ESTRUCTURA DEL INDICADOR

NOMBRE DEL INDICADOR: Porcentaje de guarriñones y banquetas
FORMULA DE CALCULO: (Guarriñones y banquetas rehabilitadas /Guarriñones y banquetas programadas) * 100
INTERPRETACION: Muestra el resultado de guarriñones y banquetas rehabilitadas en el municipio.
DESCRIPCION QUE ATIENDE: Eficacia
DESCRIPCION DEL FACTOR DE COMPARACION: Municipal
AMBITO GEOGRAFICO: Municipal
COBERTURA: Todo el municipio
LINEA BASE: Ejercicio Fiscal 2019

COMPORTAMIENTO DE LAS VARIABLES DURANTE EL PRIMER TRIMESTRE

VARIABLE	UNIDAD DE MEDIDA	OPERACION	META ANUAL	AVANCE TRIMESTRAL		AVANCE ACUMULADO	
				PROG.	ALCAN.	PROG.	ALCAN.
Guarriñones y banquetas rehabilitadas	Acción	Sumable	14	0	0	0	0
Guarriñones y banquetas programadas	Acción	Sumable	6	0	0	0	0

COMPORTAMIENTO DEL INDICADOR

DESCRIPCION DE LA META ANUAL:

META ANUAL	PRIMER TRIMESTRE				AVANCE ACUMULADO			
	PROG.	ALC.	EF%	SEMAFORO	PROG.	ALC.	EF%	SEMAFORO
233,33	0,00	0,00	0,00	VERDE	0,00	0,00	0,00	VERDE

DESCRIPCION DE RESULTADOS Y JUSTIFICACION EN CASO DE VARIACION SUPERIOR A +- 10 POR CIENTO RESPECTO A LO PROGRAMADO

No se programaron actividades en el primer trimestre.

EVALUACION DEL INDICADOR

Evaluación semestral

ELABORÓ
 C. Dulce Mariana Aparicio Mendoza
 Auxiliar Técnico

VALIDO
 Ing. Rafael Mendoza Zepeda
 Director de Obras Públicas





FICHAS TÉCNICA DE SEGUIMIENTO DE INDICADORES 2020
DE GESTIÓN O ESTRATÉGICO



PILAR / EJE TRANSVERSAL: Pilar 3: Territorial
Ciudades y comunidades sostenibles
TEMA DE DESARROLLO: 02020101 Oportunidades Desarrollo Urbano
PROGRAMA PRESUPUESTARIO: 020201010201 Pavimentación de calles
020201010204 Construcción y remodelación de plazas cívicas y jardines
020201010401 Construcción y ampliación de edificaciones urbanas

PROYECTO:

OBJETIVO DEL PROGRAMA PRESUPUESTARIO:

DEPENDENCIA GENERAL: Incluye las acciones para ordenar y regular el crecimiento urbano municipal vinculándolo a un desarrollo regional sustentable, replanteando los mecanismos de planeación urbana y fortaleciendo el papel del municipio en la materia como responsable de su planeación y operación.
DEPENDENCIA AUXILIAR: F00 Desarrollo Urbano y Obras Públicas
124 Obras Públicas

ESTRUCTURA DEL INDICADOR

C 2

NOMBRE DEL INDICADOR: Porcentaje de Plazas cívicas y Jardines rehabilitados
FORMULA DE CALCULO: (Plazas cívicas y jardines rehabilitados /Rehabilitación de plazas cívicas y jardines programada) * 100
INTERPRETACIÓN: Muestra el resultado de plazas y jardines rehabilitados en el municipio.
DIMENSION QUE ATIENDE: Eficacia
DESCRIPCIÓN DEL FACTOR DE COMPARACIÓN: FRECUENCIA DE MEDICIÓN: Semestral
AMBITO GEOGRAFICO: Municipal TIPO DE INDICADOR: Gestión
COBERTURA: Municipal
LINEA BASE: Todo el municipio
Ejercí: Fiscal 2019

COMPORTAMIENTO DE LAS VARIABLES DURANTE EL PRIMER TRIMESTRE

VARIABLE	UNIDAD DE MEDIDA	OPERACIÓN	META ANUAL	PRIMER TRIMESTRE		AVANCE TRIMESTRAL		AVANCE ACUMULADO	
				PROG.	ALC.	%	ALCAN.	%	PROG.
Plazas cívicas y jardines rehabilitados	Concursos	Sumable	1	0	0.00%	0	0.00%	0	0.00%
Rehabilitación de plazas cívicas y jardines programada	Concursos	Sumable	12	0	0.00%	0	0.00%	0	0.00%

COMPORTAMIENTO DEL INDICADOR

DESCRIPCIÓN DE LA META ANUAL:

META ANUAL	AVANCE TRIMESTRAL		PRIMER TRIMESTRE		AVANCE ACUMULADO			
	PROG.	ALC.	EF%	SEMAFORO	PROG.	ALC.	EF%	SEMAFORO
8.33	0.00	0.00	0.00	VERDE	0.00	0.00	0.00	VERDE

DESCRIPCIÓN DE RESULTADOS Y JUSTIFICACIÓN EN CASO DE VARIACIÓN SUPERIOR A + 10 POR CIENTO RESPECTO A LO PROGRAMADO

No se programaron actividades en el primer trimestre. Su evaluación es semestral

EVALUACIÓN DEL INDICADOR

Evaluación semestral

ELABORÓ

C. Dulce Mariana Aparicio Mendoza
Auxiliar Técnico

VALIDO

Ing. Rafael Mendoza Zepeda
Director de Obras Públicas





FICHAS TÉCNICA DE SEGUIMIENTO DE INDICADORES 2020
DE GESTIÓN O ESTRATÉGICO



PILAR / EJE TRANSVERSAL:
TEMA DE DESARROLLO:
PROGRAMA PRESUPUESTARIO:

PROYECTO:

OBJETIVO DEL PROGRAMA PRESUPUESTARIO:

DEPENDENCIA GENERAL:
DEPENDENCIA AUXILIAR:

Pilar 3: Territorial
Ciudades y comunidades sostenibles
02020101 Oportunidades Desarrollo Urbano
020201010201 Pavimentación de calles
020201010204 Construcción y remodelación de plazas cívicas y jardines
020201010401 Construcción y ampliación de edificaciones urbanas
Incluye las acciones para ordenar y regular el crecimiento urbano municipal vinculándolo a un desarrollo regional sustentable, replantando los mecanismos de planeación urbana y fortaleciendo el papel del municipio en la materia como responsable de su planeación y operación.
F00 Desarrollo Urbano y Obras Públicas
124 Obras Públicas

ESTRUCTURA DEL INDICADOR

A.1.1

Nombre del Indicador: Porcentaje de peticiones ciudadanas en materia de rehabilitación urbana
Fórmula de cálculo: (peticiones ciudadanas en materia de rehabilitación urbana atendidas/peticiones ciudadanas en materia de rehabilitación urbana recibidas) *100
Interpretación: N/A
Dimensión que atiende: N/A
Descripción del factor de comparación: N/A
Ambito Geográfico: Municipal
Cobertura: Todo el municipio
Línea Base: N/A

COMPORTAMIENTO DE LAS VARIABLES DURANTE EL PRIMER TRIMESTRE

VARIABLE	UNIDAD DE MEDIDA	OPERACIÓN	META ANUAL	AVANCE TRIMESTRAL		AVANCE ACUMULADO	
				PROG.	%	PROG.	%
Peticiones ciudadanas en materia de rehabilitación urbana atendidas			0	0	0.00%	0	0.00%
Peticiones ciudadanas en materia de rehabilitación urbana recibidas			0	0	0.00%	0	0.00%

COMPORTAMIENTO DEL INDICADOR

DESCRIPCIÓN DE LA META ANUAL:

META ANUAL	AVANCE TRIMESTRAL		PRIMER TRIMESTRE		AVANCE ACUMULADO	
	PROG.	ALC.	EF%	SEMAFORO	PROG.	ALC.
0.00	0.00	0.00	0.00	VERDE	0.00	0.00

DESCRIPCIÓN DE RESULTADOS Y JUSTIFICACIÓN EN CASO DE VARIACIÓN SUPERIOR A +- 10 POR CIENTO RESPECTO A LO PROGRAMADO

No se programaron actividades.

EVALUACIÓN DEL INDICADOR

actividad no programada

ELABORÓ

C. Dulce Mariana Aparicio Mendoza
Auxiliar Técnico

VALIDÓ

Ing. Rafael Mendoza Zepeda
Director de Obras Públicas





FICHAS TÉCNICA DE SEGUIMIENTO DE INDICADORES 2020
DE GESTIÓN O ESTRATÉGICO



PLAZA / DE TRANSVERSAL:
TEMA DE DESARROLLO:
PROGRAMA PRESUPUESTARIO:

PROYECTO:

OBJETIVO DEL PROGRAMA PRESUPUESTARIO:

DEPENDENCIA GENERAL:
DEPENDENCIA AUXILIAR:

Pilar 3: Territorial
Ciudades y comunidades sostenibles
02020101 Oportunidades Desarrollo Urbano
020201010201 Pavimentación de calles
020201010204 Construcción y remodelación de plazas cívicas y jardines
020201010401 Construcción y ampliación de edificaciones urbanas
Incluye las acciones para ordenar y regular el crecimiento urbano municipal vinculándolo a un desarrollo regional sustentable, replanteando los mecanismos de planeación urbana y fortaleciendo el papel del municipio en la materia como responsable de su planeación y operación.
F00 Desarrollo Urbano y Obras Públicas
124 Obras Públicas

ESTRUCTURA DEL INDICADOR

A.2.1

NOMBRE DEL INDICADOR:
FORMULA DE CALCULO:
INTERPRETACION:
DIMENSION QUE ATENDE:
DESCRIPCION DEL FACTOR DE COMPARACION:
AMBITO GEOGRAFICO
COBERTURA
LINEA BASE:

Porcentaje de Informes de supervisión de obra
(Informes de supervisión de obra entregados/informes de supervisión de obra programados) *100
Muestra el resultado de los Informes de supervisión de obra del municipio
Eficiencia
Municipal
Municipal
Todo el municipio
Ejercicio Fiscal 2019

FRECUENCIA DE MEDICION:
TIPO DE INDICADOR:

Trimestral
Gestión

COMPORTAMIENTO DE LAS VARIABLES DURANTE EL PRIMER TRIMESTRE

VARIABLE	UNIDAD DE MEDIDA	OPERACION	META ANUAL	AVANCE TRIMESTRAL		AVANCE ACUMULADO	
				PROG.	%	ALCAN.	%
Informes de supervisión de obra entregadas	Informe	Sumable	1	0	0,00%	0	0,00%
Informes de supervisión de obra programados	Informe	Sumable	1	0	0,00%	0	0,00%

COMPORTAMIENTO DEL INDICADOR

DESCRIPCION DE LA META ANUAL:

META ANUAL	PRIMER TRIMESTRE				AVANCE ACUMULADO			
	PROG.	ALC.	EF%	SEMAFORO	PROG.	ALC.	EF%	SEMAFORO
100,00	0,00	0,00	0,00	VERDE	0,00	0,00	0,00	VERDE

No se programaron actividades en el primer trimestre.

EVALUACION DEL INDICADOR

Actividad programada hasta el cuarto trimestre

ELABORÓ

C. Dulce Mariana Aparicio Mendoza
Auxiliar Técnico

VALIDO

Ing. Rafael Mendoza Zepeda
Director de Obras Públicas





FICHAS TÉCNICA DE SEGUIMIENTO DE INDICADORES 2020 DE GESTION O ESTRATEGICOS



PILAR / EJE TRANSVERSAL:	Pilar 2. Economico
TEMA DE DESARROLLO:	Infraestructura y modernización de los servicios comunales
PROGRAMA PRESUPUESTARIO:	02020601 Modernización de los servicios comunales
PROYECTO:	0202060101 Modernización del comercio tradicional
OBJETIVO DEL PROGRAMA PRESUPUESTARIO:	Se refiere al conjunto de acciones que se llevan a cabo para la modernización y rehabilitación de plazas, jardines públicos, centros comerciales y demás infraestructura en donde se prestan servicios comunales, contando con la participación de los diferentes niveles de gobierno incluyendo la iniciativa privada.
DEPENDENCIA GENERAL:	NOO DIRECCIÓN DE DESARROLLO ECONOMICO
DEPENDENCIA AUXILIAR:	132 Desarrollo Comercial y de Servicios

ESTRUCTURA DEL INDICADOR

NOMBRE DEL INDICADOR:	Tasa de variación en la afluencia vial a los centros de esparcimiento público.
FÓRMULA DEL CÁLCULO:	$(\text{Afluencia vial en el año actual} / \text{Afluencia vial en el año anterior}) - 1) * 100$
INTERPRETACIÓN:	Medir la cantidad de personas que ingresaron a los centros de esparcimiento y comerciales de esparcimiento y comerciales con las campañas implementadas.
DIMENSIÓN QUE ATIENDE:	Eficiencia
DESCRIPCIÓN DEL FACTOR DE COMPARACIÓN:	Campaña para aumentar el número de personas en los centros de esparcimiento.
AMBITO GEOGRAFICO:	Municipal
COBERTURA:	Todo el municipio
LINEA BASE:	Ejercicio fiscal 2019

VARIABLE	UNIDAD DE MEDIDA	OFERTACIÓN	META ANUAL	AVANCE TRIMESTRAL		AVANCE ACUMULADO	
				PROG.	%	PROG.	%
Afluencia vial a los centros de esparcimiento público realizada en el año actual	campana	Sumable	4	0	0.00%	0	0.00%
Afluencia vial a los centros de esparcimiento público programada en el año anterior	campana	Sumable	4	0	0.00%	0	0.00%

COMPORTAMIENTO DEL INDICADOR

DESCRIPCIÓN DE LA META ANUAL:

META ANUAL	PRIMERA TRIMESTRAL		AVANCE ACUMULADO	
	PROG.	ALC.	PROG.	ALC.
0.00	0.00	0.00	0.00	0.00

DESCRIPCIÓN DE RESULTADOS Y JUSTIFICACIÓN EN CASO DE VARIACIÓN SUPERIOR A +30 POR CIENTO RESPECTO A LO PROGRAMADO

EVALUACIÓN DEL INDICADOR

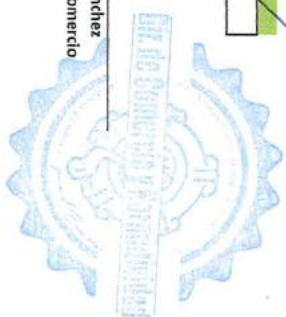
Esta actividad es de carácter anual, por lo que se evaluara al fin del ejercicio del año fiscal

Elaborado

C. Jimmy Cataño Rentería
Auxiliar Administrativo

Validado

C. Teófilo Bevas Sánchez
Director de Industria y Comercio



FIN



FICHAS TÉCNICA DE SEGUIMIENTO DE INDICADORES 2020 DE GESTIÓN O ESTRATÉGICOS



PILAR / EJE TRANSVERSAL:	Pilar 2: Económico
TEMA DE DESARROLLO:	Infraestructura y modernización de los servicios comunales
PROGRAMA PRESUPUESTARIO:	02020601 Modernización de los servicios comunales
PROYECTO:	0202060101 Modernización del comercio tradicional
OBJETIVO DEL PROGRAMA	Se refiere al conjunto de acciones que se llevan a cabo para la modernización y rehabilitación de plazas, jardines públicos, centros comerciales y demás infraestructura en donde se prestan servicios comunales, contando con la participación de los diferentes niveles de gobierno incluyendo la iniciativa privada.
PRESUPUESTARIO:	N00 DIRECCIÓN DE DESARROLLO ECONOMICO
DEPENDENCIA AUXILIAR:	132 Desarrollo Comercial y de Servicios

NOMBRE DEL INDICADOR:	Tasa de variación en el funcionamiento de los centros de esparcimiento público municipal. (Centros de esparcimiento público municipal en condiciones de funcionamiento en el año actual)/Centros de esparcimiento público municipal en condiciones de funcionamiento en el año anterior/ -1/+100	
FÓRMULA DEL CÁLCULO:		
INTERPRETACIÓN:	Mide la variación que existe en la variación que existe en la emisión de licencias y/o Permiso entre cada año	
DIMENSIÓN QUE ATIENDE	Eficiencia	FRECUENCIA DE MEDICIÓN: Anual
DESCRIPCIÓN DEL FACTOR DE COMPARACIÓN:	Número de licencias y/o Permisos emitidos por el municipio	
AMBITO GEOGRAFICO	Municipal	
COBERTURA	Todo el municipio	
LÍNEA BASE	Ejercicio fiscal 2019	

VARIABLE	UNIDAD DE MEDIDA	OFERTACION	META ANUAL	PRIMER TRIMESTRE		AVANCE ACUMULADO	
				PROG.	%	PROG.	%
Centros de esparcimiento público municipal en condiciones de funcionamiento en el año actual	licencia	Semebis	800	250	31.25%	78	31.25%
Centros de esparcimiento público municipal en condiciones de funcionamiento en el año anterior	licencia	Semebis	1500	250	16.67%	78	30.40%

COMPORTAMIENTO DEL INDICADOR

DESCRIPCIÓN DE LA META ANUAL:

META ANUAL	PRIMER TRIMESTRE				AVANCE ACUMULADO			
	PROG.	AIC.	EF%	SEMAFORO	PROG.	AIC.	EF%	SEMAFORO
-16.67	0.00	2.63	0.00	VERDE	0.00	2.63	0.00	VERDE

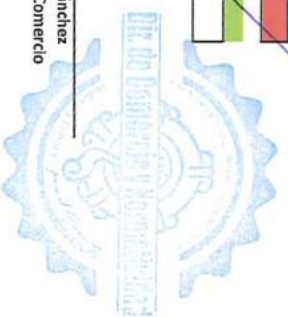
Esta actividad es de carácter anual, por lo que se evalúa al fin del ejercicio del año fiscal

ELABORÓ

C. Jimmy Cataño Rentería
Auxiliar Administrativo

VALIDÓ

C. Rafaelito Rojas Sánchez
Director de Industria y Comercio



PROP



FICHAS TÉCNICA DE SEGUIMIENTO DE INDICADORES 2020 DE GESTIÓN O ESTRATÉGICOS



PILAR / EJE TRANSVERSAL:	Pilar 2: Económico
TEMA DE DESARROLLO:	Infraestructura y modernización de los servicios comunales
PROGRAMA PRESUPUESTARIO:	02020501 Modernización de los servicios comunales
PROYECTO:	0202050101 Modernización del comercio tradicional
OBJETIVO DEL PROGRAMA	Se refuere al conjunto de acciones que se llevan a cabo para la modernización y rehabilitación de plazas, jardines públicos, centros comerciales y demás infraestructura en donde se presten servicios comunales, contando con la participación de los diferentes niveles de gobierno incluyendo la iniciativa privada.
PRESUPUESTARIO:	
DEPENDENCIA GENERAL:	N00 DIRECCIÓN DE DESARROLLO ECONOMICO
DEPENDENCIA AUXILIAR:	132 Desarrollo Comercial y de Servicios

NOMBRE DEL INDICADOR:		Porcentaje en el financiamiento para construir nuevos centros de esparcimiento público municipal.	
FÓRMULA DEL CÁLCULO:		Financiamiento para construir nuevos centros de esparcimiento público municipal / Financiamiento para construir nuevos centros de esparcimiento público	
INTERPRETACIÓN:		N/A	
DIMENSIÓN QUE ATENDE:		Eficiencia	
DESCRIPCIÓN DEL FACTOR DE COMPARACIÓN:		N/A	
AMBITO GEOGRAFICO		Municipal	
COBERTURA		Todo el municipio	
LINEA BASE		Ejercicio fiscal 2019	

VARIABLE	UNIDAD DE MEDIDA	OPERACIÓN	META ANUAL	PRIMER TRIMESTRE		AVANCE ACUMULADO		SEGUNDO TRIMESTRE		AVANCE ACUMULADO	
				PROG.	ALC.	PROG.	ALC.	PROG.	ALC.	PROG.	ALC.
Financiamiento para construir nuevos centros de esparcimiento público municipal		0	100	0	0.00%	0	0.00%	0	0.00%	0	0.00%
Financiamiento para construir nuevos centros de esparcimiento público municipal programado		0	0	0	0.00%	0	0.00%	0	0.00%	0	0.00%

COMPORTAMIENTO DE LAS VARIABLES DURANTE EL PRIMER TRIMESTRE

COMPORTAMIENTO DEL INDICADOR

DESCRIPCIÓN DE LA META ANUAL:

META ANUAL	PRIMER TRIMESTRE		AVANCE ACUMULADO		SEGUNDO TRIMESTRE		AVANCE ACUMULADO	
	PROG.	ALC.	PROG.	ALC.	PROG.	ALC.	PROG.	ALC.
0.00	0.00	0.00	0.00	0.00	0.00	0.00	0.00	0.00

EVALUACIÓN DEL INDICADOR

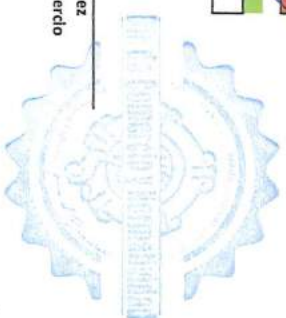
Actividad no programada

[Firma]

C. Jimmy Cataño Rentería
Auxiliar Administrativo

[Firma]

C. Teófilo R. Reyes Sánchez
Director de Industria y Comercio





FICHAS TÉCNICA DE SEGUIMIENTO DE INDICADORES 2020 DE GESTIÓN O ESTRATÉGICOS



PILAR / EJE TRANSVERSAL:	Pilar 2: Económico
TEMA DE DESARROLLO:	Infraestructura y modernización de los servicios comunales
PROGRAMA PRESUPUESTARIO:	02020601 Modernización de los servicios comunales
PROYECTO:	020206010101 Modernización del comercio tradicional
OBJETIVO DEL PROGRAMA PRESUPUESTARIO:	Se refiere al conjunto de acciones que se llevan a cabo para la modernización y rehabilitación de plazas, Jardines públicos, centros comerciales y demás infraestructura en donde se presten servicios comunales, contando con la participación de los diferentes niveles de gobierno incluyendo la iniciativa privada.
DEPENDENCIA GENERAL:	NO DIRECCIÓN DE DESARROLLO ECONOMICO
DEPENDENCIA AUXILIAR:	132 Desarrollo Comercial y de Servicios

NOMBRE DEL INDICADOR:	Porcentaje de variación en el mantenimiento a los centros de esparcimiento público municipal.
FÓRMULA DEL CÁLCULO:	(Mantenimiento a los centros de esparcimiento público proporcionado/Mantenimiento a los centros de esparcimiento público municipal
INTERPRETACIÓN:	Ordenamiento a negocios dentro de los centros de esparcimiento público
DIMENSIÓN QUE ATENDE:	Eficiencia
DESCRIPCIÓN DEL FACTOR DE COMPARACIÓN:	Centros de esparcimiento públicos a nivel municipal
AMBITO GEOGRAFICO:	Municipal
COBERTURA:	Todo el municipio
LINEA BASE:	Ejercicio fiscal 2019

VARIABLE	UNIDAD DE MEDIDA	OPERACIÓN	META ANUAL	PRIMER TRIMESTRE		AVANCE ACUMULADO	
				PROG.	ALCAN.	%	PROG.
Mantenimiento a los centros de esparcimiento público municipal	centro	Sumable	0	0	0.00%	0	0.00%
Mantenimiento a los centros de esparcimiento público municipal	centro	Sumable	1	0	0.00%	0	0.00%

COMPROBAMIENTO DE LAS VARIABLES DURANTE EL PRIMER TRIMESTRE

COMPROBAMIENTO DE LA META ANUAL:

META ANUAL	PRIMER TRIMESTRE		AVANCE ACUMULADO	
	PROG.	ALCAN.	PROG.	ALCAN.
0.00	0.00	0.00	0.00	0.00

DESCRIPCIÓN DE RESULTADOS Y JUSTIFICACIÓN EN CASO DE VARIACIÓN SUPERIOR A +- 10 POR CIENTO RESPECTO A LO PROGRAMADO

EVALUACIONES INDICADOR

Actividad programada para ser evaluada de manera semestral

Ejercicio

C. Jimmy Cataño Rentería
Auxiliar Administrativo

Válido

C. Teófilo Reyes Sánchez
Director de Industrias y Comercio



FICHAS TÉCNICA DE SEGUIMIENTO DE INDICADORES 2020 DE GESTIÓN O ESTRATÉGICOS



PILAR / EJE TRANSVERSAL:	Pilar 2: Económico
TEMA DE DESARROLLO:	Infraestructura y modernización de los servicios comunales
PROGRAMA PRESUPUESTARIO:	020200601 Modernización de los servicios comunales
PROYECTO:	020205010101 Modernización del comercio tradicional
OBJETIVO DEL PROGRAMA:	Se refina el conjunto de acciones que se llevan a cabo para la modernización y rehabilitación de plazas, jardines públicos, centros comerciales y demás infraestructura en donde se presten servicios comunales, contando con la participación de los diferentes niveles de gobierno incluyendo la iniciativa privada.
PRESUPUESTARIO:	
DEPENDENCIA GENERAL:	NOO DIRECCIÓN DE DESARROLLO ECONOMICO
DEPENDENCIA AUXILIAR:	132 Desarrollo Comercial y de Servicios

NOMBRE DEL INDICADOR:	Porcentaje en el mantenimiento a los patrones municipales.	
FÓRMULA DEL CÁLCULO:	[acciones de mantenimiento realizado a los patrones municipales/acciones de mantenimiento programado a los patrones municipales]* 100	
INTERPRETACIÓN:	N/A	
DIMENSIÓN QUE ATIENDE:	Eficiencia	
DESCRIPCIÓN DEL FACTOR DE COMPARACIÓN:	N/A	
AMBITO GEOGRAFICO:	Municipal	
COBERTURA:	Todo el municipio	
LÍNEA BASE:	Ejercicio fiscal 2019	

VARIABLE	UNIDAD DE MEDIDA	OPERACIÓN	META ANUAL	AVANCE TRIMESTRAL		AVANCE ACUMULADO	
				PROG.	ALC.	PROG.	ALC.
Acciones de mantenimiento realizado a los patrones municipales	0	0	0	0	0	0	0
Acciones de mantenimiento programado a los patrones municipales	0	0	0	0.00%	0	0	0.00%

COMPORTAMIENTO DEL INDICADOR
DESCRIPCIÓN DE LA META ANUAL:

META ANUAL	PRIMER TRIMESTRE		AVANCE ACUMULADO	
	PROG.	ALC.	PROG.	ALC.
0.00	0.00	0.00	0.00	0.00

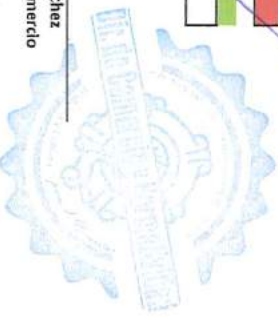
DESCRIPCIÓN DE RESULTADOS Y JUSTIFICACIÓN EN CASO DE VARIACIÓN SUPERIOR A + 10 POR CIENTO RESPECTO A LO PROGRAMADO
EVALUACIÓN DEL INDICADOR
Actividad no programada

Elaboró

C. Jimmy Cataño Rentería
Auxiliar Administrativo

Aprobó

C. Teófilo Rivas Sánchez
Director de Industria y Comercio





FICHAS TÉCNICA DE SEGUIMIENTO DE INDICADORES 2020 DE GESTIÓN O ESTRATÉGICOS



PILAR / EJE TRANSVERSAL:	Pilar 2. Económico
TEMA DE DESARROLLO:	Infraestructura y modernización de los servicios comunales
PROGRAMA PRESUPUESTARIO:	02020501 Modernización de los servicios comunales
PROYECTO:	020205010101 Modernización del comercio tradicional
OBJETIVO DEL PROGRAMA:	Se refiere al conjunto de acciones que se llevan a cabo para la modernización y rehabilitación de plazas, jardines públicos, centros comerciales y demás infraestructura en donde se presten servicios comunales, contando con la participación de los diferentes niveles de gobierno incluyendo la iniciativa privada.
PRESUPUESTARIO GENERAL:	N00 DIRECCIÓN DE DESARROLLO ECONOMICO
DEPENDENCIA AUXILIAR:	132 Desarrollo Comercial y de Servicios

NOMBRE DEL INDICADOR:	Porcentaje en la licitación para la construcción de los nuevos centros de esparcimiento público municipal.	
FÓRMULA DEL CÁLCULO:	$\frac{\text{Licitación para la construcción de nuevos centros de esparcimiento público (realizadas/licitación para la construcción de nuevos centros de esparcimiento público municipal programadas)} \times 100}{\text{N/A}}$	
INTERPRETACIÓN:	Eficiencia	
DIMENSIÓN QUE ATIENDE:	N/A	
DESCRIPCIÓN DEL FACTOR DE COMPARACIÓN:	Municipal	
AMBITO GEOGRAFICO:	Todo el municipio	
COBERTURA:	Ejercicio fiscal 2019	

VARIABLE	UNIDAD DE MEDIDA	OPERACIÓN	META ANUAL	AVANCE TRIMESTRAL		AVANCE ACUMULADO	
				PROG.	%	PROG.	%
Licitación para la construcción de nuevos centros de esparcimiento público municipal realizadas			0	0	0	0	0
Licitación para la construcción de nuevos centros de esparcimiento público municipal programadas			0	0.00%	0	0.00%	0

CONFORMAMIENTO DEL INDICADOR

DESCRIPCIÓN DE LA META ANUAL:

META ANUAL	PRIMER TRIMESTRE				AVANCE ACUMULADO			
	PROG.	ALC.	EF%	SEÑALADO VERDE	PROG.	ALC.	EF%	SEÑALADO VERDE
0.00	0.00	0.00	0.00	Verde	0.00	0.00	0.00	Verde

DESCRIPCIÓN DE RESULTADOS Y JUSTIFICACIÓN EN CASO DE VARIACIÓN SUPERIOR A + 10 POR CIENTO RESPECTO A LO PROGRAMADO

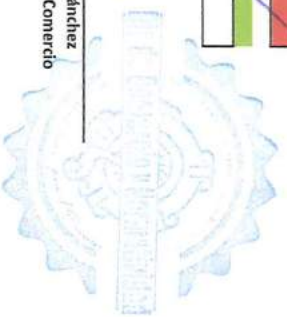
EVALUACIÓN DEL INDICADOR	
Actividad no programada	

Elaboró

C. Jimmy Cataño Rentería
Auxiliar Administrativo

Aprobó

C. Telesforo Bayes Sánchez
Director de Industria y Comercio





FICHAS TÉCNICA DE SEGUIMIENTO DE INDICADORES 2020 DE GESTIÓN O ESTRATÉGICOS



PILAR / EJE TRANSVERSAL:	Pilar 2: Económico	
TEMA DE DESARROLLO:	Infraestructura y modernización de los servicios comunales	
PROGRAMA PRESUPUESTARIO:	02020601 Modernización de los servicios comunales	
PROYECTO:	0202060101 Modernización del comercio tradicional	
OBJETIVO DEL PROGRAMA PRESUPUESTARIO:	Se refiere al conjunto de acciones que se llevan a cabo para la modernización y rehabilitación de plazas, jardines públicos, centros comerciales y demás infraestructura en donde se presten servicios comunales, contando con la participación de los diferentes niveles de gobierno incluyendo la iniciativa privada.	
DEPENDENCIA GENERAL:	N00 DIRECCIÓN DE DESARROLLO ECONOMICO	
DEPENDENCIA AUXILIAR:	132 Desarrollo Comercial y de Servicios	
NOMBRE DEL INDICADOR:	Porcentaje en la construcción de los nuevos centros de esparcimiento público municipal.	
FÓRMULA DEL CÁLCULO:	Construcción de nuevos centros de esparcimiento público municipal / realizados / Construcción de nuevos centros de esparcimiento público municipal	
INTERPRETACIÓN:	N/A	
DIMENSIÓN QUE ATIENDE:	Eficiencia	
DESCRIPCIÓN DEL FACTOR DE COMPARACIÓN:	N/A	
AMBITO GEOGRAFICO:	Municipal	
COBERTURA:	Todo el municipio	
LINEA BASE:	Ejercicio fiscal 2019	

INDICADOR	UNIDAD DE MEDIDA	OPERACIÓN	META ANUAL	AVANCE TRIMESTRAL		AVANCE ACUMULADO	
				PROG.	ALC.	PROG.	ALC.
Contracción de nuevos centros de esparcimiento público municipal (realizados)		Sumable	0	0	0	0	0
Construcción de nuevos centros de esparcimiento público municipal programados			0	0	0	0	0

COMPORTAMIENTO DE LAS VARIABLES DURANTE EL PRIMER TRIMESTRE

DESCRIPCIÓN DE LA META ANUAL

META ANUAL	PRIMER TRIMESTRE		AVANCE ACUMULADO	
	PROG.	ALC.	PROG.	ALC.
0.00	0.00	0.00	0.00	0.00

DESCRIPCIÓN DE RESULTADOS Y JUSTIFICACIÓN EN CASO DE VARIACIÓN SUPERIOR A + 10 POR CIENTO RESPECTO A LO PROGRAMADO

EVALUACIÓN DEL INDICADOR	
Actividad no programada	

Evaluado

C. Jimmy Cataño Rentería
Auxiliar Administrativo

Validado

C. Telesforo Rivas Sánchez
Director de Industria y Comercio





FICHAS TÉCNICA DE SEGUIMIENTO DE INDICADORES 2020 DE GESTIÓN O ESTRATÉGICOS



PILAR / EJE TRANSVERSAL:	Pilar 2: Económico
TEMA DE DESARROLLO:	Infraestructura y modernización de los servicios comunales
PROGRAMA PRESUPUESTARIO:	02020001 Modernización de los servicios comunales
PROYECTO:	0202060101 Modernización del comercio tradicional
OBJETIVO DEL PROGRAMA PRESUPUESTARIO:	Se refiere al conjunto de acciones que se llevan a cabo para la modernización y rehabilitación de plazas, jardines públicos, centros comerciales y demás infraestructura en donde se presten servicios comunales, contando con la participación de los diferentes niveles de gobierno incluyendo la iniciativa privada.
DEPENDENCIA GENERAL:	NO DIRECCIÓN DE DESARROLLO ECONOMICO
DEPENDENCIA AUXILIAR:	132 Desarrollo Comercial y de Servicios

NOMBRE DEL INDICADOR:	Porcentaje en la programación del mantenimiento a los centros de esparcimiento público municipal.	
FÓRMULA DEL CÁLCULO:	(Acciones de mantenimiento a los centros de esparcimiento público municipal autorizadas/acciones de mantenimiento a los centros de esparcimiento público municipal programadas) * 100	
INTERPRETACIÓN:	N/A	
DIMENSIÓN QUE ATENDE:	Eficiencia	FRECUENCIA DE MEDICIÓN: Trimestral
DESCRIPCIÓN DEL FACTOR DE COMPARACIÓN:	N/A	TIPO DE INDICADOR: Gestión
AMBITO GEOGRAFICO:	Municipal	
COBERTURA:	Todo el municipio	
LINEA BASE:	Ejercicio fiscal 2019	

VARIABLE	UNIDAD DE MEDIDA	OFERTAS	META ANUAL	PRIMER TRIMESTRE		AVANCE ACUMULADO		PRIMER TRIMESTRE		AVANCE ACUMULADO	
				PROG.	ALC.	PROG.	%	PROG.	%	PROG.	%
Acciones de mantenimiento a los centros de esparcimiento público municipal autorizadas	0	0	0	0	0.00%	0	0.00%	0	0.00%	0	0.00%
Acciones de mantenimiento a los centros de esparcimiento público municipal programadas	0	0	0	0	0.00%	0	0.00%	0	0.00%	0	0.00%

COMPORTAMIENTO DEL INDICADOR
DESCRIPCIÓN DE LA META ANUAL:

META ANUAL	PRIMER TRIMESTRE		AVANCE ACUMULADO	
	PROG.	ALC.	PROG.	ALC.
0.00	0.00	0.00	0.00	0.00

DESCRIPCIÓN DE RESULTADOS Y JUSTIFICACIÓN EN CASO DE VARIACIÓN SUPERIOR A +- 10 POR CIENTO RESPECTO A LO PROGRAMADO

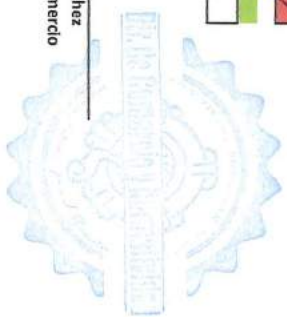
EVALUACIÓN DEL INDICADOR	
Actividad no programada	

ELABORÓ

C. Jimmy Cataño Rentería
Auxiliar Administrativo

VALIDÓ

C. Felisberto Reyes Sánchez
Director de Industria y Comercio





FICHAS TÉCNICA DE SEGUIMIENTO DE INDICADORES 2020 DE GESTIÓN O ESTRATÉGICOS



PILAR / EJE TRANSVERSAL:	Pilar 2: Económico
TEMA DE DESARROLLO:	Infraestructura y modernización de los servicios comunales
PROGRAMA PRESUPUESTARIO:	02020601 Modernización de los servicios comunales
PROYECTO:	0202060101 Modernización del comercio tradicional
OBJETIVO DEL PROGRAMA PRESUPUESTARIO:	Se refiere al conjunto de acciones que se llevan a cabo para la modernización y rehabilitación de plazas, jardines públicos, centros comerciales y demás infraestructura en donde se prestan servicios comunales, contando con la participación de los diferentes niveles de gobierno incluyendo la iniciativa privada.
DEPENDENCIA GENERAL:	NO0 DIRECCIÓN DE DESARROLLO ECONOMICO
DEPENDENCIA AUXILIAR:	132 Desarrollo Comercial y de Servicios

NOMBRE DEL INDICADOR:	Porcentaje en el mantenimiento a los centros de esparcimiento público municipal	
Fórmula del cálculo:	(Mantenimiento a los centros de esparcimiento público municipal realizado/Mantenimiento a los centros de esparcimiento público municipal autorizado)*100	
INTERPRETACIÓN:	Acciones en beneficio al esparcimiento público del municipio.	
DIMENSIÓN QUE ATIENDE:	Eficiencia	FRECUENCIA DE MEDICIÓN: Trimestral
DESCRIPCIÓN DEL FACTOR DE COMPARACIÓN:	acciones a centros de esparcimiento público a nivel municipal	TIPO DE INDICADOR: Gestión
AMBITO GEOGRAFICO:	Municipal	
COBERTURA:	Todo el municipio	
LINEA BASE:	Ejercicio fiscal 2019	

VARIABLE	UNIDAD DE MEDIDA	OPERACIÓN	META ANUAL		PRIMER TRIMESTRE		AVANCE TRIMESTRAL		AVANCE ACUMULADO	
			PROG.	ALC.	PROG.	SEMAFORO	PROG.	ALC.	PROG.	ALC.
Mantenimiento a los centros de esparcimiento público municipal realizado	centro de esparcimiento	Sumable	0	0	0	0.00%	0	0.00%	0	0.00%
Mantenimiento a los centros de esparcimiento público municipal autorizado	centro de esparcimiento	Sumable	1	1	0	0.00%	0	0.00%	0	0.00%

COMPROBAMIENTO DEL INDICADOR
DESCRIPCIÓN DE LA META ANUAL:

META ANUAL	AVANCE TRIMESTRAL		PRIMER TRIMESTRE		AVANCE ACUMULADO	
	PROG.	ALC.	PROG.	SEMAFORO	PROG.	ALC.
0.00	0.00	0.00	0.00	Verde	0.00	0.00

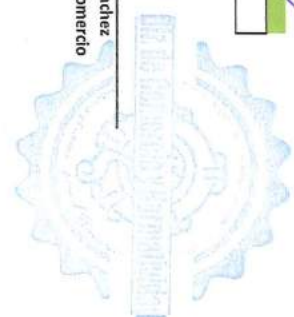
EVALUACIÓN DEL INDICADOR	
Actividad a evaluar hasta el 4to trimestre	

Elaboró

C. Jimmy Cataño Rentería
Auxiliar Administrativo

Aprobó

C. Telesforo Reyes Sánchez
Director de Industria y Comercio





FICHAS TÉCNICA DE SEGUIMIENTO DE INDICADORES 2020 DE GESTIÓN O ESTRATÉGICOS



PILAR / EJE TRANSVERSAL:	Pilar 2: Económico
TEMA DE DESARROLLO:	Infraestructura y modernización de los servicios comunales
PROGRAMA PRESUPUESTARIO:	02020001 Modernización de los servicios comunales
PROYECTO:	020205010101 Modernización del comercio tradicional
OBJETIVO DEL PROGRAMA PRESUPUESTARIO:	Se refiere al conjunto de acciones que se llavan a cabo para la modernización y rehabilitación de plazas, jardines públicos, centros comerciales y demás infraestructura en donde se prestan servicios comunales, conlindo con la participación de los diferentes niveles de gobierno incluyendo la iniciativa privada.
DEPENDENCIA GENERAL:	NOO DIRECCIÓN DE DESARROLLO ECONOMICO
DEPENDENCIA AUXILIAR:	132 Desarrollo Comercial y de Servicios

NOMBRE DEL INDICADOR:	Porcentaje en la programación del mantenimiento a los panteones municipales.	
FÓRMULA DEL CÁLCULO:	(acciones de mantenimiento a los panteones municipales realizados/acciones de mantenimiento a los panteones municipales programadas)*100	
INTERPRETACIÓN:	Eficiencia	
DIMENSIÓN QUE ATENDE:	Municipal	
AMBITO GEOGRAFICO:	Todo el m unclpio	
COBERTURA:	Ejercicio fiscal 2019	

INDICADOR	UNIDAD DE MEDIDA	OPERACIÓN	META ANUAL		AVANCE TRIMESTRAL		AVANCE ACUMULADO	
			PROG.	VALOR	%	ALCAN.	%	ALCAN.
Acciones de mantenimiento a los panteones municipales realizados		0	0	0	0.00%	0	0	0.00%
Acciones de mantenimiento a los panteones municipales programadas		0	0	0	0.00%	0	0	0.00%

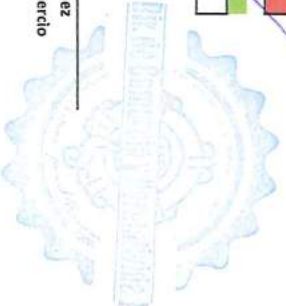
CONFORMAMIENTO DEL INDICADOR
DESCRIPCIÓN DE LA META ANUAL:

META ANUAL	PRIMERA TRIMESTRE				SEGUNDA TRIMESTRE			
	PROG.	ALC.	EF%	VALOR	PROG.	ALC.	EF%	VALOR
0.00	0.00	0.00	0.00	0.00	0.00	0.00	0.00	0.00

EVALUACIÓN DEL INDICADOR	
Actividad no programada	
Elaboró	

C. Jimmy Cataño Rentería
Auxiliar Administrativo

C. Telesforo Reyes Sánchez
Director de Industria y Comercio





**PRM-08b FICHAS TÉCNICA DE SEGUIMIENTO DE INDICADORES 2020
DE GESTIÓN O ESTRATÉGICO**



PLAN / DE INICIATIVA: Plan 1 Social
TEMA DE DESARROLLO: Salud y Bienestar Incluyente
PROGRAMA PRESUPUESTARIO: 0200101 Fomento médico para la comunidad
PROYECTO: 0200101001 Fomento de la salud
CUATRO DEL PROGRAMA PRESUPUESTARIO: Incluye acciones de promoción, prevención y difusión de la salud pública para contribuir a la disminución de enfermedades y mantener un buen estado de salud de la población municipal.
DEPENDENCIA GENERAL: 000 EDUCACIÓN CULTURAL Y BIENESTAR SOCIAL
DEPENDENCIA ANUAL: 153 Atención a la Salud

INDICADOR DEL MONITORIO: Tasa de variación de programas y proyectos orientados al fomento de la salud y la prevención de enfermedades.
FÓRMULA DEL CÁLCULO: $\frac{\text{Programas y proyectos de promoción de la salud y prevención de enfermedades ejecutados en el año actual}}{\text{Programas y proyectos de promoción de la salud y prevención de enfermedades ejecutados en el año anterior}} \times 100$
INTERPRETACIÓN: La cantidad de programas y proyectos implementados en cada año.
DIMENSIÓN QUE ATIENDE: Eficiencia
DESCRIPCIÓN DEL FACTOR DE COMPARACIÓN: Programas de salud en el municipio
ÁMBITO GEOGRÁFICO: Municipal
COBERTURA: Todo el Municipio.
BASES DE DATOS: Reporte Anual 2019

COMPARATIVADO DE LAS VARIACIONES TRIMESTRALES DEL COMPORTAMIENTO DEL INDICADOR

VARIABLE	UNIDAD DE MEDIDA	OPERACIÓN	META ANUAL	AVANCE TRIMESTRAL		AVANCE ACUMULADO	
				PROG.	%	ALCAN.	%
Programa o proyecto de promoción de la salud y prevención de enfermedades ejecutados en el año actual	Campaña	Sumable	20	0	0.00%	0	0.00%
Programas o proyectos de promoción de la salud y prevención de enfermedades ejecutados en el año anterior	Campaña	Sumable	114	0	0.00%	0	0.00%

COMPORTAMIENTO DEL INDICADOR

DESCRIPCIÓN DE LA META ANUAL:

META ANUAL	AVANCE TRIMESTRAL		AVANCE ACUMULADO	
	PROG.	ALC.	PROG.	ALC.
1724	0.00	0.00	0.00	0.00

SEMAFORO

Este meta se planifica Anualmente por eso no contamos con los indicadores necesarios

EVALUACIÓN DEL INDICADOR

Su evaluación se levara a cabo hasta el cuatro trimestre

ELABORÓ Vo.Bu.

C.D. Mario Daniel Ontiveros Álvarez
Director de Salud

C.D. Mario Daniel Ontiveros Álvarez
Director de Salud



PLAN DE DESARROLLO

TEMA DE DESARROLLO:

PROGRAMA PRESUPUESTAL:

PROYECTO:

OBJETIVO DEL PROGRAMA:

DEPENDENCIA GENERAL:

DEPENDENCIA AUXILIAR:

NOMBRE DEL INDICADOR:

FÓRMULA DEL CÁLCULO:

INTERPRETACIÓN:

CONVENCIÓN QUE ATENDE:

DESCRIPCIÓN DEL FACTOR:

AMBITO GEOGRAFICO:

CONTRIBUCION:

UNIDAD BASE:

Fig. 1. Social

Salud y bienestar Indígena

07030101 Prevención médica para la comunidad

0703010101 Promoción de la salud

Incluye acciones de promoción, prevención y edición de la salud pública para contribuir a la disminución de enfermedades y mantener un buen

000 EDUCACIÓN CULTURAL Y BIENESTAR SOCIAL

133 Atención a la Salud

Porcentaje de población informada contra enfermedades de primer nivel

(Población atendida con servicios de medicina preventiva / Población programada con servicios de medicina preventiva) * 100

Población atendida con servicios de medicina preventiva

Eficiencia

Población informada a nivel municipal

Municipal

Toda el Municipio

Ejercicio fiscal 2019

FRECUENCIA DE MEDICIÓN:

TIPO DE INDICADOR:

Estratégico

COMPORTAMIENTO DE LAS VARIABLES

INDICADOR	UNIDAD	VALOR	UNIDAD	VALOR	UNIDAD	VALOR
Población atendida con servicios de medicina preventiva	Personas	9000	Personas	9000	Personas	9000
Población programada con servicios de medicina preventiva	Personas	9000	Personas	9000	Personas	9000

COMPORTAMIENTO DEL INDICADOR

DESCRIPCIÓN DE LA META ANUAL	PRIMER TRIMESTRE		
	PROG.	ALG.	EF%
0.00	0.00	0.00	0.00

ADOS Y JUSTIFICACIÓN EN CASO DE VARIACIÓN SUPERIOR A +-10 POR CIENTO RESPECTO A LO PROGRAMADO

Esta meta se planifica Anualmente por eso no contamos con los indicadores necesarios

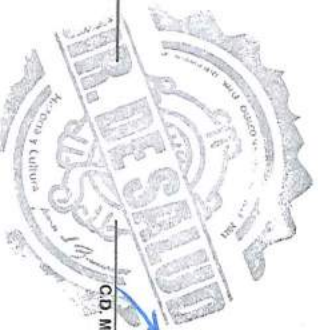
EVALUACIÓN DEL INDICADOR

Su evaluación se levantó a cabo hasta el cuarto trimestre

ELABORÓ

C.D. Mario Daniel Ontiveros Alvarez
Director de Salud

C.D. M





**Pbma-08b FICHAS TÉCNICA DE SEGUIMIENTO DE INDICADORES 2020
DE GESTIÓN O ESTRATÉGICO**



PLUMA / ESTRATEGIA: RIV. 1. Social
 TEMA DE DESARROLLO: Salud y Bienestar Individual
 PROGRAMA PRESUPUESTARIO: 0230201 Atención médica
 PROYECTO: 0230201011 Apoyo municipal a la prestación de servicios de salud para las personas
 OBJETIVO DEL PROGRAMA PRESUPUESTARIO: Conjugar los proyectos dirigidos a proporcionar atención médica a la población en riesgo, con efectividad y calidad de los servicios de salud que otorgan las instituciones del sector público, así como lograr la cobertura universal de los servicios de salud, para reducir los índices de morbilidad y mortalidad aumentando la esperanza de vida en la población de la entidad.
 DEPENDENCIA GENERAL: 000 EDUCACIÓN CULTURAL Y BIENESTAR SOCIAL
 DEPENDENCIA AJUDA: 151 Atención a la Salud

NOBRE DEL INDICADOR: Tasa de variación de la población vulnerable con salud precaria en el municipio PBME
FÓRMULA DEL CÁLCULO: (Población vulnerable con salud precaria en el municipio que recibió atención médica en el año actual / Población vulnerable con salud precaria que recibió atención médica en el municipio en el año anterior) * 100
INTERPRETACIÓN: Mide la atención a la salud de la población vulnerable
CATEGORÍA QUE APLIQUE: Eficiencia
DESCRIPCIÓN DEL FACTOR DE COMPARACIÓN: Población vulnerable
AMBITO GEOGRAFICO: Municipal
COBERTURA: Todo el Municipio.
UNIDAD BASE: Ejercicio fiscal 2019

COMPORTAMIENTO DE LAS VARIABLES DURANTE EL PRIMER TRIMESTRE

VARIABLE	UNIDAD DE MEDIDA	ORIGEN	META ANUAL	AVANCE TRIMESTRAL			AVANCE ACUMULADO		
				PROG.	%	ALCAL.	PROG.	%	ALCAL.
Población vulnerable con salud precaria en el municipio que recibió atención médica en el año actual	Finalística	Sumable	45000	0	0.00%	0	0	0.00%	
Población vulnerable con salud precaria que recibió atención médica en el municipio en el año anterior	Finalística	Sumable	0	0	0.00%	0	0	0.00%	

COMPORTAMIENTO DEL INDICADOR

DESCRIPCIÓN DE LA META ANUAL:

META ANUAL	PRIMER TRIMESTRE			AVANCE ACUMULADO		
	PROG.	ALC.	EF%	PROG.	ALC.	EF%
0.00	0.00	0.00	0.00	0.00	0.00	0.00

DESCRIPCIÓN DE RESULTADOS Y JUSTIFICACIÓN EN CASO DE VARIACIÓN SUPERIOR A +- 10 POR CIENTO RESPECTO A LO PROGRAMADO

Esta meta se planteó inicialmente por eso no contamos con los indicadores necesarios

EVALUACIÓN DEL INDICADOR


Este indicador por ser anual se evalúa hasta el cuarto trimestre

ELABORÓ

VALIDÓ

C.D. Mario Daniel Ontiveros Álvarez
 Director de Salud

C.D. Mario Daniel Ontiveros Álvarez
 Director de Salud





PhBM-00b FICHAS TÉCNICA DE SEGUIMIENTO DE INDICADORES 2020 DE GESTIÓN O ESTRATÉGICO



PLAN / SUB PROGRAMAS:
 Salud y Bienestar Infancia
 PROGRAMA PRESUPUESTARIO:
 02030001 Atención médica
 PROYECTO:
 03030010111 Apoyo municipal a la prestación de servicios de salud para las personas

OBJETIVO DEL PROGRAMA PRESUPUESTARIO:
 000 EDUCACIÓN CULTURAL Y BIENESTAR SOCIAL
 153 Atención a la salud
 Copiar la proyección de rigidez a proporcionar atención médica a la población meta, con efectividad y calidad de los servicios de salud que otorgan las instituciones del sector público, así como lograr la cobertura universal de los servicios de salud, para reducir los índices de morbilidad y mortalidad aumentando la esperanza de vida en la población de la entidad.

DEPENDENCIA GENERAL:
 DEPENDENCIA ADMINISTRATIVA:
 NOMBRE DEL INDICADOR:
 FÓRMULA DEL CÁLCULO:
 INTERPRETACIÓN:
 DIMENSIÓN QUE ATIENDE:
 DISCIPLINA DEL FACTOR DE CORRECCIÓN:

AMBITO GEOGRÁFICO:
 COBERTURA:
 LÍNEA BASE:

Manchal
 Todo el Municipio
 Ejercicio fiscal 2019
 Frecuencia de medición:
 Tipo de indicador:
 Gestión
 Semestral

COMPORTAMIENTO DE LAS VARIABLES DURANTE EL PRIMER TRIMESTRE

VARIABLE	UNIDAD DE MEDIDA	OPERACIÓN	META ANUAL	AVANCE TRIMESTRAL		AVANCE ACUMULADO		
				PROG.	%	ALCAN.	%	ALCAN.
Consultas médicas de primer nivel de urgencias	Consultas	Suma	0	0.00%	0	0.00%	0	0.00%
Consultas médicas de primer nivel programadas	Consultas	Suma	400	0	0.00%	0	0.00%	

COMPORTAMIENTO DEL INDICADOR

DESCRIPCIÓN DE LA META ANUAL:

META ANUAL	PRIMERA TRIMESTRE			AVANCE ACUMULADO		
	PROG.	ALC.	EF%	PROG.	ALC.	EF%
0.00	0.00	0.00	0.00	0.00	0.00	0.00

DESCRIPCIÓN DE RESULTADOS Y JUSTIFICACIÓN EN CASO DE VARIACIÓN SUPERIOR A +- 10 POR CIENTO RESPECTO A LO PROGRAMADO

Esta meta se pliefo semestral, por eso no contamos con los indicadores necesarios

EVALUACIÓN DEL INDICADOR
 Programado hasta el cuarto trimestre

ELABORÓ

VALIDÓ

C.D. Mario Daniel Ontiveros Álvarez
 Director de Salud

C.D. Mario Daniel Ontiveros Álvarez
 Director de Salud





PHBM-08b FICHAS TÉCNICA DE SEGUIMIENTO DE INDICADORES 2020
DE GESTIÓN O ESTRATÉGICO



PLATA / DE TRANSFERENCIA
 TEMA DE DESARROLLO:
 PROGRAMA PRESUPUESTARIO:
 PROYECTO:

Fig. 1. Social
 Salud y Bienestar Incluye
 02030001 Atención médica
 0203000111 Apoyo municipal a la prestación de servicios de salud para las personas
 Incluye los proyectos dirigidos a proporcionar atención médica a la población mexicana, con efectividad y calidad de los servicios de salud que abogan las instituciones del sector público, así como lograr la cobertura universal de los servicios de salud, para reducir las tasas de morbilidad y mortalidad aumentando la esperanza de vida en la población de la entidad.

OBJETIVO DEL PROGRAMA PRESUPUESTARIO:
 DEPENDENCIA GENERAL:
 DEPENDENCIA AUXILIAR:
 NOMBRE DEL INDICADOR:
 FÓRMULA DEL CÁLCULO:
 INTERPRETACIÓN:
 DIMENSIÓN QUE ATIENDE:
 DESCRIPCIÓN DEL FACTOR DE CORRECCIÓN:
 ANILLO GEOGRÁFICO:
 CONTENIDA:
 LÍNEA BASE:

COMPORTAMIENTO DE LAS VARIABLES DURANTE EL PRIMER TRIMESTRE

VALORES	UNIDAD DE MEDIDA	ORIENTACIÓN	META ANUAL	AVANCE TRIMESTRAL		AVANCE ACUMULADO		%	ALICUI	%	ALICUI	%
				PROG.	%	PROG.	%					
Campañas de promoción de la salud realizadas	Campañas	Saludable	110	0	0.00%	0	0.00%	0	0.00%	0	0.00%	0.00%
Campañas de promoción de la salud programadas	Campañas	Saludable	12	0	0.00%	0	0.00%	0	0.00%	0	0.00%	0.00%

COMPORTAMIENTO DEL INDICADOR
 DESCRIPCIÓN DE LA META ANUAL:

META ANUAL	PRIMER TRIMESTRE			
	PROG.	ALC.	EF%	SEMAFORO
916.67	0.00	0.00	0.00	0.00

DESCRIPCIÓN DE RESULTADOS Y JUSTIFICACIÓN EN CASO DE VARIACIÓN SUPERIOR A +/- 10 POR CIENTO RESPECTO A LO PROGRAMADO

Esta meta se planificó semestral por eso no contamos con los indicadores necesarios

EVALUACIÓN DEL INDICADOR
 Programando semestralmente

ELABORÓ

VALIDÓ

C.D. Mario Daniel Ontiveros Álvarez
 Director de Salud

C.D. Mario Daniel Ontiveros Álvarez
 Director de Salud

Porcentaje de gestión para la adquisición de insumos médicos



**Pb1M-08B FICHAS TÉCNICA DE SEGUIMIENTO DE INDICADORES 2020
DE GESTIÓN O ESTRATÉGICO**



PLAN / DE TRANSVERSALES: Plan E Social
TEMA DE DESARROLLO: Salud y bienestar holístico
PROGRAMA PRESUPUESTARIO: 0230001 Atención médica
PROYECTO: 02300010111 Apoyo municipal a la prestación de servicios de salud para las personas

OBJETIVO DEL PROGRAMA PRESUPUESTARIO: Contribuir en la prestación de servicios de salud para la población mediante la atención médica y el fortalecimiento de la capacidad institucional de los servicios de salud para la cobertura universal de los servicios de salud, para reducir los índices de morbilidad y mortalidad aumentando la esperanza de vida en la población de la entidad.

DEFINICIÓN GENERAL: 000 EDUCACIÓN CULTURAL Y BIENESTAR SOCIAL
DEPENDENCIA ADMINISTRATIVA: 153 Atención a la Salud
POBLACIÓN DEL CÁLCULO: (Número de gestiones administrativas) / (Número de gestiones realizadas) * 100
INTERPRETACIÓN: N/A
INDICADOR QUE MIDE: Eficiencia
DESCRIPCIÓN DEL FACTOR DE COMPARACIÓN: N/A
ASPECTO GEOGRÁFICO: N/A
COBERTURA: N/A
UNIDAD BÁSICA: Eventos fiscal 2019

VALORES	UNIDAD DE MEDIDA	DESCRIPCIÓN	META ANUAL	AVANCE TRIMESTRAL		AVANCE ACUMULADO		
				PROG.	%	ALCAN.	%	ALCAN.
Número de gestiones administrativas	N/A	N/A	0	0.00%	0	0.00%	0	0.00%
Número de gestiones realizadas	N/A	N/A	0	0.00%	0	0.00%	0	0.00%

COMPORTAMIENTO DEL INDICADOR

DESCRIPCIÓN DE LA META ANUAL:

META ANUAL	PRIMERA TRIMESTRAL		SEGUNDA TRIMESTRAL		TERCERA TRIMESTRAL	
	PROG.	ALC.	PROG.	ALC.	PROG.	ALC.
9.00	0.00	0.00	0.00	0.00	0.00	0.00

DESCRIPCIÓN DE RESULTADOS Y JUSTIFICACIÓN EN CASO DE VARIACIÓN SUPERIOR A +- 10 POR CIENTO RESPECTO A LO PROGRAMADO

Esta meta es planificada mensual, por eso no contamos con los indicadores necesarios

EVALUACIÓN DEL INDICADOR
 Actividad no programada

ELABORÓ

VALIDÓ

C.D. Mario Daniel Ontiveros Alvarez
 Director de Salud

C.D. Mario Daniel Ontiveros Alvarez
 Director de Salud

NOMBRE DEL INDICADOR: Porcentaje de otorgamiento de consultas médicas en unidades médicas



PLAN / ESTRATEGIA:

Plan 1. Social

TEMA DE DESARROLLO:

Salud y bienestar incluyente

PROGRAMA PRESUPUESTARIO:

02303001 Atención médica

PROYECTO:

02303001011 Apoyo municipal a la prestación de atención de salud en la población

OBJETIVO DEL PROGRAMA PRESUPUESTARIO:

Contribuir en proyectos dirigidos a proporcionar atención médica a la población receptiva, con efectividad y calidad de los servicios de salud que otorgan las instituciones del sector público, así como lograr la cobertura universal de los servicios de salud para reducir los índices de morbilidad y mortalidad aumentando la esperanza de vida en la población de la entidad.

DEPENDENCIA GENERAL:

000 EDUCACIÓN CULTURAL Y BIENESTAR SOCIAL

DEPENDENCIA ADJUNTA:

153 Atención a la Salud

FOLIO DE LA CATEGORÍA:

(Consultas médicas en unidades médicas delegadas/Consultas médicas en unidades médicas programadas) *100

INTERPRETACIÓN:

N/A

INDICADOR QUE MIDE:

Eficacia

DESCRIPCIÓN DEL FACTOR DE COMPARACIÓN:

N/A

AMBITO GEOGRAFICO:

N/A

COBERTURA:

N/A

LINEA BASE:

Ejercicio fiscal 2019

PBM-08B FICHAS TÉCNICA DE SEGUIMIENTO DE INDICADORES 2020 DE GESTIÓN O ESTRATÉGICO



COMPORTAMIENTO DE LAS VARIABLES DURANTE EL PRIMER TRIMESTRE

VARIABLE	UNIDAD DE MEDIDA	OBJETIVO	META ANUAL	AVANCE TRIMESTRAL				AVANCE ACUMULADO			
				PROG.	%	ALCAN.	%	PROG.	%	ALCAN.	%
Consultas médicas en unidades médicas delegadas	N/A	N/A	0	0	0.00%	0	0.00%	0	0.00%	0	0.00%
Consultas médicas en unidades médicas programadas	N/A	N/A	0	0	0.00%	0	0.00%	0	0.00%	0	0.00%

COMPORTAMIENTO DEL INDICADOR

DESCRIPCIÓN DE LA META ANUAL:

META ANUAL	AVANCE TRIMESTRAL				AVANCE ACUMULADO			
	PROG.	ALC.	EF%	SEMAFORO	PROG.	ALC.	EF%	SEMAFORO
0.00	0.00	0.00	0.00	N/A	0.00	0.00	0.00	N/A

DESCRIPCIÓN DE RESULTADOS Y JUSTIFICACIÓN EN CASO DE VARIACIÓN SUPERIOR A +-10 POR CIENTO RESPECTO A LO PROGRAMADO

Esta Meta no se Programo

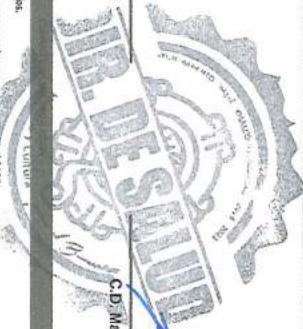
EVALUACIÓN DEL INDICADOR
Actividad no programada

ELABORÓ

C.D. Mario Daniel Ontiveros Álvarez
Director de Salud

VALIDÓ

C.D. Mario Daniel Ontiveros Álvarez
Director de Salud



NOMBRE DEL INDICADOR:

Porcentaje en el otorgamiento de consultas médicas en consultorio fis.

FÓRMULA DEL CÁLCULO:

(Consultas médicas otorgadas en consultorio físico/consultas médicas programadas en consultorio físico) *100



PHRM-08b FICHAS TÉCNICA DE SEGUIMIENTO DE INDICADORES 2020
DE GESTIÓN O ESTRATÉGICO



Plan 1 Social

Salud y Bienestar Incluyente

PROGRAMA PRESUPUESTARIO: 0230001 Atención médica

PROYECTO: 0230001011 Apoyo municipal a la prestación de servicios de salud para las personas

COSTEO DEL PROGRAMA PRESUPUESTARIO: 000 EDUCACIÓN CULTURAL Y BIENESTAR SOCIAL
159 Atención a la Salud
Cópulas los proyectos dirigidos a proporcionar atención médica a la población mexicana, con efectividad y calidad de los servicios de salud que otorgan las instituciones del sector público, así como seguir la cobertura universal de los servicios de salud para reducir los índices de morbilidad y mortalidad aumentando la esperanza de vida en la población de la entidad.

DEPENDENCIA GENERAL: 000 EDUCACIÓN CULTURAL Y BIENESTAR SOCIAL

DEPENDENCIA ALIADA: 159 Atención a la Salud

INTERVENCIÓN: Maternidad conexas médica fija

DIMENSIÓN QUE ATIENDE: Eficacia

DESCRIPCIÓN DEL FACTOR DE COMPARACIÓN: Consultas odontológicas fijas

ANÁLITO GEOGRÁFICO: Municipal

GOBIERNO: Total de Municipios

LINEA BASE: Ejercicio fiscal 2019

FRECUENCIA DE MEDICIÓN: Tipo de Indicador: Gestión

Trimestral

COMPORTAMIENTO DE LAS VARIABLES DURANTE EL PRIMER TRIMESTRE

Variable	Unidad de medida	Origen de datos	Meta Anual	Avance Trimestral			Avance Acumulado		
				Prog.	%	Alc.	Prog.	%	Alc.
Consultas médicas otorgadas en consultorios fijos	400	Sumible	400	100	25.00%	100	100.00%	100	100.00%
Consultas médicas programadas en consultorios fijos	400	Sumible	400	100	25.00%	100	100.00%	100	100.00%

COMPORTAMIENTO DEL INDICADOR

DESCRIPCIÓN DE LA META ANUAL:

META ANUAL	AVANCE TRIMESTRAL			PRIMER TRIMESTRE			AVANCE ACUMULADO		
	PROG.	ALC.	EF%	PROG.	ALC.	EF%	PROG.	ALC.	EF%
100.00	100.00	100.00	100.00	100.00	100.00	100.00	100.00	100.00	100.00

DESCRIPCIÓN DE RESULTADOS Y JUSTIFICACIÓN EN CASO DE VARIACIÓN SUPERIOR A +- 10 POR CIENTO RESPECTO A LO PROGRAMADO

Se llega a la meta establecida trimestralmente, gracias a la buena planeación que se hizo en la dirección.

EVALUACIÓN DEL INDICADOR

Se recomienda seguir en esta línea de trabajo, para cumplir con lo programado

ELABORÓ

VALIDÓ

C.D. Mario Daniel Ontiveros Álvarez
Director de Salud

C.D. Mario Daniel Ontiveros Álvarez
Director de Salud

NOTAS DEL USUARIO:
FÓRMULA DE CÁLCULO:

Porcentaje de cumplimiento de consultas odontológicas en unidades móviles
[Consultas odontológicas otorgadas en unidades móviles/Consultas odontológicas programadas en unidades móviles] * 100



**PBRM-08B FICHAS TÉCNICA DE SEGUIMIENTO DE INDICADORES 2020
DE GESTIÓN O ESTRATÉGICO**



PLANA / EJECUTORA: Plur. L. Social
TEMA DE DESARROLLO: Salud y bienestar holístico
PROGRAMA PRESUPUESTADO: 0293001 Atención médica
PROYECTO: 0293001011 Apoyo municipal a la prestación de servicios de salud para las personas

OBJETIVO DEL PROGRAMA PRESUPUESTADO: Contar con proyectos dirigidos a proporcionar atención médica a la población mediante, con efectividad y calidad de los servicios de salud que otorgan las instituciones del sector público, así como lograr la cobertura universal de los servicios de salud, para reducir los índices de morbilidad y mortalidad aumentando la esperanza de vida en la población de la entidad.

DEPENDENCIA GENERAL: 000 EDUCACIÓN CULTURAL Y BIENESTAR SOCIAL
DEPENDENCIA ADJUNTA: 151 Atención a la Salud
INTERVENCIÓN: N/A
DEMONSTRACIÓN QUE AYUDA: Eficacia
DESCRIPCIÓN DEL FACTOR DE COMPARACIÓN: N/A
AMBITO GEOGRAFICO: N/A
COBERTURA: N/A
LÍNEA BASE: Ejercicio fiscal 2019

COMPORTAMIENTO DE LAS VARIABLES DURANTE EL PRIMER TRIMESTRE

VARIABLE	UNIDAD DE MEDIDA	OPERACIÓN	META ANUAL	AVANCE TRIMESTRAL		AVANCE ACUMULADO		%
				PROG.	ALC.	PROG.	ALC.	
Consultas odontológicas otorgadas en unidades móviles	N/A	N/A	0	0.00%	0	0.00%	0	0.00%
Consultas odontológicas programadas en unidades móviles	N/A	N/A	0	0.00%	0	0.00%	0	0.00%

COMPORTAMIENTO DEL INDICADOR

DESCRIPCIÓN DE LA META ANUAL:

META ANUAL	PRIMER TRIMESTRE			
	PROG.	ALC.	EF%	SEMAFORO
0.00	0.00	0.00	0.00	VERDE

DESCRIPCIÓN DE RESULTADOS Y JUSTIFICACIÓN EN CASO DE VARIACIÓN SUPERIOR A +- 10 POR CIENTO RESPECTO A LO PROGRAMADO

Esta meta no fue programada

EVALUACIÓN DEL INDICADOR
Actividad no programada

ELABORÓ

C.D. Mario Daniel Ontiveros Álvarez
Director de Salud



VALIDÓ

C.D. Mario Daniel Ontiveros Álvarez
Director de Salud

HOMBRE DEL INDICADOR: RESPONSABLE DEL CÁLCULO:

Porcentaje en el desglose de consultas odontológicas en consultorios tipo
 Consultas odontológicas otorgadas en consultorios tipo tipo / Consultas odontológicas programadas en consultorios tipo tipo



Plan 1 Social

PLAN / DE TRABAJO
TEMA DE DESARROLLO:
PROGRAMA PRESUPUESTARIO:
PROYECTO:

Salud y bienestar integral
02302001 Atención médica
0230200111 Apoyo municipal a la prestación de servicios de salud para las personas

OBJETIVO DEL PROGRAMA PRESUPUESTARIO:
Cofinanciar los proyectos dirigidos a proporcionar atención médica a la población vulnerable, con efectividad y calidad de los servicios de salud que otorgan las instituciones del sector público, así como lograr la cobertura universal de los servicios de salud, para reducir los índices de morbilidad y mortalidad aumentando la esperanza de vida en la población de la entidad.

DEPENDENCIA GENERAL:
DEPENDENCIA ADMINISTRATIVA:
INTERPRETACIÓN:
DIMENSIÓN QUE ATIENDE:

000 EDUCACIÓN CULTURAL Y BIENESTAR SOCIAL
151 Atención a la Salud
Madres consultas odontológicas fijas
Eficacia

DESCRIPCIÓN DEL FACTOR DE COMPARACIÓN:
consultas odontológicas fijas

ÁMBITO GEOGRÁFICO:
COBERTURA:
LÍNEA BASE:

Municipal
Todo el Municipio.
Ejercicio fiscal 2019

FRECUENCIA DE ATENCIÓN:
TIPO DE INDICADOR:

Trimestral
Cualitativo

COMPORTAMIENTO DE LAS VARIABLES RESPECTO EL PRIMER TRIMESTRE

VALORES	UNIDAD DE MEDIDA	OFERTAS	META ANUAL	AVANCE TRIMESTRAL		AVANCE ACUMULADO	
				PROG.	ALC.	PROG.	ALC.
Consultas odontológicas otorgadas en consultorios fijos fijos	Consultas	Sumable	240	60	23.00%	60	100.00%
Consultas odontológicas fijas programadas en consultorios fijos	Consultas	Sumable	240	60	25.00%	60	100.00%

COMPORTAMIENTO DEL INDICADOR

DESCRIPCIÓN DE LA META ANUAL:

META ANUAL	PRIMER TRIMESTRE				AVANCE ACUMULADO			
	PROG.	ALC.	EP%	SEMAFORO	PROG.	ALC.	EP%	SEMAFORO
100.00	100.00	100.00	100.00	VERDE	100.00	100.00	100.00	VERDE

DESCRIPCIÓN DE RESULTADOS Y JUSTIFICACIÓN EN CASO DE VARIACIÓN SUPERIOR A +- 10 POR CIENTO RESPECTO A LO PROGRAMADO

Se llega a la meta establecida trimestralmente, gracias a la buena planeación que se hizo en la dirección.

EVALUACIÓN DEL INDICADOR:

SE autoriza a seguir bajo esta línea de trabajo los resultados por alcanzar

ELABORÓ

C.D. María Daniel Ontiveros Álvarez
Director de Salud



VALIDÓ

C.D. Mario Daniel Ontiveros Álvarez
Director de Salud

NOMBRE DEL INDICADOR:
FORMULA DEL CALCULO:
Presente en la distribución de ilustraciones para prevención de enfermedades.
(Total de Material de difusión distribuido para la promoción de la salud/(Total de Material de difusión recibida) * 100





pbm1-08b FICHAS TÉCNICA DE SEGUIMIENTO DE INDICADORES 2020
DE GESTIÓN O ESTRATÉGICO



PLAN / EJE TRANSVERSAL: Rta 1: Social
 TEMA DE DESARROLLO: Salud y bienestar incluyente
 PROGRAMA PRESUPUESTARIO: 02030201 Atención médica
 PROYECTO: 02030201011 Apoyar municipal a la prestación de servicios de salud para las personas
 OBJETIVO DEL PROGRAMA PRESUPUESTARIO: Contribuir los proyectos dirigidos a proporcionar atención médica a la población receptiva, con efectividad y calidad de los servicios de salud que otorgan las instituciones del sector público, así como lograr la cobertura universal de los servicios de salud, para reducir o índices de morbilidad y mortalidad aumentando la esperanza de vida en la población de la entidad.
 DEPENDENCIA GENERAL: 000 EDUCACIÓN CULTURAL Y RECREATIVA SOCIAL
 DEPENDENCIA AUXILIAR: 133 Atención a la Salud
 INTERSECTORIAL: N/A
 DIMENSIÓN QUE ATIENDE: Efectividad
 DESCRIPCIÓN DEL FACTOR DE COMPARACIÓN: N/A
 ASPECTO GEOGRÁFICO: N/A
 CONTENIDA: N/A
 LÍNEA BASE: Ejercicio fiscal 2019

COMPORTAMIENTO DE LAS VARIABLES DURANTE EL PRIMER TRIMESTRE

VARIABLE	UNIDAD DE MEDIDA	OBTENCIÓN	META ANUAL	AVANCE TRIMESTRAL				AVANCE ACUMULADO			
				PROG.	%	ALC.	%	PROG.	%	ALC.	%
Total de Atención de estudio atribuido para la promoción de la salud	N/A	N/A	0	0	0.00%	0	0.00%	0	0.00%	0	0.00%
Total de Atención de estudio realizado	N/A	N/A	0	0	0.00%	0	0.00%	0	0.00%	0	0.00%

COMPORTAMIENTO DEL INDICADOR

DESCRIPCIÓN DE LA META ANUAL:

META ANUAL	PRIMER TRIMESTRE				AVANCE ACUMULADO			
	PROG.	ALC.	EF%	SEMAFORO	PROG.	ALC.	EF%	SEMAFORO
0.00	0.00	0.00	0.00	Verde	0.00	0.00	0.00	Verde

DESCRIPCIÓN DE RESULTADOS Y JUSTIFICACIÓN EN CASO DE VARIACIÓN SUPERIOR A +- 10 POR CIENTO RESPECTO A LO PROGRAMADO

Esta meta no se programo

EVALUACIÓN DEL INDICADOR

Actividad no programada

ELABORÓ

C.D. Mario Daniel Ontiveros Alvarez
Director de Salud

VALIDÓ

C.D. Mario Daniel Ontiveros Alvarez
Director de Salud

NOMBRE DEL INDICADOR: Porcentaje de jornadas para prevención de la salud
 FÓRMULA O/CALCULO: (jornadas para la prevención de la salud realizadas) /jornadas para la prevención de la salud programadas * 100



**PbRM-08b FICHAS TÉCNICA DE SEGUIMIENTO DE INDICADORES 2020
DE GESTIÓN O ESTRATÉGICO**



PLAN / EJECUTIVO:

Plan 1 Social

TAMA DE DESARROLLO:

Salud y bienestar holístico

PROGRAMA PRESUPUESTARIO:

02030201 Atención médica

PROYECTO:

02030201011 Apoyo municipal a la prestación de servicios de salud para las personas

OBJETIVO DEL PROGRAMA PRESUPUESTARIO:

Conjugar los proyectos dirigidos a proporcionar atención médica a la población mediante: con efectividad y calidad de los servicios de salud que otorgan las instituciones del sector público, así como lograr la cobertura universal de los servicios de salud para reducir los índices de morbilidad y mortalidad aumentando la esperanza de vida en la población de la entidad.

DEPENDENCIA GENERAL:

020 EDUCACIÓN CULTURAL Y BIENESTAR SOCIAL

DEPENDENCIA ADJUNTA:

159 Atención a la Salud

INTERVENCIÓN:

Módul: las jornadas de salud restringida

DIMENSIÓN QUE ATIENDE:

Eficacia

DESCRIPCIÓN DEL FACTOR DE COMPARACIÓN:

Jornada de salud

ASPECTO GEOGRÁFICO:

Municipal

COBERTURA:

Todo el Municipio.

LÍNEA BASE:

Ejercicio fiscal 2019

COMPORTAMIENTO DE LAS VARIABLES DURANTE EL PRIMER TRIMESTRE

VARIABLE	UNIDAD DE MEDIDA	OPERACIÓN	META ANUAL	AVANCE TRIMESTRAL			AVANCE ACUMULADO		
				PROG.	%	ALCAN.	PROG.	%	ALCAN.
Jornadas para la prevención de la salud en las familias	Jornada	Sumable	12	3	25.00%	3	25.00%	3	100.00%
Jornadas para la prevención de la salud programada	Jornada	Sumable	12	3	25.00%	3	25.00%	3	100.00%

COMPORTAMIENTO DEL INDICADOR

DESCRIPCIÓN DE LA META ANUAL:

META ANUAL	AVANCE TRIMESTRAL			AVANCE ACUMULADO		
	PROG.	ALC.	EF%	PROG.	ALC.	EF%
100.00	100.00	100.00	100.00	100.00	100.00	100.00

DESCRIPCIÓN DE RESULTADOS Y JUSTIFICACIÓN EN CASO DE VARIACIÓN SUPERIOR A +- 10 POR CIENTO RESPECTO A LO PROGRAMADO

Se llega a la meta establecida bimestralmente, gracias a la buena planeación que se hizo en la dirección.

EVALUACIÓN DEL INDICADOR

En estos meses difíciles, su trabajo es importante, sigan en esta línea de trabajo.

ELABORÓ

VALIDÓ

C.D. Mario Daniel Ontiveros Alvarez
Director de Salud

C.D. Mario Daniel Ontiveros Alvarez
Director de Salud



NOMBRE DEL INDICADOR:

Porcentaje gestiones realizadas para la adquisición de insumos médicos

(Gestiones para adquisición de insumos médicos evaluadas/gestiones para adquisición de insumos médicos programadas) * 100

FÓRMULA DEL CÁLCULO:



**PMMA-08B FICHAS TÉCNICA DE SEGUIMIENTO DE INDICADORES 2020
DE GESTIÓN O ESTRATÉGICO**



PLANA / DE TRABAJADORES: Plan 1 Social
TEMA DE DESARROLLO: Salud y bienestar holístico
PROGRAMA PRESUPUESTARIO: 02030001 Atención médica
PROYECTO: 02030001011 Apoyo municipal a la prestación de servicios de salud para las personas

OBJETIVO DEL PROGRAMA PRESUPUESTARIO: Copular los proyectos dirigidos a proporcionar atención médica a la población mediante, con efectividad y calidad de los servicios de salud que otorgan las instituciones del sector público, así como lograr la cobertura universal de los servicios de salud, para reducir los índices de morbilidad y mortalidad aumentando la esperanza de vida en la población de la entidad.

DEPENDENCIA GENERAL: 000 EDUCACIÓN CULTURAL Y BIENESTAR SOCIAL
DEPENDENCIA ADMINISTRATIVA: 151 Atención a la Salud

REPERTECIFICACIÓN: N/A
DIMENSIÓN QUE ABRENDE: Eficacia

DESCRIPCIÓN DEL FACTOR DE COMPARACIÓN: N/A
ALÍNEO GEOGRÁFICO: N/A

COBERTURA: N/A
LÍNEA BASE: Ejercicio fiscal 2019

COMPORTAMIENTO DE LAS VARIABLES DURANTE EL PRIMER TRIMESTRE

VARIABLE	UNIDAD DE MEDIDA	OPERTACION	META ANUAL	AVANCE TRIMESTRAL			AVANCE ACUMULADO		
				PROG.	%	ALCAN.	PROG.	%	ALCAN.
Gestiones para adquisición de insumos médicos realizados	N/A	N/A	0	0	0.00%	0	0	0.00%	
Gestiones para adquisición de insumos médicos programadas	N/A	N/A	0	0	0.00%	0	0	0.00%	

COMPORTAMIENTO DEL INDICADOR

DESCRIPCIÓN DE LA META ANUAL:

META ANUAL	PRIMER TRIMESTRE				AVANCE ACUMULADO			
	PRG.	ALC.	EF%	SEMAFORO	PRG.	ALC.	EF%	SEMAFORO
0.00	0.00	0.00	0.00	VERDE	0.00	0.00	0.00	VERDE

DESCRIPCIÓN DE RESULTADOS Y JUSTIFICACIÓN EN CASO DE VARIACIÓN SUPERIOR A +- 10 POR CIENTO RESPECTO A LO PROGRAMADO

Esta meta no se programo

EVALUACIÓN DEL INDICADOR
 Activida no programada

ELABORÓ

C.D. Mario Daniel Ontiveros Álvarez
 Director de Salud

VALIDÓ

C.D. Mario Daniel Ontiveros Álvarez
 Director de Salud





**PRM-08b FICHAS TÉCNICA DE SEGUIMIENTO DE INDICADORES 2020
DE GESTIÓN O ESTRATÉGICO**



PLAN / EJE TRANSVERSAL:

Plan 1: Socializar
Educación Inklusiva y de calidad

TEMA DE DESARROLLO:

02050101 Educación Básica

PROGRAMA PRESUPUESTARIO:

020501010101 Apoyo municipal a la educación básica

PROYECTO:

000 EDUCACIÓN CULTURAL Y BIENESTAR SOCIAL

DEFINICIÓN GENERAL:

141 Educación

DEFINICIÓN AUXILIAR:

141 Educación

OBJETIVO DEL PROGRAMA PRESUPUESTARIO:

Realizar las acciones de apoyo tecnológicas al mejoramiento de los servicios de educación en los diferentes sectores de la población en sus niveles inicial, preescolar, primaria y secundaria conforme a los programas de estudio establecidos en el Plan y programas autorizados por el SEP, mediante Inklusiva y las acciones de apoyo para el fortalecimiento de la formación, actualización, capacitación y profesionalización de docentes y administrativos en concordancia con las necesidades del proceso educativo

DEFINICIÓN GENERAL:

141 Educación

DEFINICIÓN AUXILIAR:

141 Educación

INDICADOR:

Tas de variación en el mejoramiento de la infraestructura física educativa

FÓRMULA DE CÁLCULO:

$\frac{\text{Infraestructura física educativa mejorada en el año actual} - \text{Infraestructura física educativa mejorada en el año anterior}}{\text{Infraestructura física educativa mejorada en el año anterior}} \times 100$

INTERPRETACIÓN:

Se establece el total de instituciones educativas que mejoraron su infraestructura física

DIMENSIÓN QUE ABARCA:

Eficiencia

DESCRIPCIÓN DEL FACTOR DE COMPARACIÓN:

Infraestructura Mejorada

AMBITO GEOGRAFICO:

Municipal

COBERTURA:

Toda el Municipio

UNIDAD BMSI:

Ejercicio fiscal 2019

COMPORTAMIENTO DE LAS VARIABLES DURANTE EL PRIMER TRIMESTRE

VARIABLE	UNIDAD DE MEDIDA	OBJECCION	META ANUAL	AVANCE TRIMESTRAL		AVANCE ACUMULADO		PROG.	%	ALCAL.	%	SEMAFORO
				PROG.	ALCAL.	PROG.	ALCAL.					
Infraestructura física educativa mejorada en el año actual	Institución	Sumable	15	0	0.00%	7	0.00%	0	0.00%	7	0.00%	ROJO
Infraestructura física educativa mejorada en el año anterior	Institución	Sumable	16	0	0.00%	10	0.00%	0	0.00%	10	0.00%	ROJO

COMPORTAMIENTO DEL INDICADOR

DESCRIPCIÓN DE LA META ANUAL:

PRIMER TRIMESTRE

META ANUAL	PRIMER TRIMESTRE		AVANCE ACUMULADO		SEMAFORO
	PROG.	ALC.	PROG.	ALC.	
-4.23	0.00	-50.00	0.00	-50.00	ROJO

DESCRIPCIÓN DE RESULTADOS Y JUSTIFICACIÓN EN CASO DE VARIACIÓN SUPERIOR A +- 10 POR CIENTO RESPECTO A LO PROGRAMADO

La obra programada respecto del ejercicio fiscal continúan en progreso en la instituciones beneficiadas con obra, es decir, las escuelas pignadas en 2019 verán reflejado un avance al menos hasta el primer semestre de este 2020.

EVALUACIÓN DEL INDICADOR

Se tienen avances, sin embargo la meta se evaluará al final del ejercicio fiscal

ELABORÓ

Vo.Bo.

[Signature]
Etc. Martín Nava Santoval
Coordinador Administrativo

[Signature]
Profe. Jorge Herrera Martínez
Director de Educación





**PHRM-08B FICHAS TÉCNICA DE SEGUIMIENTO DE INDICADORES 2020
DE GESTIÓN O ESTRATÉGICO**



PLAN / EJE TRANSVERSAL: Plan 21: Socializar
Educación Involvente y de calidad
TEMA DE DEBATE: 02090101 Educación básica
PROGRAMA PRESUPUESTARIO: 0209010101 Apoyo municipal a la educación básica

OBJETIVO DEL PROGRAMA PRESUPUESTARIO: English las acciones de apoyo fortalecen el mejoramiento de los servicios de educación en los diferentes sectores de la población en sus niveles inicial, preescolar, primaria y secundaria conforme a los programas de estudio establecidos en el Plan y programas autorizados por el SEP, además incluye las acciones de apoyo para el fortalecimiento de la formación, actualización, capacitación y profesionalización de docentes y administrativos en concordancia con las necesidades del proceso educativo
DEFINICIÓN GEMINAL: 000 EDUCACIÓN CULTURAL Y RECREATIVA SOCIAL
DEFINICIÓN AUXILIAR: 141 Educación

ESTRUCTURA DEL INDICADOR:

NOMBRE DEL INDICADOR: Tasa de validación en el número de certificaciones de escuelas dignas
FÓRMULA DE CÁLCULO: (Certificaciones de escuelas dignas a planillas educativas en el año actual/certificaciones de escuelas dignas a planillas educativas en el año anterior)*100
INTERPRETACIÓN: Se compara el número de certificaciones a escuelas en comparación con el año anterior
DIRECCIÓN QUE ATIENDE: Eficiencia
DESCRIPCIÓN DEL FACTOR DE COMPARACIÓN: Certificación de escuelas a nivel municipal.
AMBITO GEOGRAFICO: Municipal
COBERTURA: Toda el Municipio.
LÍNEA BASE: Ejercicio fiscal 2019

COMPORTAMIENTO DE LAS VARIABLES DURANTE EL PRIMER TRIMESTRE

VALIDAR	UNIDAD DE MEDIDA	OPERACIÓN	META ANUAL	AVANCE TRIMESTRAL				AVANCE ACUMULADO			
				PROG.	%	ALC.	EF%	PROG.	%	ALC.	EF%
Certificaciones de escuelas dignas a planillas educativas en el año actual	Impedida	Sumbia	1	0	0.00%	0	0.00%	0	0.00%	0	0.00%
Certificaciones de escuelas dignas a planillas educativas en el año anterior	Impedida	Sumbia	0	0	0.00%	1	0.00%	0	0.00%	1	0.00%

COMPORTAMIENTO DEL INDICADOR

DESCRIPCIÓN DE LA META ANUAL:

META ANUAL	AVANCE TRIMESTRAL		PRIMER TRIMESTRE			
	PROG.	ALC.	PROG.	%	ALC.	EF%
0.00	0.00	0.00	0.00	0.00	0.00	0.00

DESCRIPCIÓN DE RESULTADOS Y JUSTIFICACIÓN EN CASO DE VARIACIÓN SUPERIOR A +- 10 POR CIENTO RESPECTO A LO PROGRAMADO

No se cuentan aun con los instrumentos administrativos que nos permiten validar, certificar o comprobar la certificación de escuelas dignas en Valle de Chaco Solidaridad.

EVALUACIÓN DEL INDICADOR
Esta se evalúa de manera anual

ELABORÓ

Lc. Martín Nava Sandoval
Coordinador Administrativo

Vo.Bo.

Profa. Jorga Herrera Marañón
Directora de Educación



**PIRM-08B FICHAS TÉCNICA DE SEGUIMIENTO DE INDICADORES 2020
DE GESTIÓN O ESTRATÉGICO**



PLAN / EJE TRANSVERSAL: PIR 1: Socializar
Educación Informativa y de calidad
TEMA DE DEBATE: 02050101 Educación Básica
PROGRAMA PRESUPUESTARIO: 0205010101 Apoyo municipal a la educación básica

OBJETIVO DEL PROGRAMA PRESUPUESTARIO: Ejecutar las acciones de apoyo fortaleciendo al mejoramiento de los servicios de educación en los diferentes sectores de la población en sus niveles inicial, preescolar, primaria y secundaria conforme a los programas de estudio establecidos en el Plan y programas autorizados por la SEP, asimismo incluye las acciones de apoyo para el fortalecimiento de la formación, actualización, capacitación y profesionalización de docentes y administrativos en concordancia con las necesidades del proceso educativo

DEFINICIÓN GENERAL: 000 EDUCACIÓN CULTURAL Y BIENESTAR SOCIAL
141 Educación

DEFINICIÓN AUXILIAR: Presentación de plantillas educativas de nivel básico

NOMBRE DEL INDICADOR: Puntajes educativos de nivel básico mejorados/Puntajes educativos de nivel básico programados a mejorar/100 UNIDADES ALCANZADAS

INDICADOR DE RESULTADO: Se compare el número de certificaciones a escuelas en comparación con el año anterior

INDICADOR DE PROCESO: Eficiencia

DESCRIPCIÓN DEL FACTOR DE COMPARACIÓN: Plantillas mejoradas

AMBITO GEOGRAFICO: Municipal

COBERTURA: Toda el Municipio

UNIDAD BÁSICA: Escuela local 2019

COMPORTAMIENTO DE LAS VARIABLES DURANTE EL PRIMER TRIMESTRE

VARIABLE	UNIDAD DE MEDIDA	ORIENTACIÓN	META ANUAL	AVANCE TRIMESTRAL							
				PROG.	%	ALCAN.	%	PROG.	%	ALCAN.	%
Plantillas educativas de nivel básico mejoradas	Gestión	Sumable	0	0	0.00%	0	0.00%	0	0.00%	0	0.00%
Plantillas educativas de nivel básico mejoradas	Gestión	Sumable	0	0	0.00%	0	0.00%	0	0.00%	0	0.00%

COMPORTAMIENTO DEL INDICADOR

DESCRIPCIÓN DE LA META ANUAL:

META ANUAL	AVANCE TRIMESTRAL			PRIMER TRIMESTRE			AVANCE ACUMULADO		
	PROG.	ALC.	EF%	PROG.	ALC.	EF%	PROG.	ALC.	EF%
0.00	0.00	0.00	0.00	0.00	0.00	0.00	0.00	0.00	0.00

DESCRIPCIÓN DE RESULTADOS Y JUSTIFICACIÓN EN CASO DE VARIACIÓN SUPERIOR A +- 10 POR CIENTO RESPECTO A LO PROGRAMADO

Actividad no programada


EVALUACIÓN DEL INDICADOR
Actividad no programada

ELABORÓ

Lic. Marlin Nava Santoval
Coordinador Administrativo

Vo.Bo.

Profa. Jorge Herrera Martínez
Directora de Educación



ESTRUCTURA DEL INDICADOR

NOMBRE DEL INDICADOR: Porcentaje de bases para el nivel de educación básica
FÓRMULA DE CÁLCULO: (Bases para el nivel de educación básica, otorgadas/Bases para los niveles de educación básica programada) * 100



**PRM-08b FICHAS TÉCNICA DE SEGUIMIENTO DE INDICADORES 2020
DE GESTIÓN O ESTRATÉGICO**



PLAN / EJE TRANSVERSAL:
TEMA DE DESARROLLO:
PROGRAMA PRESUPUESTARIO:
PROYECTO:

Plan 1: Socializar
Educación incluyente y de calidad
02090101 Educación básica
0209010101 Apoyo municipal a la educación básica

OBJETIVO DEL PROGRAMA PRESUPUESTARIO:

Facilitar las acciones de apoyo tendientes al mejoramiento de los servicios de educación en los diferentes sectores de la población en sus niveles inicial, preescolar, primaria y secundaria, conforme a los programas de estudio establecidos en el Plan y programas autorizados por la SEP, además brindar las acciones de apoyo para el fortalecimiento de la formación, actualización, capacitación y profesionalización de docentes y administrativos en concordancia con las necesidades del proceso educativo.

DEFINICIÓN GENERAL:

000 EDUCACIÓN CULTURAL Y BENEFICIA SOCIAL
141 Educación

DEFINICIÓN AVANZADA:

Becas otorgadas para los niveles de educación básica

DEFINICIÓN QUE ATENDE:

Eficiencia

DEFINICIÓN DE FACTOR DE COMPARACIÓN:

Becas otorgadas

AMBITO GEOGRAFICO:

Municipal

COBERTURA:

Todo el Municipio.

LÍNEA BASE:

Ejercicio fiscal 2019

FRECUENCIA DE MEDICIÓN:
TIPO DE INDICADOR:

Semestral
Cualitativo

COMPORTAMIENTO DE LAS VARIABLES DURANTE EL PRIMER TRIMESTRE

VARIABLE	UNIDAD DE MEDIDA	OBJETIVO	META ANUAL	AVANCE TRIMESTRAL				AVANCE ACUMULADO			
				PROG.	%	ALCAN.	%	PROG.	%	ALCAN.	%
Becas para el nivel de educación básica, otorgadas	Beneficiarias	Sumbas	63	70	111.11%	70	100.00%	70	111.11%	70	100.00%
Becas para los niveles de educación básica programadas	Beneficiarios	Sumbas	350	70	20.00%	70	100.00%	70	20.00%	70	100.00%

COMPORTAMIENTO DEL INDICADOR

DESCRIPCIÓN DE LA META ANUAL:

META ANUAL	PRIMER TRIMESTRE				AVANCE ACUMULADO			
	PROG.	ALC.	EF%	SEMAFORO	PROG.	ALC.	EF%	SEMAFORO
10.000	10000	100.00	100.00	VERDE	10000	100.00	100.00	VERDE

DESCRIPCIÓN DE RESULTADOS Y JUSTIFICACIÓN EN CASO DE VARIACIÓN SUPERIOR A +- 10 POR CIENTO RESPECTO A LO PROGRAMADO

El logro alcanzado representa una respuesta favorable para los estudiantes que han realizado exitosamente su registro para ser beneficiarios de la beca de reforzamiento para Inglés, matemáticas y español, esperando alcanzar el avance total una vez que inicie el ciclo escolar 2020-2021.

EVALUACIÓN DEL INDICADOR

Se tienen avances significativos sin embargo se evalúa de manera semestral

ELABORO


[Firma]

Lic. Martín Nava Sandoval
Coordinador Administrativo

Vo.Bo.

[Firma]

Profo. Jorge Herrera
Director de Educación



NOMBRE DEL INDICADOR:
FÓRMULA DEL CÁLCULO:
INTERPRETACIÓN:

Porcentaje de mantenimiento y equipamiento a planteles educativos
(Mantenimiento y equipamiento a planteles educativos realizador/ Mantenimiento y equipamiento a planteles educativos programado)*100
N/A

ESTRUCTURA DEL INDICADOR



**PRM-08b FICHAS TÉCNICA DE SEGUIMIENTO DE INDICADORES 2020
DE GESTIÓN O ESTRATÉGICO**



PLAN / EJE TRANSVERSAL: Pilar 1: Socializar
TEMA DE DEBATE: Educación incluyente y de calidad
PROGRAMA PRESUPUESTARIO: 02050101 Educación Básica
PROYECTO: 0205010101 Apoyo municipal a la educación básica

OBJETIVO DEL PROGRAMA PRESUPUESTARIO: English las acciones de apoyo tendientes al mejoramiento de los servicios de educación en los diferentes sectores de la población en sus niveles inicial, preescolar, primaria y secundaria conforme a los programas de estudio establecidos en el Plan y programas autorizados por la SEP, además incluye las acciones de apoyo para el fortalecimiento de la formación, actualización, capacitación y profesionalización de docentes y administrativos en concordancia con las necesidades del proceso educativo

DEFINICIÓN TÉCNICA: 000 EDUCACIÓN CULTURAL Y BIENESTAR SOCIAL
DEFINICIÓN AMPLIA: 141 Educación
DEFINICIÓN QUE ATIENDE: Educación
DEFINICIÓN DEL FACTOR DE COMPARACIÓN: N/A
ALÍNEO GEOGRÁFICO: N/A
COBERTURA: N/A
UNIDAD BÁSICA: Ejercicio fiscal 2019

FRECUENCIA DE MEDICIÓN: Semestral
TIPO DE INDICADOR: Gestión

COMPORTAMIENTO DE LAS VARIABLES DURANTE EL PRIMER TRIMESTRE

VARIABLE	UNIDAD DE MEDIDA	OPCIÓN	META ANUAL	AVANCE TRIMESTRAL		AVANCE ACUMULADO				
				PROG.	%	ALCAL.	%	PROG.	%	ALCAL.
Mantenimiento y equipamiento a Planetas educativas realizadas	0	N/A	0	0.00%	0	0.00%	0	0.00%	0	0.00%
Mantenimiento y equipamiento a Planetas selectivos programados	0	N/A	0	0.00%	0	0.00%	0	0.00%	0	0.00%

COMPORTAMIENTO DEL INDICADOR

DESCRIPCIÓN DE LA META ANUAL:

META ANUAL	AVANCE TRIMESTRAL			PRIMER TRIMESTRE			AVANCE ACUMULADO		
	PROG.	ALC.	EF%	SEMAFORO	PROG.	ALC.	EF%	SEMAFORO	
0.00	0.00	0.00	0.00	VERDE	0.00	0.00	0.00	VERDE	

DESCRIPCIÓN DE RESULTADOS Y JUSTIFICACIÓN EN CASO DE VARIACIÓN SUPERIOR A +- 10 POR CIENTO RESPECTO A LO PROGRAMADO

No se encuentra dentro las parillas presupuestales de la Dirección de Educación, ni en las parillas para programas especiales el rubro de equipamiento o mantenimiento en escuelas del municipio.

EVALUACIÓN DEL INDICADOR
 Actividad no programada

ELABORÓ

Lc. Martín Nava Sandoval
 Coordinador Administrativo

Vo.Bo.

Profa. Jorgina Herrera Martínez
 Directora de Educación

Dir. de Educación

ESTRUCTURA DEL INDICADOR

NOMBRE DEL INDICADOR: Porcentaje de solicitudes para becas
FÓRMULA DE CÁLCULO: (Solicitudes para becas validadas/solicitudes para becas recibidas)*100
INTERPRETACIÓN: Porcentaje de solicitudes beneficiadas
DIMENSIÓN QUE ATIENDE: Eficiencia

FRECUENCIA DE MEDICIÓN:

Semestral



**PRIM-08B FICHAS TÉCNICA DE SEGUIMIENTO DE INDICADORES 2020
DE GESTIÓN O ESTRATÉGICO**



PLAN / DE TRANSVERSAL: Plan 1: Socializar
Educación Indígena y de campo

TÍTULO DE DESARROLLO: 00050101 Educación básica
PROGRAMA PRESUPUESTARIO: 000501010101 Apoyo municipal a la educación básica

OBJETIVO DEL PROGRAMA PRESUPUESTARIO: Englobar las acciones de apoyo tendientes al mejoramiento del servicio de educación en los diferentes sectores de la población en sus niveles inicial, preescolar, primaria y secundaria conforme a los programas de estudio establecidos en el Plan y programas autorizados por la SEP, asimismo incluye las acciones de apoyo para el fortalecimiento de la formación, actualización, capacitación y profesionalización de docentes y administrativos en concordancia con las necesidades del proceso educativo

DIRECCIÓN GENERAL: 000 EDUCACIÓN CULTURAL Y BIENESTAR SOCIAL
DIRECCIÓN AUXILIAR: 141 Educación

DESCRIPCIÓN DEL FACTOR DE COMPARACIÓN: Solicitudes de becas escolares

AMBITO GEOGRAFICO: Municipal
GOBIERNO: Todo el Municipio
LÍNEA BASE: Ejercicio fiscal 2019

TIPO DE INDICADOR: Gestión

COMPORTAMIENTO DE LAS VARIABLES DURANTE EL PRIMER TRIMESTRE

VARIABLE	UNIDAD DE MEDIDA	OPERACION	META ANUAL	AVANCE TRIMESTRAL			AVANCE ACUMULADO			
				PROG.	%	ALCAL.	PROG.	%	ALCAL.	%
Solicitudes para beca validada	Renta	Sumable	63	0	0.00%	0	0	0.00%	0	0.00%
Solicitudes para beca recibida	Renta	Sumable	63	0	0.00%	0	0	0.00%	0	0.00%

COMPORTAMIENTO DEL INDICADOR

DESCRIPCIÓN DE LA META ANUAL:

META ANUAL	AVANCE TRIMESTRAL			PRIMER TRIMESTRE			AVANCE ACUMULADO		
	PROG.	ALC.	EF%	PROG.	ALC.	EF%	PROG.	ALC.	EF%
100.00	0.00	0.00	0.00	0.00	0.00	0.00	0.00	0.00	0.00

DESCRIPCIÓN DE RESULTADOS Y JUSTIFICACIÓN EN CASO DE VARIACIÓN SUPERIOR A +- 10 POR CIENTO RESPECTO A LO PROGRAMADO

Actividad programada para el segundo y cuarto trimestre

EVALUACIÓN DEL INDICADOR
Actividad programada para el segundo y cuarto trimestre

ELABORÓ

Lic. Marlin Nava Sandoval
Coordinador Administrativo

V.O. BO

Profe. Jorge Herrera Mantilla
Director de Educación





**PRM-08b FICHAS TÉCNICA DE SEGUIMIENTO DE INDICADORES 2020
DE GESTIÓN O ESTRATÉGICO**



PLAZA Y LE TRANSVERSAL: Plaz. 1. Socha
TEMA DE DESARROLLO: Alimentación y nutrición para las familias
PROGRAMA PRESUPUESTARIO: 00000501 Alimentación y nutrición familiar
PROYECTO: 0000050102 Cobertura Atención a población marginal
OBJETIVO DEL PROGRAMA PRESUPUESTARIO: Indicar el grupo de proyectos que tienen como propósito promover el desarrollo nutricional de grupos vulnerables, promover la autoalimentación en zonas y comunidades con poca comida, y fomentar hábitos saludables de consumo.
DEPENDENCIA GENERAL: S3 Desarrollo Social
DEPENDENCIA AUXILIAR: 139 Comité Social

ENTRADA DEL INDICADOR:
NOMBRE DEL INDICADOR: Porcentaje de población en condiciones de vulnerabilidad alimentaria beneficiada con apoyo
FÓRMULA DE CÁLCULO: (Población beneficiada de apoyo alimentario / Población programada por beneficiar) * 100
INTERVENIENDO: Apoyos alimentarios estratégicos
ORGANIZACIÓN QUE ATIENDE: Estrategia
DESCRIPCIÓN DEL FACTOR DE COMPARACIÓN: Acciones y programas realizados
ALISTO ECONÓMICO: Municipal
COMENTARIO: Total de Municipios.
UNIDAD BASE: Ejecución fiscal 2019

VALOR DE	UNIDAD DE MEDIDA	CATEGORÍA	META ANUAL	AVANCE TRIMESTRAL			AVANCE ACUMULADO		
				PROG.	%	ALCAL.	%	ALCAL.	%
Población beneficiada de apoyo alimentario	Personas	Constante	10000	0	0.00%	0	0	0.00%	
Población programada por beneficiar	Personas	Constante	13000	0	0.00%	0	0	0.00%	

COMPORTAMIENTO DEL INDICADOR
 DESCRIPCIÓN DE LA META ANUAL:

META ANUAL	PRIMER TRIMESTRE			AVANCE ACUMULADO		
	PROG.	ALC.	EF%	PROG.	ALC.	EF%
66.67	0.00	0.00	0.00	0.00	0.00	0.00

DESCRIPCIÓN DE RESULTADOS Y JUSTIFICACIÓN EN CASO DE VARIACIÓN SUPERIOR A +- 10 POR CIENTO RESPECTO A LO PROGRAMADO

EVALUACIÓN DEL INDICADOR
 Actividad programada anualmente, su evaluación es al final del año fiscal

ELABORÓ
 C. Lidia Morales Maxca
 Auxiliar Administrativo

Vo.Bo.
 C. Carmen Dolores Rodríguez Díaz
 Directora de Desarrollo Social





**PBRM-09b FICHAS TÉCNICA DE SEGUIMIENTO DE INDICADORES 2020
DE GESTIÓN O ESTRATÉGICO**



PLAN / EJE TRANSVERSAL: PBR 1. Salud
TÍTULO DEL SUBPROYECTO: Alimentación y nutrición para las familias
PROYECTO PRESUPUESTARIO: 00000501 Alimentación y nutrición familiar
PROYECTO: 0000050103 Nutrición, alimentación y educación programada
OBJETIVO DEL PROGRAMA PRESUPUESTARIO: Fortalecer el grupo de proyectos que tienen como propósito promover el estado nutricional de grupos vulnerables, promover la hidratación adecuada en niños y comunidades rurales, y fomentar hábitos saludables de consumo.
OPERACIONAL GENERAL: 001 Desarrollo Social
OPERACIONAL AUXILIAR: 139 Salud Social

INDICADOR DEL INDICADOR: Porcentaje de población vulnerable mejorada con estudios y orientaciones nutricionales
FORMULA DEL CALCULO: (Estudios y orientaciones nutricionales proporcionados / Estudios y orientaciones nutricionales programados) * 100
INTERVENCIÓN: Se define el número de personas que viven en condiciones de vulnerabilidad EXTREMA
UNIDAD DE MEDICIÓN: Persona
DESCRIPCIÓN DEL FACTOR DE COMPARACIÓN: Estudios proporcionados del año anterior
ASUNTO GEOGRAFICO: Municipal
CONTENIDO: Todo el Municipio.
LÍNEA BASE: Ejercicio fiscal 2019

COMPORTAMIENTO DE LAS VARIABLES DURANTE EL PRIMER TRIMESTRE

VALOR	UNIDAD DE MEDIDA	ORIGEN	META ANUAL	PRIMER TRIMESTRE			AVANCE ACUMULADO		
				PROG.	ALC.	EF%	PROG.	ALC.	EF%
Estudios y orientaciones nutricionales proporcionados	Persona	Sembla	10,000	0	0.00%	0	0.00%	0	0.00%
Estudios y orientaciones nutricionales programados	Persona	Sembla	15,000	0	0.00%	0	0.00%	0	0.00%

COMPORTAMIENTO DEL INDICADOR

DESCRIPCIÓN DE LA META ANUAL:

META ANUAL	PRIMER TRIMESTRE			AVANCE ACUMULADO		
	PROG.	ALC.	EF%	PROG.	ALC.	EF%
6667	0.00	0.00	0.00	0.00	0.00	0.00

DESCRIPCIÓN DE RESULTADOS Y JUSTIFICACIÓN EN CASO DE VARIACIÓN SUPERIOR A +- 10 POR CIENTO RESPECTO A LO PROGRAMADO

EVALUACIÓN DEL INDICADOR
 Actividad programada anualmente, su evolución es al final del año fiscal

ELABORÓ

 C. Laura Morales Mexca
 Auxiliar Administrativo

VO.Bo.

 C. Carmen Dolores Rodríguez Ortiz
 Directora de Desarrollo Social



**PBM-09B FICHAS TÉCNICA DE SEGUIMIENTO DE INDICADORES 2020
DE GESTIÓN O ESTRATÉGICO**



PLAN / DE TRIMESTRAL: RIM 1. Soch
TEMA DE DESARROLLO: Atención y atención familiar para las familias
PROGRAMA PRESUPUESTARIO: 00000501 Atención y atención familiar
PROYECTO: 000005010101 Atención y atención familiar
OBJETIVO DEL PROGRAMA PRESUPUESTARIO: lograr el grupo de proyectos que tienen como propósito procurar el acceso a servicios médicos
DEPARTAMENTO GENERAL: IM Desarrollo Social
DEPARTAMENTO AUXILIAR: IM Social
NOMBRE DEL INDICADOR: Porcentaje de población beneficiada de apoyo alimentario
FÓRMULA DE CÁLCULO: (Población beneficiada de apoyo alimentario / Población programada por beneficiarios) * 100
INTERVENCIÓN: La capacidad para brindar apoyo
UNIDAD DE MEDICIÓN: Efectiva
DESCRIPCIÓN DE FACTORES DE COMPARACIÓN: Apoyo alimentario efectivo
AMBITO GEOGRAFICO: Municipal
COBERTURA: Todo el Municipio.
UNIDADES: Población fiscal 2019

VALORES	UNIDAD DE MEDICIÓN	CATEGORÍA	META ANUAL	AVANCE TRIMESTRAL		AVANCE ACUMULADO	
				PROG.	%	PROG.	%
Población beneficiada de apoyo alimentario	Persona	Cuantitativa	10000	0	0.00%	0	0.00%
Población programada por beneficiarios	Persona	Cuantitativa	15000	0	0.00%	0	0.00%

COMPORTAMIENTO DEL INDICADOR
DESCRIPCIÓN DE LA META ANUAL:

META ANUAL	AVANCE TRIMESTRAL				AVANCE ACUMULADO			
	PROG.	ALC.	EF%	SEMAFORO	PROG.	ALC.	EF%	SEMAFORO
6463	0.00	0.00	0.00	VERDE	0.00	0.00	0.00	VERDE

DESCRIPCIÓN DE RESULTADOS Y JUSTIFICACIÓN EN CASO DE VARIACIÓN SUPERIOR A +-10 POR CIENTO RESPECTO A LO PROGRAMADO

EVALUACIÓN DEL INDICADOR
Actividad programada de manera trimestral

ELABORÓ

Clara Morales Mexca
Auxiliar Administrativo

Vo.Bo.

C. Carmen Dolores Rodríguez Ortiz
Directora de Desarrollo Social



**PBM-08b FICHAS TÉCNICA DE SEGUIMIENTO DE INDICADORES 2020
DE GESTIÓN O ESTRATÉGICO**



PIUA / EE TRANSVERSAL
TÍTULO DE DESARROLLO: Alimentación saludable para las familias
PROGRAMA MENSURATIVO: 00080001 Alimentación y nutrición familiar
PROYECTO: 00090001002 Distribución, Atención y promoción de alimentos

OBJETIVO DEL PROGRAMA MENSURATIVO: Impulsar el grupo de proyectos que tienen como propósito promover el estado nutricional de grupos vulnerables, promover la seguridad alimentaria en zonas y comunidades más pobres, y fomentar hábitos saludables de consumo.

DEFINICIÓN GENERAL: KI1 Desarrollo Social
DEFINICIÓN AUXILIAR: 129 Control Social
NOMBRE DEL INDICADOR: Porcentaje de solicitudes beneficiadas con el entrega de apoyo alimentario
FÓRMULA DEL CÁLCULO: (Solicitudes de apoyo alimentario beneficiadas / Solicitudes de apoyo alimentario presentadas) * 100
IMPACTACIONES: Capacidad para brindar apoyo
DIMENSIONES QUE ABARCA: Eficiencia
DESCRIPCIÓN DEL FACTOR DE COMPARACIÓN: Solicitudes beneficiadas

ASUNTO GEOGRÁFICO: Municipal
CONTENIDO: Toda el Municipio.
UNIDAD MED: Ejercicio fiscal 2019

COMPARATIVAMENTO DE LAS VALORES DURANTE EL PRIMER TRIMESTRE

VALORES	UNIDAD DE MEDIDA	OBJETIVO	PRIMER TRIMESTRE		AVANCE ACUMULADO		%	PRIMER TRIMESTRE		AVANCE ACUMULADO		%
			PROG.	ALC.	PROG.	ALC.		PROG.	ALC.	PROG.	ALC.	
Solicitudes de apoyo alimentario beneficiadas	Personas	Coverage	10000	10000	100.00%	0	0.00%	10000	100.00%	0	0.00%	
Solicitudes de apoyo alimentario presentadas	Consultas	Costanza	15000	15000	100.00%	0	0.00%	15000	100.00%	0	0.00%	

COMPARATIVAMENTO DEL INDICADOR

DESCRIPCIÓN DE LA META ANUAL:

META ANUAL	PRIMER TRIMESTRE			AVANCE ACUMULADO		
	PROG.	ALC.	EF%	PROG.	ALC.	EF%
66.67	66.67	0.00	0.00	66.67	0.00	0.00

DESCRIPCIÓN DE RESULTADOS Y JUSTIFICACIÓN EN CASO DE VARIACIÓN SUPERIOR A +- 10 POR CIENTO RESPECTO A LO PROGRAMADO

EVALUACIÓN DEL INDICADOR
 Se recomienda cumplir con lo programado

ELABORÓ

Vo.Bo.

C. Laura Morales Mexca
 Auxiliar Administrativo

C. Carmen Dolores Rodríguez Ortiz
 Directora de Desarrollo Social



NOMBRE DEL INDICADOR: Porcentaje de solicitudes beneficiadas

ESTRUCTURA DEL INDICADOR



**PBRM-03B FICHAS TÉCNICA DE SEGUIMIENTO DE INDICADORES 2020
DE GESTIÓN O ESTRATÉGICO**



PLA 1/EE TRANSVERSAL: Pla 1/EE
TEMA DE DESARROLLO: Alimentación y nutrición para las familias
PROGRAMA PRESUPUESTARIO: 00060501 Alimentación y nutrición familiar
PROYECTO: 00060501012 Escuelas atiendan a poblaciones marginadas
OBJETIVO DEL PROGRAMA PRESUPUESTARIO: Incluye el grupo de proyectos que tienen como propósito promover el estar al estado nutricional de grupos vulnerables, promover la seguridad de la alimentación en zonas y comunidades rurales, y fomentar hábitos educativos de consumo.
OBJETIVO GENERAL: 301 Desarrollo Social
OBJETIVO AUXILIAR: 119 Comod Social [Seguimiento fiscal: realidad/ Seguimiento fiscal: programado] 100
FÓRMULA DE CÁLCULO: Número de apoyos
INDICATORIO: Efectividad
DIVISIÓN QUE ATIENDE: Seguimiento fiscal: realidad
DESCRIPCIÓN DEL FACTOR DE CORRECCIÓN: Frecuencia de medición: Trimestral
AJUSTE DE CORRECCIÓN: Tipo de indicador: Gestión
AUMENTO DE CORRECCIÓN: Municipal
COBERTURA: Todo el Municipio.
LÍNEA BASE: Ejercicio fiscal 2019

COMPORTAMIENTO DE LAS VARIABLES DURANTE EL PRIMER TRIMESTRE

VARIABLE	UNIDAD DE MEDIDA	ORGANIZACIÓN	META ANUAL	AVANCE TRIMESTRAL			AVANCE ACUMULADO				
				PROG.	%	ALC.	PROG.	%	ALC.	%	
Seguimiento fiscal: realidad	Unidad	Sumbada	48	12	25.00%	0	0.00%	12	25.00%	0	0.00%
Seguimiento fiscal: programado	Unidad	Sumbada	48	12	25.00%	0	0.00%	12	25.00%	0	0.00%

COMPORTAMIENTO DEL INDICADOR
DESCRIPCIÓN DE LA META ANUAL:

META ANUAL	AVANCE TRIMESTRAL		PRIMER TRIMESTRE		AVANCE ACUMULADO	
	PROG.	ALC.	PROG.	SEMAFORO	PROG.	SEMAFORO
100.00	100.00	0.00	0.00	ROJO	100.00	ROJO

EVALUACIÓN DEL INDICADOR
 Se recomienda cumplir con lo programado

ELABORÓ Vo.Bu.

Clafira Morales Novoa
 Auxiliar Administrativo

C. Carmen Dolores Rodríguez Ortiz
 Directora de Desarrollo Social



MONITOREO DEL INDICADOR: Porcentaje de implementación y realizada

ESTADÍSTICA DEL INDICADOR



**PBRM-08b FICHAS TÉCNICA DE SEGUIMIENTO DE INDICADORES 2020
DE GESTIÓN O ESTRATÉGICO**



PLAN / LÍNEA TRANSVERSAL: Atención y medición para las familias
TÍTULO DE DESARROLLO: 02060501. Atención y medición familiar
PROGRAMA PRESUPUESTARIO: 020605010212. Dotación de becas de apoyo a la educación de los alumnos de las escuelas de educación básica
PROYECTO: Incluye el grupo de proyectos que tienen como propósito procurar el acceso a la educación superior de los alumnos de las escuelas de educación básica.
OBJETIVO DEL PROGRAMA PRESUPUESTARIO: 021 Desarrollo Social
DEFINICIÓN GENERAL: 139 Central Social
DEFINICIÓN ALUMNOS: (Alumnos inscritos en escuelas o comunidades marginadas / Alumnos inscritos en escuelas o comunidades marginadas) * 100
FÓRMULA DE CÁLCULO: N/A
INDICADOR: Eficiencia
UNIDAD DE MEDICIÓN: Eficiencia
DESCRIPCIÓN DEL FACTOR DE CORRECCIÓN: N/A
ASUNTO ECONOMÍA: N/A
COSENUMA: N/A
LÍNEA BASE: Ejercicio fiscal 2019

COMPORTAMIENTO DE LAS VARIABLES DURANTE EL PRIMER TRIMESTRE

VALORABLE	UNIDAD DE MEDICIÓN	OBJETIVO	META ANUAL	AVANCE TRIMESTRAL		AVANCE ACUMULADO	
				PROG.	%	PROG.	%
Alumnos inscritos en escuelas o comunidades marginadas	N/A	N/A	0	0	0.00%	0	0.00%
Alumnos inscritos en escuelas o comunidades marginadas	N/A	N/A	0	0	0.00%	0	0.00%

COMPORTAMIENTO DEL INDICADOR

DESCRIPCIÓN DE LA META ANUAL:

META ANUAL	AVANCE TRIMESTRAL				AVANCE ACUMULADO			
	PROG.	ALC.	EF%	SEÑALADO VALOR	PROG.	ALC.	EF%	SEÑALADO VALOR
0.00	0.00	0.00	0.00	0.00	0.00	0.00	0.00	0.00

DESCRIPCIÓN DE RESULTADOS Y JUSTIFICACIÓN EN CASO DE VARIACIÓN SUPERIOR A +-10 POR CIENTO RESPECTO A LO PROGRAMADO

EVALUACIÓN DEL INDICADOR
Actividad no programada

ELABORÓ

C. Laura Morales Mexca
Auxiliar Administrativo

Vo.Bo.

C. Carmen Dolores Rodríguez Ortiz
Directora de Desarrollo Social

MONITOREO DEL INDICADOR: Posibilidad de estadísticas seleccionadas aplicadas

ESTRUCTURA DEL INDICADOR



PRIM-08B FICHAS TÉCNICA DE SEGUIMIENTO DE INDICADORES 2020
DE GESTIÓN O ESTRATÉGICO



PLAN / DE TRANSVERSAL:
Tema de observación:
PROGRAMA PRESUPUESTARIO:
PROYECTO:

Fig. 1. Social
Desarrollo humano body y me, sin discriminación y libre de violencia
02000101 Puntos indígenas
0200010101 Concertación para el desarrollo de los pueblos indígenas
Indicador de equidad gubernamental para indígenas y el desarrollo integral de los pueblos indígenas con la participación social y el respeto a sus costumbres y tradiciones
131 Desarrollo social
131 Atención a los pueblos indígenas

INDICADOR DE RESULTADOS:
NOMBRE DEL INDICADOR:
REQUERIMIENTOS DE CALIDAD:
UNIDADES DE MEDICIÓN:
DESCRIPCIÓN DEL FACTOR DE COMPARACIÓN:
ASPECTO GEOGRÁFICO:
CONSTRUCCIÓN:
UNIDADES:

Tasa de variación en la realización de eventos de carácter cultural al año
(Eventos de carácter cultural al año realizados en el año actual/Eventos de carácter cultural realizados en el año anterior)*100
Frecuencia de medición:
Tipo de indicador:
Anual
Estratégico

DESCRIPCIÓN DE RESULTADOS Y JUSTIFICACIÓN EN CASO DE VARIACIÓN SUPERIOR A +/- 10 POR CIENTO RESPECTO A LO PROGRAMADO	VALORABLE	UNIDAD DE MEDIDA	OPERACIÓN	META ANUAL	AVANCE TRIMESTRAL		AVANCE ACUMULADO			
					PROG.	%	ALC.	%	ALC.	%
Eventos de carácter cultural realizados en el año actual		Evento	Sumable	2	0	0.00%	0	0.00%	0	0.00%
Eventos de carácter cultural realizados en el año anterior		Evento	Sumable	2	0	0.00%	0	0.00%	0	0.00%

COMPORTAMIENTO DE LAS VARIABLES DURANTE PRIMER TRIMESTRE
DESCRIPCIÓN DE LA META ANUAL:
COMPORTAMIENTO DEL INDICADOR

META ANUAL	AVANCE TRIMESTRAL			AVANCE ACUMULADO		
	PROG.	ALC.	SEMAFORO	PROG.	ALC.	SEMAFORO
0.00	0.00	0.00	VERDE	0.00	0.00	VERDE

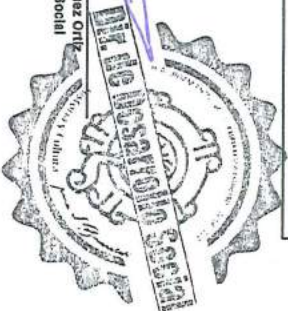
EVALUACIÓN DEL INDICADOR
Actividad programada anualmente, su evaluación es al final del año fiscal

ELABORÓ

Lic. En C. Julio César Alenz Valencia
Enlace del Área Administrativa

VO.Bo.

C. Carmen Dolores Rodríguez Ortiz
Directora de Desarrollo Social





**PBRM-08b FICHAS TÉCNICA DE SEGUIMIENTO DE INDICADORES 2020
DE GESTIÓN O ESTRATÉGICO**



PLAN / DEL TRIMESTRE: Plan Social
TEMA DE DESARROLLO: Desarrollo humano holístico, sin discriminación y libre de violencia
PROYECTO: 02300001 Pueblos Indígenas
OPORTUNIDAD: 0000000000 Concentración para el desarrollo de los pueblos indígenas

OBJETIVO DE PROGRAMA PRESUPUESTARIO: Impulsar el enfoque gubernamental para impulsar el desarrollo integral de los pueblos indígenas con la participación social y el respeto a sus costumbres y tradiciones
OPERACIONES: 301 Desarrollo Social
DEFINICIÓN DE ACTIVIDADES: 331 Atención a los Pueblos Indígenas

NOMBRE DEL INDICADOR: Tasa de variación en la realización de programas de promoción y equipación (Programas de promoción y equipación realizados en el año actual/Programa de promoción y equipación realizados en el año anterior)*100
FÓRMULA DE CÁLCULO: Cantidad de equipaciones y programas realizados durante el trimestre
UNIDADES QUE ATIENDE: Eficiencia
DESCRIPCIÓN DE FACTOR DE COMPARACIÓN: Programas realizados de promoción y equipación a nivel municipal
AVANCE CUMPLIDO: Municipal
CONTRIBUCIÓN: Toda el Municipio.
UNIDADES: Ejercicio fiscal 2019

VARIABLE	UNIDAD DE MEDIDA	OPERACIÓN	META ANUAL	AVANCE TRIMESTRAL				AVANCE ACUMULADO			
				PROG.	%	ALC.	%	PROG.	%	ALC.	%
Programas de promoción y equipación realizados en el año actual	Programa	Semestre	2	0	0.00%	0	0.00%	0	0.00%	0	0.00%
Programas de promoción y equipación realizados en el año anterior	Programa	Semestre	2	0	0.00%	0	0.00%	0	0.00%	0	0.00%

COMPORTAMIENTO DEL INDICADOR
DESCRIPCIÓN DE LA META ANUAL:

META ANUAL	PRIMERA TRIMESTRE				AVANCE ACUMULADO			
	PROG.	ALC.	EF%	SEMAFORO	PROG.	ALC.	EF%	SEMAFORO
0.00	0.00	0.00	0.00	VERDE	0.00	0.00	0.00	VERDE

DESCRIPCIÓN DE RESULTADOS Y JUSTIFICACIÓN EN CASO DE VARIACIÓN SUPERIOR A +- 10 POR CIENTO RESPECTO A LO PROGRAMADO

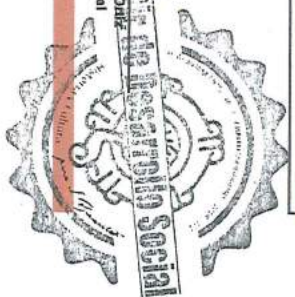
EVALUACIÓN DEL INDICADOR	
Actividad programada	avanzamiento, su evaluación es al final del año fiscal

ELABORÓ

Lic. En C. Julio César Almiraz Valencia
 Encicla del Área Administrativa

V. O. B. O.

C. Gerardo Dofina Rodríguez Ortiz
 Directora de Desarrollo Social





**PRM-08b FICHAS TÉCNICA DE SEGUIMIENTO DE INDICADORES 2020
DE GESTIÓN O ESTRATÉGICO**



Rta. 1, Sochil

PLAN / DE TRABAJO
TÍTULO DE DESARROLLO:
PROGRAMA PRESUPUESTARIO:
PROYECTO:

Desarrollo humano indígena, sin discriminación y libre de violencia
02060701 Pueblos Indígenas
0206070101 Concertación para el desarrollo de los pueblos indígenas

OBJETIVO DE PROGRAMA PRESUPUESTARIO:

Impulsar el ejercicio gubernamental para mejorar el desarrollo integral de los pueblos indígenas con la participación social y el respeto a sus costumbres y sus idiomas

ORGANIZACIÓN GENERAL:

201 Desarrollo Social

DEFINICIÓN AUXILIAR:

131 Atención a los Pueblos Indígenas

NOMBRE DEL INDICADOR:

Porcentaje de especies de especies y comercialización de productos elaborados por artesanos indígenas

FORMULA DE CÁLCULO:

$(\text{Especies de especies y comercialización de productos artesanales localizados} / \text{Especies de especies y comercialización de productos artesanales programados}) * 100$

INTERVENCIÓN:

Mantener el porcentaje de eventos realizados de artesanos indígenas

INDICACIÓN QUE ATIENDE:

Eficiencia

DESCRIPCIÓN DEL FACTOR DE COMPARACIÓN:

Eventos realizados a nivel municipal

ASPECTO QUANTITATIVO:

Municipal

COBERTURA:

Todo el Municipio

UNIDAD DE MEDIDA:

Eventos fiscal 2019

COMPORTAMIENTO DE LAS VARIABLES DURANTE EL PRIMER TRIMESTRE

VARIABLE	UNIDAD DE MEDIDA	OPERACIÓN	META ANUAL	AVANCE TRIMESTRAL		AVANCE ACUMULADO	
				PROG.	%	ALCAL.	%
Especies de especies y comercialización de productos artesanales localizados	Especies	Sumable	2	0	0.00%	0	0.00%
Especies de especies y comercialización de productos artesanales programados	Especies	Sumable	2	0	0.00%	0	0.00%

**COMPORTAMIENTO DEL INDICADOR
DESCRIPCIÓN DE LA META ANUAL:**

META ANUAL	PRIMER TRIMESTRE			AVANCE ACUMULADO		
	PROG.	ALC.	EF%	PROG.	ALC.	EF%
100.00	0.00	0.00	0.00	0.00	0.00	0.00

DESCRIPCIÓN DE RESULTADOS Y JUSTIFICACIÓN EN CASO DE VARIACIÓN SUPERIOR A +/- 10 POR CIENTO RESPECTO A LO PROGRAMADO

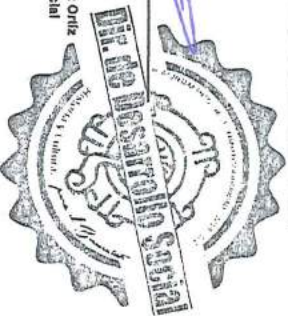
**EVALUACIÓN DEL INDICADOR
Actividad programada para el fin del año fiscal**

ELABORÓ

Vo.Bo.

Lic. En C. Julio César Valencia
Enlace del Área Administrativa

C. Carmen Dolores Rodríguez Ortiz
Directora de Desarrollo Social





**PDM-08B FICHAS TÉCNICA DE SEGUIMIENTO DE INDICADORES 2020
DE GESTIÓN O ESTRATÉGICO**



PLAN / EJE TRANSVERSAL: Plan 1 Social
TEMA DE DESARROLLO: Desarrollo humano holístico, sin discriminación y libre de violencia
PROGRAMA MUESTRA: 02090001 Puntos Indígenas
PROYECTO: 0209000101 Concertación para el desarrollo de los pueblos indígenas

OUTRINO DE PROGRAMA MUESTRA: Rol y el gobierno gubernamental para impulsar el desarrollo integral de los pueblos indígenas con la participación social y el respeto a sus costumbres y valores
DEPENDENCIA GENERAL: 021 Desarrollo Social
DEPENDENCIA AUXILIAR: 151 Atención a los Pueblos Indígenas

CONTENIDO DEL INDICADOR: Promoción de brechas totales municipio
FÓRMULA DE CÁLCULO: Producción literaria de origen étnico / Total de producción literaria en el municipio * 100
INTERPRETACIÓN: Conferencia de literatura étnica realizadas en comparación con el año anterior
DIMENSIÓN QUE ATENDE: Eficiencia
DESCRIPCIÓN DEL FACTOR DE COMPARACIÓN: Conferencia de literatura étnica a nivel municipal
AVANTE GEOGRÁFICO: Municipal
COBERTURA: Todo el Municipio
UNIDAD BÁSICA: Ejercicio fiscal 2019

VALORES	UNIDAD DE MEDIDA	OPERACIÓN	META ANUAL	AVANCE TRIMESTRAL			AVANCE ACUMULADO		
				PROG.	%	ALIC.	PROG.	%	ALIC.
Producción literaria de origen étnico	Conferencia	Sumable	2	0	0.00%	0	0.00%	0	0.00%
Total de producción literaria en el municipio	Conferencia	Sumable	2	0	0.00%	0	0.00%	0	0.00%

COMPORTAMIENTO DEL INDICADOR
DESCRIPCIÓN DE LA META ANUAL:

META ANUAL	PRIMER TRIMESTRE			AVANCE ACUMULADO		
	PROG.	ALC.	EF%	PROG.	ALC.	EF%
10000	0.00	0.00	0.00	0.00	0.00	0.00

DESCRIPCIÓN DE RESULTADOS Y JUSTIFICACIÓN EN CASO DE VARIACIÓN SUPERIOR A +- 10 POR CIENTO RESPECTO A LO PROGRAMADO

EVALUACIÓN DEL INDICADOR
 Actividad programada para el primer y segundo semestre

ELABORÓ

Vo.Bo.

ELABORÓ

Lic. En C. Julio César Añanz Valencia
 Encicco del Área Administrativa

ELABORÓ

C. Garmén Dolores Rodríguez Ontivero
 Directora de Desarrollo Social



PRM-08b FICHAS TÉCNICA DE SEGUIMIENTO DE INDICADORES 2020
DE GESTIÓN O ESTRATÉGICO



NUM. DE TRANSVERSAL: Rm-11-SocH
 TEMA DE DESARROLLO: Desarrollo humano incluyente, información y libre de violencia
 PROGRAMA PRESUPUESTARIO: 02060071 Fondos Indígenas
 PROYECTO: 02060310101 Convención para el desarrollo de los pueblos indígenas

OBJETIVO DEL PROGRAMA PRESUPUESTARIO: Inducir e impulsar el desarrollo integral de los pueblos indígenas con la participación social y el respeto a sus costumbres y sus idiomas
 OPORTUNIDAD GENERAL: M1 Desarrollo Social
 OPORTUNIDAD AJUSTADA: 151 Atención a los Pueblos Indígenas

ESTRUCTURA DEL INDICADOR

NOMBRE DEL INDICADOR: Porcentaje en estudios e investigaciones etnográficas
 FÓRMULA DE CÁLCULO: (Estudios e investigaciones etnográficas realizados/Estudios e investigaciones etnográficas programadas)*100
 INTERPRETACIÓN: N/A
 DIMENSIÓN QUE MIDE: Evidencia
 DESCRIPCIÓN DEL FACTOR DE COMPARACIÓN: N/A
 AMBITO GEOGRÁFICO: N/A
 COBERTURA: N/A
 UNIDAD BÁSICA: Ejercicio fiscal 2019

COMPORTAMIENTO DE LAS VARIABLES DURANTE EL PRIMER TRIMESTRE

VARIABLE	UNIDAD DE MEDIDA	OPERACIÓN	META ANUAL	AVANCE TRIMESTRAL		AVANCE ACUMULADO	
				PROG.	%	PROG.	%
Estudios e investigaciones etnográficas realizadas	N/A	N/A	0	0	0	0	0
Estudios e investigaciones etnográficas programadas	N/A	N/A	0	0.00%	0	0.00%	0

COMPORTAMIENTO DEL INDICADOR

DESCRIPCIÓN DE LA META ANUAL:


META ANUAL	AVANCE TRIMESTRAL			PRIMER TRIMESTRE			AVANCE ACUMULADO		
	PROG.	ALC.	EF%	PROG.	ALC.	EF%	PROG.	ALC.	EF%
0.00	0.00	0.00	0.00	0.00	0.00	0.00	0.00	0.00	0.00

DESCRIPCIÓN DE RESULTADOS Y JUSTIFICACIÓN EN CASO DE VARIACIÓN SUPERIOR A +- 10 POR CIENTO RESPECTO A LO PROGRAMADO

EVALUACIÓN DEL INDICADOR	
Componente no programado	

ELABORÓ
 Lic. En C. Julio César Alariz Valencia
 Encargado del Área Administrativa

VA.Bo.
 C. Carmen Dolores Rodríguez Ortiz de Guzmán
 Directora de Gestión Social





**PRM-08b FICHAS TÉCNICA DE SEGUIMIENTO DE INDICADORES 2020
DE GESTIÓN O ESTRATÉGICO**



PLAN / ESTIMATIVO:
 TÍTULO DE DESCRIPCIÓN:
 PROGRAMA PRESUPUESTARIO:
 PROYECTO:

OBJETIVO DEL PROGRAMA PRESUPUESTARIO:
 OPERACIONAL GENERAL:
 OPERACIONAL ADJUNTO:

ESTRUCTURA DEL INDICADOR:
 NOMBRE DEL INDICADOR:
 FÓRMULA DE CÁLCULO:
 INTERPRETACIÓN:
 UNIDAD DE MEDIDA:
 DESCRIPCIÓN DEL FACTOR DE COMPARACIÓN:
 ALÍNEA GEOGRÁFICA:
 GOBIERNO:
 LÍNEA BASE:

VARIABLE	UNIDAD DE MEDIDA	OPERACIÓN	META ANUAL	AVANCE TRIMESTRAL		AVANCE ACUMULADO	
				PROG.	%	PROG.	%
Festivos gastronómicos vendidos	festivo	Sumable	2	0	0.00%	0	0.00%
Festivos gastronómicos vendidos programados	festivo	Sumable	2	0	0.00%	0	0.00%

COMPORTAMIENTO DEL INDICADOR
 DESCRIPCIÓN DE LA META ANUAL:

META ANUAL	AVANCE TRIMESTRAL		PRIMER TRIMESTRE		AVANCE ACUMULADO		SEMAFORO
	PROG.	ALC.	PROG.	ALC.	PROG.	ALC.	
100.00	0.00	0.00	0.00	0.00	0.00	0.00	VERDE

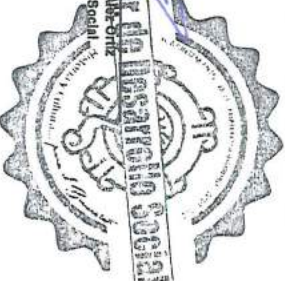
DESCRIPCIÓN DE RESULTADOS Y JUSTIFICACIÓN EN CASO DE VARIACIÓN SUPERIOR A +- 10 POR CIENTO RESPECTO A LO PROGRAMADO
 EVALUACIÓN DEL INDICADOR
 Actividad programada para el primer y segundo semestre

ELABORÓ

Vo.Bo.

Lic. En G. Julio César Ainz Valencia
 Encicco del Área Administrativa

C. Carmen Dolores Rodríguez Ortiz
 Directora de Desarrollo Social





**PSRM-08b FICHAS TÉCNICA DE SEGUIMIENTO DE INDICADORES 2020
DE GESTIÓN O ESTRATÉGICO**



PLAN DE TRANSVERSALIDAD
TEMA DE DESARROLLO: Desarrollo humano inclusivo, sin discriminación y libre de violencia
PROGRAMA PRESUPUESTARIO: 02090701 Pueblos Indígenas
PROYECTO: 0209070101 Construcción para el desarrollo de los pueblos indígenas

OBJETIVO DEL PROGRAMA PRESUPUESTARIO: Incluir el quehacer gubernamental para limpiar y desarrollar integralmente los pueblos indígenas con la participación social y el apoyo a sus comunidades y líderes
OBJETIVO GENERAL: 101 Desarrollo Social
OBJETIVO ESPECÍFICO: 151 Atención a los Pueblos Indígenas

ESTRUCTURA DEL INDICADOR

INDICADOR DEL INDICADOR: Porcentaje de eventos realizados y evaluados
FÓRMULA DE CÁLCULO: (Eventos realizados / Eventos programados) * 100
INTERPRETACIÓN: Muestra el porcentaje de eventos realizados en comparación con el plan fiscal anterior
ORIENTACIÓN QUE ATIENDE: Eficiencia
DESCRIPCIÓN DEL FACTOR DE COMPARACIÓN: Eventos realizados a nivel municipal
ASPECTO ECONOMICO: Municipal
COBERTURA: Todo el Municipio
UNIDAD BÁSICA: Quezaltenango 2018

CONTRIBUYENTES DE LAS VARIABLES DURANTE EL PRIMER TRIMESTRE

VARIABLE	UNIDAD DE MEDIDA	OPERACIÓN	META ANUAL	AVANCE TRIMESTRAL		AVANCE ACUMULADO	
				PROG.	%	ALCAN.	%
Eventos realizados	Evento	Suma	2	0	0.00%	0	0.00%
Eventos programados	Evento	Suma	2	0	0.00%	0	0.00%

CONTRIBUYENTES DEL INDICADOR

DESCRIPCIÓN DE LA META ANUAL:

META ANUAL	PRIMER TRIMESTRE			AVANCE ACUMULADO		
	PROG.	ALC.	EF%	PROG.	ALC.	EF%
10000	0.00	0.00	0.00	0.00	0.00	0.00

DESCRIPCIÓN DE RESULTADOS Y JUSTIFICACIÓN EN CASO DE VARIACIÓN SUPERIOR A +/- 10 POR CIENTO RESPECTO A LO PROGRAMADO

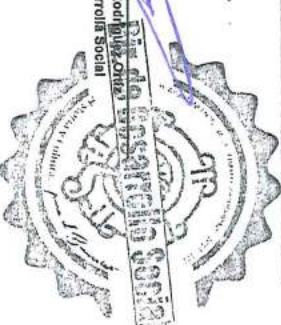
EVALUACIÓN DEL INDICADOR	
Actividad programada para el primer y segundo semestre	

ELABORÓ

Vo.Bo.

Lc. En C. Julio César Alaniz Valencia
 Enlace del Área Administrativa

C. Carmari Dolores Rodríguez
 Directora de Desarrollo Social





PIRAM-09B Hojas Técnica de Seguimiento de Indicadores 2020
DE GESTIÓN O ESTRATÉGICO



Plan 11 Social
Desarrollo Humano Indígena, sin discriminación y libre de violencia
02080701 Pueblos Indígenas
PROGRAMA PRESUPUESTARIO:
02080701001 Concertado para el desarrollo de los pueblos indígenas
PROYECTO:

QUINTO DEL PROGRAMA PRESUPUESTARIO: Incluye el quehacer gubernamental para impulsar el desarrollo integral de los pueblos indígenas con la participación social y el respeto a sus costumbres y tradiciones
DEPENDENCIA GENERAL: M1 Desarrollo Social
DEPENDENCIA ADMINISTRATIVA: 151 Atención a los Pueblos Indígenas

INDICADOR: **Porcentaje de egresos concertados atendidos**
FÓRMULA DEL CÁLCULO: (Egresos destinados para concertos de atención programados) / 100
DIMENSIÓN QUE ATIENDE: Eficiencia
DESCRIPCIÓN DEL FACTOR DE CONFIABILIDAD: N/A
AMBITO GEOGRAFICO: N/A
CONSENTIVA: N/A
UNIDAD BASE: Ejección fiscal 2019

VALORABLE	UNIDAD DE MEDIDA	OPERACIÓN	META ANUAL	AVANCE TRIMESTRAL		AVANCE ACUMULADO	
				PROG.	%	ALIC.	%
Egresos destinados para concertos de atención finalizada	N/A	N/A	0	0	0.00%	0	0.00%
Egresos destinados para concertos de atención programada	N/A	N/A	0	0	0.00%	0	0.00%

COMPORTAMIENTO DE LAS VARIABLES DURANTE EL PRIMER TRIMESTRE
DESCRIPCIÓN DE LA META ANUAL:

META ANUAL	PRIMER TRIMESTRE		AVANCE ACUMULADO	
	PROG.	ALIC.	PROG.	ALIC.
0.00	0.00	0.00	0.00	0.00

DESCRIPCIÓN DE REQUISITOS Y JUSTIFICACIÓN EN CASO DE VARIACIÓN SUPERIOR A +- 10 POR CIENTO RESPECTO A LO PROGRAMADO
EVALUACIÓN DEL INDICADOR
Actividad no programada

ELABORÓ

Vo.Ba.
C. Carmen Delfores Rodríguez Ortiz
Directora de Desarrollo Social

Lic. En C. Julio Cesar Alaniz Valencia
Enlace del Área Administrativa



**PBRM-08B FICHAS TÉCNICA DE SEGUIMIENTO DE INDICADORES 2020
DE GESTIÓN O ESTRATÉGICO**



PLAN Y LE TRANSVERSAL:
TEMA DE DESARROLLO:
PROGRAMA RECURSIVADO:

Plan 1 Social
Desarrollo humano boliviano, sin discriminación y libre de violencia
02000701 Puntos Indígenas
0200070101 Concertación para el desarrollo de las pueblos indígenas

PROYECTO:
OBJETIVO DE PROGRAMAS RECURSIVADO:
DEPENDENCIA GENERAL:
DEPENDENCIA AUXILIAR:

Inducir el equilibrio gubernamental para impulsar el desarrollo integral de los pueblos indígenas con la participación social y el respeto a sus costumbres y tradiciones
001 Desarrollo Social
151 Atención a los Pueblos Indígenas

ESTRUCTURA DE LAS INDICACIONES

NOMBRE DEL INDICADOR: Porcentaje de Artesanos beneficiados con espacios comerciales
FÓRMULA DE CÁLCULO: (Artesanos beneficiados con espacios comerciales/Total de espacios comerciales de artesanos indígenas)*100
INTERPRETACIÓN: N/A
DIMENSIÓN QUE ATENDE: Esfuerzo
DESCRIPCIÓN DEL FACTOR DE COMPARACIÓN: N/A
ANÁLISIS GEOGRÁFICO: N/A
COBERTURA: N/A
UNIDAD BASE: Efectos fiscal 2019

COMPORTAMIENTO DE LAS VARIABLES DURANTE EL PRIMER TRIMESTRE

VARIABLE	UNIDAD DE MEDIDA	OPERACIÓN	META ANUAL	AVANCE TRIMESTRAL			AVANCE ACUMULADO		
				PROG.	%	ALCAL.	PROG.	%	ALCAL.
Mesanos beneficiados con espacios comerciales	N/A	N/A	0	0	0,00%	0	0,00%	0	0,00%
Total de espacios comerciales destinados a la comercialización de artesanos indígenas	N/A	N/A	0	0	0,00%	0	0,00%	0	0,00%

COMPORTAMIENTO DEL INDICADOR

DESCRIPCIÓN DE LA META ANUAL:

META ANUAL	PRIMER TRIMESTRE			AVANCE ACUMULADO		
	PROG.	ALC.	EP%	PROG.	ALC.	EP%
0,00	0,00	0,00	0,00	0,00	0,00	0,00

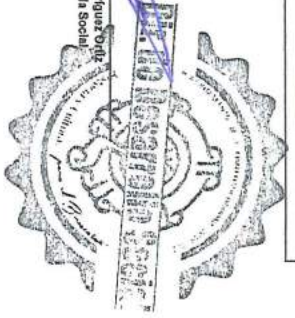
DESCRIPCIÓN DE RESULTADOS Y JUSTIFICACIÓN EN CASO DE VARIACIÓN SUPERIOR A +-10 POR CIENTO RESPECTO A LO PROGRAMADO

EVALUACIÓN DEL INDICADOR	
Actividad no programada	
ELABORÓ	

Vo.Bo.

[Signature]
Lto. En C. Julio César Alarcón Valencia
Ejecutor del Área Administrativa

[Signature]
C. Gamenadonora Rodríguez Ortiz
Directora de Desarrollo Social





**PRM-08B FICHAS TÉCNICA DE SEGUIMIENTO DE INDICADORES 2020
DE GESTIÓN O ESTRATÉGICO**



PLAN / DE TRANSVERSAL
TEMA DE DESARROLLO: Desarrollo humano indígena, sin discriminación y libre de violencia
PROGRAMA PRESUPUESTARIO: 02000701 Pueblos Indígenas
PROYECTO: 020007010001 Construcción para el desarrollo de los pueblos indígenas

CONTENIDO DEL PROGRAMA PRESUPUESTARIO: Incluye el quehacer gubernamental para impulsar el desarrollo integral de los pueblos indígenas con la participación social y al respecto a sus representantes y líderes
DEPENDENCIA GENERAL: 801 Desarrollo Social
DEPENDENCIA AUXILIAR: 151 Atendidos a los Pueblos Indígenas

ESTRATEGIA DEL INDICADOR

NOMBRE DEL INDICADOR: Porcentaje de eficiencia en la promoción comunitaria de artesanzas indígenas
FÓRMULA DE CÁLCULO: (Total de promociones realizadas / Total de promociones y divulgaciones previstas a realizar) * 100
INTERVALOS: Artesanas beneficiadas con los eventos
MANEJO QUE APTENDE: Eficiente
DESCRIPCIÓN DEL FACTOR DE COMPARACIÓN: Artesanos beneficiados a nivel municipal
AMBITO GEOGRAFICO: Municipal
COBERTURA: Todo el territorio
UNIDAD BASE: Ejecución fiscal 2020

COMPORTAMIENTO DE LAS VARIABLES DURANTE EL PRIMER TRIMESTRE

VALOR DE	UNIDAD DE MEDIDA	OPERACIÓN	META ANUAL	AVANCE TRIMESTRAL		AVANCE ACUMULADO	
				PROG.	%	ALCAN.	%
Total de promociones realizadas	Promociones	Sumable	0	0	0.00%	0	0.00%
Total de promociones y divulgaciones previstas a realizar	Promociones	Sumable	2	0	0.00%	0	0.00%

DESCRIPCIÓN DE LA META ANUAL:

META ANUAL	PRIMER TRIMESTRE		AVANCE ACUMULADO	
	PROG.	ALC.	PROG.	ALC.
0.00	0.00	0.00	0.00	0.00

DESCRIPCIÓN DE RESULTADOS Y JUSTIFICACIÓN EN CASO DE VARIACIÓN SUPERIOR A +/- 10 POR CIENTO RESPECTO A LO PROGRAMADO

EVALUACIÓN DEL INDICADOR	
Actividad que se evalúa en el 2 y 4 trimestre	

ELABORÓ

 Lic. En. G. Julio César Aranz Valencia
 Encicla del Área Administrativa

Vo.Bo.

 C. Carmen Dolores Rodríguez Ortiz
 Directora de Desarrollo Social





PIRMA-08B FICHAS TÉCNICA DE SEGUIMIENTO DE INDICADORES 2020
DE GESTIÓN O ESTRATÉGICO



PIRMA / FIE TRANSVERSAL:
TEMA DE PRECAMPESINOS:
PROGRAMA PRESUPUESTARIO:
PROYECTO:

PIRMA 11 Social
Desarrollo humano indígena, un diferenciador y línea de vida
02000701 Pueblos indígenas
02000701001 Cooperación para el desarrollo de los pueblos indígenas
Indicador de seguimiento para el desarrollo de los pueblos indígenas con la participación social y el respeto a sus costumbres y tradiciones
01 Desarrollo Social
151 Atención a los Pueblos Indígenas

ESTRUCTURA DE INDICADORES

INDICADOR DE INDICACION:
RÓMULO DEL CÍRCULO:
IMPACTACIÓN:
DIVERSIÓN QUE AFECTA:
DESCRIPCIÓN DEL FACTOR DE COMPARACIÓN:
ASUNTO GEOGRÁFICO:
COBERTURA:
UNIDAD BASE:

Porcentaje de Contaduría de Estadística
Material Inicial incluido en el programa de análisis de resultados de material incluido de desarrollo de los pueblos indígenas
N/A
Eficacia
N/A
N/A
Ejercicio fiscal 2019

COMPORTAMIENTO DE LAS VARIABLES DURANTE EL PRIMER TRIMESTRE

VARIABLE	UNIDAD DE MEDIDA	CATEGORÍA	META ANUAL	PRIMER TRIMESTRE		AVANCE TRIMESTRAL		AVANCE ACUMULADO	
				PROG.	%	ALC.	%	PROG.	%
Material Inicial incluido en el programa de análisis de resultados	N/A	N/A	0	0	0.00%	0	0.00%	0	0.00%
Material Inicial incluido en el programa de análisis de resultados	N/A	N/A	0	0	0.00%	0	0.00%	0	0.00%

COMPORTAMIENTO DEL INDICADOR
DESCRIPCIÓN DE LA META ANUAL:

META ANUAL	AVANCE TRIMESTRAL		PRIMER TRIMESTRE		AVANCE ACUMULADO	
	PROG.	ALC.	PROG.	ALC.	PROG.	ALC.
0.00	0.00	0.00	0.00	0.00	0.00	0.00

DESCRIPCIÓN DE RESULTADOS Y JUSTIFICACIÓN EN CASO DE VARIACIÓN SUPERIOR A +/- 10 POR CIENTO RESPECTO A LO PROGRAMADO

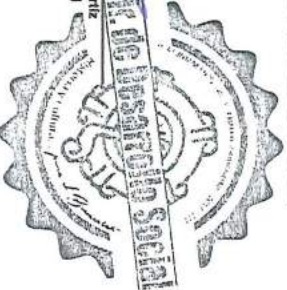
EVALUACIÓN DEL INDICADOR
Actividad no programada

ELABORÓ

Lic. En G. Julio César Ramirez Valencia
Especialista del Área Administrativa

Va. Bo.

C. Carmen Dolores Rodríguez Ortiz
Directora de Desarrollo Social





**PRM-08b FICHAS TÉCNICA DE SEGUIMIENTO DE INDICADORES 2020
DE GESTIÓN O ESTRATÉGICO**



PLAN / EJE TRANSVERSAL:
TÍTULO DE DESARROLLO: Desarrollo humano indígena, un afirmación y libre de violencia
PROGRAMA PRESUPUESTARIO: 02000701 Pueblos Indígenas
PROYECTO: 02000701001 Construcción para el desarrollo de los pueblos indígenas

OBJETIVO DEL PROGRAMA PRESUPUESTARIO: Incluye el quehacer gubernamental para impulsar el desarrollo integral de los pueblos indígenas con la participación social y el respeto a sus costumbres y tradiciones
DEFINICIÓN GENERAL: 801 Desarrollo Social
DEFINICIÓN AJUSTADA: 151 Atendido a los Pueblos Indígenas

NOMBRE DEL INDICADOR: Porcentaje de participación de aparceros litigiosos indígenas
FÓRMULA DEL CÁLCULO: (Aparceros litigiosos indígenas participantes / Total de aparceros litigiosos litigados) * 100
UNIDAD DE MEDICIÓN: Participantes litigiosos indígenas
DIRECCIÓN QUE ATIENDE: Eficacia
DESCRIPCIÓN DEL FACTOR DE COMPARACIÓN: Expositores realizados a nivel municipal
ÁMBITO GEOGRÁFICO: Municipal
COBERTURA: Todos el Municipio.
UNIDAD BASE: Ejercicio fiscal 2019

COMPORTAMIENTO DE LAS VARIABLES CUANTITATIVAS RESULTADO TRIMESTRE

VALOR DE	UNIDAD DE MEDIDA	OPERACIÓN	PRIMER TRIMESTRE		AVANCE ACUMULADO		SEGUNDO TRIMESTRE		AVANCE ACUMULADO	
			PROG.	ALC.	PROG.	ALC.	PROG.	ALC.	PROG.	ALC.
Expositores litigiosos indígenas participantes	Expositor	Sumable	0	0.00%	0	0.00%	0	0.00%	0	0.00%
Total de aparceros litigiosos litigados	Expositor	Sumable	0	0.00%	0	0.00%	0	0.00%	0	0.00%

COMPORTAMIENTO DEL INDICADOR

DESCRIPCIÓN DE LA META ANUAL:

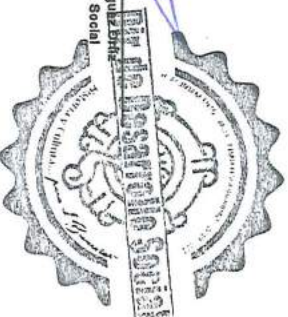
META ANUAL	PRIMER TRIMESTRE		AVANCE ACUMULADO	
	PROG.	ALC.	PROG.	ALC.
10000	0.00	0.00	0.00	0.00

DESCRIPCIÓN DE RESULTADOS Y JUSTIFICACIÓN EN CASO DE VARIACIÓN SUPERIOR A +- 10 POR CIENTO RESPECTO A LO PROGRAMADO

EVALUACIÓN DEL INDICADOR	
Actividad que se evalúa en el 2 y 4 trimestre	
ELABORÓ	
Vo.Bo.	

Lic. Enr. C. Julio César Alariz Valencia
 Encicé del Área Administrativa

C. Gamariel Dolores Rodríguez Ballester
 Directora de Desarrollo Social





**PRM-08b FICHAS TÉCNICA DE SEGUIMIENTO DE INDICADORES 2020
DE GESTIÓN O ESTRATÉGICO**



PLAN / DE TRANSVERSAL: Plan 1: Social
TÍTULO DE DESCRIPCIÓN: Desarrollo humano holístico, sostenido y libre de violencia
PROGRAMA PRESUPUESTARIO: 00000701 Pueblos Indígenas
PROYECTO: 0000070101 Concertación para el desarrollo de los pueblos indígenas

Incluye el quince gubernamental para impulsar el desarrollo integral de los pueblos indígenas con la participación social y el respeto a sus costumbres y tradiciones

OBJETIVO DEL PROGRAMA PRESUPUESTARIO: D12 Desarrollo Social
OBJETIVO GENERAL: D12 Atender a los pueblos indígenas

ESTRUCTURA DEL INDICADOR

INDICADOR: Porcentaje de la concertación para la promoción integral (Asistencia a los eventos literarios/Foro de asistencia esperada)*100
FÓRMULA DE CÁLCULO: Conocer la efectividad de la promoción y divulgación del evento
UNIDADES DE MEDICIÓN: Efectiva
DESCRIPCIÓN DEL FACTOR DE CONFORMACIÓN: Asistencia a los eventos

TIPO DE INDICADOR: Trimestral
 Gestión

ASPECTO GEOGRÁFICO: Municipal

CONTINENTE: Todo el Municipio.

UNIDAD BASE: Ejercicio final 2019

COMPORTAMIENTO DE LOS VALORES SUJANTES EN PRIMER TRIMESTRE

VARIABLE	UNIDAD DE MEDIDA	OPERACIÓN	META ANUAL	AVANCE TRIMESTRAL		AVANCE ACUMULADO	
				PROG.	%	ALCAL.	%
Asistencia a los eventos literarios	Personas	Sumable	100	0	0.00%	0	0.00%
Total de asistencia esperada	Personas	Sumable	100	0	0.00%	0	0.00%

COMPORTAMIENTO DEL INDICADOR

DESCRIPCIÓN DE LA META ANUAL:

META ANUAL	AVANCE TRIMESTRAL			AVANCE ACUMULADO		
	PROG.	ALC.	EF%	PROG.	ALC.	EF%
100.00	0.00	0.00	0.00	0.00	0.00	0.00

DESCRIPCIÓN DE RESULTADOS Y JUSTIFICACIÓN EN CASO DE VARIACIÓN SUPERIOR A +- 10 POR CIENTO RESPECTO A LO PROGRAMADO

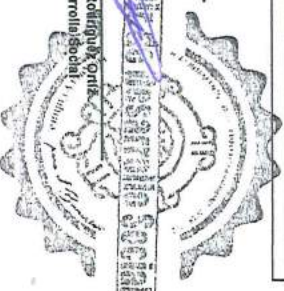
EVALUACIÓN DEL INDICADOR	
Actividad que se evalúa en el 2 y 4 trimestre	

ELABORÓ

Lic. En C. Julio César Alaniz Valencia
 Entice del Área Administrativa

Vo.Bo.

C. Carmen Dolores Rodríguez Ortiz
 Directora de Desarrollo Social





**FORM-08B FICHAS TÉCNICA DE SEGUIMIENTO DE INDICADORES 2020
DE GESTIÓN O ESTRATÉGICO**



PLAN / DE TRAYECTORIA: Plan 1 Social
TÍTULO DE DESARROLLO: Desarrollo humano indígena, sin discriminación y libre de violencia
PROGRAMA PRESUPUESTARIO: 02000001 Pueblos Indígenas
 020000010101 Concentración para el desarrollo de los pueblos indígenas

OBJETIVO DE PROGRAMA PRESUPUESTARIO: Inducir el gobierno gubernamental local a impulsar el desarrollo integral de los pueblos indígenas con la participación social y el respeto a sus costumbres y tradiciones
DEPENDENCIA GENERAL: M1 Desarrollo social
DEPENDENCIA AUXILIAR: 151 Atención a los Pueblos Indígenas

ESTRUCTURA DEL INDICADOR

NOMBRE DEL INDICADOR: Necesidad de recepción de Investigaciones
FÓRMULA DEL CÁLCULO: (Investigaciones recibidas/Participación esperada)*100
UNIDADES: N/A
DIMENSIÓN QUE ATIENDE: Eficacia
DESCRIPCIÓN DEL FACTOR DE COMPARACIÓN: N/A
ASPECTO GEOGRÁFICO: N/A
COBERTURA: N/A
UNIDAD ALC: Índice Base1 2019

VALORES	UNIDAD DE MEDIDA	ORIGEN	META ANUAL	COMPORTAMIENTO DE LAS VALORES DURANTE EL PRIMER TRIMESTRE			
				PROG.	%	ALCAN.	%
Investigaciones recibidas	N/A	N/A	0	0	0.00%	0	0.00%
Participación esperada	N/A	N/A	0	0	0.00%	0	0.00%

COMPORTAMIENTO DEL INDICADOR


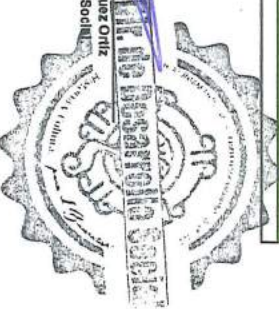
DESCRIPCIÓN DE LA META ANUAL:

META ANUAL	PRIMER TRIMESTRE				AVANCE ACUMULADO			
	PROG.	A.C.	EF%	SEMAFORO	PROG.	A.C.	EF%	SEMAFORO
0.00	0.00	0.00	0.00	VERDE	0.00	0.00	0.00	VERDE

DESCRIPCIÓN DE RESULTADOS Y JUSTIFICACIÓN EN CASO DE VARIACIÓN SUPERIOR A +- 10 POR CIENTO RESPECTO A LO PROGRAMADO

EVALUACIÓN DEL INDICADOR
 Actividad no programada


ELABORÓ
 Lic. En C. Julio César Alaniz Valencia
 Encargado del Área Administrativa


Vo.Bo.

 C. Carmelo Dolores Rodríguez Ortiz
 Directora de Desarrollo Social



**PBM-08b FICHAS TÉCNICA DE SEGUIMIENTO DE INDICADORES 2020
DE GESTIÓN O ESTRATÉGICO**



PLAN / DE TRABAJO:
TÍTULO DE DESEMPEÑO: Desarrollo humano indígena, sin discriminación y libre de violencia
PROYECTO: 003000701 Pueblos Indígenas
PROYECTO: 00300070101 Concentración por el desarrollo de los pueblos indígenas

OBJETIVO DE PROGRAMA PRESUPUESTARIO: Mejorar el equilibrio gubernamental para ampliar el desarrollo integral de los pueblos indígenas con la participación social y el respeto a sus costumbres y tradiciones
OPORTUNIDAD GENERAL: 301 Desarrollo Social
OPORTUNIDAD ANUAL: 131 Atención a los Pueblos Indígenas

INDICADOR: Porcentaje en la evaluación de eventos gastronómicos
FÓRMULA DE CÁLCULO: (Eventos gastronómicos evaluados / Eventos gastronómicos programados) * 100
INSTRUMENTACIÓN: Conocer el porcentaje de eventos gastronómicos evaluados en comparación con el año anterior
DIMENSIÓN QUALITATIVA: Eficiencia
DESCRIPCIÓN DEL FACTOR DE COMPARACIÓN: Eventos gastronómicos a nivel municipal
ACTIVO DESCRIPCION: Municipal
COBERTURA: Todo el Municipio
UNIDAD DE MEDIDA: Eventos fiscal 2019

COMPORTAMIENTO DE LAS VARIABLES DURANTE EL PRIMER TRIMESTRE

VARIABLE	UNIDAD DE MEDIDA	OPERACIÓN	METAFÍSICO	AVANCE TRIMESTRAL			AVANCE ACUMULADO		
				PROG.	ALC.	%	PROG.	ALC.	%
Eventos gastronómicos evaluados	Evento	Sumado	2	0	0.00%	0	0	0.00%	
Eventos gastronómicos programados	Evento	Sumado	2	0	0.00%	0	0	0.00%	

**COMPORTAMIENTO DEL INDICADOR
DESCRIPCIÓN DE LA META ANUAL:**

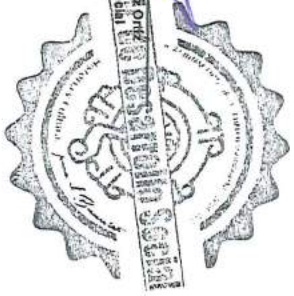
META ANUAL	PRIMER TRIMESTRE			AVANCE ACUMULADO		
	PROG.	ALC.	EF%	PROG.	ALC.	EF%
100.00	0.00	0.00	0.00	0.00	0.00	0.00

DESCRIPCIÓN DE RESULTADOS Y JUSTIFICACIÓN EN CASO DE VARIACIÓN SUPERIOR A +- 10 POR CIENTO RESPECTO A LO PROGRAMADO

EVALUACIÓN DEL INDICADOR	
Actividad programada para ser evaluada en el 2 y 4 trimestre	

ELABORÓ
 Lic. En C. Julio César Alanz Valencia
 Encargado del Área Administrativa

Vo.Bo.
 C. GarmarrDolores Rodríguez Ortiz
 Directora de Desarrollo Social





**PRIM-09B FICHAS TÉCNICA DE SEGUIMIENTO DE INDICADORES 2020
DE GESTIÓN O ESTRATÉGICO**



PLAN Y LÍNEA TRANSVERSAL:
TEMA DE DESARROLLO: Desarrollo Humano Indígena, sin discriminación y libre de violencia
PROGRAMA PRESUPUESTARIO: 02060701 Pueblos Indígenas
 0206070101 Concentración para el desarrollo de los pueblos indígenas

PROYECTO: Rincón 21 Social
OBJETIVO DEL PROGRAMA PRESUPUESTARIO: Incluye el fortalecer gubernamental para impulsar el desarrollo integral de los pueblos indígenas con la participación social y el respecto a sus costumbres y valores
DEFINICIÓN GENERAL: 101 Desarrollo Social
DEFINICIÓN AUXILIAR: 151 Atención a los Pueblos Indígenas

ESTRUCTURA DEL INDICADOR

NOMBRE DEL INDICADOR: Impacto de la Promoción gastronómica étnica
FÓRMULA DEL CÁLCULO: (Asistentes a las eventos gastronómicos/Ases operado)*100
INTERVENCIÓN: Conocer la eficiencia de la promoción y difusión de los eventos
DIRECCIÓN QUE ALIMENTA: Eficacia
DESCRIPCIÓN DEL FACTOR DE COMPARACIÓN: Personas asistentes a los eventos a nivel municipal
ASUNTO ECONOMICO: Municipal
CONTRIBUCIÓN: Todo el Municipio.
LÍNEA BASE: Ejercicio fiscal 2019

COMPORTAMIENTO DE LAS VARIABLES DURANTE EL PRIMER TRIMESTRE

VARIABLE	UNIDAD DE MEDIDA	CATEGORÍA	META ANUAL	AVANCE TRIMESTRAL		AVANCE ACUMULADO					
				PROG.	%	ALCAN.	%	PROG.	%	ALCAN.	%
Asistentes a los eventos gastronómicos	Personas	Semestre	100	0	0.00%	0	0.00%	0	0.00%	0	0.00%
Ases operado	Personas	Semestre	100	0	0.00%	0	0.00%	0	0.00%	0	0.00%

COMPORTAMIENTO DEL INDICADOR

DESCRIPCIÓN DE LA META ANUAL:

META ANUAL	PRIMER TRIMESTRE			
	PROG.	ALC.	EF%	SEMAFORO
100.00	0.00	0.00	0.00	VERDE

DESCRIPCIÓN DE RESULTADOS Y JUSTIFICACIÓN EN CASO DE VARIACIÓN SUPERIOR A +/- 10 POR CIENTO RESPECTO A LO PROGRAMADO

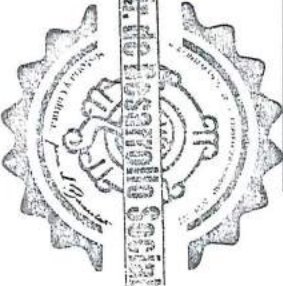
EVALUACIÓN DEL INDICADOR
 Actividad programada para ser evaluada en el 2 y 4 trimestre

ELABORÓ

Vo.Bo.

Lic. En C. Julio César Alaniz Valencia
 Encase del Área Administrativa

C. Gamón Dolores Rodríguez Quiroz
 Directora de Desarrollo Social





**PNRM-09B FICHAS TÉCNICA DE SEGUIMIENTO DE INDICADORES 2020
DE GESTIÓN O ESTRATÉGICO**



PLAN / BE TRANSVERSAL: Plan 1 Social
TEMA DE DESARROLLO: Desarrollo humano incluyente, sin discriminación y libre de violencia
PROGRAMA PRESUPUESTARIO: 02000701 Pueblos Indígenas
PROYECTO: 0200070101 Concertación para el desarrollo de los pueblos indígenas

OBJETIVO DEL PROGRAMA PRESUPUESTARIO: Inducir el quilibrio gubernamental para impulsar el desarrollo integral de los pueblos indígenas con la participación social y el respeto a sus costumbres y tradiciones
DEPENDENCIA GENERAL: 001 Desarrollo Social
DEPENDENCIA AUXILIAR: 151 Atención a los Pueblos Indígenas

ESTRUCTURA DEL INDICADOR

NOMBRE DEL INDICADOR: Ponderación en el presupuesto de estimación a Investigaciones beneficiarias
FÓRMULA DEL CÁLCULO: (Estimados en ejecución / Estimados Programados) * 100
INTERPRETACIÓN: N/A
DESCRIPCIÓN QUE AYUDA: Eficacia
DESCRIPCIÓN DE LA FORMA DE COMPARACIÓN: N/A
ASPECTO ASOCIADO: N/A
COBERTURA: N/A
UNIDAD BASE: Efectos final 2019

COMPORTAMIENTO DE LAS VARIABLES DURANTE EL PRIMER TRIMESTRE

VALORES	UNIDAD DE MEDIDA	ORIGEN	META ANUAL	AVANCE TRIMESTRAL		AVANCE ACUMULADO		%
				PROG.	%	PROG.	%	
Estimados en ejecución	N/A	N/A	0	0	0,00%	0	0,00%	0,00%
Estimados Programados	N/A	N/A	0	0	0,00%	0	0,00%	0,00%

COMPORTAMIENTO DEL INDICADOR

DESCRIPCIÓN DE LA META ANUAL:

META ANUAL	AVANCE TRIMESTRAL		PRIMER TRIMESTRE		AVANCE ACUMULADO		
	PROG.	ALC.	PROG.	SEÑALFORO VERDE	PROG.	ALC.	EF% SEÑALFORO VERDE
0,00	0,00	0,00	0,00		0,00	0,00	

DESCRIPCIÓN DE RESULTADOS Y JUSTIFICACIÓN EN CASO DE VARIACIÓN SUPERIOR A +- 10 POR CIENTO RESPECTO A LO PROGRAMADO

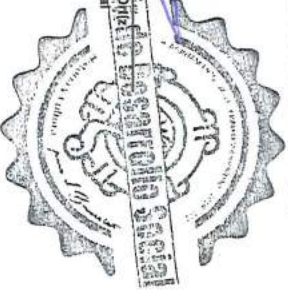
EVALUACIÓN DEL INDICADOR
Actividad no programada

ELABORÓ

 Lic. En. C. Julio César Almirante Valencia
 Encargado del Área Administrativa

Vo.Bo.

 C. Garmier Dolores Rodríguez Ortiz
 Directora de Desarrollo Social





**PBBM-08b FICHAS TÉCNICA DE SEGUIMIENTO DE INDICADORES 2020
DE GESTIÓN O ESTRATÉGICO**



PLAN / DE TRAYECTORIA: RHV 1: Social
TEMA DE DESARROLLO: Desarrollo Humano Indígena, sin discriminación y libre de violencia
PROGRAMA ESTRATEGICO: 02050701 Indígenas
PROYECTO: 020507010101 Construcción para el desarrollo de las pequeñas lagunas

OBJETIVO DEL PROGRAMA ESTRATEGICO: Reducir el quiebre gubernamental para impulsar el desarrollo integral de las pequeñas lagunas con la participación social y el apoyo a sus contenidos y actividades
DESCRIPTORIA GENERAL: 01 Desarrollo Social
DESCRIPTORIA ACTUAL: 151 Atención a las Pequeñas Lagunas

NOMBRE DEL INDICADOR: ESTRUCTURA DE INDICADOR
FORMULA DEL CALCULO: Porcentaje de la Promoción artística (Asistentes a las exposiciones de visualización (espectáculos) * 100
INTERMEDIOS: N/A
DIRECCIÓN QUE ADOPTA: Eficiencia
DESCRIPCIÓN DEL FACTOR DE CORRECCIÓN: N/A
ASPECTO GEOGRAFICO: N/A
CONTINUIDAD: N/A
UNIDAD BASE: Espectáculos 2019

COMPORTAMIENTO DE LAS VARIABLES DURANTE PRIMER TRIMESTRE

VARIABLE	UNIDAD DE MEDIDA	OPERACIÓN	META ANUAL	AVANCE TRIMESTRAL		AVANCE ACUMULADO		
				PROG.	%	ALCAL.	%	ALCAL.
Asistentes a las exposiciones de visualización	N/A	N/A	0	0	0.00%	0	0	0.00%
Asistentes esperados	N/A	N/A	0	0	0.00%	0	0	0.00%

COMPORTAMIENTO DEL INDICADOR

DESCRIPCIÓN DE LA META ANUAL:

META ANUAL	PRIMER TRIMESTRE		AVANCE ACUMULADO	
	PROG.	ALC. EF%	PROG.	ALC. EF%
0.00	0.00	0.00	0.00	0.00

DESCRIPCIÓN DE RESULTADOS Y JUSTIFICACIÓN EN CASO DE VARIACIÓN SUPERIOR A +- 10 POR CIENTO RESPECTO A LO PROGRAMADO

EVALUACIÓN DEL INDICADOR
Actividad no programada

ELABORÓ

Lt. En C. Julio César Alamián Valencia
 Enlace del Área Administrativa

VO. BO.

C. Garmén Dolores Rodríguez Ordaz
 Directora de Desarrollo Social





**PBRM-03b FICHAS TÉCNICA DE SEGUIMIENTO DE INDICADORES 2020
DE GESTIÓN O ESTRATÉGICO**



PLAN / DEL TRANSVASCALI
TITULO DE DESARROLLO: Desarrollo humano holístico, sin discriminación y libre de violencia
PROYECTO PRESUPUESTARIO: 02000030 Apoyo a los adultos mayores
PROYECTO: 0300030303 Adultos mayores 1 línea de acción mayores
OBJETIVO DEL PROGRAMA PRESUPUESTARIO: Incluir acciones oportunas y de calidad en materia de nutrición, educación, cultura, recreación, atención psicológica y jurídica, para que los adultos mayores disfruten de un empoderamiento activo, digno y con independencia
OPERACIONAL GENERAL: 01 Desarrollo Social
OPERACIONAL AUXILIAR: 139 Ciudad Social

INDICADOR: Tasa de variación en el número de programas de apoyo a los adultos mayores gestionados
FORMULA DEL CALCULO: (Programas de apoyo a los adultos mayores gestionados en el año actual/Programas de apoyo a los adultos mayores gestionados en el año anterior) *100
INTERPRETACION: Programas de apoyo a los adultos mayores gestionados
DIRECCION QUE ANIDA: Ejecución
DESCRIPCION DEL FACTOR DE COMPARACION: Acciones y programas realizados
ASPECTO GEOGRAFICO: Municipal
COARBO: Todo el territorio
LÍNEA BASE: Ejercicio fiscal 2019

COMPORTAMIENTO DE LAS VARIABLES DURANTE EL PRIMER TRIMESTRE

VARIABLE	UNIDAD DE MEDIDA	ORIGEN	META ANUAL		AVANCE TRIMESTRAL				AVANCE ACUMULADO			
			PROG.	%	PROG.	%	PROG.	%	PROG.	%		
Programas de apoyo a los adultos mayores gestionados en el año actual	Personas	Sanable	1	0.00%	0	0.00%	0	0.00%	0	0.00%	0	0.00%
Programas de apoyo a los adultos mayores gestionados en el año anterior	Personas	Sanable	0	0.00%	0	0.00%	0	0.00%	0	0.00%	0	0.00%

COMPORTAMIENTO DEL INDICADOR

DESCRIPCIÓN DE LA META ANUAL

META ANUAL	PRIMER TRIMESTRE				AVANCE ACUMULADO			
	PROG.	ALC.	EF%	SEMAFORO	PROG.	ALC.	EF%	SEMAFORO
0.00	0.00	0.00	0.00	VERDE	0.00	0.00	0.00	VERDE

DESCRIPCIÓN DE RESULTADOS Y JUSTIFICACIÓN EN CASO DE VARIACIÓN SUPERIOR A +- 10 POR CIENTO RESPECTO A LO PROGRAMADO

EVALUACIÓN DEL INDICADOR

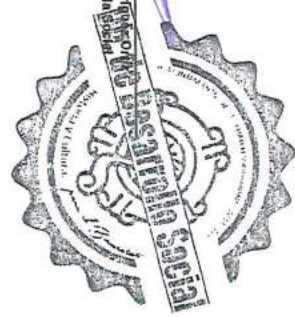
Actividad programada adelantada, su evaluación es al final del año fiscal

ELABORÓ

C. Laura Morales Macca
Auxiliar Administrativo

Vo.Bo.

C. Carmen Dolores Rodríguez
Directora de Desarrollo Social





**PBRM-08b FICHAS TÉCNICA DE SEGUIMIENTO DE INDICADORES 2020
DE GESTIÓN O ESTRATÉGICO**



PIEA / EJE TEMÁTICO: Fig. 1. Social
TÍTULO DE DESCRIPCIÓN: Desarrollo humano holístico, interdisciplinario y libre de violencia
PROGRAMA PRESUPUESTARIO: 02000003 Apoyo a los adultos mayores
PROYECTO: 020000030100 Atención social a los adultos mayores
OBJETIVO DEL PROGRAMA PRESUPUESTARIO: Incluir acciones operativas y de calidad en materia de nutrición, educación, cultura, recreación, atención psicológica y jurídica, para que los adultos mayores disfruten de un empoderamiento activo, digno y con autonomía
DEFINICIÓN GENERAL: 01 Desarrollo Social
DEFINICIÓN ANUNCIADA: 131 Control Social
MONEDA DEL INDICADOR: Porcentaje de unidades administrativas otorgadas a adultos mayores
FÓRMULA DE CÁLCULO: $\frac{\text{Número de adultos mayores atendidos con servicios asistenciales}}{\text{Número de adultos mayores atendidos con servicios asistenciales}} * 100$
INTERPRETACIÓN: N/A
QUINTUPLO QUE AFECTA: Bienestar
DESCRIPCIÓN DEL FACTOR DE CORRECCIÓN: N/A
ASIGNO GEOSUBSISTEMAS: N/A
COORDINADOR: N/A
LÍNEA BASE: Efecto Fiscal 2019

VALORABLE	UNIDAD DE MEDIDA	OPERACIÓN	META ANUAL	AVANCE TRIMESTRAL		AVANCE ACUMULADO		N
				PROG.	%	PROG.	%	
Número de adultos mayores atendidos con servicios asistenciales	N/A	N/A	0	0	0.00%	0	0.00%	0.00%
Número de adultos mayores atendidos con servicios asistenciales	N/A	N/A	0	0	0.00%	0	0.00%	0.00%

COMPORTAMIENTO DEL INDICADOR
DESCRIPCIÓN DE LA META ANUAL:

META ANUAL	PRIMER TRIMESTRE		AVANCE ACUMULADO	
	PROG.	ALC.	PROG.	ALC.
0.00	0.00	0.00	0.00	0.00

DESCRIPCIÓN DE RESULTADOS Y JUSTIFICACIÓN EN CASO DE VARIACIÓN SUPERIOR A +/- 10 POR CIENTO RESPECTO A LO PROGRAMADO

EVALUACIÓN DEL INDICADOR
 Actividad no programada

ELABORÓ

C. Laura Morales Mexca
 Auxiliar Administrativo

Vo.Bo.

C. Carmen Dolores Rodríguez
 Directora de Desarrollo Social



**PBHM-08b FICHAS TÉCNICA DE SEGUIMIENTO DE INDICADORES 2020
DE GESTIÓN O ESTRATÉGICO**



PLATA / EJE TRANSVERSAL: Pilar 1: Social
PLAN DE DESARROLLO: Desarrollo humano holístico, interdisciplinario y libre de violencia
PROGRAMA PRESUPUESTARIO: 02000003 Apoyo a las edades mayores
PROYECTO: 020000030102 Apoyo social a las edades mayores
OBJETIVO DEL PROGRAMA PRESUPUESTARIO: Analizar acciones oportunivas y de calidad en materia de medición, evaluación, cultura y recuperación atencional psicológica y jurídica, para que los adultos mayores disfruten de un empoderamiento activo, seguro y con autonomía
OBJETIVO GENERAL: 102 Desarrollo Social
OBJETIVO ESPECÍFICO: 133 Control Social

MONITOREO DEL INDICADOR: Porcentaje de apoyo gestionado para a edades mayores
FÓRMULA DEL CÁLCULO: $\frac{\text{Apoyos gestionados para edades mayores}}{\text{Total de Adicciones mayores del municipio}} \times 100$
INTERPRETACIÓN: La capacidad para brindar apoyo
DESCRIPCIÓN QUE ENTORNO: Etiqueta
DESCRIPCIÓN EN FACTOS DE COMPARACIÓN: Apoyos brindados en los municipios
ASPECTO GEOGRÁFICO: Municipal
COBERTURA: Total el Municipio
UNIDAD BÁSICA: Ejección fiscal 2019

VALUABLE	UNIDAD DE MEDIDA	EFECTIVIDAD	META ANUAL	AVANCE TRIMESTRAL		AVANCE ACUMULADO	
				PROG.	%	ALC.	%
Apoyos gestionados para a edades mayores	Gestión	Constante	300	0	0.00%	0	0.00%
Total de Adicciones mayores del municipio	Personas	Constante	24093	0	0.00%	0	0.00%

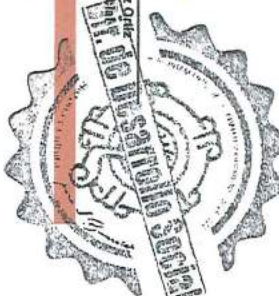
COMPORTAMIENTO DEL INDICADOR
DESCRIPCIÓN DE LA META ANUAL:

META ANUAL	AVANCE TRIMESTRAL		PRIMER TRIMESTRE		AVANCE ACUMULADO	
	PROG.	ALC.	PROG.	ALC.	PROG.	ALC.
125	0.00	0.00	0.00	0.00	0.00	0.00

DESCRIPCIÓN DE RESULTADOS Y JUSTIFICACIÓN EN CASO DE VARIACIÓN SUPERIOR A +/- 10 POR CIENTO RESPECTO A LO PROGRAMADO

EVALUACIÓN DEL INDICADOR
 Actividad programada semestralmente

ELABORÓ **Vo.Bo.**
 C. Laura Morales Mexca
 Auxiliar Administrativo
 C. Carmen Dolores Rodríguez Ortiz
 Directora de Desarrollo Social



ESTRUCTURA DEL INDICADOR



**PBM-08b FICHAS TÉCNICA DE SEGUIMIENTO DE INDICADORES 2020
DE GESTIÓN O ESTRATÉGICO**



PLAN / JE TRANSVERSAL: Plan 1: Social
TÍTULO DE DESCRIPCIÓN: Desarrollo humano holístico, sin discriminación y libre de violencia
PROGRAMA PRESUPUESTAL: 0100003 Apoyo a los ediles mayores
PROYECTO: 02050030101 Apoyos sociales a los ediles mayores
OBJETIVO DEL PROGRAMA PRESUPUESTAL: Mejorar las condiciones de vida y de calidad en materia de nutrición, educación, cultura, recreación, atención psicosocial y jurídica, para que los ediles mayores disfruten de un empleo/interno activo, digno y con satisfacción
DEPENDENCIA GENERAL: 001 Desarrollo Social
DEPENDENCIA AUXILIAR: 139 Ciudad Social
ESTRUCTURA DE INDICADORES:

INDICADOR: Tasa de variación en el número de ediles mayores beneficiados
FÓRMULA DE CÁLCULO: [(Número de ediles mayores beneficiados en el año actual / Número de ediles mayores beneficiados en el año anterior) - 1] * 100
UNIDAD DE MEDICIÓN: Porcentaje
TIPO DE INDICADOR: Resultado
FECHA BASE: Ejercicio fiscal 2019

VARIABLE	UNIDAD DE MEDICIÓN	OPERACIÓN	PRIMER TRIMESTRE		AVANCE ACUMULADO		%
			PROG.	ALC.	PROG.	ALC.	
Número de ediles mayores beneficiados en el año actual	Personas	Sumable	300	0	0.00%	0	0.00%
Número de ediles mayores beneficiados en el año anterior	Personas	Sumable	0	0	0.00%	0	0.00%

COMPORTAMIENTO DEL INDICADOR
DESCRIPCIÓN DE LA META ANUAL:

META ANUAL	PRIMER TRIMESTRE		AVANCE ACUMULADO	
	PROG.	ALC.	PROG.	ALC.
0.00	0.00	0.00	0.00	0.00

DESCRIPCIÓN DE RESULTADOS Y JUSTIFICACIÓN EN CASO DE VARIACIÓN SUPERIOR A +/- 10 POR CIENTO RESPECTO A LO PROGRAMADO

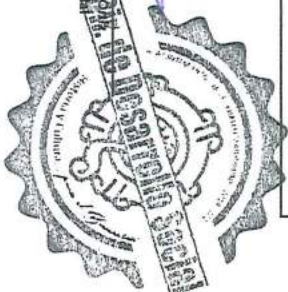
EVALUACIÓN DEL INDICADOR	
Actividad programada anualmente, su evaluación es al final del año fiscal	

ELABORÓ

Vo.Bo.

C. Laura Morales Maxxa
Auxiliar Administrativo

C. Carmen Dolores Rodríguez
Directora de Desarrollo Social





**PbrM-08b FICHAS TÉCNICA DE SEGUIMIENTO DE INDICADORES 2020
DE GESTIÓN O ESTRATÉGICO**



PLM / DE TRIMESTRAL: Pbr 1: Social
TÍTULO DE DESCRIPCIÓN: Desarrollo Humano Incluyente, Sin Discriminación y Libre de Violencia
PROGRAMA PRESUPUESTADO: 02000003 Apoyo a los adultos mayores
PROYECTO: 000000000003 Adhesión social a los adultos mayores
OBJETIVO DEL PROGRAMA PRESUPUESTADO: 001 Desarrollo Social
DEBERENCIA GENERAL: 139 Salud Social
DEBERENCIA AVULADA: Promoción de apoyo en hogares a adultos mayores
NOMBRE DEL INDICADOR: Apoyos para adultos mayores en el hogar / Apoyos para adultos mayores en solución de "90
FORMULA DEL CALCULO: Capacidad para brindar apoyo
INTERVENCIÓN: Fideicomiso
ENTIDAD QUE INTERVIENE: Apoyos para adultos mayores en albergados
DESCRIPCIÓN DE FACTOR DE COMPARACIÓN: RECOMENDACION DE MEDICIÓN: Trimestral
ASUNTO GEOGRAFICO: Municipal
CONVENIO: Total al Municipio
UNIDAD MONEDARIA: Ejercicio fiscal 2019

COMPORTAMIENTO DE LAS VARIABLES DURANTE EL PRIMER TRIMESTRE

VARIABLE	UNIDAD DE MEDIDA	OPERACIÓN	META ANUAL		AVANCE TRIMESTRAL				AVANCE ACUMULADO			
			PROG.	ALCAN.	PROG.	%	ALCAN.	%	PROG.	%	ALCAN.	%
Apoyos para adultos mayores en el hogar	Personas	Constante	0	0	0.00%	0	0.00%	0	0.00%	0	0.00%	
Apoyos para adultos mayores en albergados	Constantes	Constante	300	300	100.00%	0	0.00%	300	100.00%	0	0.00%	

COMPORTAMIENTO DEL INDICADOR

DESCRIPCIÓN DE LA META ANUAL:

META ANUAL	AVANCE TRIMESTRAL		PRIMER TRIMESTRE			
	PROG.	ALC.	PROG.	ALC.	EF%	SEMAFORO
0.00	0.00	0.00	0.00	0.00	0.00	VERDE

DESCRIPCIÓN DE RESULTADOS Y JUSTIFICACIÓN EN CASO DE VARIACIÓN SUPERIOR A +- 10 POR CIENTO RESPECTO A LO PROGRAMADO


EVALUACIÓN DEL INDICADOR	
Se recomienda hacer lo posible para cumplir las metas establecidas trimestralmente	

ELABORÓ

Vo.Bo.

C. Esra Morales Mexica
Auxiliar Administrativo

C. Carmen Dolores Rodríguez Cruz
Directora de Desarrollo Social





**PBRM-08b FICHAS TÉCNICA DE SEGUIMIENTO DE INDICADORES 2020
DE GESTIÓN O ESTRATÉGICO**



PLAN / DE TRIMESTRAL: Plan Social
TÍTULO DE DESCRIPCIÓN: Desarrollo humano holístico, al discriminador y libre de violencia
PROGRAMA PRESUPUESTARIO: 0200003 Apoyo a las edificaciones
PROYECTO: 09090930303 Apoyo social a las edificaciones
OBJETIVO DEL PROGRAMA PRESUPUESTARIO: Incluye acciones oportunas y de calidad en materia de nutrición, educación, cultura, recreación, atención psicológica y jurídica, para que los edificados mayores disfruten de un empoderamiento activo, digno y con independencia
DEPENDENCIA GENERAL: 03 Desarrollo Social
DEPENDENCIA ADMINISTRATIVA: 133 Central Social

INDICADOR: Porcentaje de servicios integrales a edificados mayores ocupados
FÓRMULA DE CÁLCULO: [Servicios integrales a edificados mayores / Servicios integrales a edificados mayores programados] * 100
INTERVALOS: N/A
UNIDAD QUE MIDE: Frecuencia
DESCRIPCIÓN DEL FACTOR DE CORRECCIÓN: N/A
ASUNTO OCASIONADO: N/A
CONSENTIMIENTO: N/A
LÍNEA BASE: Desde final 2019

VARIABLE	UNIDAD DE MEDIDA	OPERACIÓN	META ANUAL	AVANCE TRIMESTRAL		AVANCE ACUMULADO		%
				PROG.	ALCAL.	PROG.	ALCAL.	
Servicios Integrales a edificados mayores ocupados	N/A	N/A	0	0	0.00%	0	0	0.00%
Servicios Integrales a edificados mayores programados	N/A	N/A	0	0	0.00%	0	0	0.00%

COMPORTAMIENTO DEL INDICADOR
DESCRIPCIÓN DE LA META ANUAL:

META ANUAL	PRIMER TRIMESTRE		AVANCE ACUMULADO	
	PROG.	ALC.	PROG.	ALC.
0.00	0.00	0.00	0.00	0.00

DESCRIPCIÓN DE RESULTADOS Y JUSTIFICACIÓN EN CASO DE VARIACIÓN SUPERIOR A +/- 10 POR CIENTO RESPECTO A LO PROGRAMADO

EVALUACIÓN DEL INDICADOR
 Actividad no programada

ELABORÓ

C. Laura Morales Mexca
Auxiliar Administrativo

Vo.Bo.

C. Carmen Dolores Rodríguez Ortiz
Directora de Desarrollo Social





**PBRM-03b FICHAS TÉCNICA DE SEGUIMIENTO DE INDICADORES 2020
DE GESTIÓN O ESTRATÉGICO**



PLAN / DE TRIMESTRAL: Pbr 1 Social
TÍTULO DE DESCRIPCIÓN: Desarrollo humano incluyendo, sin discriminación y libre de violencia
PROGRAMA PRESUPUESTARIO: 02000003 Apoyo a los adultos mayores
PROYECTOS: 0200000303 Apoyos a los adultos mayores
OBJETIVO DEL PROGRAMA PRESUPUESTARIO: Incluye acciones oportunas y de calidad en materia de nutrición, educación, cultura, recreación, atención psicológica y jurídica, para que los adultos mayores disfruten de un empoderamiento activo, seguro y con independencia
DEBIDAMENTE GENERAL: 01 Desarrollo Social
DEBIDAMENTE AJUSTABLE: 139 Ciudad Social

INDICADOR: Porcentaje de actividades impartidas a adultos mayores
FÓRMULA DEL CÁLCULO: (Actividades impartidas a adultos mayores/Actividades a adultos mayores programadas) * 100
INDICADOR: N/A
DIRECCIÓN QUE MIDE: Eficiencia
DESCRIPCIÓN DEL FACTOR DE COMPARACIÓN: N/A
AMBITO GEOGRÁFICO: N/A
CONVENIO: N/A
LÍNEA BASE: Ejercicio fiscal 2019

COMPORTAMIENTO DE LAS VARIABLES DURANTE EL PRIMER TRIMESTRE

VARIABLE	UNIDAD DE MEDIDA	DESCRIPCIÓN	META ANUAL	PRIMER TRIMESTRE		AVANCE TRIMESTRAL		AVANCE ACUMULADO		%
				PROG.	ALCAN.	PROG.	ALCAN.	PROG.	ALCAN.	
Actividades impartidas a adultos mayores	N/A	N/A	0	0	0.00%	0	0.00%	0	0.00%	0.00%
Actividades a adultos mayores programadas	N/A	N/A	0	0	0.00%	0	0.00%	0	0.00%	0.00%

COMPORTAMIENTO DEL INDICADOR
DESCRIPCIÓN DE LA META ANUAL:

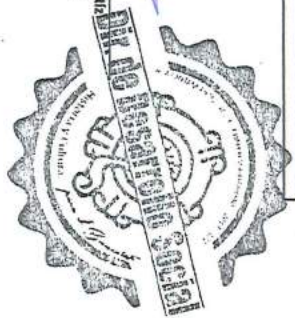
META ANUAL	PRIMER TRIMESTRE		AVANCE ACUMULADO	
	PROG.	ALCAN.	PROG.	ALCAN.
0.00	0.00	0.00	0.00	0.00

DESCRIPCIÓN DE RESULTADOS Y JUSTIFICACIÓN EN CASO DE VARIACIÓN SUPERIOR A +- 10 POR CIENTO RESPECTO A LO PROGRAMADO

EVALUACIÓN DEL INDICADOR
 Actividad no programada

ELABORÓ
 C. Laura Morales Mexca
 Auxiliar Administrativo

Vo.Bo.
 C. Carmen Dolores Rodríguez Ortiz
 Directora de Desarrollo Social





**PBRM-08b FICHAS TÉCNICA DE SEGUIMIENTO DE INDICADORES 2020
DE GESTIÓN O ESTRATÉGICO**



PLAN / DE TRANSVERSAL: Plan 2. Desarrollo
TÍTULO DE DESARROLLO: Desarrollo económico
PROGRAMA PRESUPUESTARIO: 03000011 Fondo turístico
PROYECTO: 03000101001 Fomento e información turística

OBJETIVO DEL PROGRAMA PRESUPUESTARIO:

Lograr los proyectos que el Plan a cargo del Gobierno Municipal para impulsar la inversión social y privada que favorezcan la calidad de los servicios turísticos, desarrollando nuevos destinos altamente competitivos que generen ingresos y empleo para la población, a través de acciones tendientes a mejorar, diversificar y consolidar la oferta de infraestructura turística con una regulación económica concertada con los prestadores de servicios.

DEPENDENCIA GENERAL: M1 Desarrollo Social
DEPENDENCIA ADJUNTA: 149 Fomento Turístico

ESPECIFICACIÓN DE INDICADORES

NOMBRE DEL INDICADOR: Tasa de variación en la oferta económica turística en el municipio
FORMULA DE CÁLCULO: (Ingresos de carácter turístico en el año actual/Ingresos de carácter turístico en el año anterior) *100
INTERPRETACIÓN: Conocer el número de visitas que visita el municipio
DIMENSIÓN QUE MIDE: Eficiencia
DESCRIPCIÓN DEL FACTOR DE COMPARACIÓN: Turismo que visita el municipio
AMBITO GEOGRAFICO: Municipal
COBERTURA: Total del Municipio.
LÍNEA BASE: Enero-Febrero 2019

RECURRENCIA DE MUESTREO: Anual
TIPO DE INDICADOR: Estratégico

COMPORTAMIENTO DE LAS VARIABLES DURANTE PRIMER TRIMESTRE

VALORES	UNIDAD DE MEDIDA	ORIGEN	META ANUAL	AVANCE TRIMESTRAL		AVANCE ACUMULADO		%	%	%	%
				PROG.	%	ALCUM.	%				
Ingresos de carácter turístico en el año actual	Personas	Semible	600	0	0.00%	0	0.00%	0	0.00%	0	0.00%
Ingresos de carácter turístico en el año anterior	Personas	Semible	600	0	0.00%	0	0.00%	0	0.00%	0	0.00%

COMPORTAMIENTO DEL INDICADOR

DESCRIPCIÓN DE LA META ANUAL:

META ANUAL	PRIMER TRIMESTRE			AVANCE ACUMULADO		
	PROG.	ALC.	ETP%	PROG.	ALC.	ETP%
0.00	0.00	0.00	0.00	0.00	0.00	0.00

DESCRIPCIÓN DE RESULTADOS Y JUSTIFICACIÓN EN CASO DE VARIACIÓN SUPERIOR A +/- 10 POR CIENTO RESPECTO A LO PROGRAMADO

EVALUACIÓN DEL INDICADOR

Actividad programada anualmente, su evaluación es el final del año fiscal

ELABORÓ

Lic. Sandra Haide Gómez López
Auxiliar Administrativo

Vo.Bo.

C. Carmen Dolores Rodríguez Ortiz
Directora de Desarrollo Social





**PRIM-08B FICHAS TÉCNICA DE SEGUIMIENTO DE INDICADORES 2020
DE GESTIÓN O ESTRATÉGICO**



PLANEACIÓN TRIMESTRAL:
TRIMESTRE DESECUCLION: 03/20/2019 Fomento Turístico
PROGRAMA PRESUPUESTARIO: 0307010101 Promoción e Información turística
PROYECTO: 030701010101 Promoción e Información turística

OBJETIVO DEL PROGRAMA PRESUPUESTARIO: Impulsar la inversión social y privada que favorezca la calidad de las unidades turísticas, desarrollando nuevos destinos altamente competitivos que generen ingresos y empleo para la población, a través de acciones tendientes a mejorar, diversificar y consolidar la oferta de infraestructura turística con una regulación e distributiva concertada con los prestadores de servicios.

DEPENDENCIA GENERAL: 01 Desarrollo Social
DEPENDENCIA AUXILIAR: 149 Fomento Turístico

ESTRUCTURA DEL INDICADOR

INDICADOR: Tasa de variación de la infraestructura turística municipal
FÓRMULA DE CÁLCULO: (Unidades económicas de carácter turístico en funciones en el presente año/Unidades económicas de carácter turístico en funciones en el año anterior) * 100
UNIDADES QUE ALIMIENTA: Conoce la oferta del municipio en la totalidad de unidades económicas
DESCRIPCIÓN DE ALIMIENTOS: Eficiencia
DESCRIPCIÓN DE LA FUENTE DE COMPARACIÓN: Unidades Económicas a nivel municipal
ANÁLISIS GEOGRÁFICO: Municipal
COBERTURA: Toda el Municipio.
LÍNEA BASE: Ejercicio fiscal 2019

COMPORTAMIENTO DE LA VARIABLE DURANTE EL PRIMER TRIMESTRE

VARIABLE	UNIDAD DE MEDIDA	OPERACIÓN	META ANUAL	AVANCE TRIMESTRAL		AVANCE ACUMULADO	
				PROG.	%	ALC.	%
Unidades económicas de carácter turístico en funciones en el presente año	Evento	Sumable	4	0	0.00%	0	0.00%
Unidades económicas de carácter turístico en funciones en el año anterior	Evento	Valor actual	4	0	0.00%	0	0.00%

COMPORTAMIENTO DEL INDICADOR

DESCRIPCIÓN DE LA META ANUAL:

META ANUAL	PRIMER TRIMESTRE			AVANCE ACUMULADO		
	PROG.	ALC.	EF%	PROG.	ALC.	EF%
0.00	0.00	0.00	0.00	0.00	0.00	0.00

DESCRIPCIÓN DE RESULTADOS Y JUSTIFICACIÓN EN CASO DE VARIACIÓN SUPERIOR A +-10 POR CIENTO RESPECTO A LO PROGRAMADO

EVALUACIÓN DEL INDICADOR


Actividad programada anualmente, su evaluación es al final del año fiscal

ELABORÓ

Vo.Bo.

Lic. Sandra Hilda Gómez López
Auxiliar Administrativo

C. Carmen Dolores Rodríguez Ortiz
Directora de Desarrollo Social





PLAN DE INDIADORES
 TÍTULO DE DESARROLLO:
 PROGRAMA PRESUPUESTARIO:

Plan 21: Económico
 Desarrollo económico
 03070101 Fomento turístico
 0307010101 Promoción e información turística

OBJETIVO DEL PROGRAMA PRESUPUESTARIO:
 DEPENDENCIA GENERAL:
 DEPENDENCIA AUXILIAR:

Integrar los proyectos que frena a cabo el Gobierno Municipal para impulsar la inversión social y privada que fortalezca la calidad de los servicios turísticos, desarrollando nuevos destinos turísticos competitivos que generen ingresos y empleo para la población, a través de acciones tendientes a promover, diversificar y consolidar la oferta de infraestructura turística con una regulación administrativa concertada con los prestadores de servicios.
 01 Desarrollo Social
 149 Fomento Turístico

ESTRUCTURA DE LOS INDICADORES

NOMBRE DEL INDICADOR: Porcentaje en la Promoción Turística municipal
FÓRMULA DE CÁLCULO: Programa de carácter evaluativo implementado/Programas evaluativos evaluados * 100
INDICACIONES: Conoce el la efectividad de la promoción y divulgación de los programas
DIRECCIÓN QUE ALINEA: Ejecución
DESCRIPCIÓN DEL FACTOR DE COMPARACIÓN: Programas evaluativos de turismo
ASUNTO ORGANIZACIONAL: Municipal
CONSENTIMIENTO: Todos el Municipio.
LÍNEA BASE: Desde fiscal 2019

FRECUENCIA DE MUESTRO: Semestral
TIPO DE INDICADOR: Gestión

COMPORTAMIENTO DE LAS VARIABLES DURANTE EL PRIMER TRIMESTRE

VARIABLE	UNIDAD DE MEDIDA	OPERACIÓN	META ANUAL	PRIMER TRIMESTRE		AVANCE ACUMULADO		%
				PROG.	ALC.	PROG.	ALC.	
Programas de carácter evaluativo implementados	Programas	Sumable	4	0	0.00%	0	0.00%	0.00%
Programas evaluativos evaluados	Programas	Sumable	4	0	0.00%	0	0.00%	0.00%

COMPORTAMIENTO DEL INDICADOR

DESCRIPCIÓN DE LA META ANUAL:

META ANUAL	PRIMER TRIMESTRE		AVANCE ACUMULADO		SEMAFORO
	PROG.	ALC.	PROG.	ALC.	
100.00	0.00	0.00	0.00	0.00	VERDE

DESCRIPCIÓN DE RESULTADOS Y JUSTIFICACIÓN EN CASO DE VARIACIÓN SUPERIOR A +/- 10 POR CIENTO RESPECTO A LO PROGRAMADO


EVALUACIÓN DEL INDICADOR

ELABORÓ

 Lic. Sandra Hilda Gomez Lopez
 Auxiliar Administrativo

Vo.Bo.

 C. Carmen Dolores Rodriguez Ortiz
 Directora de Desarrollo Social





**PBM-08b FICHAS TÉCNICA DE SEGUIMIENTO DE INDICADORES 2020
DE GESTIÓN O ESTRATÉGICO**



PLAN Y/O INSTRUMENTO: Plan 2. Escuelas
TÍTULO DE DESARROLLO: Desarrollo económico
PROGRAMA PRESUPUESTARIO: 00070101 Fomento turístico
PROYECTO: 0007010101 Promoción e itinerarios turísticos

OBJETIVO DEL PROGRAMA PRESUPUESTARIO:

Impulsar la actividad turística en el departamento de Guatemala, desarrollando acciones destinadas a mejorar la competitividad de los negocios turísticos y el empleo en el sector, a través de acciones tendientes a mejorar, diversificar y consolidar la oferta de infraestructura turística con una regulación administrativa concertada con los prestadores de servicios.

DEBIDOR GENERAL: 01 Desarrollo Social
DEBIDORICA AUXILIAR: 149 Fomento Turístico

ESTRUCTURA DEL INDICADOR

NOBRES DEL INDICADOR: Porcentaje en la colaboración de Fomento Turístico
FORMULA DEL CALCULO: (Convenios celebrados/Convenios a celebrar) * 100
INTERMEDIACIÓN: Convenios de colaboración que se han firmado con empresas
DIRECCIÓN QUE ATRIBUYE: Ejecutiva
DESCRIPCIÓN DEL FACTOR DE COMPARACIÓN: Convenios de colaboración de Fomento Turístico
ALISTO ECONOMICO: Municipal
COBERTURA: Todo el Municipio.
LÍNEA BASE: Ejercicio Fiscal 2019

FRECUENCIA DE MEDICIÓN: Semestral
TIPO DE INDICADOR: Gestión

VALORES	UNIDAD DE MEDIDA	OPERACIÓN	META ANUAL	AVANCE TRIMESTRAL		AVANCE ACUMULADO	
				PROG.	%	ALCAH.	%
Convenios celebrados	Convenios	Sumable	1	0	0.00%	0	0.00%
Convenios celebrados	Convenios	Sumable	1	0	0.00%	0	0.00%

COMPORTAMIENTO DEL INDICADOR

DESCRIPCIÓN DE LA META ANUAL:

META ANUAL	PRIMER TRIMESTRE				AVANCE ACUMULADO			
	PROG.	ALC.	EF%	SEMAFORO	PROG.	ALC.	EF%	SEMAFORO
100.00	0.00	0.00	0.00	VERDE	0.00	0.00	0.00	VERDE

DESCRIPCIÓN DE RESULTADOS Y JUSTIFICACIÓN EN CASO DE VARIACIÓN SUPERIOR A +/- 10 POR CIENTO RESPECTO A LO PROGRAMADO


EVALUACIÓN DEL INDICADOR

ELABORÓ

Bertha
Lic. Sandra Hilda Gomez Lopez
Auxiliar Administrativo

VO.Bo.

C. Carmen Dolores Rodriguez Ortiz
C. Carmen Dolores Rodriguez Ortiz
Directora de Desarrollo Social





PHM-08B FICHAS TÉCNICA DE SEGUIMIENTO DE INDICADORES 2020
DE GESTIÓN O ESTRATÉGICO



PLAN Y DE INICIATIVA:
PLAN DE DESARROLLO:
PROGRAMA PRESUPUESTARIO:
PROYECTO:

OBJETIVO DEL PROGRAMA PRESUPUESTARIO:

DEPENDENCIA GENERAL:
DEPENDENCIA ANUAL:

Plan 2: Escuelas
Distrito económico
0370101 Fomento turístico
037010101 Promoción e información turística
Línea de Proyectos que tiene a cargo el Gobierno Municipal para impulsar la inversión social y privada que favorezca la calidad de los servicios turísticos, desarrollando nuevos destinos altamente competitivos que generen ingresos y empleo para la población, a través de acciones tendientes a emplear, diversificar y consolidar la oferta de infraestructura turística con una regulación administrativa concertada con los prestadores de servicios.

ESTRUCTURA DE INDICADORES

NOMBRE DEL INDICADOR: Porcentaje en las actividades de Empleo/Desempeño Turístico
FÓRMULA DE CÁLCULO: (Unidades económicas turísticas empleadas/Total de Unidades económicas turísticas del municipio)*100
UNIDADES DE MEDICIÓN: N/A
DIRECCIÓN QUE MIDE: Eficiencia
DESCRIPCIÓN DEL FACTOR DE COMPARACIÓN: N/A
ALÍNEO GEOSPATIAL: N/A
COBERTURA: N/A
UNIDADES: Ejercicio fiscal 2019

COMPORTAMIENTO DE LAS VARIABLES CUANTITATIVAS EN EL PRIMER TRIMESTRE

VARIABLE	UNIDAD DE MEDICIÓN	OPORTUNIDAD	META ANUAL	AVANCE TRIMESTRAL		AVANCE ACUMULADO	
				PROG.	%	PROG.	%
Unidades económicas turísticas empleadas	N/A	N/A	0	0	0.00%	0	0.00%
Total de Unidades económicas turísticas del municipio	N/A	N/A	0	0	0.00%	0	0.00%

COMPORTAMIENTO DEL INDICADOR

DESCRIPCIÓN DE LA META ANUAL:

META ANUAL	PRIMER TRIMESTRE				AVANCE ACUMULADO			
	PROG.	ALC.	EF%	SEMAFORO	PROG.	ALC.	EF%	SEMAFORO
0.00	0.00	0.00	0.00	VERDE	0.00	0.00	0.00	VERDE

DESCRIPCIÓN DE RESULTADOS Y JUSTIFICACIÓN EN CASO DE VARIACIÓN SUPERIOR A +- 10 POR CIENTO RESPECTO A LO PROGRAMADO

Actividad no programada

EVALUACIÓN DEL INDICADOR
Actividad no programada

ELABORÓ

Lto. Sandra Hilda Gomez Lopez
Auxiliar Administrativo

Vo.Bo.

O. Carmen Dolores Rodriguez Ortiz
Directora de Desarrollo Social





**PBRM-09B FICHAS TÉCNICA DE SEGUIMIENTO DE INDICADORES 2020
DE GESTIÓN O ESTRATÉGICO**



PLA / EET TRANSVERSAL
TÍTULO DE DESCRIPCIÓN:
PROGRAMA PRESUPUESTARIO:
PROYECTO:

Plan 2 Económico
Desarrollo económico
03070101 Fomento turístico
0307010101 Promoción e información turística

OBJETIVO DEL PROGRAMA PRESUPUESTARIO:

Impulsar las acciones que lleve a cabo el Gobierno Municipal para impulsar la inversión social y privada que favorezca la calidad de los servicios turísticos, desarrollando nuevos destinos altamente competitivos que generen ingresos y empleo para la población, a través de acciones tendientes a mejorar, desarrollar y consolidar la oferta de infraestructura turística con una regulación administrativa concebida con los prestadores de servicios.

DEBERENCIA GENERAL:
DEBERENCIA ADJUNTA:

01 Desarrollo Social
149 Fomento Turístico

ESTRUCTURADOS INDICADOR

MONEDA DEL INDICADOR: Porcentaje de la implementación del programa de desarrollo municipal
FÓRMULA DE CÁLCULO: (Unidades económicas que implementaron la identidad municipal / Total de unidades económicas) * 100
INTERVENCIÓN: Cantidad de unidades económicas que promueven la identidad municipal
UNIDAD DE MEDICIÓN: Ecuación
DESCRIPCIÓN DE LA ACCIÓN RECOMENDADA: Programa de identidad municipal
AMBITO GEOGRÁFICO: Municipal
COBERTURA: Todo el Municipio
LINEA BASE: Ejercicio Fiscal 2019

COMPARTAMENTO DE USUARIOS DEL CUADRO DE SEGUIMIENTO

VARIABLE	UNIDAD DE MEDIDA	OPERACIÓN	META ANUAL	AVANCE TRIMESTRAL		AVANCE ACUMULADO		%
				PROG.	ALC.	PROG.	ALC.	
Unidades económicas que implementaron la identidad municipal	Unidad económica	Sumable	120	0	0.00%	0	0.00%	0.00%
Total de unidades económicas	Unidad económica	Sumable	120	0	0.00%	0	0.00%	0.00%

COMPARTAMIENTO DEL INDICADOR

DESCRIPCIÓN DE LA META ANUAL:

META ANUAL	PRIMER TRIMESTRE		AVANCE ACUMULADO	
	PROG.	ALC.	PROG.	ALC.
10000	0.00	0.00	0.00	0.00

DESCRIPCIÓN DE RESULTADOS Y JUSTIFICACIÓN EN CASO DE VARIACIÓN SUPERIOR A +/- 10 POR CIENTO RESPECTO A LO PROGRAMADO

EVALUACIÓN DEL INDICADOR
Se recomienda realizar lo conducente para alcanzar la meta establecida en el POA

ELABORÓ

Vo.Bo.

Lic. Sandra Haidee Gomez Lopez
Auxiliar Administrativo

C. Carmen Dolores Rodriguez Ortiz
Directora de Desarrollo Social





**PBRM-08b FICHAS TÉCNICA DE SEGUIMIENTO DE INDICADORES 2020
DE GESTIÓN O ESTRATÉGICO**



PLATAFORMA DE MONITOREO: PBRM-08b
TEMA DE INTERÉS: Desarrollo económico
PROGRAMA PRESUPUESTARIO: 03070013 Fomento turístico
PROYECTO: 030700130101 Promoción e información turística
CANTIDAD DEL PROGRAMA PRESUPUESTARIO: 149 Fomento Turístico
DESCRIPTOR GENERAL: 02 Fomento Social
DESCRIPTOR AUXILIAR: 149 Fomento Turístico

INDICADOR: Porcentaje de Participación por parte de las unidades turísticas (Solistas, medijoy, Solistas, etc.)
UNIDAD DE MEDICIÓN: Cantidad de unidades económicas que se han creado en el territorio municipal
DESCRIPCIÓN DEL ACTOR O COMPARACIÓN: Eficacia
AMBITO GEOGRAFICO: Programa de Identidad Municipal
COBERTURA: Municipal
LINEA BASE: Todo el Municipio, Ejercicio Fiscal 2019

VALORES	UNIDAD DE MEDICIÓN	ORIGEN DE DATOS	META ANUAL	AVANCE TRIMESTRAL		AVANCE ACUMULADO	
				PROG.	%	PROG.	%
Unidades turísticas	Solista	Solista	120	0	0.00%	0	0.00%
Unidades turísticas	Solista	Solista	120	0	0.00%	0	0.00%

COMPORTAMIENTO DEL INDICADOR

DESCRIPCIÓN DE LA META ANUAL:

META ANUAL	PRIMER TRIMESTRE		AVANCE ACUMULADO	
	PROG.	ALC.	PROG.	ALC.
10000	0.00	0.00	0.00	0.00

DESCRIPCIÓN DE RESULTADOS Y JUSTIFICACIÓN EN CASO DE VARIACIÓN SUPERIOR A +-10 POR CIENTO RESPECTO A LO PROGRAMADO

EVALUACIÓN DEL INDICADOR

Se recomienda realizar lo conducente para alcanzar la meta establecida en el POA.

Sandra Halpe Gomez Lopez
 Auxiliar Administrativo

Carmen Dolores Rodriguez
 Directora de Desarrollo Social





PLAN / DE TRABAJO
 TEMA DE DESARROLLO:
 PROGRAMAS PRESUPUESTARIO:
 PROYECTO:
 0007010101 Promoción e implementación de la

Foja 2 Evaluación
 Distrito económico
 03070101 Fomento urbano

OBJETIVO DEL PROGRAMA PRESUPUESTARIO:
 0007010101 Promoción e implementación de la

DEBERENCIA GENERAL:
 DEBERENCIA AUXILIAR:
 01 Desarrollo Social
 148 Fomento Urbano

ESTRUCTURA DEL INDICADOR

NOMBRE DEL INDICADOR:
 FÓRMULA DEL CÁLCULO:
 UNIDADES:
 DIMENSIÓN QUE ATIENDE:
 DESCRIPCIÓN DEL FACTOR DE COMPARACIÓN:
 ASISTENTE ECONOMICO:
 CATEGORÍA:
 LINEAS DE:

Frecuencia de medición:
 Tipo de indicador:
 Gestión

Trimestral

Porcentaje en el desglose de Apoyos
 Apoyos otorgados / Apoyos programados * 100
 Efectiva
 N/A
 N/A
 N/A
 Ejercicio fiscal 2019

COMPORTAMIENTO DE LAS VARIABLES DURANTE EL PRIMER TRIMESTRE

VARIABLE	UNIDAD DE MEDIDA	ORIGEN	META ANUAL	AVANCE TRIMESTRAL			AVANCE ACUMULADO		
				PROG.	%	ALCANCE	PROG.	%	ALCANCE
Apoyos otorgados	N/A	N/A	0	0	0,00%	0	0	0,00%	0,00%
Apoyos programados	N/A	N/A	0	0	0,00%	0	0	0,00%	0,00%

COMPORTAMIENTO DEL INDICADOR
 DESCRIPCIÓN DE LA META ANUAL:

META ANUAL	AVANCE TRIMESTRAL			AVANCE ACUMULADO		
	PROG.	ALC.	EF%	PROG.	ALC.	EF%
0,00	0,00	0,00	0,00	0,00	0,00	0,00

DESCRIPCIÓN DE RESULTADOS Y JUSTIFICACIÓN EN CASO DE VARIACIÓN SUPERIOR A +-10 POR CIENTO RESPECTO A LO PROGRAMADO

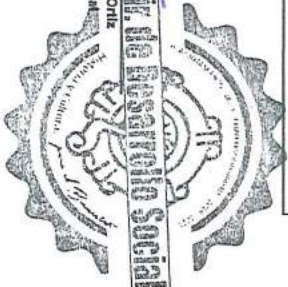
EVALUACIÓN DEL INDICADOR
 Actividad no programada

ELABORÓ

Lic. Sandra Haldr Gómez López
 Auxiliar Administrativo

Va.Bo.

C. Camarín Dolores Rodríguez Ortiz
 Directora de Desarrollo Social





PRIM-08b FICHAS TÉCNICA DE SEGUIMIENTO DE INDICADORES 2020 DE GESTIÓN O ESTRATÉGICO



PLAN / EJECUTIVO
 TITULAR RESPONSABLE:
 MODALIDAD PRESUPUESTARIO:
 PROYECTO:

OBJETIVO DEL PROGRAMA PRESUPUESTARIO:

ORGANIZACIÓN GENERAL:
 ORGANIZACIÓN AUXILIAR:

MONEDA DEL INDICADOR:
 FORMA DE CÁLCULO:
 INTERFERENCIA:
 MANEJO QUE ATRIBUYE:

DESCRIPCIÓN DEL FACTOR DE CORRECCIÓN:

ASPECTO ORGANIZATIVO:
 COBERTURA:
 UNIDAD BÁSICA:

Filar 2: Económico
 Desarrollo económico
 03070101 Promoción turística
 0407010101 Promoción e información turística

Integrar las acciones que lleven a cabo el Gobierno Municipal y para impulsar la inversión social y privada que incrementen la calidad de las inversiones turísticas, desarrollando nuevas acciones altamente competitivas que generen ingresos y empleo para la población, a través de acciones tendientes a mejorar, fortalecer y consolidar la oferta de infraestructura turística con una regulación estricta y concurrencial con los prestadores de servicios.

01 Desarrollo Social
 149 Comercio Turismo

Porcentaje de Turistas beneficiados
 (Turistas beneficiados/Total de visitantes al municipio)*100

Cantidad de turistas beneficiados por las acciones realizadas con las empresas de turismo turístico

Efectividad
 Beneficio por el fenómeno de erosión del

Municipal
 Todo el Municipio,
 Ejecido Fiscal 2019

COMPORTAMIENTO DE LAS VARIABLES DURANTE EL PRIMER TRIMESTRE

VARIABLE	UNIDAD DE MEDIDA	OPERACIÓN	META ANUAL	AVANCE TRIMESTRAL				AVANCE ACUMULADO			
				PROG.	%	ALC.	%	PROG.	%	ALC.	%
Turistas beneficiados	Turista	Sumar	200	50	25.00%	50	100.00%	50	25.00%	50	100.00%
Total de visitantes al municipio	Turista	Constante	150	150	100.00%	150	100.00%	150	100.00%	150	100.00%

COMPORTAMIENTO DEL INDICADOR

DESCRIPCIÓN DE LA META ANUAL:

META ANUAL	PRIMER TRIMESTRE			
	PROG.	ALC.	EF%	SEMAFORO
3333	3333	3333	100.00	VERDE

DESCRIPCIÓN DE RESULTADOS Y JUSTIFICACIÓN EN CASO DE VARIACIÓN SUPERIOR A +- 10 POR CIENTO RESPECTO A LO PROGRAMADO

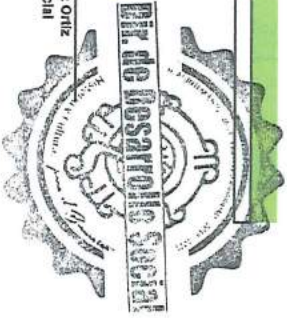
Se registraron a 150 unidades en el municipio de Vista de Chichas Solidaridad, de los cuales se beneficiaron a 50 visitantes locales y externos por medio del convenio de colaboración con la empresa Adventures World Hotel Puerto del Mar.

EVALUACIÓN DEL INDICADOR

Se recomienda seguir trabajando con esta forma de trabajo, con la finalidad de alcanzar el programado.

ELABORÓ
 Lic Sandra Palda Gomez Lopez
 Auxiliar Administrativo

Vo.Bo.
 G. Carmen Dolores Rodriguez Ortiz
 Directora de Desarrollo Social



POBM-08b FICHAS TÉCNICA DE SEGUIMIENTO DE INDICADORES 2020



PLAN DE TRABAJO:
 TEMA DE DESEMPEÑO:
 PROGRAMA PRESUPUESTARIO:
 MONEDA:
 OBJETIVO DEL PROGRAMA PRESUPUESTARIO:
 DEFINICIÓN GENERAL:
 DEFINICIÓN ALTERNATIVA:

El presente indicador mide el nivel de satisfacción de los beneficiarios con la atención de salud.
 Se refiere a la satisfacción que tiene el sector público en el ámbito de sus actividades para generar un ambiente de confianza, seguridad y frecuencia, de tal forma que se tenga información a la ciudadanía sobre las responsabilidades, procedimientos, reglas, normas y esta información que se genere en el sector, en un marco de plena participación social y control público, así como garantizar la producción de sus datos parciales en posición de las unidades del país.
 001 Desempeño Social
 112 Participación Ciudadana

ESPECIFICIDAD DEL INDICADOR

NOVEDAD DEL INDICADOR:
 MANEJO DEL CÍRCULO:
 ENTREGABLES:
 ENTREGABLES QUE AMPLIA:
 DESCRIPCIÓN DEL FACTOR DE CORRECCIÓN:
 ASPECTO ESTADÍSTICO:
 COBERTURA:
 UNIDAD BÁSICA:

Potencial de atención a las solicitudes de seguimiento y acceso a su información que presenten riesgo de revisión.
 Potencial de atención a las solicitudes que presenten riesgo de revisión / Total de solicitudes atendidas * 100
 Potencial de atención de solicitudes de temporalidad que presenten riesgo de revisión.
 Etiqueta:
 Sociedad de Información:
 Municipio:
 Toda el Municipio.
 Desde final 2019

INDICADOR DE METODO:
 TIPO DE INDICADOR:
 Anual
 Directivo

COMPORTAMIENTO DE LAS VARIABLES DURANTE EL PERIODO TRIMESTRAL

VARIABLE	UNIDAD DE MEDIDA	OPERACION	META ANUAL	AVANCE TRIMESTRAL		AVANCE PERIÓDICO	
				TRIMESTRE	PERIÓDICO	TRIMESTRE	PERIÓDICO
Solicitudes atendidas que presenten riesgo de revisión	cantidad	Suma	3000	750	25.00%	754	25.13%
Total de solicitudes atendidas	cantidad	Suma	3000	750	25.00%	754	25.13%

COMPORTAMIENTO DEL INDICADOR


META ANUAL	AVANCE TRIMESTRAL		AVANCE ACUMULADO	
	TRIMESTRE	PERIÓDICO	TRIMESTRE	PERIÓDICO
100.00	75.00	25.00%	754.00	25.13%

EVALUACIÓN DEL INDICADOR

Actividad programada en el periodo, su evaluación en el final del año fiscal

Elaboró:
 C. Ligia Morales Mejía
 Analista Administrativo

Verificó:
 C. Carmen D. Rodríguez
 Directora de Seguimiento



PBRM-08b FICHAS TÉCNICA DE SEGUIMIENTO DE INDICADORES 2020

El presente indicador mide el nivel de cumplimiento de metas y responsabilidades.

08b0001 Transparencia

08b0002 Participación Ciudadana

OBJETIVO DEL PROGRAMA PRESUPUESTARIO:

DEFINICIÓN GENERAL:

112 Participación Ciudadana

ESTRUCTURA DEL INDICADOR

NOMBRE DEL INDICADOR: Promedio de cumplimiento de funciones de la Ley de Transparencia y Acceso a la Información.
FÓRMULA DE CÁLCULO: (Total de funciones realizadas y publicadas / Total de funciones a realizar en la Ley de Transparencia y Acceso a la Información) * 100
UNIDAD DE MEDIDA: Porcentaje de cumplimiento de funciones de la Ley de Transparencia y Acceso a la Información.
INDICADOR: Índice de cumplimiento de funciones de la Ley de Transparencia y Acceso a la Información.
DESCRIPCIÓN DEL FACTOR DE COMPARACIÓN: Actualización de datos.
ASPECTO EVALUATIVO: Municipal.
CONTRIBUCIÓN: Todos los niveles.
LINEA BASE: Ejercicio fiscal 2019.

COMPORTAMIENTO EN LAS VARIABLES EQUIVALENTE EN PUNTA Y PROMEDIO

VARIABLE	Unidad de medida	Categoría	META ANUAL	AVANCE TRIMESTRAL		AVANCE SEMESTRAL		AVANCE ANUAL	
				PROG.	ALC.	PROG.	ALC.	PROG.	ALC.
Total de funciones realizadas y publicadas	Porcentaje	Superior	100.00	100.00	100.00%	100.00%	100.00%	100.00%	100.00%
Total de funciones a realizar en la Ley de Transparencia y Acceso a la Información	Porcentaje	Superior	100.00	100.00	100.00%	100.00%	100.00%	100.00%	100.00%

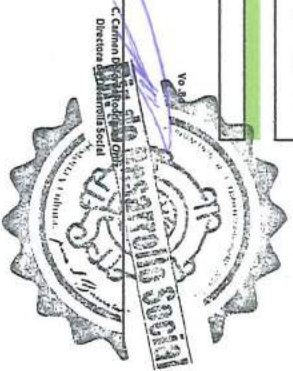
COMPORTAMIENTO EN LAS VARIABLES EQUIVALENTE EN PUNTA Y PROMEDIO

META ANUAL	AVANCE TRIMESTRAL		AVANCE SEMESTRAL		AVANCE ANUAL	
	PROG.	ALC.	PROG.	ALC.	PROG.	ALC.
100.00	100.00	100.00	100.00	100.00	100.00	100.00

DESCRIPCIÓN DE RESULTADOS Y JUSTIFICACIÓN EN CASO DE VARIACIÓN SUPERIOR A -10 POR CIENTO RESPECTO AL O PROGRAMADO

EVALUACIÓN DEL INDICADOR
Ejercicio programado para el 21 de diciembre

Elaborado por:
C. Laura Morales Maxa
Asesor Administrativo



Verificado por:
C. Carmen Delgado
Directora de Participación Social

PBRM-08B FICHAS TÉCNICA DE SEGUIMIENTO DE INDICADORES 2020

PLAN DE TRABAJO:
TÍTULO DE DESEMPEÑO:
PROGRAMA DE DESARROLLO:
PROYECTO:

19. Promover el Gobierno Moderno, Open y Responsable
 Transparencia y rendición de cuentas
 01000001 Transparencia
 010000010101 Vinculación ciudadana con la administración pública

Se refiere a la aplicación que tiene el sector público en el ámbito de sus atribuciones para generar un ambiente de confianza, seguridad y frecuencia, de tal forma que se surge información a la ciudadanía sobre las responsabilidades, procedimientos, reglas, normas y estado informacional que le genera en el sector, en un marco de plena participación social y educación pública, así como garantizar la producción de sus datos personales en posesión de los sujetos obligados.

DEFINICIÓN GENERAL: 024 Desarrollo Social
DEFINICIÓN ANUAL: 112 Participación Ciudadana

ESTRATEGIA DE EJECUCIÓN

MONEDA DE INDICADOR:
RESOLUCIÓN DEL DICTADO:
INTERVENCIÓN:
RESOLUCIÓN QUE AUTORIZA EJECUCIÓN DEL FACTOR DE COMPARACIÓN:
ASIGNACIÓN DE RECURSOS:
CANTIDAD:
UNIDAD DE MEDIDA:

Perseguir el cumplimiento de los SRE en cumplimiento de sus obligaciones.
 Fiscal de SRE en conjunto con sus obligaciones en materia de Transparencia y Acceso a la Información Pública y Protección de Datos Personales y Fiscal de SRE para el cumplimiento de sus obligaciones en Transparencia, el acceso a la Información Pública y la protección de los datos personales. *100

N/A
 Eficacia
 N/A
 Municipal
 Toda el Municipio
 Ejercicio Fiscal 2019

RECUBRIMIENTO DE INDICACIÓN:
TIPO DE INDICADOR:

INDICADOR	UNIDAD DE MEDIDA	OBJETIVO	META ANUAL		PRIMER TRIMESTRE		SEGUNDO TRIMESTRE		TERCER TRIMESTRE		CUARTO TRIMESTRE	
			PROG.	ALC.	PROG.	ALC.	PROG.	ALC.	PROG.	ALC.	PROG.	ALC.
TOTAL DE SRE en conjunto con sus obligaciones en materia de Transparencia y Acceso a la Información Pública y Protección de Datos Personales en Transparencia, el acceso a la Información Pública y la protección de los datos personales		0	0	0	0	0	0	0	0	0	0	0

COMPORTAMIENTO DEL INDICADOR

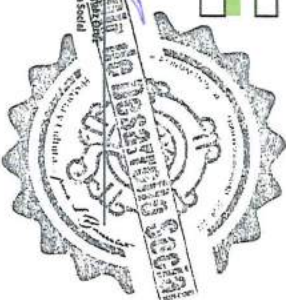
META ANUAL	PRIMER TRIMESTRE		SEGUNDO TRIMESTRE		TERCER TRIMESTRE		CUARTO TRIMESTRE	
	PROG.	ALC.	PROG.	ALC.	PROG.	ALC.	PROG.	ALC.
0.00	0.00	0.00	0.00	0.00	0.00	0.00	0.00	0.00

DESCRIPCIÓN DE RESULTADOS Y JUSTIFICACIÓN EN CASO DE VARIACIÓN SUPERIOR A +10 POR CIENTO RESPECTO A LO PROGRAMADO

EVALUACIÓN DEL INDICADOR	
Actividad no programada	

Elaborado
 C. Laura Morales Maza
 Auxiliar Administrativo

Vo.Bo
 C. Camilo Dolores Rodríguez
 Director de Desarrollo Social





PRM-08b FICHA TÉCNICA DE SEGUIMIENTO DE INDICADORES 2020
DE GESTIÓN O ESTRATÉGICO



PLAN / DE TRANSVERSAL: En transversal la igualdad de género
TEMA DE DESARROLLO: Cultura de igualdad y prevención de la violencia contra las mujeres
PROBLEMA PRESUPUESTIVO: 00000005 Igualdad de trato y oportunidades para la mujer y el hombre
 0000000103 Cultura de igualdad y prevención de la violencia de género
 0000000104 Apoyo social para el empoderamiento económico de la mujer
PROYECTO: Engloba los proyectos para promover en todas las entidades sociales la igualdad sustantiva desde una perspectiva de género como una condición necesaria para el desarrollo integral de la sociedad, en igualdad de condiciones, oportunidades, derechos y obligaciones.
DEPENDENCIA GENERAL: M01 PROMOCIÓN SOCIAL
DEPENDENCIA AUXILIAR: 152 Atención a la Mujer

NOMBRE DEL INDICADOR: Tasa de variación en el número de mujeres y hombres que se integran y desarrollan actividades productivas
FÓRMULA DEL CÁLCULO: (Mujeres y hombres que se integran y desarrollan actividades productivas a través de la gestión de programas para la equidad de género en el año actual / Mujeres y hombres que se integran y desarrollan actividades productivas a través de la gestión de programas para la equidad de género en el año anterior) * 100
INTERPRETACIÓN: Se compara el número de mujeres económicamente activas contra las que se programan para obtener el porcentaje de la cumplida
INDICADOR QUE ATIENDE: Eficiencia
DESCRIPCIÓN DEL FACTOR DE COMPARACIÓN: Municipal Ineq
TIPO DE INDICADOR: Estratégico Anual
AMBITO GEOGRÁFICO: Todo el Municipio.
GOBIERNO: Municipal
UNIDAD DE MEDIDA: Gerdolo fiscal 2019

COMPORTAMIENTO DE LAS VARIABLES DURANTE EL PRIMER TRIMESTRE

VARIABLE	UNIDAD DE MEDIDA	ORIGEN	META ANUAL	AVANCE TRIMESTRAL			AVANCE ACUMULADO		
				PROG.	%	ALCAN.	PROG.	%	ALCAN.
Mujeres y hombres que se integran y desarrollan actividades productivas a través de la gestión de programas para la equidad de género en el año actual	Programa	Sanable	1	0	0.00%	0	0.00%	0	0.00%
Mujeres y hombres que se integran y desarrollan actividades productivas a través de la gestión de programas para la equidad de género en el año anterior	Programa	Sanable	1	0	0.00%	0	0.00%	0	0.00%

COMPORTAMIENTO DEL INDICADOR

DESCRIPCIÓN DE LA META ANUAL:

META ANUAL	PRIMER TRIMESTRE			AVANCE ACUMULADO		
	PROG.	ALC.	EF%	PROG.	ALC.	EF%
0.00	0.00	0.00	0.00	0.00	0.00	0.00

DESCRIPCIÓN DE RESULTADOS Y JUSTIFICACIÓN EN CASO DE VARIACIÓN SUPERIOR A +/- 10 POR CIENTO RESPECTO A LO PROGRAMADO

Esta actividad su meta es anual, por lo que en este primer trimestre no tiene ningún movimiento, ni meta a cumplir, su evaluación se realizará en el último trimestre

EVALUACIÓN DEL INDICADOR

El programa es anual, por lo cual se evaluara hasta el cuarto trimestre

ELABORÓ

Verbo

L. en A. Martha Erica Meléndez Pérez
Jefe de Departamento D

C. Angélica Patricia López Chaves
Directora de Atención a la Mujer





**PRM-08b FICHA TÉCNICA DE SEGUIMIENTO DE INDICADORES 2020
DE GESTIÓN O ESTRATÉGICO**



PLANA / DE TRANSVERSAL: Eje transversal: Igualdad de Oportunidades
TÍTULO DE DESARROLLO: Cultura de Igualdad y Prevención de la Violencia contra las Mujeres
PROGRAMA PRESUPUESTARIO: 0306005 Igualdad de Oportunidades para la mujer y el hombre
PROYECTO: 0306005001003 Cultura de Igualdad y Prevención de la Violencia de Género
OBJETIVO DEL PROGRAMA PRESUPUESTARIO: Ejecutar los proyectos para promover en todos los ambientes sociales la igualdad sustantiva desde una perspectiva de género como una condición necesaria para el desarrollo integral de la sociedad, en igualdad de condiciones, oportunidades, derechos y obligaciones.
DEPENDENCIA GENERAL: 160 FUNDACION SOCIAL
DEPENDENCIA ALIMENTAR: 152 Atención a la Mujer

NOBRE DEL INDICADOR: Porcentaje de mujeres y hombres beneficiados con los programas de igualdad, equidad y prevención de violencia
FÓRMULA DEL CÁLCULO: (Mujeres y hombres beneficiados con programas de fomento a la igualdad, equidad y prevención de la violencia / Total de la población en el municipio) * 100
INTERPRETACIÓN: Se compara el número de Mujeres y hombres beneficiados contra el total de la población del Municipio
ESCALA DE MEDICIÓN: Porcentaje
DESCRIPCIÓN DEL FACTOR DE COMPARACIÓN: Federación Municipal Inga
ÁMBITO GEOGRÁFICO: Municipal
COBERTURA: Todo el Municipio
UNIDAD BÁSICA: Ejercicio fiscal 2019

VARIABLE	UNIDAD DE MEDIDA	OPERACIÓN	COMPORTAMIENTO DE LAS VARIABLES DURANTE EL PRIMER TRIMESTRE		COMPORTAMIENTO DE LAS VARIABLES DURANTE EL PRIMER TRIMESTRE				
			META ANUAL		AVANCE TRIMESTRAL		AVANCE ACUMULADO		%
			PROG.	ALC.	PROG.	ALC.	PROG.	ALC.	
Mujeres y hombres beneficiados con programas de fomento a la igualdad, equidad y prevención de la violencia	Personas	Sumable	0	0	0.00%	0	0	0.00%	0.00%
Total de la población en el municipio	Personas	Sumable	0	0	0.00%	0	0	0.00%	0.00%

COMPORTAMIENTO DEL INDICADOR
DESCRIPCIÓN DE LA META ANUAL:

META ANUAL	AVANCE TRIMESTRAL		PRIMER TRIMESTRE			
	PROG.	ALC.	PROG.	ALC.	SEÑALFORO	SEÑALFORO
0.00	0.00	0.00	0.00	0.00	VERDE	VERDE

DESCRIPCIÓN DE RESULTADOS Y JUSTIFICACIÓN EN CASO DE VARIACIÓN SUPERIOR A +- 10 POR CIENTO RESPECTO A LO PROGRAMADO
 Estas actividades no tienen un objetivo o meta programada para este primer trimestre, motivo por el cual no presentan ningún movimiento.

EVALUACIÓN DEL INDICADOR
 No programada

ELABORÓ

 L. en A. Martha Erika Meléndez Pérez
 Jefe de Departamento D

Vo.Bo.

 Angélica Patricia López Chávez
 Directora de Atención a la Mujer





PRM-08b FICHA TÉCNICA DE SEGUIMIENTO DE INDICADORES 2020
DE GESTIÓN O ESTRATÉGICO



PLAN / DE PROGRAMAS: En transversal: Igualdad de Género
TAMA DE DESARROLLO: Cultura de igualdad y prevención de la violencia contra las mujeres
PROGRAMA PRESUPUESTADO: 00000005 Igualdad de Género y oportunidades para la mujer y el hombre
PROYECTO: 000000050102 Cultura de igualdad y prevención de la violencia de género
OBJETIVO DEL PROGRAMA PRESUPUESTADO: Fortalecer las competencias para promover en todos los ámbitos sociales la igualdad sustantiva desde una perspectiva de género como una condición necesaria para el desarrollo integral de la sociedad, en igualdad de condiciones, oportunidades, derechos y obligaciones.
DEPENDENCIA GENERAL: NO PROMOCIÓN SOCIAL
DEPENDENCIA ADJUNTA: 152 Atención a la Mujer

NOMBRE DEL INDICADOR: ESTRUCTURA DEL INDICADOR
FÓRMULA DEL CÁLCULO: Porcentaje de mujeres y hombres capacitados en áreas productiva
INTERPRETACIÓN: (Mujeres y hombres que recibieron capacitación para el trabajo incluidas en el programa de apoyo municipal/ Total de mujeres y hombres asistentes a los cursos de capacitación para el trabajo impartidos por el municipio) *100
DIMENSIÓN QUE ATIENDE: Número de mujeres y hombres que recibieron capacitación para el trabajo contra total de Mujeres y hombres asistentes a los cursos
DESCRIPCIÓN DEL FACTOR DE COMPARACIÓN: Eficiencia
TIPO DE MEDICIÓN: Frecuencia de medición: Trimestral
DESCRIPCIÓN DEL FACTOR DE COMPARACIÓN: Conocer la participación municipal de miembros del Consejo de Desarrollo Regional
TIPO DE INDICADOR: Gestión
ASPECTO GEOGRÁFICO: Municipal
CONTRATADA: Todo el Municipio.
LÍNEA BASE: Ejercicio FISCAL 2019

COMPORTAMIENTO DE LAS VARIABLES DURANTE EL PRIMER TRIMESTRE

VISUALIZ	UNIDADES MEDIDA	OPERACIÓN	META ANUAL	AVANCE TRIMESTRAL		AVANCE ACUMULADO	
				PROG.	%	ALCAN.	%
Mujeres y hombres que recibieron capacitación para el trabajo incluidas en el programa de apoyo municipal	Personas	Sumable	3000	0	0.00%	0	0.00%
Total de mujeres y hombres asistentes a los cursos de capacitación para el trabajo impartidos por el municipio	Personas	Sumable	3000	0	0.00%	0	0.00%

COMPORTAMIENTO DEL INDICADOR
 DESCRIPCIÓN DE LA META ANUAL:

META ANUAL	AVANCE TRIMESTRAL			AVANCE ACUMULADO		
	PROG.	ALC.	EF%	PROG.	ALC.	EF%
100.00	0.00	0.00	0.00	0.00	0.00	0.00

DESCRIPCIÓN DE RESULTADOS Y JUSTIFICACIÓN EN CASO DE VARIACIÓN SUPERIOR A +- 10 POR CIENTO RESPECTO A LO PROGRAMADO
 Estos parámetros por ser carácter cuantitativo, las cifras se reflejan hasta el último trimestre del ejercicio 2020

EVALUACIÓN DEL INDICADOR
 Actividad programada para los trimestres 3 y 4

ELABORÓ

 L. en A. Martha Erika Meléndez Pérez
 Jefe de Departamento D

VERBO

 C. Angélica Patricia López Chávez
 Directora de Atención a la Mujer





PIBIM-08b FICHA TÉCNICA DE SEGUIMIENTO DE INDICADORES 2020
DE GESTIÓN O ESTRATÉGICO



PLATAFORMA DE INICIATIVA: Es transversal a la Unidad de Gestión
TÍTULO DE DESARROLLO: Cultura de Igualdad y prevención de la violencia contra las mujeres
PROGRAMA PRESUPUESTARIO: 00060805 Calidad de Trato y Oportunidades para la Mujer y el Hombre
PROYECTO: 00060805.02 Cultura de Igualdad y Prevención de la Violencia de Género
OBJETIVO DEL PROGRAMA PRESUPUESTARIO: Establecer acciones para promover en todos los entornos sociales la igualdad sustantiva desde una perspectiva de género como una condición necesaria para el desarrollo integral de la sociedad, en igualdad de condiciones, oportunidades, derechos y obligaciones.
DEFINICIÓN GENERAL: 100 PROMOCIÓN SOCIAL
DEFINICIÓN ALTERNATIVA: 152 Atención a la Mujer

ESTRUCTURA DE INDICADORES

MONITOREO DEL INDICADOR: Porcentaje en el cumplimiento de apoyo escolar
REFERENCIA DEL CÁLCULO: Mujeres y niñas trabajadoras beneficiadas con apoyo escolar para sus hijos/Así como y niñas trabajadoras que solicitan apoyo escolar para sus hijos -100
INTERPRETACIÓN: N/A
DIMENSIÓN QUE ATRIEBE: Eficiencia
DESCRIPCIÓN DEL FACTOR DE COMPARACIÓN: N/A
AMBITO GEOGRAFICO: N/A
COBERTURA: N/A
UNIDAD BASE: Periodicidad 2019

COMPORTAMIENTO DE LAS VARIABLES DURANTE EL PRIMER TRIMESTRE

VARIABLE	UNIDAD DE MEDIDA	OPERACIÓN	META ANUAL	AVANCE TRIMESTRAL				AVANCE ACUMULADO			
				PROG.	%	ALCAN.	%	PROG.	%	ALCAN.	%
Mujeres y niñas trabajadoras beneficiadas con apoyo escolar para sus hijos	N/A	N/A	0	0	0.00%	0	0.00%	0	0.00%	0	0.00%
Mujeres y niñas trabajadoras que solicitan apoyo escolar para sus hijos	N/A	N/A	0	0	0.00%	0	0.00%	0	0.00%	0	0.00%

COMPORTAMIENTO DEL INDICADOR

DESCRIPCIÓN DE LA META ANUAL:

META ANUAL	PRIMER TRIMESTRE				AVANCE ACUMULADO			
	PROG.	ALC.	EF%	SEMAFORO	PROG.	ALC.	EF%	SEMAFORO
0.00	0.00	0.00	0.00	VERDE	0.00	0.00	0.00	VERDE

DESCRIPCIÓN DE RESULTADOS Y JUSTIFICACIÓN EN CASO DE VARIACIÓN SUPERIOR A +- 10 POR CIENTO RESPECTO A LO PROGRAMADO

Estas actividades no llenan un objetivo o meta programada para este primer trimestre, motivo por el cual no presentan ningún movimiento.

EVALUACIÓN DEL INDICADOR

Actividad no programada

ELABORO

Vo.Ba.

L. en A. Martha Erika Meléndez Pérez
Jefe de Departamento D

C. Angélica Patricia López Chávez
Directora de Atención a la Mujer





PRM-08b FICHA TÉCNICA DE SEGUIMIENTO DE INDICADORES 2020
DE GESTIÓN O ESTRATÉGICO



PLATA / DE TRONCERA:
TÍTULO DE DESARROLLO:
PROGRAMA PRESUPUESTARIO:
PROYECTO:

Es trimestral / Cantidad de casos
Cultura de calidad y prevención de la violencia contra las mujeres
03060905 Unidad de trato y oportunidades para la mujer y el hombre
030609050102 Cultura de calidad y prevención de la violencia de género
030609050104 Apoio social para el empoderamiento económico de la mujer
Escala: los proyectos para presentar en todas las instancias de la unidad administrativa de la entidad, en cantidad de condiciones, oportunidades, acciones y obligaciones.
INDICADOR SOCIAL:
152 Atendidas a la Mujer

PRESENCIALMENTE DEL INDICADOR

MONEDA DEL INDICADOR:
FÓRMULA DE CÁLCULO:
INTERPRETACIÓN:
DIMENSIÓN QUE ABARCA:

Porcentaje de mujeres y hombres atendidos en materia de violencia de género (Mujeres y hombres en situación de violencia que solicitaron atención / Total de Mujeres y hombres del municipio) *100
Atender a mujeres y hombres que se encuentran en situación de violencia
Eficiencia
RECURRENCIA DE MEDICIÓN:
Número de mujeres y hombres atendidos en situación de violencia a nivel municipal **TIPO DE INDICADOR:**
Municipal
Todo el Municipio.
Ejercicio fiscal 2019

COMPORTAMIENTO DE LAS VARIABLES DURANTE EL PRIMER TRIMESTRE

VARIABLE	UNIDAD DE MEDIDA	CREACIÓN	META ANUAL	AVANCE TRIMESTRAL		AVANCE ACUMULADO		%
				PROG.	%	ACUM.	%	
Mujeres y hombres en situación de violencia que solicitaron atención	Personas	Sumable	0	0	0.00%	0	0.00%	0.00%
Total de Mujeres y hombres del municipio	Personas	Sumable	0	0	0.00%	0	0.00%	0.00%

COMPORTAMIENTO DEL INDICADOR

DESCRIPCIÓN DE LA META ANUAL:

META ANUAL	AVANCE TRIMESTRAL		AVANCE ACUMULADO	
	PROG.	EF%	PROG.	EF%
0.00	0.00	0.00	0.00	0.00

DESCRIPCIÓN DE RESULTADOS Y JUSTIFICACIÓN EN CASO DE VARIACIÓN SUPERIOR A +-10 POR CIENTO RESPECTO A LO PROGRAMADO

La violencia no es un parámetro a medir durante este primer trimestre, para su mejor análisis y medición, éste se evalúa al fin del año

EVALUACIÓN DEL INDICADOR
Se evalúa hasta el último trimestre

ELABORÓ

L. el A. Martha Erika Mejía Pérez
Jefe de Departamento D



C. Angélica Patricia López Chaves
Directora de Atención a la Mujer

Vo.Ba.



**PRIM-08b FICHA TÉCNICA DE SEGUIMIENTO DE INDICADORES 2020
DE GESTIÓN O ESTRATÉGICO**



PLAN / SUBTRANSACCION: Eje transversal: Igualdad de género

TEMA DE DESARROLLO: Cultura de igualdad y prevención de la violencia contra las mujeres

PROGRAMA PRESUPUESTARIO: 0200005 Igualdad de trato y oportunidades para la mujer y el hombre

PROYECTO: 02000050101 Cultura de igualdad y prevención de la violencia de género

02000050101 Apoyo social para el empoderamiento económico de la mujer

OBJETIVO DEL PROGRAMA PRESUPUESTARIO: English las personas para promover en todos los ámbitos sociales la igualdad sustantiva desde una perspectiva de género como una condición necesaria para el desarrollo integral de la sociedad, en igualdad de condiciones, oportunidades, derechos y obligaciones.

DEFINICIÓN GENERAL: 100 PROMOCIONES SOCIALES

DEFINICIÓN AJUSTADA: 152 Atención a la Mujer

EFECTIVIDAD EN INDICADORES

INDICADOR: Porcentaje de mujeres y hombres beneficiados a través de programas de cultura de igualdad

FÓRMULA DEL CÁLCULO: (Mujeres y hombres beneficiados con programas de cultura de igualdad de género / Total de Mujeres y hombres del municipio) * 100

UNIDAD DE MEDIDA: Cosecer el número de eventos en materia de igualdad de género

DESCRIPCIÓN DEL FACTOR DE AJUSTE: Eficiencia

DESCRIPCIÓN DEL FACTOR DE COMPARACIÓN: Número de mujeres y hombres beneficiados en materia de igualdad de género del año anterior a nivel municipal [Peso]

ÁMBITO GEOGRÁFICO: Municipal

GOBIERNO: Todo el Municipio

LÍNEA BASE: Ejercicio fiscal 2019

COMPORTAMIENTO DE LAS VARIABLES DURANTE EL PRIMER TRIMESTRE

VARIABLE	UNIDAD DE MEDIDA	OPERACIÓN	META ANUAL	AVANCE TRIMESTRAL		AVANCE ACUMULADO	
				PROG.	%	PROG.	%
Mujeres y hombres beneficiados con programas de cultura de igualdad de género	Personas	Sumable	3000	0	0.00%	0	0.00%
Total de Mujeres y hombres del municipio	Personas	Sumable	39517	0	0.00%	0	0.00%

COMPORTAMIENTO DEL INDICADOR

DESCRIPCIÓN DE LA META ANUAL:

META ANUAL	AVANCE TRIMESTRAL			PRIMER TRIMESTRE			AVANCE ACUMULADO		
	PROG.	ALC.	EF%	SEMAFORO	PROG.	ALC.	EF%	SEMAFORO	
0.91	0.00	0.00	0.00	VERDE	0.00	0.00	0.00	VERDE	

DESCRIPCIÓN DE RESULTADOS Y JUSTIFICACIÓN EN CASO DE VARIACIÓN SUPERIOR A +- 10 POR CIENTO RESPECTO A LO PROGRAMADO

Dichas actividades por ser de beneficio a la ciudadanía, como se observa su meta es anual, por lo que se evaluara hasta el fin del año

EVALUACIÓN DEL INDICADOR

Se evalúa hasta el último trimestre

ELABORO

[Firma]
L. del A. Martha Erika Meléndez Pérez
Jefe de Departamento D

Yo, Bo.

[Firma]
C. Angélica Patricia López Chávez
Directora de Atención a la Mujer





PHRM-08b FICHA TÉCNICA DE SEGUIMIENTO DE INDICADORES 2020
DE GESTIÓN O ESTRATÉGICO



PLAN / DE TRAYECTORIA: En respuesta a: igualdad de género
TEMA DE DESARROLLO: Cultura de igualdad y prevención de la violencia contra las mujeres
PROGRAMA PRESUPUESTARIO: 02000895 Igualdad de trato y oportunidades para la mujer y el hombre
PROYECTO: 020008950102 Cultura de igualdad y prevención de la violencia de género
OBJETIVO DEL PROGRAMA PRESUPUESTARIO: English: los proyectos para promover en todos los entornos sociales la igualdad sustantiva desde una perspectiva de género como una condición necesaria para el desarrollo integral de la sociedad, en igualdad de condiciones, oportunidades, derechos y obligaciones.
DEPENDENCIA GENERAL: 100 PROMOCION SOCIAL
DEPENDENCIA ALIBUJAL: 152 Atención a la Mujer

NOMBRE DEL INDICADOR: Porcentaje de beneficiadas a través de la bolsa de trabajo
FÓRMULA DEL CÁLCULO: (Mujeres y hombres colocados en el mercado laboral / total de Mujeres y hombres inscritos en la bolsa de trabajo) * 100
INTERPRETACIÓN: N/A
UNIDAD DE MEDIDA: Hecencia
INDICADOR DE TIPO: Indicador de atención
TIPO DE INDICADOR: Costos
AMBITO GEOGRAFICO: N/A
GOBIERNO: N/A
LENGUA BASE: Periodo fiscal 2019

VARIABLE	UNIDAD DE MEDIDA	OPERANDOS	META ANUAL	AVANCE TRIMESTRAL		AVANCE ACUMULADO	
				PROG.	%	ALCAL.	%
Mujeres y hombres colocados en el mercado laboral	N/A	N/A	0	0	0,00%	0	0,00%
Total de Mujeres y hombres inscritos en la bolsa de trabajo	N/A	N/A	0	0	0,00%	0	0,00%

COMPORTAMIENTO DEL INDICADOR

DESCRIPCIÓN DE LA META ANUAL:

META ANUAL	PRIMER TRIMESTRE			AVANCE ACUMULADO		
	PROG.	ALC.	EF%	PROG.	ALC.	EF%
0,00	0,00	0,00	0,00	0,00	0,00	0,00

DESCRIPCIÓN DE RESULTADOS Y JUSTIFICACIÓN EN CASO DE VARIACIÓN SUPERIOR A +- 10 POR CIENTO RESPECTO A LO PROGRAMADO

Actividad no programada

EVALUACIÓN DEL INDICADOR

Actividad no programada

ELABORÓ

Vo.Bo.

L. en A. Martha Erika Meléndez Pérez
Jefe de Departamento D

C. Angélica Patricia López Chávez
Directora de Atención a la Mujer





**PRIM-00b FICHA TÉCNICA DE SEGUIMIENTO DE INDICADORES 2020
DE GESTIÓN O ESTRATÉGICO**



PLAN / DE TRAYECTORIA: Es transversal; igualdad de género
TÍTULO DE DESARROLLO: Cultura de igualdad y prevención de la violencia contra las mujeres
PROGRAMA PRESUPUESTARIO: 02060005 Igualdad de trato y oportunidades para la mujer y el hombre
PROYECTO: 020600050102 Cultura de igualdad y prevención de la violencia de género
 020600050104 Apoyo social para el emprendimiento económico de la mujer
OBJETIVO DEL PROGRAMA PRESUPUESTARIO: Emplear los recursos para promover en todos los ámbitos sociales la igualdad sustantiva desde una perspectiva de género como una condición necesaria para el desarrollo integral de la sociedad, en igualdad de condiciones, oportunidades, derechos y obligaciones.
DEPENDENCIA GENERAL: 100 PROMOCIÓN SOCIAL
DEPENDENCIA AUXILIAR: 152 Atención a la Mujer

ESTRATEGIA Y SUS INDICADORES

NOMBRE DEL INDICADOR: Tasa de variación en el número de mujeres y hombres en edad productiva capacitadas
INDICADOR DE CLASIFICACIÓN: (Mujeres y hombres en edad productiva capacitados en el presente semestre/Mujeres y hombres en edad productiva capacitados en el semestre anterior) * 100
INTERPRETACIÓN: Mujeres y hombres en edad productiva capacitados en el presente semestre contra hombres y mujeres en edad productiva capacitados en el semestre anterior
DIMENSIÓN QUE ATIENDE: Eficiencia
DESCRIPCIÓN DEL FACTOR DE COMPARACIÓN: Mujeres y hombres capacitados a nivel municipal
ÁMBITO GEOGRÁFICO: Municipal
GOBIERNO: Todo el Municipio
UNIDAD BASE: Ejercicio fiscal 2019

COMPORTAMIENTO DE LAS VARIABLES DURANTE EL PERÍODO TRIMESTRAL

VARIABLE	UNIDAD DE MEDIDA	OPERACIÓN	META ANUAL	AVANCE TRIMESTRAL		AVANCE ACUMULADO	
				PROG.	%	PROG.	%
Mujeres y hombres en edad productiva capacitados en el presente semestre	Teleros	Sumable	3600	0	0.00%	0	0.00%
Mujeres y hombres en edad productiva capacitados en el semestre anterior	Teleros	Sumable	3600	0	0.00%	0	0.00%

COMPORTAMIENTO DEL INDICADOR

DESCRIPCIÓN DE LA META ANUAL:

META ANUAL	AVANCE TRIMESTRAL			AVANCE ACUMULADO		
	PROG.	ALC.	EF%	PROG.	ALC.	EF%
0.00	0.00	0.00	0.00	0.00	0.00	0.00

DESCRIPCIÓN DE RESULTADOS Y JUSTIFICACIÓN EN CASO DE VARIACIÓN SUPERIOR A +-10 POR CIENTO RESPECTO A LO PROGRAMADO

Esta actividad se evalúa de manera semestral: por lo que los avances o metas a cumplir de la misma se verán reflejados en el primer semestre del año.

EVALUACIÓN DEL INDICADOR

Este indicador se evaluara semestralmente, por lo que se vera reflejado en Junio 2020

ELABORÓ

 L. en A. Martha Erika Meléndez Pérez
 Jefe de Departamento D

VOBO

 C. Angélica Patricia López Chávez
 Directora de Atención a la Mujer





**PIRM-08b FICHA TÉCNICA DE SEGUIMIENTO DE INDICADORES 2020
DE GESTIÓN O ESTRATÉGICO**



PAIS / DE INICIATIVA: Guatemala / Igualdad de Oportunidades
TITULO DE EXAMENADO: Cultura de Igualdad y Prevención de la Violencia contra las Mujeres
PROGRAMA PRESUPUESTARIO: 00060005 Unidad de Trabajo y Comandante para la Mujer y el Hombre
PROYECTO: 000600050003 Cultura de Igualdad y Prevención de la Violencia de Género
 0006000500030001 Apoyo social para el empoderamiento económico de la mujer
OBJETIVO DEL PROGRAMA PRESUPUESTARIO: Ejecutar los proyectos para promover en todos los ambientes sociales la igualdad numérica desde una perspectiva de género como una condición necesaria para el desarrollo integral de la sociedad, en igualdad de condiciones,
DEFINICIÓN GENERAL: 000 PRODUCCIÓN SOCIAL
DEFINICIÓN ALIADA: 152 Atender a la Mujer

INDICADOR DEL INDICADOR: Porcentaje de la evaluación de solicitudes de apoyo
FÓRMULA DEL CÁLCULO: (Solicitudes de apoyo evaluadas para hijos de mujeres y hombres trabajadores atendidos/Solicitudes de apoyo evaluadas para hijos de mujeres y hombres trabajadores recibidas) * 100
INTERPRETACIÓN: N/A
UNIDAD DE MEDIDA: Efectuada
DESCRIPCIÓN DEL AVANCE: Ejecución
DESCRIPCIÓN DEL FACTOR DE COMPARACIÓN: N/A
AMBITO GEOGRAFICO: N/A
COLENTINUA: N/A
UNIDAD BASE: Ejecución/2019

COMPORTAMIENTO DE LAS VARIABLES DURANTE EL PRIMER TRIMESTRE

VALORES	UNIDAD DE MEDIDA	OPERADOR	META ANUAL	AVANCE TRIMESTRAL		AVANCE ACUMULADO		
				PROG.	%	PROG.	%	
Solicitudes de apoyo evaluadas para hijos de mujeres y hombres trabajadores Atendidas	N/A	N/A	0	0	0	0.00%	0	0.00%
Solicitudes de apoyo evaluadas para hijos de mujeres y hombres trabajadores recibidas	N/A	N/A	0	0	0	0.00%	0	0.00%

COMPORTAMIENTO DEL INDICADOR

DESCRIPCIÓN DE LA META ANUAL:

META ANUAL	PRIMER TRIMESTRE				AVANCE ACUMULADO			
	PROG.	ALC.	EF%	SEMAFORO	PROG.	ALC.	EF%	SEMAFORO
0.00	0.00	0.00	0.00	VERDE	0.00	0.00	0.00	VERDE

DESCRIPCIÓN DE RESULTADOS Y JUSTIFICACIÓN EN CASO DE VARIACIÓN SUPERIOR A +- 10 POR CIENTO RESPECTO A LO PROGRAMADO

Actividad no programada

EVALUACIÓN DEL INDICADOR

Actividad no programada

ELABORO

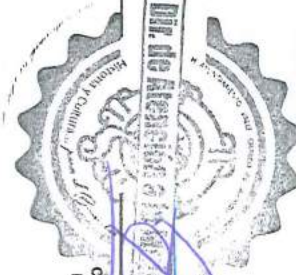
[Signature]

L. en A. Martha Erika Meléndez Pérez
Jefe de Departamento D

Vo.Bo.

[Signature]

C. Angélica Patricia López Cordero
Directora de Atención a la Mujer





**PRIM-08b FICHA TÉCNICA DE SEGUIMIENTO DE INDICADORES 2020
DE GESTIÓN O ESTRATÉGICO**



PLAN / DE INTERVENCIÓN: En transversal: Igualdad de género
TÍTULO DE DESARROLLO: Cultura de igualdad y prevención de la violencia contra las mujeres
PROBLEMA PRESUPUESTARIO: 02060005 Igualdad de trato y oportunidades para la mujer y el hombre
 020600050102 Cultura de igualdad y prevención de la violencia de género
 020600050104 Apoyo social para el empoderamiento económico de la mujer
PROYECTO: English las proyectos para promover en todos los entornos sociales la igualdad sustantiva desde una perspectiva de género como una condición necesaria para el desarrollo integral de la sociedad, en igualdad de condiciones, oportunidades, derechos y obligaciones.
DEPENDENCIA GENERAL: 800 INNOVACION SOCIAL
DEPENDENCIA AUXILIAR: 152 Atención a la Mujer

ESTRATEGIA DEL INDICADOR

INDICADOR DEL INDICADOR: Porcentaje en el cumplimiento de Ayudas
FÓRMULA DEL CÁLCULO: (Ayudas entregadas/Ayudas programadas) * 100
INTERPRETACIÓN: N/A
UNIDAD DE MEDIDA: Eficiencia
DESCRIPCIÓN DEL FACTOR DE COMPARACIÓN: N/A
ASPECTO GEOGRÁFICO: N/A
CONTINUIDAD: N/A
LÍNEA BASE: Ejercicio fiscal 2019

REGISTRO DE MÉTODOS: Cuantitativo
TIPO DE INDICADOR: Gestión
FRECUENCIA: Trimestral

COMPORTAMIENTO DE LAS VARIABLES DURANTE EL PRIMER TRIMESTRE

VARIABLE	UNIDAD DE MEDIDA	OPERACION	META ANUAL	AVANCE TRIMESTRAL		AVANCE ACUMULADO	
				PROG.	%	ALCAN.	%
Ayudas entregadas	N/A	N/A	0	0	0.00%	0	0.00%
Ayudas programadas	N/A	N/A	0	0	0.00%	0	0.00%

COMPORTAMIENTO DEL INDICADOR

DESCRIPCIÓN DE LA META ANUAL:

META ANUAL	AVANCE TRIMESTRAL		PRIMER TRIMESTRE		AVANCE ACUMULADO	
	PROG.	ALC.	PROG.	ALC.	PROG.	ALC.
0.00	0.00	0.00	0.00	0.00	0.00	0.00

DESCRIPCIÓN DE RESULTADOS Y JUSTIFICACIÓN EN CASO DE VARIACIÓN SUPERIOR A +- 10 POR CIENTO RESPECTO A LO PROGRAMADO

Actividad no programada

EVALUACIÓN DEL INDICADOR

Actividad no programada

ELABORÓ

[Signature]

L. en A. Martha Erika Meléndez Pérez
Jefe de Departamento D

Vo.Bo.

[Signature]
C. Angélica Patricia López Chávez
Directora de Atención a la Mujer





**PIBIM-08b FICHA TÉCNICA DE SEGUIMIENTO DE INDICADORES 2020
DE GESTIÓN O ESTRATÉGICO**



PLAN / DE TRANSVERSAL: 5to transversal: Igualdad de género

TAMA DE OCASIONADO: Cultura de igualdad y prevención de la violencia contra a las mujeres

PROGRAMA PRESUPUESTARIO: 02000005 Igualdad de trato y oportunidades para la mujer y el hombre

PROYECTO: 020000050107 Cultura de igualdad y prevención de la violencia de género

OBJETIVO DEL PROGRAMA PRESUPUESTARIO: 020000050104 Apoyo social para el empoderamiento económico de la mujer

DEFINICIÓN GENERAL: English language program to promote in all the provinces of the country women's social equality and economic empowerment, opportunities, demands and obligations.

DEFINICIÓN ALTERNATIVA: 100 INICIACION SOCIAL

DEFINICIÓN ALTERNATIVA: 152 Atención a la Mujer

INDICADOR: Porcentaje de realización de eventos para la prevención de la violencia de género

FÓRMULA DEL CÁLCULO: (Eventos en materia de género realizados / Eventos en materia de género programados) * 100

INDICADOR: Coeficiente de avance de eventos en materia de igualdad de género

DIMENSIÓN QUE ATIENDE: Eficacia

DESCRIPCIÓN DEL FACTOR DE COMPARACIÓN: Número de eventos realizados en materia de igualdad de género del año anterior a

ALIBRO CATEGORICO: Nivel municipal

ALIBRO CATEGORICO: Municipal

COBERTURA: Todo el Municipio.

UNIDAD BASE: Evento Fiscal 2019

VALORES	UNIDAD DE MEDIDA	CATEGORÍA	META ANUAL	AVANCE TRIMESTRAL		AVANCE ACUMULADO	
				PROG.	%	PROG.	%
Eventos en materia de género realizados	Eventos	Semible	100	0	0	0	0
Eventos en materia de género programados	Eventos	Semible	144	0	0	0	0

COMPORTAMIENTO DEL INDICADOR

DESCRIPCIÓN DE LA META ANUAL.

META ANUAL	AVANCE TRIMESTRAL			AVANCE ACUMULADO		
	PROG.	A.C.	EF%	PROG.	A.C.	EF%
125,00	0,00	0,00	0,00	0,00	0,00	0,00

DESCRIPCIÓN DE RESULTADOS Y JUSTIFICACIÓN EN CASO DE VARIACIÓN SUPERIOR A +/- 10 POR CIENTO RESPECTO A LO PROGRAMADO

Los parámetros de dicho indicador, se llevarán a cabo en los subsiguientes trimestres

EVALUACIÓN DEL INDICADOR
Programada para los trimestres 3 y 4

ELABORO

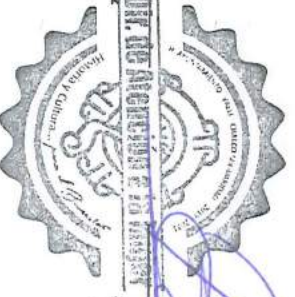
[Signature]

L. en A. Martha Erika Meléndez Pérez
Jefe de Departamento D

Vo.Bo.

[Signature]

C. Angélica Patricia López Chavéz
Directora de Atención a la Mujer





PRIM-084 FICHAS TÉCNICA DE SEGUIMIENTO DE INDICADORES 2020
DE GESTIÓN O ESTRATÉGICO



PLAN / DE TRANSICIÓN

TEMA DE DESARROLLO:

PROGRAMA PRESUPUESTARIO:

PROYECTO:

OBJETIVO DEL PROGRAMA PRESUPUESTARIO:

DEPENDENCIA ESTRAL:

DEPENDENCIA ADMINISTRATIVA:

Plan 1: Social

Desarrollo humano incluyente, sin discriminación y libre de violencia

020909008 Operatividad para los jóvenes

02090900201 Bienestar y educación juvenil

Condiciones escolares que se orientan a brindar más y mejores oportunidades a los jóvenes que les permitan alcanzar su desarrollo físico y mental adecuado, que les permita incorporarse a la sociedad de manera productiva con EDUCACIÓN CULTURAL, VOLEIBOL Y BASKETBALL SOCIAL

143 Atención a la juventud

ESTRATEGIA DEL PROGRAMA

NOMBRE DEL INDICADOR:

FÓRMULA DEL CÁLCULO:

INTERPRETACIÓN:

DEFINICIÓN DEL ATRIBUTO:

DESCRIPCIÓN DEL FACTOR DE COMPARACIÓN:

Asunto secundario:

CONVENIENTE:

LÍNEA BASE:

Tasa de asistencia en la población juvenil atendida a través de programas de asistencia social (Población juvenil atendida a través de programas de asistencia social en el año actual / Población juvenil atendida a través de programas de asistencia social en el año anterior) * 100

Programa programada en el beneficio de las licencias

Eficiencia

Población juvenil atendida en 2019

Municipal

Todo el Municipio

Ejercicio fiscal 2019

FRECUENCIA DE MEDICIÓN:

TIPO DE INDICADOR:

Avance

Estratégico

COMPORTAMIENTO DE LAS VARIABLES DURANTE EL PRIMER TRIMESTRE

VISUAL	UNIDAD DE MEDIDA	OPERACIÓN	META ANUAL	AVANCE TRIMESTRAL				AVANCE ACUMULADO			
				PROG.	%	ALCUM.	%	PROG.	%	ALCUM.	%
Población juvenil atendida a través de programas de asistencia social en el año actual	Población	No sumable	7,125	0	0.00%	0	0.00%	0	0.00%	0	0.00%
Población juvenil atendida a través de programas de asistencia social en el año anterior	Población	No sumable	4,240	0	0.00%	0	0.00%	0	0.00%	0	0.00%

COMPORTAMIENTO DEL INDICADOR

DESCRIPCIÓN DE LA META ANUAL:

META ANUAL	AVANCE TRIMESTRAL			PRIMER TRIMESTRE			AVANCE ACUMULADO		
	PROG.	ALC.	EF%	PROG.	ALC.	EF%	PROG.	ALC.	EF%
47,21	0,00	0,00	0,00	0,00	0,00	0,00	0,00	0,00	0,00

DESCRIPCIÓN DE RESULTADOS Y JUSTIFICACIÓN EN CASO DE VARIACIÓN SUPERIOR A +- 10 POR CIENTO RESPECTO A LO PROGRAMADO

Meta que se mide anualmente.

EVALUACIÓN DEL INDICADOR

Meta que se mide anualmente.

ELABORÓ

Vo.Bo.

C. Víctor Alfonso Pérez Hernández

C. Nelly Martínez Ildelfonso
Directora de Juventud



PRM-08b FICHAS TÉCNICA DE SEGUIMIENTO DE INDICADORES 2020
DE GESTIÓN O ESTRATÉGICO



Pilar 1: Social

Desarrollo humano incluyente, sin discriminación y libre de violencia

0000005 Oportunidades para los jóvenes

0000006000102 Bienestar y educación juvenil

Centros escolares que se orientan a brindar más y mejores oportunidades a los jóvenes que les permiten alcanzar su desarrollo físico, intelectual, emocional, que les permita incorporarse a la sociedad de manera productiva

000 EDUCACIÓN CULTURAL Y BIENESTAR SOCIAL

143 Atención a la juventud

143 Atención a la juventud

Porcentaje de atención a la población juvenil (población juvenil beneficiada con programas de asistencia social/(población juvenil del municipio)*100

Ayudas realizadas en beneficio de los jóvenes

Eficiencia

Población juvenil municipal de acuerdo a estadísticas del INECO 2010

Municipal

Todo el Municipio

Ejercicio fiscal 2019

COMPORTAMIENTO DE LAS VARIABLES DURANTE EL PRIMER TRIMESTRE

VARIABLE	UNIDAD DE MEDIDA	OPERACIÓN	META ANUAL	AVANCE TRIMESTRAL			AVANCE ACUMULADO		
				PROG.	%	ALCAL.	PROG.	%	ALCAL.
Población juvenil beneficiada con programas de asistencia social	Personas	No sumable	5154	0	0.00%	0	0	0.00%	
Población juvenil del municipio	Personas	No sumable	100910	0	0.00%	0	0	0.00%	

COMPORTAMIENTO DEL INDICADOR

DESCRIPCIÓN DE LA META ANUAL:

META ANUAL	AVANCE TRIMESTRAL			AVANCE ACUMULADO		
	PROG.	ALC.	EF%	PROG.	ALC.	EF%
4.92	0.00	0.00	0.00	0.00	0.00	0.00

DESCRIPCIÓN DE RESULTADOS Y JUSTIFICACIÓN EN CASO DE VARIACIÓN SUPERIOR A +/- 10 POR CIENTO RESPECTO A LO PROGRAMADO

Esta es una meta que se mide anualmente

EVALUACIÓN DEL INDICADOR

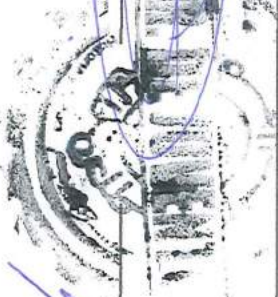
Esta es una meta que se mide anualmente

ELABORÓ

Vo.Bo.

C. Víctor Alfonso Pérez Hernández

C. Nelly Martínez Ildelfonso
Directora de Juventud





PIBIM-08B FICHAS TÉCNICA DE SEGUIMIENTO DE INDICADORES 2020
DE GESTIÓN O ESTRATÉGICO



PLAN / EJE TRANSVERSAL:

Pilar 1: Social

TÍTULO DE DESARROLLO:

Desarrollo humano incluyente, no discriminación y libre de violencia

PROGRAMA PRESUPUESTARIO:

03900008 Oportunidades para los jóvenes

PROYECTO:

02000000102 Semestral y orientación juvenil

OBJETIVO DEL PROGRAMA PRESUPUESTARIO:

Contiene acciones que se orientan a brindar roles y roles oportunidades a los jóvenes que les permitan alcanzar su desarrollo físico, mental, académico, que les permita incorporarse a la sociedad de manera productiva

REFERENCIA GENERAL:

000 EDUCACIÓN CULTURAL Y BENEFICIO SOCIAL

DEPENDENCIA AUXILIAR:

143 Atención a la juventud

MONITOR DEL INDICADOR:

Porcentaje de acciones enfocadas a la prevención de adicciones

INDICADOR DEL CALIFICADOR:

Metas/acciones enfocadas a la prevención de adicciones/Actividades enfocadas a la prevención programadas/100

INTERPRETACIÓN:

Actividades para la prevención de adicciones

DESCRIPCIÓN QUE AMPLIAR:

Referencia

DESCRIPCIÓN DEL FACTOR DE COMPARACIÓN:

Número de actividades para la prevención de adicciones realizadas

AMBITO GEOGRAFICO:

Municipal

COBERTURA:

Todo el Municipio.

UNIDAD DE MEDIDA:

Operación Fiscal 2019

COMPORTAMIENTO DE LAS VARIABLES DURANTE EL PRIMER TRIMESTRE

VALOR	UNIDAD DE MEDIDA	OPERACIÓN	META ANUAL	AVANCE TRIMESTRAL		AVANCE ACUMULADO	
				PROG.	%	ALCAN.	%
Actividades enfocadas a la prevención realizadas	Actividad	Semestral	4	0	0.00%	0	0.00%
Actividades enfocadas a la prevención programadas	Actividad	Semestral	4	0	0.00%	0	0.00%

COMPORTAMIENTO DEL INDICADOR

DESCRIPCIÓN DE LA META ANUAL:

META ANUAL	PRIMER TRIMESTRE			
	PROG.	ALC.	EP%	SEÑALADOR VERDE
100.00	0.00	0.00	0.00	

DESCRIPCIÓN DE RESULTADOS Y JUSTIFICACIÓN EN CASO DE VARIACIÓN SUPERIOR A +- 10 POR CIENTO RESPECTO A LO PROGRAMADO

Están programadas 2 en el segundo trimestre y 2 en el cuarto trimestre

EVALUACIÓN DEL JUEZ

Compromiso que se va a cumplir

ELABORÓ

Vo.Bo.

C. Victor Alfonso Pérez Hernández

M. Mery Martínez Jilafonso
Directora de Juventud





PHRM-08b FICHAS TÉCNICA DE SEGUIMIENTO DE INDICADORES 2020
DE GESTIÓN O ESTRATÉGICO



Plan 1 Social

Desarrollo humano integralmente, sin discriminación y libre de violencia

02060006 Oportunidades para los jóvenes

020600060101 Bionetol y orientación juvenil

Conjunta acciones que se orientan a brindar más y mejores oportunidades a los jóvenes que las promueva el sector Salud Juvenil adecuada, que las promueva incorporarse a la sociedad de manera productiva

000 EDUCACIÓN CULTURAL Y BIENESTAR SOCIAL

113 Atención a la sociedad

ESTRATEGIA DEL SECTOR

INDICADOR DEL INDICADOR:

Porcentaje de espacios rehabilitados

FÓRMULA DEL CÁLCULO:

(Espacios rehabilitados/Espacios censados) * 100
Espacios para el esparcimiento y deportes rehabilitados

INTERPRETACIÓN:

Eficacia

FRECUENCIA DE MEDICIÓN:

Semestral

DIMENSIÓN QUE ABARCA:

Número de espacios públicos del municipio orientados

TIPO DE INDICADOR:

Gestión

DESCRIPCIÓN DEL FACTOR DE COMPARACIÓN:

Municipal

ASIENTO GEOGRÁFICO:

Todo el Municipio

COBERTURA:

Ejecución fiscal 2019

COMPORTAMIENTO DE LAS VARIABLES EQUIVALE EL PRIMER TRIMESTRE

VARIABLE	UNIDAD DE MEDIDA	OPERACIÓN	META ANUAL	AVANCE TRIMESTRAL				AVANCE ACUMULADO			
				PROG.	%	ALCAN.	%	PROG.	%	ALCAN.	%
Espacios rehabilitados	Espacios	Suma	4	0	0,00%	0	0,00%	0	0,00%	0	0,00%
Espacios censados	Espacios	Suma	4	0	0,00%	0	0,00%	0	0,00%	0	0,00%

COMPORTAMIENTO DEL INDICADOR

DESCRIPCIÓN DE LA META ANUAL:

META ANUAL	AVANCE TRIMESTRAL				AVANCE ACUMULADO			
	PROG.	ALC.	EF%	SEÑALFORO	PROG.	ALC.	EF%	SEÑALFORO
100,00	0,00	0,00	0,00	VERDE	0,00	0,00	0,00	VERDE

DESCRIPCIÓN DE RESULTADOS Y JUSTIFICACIÓN EN CASO DE VARIACIÓN SUPERIOR A +- 10 POR CIENTO RESPECTO A LO PROGRAMADO

Se tienen programados 2 rehabilitaciones en el segundo trimestre y 2 en el cuarto trimestre

EVALUACIÓN DEL INDICADOR

Componente que se evalúa semestralmente

ELABORÓ

C. Víctor Antonio Pérez Tello

Vo.Bo.

C. Yvelly Martínez Ildatonso
Directora de Juventud





PBRM-08b FICHAS TÉCNICA DE SEGUIMIENTO DE INDICADORES 2020
DE GESTIÓN O ESTRATÉGICO



PLAN / SET MANEJABLE: Plan 15 Social
TEMA DE DESARROLLO: Desarrollo humano incluyente, sin discriminación y libre de violencia

PROGRAMA PRESUPUESTARIO: 03060005 Comunidades para los Jóvenes
PROYECTO: 030600050102 Bienestar y orientación juvenil
OBJETIVO DEL PROGRAMA PRESUPUESTARIO: Contribuir a la formación integral y desarrollo personal de los jóvenes que han permanecido en el sistema de educación superior a la sociedad de manera productiva
DEPENDENCIA GENERAL: CCO EDUCACIÓN CULTURAL Y BIENESTAR SOCIAL
DEPENDENCIA AUXILIAR: 113 Atención a la Juventud

NOMBRE DEL INDICADOR: Porcentaje de cumplimiento de publicación de convocatorias
FÓRMULA DEL CÁLCULO: (Convocatorias publicadas / Convocatorias programadas) * 100
INTERPRETACIÓN: Convocatorias de becas otorgadas a la prevención de adicciones
DIRECCIÓN QUE ATIENDE: Elección
DESCRIPCIÓN DEL FACTOR DE COMPARACIÓN: Número de convocatorias de becas otorgadas a la prevención de adicciones
ASISTENTE ASIGNADO: Municipal
COORDINADOR: Todo el Municipio
UNIDAD BASE: Función Fiscal 2019

COMPORTAMIENTO DE LA META ANUAL:

VALORES	UNIDAD DE MEDIDA	OPERACIÓN	META ANUAL	AVANCE TRIMESTRAL				AVANCE ACUMULADO			
				PROG.	%	ALC.	EF%	PROG.	%	ALC.	EF%
Convocatorias publicadas	Convocatorias	Sumable	4	1	25.00%	0	0.00%	1	25.00%	0	0.00%
Convocatorias programadas	Convocatorias	Sumable	4	1	25.00%	0	0.00%	1	25.00%	0	0.00%

COMPORTAMIENTO DEL INDICADOR

DESCRIPCIÓN DE LA META ANUAL:

META ANUAL	PRIMER TRIMESTRE				AVANCE ACUMULADO			
	PROG.	ALC.	EF%	SENAFORO	PROG.	ALC.	EF%	SENAFORO
100.00	100.00	0.00	0.00	100.00	100.00	0.00	0.00	100.00

DESCRIPCIÓN DE RESULTADOS Y JUSTIFICACIÓN EN CASO DE VARIACIÓN SUPERIOR A +/- 10 POR CIENTO RESPECTO A LO PROGRAMADO

la gestión en este primer trimestre no se pudo llevar a cabo por ciertos problemas administrativos con las dependencias con las que se estaba gestionando por ende el compromiso de la dirección en realizar las gestiones lo antes posible hacer el mayor de los esfuerzos y poder cumplir en el tiempo establecido del segundo trimestre, la dirección se compromete en redoblar esfuerzos y llevar a cabo la gestión del primer trimestre y la del segundo trimestre y por ende en el primer trimestre.

EVALUACIÓN DEL INDICADOR

Con la finalidad de no incurrir en observaciones alguna, se deberá realizar en el siguiente trimestre lo acumulado del 1 y 2 trimestre

ELABORÓ

C. Victor Alfonso Pérez
C. Kelly Martínez Hildafonso
Director de Juventud





**PBRM-08B FICHAS TÉCNICA DE SEGUIMIENTO DE INDICADORES 2020
DE GESTIÓN O ESTRATÉGICO**



PLAN / EL TRANSVERSAL: Plan 1: Social

TÍTULO DE DESEMPEÑO: Desarrollo humano incluyente, sin discriminación y libre de violencia

PROGRAMA PRESUPUESTARIO: 02000005 Oportunidades para los jóvenes

PROYECTO: 02000000102 Becas y orientación juvenil

OBJETIVO DEL PROGRAMA PRESUPUESTARIO: Contiene acciones que se orientan a brindar más y mejores oportunidades a los jóvenes que les permita mejorar su desarrollo físico y mental adecuado, que les permita incorporarse a la sociedad de manera productiva

DEFINICIÓN GENERAL: 000 EDUCACIÓN CULTURAL Y BIENESTAR SOCIAL

DEFINICIÓN AJUSTADA: 143 Atención a la juventud

NOMBRE DEL INDICADOR: Porcentaje de participación a través de solicitudes de beca

FÓRMULA DEL CÁLCULO: (Solicitudes recibidas/Solicitudes esperadas) * 100

INTERPRETACIÓN: Solicitudes de beca orientadas a la prevención de acciones

UNIDAD DE MEDIDA: Solicitudes

DESCRIPCIÓN DEL FACTOR DE CORRECCIÓN: Eficacia

AMBITO GEOGRÁFICO: Número de instituciones de beca orientadas a la prevención de acciones

COBERTURA: Municipal

UNIDADES: Todo el Municipio

FECHA: Ejercicio Fiscal 2019

COMPORTAMIENTO DE LAS VARIABLES DURANTE EL PRIMER TRIMESTRE

VARIABLE	UNIDAD DE MEDIDA	OPERACIÓN	META ANUAL	AVANCE TRIMESTRAL				AVANCE ACUMULADO			
				PROG.	%	ALCUM.	%	PROG.	%	ALCUM.	%
Solicitudes recibidas	Solicitudes	Sumable	40	10	25.00%	0	0.00%	10	25.00%	0	0.00%
Solicitudes esperadas	Solicitudes	Sumable	40	10	25.00%	0	0.00%	10	25.00%	0	0.00%

COMPORTAMIENTO DEL INDICADOR

DESCRIPCIÓN DE LA META ANUAL:

META ANUAL	PRIMER TRIMESTRE				AVANCE ACUMULADO			
	PROG.	ALC.	EF%	SEMÁFORO	PROG.	ALC.	EF%	SEMÁFORO
100.00	100.00	0.00	0.00	ROJO	100.00	0.00	0.00	ROJO

DESCRIPCIÓN DE RESULTADOS Y JUSTIFICACIÓN EN CASO DE VARIACIÓN SUPERIOR A + - 10 POR CIENTO RESPECTO A LO PROGRAMADO

Se redefinieron esfuerzos para poder cumplir con lo que se estableció, no se pudo cumplir con la meta ya que por cuestiones administrativas en cuanto a las solicitudes no pudo llevarse a cabo pero eso no disminuía que en el segundo bimestre se haya acobdo y se pueda salir el número loje.

EVALUACIÓN DEL INDICADOR

Con la finalidad de no incurrir en observación alguna, se debiera realizar en el siguiente trimestre lo acumulado del 1 y 2 bimestre

ELABORÓ

[Signature]

C. Víctor Alfonso Pérez Hernández

Vo.Bo

[Signature]

C. Nelly Martínez Ildelfonso
Directora de Juventud



**PBRM-08B FICHAS TÉCNICA DE SEGUIMIENTO DE INDICADORES 2020
DE GESTIÓN O ESTRATÉGICO**



PLAN / LE TRANSVERSAL: Plan Social
TEMA DE DESARROLLO: Desarrollo humano incluyente, sin discriminación y libre de violencia
PROGRAMA PREVIJESTADO: 02060604 Oportunidades para los jóvenes
PROYECTO: 020905060102 Generar y orientación juvenil
OBJETIVO DEL PROGRAMA PREVIJESTADO: Continuar acciones que se orientan a brindar más y mejores oportunidades a los jóvenes que les permita alcanzar su desarrollo físico, mental, académico, que les permita incorporarse a la sociedad de manera productiva
DEPENDENCIA GENERAL: OJO EDUCACIÓN CULTURAL Y VIVENCIAS SOCIAL
DEPENDENCIA AUXILIAR: IAS Asociación a la Juventud

NOMBRE DEL INDICADOR: Porcentaje en el dotamiento de estímulos
FÓRMULA DEL CÁLCULO: (Monero total de recursos otorgados/Total de recursos programados)*100
INTERPRETACIÓN: N/A
DESCRIPCIÓN DEL AVANCE: Eficacia
DESCRIPCIÓN DEL FACTOR DE COMPARACIÓN: N/A
ASIGNO GEOGRÁFICO: N/A
COBERTURA: N/A
UNIDADES: Ejercicio fiscal 2019

COMPORTAMIENTO DE LAS VARIABLES DURANTE EL PRIMER TRIMESTRE

VARIABLE	UNIDAD DE MEDIDA	DIRECCIÓN	META ANUAL	AVANCE TRIMESTRAL			AVANCE ACUMULADO		
				PROG.	%	ALCAN.	PROG.	%	ALCAN.
Monero total de recursos otorgados	N/A	N/A	0	0	0.00%	0	0.00%	0	0.00%
Total de recursos programados	N/A	N/A	0	0	0.00%	0	0.00%	0	0.00%

COMPORTAMIENTO DEL INDICADOR
DESCRIPCIÓN DE LA META ANUAL:

META ANUAL	PRIMER TRIMESTRE			AVANCE ACUMULADO		
	PROG.	ALC.	EF%	PROG.	ALC.	EF%
0.00	0.00	0.00	0.00	0.00	0.00	0.00

DESCRIPCIÓN DE RESULTADOS Y JUSTIFICACIÓN EN CASO DE VARIACIÓN SUPERIOR A +- 10 POR CIENTO RESPECTO A LO PROGRAMADO

EVALUACIÓN DEL INDICADOR
 Actividad no programada

ELABORÓ

C. Víctor Alfonso Pérez Hernández

Vo.Bo.

C. Mally Martínez Ildemso
Directora de Juventud





PBRM-08B FICHAS TÉCNICA DE SEGUIMIENTO DE INDICADORES 2020
DE GESTIÓN O ESTRATÉGICO



PLAN / DE TRAYECTORIA: Plan 1. Social
TEMA DE DESARROLLO: Desarrollo humano incluyente, sin discriminación y libre de violencia
PROGRAMA PRESUPUESTARIO: 02060005 Oportunidades para los jóvenes
PROYECTO: 0206000502 Becas de orientación juvenil
OBJETIVO DEL PROGRAMA PRESUPUESTARIO: Continuar acciones que se orientan a brindar más y mejores oportunidades a los jóvenes que les permitan alcanzar su desarrollo físico, mental, académico, que les permita incorporarse a la actividad de manera productiva
DEPENDENCIA GENERAL: 000 EDUCACIÓN CULTURAL Y BIENESTAR SOCIAL
DEPENDENCIA AUXILIAR: 143 Acciones a la juventud

NOMBRE DEL INDICADOR: Porcentaje en la realización de concursos
FÓRMULA DE CÁLCULO: (Concursos realizados/Concursos programados)*100
INTERVALO: Concursos efectuados
DESCRIPCIÓN DEL FACTOR DE COMPARACIÓN: Efectiva
ACTIVIDAD: Efectiva
UNIDADES: Número de concursos programados
TIPO DE INDICADOR: Gestión
COBERTURA: Municipal
UNIDADES: Todo el Municipio.
PERÍODO: Ejercicio Fiscal 2019

COMPORTAMIENTO DE LAS VARIABLES DURANTE EL PRIMER TRIMESTRE

VARIABLE	UNIDAD DE MEDIDA	OPERACIÓN	META ANUAL	AVANCE TRIMESTRAL			AVANCE ACUMULADO		
				PROG.	ALC.	%	PROG.	ALC.	%
Concursos realizados	Concurso	Suma	6	0	0.00%	0	0	0.00%	
Concursos programados	Concurso	Suma	6	0	0.00%	0	0	0.00%	

COMPORTAMIENTO DEL INDICADOR

DESCRIPCIÓN DE LA META ANUAL:

META ANUAL	PRIMER TRIMESTRE			AVANCE ACUMULADO		
	PROG.	ALC.	EF%	PROG.	ALC.	EF%
100.00	0.00	0.00	0.00	0.00	0.00	0.00

DESCRIPCIÓN DE RESULTADOS Y JUSTIFICACIÓN EN CASO DE VARIACIÓN SUPERIOR A +- 10 POR CIENTO RESPECTO A LO PROGRAMADO

Se tienen programados 2 en el segundo trimestre y 4 en el cuarto trimestre.

EVALUACIÓN DEL INDICADOR

La evaluación se lleva a cabo en el siguiente trimestre

ELABORÓ:
C. Víctor Alfonso Pérez Hernández

VO.Bo.:
C. Jedy Martínez Ildelfonso
Directora de Juventud



PH1M-08B FICHAS TÉCNICA DE SEGUIMIENTO DE INDICADORES 2020
DE GESTIÓN O ESTRATÉGICO



PLAN / EL INDICADOR: Plan 11. Sección
TÍTULO DEL INDICADOR: Desarrollo humano indígena, sin discriminación y libre de violencia

PROGRAMA PRESUPUESTARIO: 02060006 Operatividad para los jóvenes
PROYECTO: 0106000001022 Becas y orientación juvenil
OBJETIVO DEL PROGRAMA: Contribuir acciones que se orientan a brindar más y mejores oportunidades a los jóvenes que les permita alcanzar su desarrollo físico y mental adecuado, que les permita incorporarse a la sociedad de manera productiva
PRESUPUESTARIO: 000 EDUCACIÓN CULTURAL Y RECREATIVAS SOCIALES
ORGANIZACIÓN GENERAL: 143 Acciones a la juventud
DEPENDENCIA ADMINISTRATIVA: 143 Acciones a la juventud

INDICADOR: Porcentaje de actividades para la orientación vocacional
FÓRMULA DE CÁLCULO: (Actividades de orientación vocacional realizadas / Actividades de orientación vocacional programadas) * 100
INTERVALOS: N/A
DIMENSION QUE ABRANGE: Eficiencia
DESCRIPCIÓN DE FACTORES COMPARACIONALES: N/A
ANEXO ESTADÍSTICO: N/A
COBERTURA: N/A
UNIDADES: Ejercicio fiscal 2019

COMPORTAMIENTO DE LAS VARIABLES DURANTE EL PRIMER TRIMESTRE

VARIABLE	UNIDAD DE MEDIDA	OPERACIÓN	META ANUAL	AVANCE TRIMESTRAL			AVANCE ACUMULADO			
				PROG.	%	ALCAN.	PROG.	%	ALCAN.	%
Actividades de orientación vocacional realizadas	N/A	N/A	0	0	0.00%	0	0	0.00%	0	0.00%
Actividades de orientación vocacional programadas	N/A	N/A	0	0	0.00%	0	0	0.00%	0	0.00%

COMPORTAMIENTO DEL INDICADOR

DESCRIPCIÓN DE LA META ANUAL:

META ANUAL	PRIMER TRIMESTRE			AVANCE ACUMULADO		
	PROG.	A.L.C.	E.F.%	PROG.	A.L.C.	E.F.%
0.00	0.00	0.00	0.00	0.00	0.00	0.00

DESCRIPCIÓN DE RESULTADOS Y JUSTIFICACIÓN EN CASO DE VARIACIÓN SUPERIOR A +- 10 POR CIENTO RESPECTO A LO PROGRAMADO

EVALUACIÓN DEL INDICADOR	
Actividad no programada	
ELABORÓ	
Vo.Bo.	

C. Víctor Alfonso Pineda Hernández
C. Kelly Martínez Hildarson
Directora de Juventud



PRM-08b FICHAS TÉCNICA DE SEGUIMIENTO DE INDICADORES 2020
DE GESTIÓN O ESTRATÉGICO



PLAN / LEI PROGRAMADA:
TÍTULO DE DESEMPEÑO:
PROGRAMA PRESUPUESTARIO:
PROYECTO:
OBJETIVO DEL PROGRAMA PRESUPUESTARIO:
OPERACION GENERAL:
DESEMPEÑO ASIGNADO:

Rta: 11 Social
Desarrollo humano holístico, sin discriminación y libre de violencia
02060005 Oportunidades para los jóvenes
0206000102 Bienestar y educación juvenil
Contiene acciones que se enfocan a brindar mal y mejores oportunidades a los jóvenes que les permitan alcanzar su desarrollo físico y mental adecuado, que les permita incorporarse a la sociedad de manera productiva
000 EDUCACIÓN CULTURAL Y BIENESTAR SOCIAL
103 Atención a la juventud

INDICADOR DE SEGUIMIENTO:
NOMBRE DEL INDICADOR:
Fórmula del cálculo:
AGREGADO:
DIMENSION QUE ANTEDE describirse por factores de comparación:
AMBITO GEOGRAFICO:
COBERTURA:
UNIDAD BASE:
Ejercicio fiscal 2019

Porcentaje en la ejecución de proyectos
(Proyectos de terminados/proyectos recibidos)*100
N/A
Eficacia
N/A
N/A
N/A
Ejecución fiscal 2019

COMPORTAMIENTO DE LAS VARIABLES DURANTE EL PRIMER TRIMESTRE

VALOR	UNIDAD DE MEDIDA	OPERACIÓN	META ANUAL	AVANCE TRIMESTRAL			AVANCE ACUMULADO		
				PROG.	%	ALCAN.	PROG.	%	ALCAN.
Proyectos de terminados	N/A	N/A	0	0	0,00%	0	0	0,00%	0,00%
Proyectos de terminados	N/A	N/A	0	0	0,00%	0	0	0,00%	0,00%

COMPORTAMIENTO DEL INDICADOR
DESCRIPCIÓN DE LA META ANUAL:

DESCRIPCIÓN DE RESULTADOS Y JUSTIFICACIÓN EN CASO DE VARIACIÓN SUPERIOR A +- 10 POR CIENTO RESPECTO A LO PROGRAMADO

META ANUAL	AVANCE TRIMESTRAL			AVANCE ACUMULADO		
	PROG.	A.L.C.	E.F.%	PROG.	A.L.C.	E.F.%
0,00	0,00	0,00	0,00	0,00	0,00	0,00

EVALUACIÓN DEL INDICADOR

ELABORÓ

C. Victor Alfonso Pérez Hernández
Historia y Cultura

Vo.Bo.

C. Nayly Martínez Ildarso
Directora de Juventud



PRM-08b FICHAS TÉCNICA DE SEGUIMIENTO DE INDICADORES 2020
DE GESTIÓN O ESTRATÉGICO



Plan 1: S031

Desarrollo humano inclusivo, sin discriminación y libre de violencia

00000000 Oportunidades para las jóvenes

0000000002 Bienestar y orientación juvenil

Contiene acciones que se orientan a brindar más y mejores oportunidades a las jóvenes que les permitan obtener su desarrollo físico, mental, emocional, que les permita incorporarse a la sociedad de manera productiva

000 EDUCACIÓN CULTURAL Y BIENESTAR SOCIAL

143 Atención a la juventud

Porcentaje de jóvenes beneficiadas

(jóvenes que reciben estímulos/jóvenes participantes en concursos)/100

Estímulos otorgados en los concursos programados

Eficiencia

Jóvenes beneficiadas a través de concursos

Municipal

Todas el Municipio

Ejercicio Fiscal 2019

RECURRENCIA DE MEDICIÓN:

Gestiva

Trimestral

COMPORTAMIENTO DE LAS VARIABLES DURANTE EL PRIMER TRIMESTRE

VARIABLE	UNIDAD DE MEDIDA	OPERACION	META ANUAL	AVANCE TRIMESTRAL			AVANCE ACUMULADO				
				PROG.	%	ALCAN.	PROG.	%	ALCAN.	%	
Jóvenes que reciben estímulos	Personas	Sumable	60	10	16.67%	0	0.00%	10	16.67%	0	0.00%
Jóvenes participando en concursos	Personas	Sumable	60	10	16.67%	0	0.00%	10	16.67%	0	0.00%

COMPORTAMIENTO DEL INDICADOR

DESCRIPCIÓN DE LA META ANUAL:

META ANUAL	AVANCE TRIMESTRAL			PRIMER TRIMESTRE			AVANCE ACUMULADO		
	PROG.	ALC.	EF%	PROG.	ALC.	EF%	PROG.	ALC.	EF%
100.00	100.00	0.00	0.00	100.00	0.00	0.00	100.00	0.00	0.00

DESCRIPCIÓN DE RESULTADOS Y JUSTIFICACIÓN EN CASO DE VARIACIÓN SUPERIOR A +- 10 POR CIENTO RESPECTO A LO PROGRAMADO

La gestión del primer trimestre no se pudo llevar acabo mas y en cambio en el segundo trimestre se podra recuperar lo no realizado, beneficiando a la juventud vulnerabilidad de la manera mas adecuada y oportuna.

La mala programación puede ocasionar observaciones por parte del orfem

EVALUACIÓN DEL INDICADOR

ELABORÓ

C. Victor Alfonso Pérez Hernández

Yo, Bo.

C. Nely Martínez Idefonso
Directora de Juventud





PRM-08b FICHAS TÉCNICA DE SEGUIMIENTO DE INDICADORES 2020
DE GESTIÓN O ESTRATÉGICO



PLAN / DE TRANSVERSALES:

Plan 1 Social

TEMA DE DESARROLLO:

Desarrollo humano incluyente, sin discriminación y libre de violencia

PROGRAMA PRESUPUESTARIO:

00060006 Oportunidades para los jóvenes

PROYECTO:

000600060101 Becas de apoyo y orientación juvenil

OBJETIVO DEL PROGRAMA PRESUPUESTARIO:

Confiere acciones que se orientan a brindar más y mejores oportunidades a los jóvenes que les permitan alcanzar su desarrollo físico, mental, académico, que les permita incorporarse a la sociedad de manera productiva

DEPENDENCIA GENERAL:

000 EDUCACIÓN CULTURAL Y BIENESTAR SOCIAL

DEPENDENCIA AJUSTADA:

143 Atención a la juventud

INDICADOR DEL INDICADOR:

Porcentaje de las convocatorias emitidas

Fórmula de Cálculo:

(Convocatorias publicadas/Convocatorias programadas)*100

INTERPRETACIÓN:

Porcentaje de convocatorias emitidas

ENTENDIMIENTO QUE ATIENDE:

Eficiencia

DESCRIPCIÓN DEL FACTOR DE COMPARACIÓN:

Número de convocatorias publicadas

AMBITO GEOGRAFICO:

Municipal

COBERTURA:

Todo el Municipio.

UNIDAD BASE:

Ejercicio fiscal 2019

COMPORTAMIENTO DE LAS VISUALES DURANTE EL PRIMER TRIMESTRE

VISUAL	UNIDAD DE MEDIDA	CREACIÓN	META ANUAL	AVANCE TRIMESTRAL		AVANCE ACUMULADO	
				PROG.	%	PROG.	%
Convocatorias publicadas	Convocatorias	Sinable	2	0	0	0	0
Convocatorias programadas	Convocatorias	Sinable	2	0	0	0	0

COMPORTAMIENTO DEL INDICADOR

DESCRIPCIÓN DE LA META ANUAL:

META ANUAL	AVANCE TRIMESTRAL			AVANCE ACUMULADO		
	PROG.	ALC.	EF%	PROG.	ALC.	EF%
100.00	0.00	0.00	0.00	0.00	0.00	0.00

DESCRIPCIÓN DE RESULTADOS Y JUSTIFICACIÓN EN CASO DE VARIACIÓN SUPERIOR A +- 10 POR CIENTO RESPECTO A LO PROGRAMADO

Evaluación que se realiza en el 2do trimestre

EVALUACIÓN DEL INDICADOR


Evaluación que se realiza en el 2do trimestre

ELABORÓ

C. Victor Alfonso Pérez Hernández

Vo.Bo.

C. Kelly Martínez Ibarra
Directora de Juventud





**PRM-08B FICHAS TÉCNICA DE SEGUIMIENTO DE INDICADORES 2020
DE GESTIÓN O ESTRATÉGICO**



PLAN / DE TRANSVERSAL: Plan 1: Social
TEMA DE DESARROLLO: Desarrollo Humano Incluyente, con discriminación y libre de violencia
PROGRAMA PRESUPUESTARIO: 02000000 Oportunidades para las Jóvenes
PROYECTO: 020000000100 Bienestar y Vejez con Igualdad
OBJETIVO DEL PROGRAMA PRESUPUESTARIO: Condição acciones que se orientan a brindar más y mejores oportunidades a las jóvenes que les permitan alcanzar su desarrollo físico, 2 mental, adecuado, que les permita incorporarse a la sociedad de manera productiva
REFERENCIA GENERAL: 000 EDUCACIÓN CULTURAL Y BIENESTAR SOCIAL
REFERENCIA AJUDA: 143 Atención a la Juventud

INDICADOR: Eficacia en los Recursos Gestionados
MANEJO DEL INDICADOR: (Estimado de riesgo/Estimado de gestión) * 100
INTERPRETACIÓN: N/A
DIMENSIÓN QUE AFECTA: Eficacia
DESCRIPCIÓN DEL FACTOR DE COMPARACIÓN: N/A
AMBITO GEOGRAFICO: N/A
COBERTURA: N/A
UNIDAD BASE: Efecto Fiscal 2019

COMPORTAMIENTO DE LAS VARIABLES DURANTE EL PRIMER TRIMESTRE

VALOR DE	UNIDAD DE MEDIDA	CATEGORÍA	META ANUAL	AVANCE TRIMESTRAL		AVANCE ACUMULADO	
				PROG.	%	PROG.	%
Estimado de riesgo	N/A	N/A	0	0.00%	0	0.00%	
Estimado de gestión	N/A	N/A	0	0.00%	0	0.00%	

COMPORTAMIENTO DEL INDICADOR
DESCRIPCIÓN DE LA META ANUAL:

META ANUAL	PRIMER TRIMESTRE				AVANCE ACUMULADO			
	PROG.	ALC.	EF%	SEMAFORO	PROG.	ALC.	EF%	SEMAFORO
0.00	0.00	0.00	0.00	VERDE	0.00	0.00	0.00	VERDE

DESCRIPCIÓN DE RESULTADOS Y JUSTIFICACIÓN EN CASO DE VARIACIÓN SUPERIOR A +- 10 POR CIENTO RESPECTO A LO PROGRAMADO

EVALUACIÓN DEL INDICADOR
 Actividad no programada

ELABORÓ


[Signature]

C. Víctor Alfonso Pérez Hernández

Vo.Bo.

[Signature]

C. Yvelly Martínez Ildafonso
 Directora de Juventud





PRM-08b FICHAS TÉCNICA DE SEGUIMIENTO DE INDICADORES 2020
DE GESTIÓN O ESTRATÉGICO



PLAN / DE TRANSVERSAL:

Plan 1 Social

TEMA DE DESARROLLO:

Desarrollo humano integral, sin discriminación y libre de violencia

PROGRAMA PRESUPUESTARIO:

02060806 Oportunidades para los jóvenes

PROYECTO:

02060900102 Bienes y orientación juvenil

OBJETIVO DEL PROGRAMA PRESUPUESTARIO:

Condiciones adecuadas que permitan a los jóvenes que las familias a tomar su desarrollo físico, mental, intelectual, que les permita incorporarse a la sociedad de manera productiva

DEPENDENCIA GENERAL:

000 EDUCACIÓN CULTURAL Y BIENESTAR SOCIAL

DEPENDENCIA AUXILIAR:

143 Atención a la juventud

ACTIVIDAD DEL INDICADOR

INDICADOR DEL INDICADOR:

Formación en la destreza técnica

FÓRMULA DE CÁLCULO:

Proyectos de desarrollo/Proyectos recibidos/100

INTERPRETACIÓN:

N/A

INDICACIÓN DE AVANCE:

Eficacia

DESCRIPCIÓN DEL FACTOR DE COMPARACIÓN:

N/A

ASISTENTE EDUCATIVO

N/A

COBERTURA:

N/A

LINEA BASE:

Ejercicio fiscal 2019

FRECUENCIA DE MEDICIÓN:

Tipo de evaluación: Gestión

Trimestral

COMPORTAMIENTO DE LAS VARIABLES DURANTE EL PERÍODO TRIMESTRAL

Variable	UNIDAD DE MEDIDA	CATEGORÍA	META ANUAL	AVANCE TRIMESTRAL				AVANCE ACUMULADO			
				PROG.	%	ALCAN.	%	PROG.	%	ALCAN.	%
Proyecto desarrollados	N/A	N/A	0	0	0.00%	0	0.00%	0	0.00%	0	0.00%
Proyectos recibidos	N/A	N/A	0	0	0.00%	0	0.00%	0	0.00%	0	0.00%

COMPORTAMIENTO DEL INDICADOR

DESCRIPCIÓN DE LA META ANUAL:

META ANUAL	AVANCE TRIMESTRAL				AVANCE ACUMULADO			
	PROG.	A.C.	EF%	SEMAFORO	PROG.	A.C.	EF%	SEMAFORO
0.00	0.00	0.00	0.00	VERDE	0.00	0.00	0.00	VERDE

DESCRIPCIÓN DE RESULTADOS Y JUSTIFICACIÓN EN CASO DE VARIACIÓN SUPERIOR A +- 10 POR CIENTO RESPECTO A LO PROGRAMADO

EVALUACIÓN DEL INDICADOR	
Actividad no programada	
<p>ELABORO</p> <p>C. Víctor Alfonso Pérez Hernández</p>	
<p>Vo.Bo.</p> <p>C. Nelly Martínez Idelfonso</p> <p>Directora de Juventud</p>	



PRM-08b FICHAS TÉCNICA DE SEGUIMIENTO DE INDICADORES 2020
DE GESTIÓN O ESTRATÉGICO



Plan: 1: Social

TÍTULO DE DESARROLLO:

Desarrollo humano incluyente, sin discriminación y libre de violencia

PROGRAMA PRESUPUESTARIO:

00000006 Oportunidades para las Jovens

PROYECTO:

02000000100 Bonos para el desarrollo juvenil

OBJETIVO DEL PROGRAMA

Confiar acciones que se orientan a brindar más y mejores oportunidades a las Jovens que les permitan alcanzar su desarrollo físico, mental, intelectual, que les permita incorporarse a la sociedad de manera productiva

DEPENDENCIA GENERAL:

000 EDUCACIÓN CULTURAL Y BIENESTAR SOCIAL

DEPENDENCIA ADJUNTA:

143 Atención a la juventud

INDICADOR DE INDICACION:

Porcentaje de Jovens emprendedores beneficiados

Fórmula de Cálculo:

(Extremos elegidos/Extremos Programado) *100

INTERPRETACIÓN:

N/A

INDICADOR DE ASESORÍA:

Eficiencia

DESCRIPCIÓN DEL FACTOR DE COMPARACIÓN:

N/A

ASIGNACIÓN DE RECURSOS:

N/A

COBERTURA:

N/A

LÍNEA BASE:

Ejercicio fiscal 2019

COMPORTAMIENTO DE LAS VARIABLES DURANTE EL PRIMER TRIMESTRE

Variable	UNIDAD DE MEDIDA	ORIGEN	META ANUAL	AVANCE TRIMESTRAL			AVANCE ACUMULADO		
				PROG.	%	ALCAN.	PROG.	%	ALCAN.
Estimados elegidos	N/A	N/A	0	0	0.00%	0	0	0.00%	
Estimados Programados	N/A	N/A	0	0	0.00%	0	0	0.00%	


COMPORTAMIENTO DEL INDICADOR

DESCRIPCIÓN DE LA META ANUAL:

META ANUAL	AVANCE TRIMESTRAL			PRIMER TRIMESTRE			AVANCE ACUMULADO		
	PROG.	A.L.C.	E.F.%	PROG.	A.L.C.	E.F.%	PROG.	A.L.C.	E.F.%
0.00	0.00	0.00	0.00	0.00	0.00	0.00	0.00	0.00	0.00

DESCRIPCIÓN DE RESULTADOS Y JUSTIFICACIÓN EN CASO DE VARIACIÓN SUPERIOR A +- 10 POR CIENTO RESPECTO A LO PROGRAMADO

EVALUACIÓN DEL INDICADOR	
Actividad no programada	
<p>LABORÓ</p> <p>C. Víctor Alfonso Pérez Hernández</p>	
<p>Vo.Bo.</p> <p>C. Aolly Martínez Lidefonso</p> <p>Directora de Juventud</p>	





PHRM-08b FICHAS TÉCNICA DE SEGUIMIENTO DE INDICADORES 2020
DE GESTIÓN O ESTRATÉGICO



PLAN DE TRABAJO:
TEMA DE DESEMPEÑO:
PROGRAMA PRESUPUESTADO:
PROYECTO:
OBJETIVO DEL PROGRAMA PRESUPUESTADO:
DEFINICIÓN GENERAL:
DEFINICIÓN AUXILIAR:

Plan 1 Social
Desarrollo humano incluyente, sin discriminación y libre de violencia
02060006 Oportunidades para los jóvenes
020600060102 (Semestre y orientación) juvenil
Continua acciones que se ejecutan a través de los programas y proyectos orientados a los jóvenes que les permitan alcanzar su desarrollo físico y mental adecuado, que les permita incorporarse a la sociedad de manera productiva
000 EDUCACIÓN CULTURAL Y REDES SOCIAL
142 Atención a la Juventud

NOMBRE DEL INDICADOR: Porcentaje programas de concientización y rehabilitación
FORMULA DEL CALCULO: (Acciones de concientización y rehabilitación de lugares de esparcimiento y deportivas realizadas / Acciones de concientización y rehabilitación de lugares de esparcimiento y deportivos programadas) * 100
INTERPRETACIÓN: Eficacia
DIMENSIÓN QUE AFECTA: Eficacia
DESCRIPCIÓN DEL FACTOR DE COMPARACIÓN: Acciones de concientización y rehabilitación de lugares de esparcimiento y deportivos realizados
NÍMERO OPERACIONAL: Municipal
CONTRIBUCIÓN: Todo el Municipio.
UNIDADES: Ejercicio fiscal 2019

COMPORTAMIENTO DE LAS VARIABLES DURANTE EL PRIMER TRIMESTRE

VARIABLE	UNIDAD DE MEDIDA	OBTENCIÓN	META ANUAL	AVANCE TRIMESTRAL			AVANCE ACUMULADO		
				PROG.	%	ALCAN.	PROG.	%	ALCAN.
Acciones de concientización y rehabilitación de lugares de esparcimiento y deportivos realizadas	Concepción	Suavemente	4	0	0.00%	0	0.00%	0	0.00%
Acciones de concientización y rehabilitación de lugares de esparcimiento y deportivos programadas	Concepción	Suavemente	4	0	0.00%	0	0.00%	0	0.00%

COMPORTAMIENTO DEL INDICADOR
DESCRIPCIÓN DE LA META ANUAL:

META ANUAL	PRIMER TRIMESTRE			AVANCE ACUMULADO		
	PROG.	ALC.	EF%	PROG.	ALC.	EF%
100.00	0.00	0.00	0.00	0.00	0.00	0.00

DESCRIPCIÓN DE RESULTADOS Y JUSTIFICACIÓN EN CASO DE VARIACIÓN SUPERIOR A +/- 10 POR CIENTO RESPECTO A LO PROGRAMADO

Se tienen programadas las acciones para el segundo y cuarto trimestre

Se tienen programadas las acciones para el segundo y cuarto trimestre

EVALUACIÓN DEL INDICADOR:

ELABORÓ

C. Víctor Alfonso Pérez Hernández

Vo.Bo.

C. Noely Martínez Ibarra
Directora de Juventud



PHM-08B FICHAS TÉCNICA DE SEGUIMIENTO DE INDICADORES 2020
DE GESTIÓN O ESTRATÉGICO



PIÑA / LE TRUAYESVAL
TEMA DE DESARROLLO: Desarrollo humano integral, sin discriminación y libre de violencia

PROGRAMA PRESUPUESTARIO: 02060606 Oportunidades para los jóvenes

PROYECTO: 010606060102 Bienestar y educación juvenil

PRESENTACIÓN: Contiene acciones que se orientan a brindar más y mejores oportunidades a los jóvenes que les permitan acceder su desarrollo físico y mental adecuado, que les permita incorporarse a la sociedad de manera productiva

DEFINICIÓN GENERAL: 000 EDUCACIÓN CULTURAL Y RECREATIVAS SOCIAL

DEFINICIÓN AVANZADA: 140 Acciones a la juventud

FORMA DEL INDICADOR: Porcentaje en la actividad recreativa y deportiva

FÓRMULA DEL CÁLCULO: (Actividades recreativas y deportivas realizadas/Actividades recreativas y deportivas realizadas programadas) * 100

ENTREGABILIDAD: Actividades recreativas y deportivas realizadas con los jóvenes

DIMENSIÓN QUE ATIENDE: Eficacia

DESCRIPCIÓN DEL FACTOR DE CORRELACIÓN: Actividades recreativas y deportivas realizadas con los jóvenes

AMBITO GEOGRÁFICO: Municipal

CONTRIBUCIÓN: Total a Municipio

UNIDAD BÁSICA: Ejercicio fiscal 2019

COMPORTAMIENTO DE LAS VARIABLES DURANTE EL PRIMER TRIMESTRE

VARIABLE	UNIDAD DE MEDIDA	OPERACIÓN	META ANUAL	AVANCE TRIMESTRAL		AVANCE ACUMULADO			
				PROG.	%	ALCAN.	%	ALCAN.	%
Actividades recreativas y deportivas realizadas	Actividad	Sumable	4	0	0	0.00%	0	0	0.00%
Actividades recreativas y deportivas realizadas programadas	Actividad	Sumable	4	0	0	0.00%	0	0	0.00%

COMPORTAMIENTO DEL INDICADOR

DESCRIPCIÓN DE LA META ANUAL:

META ANUAL	AVANCE TRIMESTRAL			AVANCE ACUMULADO		
	PROG.	ALC.	EF%	PROG.	ALC.	EF%
100.00	0.00	0.00	0.00	0.00	0.00	0.00

DESCRIPCIÓN DE RESULTADOS Y JUSTIFICACIÓN EN CASO DE VARIACIÓN SUPERIOR A +- 10 POR CIENTO RESPECTO A LO PROGRAMADO

Las actividades están programadas para el segundo y cuarto trimestre.

EVALUACIÓN DEL INDICADOR
Las actividades están programadas para el segundo y cuarto trimestre.

ELABORÓ

C. Víctor Alfonso Pérez Hernández

C. Nery Martínez Ildelfonso
Directora de Juventud



**PHRM-08b FICHAS TÉCNICA DE SEGUIMIENTO DE INDICADORES 2020
DE GESTIÓN O ESTRATÉGICO**

PIUAR / EIE TRANSVERSAL: Pilar 2: Económico
TEMA DE DESARROLLO: Desarrollo económico
PROGRAMA PRESUPUESTARIO: 03010201 Empleo
PROYECTO: 030102010203 Colocación de trabajadores desempleados
OBJETIVO DEL PROGRAMA PRESUPUESTARIO: Integrar los proyectos dirigidos a dinamizar la economía municipal, fomentando el desarrollo de la planta productiva, aumentando la oportunidad de empleo, vinculando su oferta y demanda. Y garantizar que la población económicamente activa disfrute de las mismas condiciones de empleo, remuneración y oportunidades sin discriminación alguna, mediante la formación de los recursos humanos para el trabajo.
DEPENDENCIA GENERAL: N00 DIRECCIÓN DE DESARROLLO ECONOMICO
DEPENDENCIA AUXILIAR: 132 Desarrollo Comercial y de Servicios

NOMBRE DEL INDICADOR: Tasa de variación en la instalación de ferias de empleo
FÓRMULA DEL CÁLCULO: [(Ferias de empleo presentadas llevadas a cabo el año actual/ Ferias de empleo presentadas llevadas a cabo el año anterior) -1]*100
INTERPRETACIÓN: Nos muestra el porcentaje de ferias realizadas
DIMENSIÓN QUE ATIENDE: Eficiencia
DESCRIPCIÓN DEL FACTOR DE COMPENACIÓN: Ferias Realizadas a nivel municipal
AMBITO GEOGRAFICO: Municipal
COBERTURA: Todo el Municipio.
LÍNEA BASE: Ejercicio fiscal 2019

COMPORTAMIENTO DE LAS VARIABLES DURANTE EL PRIMER TRIMESTRE

VARIABLE	UNIDAD DE MEDIDA	OPERACIÓN	META ANUAL	PRIMER TRIMESTRE		AVANCE TRIMESTRAL		%	PROG.	%	AVANCE ACUMULADO
				PROG.	ALC.	PROG.	ALC.				
Ferias de empleo presentadas llevadas a cabo el año actual	Feria	Sumable	2	1	50,00%	1	100,00%	1	50,00%	100,00%	
Ferias de empleo presentadas llevadas a cabo el año anterior	Feria	Sumable	2	2	100,00%	2	100,00%	2	100,00%	100,00%	

**COMPORTAMIENTO DEL INDICADOR
DESCRIPCIÓN DE LA META ANUAL:**

META ANUAL	PRIMER TRIMESTRE		AVANCE ACUMULADO	
	PROG.	ALC.	PROG.	ALC.
2,00	1,00	1,00	100,00	100,00

DESCRIPCIÓN DE RESULTADOS Y JUSTIFICACIÓN EN CASO DE VARIACIÓN SUPERIOR A +- 10 POR CIENTO RESPECTO A LO PROGRAMADO
EVALUACIÓN DEL INDICADOR

ELABORO
 Lic. Abel Torres Palacios
 Enlace Administrativo de Desarrollo Económico

REVISÓ
 Mtro. Mario Alejandro Padilla Melles
 Director de Desarrollo Económico





**PHRM-08b FICHAS TÉCNICA DE SEGUIMIENTO DE INDICADORES 2020
DE GESTIÓN O ESTRATÉGICO**

PILAR / EJE TRANSVERSAL: Pilar 2: Económico
TEMA DE DESARROLLO: Desarrollo económico
PROGRAMA PRESUPUESTARIO: 03010201 Empleo
PROYECTO: 030102010202 Colocación de trabajadores desempleados
OBJETIVO DEL PROGRAMA PRESUPUESTARIO: Integrar los proyectos dirigidos a dinamizar la economía municipal, fomentando el desarrollo de la planta productiva, aumentando la oportunidad de empleo, vinculando su oferta y demanda, y garantizar que la población económicamente activa disfrute de las mismas condiciones de empleo, remuneración y oportunidades sin discriminación alguna, mediante la formación de los recursos humanos para el trabajo.
DEPENDENCIA GENERAL: N00 DIRECCIÓN DE DESARROLLO ECONOMICO
DEPENDENCIA AUXILIAR: 132 Desarrollo Comercial y de Servicios

NOMBRE DEL INDICADOR: Tasa de variación en el número de personas empleadas
FÓRMULA DEL CÁLCULO: ((Personas en edad productiva empleadas en el año actual/Personas en edad productiva empleadas en el año anterior)-1)*100
INTERPRETACIÓN: Nos muestra el porcentaje de personas empleadas
DIMENSIÓN QUE ATIENDE: Eficiencia
DESCRIPCIÓN DEL FACTOR DE COMPARACIÓN: Personas empleadas a nivel municipal
AMBITO GEOGRAFICO: Municipal
COBERTURA: Todo el Municipio.
LÍNEA BASE: Ejercicio fiscal 2019

COMPORTAMIENTO DE LAS VARIABLES DURANTE EL PRIMER TRIMESTRE

VARIABLE	UNIDAD DE MEDIDA	OPERACIÓN	META ANUAL	AVANCE TRIMESTRAL		AVANCE ACUMULADO	
				PROG.	%	ALCAN.	%
Personas en edad productiva empleadas en el año actual	Personas	Sumable	3.000	0	0,00%	0	0,00%
Personas en edad productiva empleadas en el año anterior	Personas	Sumable	1.250	0	0,00%	0	0,00%

DESCRIPCIÓN DE LA META ANUAL:

META ANUAL	PRIMER TRIMESTRE				AVANCE ACUMULADO			
	PROG.	ALC.	EF%	SEMAFORO	PROG.	ALC.	EF%	SEMAFORO
3000,00	0,00	0,00	0,00	VERDE	0,00	0,00	0,00	VERDE

DESCRIPCIÓN DE RESULTADOS Y JUSTIFICACIÓN EN CASO DE VARIACIÓN SUPERIOR A + 10 POR CIENTO RESPECTO A LO PROGRAMADO

EVALUACIÓN DEL INDICADOR

ELABORO

Lic. Jafel Flores Palacios
Enlace Administrativo de Desarrollo Económico

VO. BO.

Mtro. Mario Alejandro Padilla Mejías
Director de Desarrollo Económico





PILAR / EJE TRANSVERSAL: Pilar 2: Económico
TEMA DE DESARROLLO: Desarrollo económico
PROGRAMA PRESUPUESTARIO: 03010201 Empleo

PROYECTO: 030102010202 Colocación de trabajadores desempleados

OBJETIVO DEL PROGRAMA PRESUPUESTARIO: Integrar los proyectos dirigidos a dinamizar la economía municipal, fomentando el desarrollo de la planta productiva, aumentar la oportunidad de empleo, vinculando su oferta y demanda, y garantizar que la población económicamente activa disfrute de las mismas condiciones de empleo, remuneración y oportunidades sin discriminación alguna, mediante la formación de los recursos humanos para el trabajo.

DEPENDENCIA GENERAL: NO0 DIRECCIÓN DE DESARROLLO ECONOMICO
DEPENDENCIA ANUAL: 132 Desarrollo Comercial y de Servicios

NOMBRE DEL INDICADOR: Porcentaje personas vinculadas a una vacante de empleo

FÓRMULA DEL CÁLCULO: (Número de solicitantes vinculados/Número de solicitantes) *100

INTERPRETACIÓN: Nos muestra el porcentaje de solicitudes

DIMENSIÓN QUE ATIENDE: Eficiencia

DESCRIPCIÓN DEL FACTOR DE COMPARACIÓN: solicitudes vinculadas a nivel municipal

AMBITO GEOGRAFICO: Municipal

COBERTURA: Todo el Municipio.

LÍNEA BASE: Ejercicio fiscal 2019

ESTADÍSTICA DEL INDICADOR

COMPORTAMIENTO DE LAS VARIABLES DURANTE EL PRIMER TRIMESTRE

VARIABLE	UNIDAD DE MEDIDA	OPERACIÓN	META ANUAL	PRIMER TRIMESTRE		AVANCE TRIMESTRAL		AVANCE ACUMULADO	
				PROG.	ALCAN.	PROG.	ALCAN.	PROG.	ALCAN.
Numero de solicitantes vinculados	Solicitud	Sumable	1250	0	0,00%	0	0,00%	0	0,00%
Numero de solicitantes	Solicitud	Sumable	2000	0	0,00%	0	0,00%	0	0,00%

DESCRIPCIÓN DE LA META ANUAL:

META ANUAL	PRIMER TRIMESTRE		AVANCE ACUMULADO	
	PROG.	ALC.	PROG.	ALC.
2000,00	0,00	0,00	0,00	0,00

DESCRIPCIÓN DE RESULTADOS Y JUSTIFICACIÓN EN CASO DE VARIACIÓN SUPERIOR A +- 10 POR CIENTO RESPECTO A LO PROGRAMADO

El Servicio Municipal de Empleo es el área encargada de cubrir las distintas vacantes que son ofertadas por las empresas públicas y privadas que están asentadas dentro y fuera del municipio y tiene como objetivo fundamental colocar a las personas económicamente activas pero que por alguna razón se encuentran desempleadas que habitan dentro del Municipio, todo esto sin distinción de genero, edad, raza o religión

ESTADÍSTICA DEL INDICADOR

Esta meta se evalúa semestralmente

Lic. Jafel Flores Palacios
 Enlace Administrativo de Desarrollo Económico

M. B. B.
 Lic. de Desarrollo, Mario Alejandro Padilla Menes
 Director de Desarrollo Económico





**PBRM-08b FICHAS TÉCNICA DE SEGUIMIENTO DE INDICADORES 2020
DE GESTIÓN O ESTRATÉGICO**

PILAR / EJE TRANSVERSAL:
TEMA DE DESARROLLO:

Pilar 2: Económico
Desarrollo económico
03010201 Empleo

PROGRAMA PRESUPUESTARIO:

030102010202 Colocación de trabajadores desempleados

PROYECTO:

Integrar los proyectos dirigidos a dinamizar la economía municipal, fomentando el desarrollo de la planta productiva, aumentar la oportunidad de empleo, vinculando su oferta y demanda, y garantizar que la población económicamente activa disfrute de las mismas condiciones de empleo, remuneración y oportunidades sin discriminación alguna, mediante la formación de los recursos humanos para el trabajo.

OBJETIVO DEL PROGRAMA PRESUPUESTARIO:

NO0 DIRECCIÓN DE DESARROLLO ECONOMICO

DEPENDENCIA GENERAL:

132 Desarrollo Comercial y de Servicios

DEPENDENCIA AUXILIAR:

NOMBRE DEL INDICADOR:

Porcentaje de Participación empresarial

FÓRMULA DEL CÁLCULO:

(Empresas participantes/Empresas convocadas) * 100

INTERPRETACIÓN:

Refleja el porcentaje de empresas participantes

DIMENSIÓN QUE ATIENDE:

Eficiencia
Empresas participantes

DESCRIPCIÓN DEL FACTOR DE COMPARACIÓN:

Municipal

ÁMBITO GEOGRÁFICO:

Todo el Municipio.

COBERTURA:

El ciclo fiscal 2019

LÍNEA BASE:

El ciclo fiscal 2019

COMPORTAMIENTO DE LAS VARIABLES DURANTE EL PRIMER TRIMESTRE

VARIABLE	UNIDAD DE MEDIDA	OPERACIÓN	META ANUAL	PRIMER TRIMESTRE		AVANCE TRIMESTRAL		AVANCE ACUMULADO	
				PROG.	ALC.	ALCAN.	%	PROG.	%
Empresas participantes	Empresas	Sumable	350	100	28,57%	110	110,00%	100	28,57%
Empresas convocadas	Empresas	Sumable	350	100	28,57%	110	110,00%	100	28,57%

COMPORTAMIENTO DEL INDICADOR

DESCRIPCIÓN DE LA META ANUAL:

META ANUAL	PRIMER TRIMESTRE		AVANCE ACUMULADO	
	PROG.	ALC.	EF%	SEMÁFORO
350,00	100,00	110,00	110,00	VERDE

DESCRIPCIÓN DE RESULTADOS Y JUSTIFICACIÓN EN CASO DE VARIACIÓN SUPERIOR A +- 10 POR CIENTO RESPECTO A LO PROGRAMADO

La participación Empresarial es Clave para la realización de las Ferias del Empleo Municipal ya que la gran mayoría de las vacantes que se ofertan en estas ferias provienen de las empresas privadas que se encuentran asentadas dentro y fuera de nuestro Municipio, de esta manera Gobierno y Empresas colaboran de la mano generando mecanismos de sinergia para incrementar el empleo digno y bien remunerado.

EVALUACIÓN DEL INDICADOR


Lc. Jarit Flores Palacios
Enlace Administrativo de Desarrollo Económico


Mtro. Mario Alejandro Padilla Mejías
Director de Desarrollo Económico





**PBRM-08b FICHAS TÉCNICA DE SEGUIMIENTO DE INDICADORES 2020
DE GESTIÓN O ESTRATÉGICO**

PIAR / EJE TRANSVERSAL: Pilar 2: Económico
TEMA DE DESARROLLO: Desarrollo económico
PROGRAMA PRESUPUESTARIO: 03010201 Empleo

PROYECTO: 030102010202 Colocación de trabajadores desempleados
OBJETIVO DEL PROGRAMA PRESUPUESTARIO: Integra los proyectos dirigidos a dinamizar la economía municipal, fomentando el desarrollo de la planta productiva, aumentando la oportunidad de empleo, vinculando su oferta y demanda, y garantizar que la población económicamente activa disfrute de las mismas condiciones de empleo, remuneración y oportunidades sin discriminación alguna, mediante la formación de los recursos humanos para el trabajo.

DEPENDENCIA GENERAL: NOO DIRECCIÓN DE DESARROLLO ECONOMICO
DEPENDENCIA AUXILIAR: 132 Desarrollo Comercial y de Servicios

NOMBRE DEL INDICADOR: Porcentaje de Vacantes ofertadas
FÓRMULA DEL CÁLCULO: (Vacantes ocupadas/ Vacantes disponibles)*100
INTERPRETACIÓN: Refleja el porcentaje de vacantes
DIMENSIÓN QUE ATIENDE: Eficiencia
DESCRIPCIÓN DEL FACTOR DE COMPARACIÓN: Vacantes ocupadas
AMBITO GEOGRAFICO: Municipal
COBERTURA: Todo el Municipio.
LÍNEA BASE: Ejercicio fiscal 2019

COMPORTAMIENTO DE LAS VARIABLES DURANTE EL PRIMER TRIMESTRE

VARIABLE	UNIDAD DE MEDIDA	OPERACIÓN	META ANUAL	PRIMER TRIMESTRE		AVANCE TRIMESTRAL		AVANCE ACUMULADO	
				PROG.	ALC.	ALC.	EF%	ALC.	EF%
Vacantes ocupadas	Vacante	Sumable	2000	600	30,00%	660	110,00%	600	30,00%
Vacantes disponibles	Vacante	Sumable	2000	600	30,00%	660	110,00%	600	30,00%

DESCRIPCIÓN DE LA META ANUAL:

META ANUAL	AVANCE TRIMESTRAL		SEMAFORO	AVANCE ACUMULADO		SEMAFORO
	PROG.	ALC.		PROG.	ALC.	
2000,00	600,00	660,00	VERDE	0,00	0,00	VERDE

DESCRIPCIÓN DE RESULTADOS Y JUSTIFICACIÓN EN CASO DE VARIACIÓN SUPERIOR A +- 10 POR CIENTO RESPECTO A LO PROGRAMADO
 El Servicio Municipal de Empleo dentro de las áreas a cargo de la Dirección es un elemento clave para alcanzar los objetivos de desarrollo Sostenible en aras de dar cumplimiento a nuestro Plan de Desarrollo Municipal y así señarnos a la Agenda 2030 con lo cual se busca la erradicación del desempleo a nivel Municipal.

EVALUACIÓN DEL INDICADOR

ELABORÓ

 Lic. Jarlet Flores Palacios
 Enlace Administrativo de Desarrollo Económico

VO.BO.

 Mtro. Mario Alejandro Padilla Montes
 Director de Desarrollo Económico





**PBRM-08b FICHAS TÉCNICA DE SEGUIMIENTO DE INDICADORES 2020
DE GESTIÓN O ESTRATÉGICO**

PLAN / EJE TRANSVERSAL:
TEMA DE DESARROLLO:
PROGRAMA PRESUPUESTARIO:

Pilar 2: Económico
Desarrollo económico
03010001 Empleo

PROYECTO:

030100010202 Colocación de trabajadores desempleados

OBJETIVO DEL PROGRAMA PRESUPUESTARIO:

Integrar los proyectos dirigidos a dinamizar la economía municipal, fomentando el desarrollo de la planta productiva, aumentar la oportunidad de empleo, vinculando su oferta y demanda, y garantizar que la población económicamente activa disfrute de las mismas condiciones de empleo, remuneración y oportunidades sin discriminación alguna, mediante la formación de los recursos humanos para el trabajo.

DEPENDENCIA GENERAL:

N00 DIRECCIÓN DE DESARROLLO ECONOMICO

DEPENDENCIA AUXILIAR:

132 Desarrollo Comercial y de Servicios

NOMBRE DEL INDICADOR:

Porcentaje de concurrencia a eventos de empleo

FÓRMULA DEL CÁLCULO:

(Asistencia Real/Asistencia estimada)*100

INTERPRETACIÓN:

Refleja el porcentaje de asistencia que acudió a las ferias

DIMENSIÓN QUE ATIENDE:

Eficiencia

DESCRIPCIÓN DEL FACTOR DE COMPARACIÓN:

Personas que asistieron al evento

FRECUENCIA DE MEDICIÓN:

Trimestral

AMBITO GEOGRAFICO:

Municipal

COBERTURA:

Todo el Municipio.

LÍNEA BASE:

Ejercicio fiscal 2019

COMPORTAMIENTO DE LAS VARIABLES DURANTE EL PRIMER TRIMESTRE

VARIABLE	UNIDAD DE MEDIDA	OPERACIÓN	META ANUAL	AVANCE TRIMESTRAL		AVANCE ACUMULADO	
				PROG.	%	ALCAN.	%
Asistencia Real	Personas	Sumable	2500	500	20,00%	550	20,00%
Asistencia estimada	Personas	Sumable	2500	500	20,00%	550	20,00%

**COMPORTAMIENTO DEL INDICADOR
DESCRIPCIÓN DE LA META ANUAL:**

META ANUAL	PRIMER TRIMESTRE		AVANCE ACUMULADO	
	PROG.	ALC.	PROG.	ALC.
2500,00	500,00	550,00	0,00	0,00

DESCRIPCIÓN DE RESULTADOS Y JUSTIFICACIÓN EN CASO DE VARIACIÓN SUPERIOR A +- 10 POR CIENTO RESPECTO A LO PROGRAMADO

La Feria de Empleo es una herramienta gratuita de la Dirección que ofrece una vinculación directa y ágil con la ciudadanía Vallesca que a través del Servicio Municipal, la Población Municipal puede interactuar y relacionarse en un mismo espacio físico, con representantes de empresas de diferentes sectores y talleres que requieren personal, asimismo, participa toda la población independientemente de su grado de calificación.

EVALUACIÓN DEL INDICADOR

ELABORÓ

VO.BO.

Hra. Jafet Flores Palacios
Enlace Administrativo de Desarrollo Económico

Mtro. Mario Alejandro Padilla Venes
Director de Desarrollo Económico





**PBRM-08b FICHAS TÉCNICA DE SEGUIMIENTO DE INDICADORES 2020
DE GESTIÓN O ESTRATÉGICO**



PLAR / E/TRANSVERSAL:
TEMA DE DESARROLLO:
PROGRAMA PRESUPUESTARIO:
PROYECTO:

Pilar 2: Económico
Desarrollo económico
03940201 Modernización Industrial
0394020102 Fortalecimiento a la micro y pequeña empresa

OBJETIVO DEL PROGRAMA PRESUPUESTARIO: Agrupa los proyectos orientados a fomentar una cultura empresarial que asegure la modernización industrial para atraer inversión productiva nacional y extranjera, con fuerte impulso de las exportaciones, donde las cadenas productivas concreten el fortalecimiento de la micro y pequeña empresa con absoluto respeto al medio ambiente.

DEPENDENCIA GENERAL: N00 DIRECCIÓN DE DESARROLLO ECONOMICO
DEPENDENCIA AUXILIAR: 131 Fomento Industrial

NOMBRE DEL INDICADOR: Tasa de variación en la apertura de Micro y pequeñas empresas

FÓRMULA DEL CÁLCULO: ((Micro y pequeñas empresas abiertas en el año actual/(Micro y pequeñas empresas abiertas en el año anterior)-1) *100

INTERPRETACIÓN: Se conocerá el número de industrias abiertas en el municipio

DIMENSIÓN QUE ATIENDE: Eficiencia

DESCRIPCIÓN DEL FACTOR DE COMPARACIÓN: Empresas abiertas a nivel municipal

AMBITO GEOGRAFICO: Municipal

COBERTURA: Todo el Municipio.

LÍNEA BASE: Ejercicio fiscal 2019

COMPORTAMIENTO DE LAS VARIABLES DURANTE EL PRIMER TRIMESTRE

VARIABLE	UNIDAD DE MEDIDA	OPERACIÓN	META ANUAL	AVANCE TRIMESTRAL		AVANCE ACUMULADO					
				PROG.	%	ALCAN.	%	PROG.	%	ALCAN.	%
Micro y pequeñas empresas abiertas en el año actual	Registro	Sumable	4	0	0.00%	0	0.00%	0	0.00%	0	0.00%
Micro y pequeñas empresas abiertas en el año anterior	Registro	Sumable	3	0	0.00%	0	0.00%	0	0.00%	0	0.00%

COMPORTAMIENTO DEL INDICADOR

DESCRIPCIÓN DE LA META ANUAL:

META ANUAL	AVANCE TRIMESTRAL				AVANCE ACUMULADO			
	PROG.	ALC.	EF%	SEMAFORO	PROG.	ALC.	EF%	SEMAFORO
133.33	0.00	0.00	0.00	VERDE	0.00	0.00	0.00	VERDE

DESCRIPCIÓN DE RESULTADOS Y JUSTIFICACIÓN EN CASO DE VARIACIÓN SUPERIOR A +- 10 POR CIENTO RESPECTO A LO PROGRAMADO

Esta meta es anual es por ello que se evaluara hasta el último trimestre del ejercicio fiscal

EVALUACIÓN DEL INDICADOR

Esta meta es anual es por ello que se evaluara hasta el último trimestre del ejercicio fiscal

ELABORÓ

Lic. Mariana Lizbeth Cisneros
Auxiliar Técnico

Vo.Bo.

Mtro. Mario Alejandro Padilla Mejías
Director de Desarrollo Económico





**PBRM-08D FICHAS TÉCNICA DE SEGUIMIENTO DE INDICADORES 2020
DE GESTIÓN O ESTRATÉGICO**



PILAR / EJE TRANSVERSAL:
TEMA DE DESARROLLO:
PROGRAMA PRESUPUESTARIO:
PROYECTO:

Pilar 2: Económico
Desarrollo económico
03040201 Modernización Industrial
0304020102 Fortalecimiento a la micro y pequeña empresa

OBJETIVO DEL PROGRAMA PRESUPUESTARIO: Apoyar los proyectos orientados a fomentar una cultura empresarial que asegure la modernización industrial para atraer inversión productiva nacional y extranjera, con fuerte impulso de las exportaciones, donde las cadenas productivas concreten el fortalecimiento de la micro y pequeña empresa con absoluto respeto al medio ambiente.

DEPENDENCIA GENERAL: N00 DIRECCIÓN DE DESARROLLO ECONOMICO
DEPENDENCIA AUXILIAR: 131 Fomento Industrial

NOMBRE DEL INDICADOR: Tasa de variación en la operación de programas de apoyos empresariales

FÓRMULA DEL CÁLCULO: ((Programas implementados para apoyar a micro y pequeños empresarios en el año actual/Programas implementados para apoyar a micro y pequeños empresarios en el año anterior)-1)*100

INTERPRETACIÓN: Se pretende obtener el número de gestiones realizadas para la obtención de programas que apoyan el área empresarial

DIMENSIÓN QUE ATIENDE: Eficiencia

FRECUENCIA DE MEDICIÓN: Anual

DESCRIPCIÓN DEL FACTOR DE COMPARACIÓN: Se utiliza el avance del año anterior a nivel municipal

TIPO DE INDICADOR: Estratégico

AMBITO GEOGRAFICO: Municipal

TIPO DE INDICADOR: Estratégico

COBERTURA: Todo el Municipio.

LÍNEA BASE: Ejercicio fiscal 2019

COMPORTAMIENTO DE LAS VARIABLES DURANTE EL PRIMER TRIMESTRE

VARIABLE	UNIDAD DE MEDIDA	OPERACIÓN	META ANUAL	AVANCE TRIMESTRAL			AVANCE ACUMULADO		
				PROG.	%	ALCAN.	%	ALCAN.	%
Programas implementados para apoyar a micro y pequeños empresarios en el año actual	Registro	Sumable	4	0	0.00%	0	0.00%	0	0.00%
Programas implementados para apoyar a micro y pequeños empresarios en el año anterior	Registro	Sumable	3	0	0.00%	0	0.00%	0	0.00%

COMPORTAMIENTO DEL INDICADOR

DESCRIPCIÓN DE LA META ANUAL:

META ANUAL	AVANCE TRIMESTRAL			AVANCE ACUMULADO		
	PROG.	ALC.	EF%	PROG.	ALC.	EF%
133.33	0.00	0.00	0.00	0.00	0.00	0.00

DESCRIPCIÓN DE RESULTADOS Y JUSTIFICACIÓN EN CASO DE VARIACIÓN SUPERIOR A +- 10 POR CIENTO RESPECTO A LO PROGRAMADO

Esta meta es anual es por ello que se evaluara hasta el ultimo trimestre del ejercicio fiscal

EVALUACIÓN DEL INDICADOR

Esta meta es anual es por ello que se evaluara hasta el ultimo trimestre del ejercicio fiscal

ELABORÓ

[Firma]
Lic. Mariana Lizbeth Cisneros
Auxiliar Técnico

Vo.Bo.

[Firma]
Mtro. Mario Alejandro Padilla Venes
Director de Desarrollo Económico



PBRM-08b FICHAS TÉCNICA DE SEGUIMIENTO DE INDICADORES 2020
DE GESTIÓN O ESTRATÉGICO



PLAZA / EJE TRANSVERSAL: Pilar 2: Económico
TEMA DE DESARROLLO: Desarrollo económico
PROGRAMA PRESUPUESTARIO: 03040201 Modernización Industrial
PROYECTO: 0304020102 Fortalecimiento a la micro y pequeña empresa

OBJETIVO DEL PROGRAMA PRESUPUESTARIO: Las explotaciones, donde las cadenas productivas concretan el fortalecimiento de la micro y pequeña empresa con absoluto respeto al medio ambiente.

DEPENDENCIA GENERAL: NOD DIRECCIÓN DE DESARROLLO ECONOMICO
DEPENDENCIA AUXILIAR: 131 Fomento Industrial

NOMBRE DEL INDICADOR: Tasa de variación en la realización de cursos para la obtención de financiamiento realizados
FÓRMULA DEL CÁLCULO: ((Cursos para la obtención de financiamiento realizados el semestre actual/Cursos para la obtención de financiamiento realizados en el semestre anterior) -1) *100

INTERPRETACIÓN: La organización de cursos para la capacitación en temas financieros

DIMENSIÓN QUE ATIENDE: Eficiencia
DESCRIPCIÓN DEL FACTOR DE COMPARACIÓN: Gestión de las capacitaciones realizadas.

AMBITO GEOGRAFICO: Municipal

COBERTURA: Todo el Municipio.

LÍNEA BASE: Ejercicio fiscal 2019

COMPORTAMIENTO DE LAS VARIABLES DURANTE EL PRIMER TRIMESTRE

VARIABLE	UNIDAD DE MEDIDA	OPERACIÓN	META ANUAL	AVANCE TRIMESTRAL			AVANCE ACUMULADO		
				PROG.	%	ALCAN.	PROG.	%	ALCAN.
Cursos para la obtención de financiamiento realizados en el semestre actual	Curso	Sumable	8	0	0.00%	0	0.00%	0	0.00%
Cursos para la obtención de financiamiento realizados en el semestre anterior	Curso	Sumable	10	0	0.00%	0	0.00%	0	0.00%

COMPORTAMIENTO DEL INDICADOR

DESCRIPCIÓN DE LA META ANUAL:

META ANUAL	PRIMER TRIMESTRE			AVANCE ACUMULADO		
	PROG.	ALC.	EF%	PROG.	ALC.	EF%
80.00	0.00	0.00	0.00	0.00	0.00	0.00

DESCRIPCIÓN DE RESULTADOS Y JUSTIFICACIÓN EN CASO DE VARIACIÓN SUPERIOR A +- 10 POR CIENTO RESPECTO A LO PROGRAMADO

El indicador es semestral, por lo que la evaluación se realizara en el 1 y 2 semestre del año

EVALUACIÓN DEL INDICADOR

El indicador es semestral, por lo que la evaluación se realizara en el 1 y 2 semestre del año

ELABORÓ

Vo.Bo

Lic. Mariana Lizbeth Cisneros
Auxiliar Técnico

Mtro. Mario Alejandro Padilla Menes
Director de Desarrollo Económico



**PDRM-08b FICHAS TÉCNICA DE SEGUIMIENTO DE INDICADORES 2020
DE GESTIÓN O ESTRATÉGICO**



PILAR / EJE TRANSVERSAL:
TEMA DE DESARROLLO:
PROGRAMA PRESUPUESTARIO:
PROYECTO:

Pilar 2: Económico
Desarrollo económico
03040201 Modernización Industrial
0304020102 Fortalecimiento a la micro y pequeña empresa

OBJETIVO DEL PROGRAMA PRESUPUESTARIO: Apoyar los proyectos orientados a fomentar una cultura empresarial que asegure la modernización industrial para atraer inversión productiva nacional y extranjera, con fuerte impulso de las exportaciones, donde las cadenas productivas concreten el fortalecimiento de la micro y pequeña empresa con absoluto respeto al medio ambiente.

DEPENDENCIA GENERAL: NDD DIRECCIÓN DE DESARROLLO ECONOMICO

DEPENDENCIA AUXILIAR: 131 Fomento Industrial

NOMBRE DEL INDICADOR: Porcentaje en el otorgamiento de apoyos a micro y pequeños negocios
FÓRMULA DEL CÁLCULO: (Apoyos otorgados/Apoyos gestionados)*100

INTERPRETACIÓN: obtener el número de gestiones realizadas para la obtención de programas que apoyan el área industrial

DIMENSIÓN QUE ATIENDE: Eficiencia

DESCRIPCIÓN DEL FACTOR DE COMPARACIÓN: Gestiones realizadas para la obtención de programas o apoyos para la industria otorgados

AMBITO GEOGRAFICO: Municipal

COBERTURA: Todo el Municipio.

LÍNEA BASE: Ejercicio fiscal 2019

COMPORTAMIENTO DE LAS VARIABLES DURANTE EL PRIMER TRIMESTRE

VARIABLE	UNIDAD DE MEDIDA	OPERACIÓN	META ANUAL	AVANCE TRIMESTRAL			AVANCE ACUMULADO		
				PROG.	%	ALCAN.	PROG.	%	ALCAN.
Apoyos otorgados	Gestión	Sumable	3	0	0.00%	0	0.00%	0	0.00%
Apoyos gestionados	Gestión	Sumable	3	0	0.00%	0	0.00%	0	0.00%

COMPORTAMIENTO DEL INDICADOR

DESCRIPCIÓN DE LA META ANUAL:

META ANUAL	AVANCE TRIMESTRAL			AVANCE ACUMULADO		
	PROG.	ALC.	EF%	PROG.	ALC.	EF%
100.00	0.00	0.00	0.00	0.00	0.00	0.00

DESCRIPCIÓN DE RESULTADOS Y JUSTIFICACIÓN EN CASO DE VARIACIÓN SUPERIOR A +- 10 POR CIENTO RESPECTO A LO PROGRAMADO

El indicador es semestral, por lo que la evaluación se realizara en el 1 y 2 semestre del año

EVALUACIÓN DEL INDICADOR
El indicador es semestral, por lo que la evaluación se realizara en el 1 y 2 semestre del año

ELABORÓ

Lic. Mariana Lizbeth Cisneros
Auxiliar Técnico

Mtro. Mario Alejandro Pañilla Montes
Director de Desarrollo Económico



**PBRM-08b FICHAS TÉCNICA DE SEGUIMIENTO DE INDICADORES 2020
DE GESTIÓN O ESTRATÉGICO**



PLAN / EJE TRANSVERSAL:
TEMA DE DESARROLLO:
PROGRAMA PRESUPUESTARIO:
PROYECTO:

Pilar 2: Económico
Desarrollo económico
03040201 Modernización Industrial
0304020102 Fortalecimiento a la micro y pequeña empresa

OBJETIVO DEL PROGRAMA PRESUPUESTARIO: Apoyar los proyectos orientados a fomentar una cultura empresarial que asegure la modernización industrial para atraer inversión productiva nacional y extranjera con fuerte impulso de las exportaciones, donde las cadenas productivas concreten el fortalecimiento de la micro y pequeña empresa con absoluto respeto al medio ambiente.

DEPENDENCIA GENERAL: N00 DIRECCIÓN DE DESARROLLO ECONOMICO
DEPENDENCIA AUXILIAR: 131 Fomento Industrial

NOMBRE DEL INDICADOR: Porcentaje en la capacitación del adecuado manejo financiero sano
FÓRMULA DEL CÁLCULO: (Cursos Impartidos/Cursos programados)*100
INTERPRETACIÓN: La organización de cursos para la capacitación en temas financieros
DIMENSIÓN QUE ATIENDE: Eficiencia
DESCRIPCIÓN DEL FACTOR DE COMPARACIÓN: Gestión de los cursos impartidos
AMBITO GEOGRAFICO: Municipal
COBERTURA: Todo el Municipio.
LÍNEA BASE: Ejercicio fiscal 2019

FRECUENCIA DE MEDICIÓN: Trimestral
TIPO DE INDICADOR: Gestión

COMPORTAMIENTO DE LAS VARIABLES DURANTE EL PRIMER TRIMESTRE

VARIABLE	UNIDAD DE MEDIDA	OPERACIÓN	META ANUAL	AVANCE TRIMESTRAL			AVANCE ACUMULADO				
				PROG.	%	ALCAN.	%	PROG.	%	ALCAN.	
Cursos impartidos	Gestión	Sumable	10	2	20.00%	2	100.00%	2	20.00%	2	100.00%
Cursos programados	Gestión	Sumable	10	2	20.00%	2	100.00%	2	20.00%	2	100.00%

COMPORTAMIENTO DEL INDICADOR

DESCRIPCIÓN DE LA META ANUAL:

META ANUAL	AVANCE TRIMESTRAL			AVANCE ACUMULADO		
	PROG.	ALC.	EF%	PROG.	ALC.	EF%
100.00	100.00	100.00	100.00	100.00	100.00	100.00

DESCRIPCIÓN DE RESULTADOS Y JUSTIFICACIÓN EN CASO DE VARIACIÓN SUPERIOR A +- 10 POR CIENTO RESPECTO A LO PROGRAMADO

La Unidad Administrativa, a través de los cursos implementados, tiene como objetivo el brindar una capacitación adecuada que permitirá a los empresarios del municipio tener una orientación en diversas áreas y actividades Administrativas relacionadas a sus negocios, así como en un debido manejo de recursos económicos, materiales y humanos.

EVALUACIÓN DEL INDICADOR

Se recomienda seguir bajo esta forma de trabajo, dando apoyo y certidumbre a empresarios

ELABORÓ

Vo.Bo

Lic. Mariana Lizbeth Cisneros
Auxiliar Técnico

Mtro. Mario Alejandro Padilla Menes
Director de Desarrollo Económico



PBRM-08b FICHAS TÉCNICA DE SEGUIMIENTO DE INDICADORES 2020
DE GESTIÓN O ESTRATÉGICO



PIAR / DE TRANSVERSAL:
TEMA DE DESARROLLO:
PROGRAMA PRESUPUESTARIO:
PROYECTO:

Pilar 2: Económico
Desarrollo económico
03040201 Modernización Industrial
0304020102 Fortalecimiento a la micro y pequeña empresa

OBJETIVO DEL PROGRAMA PRESUPUESTARIO: Agregar los proyectos orientados a fomentar una cultura empresarial que asegure la modernización industrial para atraer inversión productiva nacional y extranjera, con fuerte impulso de las exportaciones, donde las cadenas productivas concreten el fortalecimiento de la micro y pequeña empresa con absoluto respeto al medio ambiente.

DEPENDENCIA GENERAL: N00 DIRECCIÓN DE DESARROLLO ECONOMICO
DEPENDENCIA AJUJLIAR: 131 Fomento Industrial

NOMBRE DEL INDICADOR: Porcentaje de eficacia en la impartición de asistencia técnica
FÓRMULA DEL CÁLCULO: (Asistencias impartidas/Asistencias programadas)*100
INTERPRETACIÓN: Cubrir la demanda de la ciudadanía al contar con personal calificado para brindar la asistencia empresarial
DIMENSIÓN QUE ATIENDE: Eficiencia
DESCRIPCIÓN DEL FACTOR DE COMPARACIÓN: La asistencia a la ciudadanía mediante asesorías

FRECUENCIA DE MEDICIÓN: Trimestral
TIPO DE INDICADOR: Gestión

AMBITO GEOGRAFICO: Municipal
COBERTURA: Todo el Municipio.
LINEA BASE: Ejercicio fiscal 2019

COMPORTAMIENTO DE LAS VARIABLES DURANTE EL PRIMER TRIMESTRE

VARIABLE	UNIDAD DE MEDIDA	OPERACIÓN	META ANUAL	AVANCE TRIMESTRAL			AVANCE ACUMULADO		
				PROG.	%	ALCAN.	PROG.	%	ALCAN.
Asistencias impartidas	Gestión	Sumable	4	1	25.00%	1	100.00%	1	100.00%
Asistencias programadas	Gestión	Sumable	4	1	25.00%	1	100.00%	1	100.00%

COMPORTAMIENTO DEL INDICADOR

DESCRIPCIÓN DE LA META ANUAL:

META ANUAL	PRIMER TRIMESTRE			AVANCE ACUMULADO		
	PROG.	ALC.	EF%	PROG.	ALC.	EF%
100.00	100.00	100.00	100.00	100.00	100.00	100.00

DESCRIPCIÓN DE RESULTADOS Y JUSTIFICACIÓN EN CASO DE VARIACIÓN SUPERIOR A +- 10 POR CIENTO RESPECTO A LO PROGRAMADO

La Subdirección de Fomento y Vinculación Industrial, mediante la impartición de asistencias técnicas tiene como finalidad brindar a las MIPYMES del municipio una orientación adecuada sobre el crecimiento y manejo de sus actividades empresariales.

EVALUACIÓN DEL INDICADOR

Se recomienda seguir con los trabajos programados, el apoyo del gobierno a las MIPYMES es resultado de voluntad para apoyar a las mismas

ELABORÓ

Lic. Mariana Lizbeth Cisneros
Auxiliar Técnico

Vo.Bo.

Mtro. Mario Alejandro Padilla Menes
Director de Desarrollo Económico



JRM-08b FICHAS TÉCNICA DE SEGUIMIENTO DE INDICADORES 2020
DE GESTIÓN O ESTRATÉGICO



PILAR / DE TRANSVERSAL:
TEMA DE DESARROLLO:
PROGRAMA PRESUPUESTARIO:
PROYECTO:

Pilar 2: Económico
Desarrollo económico
03040201 Modernización Industrial
030402010102 Fortalecimiento a la micro y pequeña empresa

OBJETIVO DEL PROGRAMA PRESUPUESTARIO: Agrupa los proyectos orientados a fomentar una cultura empresarial que asegure la modernización industrial para atraer inversión productiva nacional y extranjera, con fuerte impulso de las exportaciones, donde las cadenas productivas concreten el fortalecimiento de la micro y pequeña empresa con absoluto respeto al medio ambiente.

DEPENDENCIA GENERAL: N00 DIRECCIÓN DE DESARROLLO ECONOMICO
DEPENDENCIA AUXILIAR: 131 Fomento Industrial

NOMBRE DEL INDICADOR: Porcentaje de solicitudes para apoyos financieros
Fórmula del cálculo: (Solicitudes recibidas/Solicitudes programadas) *100

INTERPRETACIÓN: Dar seguimiento y trámite a las solicitudes de financiamiento recibidas en la Dirección, para conocer el vínculo creado con el sector empresarial
Eficiencia

DIMENSIÓN QUE ATIENDE: Eficiencia
DESCRIPCIÓN DEL FACTOR DE COMPARACIÓN: El registro de las solicitudes recibidas en la Dirección durante el ejercicio
FRECUENCIA DE MEDICIÓN: Trimestral

AMBITO GEOGRAFICO: Municipal

COBERTURA: Todo el Municipio.

LINEA BASE: Ejercicio fiscal 2019

COMPORTAMIENTO DE LAS VARIABLES DURANTE EL PRIMER TRIMESTRE

VARIABLE	UNIDAD DE MEDIDA	OPERACIÓN	META ANUAL	AVANCE TRIMESTRAL			AVANCE ACUMULADO		
				PROG.	%	ALCAN.	%	PROG.	%
Solicitudes recibidas	Gestión	Sumable	3	0	0.00%	0	0.00%	0	0.00%
Solicitudes programadas	Gestión	Sumable	3	0	0.00%	0	0.00%	0	0.00%

COMPORTAMIENTO DEL INDICADOR

DESCRIPCIÓN DE LA META ANUAL:

META ANUAL	PRIMER TRIMESTRE			AVANCE ACUMULADO				
	PROG.	ALC.	EF%	SEMAFORO	PROG.	ALC.	EF%	SEMAFORO
100.00	0.00	0.00	0.00	VERDE	0.00	0.00	0.00	VERDE

DESCRIPCIÓN DE RESULTADOS Y JUSTIFICACIÓN EN CASO DE VARIACIÓN SUPERIOR A +- 10 POR CIENTO RESPECTO A LO PROGRAMADO

No se programó ninguna meta a cumplir durante el primer trimestre del año en curso, para el indicar de mérito.

EVALUACIÓN DEL INDICADOR
Se recomienda atender lo programado en tiempo para no ser observados.

ELABORÓ

Lic. Mariana Lizbeth Cisneros
Auxiliar Técnico

Vo.Bo.

Mtro. Mario Alejandro Padilla Menes
Director de Desarrollo Económico



**PBRM-08b FICHAS TÉCNICA DE SEGUIMIENTO DE INDICADORES 2020
DE GESTIÓN O ESTRATÉGICO**



PIAR / EJE TRANSVERSAL: Pilar 2: Económico
TEMA DE DESARROLLO: Desarrollo económico
PROGRAMA PRESUPUESTARIO: 03040201 Modernización Industrial
PROYECTO: 030402010102 Fortalecimiento a la micro y pequeña empresa

OBJETIVO DEL PROGRAMA PRESUPUESTARIO: Agrupa los proyectos orientados a fomentar una cultura empresarial que asegure la modernización industrial para atraer inversión productiva nacional y extranjera, con fuerte impulso de las exportaciones, donde las cadenas productivas concreten el fortalecimiento de la micro y pequeña empresa con absoluto respeto al medio ambiente.

DEPENDENCIA GENERAL: NOO DIRECCIÓN DE DESARROLLO ECONOMICO

DEPENDENCIA AUXILIAR: 131 Fomento Industrial

NOMBRE DEL INDICADOR: Porcentaje en la dictaminación de proyectos

FÓRMULA DEL CÁLCULO: (Proyectos aprobados/Total de proyectos recibidos)*100

INTERPRETACIÓN: conocer el número de proyectos presentados por las industrias para su expansión y crecimiento

DIMENSIÓN QUE ATIENDE: Eficiencia

DESCRIPCIÓN DEL FACTOR DE COMPARACIÓN: El registro de los proyectos recibidos en el año anterior.

AMBITO GEOGRAFICO: Municipal

COBERTURA: Todo el Municipio.

LÍNEA BASE: Ejercicio fiscal 2019

FRECUENCIA DE MEDICIÓN: Trimestral
TIPO DE INDICADOR: Gestión

COMPORTAMIENTO DE LAS VARIABLES DURANTE EL PRIMER TRIMESTRE

VARIABLE	UNIDAD DE MEDIDA	OPERACIÓN	META ANUAL	AVANCE TRIMESTRAL			AVANCE ACUMULADO		
				PROG.	%	ALCAN.	PROG.	%	ALCAN.
Proyectos aprobados	Gestión	Sumable	3	0	0.00%	0	0.00%	0	0.00%
Total de proyectos recibidos	Gestión	Sumable	3	0	0.00%	0	0.00%	0	0.00%

COMPORTAMIENTO DEL INDICADOR

DESCRIPCIÓN DE LA META ANUAL:

META ANUAL	AVANCE TRIMESTRAL			AVANCE ACUMULADO		
	PROG.	ALC.	EF%	PROG.	ALC.	EF%
100.00	0.00	0.00	0.00	0.00	0.00	0.00

DESCRIPCIÓN DE RESULTADOS Y JUSTIFICACIÓN EN CASO DE VARIACIÓN SUPERIOR A +-10 POR CIENTO RESPECTO A LO PROGRAMADO

No se programó ninguna meta a cumplir durante el primer trimestre del año en curso, para el indicador de mérito.

EVALUACIÓN DEL INDICADOR

No se programó para este primer trimestre

ELABORÓ

Lc. Mariana Lizbeth Cisneros
Auxiliar Técnico

VoBo

Mtro. Mario Alejandro Padilla Montes
Director de Desarrollo Económico



**PRM-08b FICHAS TÉCNICA DE SEGUIMIENTO DE INDICADORES 2020
DE GESTIÓN O ESTRATÉGICO**



PILAR / EJE TRANSVERSAL: Pilar 2: Económico
TEMA DE DESARROLLO: Desarrollo económico
PROGRAMA PRESUPUESTARIO: 03040201 Modernización Industrial
PROYECTO: 030402010102 Fortalecimiento a la micro y pequeña empresa

OBJETIVO DEL PROGRAMA PRESUPUESTARIO: Agrupa los proyectos orientados a fomentar una cultura empresarial que asegure la modernización industrial para atraer inversión productiva nacional y extranjera, con fuerte impulso de las exportaciones, donde las cadenas productivas concreten el fortalecimiento de la micro y pequeña empresa con absoluto respeto al medio ambiente.

DEPENDENCIA GENERAL: N00 DIRECCIÓN DE DESARROLLO ECONOMICO
DEPENDENCIA AUXILIAR: 131 Fomento Industrial

NOMBRE DEL INDICADOR: Porcentaje en el otorgamiento de estímulos a Micro y pequeño empresario
FÓRMULA DEL CÁLCULO: (Estímulos otorgados/Estímulos programados) *100
INTERPRETACIÓN: Conocer el resultado de las gestiones realizadas para alcanzar el otorgamiento de estímulos
DIMENSIÓN QUE ATIENDE: Eficiencia
DESCRIPCIÓN DEL FACTOR DE COMPARACIÓN: Conocer el resultado de las gestiones realizadas para alcanzar el otorgamiento de estímulos
AMBITO GEOGRAFICO: Municipal
COBERTURA: Todo el Municipio.
LINEA BASE: Ejercicio Fiscal 2019

COMPORTAMIENTO DE LAS VARIABLES DURANTE EL PRIMER TRIMESTRE

VARIABLE	UNIDAD DE MEDIDA	OPERACIÓN	META ANUAL	PRIMER TRIMESTRE		AVANCE TRIMESTRAL		AVANCE ACUMULADO	
				PROG.	ALCAN.	%	ALCAN.	%	ALCAN.
Estímulos otorgados	Estímulo	Sumable	3	0	0	0.00%	0	0	0.00%
Estímulos programados	Estímulo	Sumable	3	0	0	0.00%	0	0	0.00%

COMPORTAMIENTO DEL INDICADOR

DESCRIPCIÓN DE LA META ANUAL:

META ANUAL	PRIMER TRIMESTRE			AVANCE ACUMULADO		
	PROG.	ALC.	EF%	PROG.	ALC.	EF%
100.00	0.00	0.00	0.00	0.00	0.00	0.00

DESCRIPCIÓN DE RESULTADOS Y JUSTIFICACIÓN EN CASO DE VARIACIÓN SUPERIOR A +- 10 POR CIENTO RESPECTO A LO PROGRAMADO

No se programó ninguna meta a cumplir durante el primer trimestre del año en curso, para el indicar de mérito.

EVALUACIÓN DEL INDICADOR

Actividad programada para el 2,3 y 4 trimestre

ELABORÓ

Lic. Mariana Lizbeth Cisneros
Auxiliar Técnico

Mtro. Mario Alejandro Padilla Menes
Director de Desarrollo Económico