



PBRM-08b FICHAS TÉCNICA DE SEGUIMIENTO DE INDICADORES 2020



**PILAR / EJE TRANSVERSAL:** Eje transversal II: Gobierno Moderno, Capaz  
**TEMA DE DESARROLLO:** Comunicación y diálogo con la ciudadanía como elemento  
**PROGRAMA PRESUPUESTARIO:** 01030101 Conducción de las políticas generales de gobierno  
**PROYECTO PRESUPUESTARIO:** 0103010101 Relaciones públicas  
**OBJETIVO DEL PROGRAMA PRESUPUESTARIO:** Ejercer un gobierno democrático que impulse la participación social y ofrezca servicio de calidad en el marco de legalidad y justicia, para elevar las  
**DEPENDENCIA GENERAL:** AGO PRESIDENCIA  
**DEPENDENCIA AUXILIAR:** 100 Secretaría Particular

**NOMBRE DEL INDICADOR:** Tasa de variación de mecanismos e instrumentos de participación social realizados  
**FÓRMULA DEL CÁLCULO:**  $\frac{\text{((mecanismos e instrumentos de participación social realizados para la conformación de Políticas Públicas Municipales en el año actual/ mecanismos e instrumentos de participación social realizados para la conformación de Políticas Públicas Municipales en el año anterior)-1)*100}}$   
**INTERPRETACIÓN:** La variación de los Mecanismos e instrumentos de participación social realizados en cada año  
**DIMENSIÓN QUE ATIENDE:** Eficiencia FRECUENCIA DE M anual  
**DESCRIPCIÓN DEL FACTOR DE COMPARACIÓN:** Mecanismos e instrumentos implementados en el municipio TIPO DE INDICADO Estratégico  
**AMBITO GEOGRAFICO:** Municipal  
**COBERTURA:** Todo el Municipio  
**LINEA BASE:** Ejercicio fiscal 2019

COMPORTAMIENTO DE LAS VARIABLES DURANTE EL CUARTO TRIMESTRE

VARIABLE	UNIDAD DE MEDIDA	OPERACIÓN	META ANUAL	AVANCE TRIMESTRAL				AVANCE ACUMULADO			
				PROG.	%	ALCAN.	%	PROG.	%	ALCAN.	%
mecanismos e instrumentos de participación social realizados para la conformación de Políticas Públicas Municipales en el año actual	accion	Constante	4	4	100.00%	4	100.00%	4	100.00%	4	100.00%
mecanismos e instrumentos de participación social realizados para la conformación de Políticas Públicas Municipales en el año anterior	accion	Sumable	4	4	100.00%	4	100.00%	4	100.00%	4	100.00%

COMPORTAMIENTO DEL INDICADOR

DESCRIPCIÓN DE LA META ANUAL

META ANUAL	CUARTO TRIMESTRE							
	AVANCE TRIMESTRAL				AVANCE ACUMULADO			
	PROG.	ALC.	EP%	SEMÁFORO	PROG.	ALC.	EP%	SEMÁFORO
100.00	100.00	100.00	100.00	VERDE	100.00	100.00	100.00	VERDE

DESCRIPCIÓN DE RESULTADOS Y JUSTIFICACIÓN EN CASO DE VARIACIÓN SUPERIOR A ± 10 POR CIENTO RESPECTO A LO PROGRAMADO

SE REALIZAN INSTRUMENTOS DE PARTICIPACION SOCIAL PARA CONFORMAR POLITICAS PUBLICAS Y CON ELLO CONOCER LAS PROBLEMATICAS DE LOS HABITANTES DE ESTE H. AYUNTAMIENTO

EVALUACIÓN DEL INDICADOR

SE CUMPLIO LA META ESTABLECIDA EN EL POA 2020, SE RECOMIENDA SEGUIR BAJO ESTA FORMA DE TRABAJO PARA EL EJERCICIO FISCAL 2021

ELABORÓ

Desrosé Angel Salvador Medina

VALIDÓ

Dr. Armando García Méndez  
 Presidente Municipal de Valle de Chalco Sol.





Vertical text or markings along the right edge of the page, possibly a page number or a reference code.

**NOMBRE DEL INDICADOR:** Tasa de variación de participación ciudadana para la conformación de políticas públicas  
**FÓRMULA DEL CÁLCULO:** ((Participación ciudadana registrada en los mecanismos e instrumentos de participación social para la conformación de políticas públicas  
**INTERPRETACIÓN:** Variación entre lo programado y lo realizado  
**DIMENSIÓN QUE ATIENDE:** Eficiencia  
**DESCRIPCIÓN DEL FACTOR DE COMPARACIÓN:** Informe municipal  
**AMBITO GEOGRAFICO:** Municipal  
**COBERTURA:** Todo el Municipio  
**LÍNEA BASE:** Ejercicio fiscal 2019  
**FRECUENCIA DE ANUAL:** Anual  
**TIPO DE INDICADOR:** Estratégico

**COMPORTAMIENTO DE LAS VARIABLES DURANTE EL CUARTO TRIMESTRE**

VARIABLE	UNIDAD DE MEDIDA	OPERACIÓN	META ANUAL	AVANCE TRIMESTRAL				AVANCE ACUMULADO			
				PROG.	%	ALCAN.	%	PROG.	%	ALCAN.	%
Participación ciudadana registrada en los mecanismos e instrumentos de participación social para la conformación de políticas públicas municipales en el año actual	Documento	Sumable	1	1	100.00%	1	100.00%	1	100.00%	1	100.00%
Participación ciudadana registrada en los mecanismos e instrumentos de participación social para la conformación de políticas públicas municipales en el año anterior	Documento	Sumable	1	1	100.00%	1	100.00%	1	100.00%	1	100.00%

**RESULTADO ESPERADO:** COMPORTAMIENTO DEL INDICADOR

**DESCRIPCIÓN DE LA META ANUAL:**

META ANUAL	CUARTO TRIMESTRE				AVANCE ACUMULADO			
	AVANCE TRIMESTRAL				AVANCE ACUMULADO			
	PROG.	ALC.	EF%	SEMÁFORO	PROG.	ALC.	EF%	SEMÁFORO
0.00	0.00	0.00	0.00	VERDE	0.00	0.00	0.00	VERDE

**DESCRIPCIÓN DE RESULTADOS Y JUSTIFICACIÓN EN CASO DE VARIACIÓN SUPERIOR A +/- 10 POR CIENTO RESPECTO A LO PROGRAMADO**

PARTICIPACION SOCIAL PARA LA CONFORMACION DE POLITICAS PUBLICAS

**EVALUACIÓN DEL INDICADOR:**  
 SE CUMPLIO LA META ESTABLECIDA EN EL POA 2020, SE RECOMIENDA SEGUIR BAJO ESTA FORMA DE TRABAJO PARA EL EJERCICIO FISCAL 2021

**ELABORÓ:**  
 Lic. Angel Salvador Medina

**VALIDÓ:**  
 Sr. Armando García Méndez  
 Presidente Municipal de Valle de Chalco Sol.





Vertical text or markings, possibly bleed-through from the reverse side of the page.

Vertical text or markings, possibly bleed-through from the reverse side of the page.

**NOMBRE DEL INDICADOR:** Porcentaje de demandas ciudadanas para la construcción de políticas públicas municipales.  
**FÓRMULA DEL CÁLCULO:** (Demandas ciudadanas para la construcción de las políticas públicas municipales atendidas/Demandas ciudadanas para la construcción de políticas  
**INTERPRETACIÓN:** N/A  
**DIMENSIÓN QUE ATIENDE:** Eficiencia **FRECUENCIA DE:** Semestral  
**DESCRIPCIÓN DEL FACTOR DE COMPARACIÓN:** N/A **TIPO DE INDICADOR:** Gestión  
**AMBITO GEOGRAFICO:** Municipal  
**COBERTURA:** Todo el Municipio  
**LÍNEA BASE:** Ejercicio fiscal 2019

**COMPORTAMIENTO DE LAS VARIABLES DURANTE EL CUARTO TRIMESTRE**

VARIABLE	UNIDAD DE MEDIDA	OPERACIÓN	META ANUAL	AVANCE TRIMESTRAL				AVANCE ACUMULADO			
				PROG.	%	ALCAN.	%	PROG.	%	ALCAN.	%
Demandas ciudadanas para la construcción de las políticas públicas municipales atendidas	0		0	0	0.00%	0	0.00%	0	0.00%	0	0.00%
Demandas ciudadanas para la construcción de políticas públicas municipales registradas	0		0	0	0.00%	0	0.00%	0	0.00%	0	0.00%

C1

**COMPORTAMIENTO DEL INDICADOR**

**DESCRIPCIÓN DE LA META ANUAL:**

META ANUAL	CUARTO TRIMESTRE							
	AVANCE TRIMESTRAL				AVANCE ACUMULADO			
	PROG.	ALC.	EP%	SEMÁFORO	PROG.	ALC.	EP%	SEMÁFORO
0.00	0.00	0.00	0.00	VERDE	0.00	0.00	0.00	VERDE

**DESCRIPCIÓN DE RESULTADOS Y JUSTIFICACIÓN EN CASO DE VARIACIÓN SUPERIOR A +/- 10 POR CIENTO RESPECTO A LO PROGRAMADO**

ESTA ACTIVIDAD NO FUE PROGRAMADA

**EVALUACIÓN DEL INDICADOR**

ACTIVIDAD NO FUE PROGRAMADA

ELABORÓ

Dr. José Ángel Salvador Medina

VALIDÓ

Dr. Armando García Méndez  
Presidente Municipal de Valle de Chalco Sol.



**NOMBRE DEL INDICADOR:** Porcentaje de políticas públicas municipales realizadas.  
**FÓRMULA DEL CÁLCULO:** (Políticas públicas municipales realizadas/Políticas públicas municipales programadas)\*100  
**INTERPRETACIÓN:** Variación entre lo programado y lo otorgado  
**DIMENSIÓN QUE ATIENDE:** Eficiencia  
**DESCRIPCIÓN DEL FACTOR DE COMPARACIÓN:** Audiencias Públicas municipales  
**FRECUENCIA DE SEMESTRAL:**  
**TIPO DE INDICA GESTIÓN:**  
**AMBITO GEOGRAFICO:** Municipal  
**COBERTURA:** Todo el Municipio  
**LÍNEA BASE:** Ejercicio fiscal 2019

**COMPORTAMIENTO DE LAS VARIABLES DURANTE EL CUARTO TRIMESTRE**

C 2

VARIABLE	UNIDAD DE MEDIDA	OPERACIÓN	META ANUAL	AVANCE TRIMESTRAL				AVANCE ACUMULADO			
				PROG.	%	ALCAN.	%	PROG.	%	ALCAN.	%
Políticas públicas municipales realizadas	Atención	Sumable	115	57	49.57%	57	100.00%	115	100.00%	107	93.04%
Políticas públicas municipales programadas	Atención	Sumable	115	57	49.57%	57	100.00%	115	100.00%	107	93.04%

**COMPORTAMIENTO DEL INDICADOR**

**DESCRIPCIÓN DE LA META ANUAL:**

META ANUAL	CUARTO TRIMESTRE							
	AVANCE TRIMESTRAL				AVANCE ACUMULADO			
	PROG.	ALC.	EF%	SEMAFORO	PROG.	ALC.	EF%	SEMAFORO
100.00	100.00	100.00	100.00	VERDE	100.00	100.00	100.00	VERDE

DESCRIPCIÓN DE RESULTADOS Y JUSTIFICACIÓN EN CASO DE VARIACIÓN SUPERIOR A ± 10 POR CIENTO RESPECTO A LO PROGRAMADO

SE REALIZAN AUDIENCIAS PÚBLICAS CON LA FINALIDAD DE CONOCER LAS PROBLEMÁTICAS DE ESTA MUNICIPALIDAD

**EVALUACIÓN DEL INDICADOR**

SE CUMPLIO LA META ESTABLECIDA EN EL POA 2020, SE RECOMIENDA SEGUIR BAJO ESTA FORMA DE TRABAJO PARA EL EJERCICIO FISCAL 2021

ELABORÓ

Lic. José Angel Salvador Medina

VALIDÓ

Lic. Armando García Méndez  
Presidente Municipal de Valle de Chalco Sol.



**NOMBRE DEL INDICADOR:** Porcentaje de políticas públicas municipales actualizadas.  
**FÓRMULA DEL CÁLCULO:** (Políticas públicas municipales actualizadas / Total de políticas públicas municipales) \*100  
**INTERPRETACIÓN:** N/A  
**DIMENSIÓN QUE ATIENDE:** Eficiencia  
**DESCRIPCIÓN DEL FACTOR DE COMPARACIÓN:** Audiencias Públicas municipales  
**AMBITO GEOGRAFICO:** Municipal  
**COBERTURA:** Todo el Municipio  
**LINEA BASE:** Ejercicio fiscal 2019

**FRECUENCIA DE TRIMESTRAL**  
**TIPO DE INDICA GESTION**

**COMPORTAMIENTO DE LAS VARIABLES DURANTE EL CUARTO TRIMESTRE**

A 1.1

VARIABLE	UNIDAD DE MEDIDA	OPERACIÓN	META ANUAL	AVANCE TRIMESTRAL				AVANCE ACUMULADO			
				PROG.	%	ALCAN.	%	PROG.	%	ALCAN.	%
Políticas públicas municipales actualizadas	0	Sumable	0	0	0.00%	0	0.00%	0	0.00%	0	0.00%
Total de políticas públicas municipales	0	Sumable	0	0	0.00%	0	0.00%	0	0.00%	0	0.00%

**RESULTADO ESPERADO**

**COMPORTAMIENTO DEL INDICADOR:**

**DESCRIPCIÓN DE LA META ANUAL:**

META ANUAL	CUARTO TRIMESTRE							
	AVANCE TRIMESTRAL				AVANCE ACUMULADO			
	PROG.	ALC.	EF%	SEMÁFORO	PROG.	ALC.	EF%	SEMÁFORO
0.00	0.00	0.00	0.00	VERDE	0.00	0.00	0.00	VERDE

DESCRIPCIÓN DE RESULTADOS Y JUSTIFICACIÓN EN CASO DE VARIACIÓN SUPERIOR A + 10 POR CIENTO RESPECTO A LO PROGRAMADO

ESTA META NO FUE PROGRAMADA

**EVALUACIÓN DEL INDICADOR**

Actividad no programada

ELABORÓ

Lic. Jose Angel Salvador Medina

VANDÓ

Lic. Armando Garcia-Mendez  
 Presidente Municipal de Valle de Chalco Sol.



**NOMBRE DEL INDICADOR:** Porcentaje de propuestas ciudadanas.  
**FÓRMULA DEL CÁLCULO:** (Propuestas ciudadanas incorporadas a las políticas públicas municipales/Propuestas ciudadanas recibidas a las políticas públicas municipales)\*100  
**INTERPRETACIÓN:** N/A  
**DIMENSIÓN QUE ATIENDE:** Eficiencia  
**DESCRIPCIÓN DEL FACTOR DE COMPARACIÓN:** N/A  
**AMBITO GEOGRAFICO:** Municipal  
**COBERTURA:** Todo el Municipio  
**LINEA BASE:** Ejercicio fiscal 2019

**FRECUENCIA DE TRIMESTRAL**  
**TIPO DE INDICA GESTION**

A.1.2

COMPORTAMIENTO DE LAS VARIABLES DURANTE EL CUARTO TRIMESTRE											
VARIABLE	UNIDAD DE MEDIDA	OPERACIÓN	META ANUAL	AVANCE TRIMESTRAL				AVANCE ACUMULADO			
				PROG.	%	ALCAN.	%	PROG.	%	ALCAN.	%
Propuestas ciudadanas incorporadas a las políticas públicas municipales	0	0	0	0	0.00%	0	0.00%	0	0.00%	0	0.00%
Propuestas ciudadanas recibidas a las políticas públicas municipales	0	0	0	0	0.00%	0	0.00%	0	0.00%	0	0.00%

COMPORTAMIENTO DEL INDICADOR

DESCRIPCIÓN DE LA META ANUAL:

META ANUAL	CUARTO TRIMESTRE							
	AVANCE TRIMESTRAL				AVANCE ACUMULADO			
	PROG.	ALC.	EF%	SEMAFORO	PROG.	ALC.	EF%	SEMAFORO
0.00	0.00	0.00	0.00	V	0.00	0.00	0.00	V

DESCRIPCIÓN DE RESULTADOS Y JUSTIFICACIÓN EN CASO DE VARIACIÓN SUPERIOR A +/- 10 POR CIENTO RESPECTO A LO PROGRAMADO

ESTA ACTIVIDAD NO FUE PROGRAMADA

EVALUACIÓN DEL INDICADOR

Actividad no programada

ELABORÓ

Lic. Angel Salvador Medina

VACIO

Lic. Armando García Méndez  
Presidente Municipal de Valle de Chalco Sol.





**NOMBRE DEL INDICADOR:** Porcentaje de reuniones institucionales realizadas con los COPACI's y autoridades auxiliares para desarrollar las políticas públicas municipales.  
**FÓRMULA DEL CÁLCULO:** (Reuniones institucionales con los COPACI's y autoridades auxiliares para desarrollar las políticas públicas municipales realizadas /reuniones institucionales con los COPACI's y autoridades auxiliares para desarrollar las políticas públicas municipales programadas) x 100  
**INTERPRETACIÓN:** Porcentaje de realización de las audiencias a organizaciones civiles y políticas.  
**DIMENSIÓN QUE ATIENDE:** Eficiencia  
**DESCRIPCIÓN DEL FACTOR DE COMPARACIÓN:** Audiencias a organizaciones civiles y políticas celebradas  
**AMBITO GEOGRAFICO:** Municipal  
**COBERTURA:** Todo el Municipio  
**LINEA BASE:** Ejercicio fiscal 2019

COMPORTAMIENTO DE LAS VARIABLES DURANTE EL CUARTO TRIMESTRE

A2.1

VARIABLE	UNIDAD DE MEDIDA	OPERACIÓN	META ANUAL	AVANCE TRIMESTRAL				AVANCE ACUMULADO			
				PROG.	%	ALCAN.	%	PROG.	%	ALCAN.	%
Reuniones institucionales con los COPACI's y autoridades auxiliares para desarrollar las políticas públicas municipales realizadas	Actualización	Sumable	115	28	24.35%	28	100.00%	115	100.00%	115	100.00%
reuniones institucionales con los COPACI's y autoridades auxiliares para desarrollar las políticas públicas municipales programadas	Actualización	Sumable	115	28	24.35%	28	100.00%	115	100.00%	115	100.00%

COMPORTAMIENTO DEL INDICADOR

DESCRIPCIÓN DE LA META ANUAL:

META ANUAL	CUARTO TRIMESTRE							
	AVANCE TRIMESTRAL				AVANCE ACUMULADO			
	PROG.	ALC.	EF%	SEMAFORO	PROG.	ALC.	EF%	SEMAFORO
100.00	100.00	100.00	100.00	VERDE	100.00	100.00	100.00	VERDE

DESCRIPCIÓN DE RESULTADOS Y JUSTIFICACIÓN EN CASO DE VARIACIÓN SUPERIOR A +/- 10 POR CIENTO RESPECTO A LO PROGRAMADO

SE REALIZAN REUNIONES CON AUTORIDADES AUXILIARES PARA CONOCER LAS NECESIDADES DE LAS COLONIAS QUE CONFORMAN ESTA MUNICIPALIDAD

EVALUACIÓN DEL INDICADOR

SE CUMPLIO LA META ESTABLECIDA EN EL POA 2020, SE RECOMIENDA SEGUIR BAJO ESTA FORMA DE TRABAJO PARA EL EJERCICIO FISCAL 2021

ELABORÓ

Uc. José Ángel Salvador Medina

VALIDÓ

Uc. Armando García Méndez  
Presidente Municipal de Valle de Chalco Sal.



FICHA TÉCNICA DE SEGUIMIENTO DE INDICADORES 2020  
DE GESTIÓN O ESTRATÉGICO



**PIBAR / EJE TRANSVERSAL:** Eje transversal II: Gobierno Moderno, Capaz y Responsable  
**TEMA DE DESARROLLO:** Comunicación y diálogo con la ciudadanía como elemento clave de gobernabilidad.  
**PROGRAMA PRESUPUESTARIO:** 01080301 Comunicación pública y fortalecimiento informativo  
**PROYECTO:** 010803010103 Difusión y comunicación institucional  
**OBJETIVO DEL PROGRAMA PRESUPUESTARIO:** Difundir los valores y principios de gobierno, promoviendo la cultura de la información transparente y corresponsable entre gobierno, medios y sectores sociales, con pleno respeto a la libertad de expresión y mantener informada a la sociedad sobre las acciones gubernamentales, convocando su participación en asuntos de interés público.  
**DEPENDENCIA GENERAL:** A00 PRESIDENCIA  
**DEPENDENCIA AUXILIAR:** 103 Comunicación Social

**NOMBRE DEL INDICADOR:** Tasa de variación en las acciones de difusión de información gubernamental en los medios de comunicación  
**FÓRMULA DEL CÁLCULO:** ((Acciones de difusión de información gubernamental en los medios de comunicación realizados en el año actual/Acciones de difusión de la información gubernamental en los medios de comunicación realizados en el año anterior) \* 100)  
**INTERPRETACIÓN:** Se obtendrá el porcentaje de cumplimiento de las acciones de difusión gubernamental en los medios de comunicación realizados.  
**DIMENSIÓN QUE ATIENDE:** Eficiencia **FRECUENCIA DE MEDICIÓN:** Anual  
**DESCRIPCIÓN DEL FACTOR DE COMPARACIÓN:** Metas obtenidas en el año **TIPO DE INDICADOR:** Estratégico  
**AMBITO GEOGRAFICO:** Municipal  
**COBERTURA:** Todo el Municipio  
**LINEA BASE:** Ejercicio fiscal 2019

COMPORTAMIENTO DE LAS VARIABLES DURANTE EL CUARTO TRIMESTRE

VARIABLE	UNIDAD DE MEDIDA	OPERACIÓN	META ANUAL	AVANCE TRIMESTRAL				AVANCE ACUMULADO			
				PROG.	%	ALCAN.	%	PROG.	%	ALCAN.	%
Acciones de difusión de información gubernamental en los medios de comunicación realizados en el año actual	acciones	Sumable	3250	3,250	100.00%	3,250	100.00%	3,250	100.00%	3,250	100.00%
Acciones de difusión de la información gubernamental en los medios de comunicación efectuador en el año anterior	acciones	Sumable	3250	3,250	100.00%	3,250	100.00%	3,250	100.00%	3,250	100.00%

COMPORTAMIENTO DEL INDICADOR

DESCRIPCIÓN DE LA META ANUAL:

META ANUAL	CUARTO TRIMESTRE							
	PROG.	ALC.	PROG.	ALC.	PROG.	ALC.	PROG.	ALC.
100.00	100.00	100.00	100.00	100.00	100.00	100.00	100.00	100.00

DESCRIPCIÓN DE RESULTADOS Y JUSTIFICACIÓN EN CASO DE VARIACIÓN SUPERIOR A +/- 30 POR CIENTO RESPECTO A LO PROGRAMADO

Esa meta se cumplió al 100%

EVALUACIÓN DEL INDICADOR

Este indicador se cumplió al 100% se recomienda seguir bajo esta forma de trabajo

ELABORÓ

Angel Salvador Medina



Vo.Bo

Dr. Arsenio García Méndez  
Presidente Municipal Constituido





Vertical text or markings along the right edge of the page, appearing as a faint, dark line.

**NOMBRE DEL INDICADOR:** Tasa de variación de actividades de difusión sobre los valores, principios, obras y acciones del gobierno municipal

**FÓRMULA DEL CÁLCULO:**  $((\text{Eventos para fortalecer la comunicación e información pública dirigida a los habitantes del municipio realizados en el año actual} / \text{Eventos para fortalecer la comunicación e información pública dirigida a los habitantes del municipio realizados en el año anterior}) \cdot 100$

**INTERPRETACIÓN:** Se obtendrá el porcentaje de cumplimiento de eventos realizados para fortalecer la comunicación e información dirigida a los habitantes.

**DIMENSIÓN QUE ATIENDE:** Eficiencia **FRECUENCIA DE MEDICIÓN:** Anual

**DESCRIPCIÓN DEL FACTOR DE COMPARACIÓN:** Metas obtenidas en el año **TIPO DE INDICADOR:** Estratégico

**AMBITO GEOGRAFICO:** Municipal

**COBERTURA:** Todo el Municipio

**LÍNEA BASE:** Ejercicio fiscal 2019

**COMPORTAMIENTO DE LAS VARIABLES DURANTE EL CUARTO TRIMESTRE**

VARIABLE	UNIDAD DE MEDIDA	OPERACIÓN	META ANUAL	AVANCE TRIMESTRAL				AVANCE ACUMULADO			
				PROG.	ALC.	EP%	SEMAFORO	PROG.	ALC.	EP%	SEMAFORO
Eventos para fortalecer la comunicación e información pública dirigida a los habitantes del municipio realizados en el año actual	evento	Sumable	300	300	100.00%	300	100.00%	300	100.00%	300	100.00%
Eventos para fortalecer la comunicación e información pública dirigida a los habitantes del municipio realizados en el año anterior	evento	Sumable	300	300	100.00%	300	100.00%	300	100.00%	300	100.00%

**COMPORTAMIENTO DEL INDICADOR**

**DESCRIPCIÓN DE LA META ANUAL**

META ANUAL	CUARTO TRIMESTRE				AVANCE ACUMULADO			
	PROG.	ALC.	EP%	SEMAFORO	PROG.	ALC.	EP%	SEMAFORO
100.00	100.00	100.00	100.00	VERDE	100.00	100.00	100.00	VERDE

**DESCRIPCIÓN DE RESULTADOS Y JUSTIFICACIÓN EN CASO DE VARIACIÓN SUPERIOR A + 10 POR CIENTO RESPECTO A LO PROGRAMADO**

Esta meta se cumplió al 100%

**EVALUACIÓN DEL INDICADOR**

Este indicador se cumplió al 100% se recomienda seguir bajo esta forma de trabajo

ELABORÓ

H. Sr. Angel Salvador Medina



H. Sr. Armando Gerda Méndez  
Presidente Municipal Constitucional



**NOMBRE DEL INDICADOR:** Porcentaje de divulgación de planes y programas de acción gubernamental para instancias de gobierno y la sociedad.  
**FÓRMULA DEL CÁLCULO:** (Planes y programas de acción gubernamental divulgados/Total de planes de acción gubernamental que maneja la administración municipal)\*100  
**INTERPRETACIÓN:** Se obtendrá el porcentaje de cumplimiento de divulgación de los planes y acciones gubernamentales  
**DIMENSIÓN QUE ATIENDE:** Eficiencia **FRECUENCIA DE MEDICIÓN:** Semestral  
**DESCRIPCIÓN DEL FACTOR DE COMPARACIÓN:** Conocer la eficiencia de la divulgación de planes y programas **TIPO DE INDICADOR:** Gestión  
**AMBITO GEOGRAFICO:** Municipal  
**COBERTURA:** Todo el Municipio  
**LINEA BASE:** Ejercicio fiscal 2019

**COMPORTAMIENTO DE LAS VARIABLES DURANTE EL CUARTO TRIMESTRE**

VARIABLE	UNIDAD DE MEDIDA	OPERACIÓN	META ANUAL	AVANCE TRIMESTRAL				AVANCE ACUMULADO			
				PROG.	%	ALCAN.	%	PROG.	%	ALCAN.	%
Planes y programas de acción gubernamental divulgados	programa	Sumable	10	5	50.00%	5	100.00%	10	100.00%	10	100.00%
Total de planes de acción gubernamental que maneja la administración municipal	programa	Sumable	10	5	50.00%	5	100.00%	10	100.00%	10	100.00%

**COMPORTAMIENTO DEL INDICADOR**

**DESCRIPCIÓN DE LA META ANUAL:**

META ANUAL	CUARTO TRIMESTRE							
	AVANCE TRIMESTRAL				AVANCE ACUMULADO			
	PROG.	ALC.	EF%	SEMAFORO	PROG.	ALC.	EF%	SEMAFORO
100.00	100.00	100.00	100.00	SEMAFORO VERDE	100.00	100.00	100.00	SEMAFORO VERDE

DESCRIPCIÓN DE RESULTADOS Y JUSTIFICACIÓN EN CASO DE VARIACIÓN SUPERIOR A +/- 10 POR CIENTO RESPECTO A LO PROGRAMADO

Esta meta se cumplió al 100%

**EVALUACIÓN DEL INDICADOR**

Este indicador se cumplió al 100% se recomienda seguir bajo esta forma de trabajo

ELABORÓ

Mr. José Ángel Salvador Medina



Verbo  
 Lic. Armando García Méndez  
 Presidente Municipal Constitucional

**NOMBRE DEL INDICADOR:** Porcentaje en los resultados de los planes y programas de acción gubernamental para instancias de gobierno y la sociedad.  
**FÓRMULA DEL CÁLCULO:** (Resultados de la evaluación de los planes y programas de acción gubernamental por parte de sociedad organizada/Resultados esperados en la evaluación de los planes y programas de acción  
**INTERPRETACIÓN:** Se obtendrá el porcentaje de cumplimiento de divulgación en la ciudadanía  
**DIMENSIÓN QUE ATIENDE:** Eficiencia **FRECUENCIA DE MEDICIÓN:** Semestral  
**DESCRIPCIÓN DEL FACTOR DE COMPARACIÓN:** Conocer la Eficiencia de la divulgación de planes y programas **TIPO DE INDICADOR:** Gestión  
**AMBITO GEOGRAFICO:** Municipal  
**COBERTURA:** Todo el Municipio  
**LINEA BASE:** Ejercicio fiscal 2019

**COMPORTAMIENTO DE LAS VARIABLES DURANTE EL CUARTO TRIMESTRE**

C2 VARIABLE	UNIDAD DE MEDIDA	OPERACIÓN	META ANUAL	AVANCE TRIMESTRAL				AVANCE ACUMULADO			
				PROG.	%	ALCAN.	%	PROG.	%	ALCAN.	%
Resultados de la evaluación de los planes y programas de acción gubernamental por parte de sociedad organizada	acción	Sumable	3250	1,550	47.69%	1,550	100.00%	3,250	100.00%	3,250	100.00%
Resultados esperados en la evaluación de los planes y programas de acción gubernamental por parte de la sociedad organizada	acción	Sumable	3250	1,550	47.69%	1,550	100.00%	3,250	100.00%	3,250	100.00%

**COMPORTAMIENTO DEL INDICADOR**

**DESCRIPCIÓN DE LA META ANUAL:**

META ANUAL	CUARTO TRIMESTRE							
	AVANCE TRIMESTRAL		SEMAFORO		AVANCE ACUMULADO		SEMAFORO	
100.00	PROG.	ALC.	PROG.	ALC.	PROG.	ALC.	PROG.	ALC.
100.00	100.00	100.00	100.00	VERDE	100.00	100.00	100.00	VERDE

DESCRIPCIÓN DE RESULTADOS Y JUSTIFICACIÓN EN CASO DE VARIACIÓN SUPERIOR A +10 POR CIENTO RESPECTO A LO PROGRAMADO

Esta meta se cumple al 100%

**EVALUACIÓN DEL INDICADOR**

Este indicador se cumple al 100% se recomienda seguir bajo esta forma de trabajo

ELABORÓ

Lic. José Miguel Salazar Medina



Yo, Bo

Lic. Armando García Méndez  
Presidente Municipal Constitucional

**NOMBRE DEL INDICADOR:** Porcentaje en la difusión del Plan de Desarrollo Municipal.  
**FÓRMULA DEL CÁLCULO:** (Eventos celebrados para la difusión del cumplimiento del Plan de Desarrollo Municipal/Eventos programados para la difusión del cumplimiento del Plan de Desarrollo Municipal) \* 100  
**INTERPRETACIÓN:** Se obtendrá el porcentaje de cumplimiento de difusión del PDM  
**DIMENSIÓN QUE ATIENDE:** Eficiencia **FRECUENCIA DE MEDICIÓN:** Trimestral  
**DESCRIPCIÓN DEL FACTOR DE COMPARACIÓN:** Total de eventos realizados contra los programados en el año **TIPO DE INDICADOR:** Gestión  
**AMBITO GEOGRAFICO:** Municipal  
**COBERTURA:** Todo el Municipio  
**LINEA BASE:** Ejercicio fiscal 2019

**COMPORTAMIENTO DE LAS VARIABLES DURANTE EL CUARTO TRIMESTRE**

VARIABLE	UNIDAD DE MEDIDA	OPERACIÓN	META ANUAL	AVANCE TRIMESTRAL				AVANCE ACUMULADO			
				PROG.	%	ALCAN.	%	PROG.	%	ALCAN.	%
Eventos celebrados para la difusión del cumplimiento del Plan de Desarrollo Municipal	evento	Sumable	5	0	0.00%	0	0.00%	5	100.00%	5	100.00%
Eventos programados para la difusión del cumplimiento del Plan de Desarrollo Municipal	evento	Sumable	5	0	0.00%	0	0.00%	5	100.00%	5	100.00%

**COMPORTAMIENTO DEL INDICADOR**

**DESCRIPCIÓN DE LA META ANUAL**

META ANUAL	CUARTO TRIMESTRE				AVANCE ACUMULADO			
	PROG.	ALC.	ET%	SEMAFORO	PROG.	ALC.	ET%	SEMAFORO
100.00	0.00	0.00	0.00	Verde	100.00	100.00	100.00	Verde

DESCRIPCIÓN DE RESULTADOS Y JUSTIFICACIÓN EN CASO DE VARIACIÓN SUPERIOR A + - 10 POR CIENTO RESPECTO A LO PROGRAMADO

Esta meta se cumplió al 100%

**EVALUACIÓN DEL INDICADOR**

Este indicador se cumplió al 100% se recomienda seguir bajo esta forma de trabajo

ELABORÓ

Lic. José Angel Salvador Medina

Yo So

Lic. Armando Gerda Méndez  
Presidente Municipal Constitucional





**NOMBRE DEL INDICADOR:** Porcentaje en la difusión del Informe de Gobierno.  
**FÓRMULA DEL CÁLCULO:** (Asistentes registrados en los eventos de difusión para dar a conocer el Informe de Gobierno/Asistencia esperada a recibir en los eventos de difusión para dar a conocer el Informe de Gobierno)  
**INTERPRETACIÓN:** Se obtendrá el número de asistentes a la difusión del Informe de Gobierno.  
**DIMENSIÓN QUE ATIENDE:** Eficiencia  
**DESCRIPCIÓN DEL FACTOR DE COMPARACIÓN:** Conocer la Eficiencia de la difusión de los eventos  
**AMBITO GEOGRAFICO:** Municipal  
**COBERTURA:** Todo el Municipio  
**LINEA BASE:** Ejercicio fiscal 2019

**FRECUENCIA DE MEDICIÓN:** Trimestral  
**TIPO DE INDICADOR:** Gestión

**COMPORTAMIENTO DE LAS VARIABLES DURANTE EL CUARTO TRIMESTRE**

VARIABLE	UNIDAD DE MEDIDA	OPERACIÓN	META ANUAL	AVANCE TRIMESTRAL				AVANCE ACUMULADO			
				PROG.	%	ALCAN.	%	PROG.	%	ALCAN.	%
Asistentes registrados en los eventos de difusión para dar a conocer el Informe de Gobierno	Lista de asistencia	Sumable	5	5	100.00%	5	100.00%	5	100.00%	5	100.00%
Asistencia esperada a recibir en los eventos de difusión para dar a conocer el Informe de Gobierno	Lista de asistencia	Sumable	5	5	100.00%	5	100.00%	5	100.00%	5	100.00%

**COMPORTAMIENTO DEL INDICADOR**

**DESCRIPCIÓN DE LA META ANUAL**

META ANUAL	CUARTO TRIMESTRE							
	AVANCE TRIMESTRAL				AVANCE ACUMULADO			
	PROG.	%	ALC.	SEMAFORO	PROG.	%	ALC.	SEMAFORO
100.00	100.00	100.00	100.00	VERDE	100.00	100.00	100.00	VERDE

**DESCRIPCIÓN DE RESULTADOS Y JUSTIFICACIÓN EN CASO DE VARIACIÓN SUPERIOR A + 10 POR CIENTO RESPECTO A LO PROGRAMADO**

Esta meta se cumplió al 100%

**EVALUACIÓN DEL INDICADOR**

Este indicador se cumplió al 100% se recomienda seguir bajo esta forma de trabajo

ELABORÓ

*Angel Salvador Medina*



VERDE

*Lic. Armandó García Méndez*  
 Presidente Municipal Constitucional

**NOMBRE DEL INDICADOR:** Porcentaje en el cumplimiento de la distribución de boletines informativos  
**FÓRMULA DEL CÁLCULO:**  $(\text{Boletines informativos difundidos} / \text{boletines informativos programados para difusión}) * 100$   
**INTERPRETACIÓN:** Se obtendrá el porcentaje de cumplimiento en la divulgación de boletines informativos.  
**DIMENSIÓN QUE ATIENDE:** Eficiencia **FRECUENCIA DE MEDICIÓN:** Trimestral  
**DESCRIPCIÓN DEL FACTOR DE COMPARACIÓN:** Programación anual de boletines. **TIPO DE INDICADOR:** Gestión  
**AMBITO GEOGRAFICO:** Municipal  
**COBERTURA:** Todo el Municipio  
**LÍNEA BASE:** Ejercicio fiscal 2019

**COMPORTAMIENTO DE LAS VARIABLES DURANTE EL CUARTO TRIMESTRE**

VARIABLE	UNIDAD DE MEDIDA	OPERACIÓN	META ANUAL	AVANCE TRIMESTRAL				AVANCE ACUMULADO			
				PROG.	%	ALCAN.	%	PROG.	%	ALCAN.	%
A 2.1 Boletines informativos difundidos	boletín	Sumable	300	60	20.00%	60	100.00%	300	100.00%	300	100.00%
boletines informativos programados para difusión	boletín	Sumable	300	60	20.00%	60	100.00%	300	100.00%	300	100.00%

**COMPORTAMIENTO DEL INDICADOR**

**DESCRIPCIÓN DE LA META ANUAL**

META ANUAL	CUARTO TRIMESTRE							
	AVANCE TRIMESTRAL				AVANCE ACUMULADO			
	PROG.	ALC.	EPN	SEMAFORO	PROG.	ALC.	EPN	SEMAFORO
100.00	100.00	100.00	100.00	Verde	100.00	100.00	100.00	Verde

DESCRIPCIÓN DE RESULTADOS Y JUSTIFICACIÓN EN CASO DE VARIACIÓN SUPERIOR A +/- 10 POR CIENTO RESPECTO A LO PROGRAMADO

Esta meta se cumplió al 100%

**EVALUACIÓN DEL INDICADOR**

Este indicador se cumplió al 100% se recomienda seguir bajo esta forma de trabajo

ELABORÓ

Dr. Angel Salvador Medina

Vo.Bo

Dr. Armando Garda Méndez  
Presidente Municipal Constitucional



**NOMBRE DEL INDICADOR:** Porcentaje en la difusión de spots informativos.  
**FÓRMULA DEL CÁLCULO:** (Spots informativos difundidos/Spots informativos para difusión programados)\*100  
**INTERPRETACIÓN:** Se obtendrá el porcentaje de cumplimiento de los spots-notas informativas publicadas en redes sociales.  
**DIMENSIÓN QUE ATIENDE:** Eficiencia **FRECUENCIA DE MEDICIÓN:** Trimestral  
**DESCRIPCIÓN DEL FACTOR DE COMPARACIÓN:** Conocer la eficiencia del área para difundir los spots **TIPO DE INDICADOR:** Gestión  
**AMBITO GEOGRAFICO:** Municipal  
**COBERTURA:** Todo el Municipio  
**LINEA BASE:** Ejercicio fiscal 2019

**COMPORTAMIENTO DE LAS VARIABLES DURANTE EL CUARTO TRIMESTRE**

VARIABLE	UNIDAD DE MEDIDA	OPERACIÓN	META ANUAL	AVANCE TRIMESTRAL				AVANCE ACUMULADO			
				PROG.	%	ALCAN.	%	PROG.	%	ALCAN.	%
A.2. Spots informativos difundidos	spots	Sumable	2840	710.00	25.00%	710	100.00%	2,840	100.00%	2,840	100.00%
Spots informativos para difusión programados	spots	Sumable	2840	710.00	25.00%	710	100.00%	2,840	100.00%	2,840	100.00%

**COMPORTAMIENTO DEL INDICADOR**

**DESCRIPCIÓN DE LA META ANUAL**

META ANUAL	CUARTO TRIMESTRE				AVANCE ACUMULADO			
	PROG.	ALC.	EPN	SEMAFORO	PROG.	ALC.	EPN	SEMAFORO
100.00	100.00	100.00	100.00	VERDE	100.00	100.00	100.00	VERDE

**DESCRIPCIÓN DE RESULTADOS Y JUSTIFICACIÓN EN CASO DE VARIACIÓN SUPERIOR A +10 POR CIENTO RESPECTO A LO PROGRAMADO**

Esta meta se cumplió al 100%

**EVALUACIÓN DEL INDICADOR**

Este indicador se cumplió al 100% se recomienda seguir bajo esta forma de trabajo

ELABORÓ

Dr. José Ángel Salvador Medina

Vo. B.

Dr. Arnaldo Gerda Méndez  
Presidente Municipal Constitucional



**NOMBRE DEL INDICADOR:** Porcentaje en los trámites y servicios digitales a la ciudadanía  
**FÓRMULA DEL CÁLCULO:** (Trámites y servicios digitales a la ciudadanía realizados/Trámites y servicios digitales a la ciudadanía programados)\*100  
**INTERPRETACIÓN:** N/A  
**DIMENSIÓN QUE ATENDE:** Eficiencia **FRECUENCIA DE MEDICIÓN:** Trimestral  
**DESCRIPCIÓN DEL FACTOR DE COMPARACIÓN:** N/A **TIPO DE INDICADOR:** Gestión  
**AMBITO GEOGRAFICO:** Municipal  
**COBERTURA:** Todo el Municipio  
**LÍNEA BASE:** Ejercicio fiscal 2019

**COMPORTAMIENTO DE LAS VARIABLES DURANTE EL CUARTO TRIMESTRE**

VARIABLE	UNIDAD DE MEDIDA	OPERACIÓN	META ANUAL	AVANCE TRIMESTRAL				AVANCE ACUMULADO			
				PROG.	%	ALCAN.	%	PROG.	%	ALCAN.	%
A.2.3 Trámites y servicios digitales a la ciudadanía realizados	0	0	0	0	0.00%	0	0.00%	0	0.00%	0	0.00%
Trámites y servicios digitales a la ciudadanía programados	0	0	0	0	0.00%	0	0.00%	0	0.00%	0	0.00%

**COMPORTAMIENTO DEL INDICADOR**

**DESCRIPCIÓN DE LA META ANUAL:**

META ANUAL	CUARTO TRIMESTRE							
	AVANCE TRIMESTRAL				AVANCE ACUMULADO			
	PROG.	ALC.	EFM	SEMAFORO	PROG.	ALC.	EFM	SEMAFORO
0.00	0.00	0.00	0.00	SEMAFORO	0.00	0.00	0.00	SEMAFORO

**DESCRIPCIÓN DE RESULTADOS Y JUSTIFICACIÓN EN CASO DE VARIACIÓN SUPERIOR A +/- 10 POR CIENTO RESPECTO A LO PROGRAMADO**

Esta meta no fue programada

**EVALUACIÓN DEL INDICADOR**

Actividad no programada

ELABORÓ

Lic. Jorge Ángel Salvador Medina

Lic. Armando García Méndez  
Presidente Municipal Constitucional



**NOMBRE DEL INDICADOR:** Porcentaje en la elaboración de diseños gráficos, con objetivos específicos de difusión.  
**FÓRMULA DEL CÁLCULO:** (Diseños gráficos realizados/Diseños gráficos programados)\*100  
**INTERPRETACIÓN:** Se obtendrá el porcentaje de cumplimiento de los diseños gráficos realizados  
**DIMENSIÓN QUE ATIENDE:** Eficiencia **FRECUENCIA DE MEDICIÓN:** Trimestral  
**DESCRIPCIÓN DEL FACTOR DE COMPARACIÓN:** Cumplir la meta anual de diseños **TIPO DE INDICADOR:** Gestión  
**AMBITO GEOGRAFICO:** Municipal  
**COBERTURA:** Todo el Municipio  
**LINEA BASE:** Ejercicio fiscal 2019

**COMPORTAMIENTO DE LAS VARIABLES DURANTE EL CUARTO TRIMESTRE**

VARIABLE	UNIDAD DE MEDIDA	OPERACIÓN	META ANUAL	AVANCE TRIMESTRAL				AVANCE ACUMULADO			
				PROG.	%	ALCAN.	%	PROG.	%	ALCAN.	%
A.2.4 Diseños gráficos realizados	diseños	Sumable	100	25	25.00%	25	100.00%	100	100.00%	100	100.00%
Diseños gráficos programados	diseños	Sumable	100	25	25.00%	25	100.00%	100	100.00%	100	100.00%

**COMPORTAMIENTO DEL INDICADOR**

**DESCRIPCIÓN DE LA META ANUAL**

META ANUAL	CUARTO TRIMESTRE							
	AVANCE TRIMESTRAL			AVANCE ACUMULADO				
	PROG.	ALC.	EP%	SEMAFORO	PROG.	ALC.	EP%	SEMAFORO
100.00	100.00	100.00	100.00	VERDE	100.00	100.00	100.00	VERDE

**DESCRIPCIÓN DE RESULTADOS Y JUSTIFICACIÓN EN CASO DE VARIACIÓN SUPERIOR A +-10 POR CIENTO RESPECTO A LO PROGRAMADO**

Esta meta se cumplió al 100%

**EVALUACIÓN DEL INDICADOR**

Este indicador se cumplió al 100% se recomienda seguir bajo esta forma de trabajo

ELABORÓ

Lic. José Ángel Salvador Medina

Vo. B.

Lic. Armando García Méndez  
Presidente Municipal Constitucional



**NOMBRE DEL INDICADOR:** Porcentaje en las conferencias de prensa en los diferentes medios de comunicación impresos y electrónicos.  
**FÓRMULA DEL CÁLCULO:**  $(\text{Conferencias de prensa realizadas} / \text{Conferencias de prensa programadas}) * 100$   
**INTERPRETACIÓN:** Se obtendrá el porcentaje de cumplimiento de realización de conferencia de prensa.  
**DIMENSIÓN QUE ATIENDE:** Eficiencia  
**DESCRIPCIÓN DEL FACTOR DE COMPARACIÓN:** Medir el interés de los medios de información en el desempeño  
**AMBITO GEOGRAFICO:** Municipal  
**COBERTURA:** Todo el Municipio  
**LINEA BASE:** Ejercicio fiscal 2019

**FRECUENCIA DE MEDICIÓN:** Trimestral  
**TIPO DE INDICADOR:** Gestión

**COMPORTAMIENTO DE LAS VARIABLES DURANTE EL CUARTO TRIMESTRE**

VARIABLE	UNIDAD DE MEDIDA	OPERACIÓN	META ANUAL	AVANCE TRIMESTRAL				AVANCE ACUMULADO			
				PROG.	%	ALCAN.	%	PROG.	%	ALCAN.	%
A 2.5 Conferencias de prensa realizadas	reuniones	Sumable	10	2	20.00%	2	100.00%	10	100.00%	10	100.00%
Conferencias de prensa programadas	reuniones	Sumable	10	2	20.00%	2	100.00%	10	100.00%	10	100.00%

**COMPORTAMIENTO DEL INDICADOR**

**DESCRIPCIÓN DE LA META ANUAL:**

META ANUAL	CUARTO TRIMESTRE				AVANCE ACUMULADO			
	PROG.	ALC.	EP%	SEMAFORO	PROG.	ALC.	EP%	SEMAFORO
100.00	100.00	100.00	100.00	Verde	100.00	100.00	100.00	Verde

DESCRIPCIÓN DE RESULTADOS Y JUSTIFICACIÓN EN CASO DE VARIACIÓN SUPERIOR A +- 10 POR CIENTO RESPECTO A LO PROGRAMADO

Esta meta se cumple al 100%

**EVALUACIÓN DEL INDICADOR**

Este indicador se cumple al 100% se recomienda seguir bajo esta forma de trabajo

ELABORÓ

Uc. José Angel Salvador Medina

Vc. So

Dr. Armando Gerde Méndez  
Presidente Municipal Constitucional



Vertical text or markings on the left side of the page, possibly bleed-through from the reverse side.





PBRM-08b FICHA TÉCNICA DE SEGUIMIENTO DE INDICADORES 2020  
DE GESTIÓN O ESTRATEGICO



PILAR / EJE TRANSVERSAL:  
TEMA DE DESARROLLO:  
PROGRAMA PRESUPUESTARIO:  
PROYECTO:

Eje transversal II Gobierno Moderno, Capaz y Responsable  
Estructura del gobierno municipal  
01030902 Reglamentación Municipal  
010309020101 Revisión y emisión de la reglamentación municipal

OBJETIVO DEL PROGRAMA PRESUPUESTARIO:

Incluye todos los procesos necesarios para que los ayuntamientos desarrollen los trabajos para creación, rediseño, actualización, publicación y difusión de la reglamentación municipal.

DEPENDENCIA GENERAL:

A00 Presidencia Municipal

DEPENDENCIA AUXILIAR:

137 Simplificación Administrativa

**ESTRUCTURA DEL INDICADOR**

NOMBRE DEL INDICADOR:

Porcentaje de creación y/o actualización de reglamentos y disposiciones administrativas municipales

FIN

FÓRMULA DE CÁLCULO:

(Creación y/o actualización de reglamentos y disposiciones administrativas municipales aprobados/Reglamentos y disposiciones administrativas municipales existentes) \* 100

INTERPRETACIÓN:

Refleja el porcentaje de creación y/o actualización de reglamentos y disposiciones administrativas municipales

DIMENSIÓN QUE ATIENDE:

Eficiencia

FRECUENCIA DE MEDICIÓN:

Anual

DESCRIPCIÓN DEL FACTOR DE COMPARACIÓN:

Documentos Jurídico - administrativos aprobados

ÁMBITO GEOGRÁFICO:

Municipal

COBERTURA:

Todo el municipio

LÍNEA BASE:

Ejercicio fiscal 2019

**COMPORTAMIENTO DE LAS VARIABLES DURANTE EL CUARTO TRIMESTRE**

VARIABLE	UNIDAD DE MEDIDA	OPERACIÓN	META ANUAL	AVANCE TRIMESTRAL				AVANCE ACUMULADO			
				PROG.	%	ALCAN.	%	PROG.	%	ALCAN.	%
Creación y/o actualización de reglamentos y disposiciones administrativas municipales aprobados	Actualización	Sumable	1	1	100.00%	1	100.00%	1	100.00%	1	100.00%
Reglamentos y disposiciones administrativas municipales existentes	Actualización	Sumable	1	1	100.00%	1	100.00%	1	100.00%	1	100.00%

**COMPORTAMIENTO DEL INDICADOR**

**DESCRIPCIÓN DE LA META ANUAL**

META ANUAL	CUARTO TRIMESTRE				AVANCE ACUMULADO			
	PROG.	ALC.	EF%	SEMAFORO	PROG.	ALC.	EF%	SEMAFORO
100.00	100.00	100.00	100.00	VERDE	100.00	100.00	100.00	VERDE

**DESCRIPCIÓN DE RESULTADOS Y JUSTIFICACIÓN EN CASO DE VARIACIÓN SUPERIOR A + 10 POR CIENTO RESPECTO A LO PROGRAMADO**

Se llevó a cabo la elaboración del Manual de Organización de la Coordinación General Municipal de Mejora Regulatoria, esto en coordinación con la Unidad de Información, Planeación, Programación y Evaluación

**EVALUACIÓN DEL INDICADOR**

El indicador nos muestra que el área es eficiente y eficaz, ya que el indicador obtuvo un alcance del 100%, se recomienda seguir implementado estas medidas para el ejercicio 2021, para mantener su semáforo en verde y lograr resultados positivos.

DEPENDENCIA GENERAL O AUXILIAR:

A00 Presidencia Municipal

Elaboró  
  
C. Sandra Bernardo Flores  
Auxiliar técnico B



Elaboró  
  
Enrique Martínez Marroquín  
Coordinador General Municipal de Mejora Regulatoria





PBRM-08b FICHA TÉCNICA DE SEGUIMIENTO DE INDICADORES 2020 DE GESTIÓN O ESTRATEGICO



PILAR / EJE TRANSVERSAL:  
TEMA DE DESARROLLO:  
PROGRAMA PRESUPUESTARIO:  
PROYECTO:

Eje transversal II Gobierno Moderno, Capaz y Responsable  
Estructura del gobierno municipal  
01030902 Reglamentación Municipal  
010309020101 Revisión y emisión de la reglamentación municipal

OBJETIVO DEL PROGRAMA PRESUPUESTARIO:

Incluye todos los procesos necesarios para que los ayuntamientos desarrollen los trabajos para creación, rediseño, actualización, publicación y difusión de la reglamentación municipal.

DEPENDENCIA GENERAL:  
DEPENDENCIA AUXILIAR:

A00 Presidencia Municipal  
137 Simplificación Administrativa

ESTRUCTURA DEL INDICADOR

NOMBRE DEL INDICADOR:

Porcentaje de documentos jurídico – administrativos aprobados

PROPOSITO

FÓRMULA DE CÁLCULO:

(Documentos jurídico – administrativos aprobados/Total de documentos jurídico-administrativos propuestos para crear o actualizar) \*100

INTERPRETACIÓN:

Refleja el porcentaje de documentos jurídicos-administrativos en el municipio

FRECUENCIA DE MEDICIÓN:

Anual

DIMENSIÓN QUE ATIENDE:

Eficiencia

DESCRIPCIÓN DEL FACTOR DE COMPARACIÓN:

Documentos Jurídico - administrativos aprobados

ÁMBITO GEOGRÁFICO:

Municipal

COBERTURA:

Todo el municipio

LÍNEA BASE:

Ejercicio fiscal 2019

COMPORTAMIENTO DE LAS VARIABLES DURANTE EL CUARTO TRIMESTRE

VARIABLE	UNIDAD DE MEDIDA	OPERACIÓN	META ANUAL	AVANCE TRIMESTRAL				AVANCE ACUMULADO			
				PROG.	ALC.	EP%	SEMAFORO	PROG.	ALC.	EP%	SEMAFORO
Documentos jurídico – administrativos aprobados	Actualización	Sumable	1	1	100.00%	1	100.00%	1	100.00%	1	100.00%
Total de documentos jurídico-administrativos propuestos para crear o actualizar	Actualización	Sumable	1	1	100.00%	1	100.00%	1	100.00%	1	100.00%

COMPORTAMIENTO DEL INDICADOR

DESCRIPCIÓN DE LA META ANUAL

META ANUAL	CUARTO TRIMESTRE				AVANCE ACUMULADO			
	PROG.	ALC.	EP%	SEMAFORO	PROG.	ALC.	EP%	SEMAFORO
100.00	100.00	100.00	100.00	VERDE	100.00	100.00	100.00	VERDE

DESCRIPCIÓN DE RESULTADOS Y JUSTIFICACIÓN EN CASO DE VARIACIÓN SUPERIOR A + 10 POR CIENTO RESPECTO A LO PROGRAMADO

Se llevó a cabo la aprobación del Manual de Organización de la Coordinación General Municipal de Mejora-Regulatoria, además este manual ya se encuentra publicado en la página oficial del municipio.

EVALUACIÓN DEL INDICADOR

El indicador nos muestra que el área es eficiente y eficaz, ya que el indicador obtuvo un alcance del 100%, se recomienda seguir implementado estas medidas para el ejercicio 2021, para mantener su semáforo en verde y lograr resultados positivos.

DEPENDENCIA GENERAL O AUXILIAR:

A00 Presidencia Municipal

El Salvador  
C. Sandra Bernardo Flores  
Auxiliar técnico B



Vo. Bo.  
Enrique Martínez Marroquín  
Coordinador General Municipal de Mejora Regulatoria



PBRM-08b FICHA TÉCNICA DE SEGUIMIENTO DE INDICADORES 2020  
DE GESTIÓN O ESTRATÉGICO



PILAR / EJE TRANSVERSAL:  
TEMA DE DESARROLLO:  
PROGRAMA PRESUPUESTARIO:  
PROYECTO:

Eje transversal II Gobierno Moderno, Capaz y Responsable  
Estructura del gobierno municipal  
01030902 Reglamentación Municipal  
010309020101 Revisión y emisión de la reglamentación municipal

OBJETIVO DEL PROGRAMA PRESUPUESTARIO:

Incluye todos los procesos necesarios para que los ayuntamientos desarrollen los trabajos para creación, rediseño, actualización, publicación y difusión de la reglamentación municipal.

DEPENDENCIA GENERAL:  
DEPENDENCIA AUXILIAR:

A00 Presidencia Municipal  
137 Simplificación Administrativa

ESTRUCTURA DEL INDICADOR

NOMBRE DEL INDICADOR:

Porcentaje de disposiciones de observancia general

FÓRMULA DE CÁLCULO:

(Reglamentos y disposiciones de observancia general publicadas/Disposiciones de observancia general a publicar) \*100

INTERPRETACIÓN:

N/A

DIMENSIÓN QUE ATIENDE:

N/A

DESCRIPCIÓN DEL FACTOR DE COMPARACIÓN:

N/A

ÁMBITO GEOGRÁFICO:

Municipal

COBERTURA:

Todo el municipio

LÍNEA BASE:

N/A

FRECUENCIA DE MEDICIÓN: Semestral

C 1

COMPORTAMIENTO DE LAS VARIABLES DURANTE EL CUARTO TRIMESTRE

VARIABLE	UNIDAD DE MEDIDA	OPERACIÓN	META ANUAL	AVANCE TRIMESTRAL				AVANCE ACUMULADO			
				PROG.	%	ALCAN.	%	PROG.	%	ALCAN.	%
Reglamentos y disposiciones de observancia general publicadas	Reglamento	Sumable	0	0	0.00%	0	0.00%	0	0.00%	0	0.00%
Disposiciones de observancia general a publicar	Reglamento	Sumable	0	0	0.00%	0	0.00%	0	0.00%	0	0.00%

COMPORTAMIENTO DEL INDICADOR

DESCRIPCIÓN DE LA META ANUAL

META ANUAL	CUARTO TRIMESTRE				AVANCE ACUMULADO			
	PROG.	ALC.	EP%	SEMAFORO	PROG.	ALC.	EP%	SEMAFORO
0.00	0.00	0.00	0.00	🚫	0.00	0.00	0.00	🚫

DESCRIPCIÓN DE RESULTADOS Y JUSTIFICACIÓN EN CASO DE VARIACIÓN SUPERIOR A +/- 10 POR CIENTO RESPECTO A LO PROGRAMADO

No fue programada la meta

EVALUACIÓN DEL INDICADOR

El indicador no fue programado

DEPENDENCIA GENERAL O AUXILIAR:

A00 Presidencia Municipal

C. Sandra Bernardo Flores  
Auxiliar técnico B



Enrique Martínez Marroquín  
Coordinador General Municipal de Mejora Regulatoria



PBRM-08b FICHA TÉCNICA DE SEGUIMIENTO DE INDICADORES 2020  
DE GESTIÓN O ESTRATÉGICO



PILAR / EJE TRANSVERSAL:  
TEMA DE DESARROLLO:  
PROGRAMA PRESUPUESTARIO:  
PROYECTO:

Eje transversal II Gobierno Moderno, Capaz y Responsable  
Estructura del gobierno municipal  
01030902 Reglamentación Municipal  
010309020101 Revisión y emisión de la reglamentación municipal

OBJETIVO DEL PROGRAMA PRESUPUESTARIO:

Incluye todos los procesos necesarios para que los ayuntamientos desarrollen los trabajos para creación, rediseño, actualización, publicación y difusión de la reglamentación municipal.

DEPENDENCIA GENERAL:  
DEPENDENCIA AUXILIAR:

A00 Presidencia Municipal  
137 Simplificación Administrativa

ESTRUCTURA DEL INDICADOR

C 2

NOMBRE DEL INDICADOR:

Porcentaje de capacitaciones en materia reglamentaria

FÓRMULA DE CÁLCULO:

(Capacitaciones en materia reglamentaria realizadas/Capacitaciones en materia reglamentaria programadas) \*100

INTERPRETACIÓN:

Muestra la cantidad de capacitaciones impartidas a las áreas que conforman el M. Ayuntamiento

DIMENSIÓN QUE ATIENDE:

Eficiencia

FRECUENCIA DE MEDICIÓN:

Semestral

DESCRIPCIÓN DEL FACTOR DE COMPARACIÓN:

Capacitaciones impartidas

ÁMBITO GEOGRÁFICO:

Municipal

COBERTURA:

Todo el municipio

LINEA BASE:

Ejercicio fiscal 2019

COMPORTAMIENTO DE LAS VARIABLES DURANTE EL CUARTO TRIMESTRE

VARIABLE	UNIDAD DE MEDIDA	OPERACIÓN	META ANUAL	AVANCE TRIMESTRAL				AVANCE ACUMULADO			
				PROG.	%	ALCAN.	%	PROG.	%	ALCAN.	%
Capacitaciones en materia reglamentaria realizadas	Capacitación	Sumable	2	1	50.00%	1	100.00%	2	100.00%	2	100.00%
Capacitaciones en materia reglamentaria programadas	Capacitación	Sumable	2	1	50.00%	1	100.00%	2	100.00%	2	100.00%

COMPORTAMIENTO DEL INDICADOR

DESCRIPCIÓN DE LA META ANUAL

META ANUAL	CUARTO TRIMESTRE				AVANCE ACUMULADO			
	PROG.	ALC.	EPK	SEMAFORO	PROG.	ALC.	EPK	SEMAFORO
100.00	100.00	100.00	100.00	Verde	100.00	100.00	100.00	Verde

DESCRIPCIÓN DE RESULTADOS Y JUSTIFICACIÓN EN CASO DE VARIACIÓN SUPERIOR A +/- 10 POR CIENTO RESPECTO A LO PROGRAMADO

Se llevó a cabo la elaboración del Programa Anual Municipal de Mejora Regulatoria y la Agenda Regulatoria, por lo que se llevaron a cabo capacitaciones a las áreas del municipio.

EVALUACIÓN DEL INDICADOR

El indicador nos muestra que el área es eficiente y eficaz, ya que el indicador obtuvo un alcance del 100%, se recomienda seguir implementado estas medidas para el ejercicio 2021, para mantener su semáforo en verde y lograr resultados positivos.

DEPENDENCIA GENERAL O AUXILIAR:

A00 Presidencia Municipal

C. Sandra Bernardo Flores  
Auxiliar técnico B



Vo. Bo.  
Enrique Martínez Marroquín  
Coordinador General Municipal de Mejora Regulatoria



PBRM-08b FICHA TÉCNICA DE SEGUIMIENTO DE INDICADORES 2020  
DE GESTIÓN O ESTRATEGICO



PILAR / EJE TRANSVERSAL:  
TEMA DE DESARROLLO:  
PROGRAMA PRESUPUESTARIO:  
PROYECTO:

Eje transversal II Gobierno Moderno, Capaz y Responsable  
Estructura del gobierno municipal  
01030902 Reglamentación Municipal  
010309020101 Revisión y emisión de la reglamentación municipal

OBJETIVO DEL PROGRAMA PRESUPUESTARIO:

Incluye todos los procesos necesarios para que los ayuntamientos desarrollen los trabajos para creación, rediseño, actualización, publicación y difusión de la reglamentación municipal.

DEPENDENCIA GENERAL:  
DEPENDENCIA AUXILIAR:

A00 Presidencia Municipal  
137 Simplificación Administrativa

ESTRUCTURA DEL INDICADOR

A 1.1

NOMBRE DEL INDICADOR:

Porcentaje de propuestas viables de modificación a leyes, decretos y reglamentos municipales

FÓRMULA DE CÁLCULO:

(Propuestas viables de modificación a leyes, decretos y reglamentos municipales revisadas/Propuestas viables de modificación a leyes, decretos y reglamentos municipales presentadas) \*100

INTERPRETACIÓN:

N/A

DIMENSIÓN QUE ATIENDE:

N/A

DESCRIPCIÓN DEL FACTOR DE COMPARACIÓN:

N/A

ÁMBITO GEOGRÁFICO:

Municipal

COBERTURA:

Todo el municipio

LÍNEA BASE:

N/A

FRECUENCIA DE MEDICIÓN:

Semestral

COMPORTAMIENTO DE LAS VARIABLES DURANTE EL CUARTO TRIMESTRE

VARIABLE	UNIDAD DE MEDIDA	OPERACIÓN	META ANUAL	AVANCE TRIMESTRAL				AVANCE ACUMULADO			
				PROG.	%	ALCAN.	%	PROG.	%	ALCAN.	%
Propuestas viables de modificación a leyes, decretos y reglamentos municipales revisadas	Modificación	Sumable	0	0	0.00%	0	0.00%	0	0.00%	0	0.00%
Propuestas viables de modificación a leyes, decretos y reglamentos municipales presentadas	Modificación	Sumable	0	0	0.00%	0	0.00%	0	0.00%	0	0.00%

COMPORTAMIENTO DEL INDICADOR

DESCRIPCIÓN DE LA META ANUAL

META ANUAL	CUARTO TRIMESTRE				AVANCE ACUMULADO			
	PROG.	ALC.	EPK	SEMÁFORO	PROG.	ALC.	EPK	SEMÁFORO
0.00	0.00	0.00	0.00	ROJO	0.00	0.00	0.00	ROJO

DESCRIPCIÓN DE RESULTADOS Y JUSTIFICACIÓN EN CASO DE VARIACIÓN SUPERIOR A +- 10 POR CIENTO RESPECTO A LO PROGRAMADO

No fue programada la meta

EVALUACIÓN DEL INDICADOR

El indicador no fue programado

DEPENDENCIA GENERAL O AUXILIAR:

A00 Presidencia Municipal

C. Sandra Bernardo Flores  
Auxiliar técnico B



Enrique Martínez Merroquín  
Coordinador General Municipal de Mejora Regulatoria



PBRM-08b FICHA TÉCNICA DE SEGUIMIENTO DE INDICADORES 2020  
DE GESTIÓN O ESTRATEGICO



PILAR / EJE TRANSVERSAL:  
TEMA DE DESARROLLO:  
PROGRAMA PRESUPUESTARIO:  
PROYECTO:

Eje transversal II Gobierno Moderno, Capaz y Responsable  
Estructura del gobierno municipal  
01030902 Reglamentación Municipal  
010309020101 Revisión y emisión de la reglamentación municipal

OBJETIVO DEL PROGRAMA PRESUPUESTARIO:

Incluye todos los procesos necesarios para que los ayuntamientos desarrollen los trabajos para creación, rediseño, actualización, publicación y difusión de la reglamentación municipal.

DEPENDENCIA GENERAL:  
DEPENDENCIA AUXILIAR:

A00 Presidencia Municipal  
137 Simplificación Administrativa

ESTRUCTURA DEL INDICADOR

A 1.2

NOMBRE DEL INDICADOR:

Porcentaje de cumplimiento de sesiones de Cabildo

FÓRMULA DE CÁLCULO:

(Número de sesiones de cabildo realizadas/Número de sesiones de cabildo programadas) \*100

INTERPRETACIÓN:

N/A

DIMENSIÓN QUE ATIENDE:

N/A

DESCRIPCIÓN DEL FACTOR DE COMPARACIÓN:

N/A

ÁMBITO GEOGRÁFICO:

Municipal

COBERTURA:

Todo el municipio

LÍNEA BASE:

N/A

FRECUENCIA DE MEDICIÓN:

Trimestral

COMPORTAMIENTO DE LAS VARIABLES DURANTE EL CUARTO TRIMESTRE

VARIABLE	UNIDAD DE MEDIDA	OPERACIÓN	META ANUAL	AVANCE TRIMESTRAL				AVANCE ACUMULADO			
				PROG.	%	ALCAN.	%	PROG.	%	ALCAN.	%
Número de sesiones de cabildo realizadas	Sesión	Sumable	0	0	0.00%	0	0.00%	0	0.00%	0	0.00%
Número de sesiones de cabildo programadas	Sesión	Sumable	0	0	0.00%	0	0.00%	0	0.00%	0	0.00%

COMPORTAMIENTO DEL INDICADOR

DESCRIPCIÓN DE LA META ANUAL

META ANUAL	CUARTO TRIMESTRE							
	AVANCE TRIMESTRAL				AVANCE ACUMULADO			
	PROG.	ALC.	EP%	SEMÁFORO	PROG.	ALC.	EP%	SEMÁFORO
0.00	0.00	0.00	0.00		0.00	0.00	0.00	

DESCRIPCIÓN DE RESULTADOS Y JUSTIFICACIÓN EN CASO DE VARIACIÓN SUPERIOR A +- 10 POR CIENTO RESPECTO A LO PROGRAMADO

No fue programada la meta

EVALUACIÓN DEL INDICADOR

El indicador no fue programado

DEPENDENCIA GENERAL O AUXILIAR:

A00 Presidencia Municipal

Enjoró  
  
C. Sandra Bernardo Flores  
Auxiliar técnico B



Vo. Bo.  
  
Enrique Martínez Marroquín  
Coordinador General Municipal de Mejora Regulatoria



PBRM-08b FICHA TÉCNICA DE SEGUIMIENTO DE INDICADORES 2020  
DE GESTIÓN O ESTRATEGICO



PILAR / EJE TRANSVERSAL:  
TEMA DE DESARROLLO:  
PROGRAMA PRESUPUESTARIO:  
PROYECTO:

Eje transversal II Gobierno Moderno, Capaz y Responsable  
Estructura del gobierno municipal  
01030902 Reglamentación Municipal  
010309020101 Revisión y emisión de la reglamentación municipal

OBJETIVO DEL PROGRAMA PRESUPUESTARIO:

Incluye todos los procesos necesarios para que los ayuntamientos desarrollen los trabajos para creación, rediseño, actualización, publicación y difusión de la reglamentación municipal.

DEPENDENCIA GENERAL:  
DEPENDENCIA AUXILIAR:

A00 Presidencia Municipal  
137 Simplificación Administrativa

ESTRUCTURA DEL INDICADOR

A 2.1

NOMBRE DEL INDICADOR:

Porcentaje de asesorías y asistencia técnica en estudios jurídicos

FÓRMULA DE CÁLCULO:

(Asesorías y asistencia técnica en estudios jurídicos otorgadas a las áreas/Asesorías y asistencia técnica en estudios jurídicos solicitadas por las áreas) \*100

INTERPRETACIÓN:

Muestra la cantidad de asesorías brindadas a las áreas

FRECUENCIA DE MEDICIÓN:

Trimestral

DIMENSIÓN QUE ATIENDE:

Eficiencia

DESCRIPCIÓN DEL FACTOR DE COMPARACIÓN:

Asesorías en materia de mejora regulatoria impartidas.

ÁMBITO GEOGRÁFICO:

Municipal

COBERTURA:

Todo el municipio

LÍNEA BASE:

Ejercicio fiscal 2019

COMPORTAMIENTO DE LAS VARIABLES DURANTE EL CUARTO TRIMESTRE

VARIABLE	UNIDAD DE MEDIDA	OPERACIÓN	META ANUAL	AVANCE TRIMESTRAL				AVANCE ACUMULADO			
				PROG.	%	ALCAN.	%	PROG.	%	ALCAN.	%
Asesorías y asistencia técnica en estudios jurídicos otorgadas a las áreas	Asesoría	Sumable	20	10	50.00%	10	100.00%	20	100.00%	20	100.00%
Asesorías y asistencia técnica en estudios jurídicos solicitadas por las áreas	Asesoría	Sumable	20	10	50.00%	10	100.00%	20	100.00%	20	100.00%

COMPORTAMIENTO DEL INDICADOR

DESCRIPCIÓN DE LA META ANUAL

META ANUAL	CUARTO TRIMESTRE				AVANCE ACUMULADO			
	PROG.	ALC.	EP%	SEMÁFORO	PROG.	ALC.	EP%	SEMÁFORO
100.00	100.00	100.00	100.00	Verde	100.00	100.00	100.00	Verde

DESCRIPCIÓN DE RESULTADOS Y JUSTIFICACIÓN EN CASO DE VARIACIÓN SUPERIOR A + 10 POR CIENTO RESPECTO A LO PROGRAMADO

Se llevaron a cabo diversas capacitaciones con las áreas para llevar a cabo la actualización del catálogo del Registro Municipal de Trámites y Servicios (REMTYS) de manera correcta, así mismo se llevó a cabo la corrección de dichos formatos.

EVALUACIÓN DEL INDICADOR

El indicador nos muestra que el área es eficiente y eficaz, ya que el indicador obtuvo un alcance del 100%, se recomienda seguir implementado estas medidas para el ejercicio 2021, para mantener su semáforo en verde y lograr resultados positivos.

DEPENDENCIA GENERAL O AUXILIAR:

A00 Presidencia Municipal

Embaró

C. Sandra Bernardo Flores  
Auxiliar técnico B



Va. Bo.

Coordinador General Municipal de Mejora Regulatoria



FICHAS TÉCNICA DE SEGUIMIENTO DE INDICADORES 2020  
DE GESTIÓN O ESTRATÉGICO



**PILAR / EJE TRANSVERSAL:** Pilar 4: Seguridad  
**TEMA DE DESARROLLO:** Derechos Humanos.  
**PROGRAMA PRESUPUESTARIO:** 01020401 Derechos humanos  
**PROYECTO:** 0102040102 Protección y defensa de los derechos humanos  
**OBJETIVO DEL PROGRAMA PRESUPUESTARIO:** Engloba los proyectos que los municipios llavan a cabo para proteger, defender y garantizar los derechos humanos de todas las personas que se encuentran en el territorio estatal, sin importar su status o nacionalidad y asegurarles una vida digna y fomentar la cultura de los derechos humanos para promover el respeto y la tolerancia entre los individuos en todos los ámbitos de la Interrelación social apoyando a  
**DEPENDENCIA GENERAL:** A02 Derechos Humanos  
**DEPENDENCIA AUXILIAR:** 102 Derechos Humanos FIN

**NOMBRE DEL INDICADOR:** Tasa de variación de quejas atendidas por violación a los derechos humanos.  
**FÓRMULA DEL CÁLCULO:** ((Atención a quejas por violación a los derechos humanos presentadas en el año actual/Atención a quejas por violación a los derechos humanos presentadas en el año anterior) \* 100)  
**INTERPRETACIÓN:** Se obtendrá la variación de quejas atendidas por violación a los derechos entre cada año  
**DIMENSIÓN QUE ATIENDE:** Eficiencia **FRECUENCIA DE MEDICIÓN:** Anual  
**DESCRIPCIÓN DEL FACTOR DE COMPARACIÓN:** Quejas dentro del municipio **TIPO DE INDICADOR:** Estratégico  
**ÁMBITO GEOGRÁFICO:** Municipal  
**COBERTURA:** Todo el Municipio  
**LINEA BASE:** Ejercicio fiscal 2019

COMPORTAMIENTO DE LAS VARIABLES DURANTE EL CUARTO TRIMESTRE

VARIABLE	UNIDAD DE MEDIDA	OPERACIÓN	META ANUAL	AVANCE TRIMESTRAL				AVANCE ACUMULADO			
				PROG.	%	ALCAN.	%	PROG.	%	ALCAN.	%
Atención a quejas por violación a los derechos humanos presentadas en el año actual	Queja	Sumable	14	14	100.00%	14	100.00%	14	100.00%	14	100.00%
Atención a quejas por violación a los derechos humanos presentadas en el año anterior	Queja	Sumable	20	20	100.00%	20	100.00%	20	100.00%	20	100.00%

COMPORTAMIENTO DEL INDICADOR

DESCRIPCIÓN DE LA META ANUAL

META ANUAL	CUARTO TRIMESTRE							
	AVANCE TRIMESTRAL				AVANCE ACUMULADO			
	PROG.	ALC.	EP%	SEMAFORO	PROG.	ALC.	EP%	SEMAFORO
-30.00	-30.00	-30.00	100.00	VERDE	-30.00	-30.00	100.00	VERDE

DESCRIPCIÓN DE RESULTADOS Y JUSTIFICACIÓN EN CASO DE VARIACIÓN SUPERIOR A +/- 10 POR CIENTO RESPECTO A LO PROGRAMADO

Los habitantes de Valle de Chichilo, conocen sus derechos humanos por lo tanto denuncian las transgresiones que realizan las autoridades administrativas. Derivado de la pandemia que se vive actualmente (Covid-19) y las medidas sanitarias implementadas, hubo una baja en asistencia de la población a esta Dependencia.

EVALUACIÓN DEL INDICADOR

se alcanzó la meta conforme a formato de reconducción

ELABORÓ

P.D. Gabriela Pérez Ortiz

P.D. Ricardo Sotolongo Cabrera  
Defensor Municipal de Derechos Humanos



FICHAS TÉCNICA DE SEGUIMIENTO DE INDICADORES 2020  
DE GESTIÓN O ESTRATÉGICO



**PILAR / EJE TRANSVERSAL:** Pilar 4: Seguridad  
**TEMA DE DESARROLLO:** Derechos Humanos.  
**PROGRAMA PRESUPUESTARIO:** 01020401 Derechos humanos  
**PROYECTO:** 010204010102 Protección y defensa de los derechos humanos  
**OBJETIVO DEL PROGRAMA PRESUPUESTARIO:** Engloba los proyectos que los municipios llevan a cabo para proteger, defender y garantizar los derechos humanos de todas las personas que se encuentren en el territorio estatal, sin importar su status o nacionalidad y asegurarles una vida digna y fomentar la cultura de los derechos humanos para promover el respeto y la tolerancia entre los individuos en todos los ámbitos de la interrelación social apoyando a las organizaciones  
**DEPENDENCIA GENERAL:** A02 Derechos Humanos  
**DEPENDENCIA AUXILIAR:** 102 Derechos Humanos FIN

**NOMBRE DEL INDICADOR:** Tasa de variación en el número de personas atendidas por violación a sus derechos humanos.  
**FÓRMULA DEL CÁLCULO:** [(Número de personas atendidas por violación a sus derechos humanos en el año actual / Número de personas atendidas por violación a sus derechos humanos en el año anterior) - 1] x 100  
**INTERPRETACIÓN:** Se obtendrá el número de personas por violaciones a derechos humanos  
**DIMENSIÓN QUE ATIENDE:** Eficiencia **FRECUENCIA DE MEDICIÓN:** Anual  
**DESCRIPCIÓN DEL FACTOR DE COMPARACIÓN:** Quejas dentro del municipio **TIPO DE INDICADOR:** Estratégico  
**ÁMBITO GEOGRÁFICO:** Municipal  
**COBERTURA:** Todo el Municipio

**LÍNEA BASE:** Ejercicio fiscal 2019 **PROPOSITO:**

**COMPORTAMIENTO DE LAS VARIABLES DURANTE EL CUARTO TRIMESTRE**

VARIABLE	UNIDAD DE MEDIDA	OPERACIÓN	META ANUAL	AVANCE TRIMESTRAL				AVANCE ACUMULADO			
				PROG.	%	ALCAN.	%	PROG.	%	ALCAN.	%
Número de personas atendidas por violación a sus derechos humanos en el año actual	Persona	Sumable	14.00	14	100.00%	14	100.00%	14	100.00%	14	100.00%
Número de personas atendidas por violación a sus derechos humanos en el año anterior	Persona	No sumable	3380.00	3,380	100.00%	3,380	100.00%	3,380	100.00%	3,380	100.00%

**COMPORTAMIENTO DEL INDICADOR**

**DESCRIPCIÓN DE LA META ANUAL**

META ANUAL	CUARTO TRIMESTRE				AVANCE ACUMULADO			
	PROG.	ALC.	EF%	SEMAFORO	PROG.	ALC.	EF%	SEMAFORO
-99.59	-99.59	-99.59	100.00	VERDE	-99.59	-99.59	100.00	VERDE

**DESCRIPCIÓN DE RESULTADOS Y JUSTIFICACIÓN EN CASO DE VARIACIÓN SUPERIOR A ± 10 POR CIENTO RESPECTO A LO PROGRAMADO**

Los habitantes de Chalco, conocen sus Derechos Humanos por lo tanto denuncian las transgresiones que realizan las autoridades administrativas. Derivado de la pandemia que se vive actualmente (Covid-19) y las medidas sanitarias implementadas, hubo una baja en asistencia de la población a esta Dependencia.

**EVALUACIÓN:** No se alcanzó la meta planteada en el programa.

ELABORÓ  
  
P.D. Gabriela Pérez Ortiz



Ricardo Soto Cabrera  
Defensor Municipal de Derechos Humanos





FICHAS TÉCNICA DE SEGUIMIENTO DE INDICADORES 2020  
DE GESTIÓN O ESTRATÉGICO



**PILAR / EJE TRANSVERSAL:** Pilar 4: Seguridad  
**TEMA DE DESARROLLO:** Derechos Humanos.  
**PROGRAMA PRESUPUESTARIO:** 01020401 Derechos humanos  
**PROYECTO:** 010204010102 Protección y defensa de los derechos humanos  
**OBJETIVO DEL PROGRAMA PRESUPUESTARIO:** Engloba los proyectos que los municipios llevan a cabo para proteger, defender y garantizar los derechos humanos de todas las personas que se encuentren en el territorio estatal, sin importar su status o nacionalidad y asegurarse una vida digna y fomentar la cultura de los derechos humanos para promover el respeto y la tolerancia entre los individuos en todos los ámbitos de la interrelación social apoyando a  
**DEPENDENCIA GENERAL:** AD2 Derechos Humanos  
**DEPENDENCIA AUXILIAR:** 102 Derechos Humanos FIN

**NOMBRE DEL INDICADOR:** Porcentaje de capacitaciones en materia de derechos humanos proporcionadas  
**FÓRMULA DEL CÁLCULO:** (Capacitaciones en materia de derechos humanos proporcionadas/Capacitaciones en materia de derechos humanos programadas)\*100  
**INTERPRETACIÓN:** Se obtendrá el número de personas asistentes a las capacitaciones en materia de derechos humanos  
**DIMENSIÓN QUE ATIENDE:** Eficiencia FRECUENCIA DE MEDICIÓN: Trimestral  
**DESCRIPCIÓN DEL FACTOR DE COMPARACIÓN:** TIPO DE INDICADOR: Gestión  
**ÁMBITO GEOGRÁFICO:** Municipal  
**COBERTURA:** Todo el Municipio  
**LÍNEA BASE:** Ejercicio fiscal 2019 C.1

COMPORTAMIENTO DE LAS VARIABLES DURANTE EL CUARTO TRIMESTRE

VARIABLE	UNIDAD DE MEDIDA	OPERACIÓN	META ANUAL	AVANCE TRIMESTRAL				AVANCE ACUMULADO			
				PROG.	%	ALCAN.	%	PROG.	%	ALCAN.	%
c.1 Capacitaciones en materia de derechos humanos proporcionadas	Capacitación	Sumable	23.00	1	4.35%	1	100.00%	23	100.00%	23	100.00%
Capacitaciones en materia de derechos humanos programadas	Capacitación	Sumable	23.00	1	4.35%	1	100.00%	23	100.00%	23	100.00%

COMPORTAMIENTO DEL INDICADOR

DESCRIPCIÓN DE LA META ANUAL:

META ANUAL	CUARTO TRIMESTRE							
	AVANCE TRIMESTRAL				AVANCE ACUMULADO			
	PROG.	ALC.	EP%	SEMAFORO	PROG.	ALC.	EP%	SEMAFORO
0.00	0.00	0.00	0.00	VERDE	100.00	100.00	100.00	VERDE

DESCRIPCIÓN DE RESULTADOS Y JUSTIFICACIÓN EN CASO DE VARIACIÓN SUPERIOR A +/- 10 POR CIENTO RESPECTO A LO PROGRAMADO

DERIVADO DE LAS MEDIDAS DE PREVENCIÓN (COVID-19), EMITIDO POR LA COMISIÓN DE DERECHOS HUMANOS, SE SUSPENDIERON ACTIVIDADES QUE IMPLICARAN CONTACTO DIRECTO CON LA GENTE Y PUEDA SER CUASAL DE PROPAGAR EL COVID-19, POR LO QUE SE REINICIARÁN LAS ACTIVIDADES EN CUANDO EL GOBIERNO Y LAS AUTORIDADES SANITARIAS LO DETERMINEN.

EVALUACIÓN DEL INDICADOR

se alcanza la meta conforme a formato de reconducción

ELABORÓ

P.D. Gabriela Pérez Ortiz

VALIDÓ

Lic. Ricardo Soto Cabre  
Defensor Municipal de Derechos Humanos



FICHAS TÉCNICA DE SEGUIMIENTO DE INDICADORES 2020  
DE GESTIÓN O ESTRATÉGICO



**PILAR / EJE TRANSVERSAL:** Pilar 4: Seguridad  
**TEMA DE DESARROLLO:** Derechos Humanos.  
**PROGRAMA PRESUPUESTARIO:** 01020401 Derechos humanos  
**PROYECTO:** 010204010102 Protección y defensa de los derechos humanos  
**OBJETIVO DEL PROGRAMA PRESUPUESTARIO:** Engloba los proyectos que los municipios lleven a cabo para proteger, defender y garantizar los derechos humanos de todas las personas que se encuentren en el territorio estatal, sin importar su status o nacionalidad y asegurarles una vida digna y fomentar la cultura de los derechos humanos para promover el respeto y la tolerancia entre los individuos en todos los ámbitos de la interrelación social apoyando a las organizaciones  
**DEPENDENCIA GENERAL:** A02 Derechos Humanos  
**DEPENDENCIA AUXILIAR:** 102 Derechos Humanos FIN

**NOMBRE DEL INDICADOR:** Porcentaje de asesorías jurídicas otorgadas.  
**FÓRMULA DEL CÁLCULO:** (Número de asesorías otorgadas/Número de asesorías registradas) \*100  
**INTERPRETACIÓN:** Número de asesorías jurídicas  
**DIMENSIÓN QUE ATIENDE:** Eficiencia  
**DESCRIPCIÓN DEL FACTOR DE COMPARACIÓN:** Se tomará como base de datos estadísticos que se tienen  
**FRECUENCIA DE MEDICIÓN:** Trimestral  
**TIPO DE INDICADOR:** Gestión  
**AMBITO GEOGRAFICO:** Municipal  
**COBERTURA:** Todo el Municipio  
**LINEA BASE:** Ejercicio fiscal 2019 C.2

COMPORTAMIENTO DE LAS VARIABLES DURANTE EL CUARTO TRIMESTRE

VARIABLE	UNIDAD DE MEDIDA	OPERACIÓN	META ANUAL	AVANCE TRIMESTRAL				AVANCE ACUMULADO			
				PROG.	%	ALCAN.	%	PROG.	%	ALCAN.	%
c.2 Número de asesorías otorgadas	Asesoría	Sumable	165.00	15	9.09%	15	100.00%	150	90.91%	165	110.00%
Número de asesorías registradas	Asesoría	Sumable	165.00	15	9.09%	15	100.00%	150	90.91%	165	110.00%

COMPORTAMIENTO DEL INDICADOR

DESCRIPCIÓN DE LA META ANUAL:

META ANUAL	CUARTO TRIMESTRE				AVANCE ACUMULADO			
	PROG.	ALC.	EF%	SEMAFORO	PROG.	ALC.	EF%	SEMAFORO
100.00	100.00	100.00	100.00	Verde	100.00	100.00	100.00	Verde

DESCRIPCIÓN DE RESULTADOS Y JUSTIFICACIÓN EN CASO DE VARIACIÓN SUPERIOR A + 10 POR CIENTO RESPECTO A LO PROGRAMADO

DERIVADO DE LAS MEDIDAS DE PREVENCIÓN (COVID-19), EMITIDO POR LA COMISIÓN DE DERECHOS HUMANOS, SE SUSPENDIERON ACTIVIDADES QUE IMPLICARAN CONTACTO DIRECTO CON LA GENTE Y PUEDA SER CUASAL DE PROPAGAR EL COVID-19, POR LO QUE SE REINICIARON LAS ACTIVIDADES EN CUANDO EL GOBIERNO Y LAS AUTORIDADES SANITARIAS LO DETERMINEN.

EVALUACIÓN DEL INDICADOR

se alcanza la meta conforme a formato de conducción

ELABORÓ  
  
D. Gabriela Pérez Ortiz



Uc. Ricardo Soto Cordero  
Defensor Municipal de Derechos Humanos



FICHAS TÉCNICA DE SEGUIMIENTO DE INDICADORES 2020  
DE GESTIÓN O ESTRATÉGICO



**PILAR / EJE TRANSVERSAL:** Pilar 4: Seguridad  
**TEMA DE DESARROLLO:** Derechos Humanos.  
**PROGRAMA PRESUPUESTARIO:** 01020401 Derechos humanos  
**PROYECTO:** 010204010102 Protección y defensa de los derechos humanos  
**OBJETIVO DEL PROGRAMA PRESUPUESTARIO:** Engloba los proyectos que los municipios llevan a cabo para proteger, defender y garantizar los derechos humanos de todas las personas que se encuentren en el territorio estatal, sin importar su status o nacionalidad y asegurarles una vida digna y fomentar la cultura de los derechos humanos para promover el respeto y la tolerancia entre los individuos en todos los ámbitos de la interrelación social apoyando a las organizaciones  
**DEPENDENCIA GENERAL:** A02 Derechos Humanos  
**DEPENDENCIA AUXILIAR:** 102 Derechos Humanos FIN

**NOMBRE DEL INDICADOR:** Porcentaje de casos de presuntas violaciones a los derechos humanos concluidos.  
**FÓRMULA DEL CÁLCULO:** (Casos de presuntas violaciones a los derechos humanos concluidos/Casos de presuntas violaciones a los derechos humanos recibidos)\*100  
**INTERPRETACIÓN:** Se obtendrá el impacto porcentual de los casos a presuntas violaciones a los derechos humanos, en casos concluidos  
**DIMENSIÓN QUE ATIENDE:** Eficiencia **FRECUENCIA DE MEDICIÓN:** Trimestral  
**DESCRIPCIÓN DEL FACTOR DE COMPARACIÓN:** **TIPO DE INDICADOR:** Gestión  
**ÁMBITO GEOGRÁFICO:** Municipal  
**COBERTURA:** Todo el Municipio  
**LÍNEA BASE:** Ejercicio fiscal 2019 C.3

**COMPORTAMIENTO DE LAS VARIABLES DURANTE EL CUARTO TRIMESTRE**

VARIABLE	UNIDAD DE MEDIDA	OPERACIÓN	META ANUAL	AVANCE TRIMESTRAL				AVANCE ACUMULADO			
				PROG.	%	ALCAN.	%	PROG.	%	ALCAN.	%
Casos de presuntas violaciones a los derechos humanos concluidos	Queja	Sumable	14,00	2	14.29%	2	100.00%	14	100.00%	14	100.00%
Casos de presuntas violaciones a los derechos humanos recibidos	Queja	Sumable	14,00	2	2.00%	2	100.00%	14	100.00%	14	100.00%

**COMPORTAMIENTO DEL INDICADOR**

**DESCRIPCIÓN DE LA META ANUAL:**

META ANUAL	CUARTO TRIMESTRE							
	AVANCE TRIMESTRAL				AVANCE ACUMULADO			
	PROG.	ALC.	EF%	SEMAFORO	PROG.	ALC.	EF%	SEMAFORO
100.00	100.00	100.00	100.00	✓	100.00	100.00	100.00	✓

**DESCRIPCIÓN DE RESULTADOS Y JUSTIFICACIÓN EN CASO DE VARIACIÓN SUPERIOR A +/- 10 POR CIENTO RESPECTO A LO PROGRAMADO**

Los habitantes de valle de chafo, conocen sus Derechos Humanos por lo tanto denuncian las transgresiones que realizan las autoridades administrativas.

**EVALUACIÓN DEL INDICADOR**  
se alcanzó la meta conforme a formato de reconducción

ELABORÓ  
  
D. Gabriel Pérez Ortiz



VALIDO  
  
D. Rocio Rosendo Contrera  
Defensor Municipal de Derechos Humanos



FICHAS TÉCNICA DE SEGUIMIENTO DE INDICADORES 2020  
DE GESTIÓN O ESTRATÉGICO



PILAR / EJE TRANSVERSAL:

Pilar 4: Seguridad

TEMA DE DESARROLLO:

Derechos Humanos.

PROGRAMA PRESUPUESTARIO:

01020401 Derechos humanos

PROYECTO:

010204010102 Protección y defensa de los derechos humanos

OBJETIVO DEL PROGRAMA PRESUPUESTARIO:

Englobe los proyectos que los municipios llevan a cabo para proteger, defender y garantizar los derechos humanos de todas las personas que se encuentran en el territorio estatal, sin importar su status o nacionalidad y aseguraries una vida digna y fomentar la cultura de los derechos humanos para promover el respeto y la tolerancia entre los individuos en todos los ámbitos de la interrelación social apoyando a

DEPENDENCIA GENERAL:

A02 Derechos Humanos

DEPENDENCIA AUXILIAR:

102 Derechos Humanos

FIN

NOMBRE DEL INDICADOR:

Porcentaje de personas asistentes a las capacitaciones

FÓRMULA DEL CÁLCULO:

(Número de personas asistentes a las capacitaciones / Población municipal) \* 100

INTERPRETACIÓN:

Se obtendrá el número de la población asistentes a las capacitaciones en materia de derechos humanos

DIMENSIÓN QUE ATIENDE

Eficiencia

FRECUENCIA DE MEDICIÓN:

Trimestral

DESCRIPCIÓN DEL FACTOR DE COMPARACIÓN:

TIPO DE INDICADOR:

Gestión

ÁMBITO GEOGRÁFICO

Municipal

COBERTURA

Todo el Municipio

LÍNEA BASE

Ejercicio fiscal 2019

A 2.1

COMPORTAMIENTO DE LAS VARIABLES DURANTE EL CUARTO TRIMESTRE

VARIABLE	UNIDAD DE MEDIDA	OPERACIÓN	META ANUAL	AVANCE TRIMESTRAL				AVANCE ACUMULADO			
				PROG.	%	ALCAN.	%	PROG.	%	ALCAN.	%
Número de personas asistentes a las capacitaciones	1000	Personas	420.00	47	11.19%	47	100.00%	420	100.00%	420	100.00%
Población Municipal	396157	Personas	396157.00	396157.00	100.00%	396,157	100.00%	396,157	100.00%	396,157	100.00%

COMPORTAMIENTO DEL INDICADOR

DESCRIPCIÓN DE LA META ANUAL

META ANUAL	CUARTO TRIMESTRE							
	AVANCE TRIMESTRAL				AVANCE ACUMULADO			
	PROG.	ALC.	EF%	SEMAFORO	PROG.	ALC.	EF%	SEMAFORO
0.11	0.01	0.01	100.00	VERDE	0.11	0.11	100.00	VERDE

DESCRIPCIÓN DE RESULTADOS Y JUSTIFICACIÓN EN CASO DE VARIACIÓN SUPERIOR A +- 10 POR CIENTO RESPECTO A LO PROGRAMADO

DERIVADO DE LAS MEDIDAS DE PREVENCIÓN (COVID-19), EMITIDO POR LA COMISIÓN DE DERECHOS HUMANOS, SE SUSPENDIERON ACTIVIDADES QUE IMPLICARAN CONTACTO DIRECTO CON LA GENTE Y PUEDA SER CUASAL DE PROPAGAR EL COVID-19, POR LO QUE SE REINICIARAN LAS ACTIVIDADES EN CUANDO EL GOBIERNO Y LAS AUTORIDADES SANITARIAS LO DETERMINEN.

EVALUACIÓN DEL INDICADOR

se alcanzo la meta conforme a formato de reconducción

ELABORÓ

P.D. Gabriel Pera, Ortiz

VALIDÓ

Defensor Municipal de Derechos Humanos



FICHAS TÉCNICA DE SEGUIMIENTO DE INDICADORES 2020  
DE GESTIÓN O ESTRATÉGICO



PILAR / EJE TRANSVERSAL:

Pilar 4: Seguridad

TEMA DE DESARROLLO:

Derechos Humanos.

PROGRAMA PRESUPUESTARIO:

01020401 Derechos humanos

PROYECTO:

0102040102 Protección y defensa de los derechos humanos

OBJETIVO DEL PROGRAMA PRESUPUESTARIO:

Engloba los proyectos que los municipios llevan a cabo para proteger, defender y garantizar los derechos humanos de todas las personas que se encuentran en el territorio estatal, sin importar su status o nacionalidad y asegurarles una vida digna y fomentar la cultura de los derechos humanos para promover el respeto y la tolerancia entre los individuos en todos los ámbitos de la interrelación social apoyando a

DEPENDENCIA GENERAL:

A02 Derechos Humanos

DEPENDENCIA AUXILIAR:

102 Derechos Humanos

FIN

NOMBRE DEL INDICADOR:

Porcentaje de servidores públicos Municipales capacitados en materia de Derechos humanos.

FÓRMULA DEL CÁLCULO:

(Servidores públicos municipales capacitados en materia de Derechos humanos / Total de Servidores públicos municipales) \*100

INTERPRETACIÓN:

Se obtendrá el número de servidores públicos que existen a las capacitaciones en materia de derechos humanos

DIMENSIÓN QUE ATIENDE

Eficiencia

FRECUENCIA DE MEDICIÓN:

Trimestral

DESCRIPCIÓN DEL FACTOR DE COMPARACIÓN:

Se tomará como base de datos proporcionados por

TIPO DE INDICADOR:

Gestión

ÁMBITO GEOGRÁFICO

Municipal

COBERTURA

Todo el Municipio

LÍNEA BASE

Ejercicio fiscal 2019

A1.2

COMPORTAMIENTO DE LAS VARIABLES DURANTE EL CUARTO TRIMESTRE

VARIABLE	UNIDAD DE MEDIDA	OPERACIÓN	META ANUAL	AVANCE TRIMESTRAL				AVANCE ACUMULADO			
				PROG.	%	ALCAN.	%	PROG.	%	ALCAN.	%
Servidores públicos municipales capacitados en materia de Derechos humanos	Persona	Sumable	90.00	90	33.33%	30	100.00%	90	100.00%	90	100.00%
Total de Servidores públicos municipales	Persona	Constante	400.00	400.00	100.00%	400	100.00%	400	100.00%	400	100.00%

COMPORTAMIENTO DEL INDICADOR

DESCRIPCIÓN DE LA META ANUAL:

META ANUAL	CUARTO TRIMESTRE				AVANCE ACUMULADO			
	PROG.	ALC.	EP%	SEMAFORO	PROG.	ALC.	EP%	SEMAFORO
22.50	7.50	7.50	100.00	VERDE	22.50	22.50	100.00	VERDE

DESCRIPCIÓN DE RESULTADOS Y JUSTIFICACIÓN EN CASO DE VARIACIÓN SUPERIOR A ± 10 POR CIENTO RESPECTO A LO PROGRAMADO


Se recomienda, que para el siguiente ejercicio fiscal se implemen acciones para lograr las metas establecidas.

EVALUACIÓN DEL INDICADOR

se alcanza la meta conforme a formato de reconducción

ELABORÓ

P.D. Gabriela Peñáz Ortiz



Defensor Municipal de Derechos Humanos



FICHA TÉCNICA DE SEGUIMIENTO DE INDICADORES 2020  
DE GESTIÓN O ESTRATÉGICO



**PILAR / EJE TRANSVERSAL:** Pilar 4: Seguridad  
**TEMA DE DESARROLLO:** Derechos Humanos.  
**PROGRAMA PRESUPUESTARIO:** 01020401 Derechos humanos  
**PROYECTO:** 010204010102 Protección y defensa de los derechos humanos  
**OBJETIVO DEL PROGRAMA PRESUPUESTARIO:** Engloba los proyectos que los municipios llevan a cabo para proteger, defender y garantizar los derechos humanos de todas las personas que se encuentran en el territorio estatal, sin importar su status o nacionalidad y asegurarles una vida digna y fomentar la cultura de los derechos humanos para promover el respeto y la tolerancia entre los individuos en todos los ámbitos de la interrelación social apoyando a  
**DEPENDENCIA GENERAL:** A02 Derechos Humanos  
**DEPENDENCIA AUXILIAR:** 102 Derechos Humanos FIN

**NOMBRE DEL INDICADOR:** Porcentaje de campañas de sensibilización e información realizadas  
**FÓRMULA DEL CÁLCULO:** (Campañas de sensibilización e información realizadas/Campañas de sensibilización e información programadas) \*100  
**INTERPRETACIÓN:** Se obtendrá el impacto de las campañas de sensibilización de los derechos humanos, así mismo salvaguardarlos.  
**DIMENSIÓN QUE ATIENDE:** Eficiencia **FRECUENCIA DE MEDICIÓN:** Trimestral  
**DESCRIPCIÓN DEL FACTOR DE COMPARACIÓN:** TIPO DE INDICADOR: Gestión  
**AMBITO GEOGRAFICO:** Municipal  
**COBERTURA:** Todo el Municipio

**LINEA BASE:** Ejercicio fiscal 2019 A1.3

COMPORTAMIENTO DE LAS VARIABLES DURANTE EL CUARTO TRIMESTRE

VARIABLE	UNIDAD DE MEDIDA	OPERACIÓN	META ANUAL	AVANCE TRIMESTRAL				AVANCE ACUMULADO			
				PROG.	%	ALCAN.	%	PROG.	%	ALCAN.	%
Campañas de sensibilización e información realizadas	Campañas	Sumable	24.00	8	33.33%	8	100.00%	24	100.00%	24	100.00%
Campañas de sensibilización e información programadas	Campañas	Sumable	32.00	8.00	25.00%	8	100.00%	24	75.00%	24	100.00%

COMPORTAMIENTO DEL INDICADOR

DESCRIPCIÓN DE LA META ANUAL:

META ANUAL	CUARTO TRIMESTRE							
	AVANCE TRIMESTRAL				AVANCE ACUMULADO			
	PROG.	ALC.	EPN	SEMAFORO	PROG.	ALC.	EPN	SEMAFORO
75.00	100.00	100.00	100.00	VERDE	100.00	100.00	100.00	VERDE

DESCRIPCIÓN DE RESULTADOS Y JUSTIFICACIÓN EN CASO DE VARIACIÓN SUPERIOR A +- 10 POR CIENTO RESPECTO A LO PROGRAMADO

DERIVADO DE LAS MEDIDAS DE PREVENCIÓN (COVID-19), EMITIDO POR LA COMISION DE DERECHOS HUMANOS, SE SUSPENDIERON ACTIVIDADES QUE IMPLICARAN CONTACTO DIRECTO CON LA POBLACIÓN, POR LO TANTO SE HAN REALIZADO CAMPAÑAS DE SENSIBILIZACIÓN MEDIANTE EL USO DE PLATAFORMAS (ZOOM).

EVALUACIÓN DEL INDICADOR

se alcanza la meta conforme a formato de reconducción

ELABORÓ  
  
P.D. Gabriela Pérez Ortiz

U.C. Ricardo Soto Cabrera  
Defensor Municipal de Derechos Humanos



FICHAS TÉCNICA DE SEGUIMIENTO DE INDICADORES 2020  
DE GESTIÓN O ESTRATÉGICO



PILAR / EJE TRANSVERSAL:

Pilar 4: Seguridad

TEMA DE DESARROLLO:

Derechos Humanos.

PROGRAMA PRESUPUESTARIO:

01020401 Derechos humanos

PROYECTO:

010204010102 Protección y defensa de los derechos humanos

OBJETIVO DEL PROGRAMA PRESUPUESTARIO:

Engloba los proyectos que los municipios llevan a cabo para proteger, defender y garantizar los derechos humanos de todas las personas que se encuentren en el territorio estatal, sin importar su status o nacionalidad y asegurarles una vida digna y fomentar la cultura de los derechos humanos para promover el respeto y la tolerancia entre los individuos en todos los ámbitos de la interrelación social apoyando

DEPENDENCIA GENERAL:

A02 Derechos Humanos

DEPENDENCIA AUXILIAR:

102 Derechos Humanos

FIN

NOMBRE DEL INDICADOR:

Porcentaje de solicitudes de intervención solventadas

FÓRMULA DEL CÁLCULO:

$\left(\frac{\text{Solicitudes de intervención solventadas}}{\text{Solicitudes de intervención presentadas}}\right) * 100$

INTERPRETACIÓN:

Se obtendrá el impacto de la población que acude a la defensoría municipal por presuntas violaciones a derechos humanos

DIMENSIÓN QUE ATIENDE

Eficiencia

FRECUENCIA DE MEDICIÓN:

Trimestral

DESCRIPCIÓN DEL FACTOR DE COMPARACIÓN:

TIPO DE INDICADOR:

Gestión

ÁMBITO GEOGRÁFICO

Municipal

COBERTURA

Todo el Municipio

LÍNEA BASE

Ejercicio fiscal 2019

A2.1

COMPORTAMIENTO DE LAS VARIABLES DURANTE EL CUARTO TRIMESTRE

VARIABLE	UNIDAD DE MEDIDA	OPERACIÓN	META ANUAL	AVANCE TRIMESTRAL				AVANCE ACUMULADO			
				PROG.	%	ALCAN.	%	PROG.	%	ALCAN.	%
Solicitudes de intervención solventadas	Asesorías	Sumable	150.00	0	0.00%	15	0.00%	150	100.00%	165	110.00%
Solicitudes de intervención presentadas	Asesorías	Sumable	150.00	0.00	0.00%	15	0.00%	150	100.00%	165	110.00%

COMPORTAMIENTO DEL INDICADOR

DESCRIPCIÓN DE LA META ANUAL

META ANUAL	CUARTO TRIMESTRE							
	AVANCE TRIMESTRAL				AVANCE ACUMULADO			
	PROG.	ALC.	EPK	SEMAFORO	PROG.	ALC.	EPK	SEMAFORO
100.00	0.00	100.00	0.00	VERDE	100.00	100.00	100.00	VERDE

DESCRIPCIÓN DE RESULTADOS Y JUSTIFICACIÓN EN CASO DE VARIACIÓN SUPERIOR A ± 10 POR CIENTO RESPECTO A LO PROGRAMADO

DERIVADO DE LAS MEDIDAS DE PREVENCIÓN (COVID-19), EMITIDO POR LA COMISIÓN DE DERECHOS HUMANOS, SE SUSPENDIERON ACTIVIDADES QUE IMPLICARAN CONTACTO DIRECTO CON LA POBLACIÓN, POR LO TANTO SE HAN REALIZADO CAMPAÑAS DE SENSIBILIZACIÓN MEDIANTE EL USO DE PLATAFORMAS (ZOOM).

EVALUACIÓN DEL INDICADOR

se alcanza la meta conforme a formato de reconducción

ELABORÓ

P.D. Gabriela Pérez Cruz

Ud. Ricardo Sobó Cebres  
Defensor Municipal de Derechos Humanos



FICHAS TÉCNICA DE SEGUIMIENTO DE INDICADORES 2020  
DE GESTIÓN O ESTRATÉGICO



**PILAR / EJE TRANSVERSAL:** Pilar 4: Seguridad  
**TEMA DE DESARROLLO:** Derechos Humanos.  
**PROGRAMA PRESUPUESTARIO:** 01020401 Derechos humanos  
**PROYECTO:** 010204010102 Protección y defensa de los derechos humanos  
**OBJETIVO DEL PROGRAMA PRESUPUESTARIO:** Engloba los proyectos que los municipios llevan a cabo para proteger, defender y garantizar los derechos humanos de todas las personas que se encuentran en el territorio estatal, sin importar su status o nacionalidad y asegurarles una vida digna y fomentar la cultura de los derechos humanos para promover el respeto y la tolerancia entre los individuos en todos los ámbitos de la interrelación social apoyando a  
**DEPENDENCIA GENERAL:** A02 Derechos Humanos  
**DEPENDENCIA AUXILIAR:** 102 Derechos Humanos FIN

**NOMBRE DEL INDICADOR:** Porcentaje de orientaciones-caso revisadas y validadas para conclusión  
**FÓRMULA DEL CÁLCULO:** (Orientaciones-casos revisadas y validadas para conclusión/Orientaciones - casos en seguimiento) \* 100  
**INTERPRETACIÓN:** Se obtendrá el impacto porcentual de las orientaciones validadas  
**DIMENSIÓN QUE ATIENDE:** Eficiencia **FRECUENCIA DE MEDICIÓN:** Trimestral  
**DESCRIPCIÓN DEL FACTOR DE COMPARACIÓN:** **TIPO DE INDICADOR:** Gestión  
**ÁMBITO GEOGRÁFICO:** Municipal  
**COBERTURA:** Todo el Municipio  
**LÍNEA BASE:** Ejercicio fiscal 2019 A 2.2

COMPORTAMIENTO DE LAS VARIABLES DURANTE EL CUARTO TRIMESTRE

VARIABLE	UNIDAD DE MEDIDA	OPERACIÓN	META ANUAL	AVANCE TRIMESTRAL				AVANCE ACUMULADO			
				PROG.	%	ALCAN.	%	PROG.	%	ALCAN.	%
Orientaciones-casos revisadas y validadas para conclusión	Asesoría	Sumable	13.00	13.00	153.85%	13.00	70.00%	13.00	153.85%	13.00	70.00%
Orientaciones - casos en seguimiento	Asesoría	Sumable	13.00	1.00	7.69%	1.00	1400.00%	13.00	153.85%	13.00	70.00%

COMPORTAMIENTO DEL INDICADOR

DESCRIPCIÓN DE LA META ANUAL

META ANUAL	CUARTO TRIMESTRE							
	AVANCE TRIMESTRAL				AVANCE ACUMULADO			
	PROG.	ALC.	EPN	SEMAFORO	PROG.	ALC.	EPN	SEMAFORO
0.00	0.00	0.00	0.00	VERDE	0.00	0.00	0.00	VERDE

DESCRIPCIÓN DE RESULTADOS Y JUSTIFICACIÓN EN CASO DE VARIACIÓN SUPERIOR A +/- 10 POR CIENTO RESPECTO A LO PROGRAMADO

DERIVADO DE LAS MEDIDAS DE PREVENCIÓN (COVID-19), EMITIDO POR LA COMISIÓN DE DERECHOS HUMANOS, SE SUSPENDIERON ACTIVIDADES QUE IMPLICARAN CONTACTO DIRECTO CON LA POBLACIÓN, POR LO TANTO SE HAN REALIZADO CAMPAÑAS DE SENSIBILIZACIÓN MEDIANTE EL USO DE PLATAFORMAS (ZOOM).

EVALUACIÓN DEL INDICADOR

se alcanzo la meta conforme a formato de reconducción

ELABORÓ

P.D. Gabriela Pérez Ortiz

VALIDÓ  
  
 Ilc. Ricardo Soto Caldera  
 Defensor Municipal de Derechos Humanos





## FICHA TÉCNICA DE SEGUIMIENTO DE INDICADORES 2020 DE GESTION O ESTRATEGICO



**PILAR / EJE TRANSVERSAL:** Eje transversal II: Gobierno Moderno, Capaz  
**TEMA DE DESARROLLO:** Eficiencia y eficacia en el sector público  
**PROGRAMA PRESUPUESTARIO:** 01030401 Desarrollo de la función pública y ética en el servicio público  
**PROYECTO:** 010304010101 Fiscalización, control y evaluación interna de la gestión pública  
**OBJETIVO DEL PROGRAMA PRESUPUESTARIO:** Considera las acciones tendientes a elevar la calidad de los servicios que se prestan a la población y para mejorar la atención a la ciudadanía, fomentando una vocación de servicio ético y profesional de los servidores públicos. Así mismo se incluyen las acciones de participación social que contribuyan a lograr los objetivos.  
**DEPENDENCIA GENERAL:** BDO SINDICATURAS  
**DEPENDENCIA AUXILIAR:** 138 Responsabilidad y Situación Patrimonial

**ESTRUCTURA DEL INDICADOR:**  
**NOMBRE DEL INDICADOR:** Tasa de variación en los expedientes de observación y seguimiento concluidos.  
**FÓRMULA DEL CÁLCULO:** ((Expedientes de observación y seguimiento al cumplimiento del marco normativo institucional concluidos en el año actual/Expedientes de  
**INTERPRETACIÓN:** Conocer el porcentaje de observaciones y seguimientos de expedientes  
**DIMENSIÓN QUE ATIENDE:** Eficiencia FRECUENCIA DE MEDICIÓN: Anual  
**DESCRIPCIÓN DEL FACTOR DE COMPARACIÓN:** Revisión de expedientes TIPO DE INDICADOR: Estratégico  
**AMBITO GEOGRAFICO:** Municipal  
**COBERTURA:** Todo el municipio  
**LINEA BASE:** Ejercicio fiscal 2019

### COMPORTAMIENTO DE LAS VARIABLES DURANTE EL CUARTO TRIMESTRE

VARIABLE	UNIDAD DE MEDIDA	OPERACIÓN	META ANUAL	AVANCE TRIMESTRAL				AVANCE ACUMULADO			
				PROG.	%	ALCAN.	%	PROG.	%	ALCAN.	%
Expedientes de observación y seguimiento al cumplimiento del marco normativo institucional concluidos en el año actual	Expediente	No sumable	12	12	100.00%	12	100.00%	12	100.00%	12	100.00%
Expedientes de observación y seguimiento al cumplimiento del marco normativo institucional concluidos en el año anterior	Expediente	Sumable	12	12	100.00%	12	100.00%	12	100.00%	12	100.00%

### COMPORTAMIENTO DEL INDICADOR

### DESCRIPCIÓN DE LA META ANUAL:

META ANUAL	CUARTO TRIMESTRE							
	AVANCE TRIMESTRAL				AVANCE ACUMULADO			
	PROG.	ALC.	EF%	SEMÁFORO	PROG.	ALC.	EF%	SEMÁFORO
100.00	100.00	100.00	100.00	VERDE	100.00	100.00	100.00	VERDE

DESCRIPCIÓN DE RESULTADOS Y JUSTIFICACIÓN EN CASO DE VARIACIÓN SUPERIOR A +/- 10 POR CIENTO RESPECTO A LO PROGRAMADO

Se cumple con lo programado en el Programa Operativo Anual 2020.

### EVALUACIÓN DEL INDICADOR

Se cumple con lo programado en el Programa Operativo Anual 2020, seguir bajo esta línea de trabajo para el ejercicio fiscal 2021

ELABORÓ  
  
 C. José Eduardo Ramos Zosayas  
 Secretario Ejecutivo



VALORÓ  
  
 C. Yadira Gómez Aguiriga  
 Síndico Municipal



## FICHA TÉCNICA DE SEGUIMIENTO DE INDICADORES 2020 DE GESTION O ESTRATEGICO



**PILAR / EJE TRANSVERSAL:** Eje transversal II: Gobierno Moderno, Capaz  
**TEMA DE DESARROLLO:** Eficiencia y eficacia en el sector público  
**PROGRAMA PRESUPUESTARIO:** 01030401 Desarrollo de la función pública y ética en el servicio público  
**PROYECTO:** 0103040101 Fiscalización, control y evaluación interna de la gestión pública  
**OBJETIVO DEL PROGRAMA PRESUPUESTARIO:** Considera las acciones tendientes a elevar la calidad de los servicios que se prestan a la población y para mejorar la atención a la ciudadanía, fomentando una vocación de servicio ético y profesional de los servidores públicos. Así mismo se incluyen las acciones de participación social que contribuyan a lograr los objetivos.  
**DEPENDENCIA GENERAL:** B00 SINDICATURAS  
**DEPENDENCIA AUXILIAR:** 138 Responsabilidad y Situación Patrimonial

**ESTRUCTURA DEL INDICADOR:**  
**NOMBRE DEL INDICADOR:** Tasa de variación de las quejas y/o denuncias presentadas hacia servidores públicos  
**FÓRMULA DEL CÁLCULO:** ((Quejas y/o denuncias hacia servidores públicos presentadas en el año actual/Quejas y/o denuncias hacia servidores públicos presentadas en el año anterior) \* 100)  
**INTERPRETACIÓN:** Conocer el porcentaje de verificación en que los funcionarios y empleados del municipio cumplan la manifestación de bienes  
**DIMENSIÓN QUE ATIENDE:** Eficiencia  
**DESCRIPCIÓN DEL FACTOR DE COMPARACIÓN:** Una verificación de la declaración de los bienes por parte de  
**AMBITO GEOGRAFICO:** Municipal  
**COBERTURA:** Todo el municipio  
**LINEA BASE:** Ejercicio fiscal 2019

### COMPORTAMIENTO DE LAS VARIABLES DURANTE EL CUARTO TRIMESTRE

proposito

VARIABLE	UNIDAD DE MEDIDA	OPERACIÓN	META ANUAL	AVANCE TRIMESTRAL				AVANCE ACUMULADO			
				PROG.	%	ALCAN.	%	PROG.	%	ALCAN.	%
Quejas y/o denuncias hacia servidores públicos presentadas en el año actual	Queja	Constante	2	2	100.00%	2	100.00%	2	100.00%	2	100.00%
Quejas y/o denuncias hacia servidores públicos presentadas en el año anterior	Queja	No sumable	2	2	100.00%	2	100.00%	2	100.00%	2	100.00%

### COMPORTAMIENTO DEL INDICADOR

#### DESCRIPCIÓN DE LA META ANUAL:

META ANUAL	CUARTO TRIMESTRE							
	AVANCE TRIMESTRAL				AVANCE ACUMULADO			
	PROG.	ALC.	EF%	SEMÁFORO	PROG.	ALC.	EF%	SEMÁFORO
100.00	100.00	100.00	100.00	VERDE	100.00	100.00	100.00	VERDE

DESCRIPCIÓN DE RESULTADOS Y JUSTIFICACIÓN EN CASO DE VARIACIÓN SUPERIOR A +/- 10 POR CIENTO RESPECTO A LO PROGRAMADO

Se cumplió con lo programado en el Programa Operativo Anual 2020.

#### EVALUACIÓN DEL INDICADOR

Se cumplió con lo programado en el Programa Operativo Anual 2020, seguir bajo esta línea de trabajo para el ejercicio fiscal 2021.

ELABORÓ

C. José Eduardo Ramos Zosayas  
Secretario Ejecutivo



VALIDÓ

C. Yádira Gómez Aguilera  
Síndico Municipal



## FICHA TÉCNICA DE SEGUIMIENTO DE INDICADORES 2020 DE GESTION O ESTRATEGICO



**PILAR / EJE TRANSVERSAL:**  
**TEMA DE DESARROLLO:**  
**PROGRAMA PRESUPUESTARIO:**  
**PROYECTO:**  
**OBJETIVO DEL PROGRAMA PRESUPUESTARIO:**  
**DEPENDENCIA GENERAL:**  
**DEPENDENCIA AUXILIAR:**

Eje transversal II: Gobierno Moderno, Capaz  
 Eficiencia y eficacia en el sector público  
 01030401 Desarrollo de la función pública y ética en el servicio público  
 0103040101 Fiscalización, control y evaluación interna de la gestión pública  
 Considera las acciones tendientes a elevar la calidad de los servicios que se prestan a la población y para mejorar la atención a la ciudadanía, fomentando una vocación de servicio ético y profesional de los servidores públicos. Así mismo se incluyen las acciones de participación social que contribuyan a lograr los objetivos.  
 BDD SINDICATURAS  
 138 Responsabilidad y Situación Patrimonial

**ESTRUCTURA DEL INDICADOR**  
**NOMBRE DEL INDICADOR:** Porcentaje de capacitaciones en temas de desarrollo humano realizadas  
**FÓRMULA DEL CÁLCULO:** (Capacitaciones especializadas en temas de desarrollo humano realizadas/ Capacitaciones especializadas en temas de desarrollo humano  
**INTERPRETACIÓN:** Conocer el porcentaje de verificación en que los funcionarios y empleados del municipio cumplan la manifestación de bienes  
**DIMENSIÓN QUE ATIENDE:** Eficiencia FRECUENCIA DE MEDICIÓN: Semestral  
**DESCRIPCIÓN DEL FACTOR DE COMPARACIÓN:** Una verificación de la declaración de los bienes por parte de TIPO DE INDICADOR: Estratégico  
**AMBITO GEOGRAFICO:** Municipal  
**COBERTURA:** Todo el municipio  
**LINEA BASE:** Ejercicio fiscal 2019

**COMPORTAMIENTO DE LAS VARIABLES DURANTE EL CUARTO TRIMESTRE**

VARIABLE	UNIDAD DE MEDIDA	OPERACIÓN	META ANUAL	AVANCE TRIMESTRAL				AVANCE ACUMULADO			
				PROG.	%	ALCAN.	%	PROG.	%	ALCAN.	%
1 Capacitaciones especializadas en temas de desarrollo humano realizadas	0	Constante	0	0	0.00%	0	0.00%	0	0.00%	0	0.00%
Capacitaciones especializadas en temas de desarrollo humano programadas	0	No sumable	0	0	0.00%	0	0.00%	0	0.00%	0	0.00%

**COMPORTAMIENTO DEL INDICADOR**

**DESCRIPCIÓN DE LA META ANUAL:**

META ANUAL	CUARTO TRIMESTRE							
	AVANCE TRIMESTRAL				AVANCE ACUMULADO			
	PROG.	ALC.	EP%	SEMÁFORO	PROG.	ALC.	EP%	SEMÁFORO
0.00	0.00	0.00	0.00	VERDE	0.00	0.00	0.00	VERDE

**DESCRIPCIÓN DE RESULTADOS Y JUSTIFICACIÓN EN CASO DE VARIACIÓN SUPERIOR A +/- 10 POR CIENTO RESPECTO A LO PROGRAMADO**

No fue programada la meta

**EVALUACIÓN DEL INDICADOR**

No fue programada la meta

ELABORÓ  
  
 José Eduardo Ramos Zosayas  
 Secretario Ejecutivo



VALIDÓ  
  
 C. Yadira Gómez Aguilera  
 Síndico Municipal



## FICHA TÉCNICA DE SEGUIMIENTO DE INDICADORES 2020 DE GESTION O ESTRATEGICO



**PILAR / EJE TRANSVERSAL:** Eje transversal II: Gobierno Moderno, Capaz  
**TEMA DE DESARROLLO:** Eficiencia y eficacia en el sector público  
**PROGRAMA PRESUPUESTARIO:** 01030401 Desarrollo de la función pública y ética en el servicio público  
**PROYECTO:** 010304010101 FISCALIZACIÓN, CONTROL Y EVALUACIÓN INTERNA DE LA GESTIÓN PÚBLICA  
**OBJETIVO DEL PROGRAMA PRESUPUESTARIO:** Considera las acciones tendientes a elevar la calidad de los servicios que se prestan a la población y para mejorar la atención a la ciudadanía, fomentando una vocación de servicio ético y profesional de los servidores públicos. Así mismo se incluyen las acciones de participación social que contribuyan a lograr los objetivos.  
**DEPENDENCIA GENERAL:** B00 SINDICATURAS  
**DEPENDENCIA AUXILIAR:** 138 Responsabilidad y Situación Patrimonial

ESTRUCTURA DEL INDICADOR	
<b>NOMBRE DEL INDICADOR:</b>	Porcentaje de campañas de información a los servidores públicos realizadas
<b>FÓRMULA DEL CÁLCULO:</b>	(Campañas de información de las obligaciones de los servidores públicos realizadas / Campañas de información de las obligaciones de los servidores públicos programadas) * 100
<b>INTERPRETACIÓN:</b>	N/A
<b>DIMENSIÓN QUE ATIENDE:</b>	Eficiencia
<b>DESCRIPCIÓN DEL FACTOR DE COMPARACIÓN:</b>	Una verificación de la declaración de los bienes por parte de
<b>AMBITO GEOGRAFICO:</b>	Municipal
<b>COBERTURA:</b>	Todo el municipio
<b>LINEA BASE:</b>	Ejercicio fiscal 2019

### COMPORTAMIENTO DE LAS VARIABLES DURANTE EL CUARTO TRIMESTRE

VARIABLE	UNIDAD DE MEDIDA	OPERACIÓN	META ANUAL	AVANCE TRIMESTRAL				AVANCE ACUMULADO			
				PROG.	%	ALCAN.	%	PROG.	%	ALCAN.	%
Campañas de información de las obligaciones de los servidores públicos realizadas	0	Constante	0	0	0.00%	0	0.00%	0	0.00%	0	0.00%
Campañas de información de las obligaciones de los servidores públicos programadas	0	No sumable	0	0	0.00%	0	0.00%	0	0.00%	0	0.00%

### COMPORTAMIENTO DEL INDICADOR

#### DESCRIPCIÓN DE LA META ANUAL:

META ANUAL	CUARTO TRIMESTRE							
	AVANCE TRIMESTRAL				AVANCE ACUMULADO			
	PROG.	ALC.	EF%	SEMÁFORO	PROG.	ALC.	EF%	SEMÁFORO
0.00	0.00	0.00	0.00	VERDE	0.00	0.00	0.00	VERDE

DESCRIPCIÓN DE RESULTADOS Y JUSTIFICACIÓN EN CASO DE VARIACIÓN SUPERIOR A +- 10 POR CIENTO RESPECTO A LO PROGRAMADO

No fue programada la meta

#### EVALUACIÓN DEL INDICADOR

No fue programada la meta

ELABORÓ

C. José Eduardo Ramos Zosayas  
Secretario Ejecutivo



VALIDÓ

C. Yadira Gómez Aguilera,  
Síndico Municipal



## FICHA TÉCNICA DE SEGUIMIENTO DE INDICADORES 2020 DE GESTION O ESTRATEGICO



**PILAR / EJE TRANSVERSAL:** Eje transversal II: Gobierno Moderno, Capaz  
**TEMA DE DESARROLLO:** Eficiencia y eficacia en el sector público  
**PROGRAMA PRESUPUESTARIO:** 01030401 Desarrollo de la función pública y ética en el servicio público  
**PROYECTO:** 010304010101 Fiscalización, control y evaluación interna de la gestión pública  
**OBJETIVO DEL PROGRAMA PRESUPUESTARIO:** Considera las acciones tendientes a elevar la calidad de los servicios que se prestan a la población y para mejorar la atención a la ciudadanía, fomentando una vocación de servicio ético y profesional de los servidores públicos. Así mismo se incluyen las acciones de participación social que contribuyan a lograr los objetivos.  
**DÉPENDENCIA GENERAL:** 800 SINDICATURAS  
**DEPENDENCIA AUXILIAR:** 138 Responsabilidad y Situación Patrimonial

**ESTRUCTURA DEL INDICADOR:**  
**NOMBRE DEL INDICADOR:** Porcentaje de auditorías a las obligaciones de los servidores públicos  
**FÓRMULA DEL CÁLCULO:** (Auditorías a las obligaciones de los servidores públicos realizadas/Auditorías a las obligaciones de los servidores públicos programadas)\*100  
**INTERPRETACIÓN:** Conocer la tasa de variación de las revisiones y verificaciones a los servidores de la administración pública  
**DIMENSIÓN QUE ATIENDE:** Eficiencia  
**DESCRIPCIÓN DEL FACTOR DE COMPARACIÓN:** Revisiones y verificaciones efectuadas  
**AMBITO GEOGRAFICO:** Municipal  
**COBERTURA:** Todo el municipio  
**LINEA BASE:** Ejercicio fiscal 2019

3

### COMPORTAMIENTO DE LAS VARIABLES DURANTE EL CUARTO TRIMESTRE

VARIABLE	UNIDAD DE MEDIDA	OPERACIÓN	META ANUAL	AVANCE TRIMESTRAL				AVANCE ACUMULADO			
				PROG.	%	ALCAN.	%	PROG.	%	ALCAN.	%
Auditorías a las obligaciones de los servidores públicos realizadas	Auditoría	Sumable	436	207	47.48%	436	210.63%	436	100.00%	436	100.00%
Auditorías a las obligaciones de los servidores públicos programadas	Auditoría	Sumable	436	207	47.48%	436	210.63%	436	100.00%	436	100.00%

### COMPORTAMIENTO DEL INDICADOR

### DESCRIPCIÓN DE LA META ANUAL:

META ANUAL	CUARTO TRIMESTRE							
	AVANCE TRIMESTRAL				AVANCE ACUMULADO			
	PROG.	ALC.	EF%	SEMÁFORO	PROG.	ALC.	EF%	SEMÁFORO
100.00	100.00	100.00	100.00	VERDE	100.00	100.00	100.00	VERDE

DESCRIPCIÓN DE RESULTADOS Y JUSTIFICACIÓN EN CASO DE VARIACIÓN SUPERIOR A +/- 10 POR CIENTO RESPECTO A LO PROGRAMADO

Se cumple con lo programado en el Programa Operativo Anual 2020, debido

### EVALUACIÓN DEL INDICADOR

Se cumple con lo programado en el Programa Operativo Anual 2020, seguir bajo esta línea de trabajo para el ejercicio fiscal 2021

ELABORÓ  
  
 José Eduardo Ramos Zosayas  
 Secretario Ejecutivo



VALIDO  
  
 C. Yadira Gómez Aguiñiga  
 Síndico Municipal



## FICHA TÉCNICA DE SEGUIMIENTO DE INDICADORES 2020 DE GESTION O ESTRATEGICO



**PILAR / EJE TRANSVERSAL:** Eje transversal I: Gobierno Moderno, Capaz  
**TEMA DE DESARROLLO:** Eficiencia y eficacia en el sector público  
**PROGRAMA PRESUPUESTARIO:** 01030401 Desarrollo de la función pública y ética en el servicio público  
**PROYECTO:** 010304010101 Fiscalización, control y evaluación interna de la gestión pública  
**OBJETIVO DEL PROGRAMA PRESUPUESTARIO:** Considera las acciones tendientes a elevar la calidad de los servicios que se prestan a la población y para mejorar la atención a la ciudadanía, fomentando una vocación de servicio ético y profesional de los servidores públicos. Así mismo se incluyen las acciones de participación social que contribuyan a lograr los objetivos.  
**DEPENDENCIA GENERAL:** 800 SINDICATURAS  
**DEPENDENCIA AUXILIAR:** 138 Responsabilidad y Situación Patrimonial

**ESTRUCTURA DEL INDICADOR**  
**NOMBRE DEL INDICADOR:** Porcentaje de convenios firmados con instituciones capacitadoras  
**FÓRMULA DEL CÁLCULO:** (Convenios firmados/Convenios programados)\*100  
**INTERPRETACIÓN:** N/A  
**DIMENSIÓN QUE ATIENDE:** Eficiencia  
**DESCRIPCIÓN DEL FACTOR DE COMPARACIÓN:** N/A  
**AMBITO GEOGRAFICO:** Municipal  
**COBERTURA:** Todo el municipio  
**LINEA BASE:** Ejercicio fiscal 2019

### COMPORTAMIENTO DE LAS VARIABLES DURANTE EL CUARTO TRIMESTRE

1.1

VARIABLE	UNIDAD DE MEDIDA	OPERACIÓN	META ANUAL	AVANCE TRIMESTRAL				AVANCE ACUMULADO			
				PROG.	%	ALCAN.	%	PROG.	%	ALCAN.	%
Convenios firmados	0	Sumable	0	0	0.00%	0	0.00%	0	0.00%	0	0.00%
Convenios programados	0	Sumable	0	0	0.00%	0	0.00%	0	0.00%	0	0.00%

### COMPORTAMIENTO DEL INDICADOR

#### DESCRIPCIÓN DE LA META ANUAL:

META ANUAL	CUARTO TRIMESTRE							
	AVANCE TRIMESTRAL				AVANCE ACUMULADO			
	PROG.	ALC.	EF%	SEMÁFORO	PROG.	ALC.	EF%	SEMÁFORO
0.00	0.00	0.00	0.00	VERDE	0.00	0.00	0.00	VERDE

DESCRIPCIÓN DE RESULTADOS Y JUSTIFICACIÓN EN CASO DE VARIACIÓN SUPERIOR A +- 10 POR CIENTO RESPECTO A LO PROGRAMADO

No fue programada la meta

#### EVALUACIÓN DEL INDICADOR

No fue programada la meta

ELABORÓ

C. José Eduardo Ramos Zosayas  
Secretario Ejecutivo



VALIDÓ

C. Yadira Gómez Aguilera,  
Síndico Municipal



## FICHA TÉCNICA DE SEGUIMIENTO DE INDICADORES 2020 DE GESTION O ESTRATEGICO



**PILAR / EJE TRANSVERSAL:** Eje transversal II: Gobierno Moderno, Capaz  
**TEMA DE DESARROLLO:** Eficiencia y eficacia en el sector público  
**PROGRAMA PRESUPUESTARIO:** 01030401 Desarrollo de la función pública y ética en el servicio público  
**PROYECTO:** 010304010101 Fiscalización, control y evaluación interna de la gestión pública  
**OBJETIVO DEL PROGRAMA PRESUPUESTARIO:** Considera las acciones tendientes a elevar la calidad de los servicios que se prestan a la población y para mejorar la atención a la ciudadanía, fomentando una vocación de servicio ético y profesional de los servidores públicos. Así mismo se incluyen las acciones de participación social que contribuyan a lograr los objetivos.  
**DEPENDENCIA GENERAL:** B00 SINDICATURAS  
**DEPENDENCIA AUXILIAR:** 138 Responsabilidad y Situación Patrimonial

**ESTRUCTURA DEL INDICADOR:**  
**NOMBRE DEL INDICADOR:** Porcentaje de asistentes a las capacitaciones  
**FÓRMULA DEL CÁLCULO:**  $(\text{Número de servidores públicos asistentes a capacitaciones} / \text{Número de servidores públicos}) * 100$   
**INTERPRETACIÓN:** Conocer el porcentaje de verificación en que los funcionarios y empleados del municipio cumplan la manifestación de bienes  
**DIMENSIÓN QUE ATIENDE:** Eficiencia  
**DESCRIPCIÓN DEL FACTOR DE COMPARACIÓN:** N/A  
**AMBITO GEOGRAFICO:** Municipal  
**COBERTURA:** Todo el municipio  
**LINEA BASE:** Ejercicio fiscal 2019  
**FRECUENCIA DE MEDICIÓN:** Trimestral  
**TIPO DE INDICADOR:** Gestión

### COMPORTAMIENTO DE LAS VARIABLES DURANTE EL CUARTO TRIMESTRE

2.2

VARIABLE	UNIDAD DE MEDIDA	OPERACIÓN	META ANUAL	AVANCE TRIMESTRAL				AVANCE ACUMULADO			
				PROG.	%	ALCAN.	%	PROG.	%	ALCAN.	%
Número de servidores públicos asistentes a capacitaciones	0	Sumable	0	0	0.00%	0	0.00%	0	0.00%	0	0.00%
Número de servidores públicos	0	Sumable	0	0	0.00%	0	0.00%	0	0.00%	0	0.00%

### COMPORTAMIENTO DEL INDICADOR

#### DESCRIPCIÓN DE LA META ANUAL:

META ANUAL	CUARTO TRIMESTRE							
	AVANCE TRIMESTRAL				AVANCE ACUMULADO			
	PROG.	ALC.	EF%	SEMÁFORO	PROG.	ALC.	EF%	SEMÁFORO
0.00	0.00	0.00	0.00	VERDE	0.00	0.00	0.00	VERDE

DESCRIPCIÓN DE RESULTADOS Y JUSTIFICACIÓN EN CASO DE VARIACIÓN SUPERIOR A +- 10 POR CIENTO RESPECTO A LO PROGRAMADO

No fue programada la meta

#### EVALUACIÓN DEL INDICADOR

No fue programada la meta

ELABORÓ

José Eduardo Ramos Zosayas  
 Secretario Ejecutivo

VALIDÓ

C. Yadira Gómez Aguilera  
 Síndico Municipal





## FICHA TÉCNICA DE SEGUIMIENTO DE INDICADORES 2020 DE GESTION O ESTRATEGICO



**PILAR / EJE TRANSVERSAL:** Eje transversal II: Gobierno Moderno, Capaz  
**TEMA DE DESARROLLO:** Eficiencia y eficacia en el sector público  
**PROGRAMA PRESUPUESTARIO:** 01030401 Desarrollo de la función pública y ética en el servicio público  
**PROYECTO:** 010304010101 Fiscalización, control y evaluación interna de la gestión pública  
**OBJETIVO DEL PROGRAMA PRESUPUESTARIO:** Considera las acciones tendientes a elevar la calidad de los servicios que se prestan a la población y para mejorar la atención a la ciudadanía, fomentando una vocación de servicio ético y profesional de los servidores públicos. Así mismo se incluyen las acciones de participación social que contribuyan a lograr los objetivos.  
**DEPENDENCIA GENERAL:** 800 SINDICATURAS  
**DEPENDENCIA AUXILIAR:** 138 Responsabilidad y Situación Patrimonial

**ESTRUCTURA DEL INDICADOR:**  
**NOMBRE DEL INDICADOR:** Porcentaje de carteles Informativos elaborados.  
**FÓRMULA DEL CÁLCULO:** (Carteles informativos elaborados/Carteles informativos requeridos)\*100  
**INTERPRETACIÓN:** N/A  
**DIMENSIÓN QUE ATIENDE:** Eficiencia  
**DESCRIPCIÓN DEL FACTOR DE COMPARACIÓN:** N/A  
**AMBITO GEOGRAFICO:** Municipal  
**COBERTURA:** Todo el municipio  
**LINEA BASE:** Ejercicio fiscal 2019

**FRECUENCIA DE MEDICIÓN:** Trimestral  
**TIPO DE INDICADOR:** Gestión

### COMPORTAMIENTO DE LAS VARIABLES DURANTE EL CUARTO TRIMESTRE

VARIABLE	UNIDAD DE MEDIDA	OPERACIÓN	META ANUAL	AVANCE TRIMESTRAL				AVANCE ACUMULADO			
				PROG.	%	ALCAN.	%	PROG.	%	ALCAN.	%
Carteles informativos elaborados	0	Sumable	0	0	0.00%	0	0.00%	0	0.00%	0	0.00%
Carteles informativos requeridos	0	Sumable	0	0	0.00%	0	0.00%	0	0.00%	0	0.00%

### COMPORTAMIENTO DEL INDICADOR

### DESCRIPCIÓN DE LA META ANUAL:

META ANUAL	CUARTO TRIMESTRE				AVANCE ACUMULADO			
	PROG.	ALC.	EF%	SEMÁFORO	PROG.	ALC.	EF%	SEMÁFORO
0.00	0.00	0.00	0.00	SEMÁFORO VERDE	0.00	0.00	0.00	SEMÁFORO VERDE

DESCRIPCIÓN DE RESULTADOS Y JUSTIFICACIÓN EN CASO DE VARIACIÓN SUPERIOR A +/- 10 POR CIENTO RESPECTO A LO PROGRAMADO

No fue programada la meta

### EVALUACIÓN DEL INDICADOR

No fue programada la meta

2.3

ELABORÓ  
  
 José Eduardo Ramos Zosayas  
 Secretario Ejecutivo

VALIDÓ  
  
 C. Yadira Gómez Aguiriga.  
 Síndico Municipal







## FICHA TÉCNICA DE SEGUIMIENTO DE INDICADORES 2020 DE GESTION O ESTRATEGICO



**PILAR / EJE TRANSVERSAL:** Eje transversal II: Gobierno Moderno, Capaz  
**TEMA DE DESARROLLO:** Eficiencia y eficacia en el sector público  
**PROGRAMA PRESUPUESTARIO:** 01030401 Desarrollo de la función pública y ética en el servicio público  
**PROYECTO:** 010304010101 Fiscalización, control y evaluación interna de la gestión pública  
**OBJETIVO DEL PROGRAMA PRESUPUESTARIO:** Considera las acciones tendientes a elevar la calidad de los servicios que se prestan a la población y para mejorar la atención a la ciudadanía, fomentando una vocación de servicio ético y profesional de los servidores públicos. Así mismo se incluyen las acciones de participación social que contribuyan a lograr los objetivos.  
**DEPENDENCIA GENERAL:** BOO SINDICATURAS  
**DEPENDENCIA AUXILIAR:** 138 Responsabilidad y Situación Patrimonial

### ESTRUCTURA DEL INDICADOR

**NOMBRE DEL INDICADOR:** Porcentaje de reportes de auditorías integrados al expediente  
**FÓRMULA DEL CÁLCULO:** (Reportes de auditorías integrados al expediente/Reportes de auditorías generados)\*100  
**INTERPRETACIÓN:** Conocer la tasa de variación de las revisiones y verificaciones a los servidores de la administración pública  
**DIMENSIÓN QUE ATIENDE:** Eficiencia  
**DESCRIPCIÓN DEL FACTOR DE COMPARACIÓN:** Una verificación de la declaración de los bienes por parte de  
**AMBITO GEOGRAFICO:** Municipal  
**COBERTURA:** Todo el municipio  
**LINEA BASE:** Ejercicio fiscal 2019

### COMPORTAMIENTO DE LAS VARIABLES DURANTE EL CUARTO TRIMESTRE

3.1

VARIABLE	UNIDAD DE MEDIDA	OPERACIÓN	META ANUAL	AVANCE TRIMESTRAL				AVANCE ACUMULADO			
				PROG.	%	ALCAN.	%	PROG.	%	ALCAN.	%
Reportes de auditorías integrados al expediente	Documento	Sumable	1	0	0.00%	1	0.00%	1	100.00%	1	100.00%
Reportes de auditorías generados	Documento	Sumable	1	0	0.00%	1	0.00%	1	100.00%	1	100.00%

### COMPORTAMIENTO DEL INDICADOR

#### DESCRIPCIÓN DE LA META ANUAL:

META ANUAL	CUARTO TRIMESTRE							
	AVANCE TRIMESTRAL				AVANCE ACUMULADO			
	PROG.	ALC.	EF%	SEMÁFORO	PROG.	ALC.	EF%	SEMÁFORO
100.00	0.00	100.00	0.00	VERDE	100.00	100.00	100.00	VERDE

DESCRIPCIÓN DE RESULTADOS Y JUSTIFICACIÓN EN CASO DE VARIACIÓN SUPERIOR A +/- 10 POR CIENTO RESPECTO A LO PROGRAMADO

### EVALUACIÓN DEL INDICADOR

Se cumplió con lo programado en el Programa Operativo Anual 2020, seguir bajo esta línea de trabajo para el ejercicio fiscal 2021

ELABORÓ

*José Eduardo Ramos Zosayas*  
C. José Eduardo Ramos Zosayas  
Secretario Ejecutivo

VALIDÓ

*Yadira Gómez Aguilera*  
C. Yadira Gómez Aguilera  
Síndico Municipal





FICHA TÉCNICA DE SEGUIMIENTO DE INDICADORES 2020  
DE GESTION O ESTRATEGICO



Historia y Cultura  
para el Bienestar

**PILAR / EJE TRANSVERSAL:** Eje transversal II: Gobierno Moderno, Copaz y Responsable  
**TÉMA DE DESARROLLO:** Estructura del gobierno municipal  
**PROGRAMA PRESUPUESTARIO:** 01030902 Reglamentación municipal  
**PROYECTO:** 010309020101 Revisión y emisión de la reglamentación municipal  
**OBJETIVO DEL PROGRAMA PRESUPUESTARIO:** Incluye todos los procesos necesarios para que los ayuntamientos desarrollen los trabajos para creación, rediseño, actualización, publicación y difusión de la  
**DEPENDENCIA GENERAL:** C01 Regiduría I  
**DEPENDENCIA AUXILIAR:** 144 Gobernación

**NOMBRE DEL INDICADOR:** Porcentaje de creación y/o actualización de reglamentos y disposiciones administrativas municipales  
**FÓRMULA DEL CÁLCULO:** (Creación y/o actualización de reglamentos y disposiciones administrativas municipales aprobados/Reglamentos y disposiciones administrativas municipales existentes)\*100  
**INTERPRETACIÓN:** Refleja el porcentaje de creación y/o actualización de reglamentos y disposiciones administrativas municipales  
**DIMENSIÓN QUE ATIENDE:** Eficiencia  
**DESCRIPCIÓN DEL FACTOR DE COMPARACIÓN:** Bando Municipal  
**AMBITO GEOGRAFICO:** Municipal  
**COBERTURA:** Todo el municipio  
**LINEA BASE:** Ejercicio fiscal 2019

FRECUENCIA DE MEDICIÓN: Anual  
TIPO DE INDICADOR: Estratégico

COMPORTAMIENTO DE LAS VARIABLES DURANTE EL CUARTO TRIMESTRE

VARIABLE	UNIDAD DE MEDIDA	OPERACIÓN	META ANUAL	AVANCE TRIMESTRAL				AVANCE ACUMULADO			
				PROG.	ALC.	EP%	SEMAFORO	PROG.	ALC.	EP%	SEMAFORO
Creación y/o actualización de reglamentos y disposiciones administrativas municipales aprobados	Documento	Sumable	1	1	100.00%	1	100.00%	1	100.00%	1	100.00%
Reglamentos y disposiciones administrativas municipales existentes	Documento	Sumable	1	1	100.00%	1	100.00%	1	100.00%	1	100.00%

COMPORTAMIENTO DEL INDICADOR

DESCRIPCIÓN DE LA META ANUAL:

META ANUAL	CUARTO TRIMESTRE				AVANCE ACUMULADO			
	PROG.	ALC.	EP%	SEMAFORO	PROG.	ALC.	EP%	SEMAFORO
100.00	100.00	100.00	100.00	VERDE	100.00	100.00	100.00	VERDE

DESCRIPCIÓN DE RESULTADOS Y JUSTIFICACIÓN EN CASO DE VARIACIÓN SUPERIOR A +/- 10 POR CIENTO RESPECTO A LO PROGRAMADO

DE LA ACTUALIZACIÓN Y REGLAMENTACIÓN PROGRAMADA SE APROBÓ EL BANDO MUNICIPAL

EVALUACIÓN DEL INDICADOR

El indicador nos muestra que el área es eficiente y eficaz, ya que el indicador obtuvo un alcance del 100%, se recomienda seguir implementado estas medidas para el siguiente ejercicio fiscal para mantener su semáforo en verde y lograr resultados positivos.

ELABORÓ


*Ernestina Juárez Rosas*

C. Ernestina Juárez Rosas

Vo.Bo

*Arturo David Vilchis Lara*

C. Arturo David Vilchis Lara Primer Regidor



**NOMBRE DEL INDICADOR:** Porcentaje de documentos Jurídico - administrativos aprobados  
**FÓRMULA DEL CÁLCULO:** (Documentos jurídico-administrativos aprobados/Total de documentos jurídico-administrativos propuestos para crear o actualizar) \*100  
**INTERPRETACIÓN:** Refleja el porcentaje de documentos jurídicos-administrativos en el municipio  
**DIMENSIÓN QUE ATIENDE:** Eficiencia  
**DESCRIPCIÓN DEL FACTOR DE COMPARACIÓN:** Bando Municipal  
**AMBITO GEOGRAFICO:** Municipal  
**COBERTURA:** Todo el municipio  
**LINEA BASE:** Ejercicio fiscal 2019

**FRECUENCIA DE MEDICIÓN:** Eficiencia Anual  
**TIPO DE INDICADOR:** Estratégico

**COMPORTAMIENTO DE LAS VARIABLES DURANTE EL CUARTO TRIMESTRE**

VARIABLE	UNIDAD DE MEDIDA	OPERACIÓN	META ANUAL	AVANCE TRIMESTRAL				AVANCE ACUMULADO			
				PROG.	%	ALCAN.	%	PROG.	%	ALCAN.	%
prop Documentos jurídico - administrativos aprobados	Documento	Sumable	1	1	100.00%	1	100.00%	1	100.00%	1	100.00%
Total de documentos jurídico-administrativos propuestos para crear o actualizar	Documento	Sumable	1	1	100.00%	1	100.00%	1	100.00%	1	100.00%

**COMPORTAMIENTO DEL INDICADOR**

**DESCRIPCIÓN DE LA META ANUAL:**

META ANUAL	CUARTO TRIMESTRE							
	AVANCE TRIMESTRAL				AVANCE ACUMULADO			
	PROG.	ALC.	EF%	SEMÁFORO	PROG.	ALC.	EF%	SEMÁFORO
100.00	100.00	100.00	100.00	VERDE	100.00	100.00	100.00	VERDE

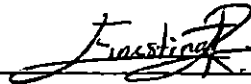
DESCRIPCIÓN DE RESULTADOS Y JUSTIFICACIÓN EN CASO DE VARIACIÓN SUPERIOR A + 10 POR CIENTO RESPECTO A LO PROGRAMADO

DE LOS DOCUMENTOS JURÍDICO - ADMINISTRATIVOS APROBADOS SE APROBÓ EL BANDO MUNICIPAL

**EVALUACIÓN DEL INDICADOR**

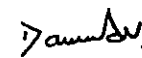
El Indicador nos muestra que el área es eficiente y eficaz, ya que el indicador obtuvo un alcance del 100%, se recomienda seguir implementado estas medidas para el siguiente ejercicio fiscal para mantener su semáforo en verde y lograr resultados positivos.

ELABORÓ




C. Ernestina Juárez Rosas

Vo.Bo



C. Arturo David Vilchis Lara Primer Regidor



**NOMBRE DEL INDICADOR:** Porcentaje de disposiciones de observancia general  
**FÓRMULA DEL CÁLCULO:** (Reglamentos y disposiciones de observancia general publicadas/Disposiciones de observancia general a publicar) \*100  
**INTERPRETACIÓN:** Refleja la cantidad de sesiones ordinarias efectivas de cabildo  
**DIMENSIÓN QUE ATIENDE:** Eficiencia **FRECUENCIA DE MEDICIÓN:** Semestral  
**DESCRIPCIÓN DEL FACTOR DE COMPARACIÓN:** Reglamentos y disposiciones municipales **TIPO DE INDICADOR:** Estratégico  
**AMBITO GEOGRAFICO:** Municipal  
**COBERTURA:** Todo el municipio  
**LÍNEA BASE:** Ejercicio fiscal 2019

**COMPORTAMIENTO DE LAS VARIABLES DURANTE EL CUARTO TRIMESTRE**

VARIABLE	UNIDAD DE MEDIDA	OPERACIÓN	META ANUAL	AVANCE TRIMESTRAL				AVANCE ACUMULADO			
				PROG.	%	ALCAN.	%	PROG.	%	ALCAN.	%
c 1 Reglamentos y disposiciones de observancia general publicadas	Documento	Sumable	1	1	100.00%	1	100.00%	1	100.00%	1	100.00%
Disposiciones de observancia general a publicar	Documento	Sumable	1	1	100.00%	1	100.00%	1	100.00%	1	100.00%

**COMPORTAMIENTO DEL INDICADOR**

**DESCRIPCIÓN DE LA META ANUAL:**

META ANUAL	CUARTO TRIMESTRE							
	AVANCE TRIMESTRAL				AVANCE ACUMULADO			
	PROG.	ALC.	EF%	SEMÁFORO	PROG.	ALC.	EF%	SEMÁFORO
100.00	100.00	100.00	100.00	VERDE	100.00	100.00	100.00	VERDE

DESCRIPCIÓN DE RESULTADOS Y JUSTIFICACIÓN EN CASO DE VARIACIÓN SUPERIOR A + 10 POR CIENTO RESPECTO A LO PROGRAMADO

se cumplió con lo programado en el presente ejercicio fiscal

**EVALUACIÓN DEL INDICADOR**

El indicador nos muestra que el área es eficiente y eficaz, ya que el indicador obtuvo un alcance del 100%, se recomienda seguir implementado estas medidas para el siguiente ejercicio fiscal para mantener su semáforo en verde y lograr resultados positivos.

ELABORÓ


*Ernestina*

C. Ernestina Juárez Rosas

Vo.Bo

*David*

C. Arturo David Vilchis Lara Primer Regidor



**NOMBRE DEL INDICADOR:** Porcentaje de capacitaciones en materia reglamentaria  
**FÓRMULA DEL CÁLCULO:** (Capacitaciones en materia reglamentaria realizadas/Capacitaciones en materia reglamentaria programadas)\*100  
**INTERPRETACIÓN:**  
**DIMENSIÓN QUE ATIENDE:** Eficiencia **FRECUENCIA DE MEDICIÓN:**  
**DESCRIPCIÓN DEL FACTOR DE COMPARACIÓN:** **TIPO DE INDICADOR:**  
**AMBITO GEOGRAFICO:** Municipal  
**COBERTURA:** Todo el municipio  
**LINEA BASE:** Ejercicio fiscal 2019

**COMPORTAMIENTO DE LAS VARIABLES DURANTE EL CUARTO TRIMESTRE**

VARIABLE	UNIDAD DE MEDIDA	OPERACIÓN	META ANUAL	AVANCE TRIMESTRAL			AVANCE ACUMULADO				
				PROG.	%	ALCAN.	%	ALCAN.	%		
Capacitaciones en materia reglamentaria realizadas	0	0	0	0	0.00%	0	0.00%	0	0.00%	0	0.00%
Capacitaciones en materia reglamentaria programadas	0	0	0	0	0.00%	0	0.00%	0	0.00%	0	0.00%

**COMPORTAMIENTO DEL INDICADOR**

**DESCRIPCIÓN DE LA META ANUAL:**

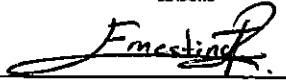
META ANUAL	CUARTO TRIMESTRE							
	AVANCE TRIMESTRAL				AVANCE ACUMULADO			
	PROG.	ALC.	EF%	SEMÁFORO	PROG.	ALC.	EF%	SEMÁFORO
0.00	0.00	0.00	0.00	VERDE	0.00	0.00	0.00	VERDE



DESCRIPCIÓN DE RESULTADOS Y JUSTIFICACIÓN EN CASO DE VARIACIÓN SUPERIOR A +- 10 POR CIENTO RESPECTO A LO PROGRAMADO

NO FUE PROGRAMADA LA META

**EVALUACIÓN DEL INDICADOR**

NO FUE PROGRAMADA LA META

ELABORÓ  
  
 C. Ernestina Juárez Rosas

Vo.Bo  
  
 C. Arturo David Vilchis Lara Primer Regidor  


**NOMBRE DEL INDICADOR:** Porcentaje de propuestas viables de modificación a leyes, decretos y reglamentos municipales

**FÓRMULA DEL CÁLCULO:** (Propuestas viables de modificación a leyes, decretos y reglamentos municipales revisadas/Propuestas viables de modificación a leyes, decretos y reglamentos municipales presentadas)\*100

**INTERPRETACIÓN:** Nos indicara cuantas propuestas son viables para modificar leyes, decretos y reglamentos municipales

**DIMENSIÓN QUE ATIENDE:** Eficiencia

**DESCRIPCIÓN DEL FACTOR DE COMPARACIÓN:** Leyes, decretos y reglamentos municipales

**AMBITO GEOGRAFICO:** Municipal

**COBERTURA:** Todo el municipio

**LINEA BASE:** Ejercicio fiscal 2019

**FRECUENCIA DE MEDICIÓN:** Semestral

**TIPO DE INDICADOR:** Gestión

**COMPORTAMIENTO DE LAS VARIABLES DURANTE EL CUARTO TRIMESTRE**

VARIABLE	UNIDAD DE MEDIDA	OPERACIÓN	META ANUAL	AVANCE TRIMESTRAL			AVANCE ACUMULADO				
				PROG.	%	ALCAN.	PROG.	%	ALCAN.	%	
A.1.1 Propuestas viables de modificación a leyes, decretos y reglamentos municipales revisadas	propuesta	Sumable	1	0	0.00%	0	0.00%	1	100.00%	0	0.00%
Propuestas viables de modificación a leyes, decretos y reglamentos municipales presentadas	propuesta	Sumable	1	0	0.00%	0	0.00%	1	100.00%	0	0.00%

**COMPORTAMIENTO DEL INDICADOR**

**DESCRIPCIÓN DE LA META ANUAL:**

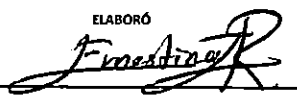
META ANUAL	CUARTO TRIMESTRE							
	AVANCE TRIMESTRAL				AVANCE ACUMULADO			
	PROG.	ALC.	EF%	SEMÁFORO	PROG.	ALC.	EF%	SEMÁFORO
0.00	0.00	0.00	0.00	VERDE	0.00	0.00	0.00	VERDE

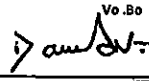

DESCRIPCIÓN DE RESULTADOS Y JUSTIFICACIÓN EN CASO DE VARIACIÓN SUPERIOR A +/- 10 POR CIENTO RESPECTO A LO PROGRAMADO

Se aprobaron los Manuales Organizacionales de la UIPE, Dirección de la Mujer, Dirección de atención a los pueblos indígenas

**EVALUACIÓN DEL INDICADOR**

El indicador nos muestra que el área es eficiente y eficaz, ya que el indicador obtuvo un alcance del 100%, se recomienda seguir implementado estas medidas para el siguiente ejercicio fiscal para mantener su semáforo en verde y lograr resultados positivos.

ELABORÓ  
  
 C. Ernestina Juárez Rosas

Vo.Bo  
  
 C. Arturo David Vilchis Lara Primer Regidor  


**NOMBRE DEL INDICADOR:** Porcentaje de cumplimiento de sesiones de Cabildo  
**FÓRMULA DEL CÁLCULO:** (Número de sesiones de cabildo realizadas/Número de sesiones de cabildo programadas)\*100  
**INTERPRETACIÓN:** Refleja la cantidad de sesiones efectivas de cabildo  
**DIMENSIÓN QUE ATIENDE:** Eficiencia  
**DESCRIPCIÓN DEL FACTOR DE COMPARACIÓN:** Sesiones de cabildo municipales  
**AMBITO GEOGRAFICO:** Municipal  
**COBERTURA:** Todo el municipio  
**LINEA BASE:** Ejercicio fiscal 2019

**FRECUENCIA DE MEDICIÓN:** Trimestral  
**TIPO DE INDICADOR:** Trimestral

**COMPORTAMIENTO DE LAS VARIABLES DURANTE EL CUARTO TRIMESTRE**

VARIABLE	UNIDAD DE MEDIDA	OPERACIÓN	META ANUAL	AVANCE TRIMESTRAL				AVANCE ACUMULADO			
				PROG.	%	ALCAN.	%	PROG.	%	ALCAN.	%
a 1.2 Número de sesiones de cabildo realizadas	Sesion	Sumable	55	13	23.64%	13	100.00%	55	100.00%	55	100.00%
Número de sesiones de cabildo programadas	Sesion	Sumable	72	17	23.61%	17	100.00%	72	100.00%	72	100.00%

**COMPORTAMIENTO DEL INDICADOR**

**DESCRIPCIÓN DE LA META ANUAL**


META ANUAL	CUARTO TRIMESTRE							
	AVANCE TRIMESTRAL				AVANCE ACUMULADO			
	PROG.	ALC.	EF%	SEMÁFORO	PROG.	ALC.	EF%	SEMÁFORO
76.39	76.47	76.47	100.00	VERDE	76.39	76.39	100.00	VERDE

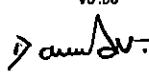

DESCRIPCIÓN DE RESULTADOS Y JUSTIFICACIÓN EN CASO DE VARIACIÓN SUPERIOR A +- 10 POR CIENTO RESPECTO A LO PROGRAMADO

se cumplió con lo programado en este ejercicio fiscal

**EVALUACIÓN DEL INDICADOR**

El indicador nos muestra que el área es eficiente y eficaz, ya que el indicador obtuvo un alcance del 100%, se recomienda seguir implementado estas medidas para el siguiente ejercicio fiscal para mantener su semáforo en verde y lograr resultados positivos.

ELABORÓ  
  
 C. Ernestina Juárez Rosas

Vo.Bo  
  
 C. Arturo David Vilchis Lara Primer Regidor  


**NOMBRE DEL INDICADOR:** Porcentaje de asesorías y asistencia técnica en estudios jurídicos  
**FÓRMULA DEL CÁLCULO:** (Asesorías y asistencia técnica en estudios jurídicos otorgadas a las áreas/Asesorías y asistencia técnica en estudios jurídicos solicitadas por las áreas)\*100  
**INTERPRETACIÓN:**  
**DIMENSIÓN QUE ATIENDE:** Eficiencia **FRECUENCIA DE MEDICIÓN:** Trimestral  
**DESCRIPCIÓN DEL FACTOR DE COMPARACIÓN:** **TIPO DE INDICADOR:** Gestión  
**AMBITO GEOGRAFICO:** Municipal  
**COBERTURA:** Todo el municipio  
**LINEA BASE:** Ejercicio fiscal 2019

**COMPORTAMIENTO DE LAS VARIABLES DURANTE EL CUARTO TRIMESTRE**

VARIABLE	UNIDAD DE MEDIDA	OPERACIÓN	META ANUAL	AVANCE TRIMESTRAL				AVANCE ACUMULADO			
				PROG.	%	ALCAN.	%	PROG.	%	ALCAN.	%
a 2.1 Asesorías y asistencia técnica en estudios jurídicos otorgadas a las áreas	0	0	0	0	0.00%	0	0.00%	0	0.00%	0	0.00%
Asesorías y asistencia técnica en estudios jurídicos solicitadas por las áreas	0	0	0	0	0.00%	0	0.00%	0	0.00%	0	0.00%

**COMPORTAMIENTO DEL INDICADOR**


**DESCRIPCIÓN DE LA META ANUAL:**

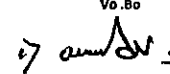
pbrrm	CUARTO TRIMESTRE							
	AVANCE TRIMESTRAL				AVANCE ACUMULADO			
	PROG.	ALC.	EP%	SEMÁFORO	PROG.	ALC.	EP%	SEMÁFORO
0.00	0.00	0.00	0.00	VERDE	0.00	0.00	0.00	VERDE


DESCRIPCIÓN DE RESULTADOS Y JUSTIFICACIÓN EN CASO DE VARIACIÓN SUPERIOR A + 10 POR CIENTO RESPECTO A LO PROGRAMADO

NO FUE PROGRAMADA LA META

**EVALUACIÓN DEL INDICADOR**  
NO FUE PROGRAMADA LA META

ELABORÓ  
  
 C. Ernestina Juárez Rosas

Vo.Bo  
  
 C. Arturo David Vilchis Lara Primer Regidor







## FICHA TÉCNICA DE SEGUIMIENTO DE INDICADORES 2020 DE GESTION O ESTRATEGICO



**PILAR / EJE TRANSVERSAL:** Eje transversal II: Gobierno Moderno, Capaz y Responsable  
**TEMA DE DESARROLLO:** Estructura del gobierno municipal  
**PROGRAMA PRESUPUESTARIO:** 01030901 Reglamentación municipal  
**PROYECTO:** 010309020101 Revisión y emisión de la reglamentación municipal  
**OBJETIVO DEL PROGRAMA PRESUPUESTARIO:** Incluye todos los procesos necesarios para que los ayuntamientos desarrollen los trabajos para creación, rediseño, actualización, publicación y difusión de  
**DEPENDENCIA GENERAL:** C02. Regiduría II  
**DEPENDENCIA AUXILIAR:** 144. Gobernación

**NOMBRE DEL INDICADOR:** Porcentaje de cumplimiento de sesiones de Cabildo  
**FÓRMULA DEL CÁLCULO:** (Número de sesiones de cabildo realizadas/Número de sesiones de cabildo programadas)\*100  
**INTERPRETACIÓN:** Refleja la cantidad de sesiones efectivas de cabildo  
**DIMENSIÓN QUE ATIENDE:** Eficiencia  
**DESCRIPCIÓN DEL FACTOR DE COMPARACIÓN:** Sesiones de cabildo municipales  
**AMBITO GEOGRAFICO:** municipal  
**COBERTURA:** Todo el municipio  
**LÍNEA BASE:** Ejercicio fiscal 2020

### COMPORTAMIENTO DE LAS VARIABLES DURANTE EL CUARTO TRIMESTRE

VARIABLE	UNIDAD DE MEDIDA	OPERACIÓN	META ANUAL	AVANCE TRIMESTRAL				AVANCE ACUMULADO			
				PROG.	%	ALCAN.	%	PROG.	%	ALCAN.	%
Número de sesiones de cabildo realizadas	Sesión	Sumable	72	17	23.61%	12	70.59%	72	100.00%	54	75.00%
Número de sesiones de cabildo programadas	Sesión	Sumable	72	17	23.61%	12	70.59%	72	100.00%	54	75.00%

### COMPORTAMIENTO DEL INDICADOR

### DESCRIPCIÓN DE LA META ANUAL

META ANUAL	CUARTO TRIMESTRE							
	AVANCE TRIMESTRAL				AVANCE ACUMULADO			
	PROG.	ALC.	EF%	SEMAFORO	PROG.	ALC.	EF%	SEMAFORO
100.00	100.00	100.00	100.00	VERDE	100.00	100.00	100.00	VERDE

DESCRIPCIÓN DE RESULTADOS Y JUSTIFICACIÓN EN CASO DE VARIACIÓN SUPERIOR A +/- 10 POR CIENTO RESPECTO A LO PROGRAMADO

DE LAS 72 SESIONES DE CABILDOS PROGRAMADAS SE CONVOCO A SU SESIONES LO ANTERIOR QUE DEBE, A LAS RESTRICCIONES EMITIDAS POR LAS AUTORIDADES SANITARIAS A FIN DE PREVENIR CONTACTOS POR EL VIRUS DEL (SAR-COVID 19)

### EVALUACIÓN DEL INDICADOR

El indicador nos muestra una mala planeación, pues no se cumplió la meta, se alcanzó un 75 %, esto debido a la pandemia que aun se vive en el país y en el municipio, sin embargo se recomienda adoptar nuevas estrategias para lograr las metas en el ejercicio 2021

ELABORÓ

LIC. JOSE MANUEL RAMIREZ MORALES  
ASESOR SEGUNDA REGIDURÍA

Revisó

LIC. JOHANA ARLETTE CRUZ ESCAMILLA  
SEGUNDA REGIDORA





## FICHA TÉCNICA DE SEGUIMIENTO DE INDICADORES 2020 DE GESTION O ESTRATEGICO



**PILAR / EJE TRANSVERSAL:** Eje transversal II: Gobierno Moderno, Capaz y Responsable  
**TEMA DE DESARROLLO:** Estructura del gobierno municipal  
**PROGRAMA PRESUPUESTARIO:** 01030902 Reglamentación municipal  
**PROYECTO:** 010309020101 revisión y emisión de la reglamentación municipal  
**OBJETIVO DEL PROGRAMA PRESUPUESTARIO:** Incluye todos los procesos necesarios para que los ayuntamientos desarrollen los trabajos para creación, rediseño, actualización, publicación y difusión de  
**DEPENDENCIA GENERAL:** CO2 Regiduría II  
**DEPENDENCIA AUXILIAR:** 144 Gobernación

**NOMBRE DEL INDICADOR:** Porcentaje de propuestas viables de modificación a leyes, decretos y reglamentos municipales  
 (Propuestas viables de modificación a leyes, decretos y reglamentos municipales revisadas/Propuestas viables de modificación a leyes, decretos y reglamentos municipales presentadas)\*100  
**FÓRMULA DEL CÁLCULO:**  
**INTERPRETACIÓN:** Nos indicara cuantas propuestas son viables para modificar leyes, decretos y reglamentos municipales  
**DIMENSIÓN QUE ATIENDE:** Eficiencia **FRECUENCIA DE MEDICIÓN:** Semestral  
**DESCRIPCIÓN DEL FACTOR DE COMPARACIÓN:** Leyes, decretos y reglamentos municipales **TIPO DE INDICADOR:** Gestión  
**ÁMBITO GEOGRAFICO:** municipal  
**COBERTURA:** Todo el municipio  
**LÍNEA BASE:** Ejercicio fiscal 2020

### COMPORTAMIENTO DE LAS VARIABLES DURANTE EL CUARTO TRIMESTRE

VARIABLE	UNIDAD DE MEDIDA	OPERACIÓN	META ANUAL	AVANCE TRIMESTRAL				AVANCE ACUMULADO			
				PROG.	%	ALCAN.	%	PROG.	%	ALCAN.	%
Propuestas viables de modificación a leyes, decretos y reglamentos municipales revisadas	Propuesta	Sumable	1	0	0.00%	1	0.00%	1	100.00%	1	100.00%
Propuestas viables de modificación a leyes, decretos y reglamentos municipales presentadas	Propuesta	Sumable	1	0	0.00%	1	0.00%	1	100.00%	1	100.00%

### COMPORTAMIENTO DEL INDICADOR

#### DESCRIPCIÓN DE LA META ANUAL

META ANUAL	CUARTO TRIMESTRE				AVANCE ACUMULADO			
	PROG.	ALC.	EPK	SEMAFORO	PROG.	ALC.	EPK	SEMAFORO
100.00	0.00	100.00	0.00	VERDE	100.00	100.00	100.00	VERDE

#### DESCRIPCIÓN DE RESULTADOS Y JUSTIFICACIÓN EN CASO DE VARIACIÓN SUPERIOR A +/- 10 POR CIENTO RESPECTO A LO PROGRAMADO

Se aprobaron los Manuales Organizacionales de la UIPE, Dirección de la Mujer, Dirección de atención a los pueblos indígenas

#### EVALUACIÓN DEL INDICADOR

El indicador nos muestra que el área es eficiente y eficaz, ya que el indicador obtuvo un avance del 100%, se recomienda seguir implementado estas medidas para el siguiente ejercicio fiscal para mantener su semáforo en verde y lograr resultados positivos.

ELABORÓ  
  
 LIC. JOSÉ MANUEL RAMÍREZ MORALES  
 ASESOR SEGUNDA REGIDURÍA

Vo.Bo  
  
 LIC. JOHANA ARLETTE CRUZ ESCAMILLA  
 SEGUNDA REGIDORA





## FICHA TÉCNICA DE SEGUIMIENTO DE INDICADORES 2020 DE GESTION O ESTRATEGICO



**PILAR / EJE TRANSVERSAL:** Eje transversal II: Gobierno Moderno, Capaz y Responsable  
**TEMA DE DESARROLLO:** Estructura del gobierno municipal  
**PROGRAMA PRESUPUESTARIO:** 01030902 Reglamentación municipal  
**PROYECTO:** 010309020101 revisión y emisión de la reglamentación municipal  
**OBJETIVO DEL PROGRAMA PRESUPUESTARIO:** Incluye todos los procesos necesarios para que los ayuntamientos desarrollen los trabajos para creación, rediseño, actualización, publicación y difusión de  
**DEPENDENCIA GENERAL:** C02 Regiduría II  
**DEPENDENCIA AUXILIARI:** 144 Gobernación

**NOMBRE DEL INDICADOR:** Porcentaje de capacitaciones en materia reglamentaria  
**FÓRMULA DEL CÁLCULO:** (Capacitaciones en materia reglamentaria realizadas/Capacitaciones en materia reglamentaria programadas)\*100  
**INTERPRETACIÓN:** N/A  
**DIMENSIÓN QUE ATIENDE:** Eficiencia  
**DESCRIPCIÓN DEL FACTOR DE COMPARACIÓN:** N/A  
**AMBITO GEOGRAFICO:** municipal  
**COBERTURA:** Todo el municipio  
**LÍNEA BASE:** Ejercicio fiscal 2010

**FRECUENCIA DE MEDICIÓN:** Semestral  
**TIPO DE INDICADOR:** Gestión

### COMPORTAMIENTO DE LAS VARIABLES DURANTE EL CUARTO TRIMESTRE

VARIABLE	UNIDAD DE MEDIDA	OPERACIÓN	META ANUAL	AVANCE TRIMESTRAL				AVANCE ACUMULADO			
				PROG.	%	ALCAN.	%	PROG.	%	ALCAN.	%
Capacitaciones en materia reglamentaria realizadas		0	0	0	0.00%	0	0.00%	0	0.00%	0	0.00%
Capacitaciones en materia reglamentaria programadas		0	0	0	0.00%	0	0.00%	0	0.00%	0	0.00%

### COMPORTAMIENTO DEL INDICADOR

### DESCRIPCIÓN DE LA META ANUAL

META ANUAL	CUARTO TRIMESTRE							
	AVANCE TRIMESTRAL			AVANCE ACUMULADO				
	PROG.	ALC.	EFM	SEMAFORO	PROG.	ALC.	EFM	SEMAFORO
0.00	0.00	0.00	0.00	VERDE	0.00	0.00	0.00	VERDE

DESCRIPCIÓN DE RESULTADOS Y JUSTIFICACIÓN EN CASO DE VARIACIÓN SUPERIOR A +/- 10 POR CIENTO RESPECTO A LO PROGRAMADO

NO FUE PROGRAMADA LA META

EVALUACIÓN DEL INDICADOR


NO FUE PROGRAMADA LA META

ELABORÓ

  
 LIC. JOSÉ MANUEL RAMÍREZ MORALES  
 ASESOR SEGUNDA REGIDURÍA

Vo.Bo

  
 LIC. JOHANA ARLETTE CRUZ ESCAMILLA  
 SEGUNDA REGIDORA





## FICHA TÉCNICA DE SEGUIMIENTO DE INDICADORES 2020 DE GESTIÓN O ESTRATÉGICO



**PILAR / EJE TRANSVERSAL:** Eje transversal II: Gobierno Moderno, Capaz y Responsable  
**TEMA DE DESARROLLO:** Estructura del gobierno municipal  
**PROGRAMA PRESUPUESTARIO:** 01030902 Reglamentación municipal  
**PROYECTO:** 010309020101 Revisión y emisión de la reglamentación municipal  
**OBJETIVO DEL PROGRAMA PRESUPUESTARIO:** Incluye todos los procesos necesarios para que los ayuntamientos desarrollen los trabajos para creación, rediseño, actualización, publicación y difusión de  
**DEPENDENCIA GENERAL:** C02 Regiduría II  
**DEPENDENCIA AUXILIAR:** 144 Gobernación

**NOMBRE DEL INDICADOR:** Porcentaje de disposiciones de observancia general  
**FÓRMULA DEL CÁLCULO:** (Reglamentos y disposiciones de observancia general publicadas/Disposiciones de observancia general a publicar) \*100  
**INTERPRETACIÓN:** Refleja la cantidad de sesiones ordinarias efectivas de cabildo  
**DIMENSIÓN QUE ATIENDE:** Eficiencia **FRECUENCIA DE MEDICIÓN:** Semestral  
**DESCRIPCIÓN DEL FACTOR DE COMPARACIÓN:** Reglamentos y disposiciones municipales **TIPO DE INDICADOR:** Estratégico  
**AMBITO GEOGRAFICO:** municipal  
**COBERTURA:** Todo el municipio  
**LÍNEA BASE:** Ejercicio fiscal 2020

### COMPORTAMIENTO DE LAS VARIABLES DURANTE EL CUARTO TRIMESTRE

VARIABLE	UNIDAD DE MEDIDA	OPERACIÓN	META ANUAL	AVANCE TRIMESTRAL				AVANCE ACUMULADO			
				PROG.	%	ALCAN.	%	PROG.	%	ALCAN.	%
Reglamentos y disposiciones de observancia general publicadas	Documento	Sumable	1	0	0.00%	1	0.00%	1	100.00%	1	100.00%
Disposiciones de observancia general a publicar	Documento	Sumable	1	0	0.00%	1	0.00%	1	100.00%	1	100.00%

### COMPORTAMIENTO DEL INDICADOR

### DESCRIPCIÓN DE LA META ANUAL

META ANUAL	CUARTO TRIMESTRE							
	AVANCE TRIMESTRAL				AVANCE ACUMULADO			
	PROG.	ALC.	EF%	SEMAFORO	PROG.	ALC.	EF%	SEMAFORO
100.00	0.00	100.00	0.00	VERDE	100.00	100.00	100.00	VERDE

### DESCRIPCIÓN DE RESULTADOS Y JUSTIFICACIÓN EN CASO DE VARIACIÓN SUPERIOR A +/- 10 POR CIENTO RESPECTO A LO PROGRAMADO

Durante este cuarto trimestre no se realizaron modificaciones en las reglamentaciones ni en las disposiciones de observancia general debido a la contingencia sanitaria por el coronavirus

### EVALUACIÓN DEL INDICADOR

ELABORO  
  
 LIC. JOSÉ MANUEL RAMÍREZ MORALES  
 ASESOR SEGUNDA REGIDURÍA

Vo.Bo  
  
 LIC. JOHANNA ARLETTE CRUZ ESCAMILLA  
 SEGUNDA REGIDURÍA





## FICHA TÉCNICA DE SEGUIMIENTO DE INDICADORES 2020 DE GESTION O ESTRATEGICO



**PILAR / EJE TRANSVERSAL:**  
**TEMA DE DESARROLLO:**  
**PROGRAMA PRESUPUESTARIO:**  
**PROYECTO:**  
**OBJETIVO DEL PROGRAMA PRESUPUESTARIO:**  
**DEPENDENCIA GENERAL:**  
**DEPENDENCIA AUXILIAR:**

Eje transversal II: Gobierno Moderno, Capaz y Responsable  
Estructura del gobierno municipal  
01030902 Reglamentación municipal  
010309020101 Revisión y emisión de la reglamentación municipal  
Incluye todos los procesos necesarios para que los ayuntamientos desarrollen los trabajos para creación, rediseño, actualización, publicación y difusión de  
C02 Regiduría II  
144 Gobernación

**NOMBRE DEL INDICADOR:** Porcentaje de documentos jurídico - administrativos aprobados  
**FÓRMULA DEL CÁLCULO:** (Documentos jurídico-administrativos aprobados/Total de documentos jurídico-administrativos propuestos para crear o actualizar) \*100  
**INTERPRETACIÓN:** Refleja el porcentaje de documentos jurídicos-administrativos en el municipio  
**DIMENSIÓN QUE ATIENDE:** Eficiencia  
**DESCRIPCIÓN DEL FACTOR DE COMPARACIÓN:** Bando Municipal  
**AMBITO GEOGRAFICO:** municipal  
**COBERTURA:** Todo el municipio  
**LÍNEA BASE:** Ejercicio fiscal 2020

**FRECUENCIA DE MEDICIÓN:** Eficiencia Anual  
**TIPO DE INDICADOR:** Estratégico

COMPORTAMIENTO DE LAS VARIABLES DURANTE EL CUARTO TRIMESTRE											
VARIABLE	UNIDAD DE MEDIDA	OPERACIÓN	META ANUAL	AVANCE TRIMESTRAL				AVANCE ACUMULADO			
				PROG.	%	ALCAN.	%	PROG.	%	ALCAN.	%
Documentos jurídico - administrativos aprobados	documento	Sumable	1	1	100.00%	1	100.00%	1	100.00%	1	100.00%
Total de documentos jurídico-administrativos propuestos para crear o actualizar	documento	Sumable	1	1	100.00%	1	100.00%	1	100.00%	1	100.00%

**COMPORTAMIENTO DEL INDICADOR**


**DESCRIPCIÓN DE LA META ANUAL**


META ANUAL	CUARTO TRIMESTRE				AVANCE ACUMULADO			
	PROG.	ALC.	EFN	SEMAFORO	PROG.	ALC.	EFN	SEMAFORO
100.00	100.00	100.00	100.00	VERDE	100.00	100.00	100.00	VERDE


**DESCRIPCIÓN DE RESULTADOS Y JUSTIFICACIÓN EN CASO DE VARIACIÓN SUPERIOR A +/- 10 POR CIENTO RESPECTO A LO PROGRAMADO**

DE LOS DOCUMENTOS JURÍDICO - ADMINISTRATIVOS APROBADOS SE APROBÓ EL BANDO MUNICIPAL

**EVALUACIÓN DEL INDICADOR:**  
El indicador nos muestra que el área es eficiente y eficaz, ya que el indicador obtuvo un alcance del 100%, se recomienda seguir implementado estas medidas para el siguiente ejercicio fiscal para mantener su semáforo en verde y lograr resultados positivos.

ELABORA  
  
LIC. JOSÉ MANUEL RAMÍREZ MORALES  
ASESOR SEGUNDA REGIDURÍA

Vº. Bº  
  
LIC. JOHANNA ARLETTE CRUZ ESCAMILLA  
SEGUNDA REGIDORA





## FICHA TÉCNICA DE SEGUIMIENTO DE INDICADORES 2020 DE GESTIÓN O ESTRATÉGICO



**PILAR / EJE TRANSVERSAL:** Eje transversal II: Gobierno Moderno, Capaz y Responsable  
**TEMA DE DESARROLLO:** Estructura del gobierno municipal  
**PROGRAMA PRESUPUESTARIO:** 01030002 Reglamentación municipal  
**PROYECTO:** 010309020101 Revisión y emisión de la reglamentación municipal  
**OBJETIVO DEL PROGRAMA PRESUPUESTARIO:** Incluye todos los procesos necesarios para que los ayuntamientos desarrollen los trabajos para creación, rediseño, actualización, publicación y difusión de  
**DEPENDENCIA GENERAL:** CO2 Regiduría II  
**DEPENDENCIA AUXILIAR:** 144 Gobernación

**NOMBRE DEL INDICADOR:** Porcentaje de creación y/o actualización de reglamentos y disposiciones administrativas municipales  
**FÓRMULA DEL CÁLCULO:** (Creación y/o actualización de reglamentos y disposiciones administrativas municipales aprobados/Reglamentos y disposiciones administrativas municipales existentes)\*100  
**INTERPRETACIÓN:** Refleja el porcentaje de creación y/o actualización de reglamentos y disposiciones administrativas municipales  
**DIMENSIÓN QUE ATIENDE:** Eficiencia **FRECUENCIA DE MEDICIÓN:** Anual  
**DESCRIPCIÓN DEL FACTOR DE COMPARACIÓN:** Bando Municipal **TIPO DE INDICADOR:** Estratégico  
**AMBITO GEOGRAFICO:** municipal  
**COBERTURA:** Todo el municipio  
**LÍNEA BASE:** Ejercicio fiscal 2020

### COMPORTAMIENTO DE LAS VARIABLES DURANTE EL CUARTO TRIMESTRE

VARIABLE	UNIDAD DE MEDIDA	OPERACIÓN	META ANUAL	AVANCE TRIMESTRAL				AVANCE ACUMULADO			
				PROG.	%	ALCAN.	%	PROG.	%	ALCAN.	%
Creación y/o actualización de reglamentos y disposiciones administrativas municipales aprobados	documento	Sumable	1	1	100.00%	1	100.00%	1	100.00%	1	100.00%
Reglamentos y disposiciones administrativas municipales existentes	documento	Sumable	1	1	100.00%	1	100.00%	1	100.00%	1	100.00%

### COMPORTAMIENTO DEL INDICADOR

### DESCRIPCIÓN DE LA META ANUAL

META ANUAL	CUARTO TRIMESTRE							
	AVANCE TRIMESTRAL				AVANCE ACUMULADO			
	PROG.	ALC.	EF%	SEMAFORO	PROG.	ALC.	EF%	SEMAFORO
100.00	100.00	100.00	100.00	VERDE	100.00	100.00	100.00	VERDE

DESCRIPCIÓN DE RESULTADOS Y JUSTIFICACIÓN EN CASO DE VARIACIÓN SUPERIOR A +10 POR CIENTO RESPECTO A LO PROGRAMADO


DE LA ACTUALIZACIÓN Y REGLAMENTACIÓN PROGRAMADA SE APROBÓ EL BANDO MUNICIPAL

### EVALUACIÓN DEL INDICADOR

El indicador nos muestra que el área es eficiente y eficaz, ya que el indicador obtuvo un alcance del 100%, se recomienda seguir implementado estas medidas para el siguiente ejercicio fiscal para mantener su semáforo en verde y lograr resultados positivos.

ELABORO  
  
 LIC. JOSÉ MANUEL RAMÍREZ MORALES  
 ASESOR SEGUNDA REGIDURÍA

No. Ro  
  
 LIC. JOHANA ARLETTY CRUZ ESCAMILLA  
 SEGUNDA REGIDORA





## FICHA TÉCNICA DE SEGUIMIENTO DE INDICADORES 2020 DE GESTION O ESTRATEGICO



**PILAR / EJE TRANSVERSAL:** Eje transversal II: Gobierno Moderno, Capaz y Responsable  
**TEMA DE DESARROLLO:** Estructura del gobierno municipal  
**PROGRAMA PRESUPUESTARIO:** 01030902 Reglamentación municipal  
**PROYECTO:** 010309020101 Revisión y emisión de la reglamentación municipal  
**OBJETIVO DEL PROGRAMA PRESUPUESTARIO:** Incluye todos los procesos necesarios para que los ayuntamientos desarrollen los trabajos para creación, rediseño, actualización, publicación y difusión de  
**DEPENDENCIA GENERAL:** CO2 Regiduría II  
**DEPENDENCIA AUXILIAR:** 144 Gobernación

**NOMBRE DEL INDICADOR:** Porcentaje de asesorías y asistencia técnica en estudios jurídicos  
**FÓRMULA DEL CÁLCULO:** (Asesorías y asistencia técnica en estudios jurídicos otorgadas a las áreas/Asesorías y asistencia técnica en estudios jurídicos solicitadas por las áreas)\*100  
**INTERPRETACIÓN:** N/A  
**DIMENSIÓN QUE ATIENDE:** Eficiencia **FRECUENCIA DE MEDICIÓN:** Trimestral  
**DESCRIPCIÓN DEL FACTOR DE COMPARACIÓN:** N/A **TIPO DE INDICADOR:** Gestión  
**AMBITO GEOGRAFICO:** municipal  
**COBERTURA:** Todo el municipio  
**LÍNEA BASE:** Ejercicio fiscal 2020

### COMPORTAMIENTO DE LAS VARIABLES DURANTE EL CUARTO TRIMESTRE

VARIABLE	UNIDAD DE MEDIDA	OPERACIÓN	META ANUAL	AVANCE TRIMESTRAL				AVANCE ACUMULADO			
				PROG.	%	ALCAN.	%	PROG.	%	ALCAN.	%
Asesorías y asistencia técnica en estudios jurídicos otorgadas a las áreas		0	0	0	0.00%	0	0.00%	0	0.00%	0	0.00%
Asesorías y asistencia técnica en estudios jurídicos solicitadas por las áreas		0	0	0	0.00%	0	0.00%	0	0.00%	0	0.00%

### COMPORTAMIENTO DEL INDICADOR

#### DESCRIPCIÓN DE LA META ANUAL:

META ANUAL	CUARTO TRIMESTRE							
	AVANCE TRIMESTRAL				AVANCE ACUMULADO			
	PROG.	ALC.	EFM	SEMAFORO	PROG.	ALC.	EFM	SEMAFORO
0.00	0.00	0.00	0.00	VERDE	0.00	0.00	0.00	VERDE

DESCRIPCIÓN DE RESULTADOS Y JUSTIFICACIÓN EN CASO DE VARIACIÓN SUPERIOR A +/- 10 POR CIENTO RESPECTO A LO PROGRAMADO

NO FUE PROGRAMADA LA META

#### EVALUACIÓN DEL INDICADOR

NO FUE PROGRAMADA LA META

ELABORÓ

**DR. JOSÉ MANUEL RAMÍREZ MORALES**  
ASESOR SEGUNDA REGIDURÍA

Vo.Bo

**LIC. JOHANA ADRIENTE CRUZ ESCAMILLA**  
SEGUNDA REGIDORA





## FICHAS TÉCNICA DE SEGUIMIENTO DE INDICADORES 2020 DE GESTION O ESTRATEGICO



Historia y Cultura  
*para el Bienestar*

PILAR / EIE TRANSVERSAL:

Eje transversal II: Gobierno Moderno, Capaz y Responsable

TEMA DE DESARROLLO:

Estructura del gobierno municipal

PROGRAMA PRESUPUESTARIO:

01030902 Reglamentación municipal

PROYECTO:

010309020101 Revisión y emisión de la reglamentación municipal

OBJETIVO DEL PROGRAMA PRESUPUESTARIO:

Incluye todos los procesos necesarios para que los ayuntamientos desarrollen los trabajos para creación, rediseño, actualización, publicación y difusión de la

DEPENDENCIA GENERAL:

C03 Regiduría III

DEPENDENCIA AUXILIAR:

144 Gobernación

### ESTRUCTURA DEL INDICADOR

NOMBRE DEL INDICADOR:

Porcentaje de creación y/o actualización de reglamentos y disposiciones administrativas municipales

FÓRMULA DEL CÁLCULO:

(Creación y/o actualización de reglamentos y disposiciones administrativas municipales aprobados/Reglamentos y disposiciones administrativas municipales existentes)\* 100

INTERPRETACIÓN:

Refleja el porcentaje de creación y/o actualización de reglamentos y disposiciones administrativas municipales

DIMENSIÓN QUE ATIENDE

Eficiencia

FRECUENCIA DE MEDICIÓN

Anual

DESCRIPCIÓN DEL FACTOR DE COMPARACIÓN:

Bando Municipal

TIPO DE INDICADOR

Estratégico

AMBITO GEOGRAFICO

Municipal

COBERTURA

Todo el municipio

LINEA BASE

Ejercicio fiscal 2019

### COMPORTAMIENTO DE LAS VARIABLES DURANTE EL CUARTO TRIMESTRE

VARIABLE	UNIDAD DE MEDIDA	OPERACIÓN	META ANUAL	AVANCE TRIMESTRAL				AVANCE ACUMULADO			
				PROG.	%	ALCAN.	%	PROG.	%	ALCAN.	%
Creación y/o actualización de reglamentos y disposiciones administrativas municipales aprobados	documento	Sumable	1	1	100.00%	1	100.00%	1	100.00%	1	100.00%
Reglamentos y disposiciones administrativas municipales existentes	documento	Sumable	1	1	100.00%	1	100.00%	1	100.00%	1	100.00%

### COMPORTAMIENTO DEL INDICADOR

#### DESCRIPCIÓN DE LA META ANUAL:

META ANUAL	CUARTO TRIMESTRE							
	AVANCE TRIMESTRAL				AVANCE ACUMULADO			
	PROG.	ALC.	EF%	SEMÁFORO	PROG.	ALC.	EF%	SEMÁFORO
1.00	0.00	0.00	0.00	VERDE	0.00	0.00	0.00	VERDE

DESCRIPCIÓN DE RESULTADOS Y JUSTIFICACIÓN EN CASO DE VARIACIÓN SUPERIOR A +- 10 POR CIENTO RESPECTO A LO PROGRAMADO

DE LA ACTUALIZACIÓN Y REGLAMENTACIÓN PROGRAMADA SE APROBÓ EL BANDO MUNICIPAL

#### EVALUACIÓN DEL INDICADOR

El indicador nos muestra que el área es eficiente y eficaz, ya que el indicador obtuvo un alcance del 100%, se recomienda seguir implementado estas medidas para el siguiente ejercicio fiscal para mantener su semáforo en verde y lograr resultados positivos.

ELABORÓ

C. Jennifer Palafox Luna



Vo.Bo

C. Jesús Etadio Romero Meza  
Tercer Regidor





## FICHAS TÉCNICA DE SEGUIMIENTO DE INDICADORES 2020 DE GESTION O ESTRATEGICO



Historia y Cultura  
*para el Bienestar*

**PILAR / EJE TRANSVERSAL:** Eje transversal II Gobierno Moderno, Capaz y Responsable  
**TEMA DE DESARROLLO:** Estructura del gobierno municipal  
**PROGRAMA PRESUPUESTARIO:** 01030902 Reglamentación municipal  
**PROYECTO:** 010309020101 Revisión y emisión de la reglamentación municipal  
**OBJETIVO DEL PROGRAMA PRESUPUESTARIO:** Incluye todos los procesos necesarios para que los ayuntamientos desarrollen los trabajos para creación, rediseño, actualización, publicación y difusión de la  
**DEPENDENCIA GENERAL:** C03 Regiduría III  
**DEPENDENCIA AUXILIAR:** 144 Gobernación

### ESTRUCTURA DEL INDICADOR

**NOMBRE DEL INDICADOR:** Porcentaje de documentos jurídico-administrativos aprobados  
**FÓRMULA DEL CÁLCULO:** (Documentos jurídico-administrativos aprobados/Total de documentos jurídico-administrativos propuestos para crear o actualizar) \* 100  
**INTERPRETACIÓN:** Refleja el porcentaje de documentos jurídico-administrativos en el municipio  
**DIMENSIÓN QUE ATIENDE:** Eficiencia  
**DESCRIPCIÓN DEL FACTOR DE COMPARACIÓN:** Bando Municipal  
**AMBITO GEOGRAFICO:** Municipal  
**COBERTURA:** Todo el municipio  
**LINEA BASE:** Ejercicio fiscal 2019

FRECUENCIA DE MEDICIÓN: Eficiencia Anual  
 TIPO DE INDICADOR: Estratégico

### COMPORTAMIENTO DE LAS VARIABLES DURANTE EL CUARTO TRIMESTRE

VARIABLE	UNIDAD DE MEDIDA	OPERACIÓN	META ANUAL	AVANCE TRIMESTRAL				AVANCE ACUMULADO			
				PROG.	%	ALCAN.	%	PROG.	%	ALCAN.	%
Documentos jurídico-administrativos aprobados	documento	Sumable	1	1	100.00%	1	100.00%	1	100.00%	1	100.00%
Total de documentos jurídico-administrativos propuestos para crear o actualizar	documento	Sumable	1	1	100.00%	1	100.00%	1	100.00%	1	100.00%

### COMPORTAMIENTO DEL INDICADOR

#### DESCRIPCIÓN DE LA META ANUAL:

META ANUAL	CUARTO TRIMESTRE							
	AVANCE TRIMESTRAL				AVANCE ACUMULADO			
	PROG.	ALC.	EF%	SEMÁFORO	PROG.	ALC.	EF%	SEMÁFORO
1.00	0.00	0.00	0.00	VERDE	0.00	0.00	0.00	VERDE

DESCRIPCIÓN DE RESULTADOS Y JUSTIFICACIÓN EN CASO DE VARIACIÓN SUPERIOR A +- 10 POR CIENTO RESPECTO A LO PROGRAMADO

DE LOS DOCUMENTOS JURÍDICO ADMINISTRATIVOS APROBADOS SE APROBÓ EL BANDO MUNICIPAL


### EVALUACIÓN DEL INDICADOR

El indicador nos muestra que el área es eficiente y eficaz, ya que el indicador obtuvo un alcance del 100%, se recomienda seguir implementado estas medidas para el siguiente ejercicio fiscal para mantener su semáforo en verde y lograr resultados positivos.

ELABORÓ

C. Jennifer Palafox Luna

Va.Bo



C. Jesús Eladio Romero Meza  
Tercer Regidor



## FICHAS TÉCNICA DE SEGUIMIENTO DE INDICADORES 2020 DE GESTION O ESTRATEGICO



Historia y Cultura  
*para el Bienestar*

**PILAR / EJE TRANSVERSAL:** Eje transversal II. Gobierno Moderno, Capaz y Responsable  
**TEMA DE DESARROLLO:** Estructura del gobierno municipal  
**PROGRAMA PRESUPUESTARIO:** 01030902 Reglamentación municipal  
**PROYECTO:** 010309020101 Revisión y emisión de la reglamentación municipal  
**OBJETIVO DEL PROGRAMA PRESUPUESTARIO:** Incluye todos los procesos necesarios para que los ayuntamientos desarrollen los trabajos para creación, rediseño, actualización, publicación y difusión de la  
**DEPENDENCIA GENERAL:** C03 Regiduría III  
**DEPENDENCIA AUXILIAR:** 144 Gobernación

### ESTRUCTURA DEL INDICADOR

**NOMBRE DEL INDICADOR:** Porcentaje de disposiciones de observancia general  
**FÓRMULA DEL CÁLCULO:** (Reglamentos y disposiciones de observancia general publicadas/Disposiciones de observancia general a publicar) \* 100  
**INTERPRETACIÓN:** Refleja la cantidad de sesiones ordinarias efectivas de cabildo  
**DIMENSIÓN QUE ATIENDE:** Eficacia FRECUENCIA DE MEDICIÓN: Semestral  
**DESCRIPCIÓN DEL FACTOR DE COMPARACIÓN:** Reglamentos y disposiciones municipales TIPO DE INDICADOR: Estratégico  
**AMBITO GEOGRAFICO:** Municipal  
**COBERTURA:** Todo el municipio  
**LINEA BASE:** Ejercicio fiscal 2019

### COMPORTAMIENTO DE LAS VARIABLES DURANTE EL CUARTO TRIMESTRE

VARIABLE	UNIDAD DE MEDIDA	OPERACIÓN	META ANUAL	AVANCE TRIMESTRAL				AVANCE ACUMULADO			
				PROG.	%	ALCAN.	%	PROG.	%	ALCAN.	%
Reglamentos y disposiciones de observancia general publicadas	documento	Sumable	2	1	50.00%	1	100.00%	2	100.00%	1	50.00%
Disposiciones de observancia general a publicar	documento	Sumable	2	1	50.00%	1	100.00%	2	100.00%	1	50.00%

### COMPORTAMIENTO DEL INDICADOR

#### DESCRIPCIÓN DE LA META ANUAL:

META ANUAL	CUARTO TRIMESTRE							
	AVANCE TRIMESTRAL				AVANCE ACUMULADO			
	PROG.	ALC.	EF%	SEMÁFORO	PROG.	ALC.	EF%	SEMÁFORO
2.00	0.00	0.00	0.00	VERDE	0.00	0.00	0.00	VERDE

#### DESCRIPCIÓN DE RESULTADOS Y JUSTIFICACIÓN EN CASO DE VARIACIÓN SUPERIOR A +- 10 POR CIENTO RESPECTO A LO PROGRAMADO


Durante este cuarto trimestre no se realizaron modificaciones en las reglamentaciones ni en las disposiciones de observancia general debido a la contingencia sanitaria por el coronavirus

#### EVALUACIÓN DEL INDICADOR

Se recomienda hacer lo posible para que el 2021 se cumplan las metas

ELABORÓ

C. Jennifer Palafox Luna



Vo.Bo

C. Jesús Eladio Romero Meza  
Tercer Regidor



## FICHAS TÉCNICA DE SEGUIMIENTO DE INDICADORES 2020 DE GESTION O ESTRATEGICO



Historia y Cultura  
*para el Bienestar*

**PILAR / EJE TRANSVERSAL:** Eje transversal II Gobierno Moderno, Capaz y Responsable  
**TEMA DE DESARROLLO:** Estructura del gobierno municipal  
**PROGRAMA PRESUPUESTARIO:** 01030902 Reglamentación municipal  
**PROYECTO:** 010309020101 Revisión y emisión de la reglamentación municipal  
**OBJETIVO DEL PROGRAMA PRESUPUESTARIO:** Incluye todos los procesos necesarios para que los ayuntamientos desarrollen los trabajos para creación, rediseño, actualización, publicación y difusión de la  
**DEPENDENCIA GENERAL:** C03 Regiduría III  
**DEPENDENCIA AUXILIAR:** 144 Gobernación

### ESTRUCTURA DEL INDICADOR

**NOMBRE DEL INDICADOR:**

**FÓRMULA DEL CÁLCULO:**

**INTERPRETACIÓN:**

**DIMENSIÓN QUE ATIENDE:**

FRECUENCIA DE MEDICIÓN

**DESCRIPCIÓN DEL FACTOR DE COMPARACIÓN:**

TIPO DE INDICADOR

**AMBITO GEOGRAFICO:**

Municipal

**COBERTURA:**

Todo el municipio

**LÍNEA BASE:**

Ejercicio fiscal 2019

### COMPORTAMIENTO DE LAS VARIABLES DURANTE EL CUARTO TRIMESTRE

VARIABLE	UNIDAD DE MEDIDA	OPERACIÓN	META ANUAL	AVANCE TRIMESTRAL				AVANCE ACUMULADO			
				PROG.	%	ALCAN.	%	PROG.	%	ALCAN.	%
Porcentaje de disposiciones de observancia general	Documento	0	0	0	0.00%	0	0.00%	0	0.00%	0	0.00%
Disposiciones de observancia general a publicar	Documento	0	0	0	0.00%	0	0.00%	0	0.00%	0	0.00%

### COMPORTAMIENTO DEL INDICADOR

DESCRIPCIÓN DE LA META ANUAL:

META ANUAL	CUARTO TRIMESTRE							
	AVANCE TRIMESTRAL				AVANCE ACUMULADO			
	PROG.	ALC.	EF%	SEMÁFORO	PROG.	ALC.	EF%	SEMÁFORO
0.00	0.00	0.00	0.00	VERDE	0.00	0.00	0.00	VERDE

DESCRIPCIÓN DE RESULTADOS Y JUSTIFICACIÓN EN CASO DE VARIACIÓN SUPERIOR A +- 10 POR CIENTO RESPECTO A LO PROGRAMADO

actividad no programada

EVALUACIÓN DEL INDICADOR

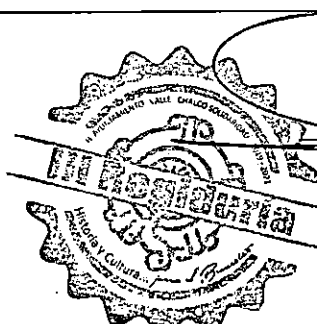
actividad no programada


ELABORÓ

C. Jennifer Palafox Luna

Vo.Bo

C. Jesús Eladio Romero Meza  
Tercer Regidor





## FICHAS TÉCNICA DE SEGUIMIENTO DE INDICADORES 2020 DE GESTION O ESTRATEGICO



Historia y Cultura  
*para el Guacastán*

**PILAR / EJE TRANSVERSAL:** Eje transversal Gobierno Moderno, Capaz y Responsable  
**TEMA DE DESARROLLO:** Estructura de gobierno municipal  
**PROGRAMA PRESUPUESTARIO:** 01030902 Reglamentación municipal  
**PROYECTO:** 010309020101 Revisión y emisión de la reglamentación municipal  
**OBJETIVO DEL PROGRAMA PRESUPUESTARIO:** Incluye todos los procesos necesarios para que los ayuntamientos desarrollen los trabajos para creación, rediseño, actualización, publicación y difusión de la  
**DEPENDENCIA GENERAL:** C03 Regiduría III  
**DEPENDENCIA AUXILIAR:** 144 Gobernación

### ESTRUCTURA DEL INDICADOR

**NOMBRE DEL INDICADOR:** Porcentaje de capacitaciones en materia reglamentaria  
**FÓRMULA DEL CÁLCULO:** (Capacitaciones en materia reglamentaria realizadas/Capacitaciones en materia reglamentaria programadas)\*100  
**INTERPRETACIÓN:**  
**DIMENSIÓN QUE ATIENDE:** Eficiencia FRECUENCIA DE MEDICIÓN:  
**DESCRIPCIÓN DEL FACTOR DE COMPARACIÓN:** TIPO DE INDICADOR  
**AMBITO GEOGRAFICO:** Municipal  
**COBERTURA:** Todo el municipio  
**LINEA BASE:** Ejercicio fiscal 2019

### COMPORTAMIENTO DE LAS VARIABLES DURANTE EL CUARTO TRIMESTRE

VARIABLE	UNIDAD DE MEDIDA	OPERACIÓN	META ANUAL	AVANCE TRIMESTRAL				AVANCE ACUMULADO			
				PROG.	%	ALCAN.	%	PROG.	%	ALCAN.	%
Capacitaciones en materia reglamentaria realizadas		0	0	0	0.00%	0	0.00%	0	0.00%	0	0.00%
Capacitaciones en materia reglamentaria programadas		0	0	0	0.00%	0	0.00%	0	0.00%	0	0.00%

### COMPORTAMIENTO DEL INDICADOR

#### DESCRIPCIÓN DE LA META ANUAL:

META ANUAL	CUARTO TRIMESTRE							
	AVANCE TRIMESTRAL				AVANCE ACUMULADO			
	PROG.	ALC.	EF%	SEMÁFORO	PROG.	ALC.	EF%	SEMÁFORO
0.00	0.00	0.00	0.00	VERDE	0.00	0.00	0.00	VERDE

#### DESCRIPCIÓN DE RESULTADOS Y JUSTIFICACIÓN EN CASO DE VARIACIÓN SUPERIOR A +- 10 POR CIENTO RESPECTO A LO PROGRAMADO

actividad no programada

#### EVALUACIÓN DEL INDICADOR

actividad no programada

ELABORÓ

C. Jennifer Palafox Luna

Va. Bo

C. Jesús Eladio Romero Meza  
Tercer Regidor



## FICHAS TÉCNICA DE SEGUIMIENTO DE INDICADORES 2020 DE GESTION O ESTRATEGICO



Historia y Cultura  
*para el Bienestar*

**PILAR / EJE TRANSVERSAL:** Eje transversal II. Gobierno Moderno, Capaz y Responsable  
**TEMA DE DESARROLLO:** Estructura del gobierno municipal  
**PROGRAMA PRESUPUESTARIO:** 01030902 Reglamentación municipal  
**PROYECTO:** 010309020101 Revisión y emisión de la reglamentación municipal  
**OBJETIVO DEL PROGRAMA PRESUPUESTARIO:** Incluye todos los procesos necesarios para que los ayuntamientos desarrollen los trabajos para creación, rediseño, actualización, publicación y difusión de la  
**DEPENDENCIA GENERAL:** C03 Regiduría III  
**DEPENDENCIA AUXILIAR:** 144 Gobernación

**ESTRUCTURA DEL INDICADOR**

**NOMBRE DEL INDICADOR:** Porcentaje de propuestas viables de modificación a leyes, decretos y reglamentos municipales  
**FÓRMULA DEL CÁLCULO:** (Propuestas viables de modificación a leyes, decretos y reglamentos municipales revisadas/Propuestas viables de modificación a leyes, decretos y reglamentos municipales presentadas)\*100  
**INTERPRETACIÓN:** Nos indicará cuantas propuestas son viables para modificar leyes, decretos y reglamentos municipales  
**DIMENSIÓN QUE ATIENDE:** Eficiencia **FRECUENCIA DE MEDICIÓN:** Semestral  
**DESCRIPCIÓN DEL FACTOR DE COMPARACIÓN:** Leyes, decretos y reglamentos municipales **TIPO DE INDICADOR:** Gestión  
**AMBITO GEOGRAFICO:** Municipal  
**COBERTURA:** Todo el municipio  
**LINEA BASE:** Ejercicio fiscal 2019

### COMPORTAMIENTO DE LAS VARIABLES DURANTE EL CUARTO TRIMESTRE

VARIABLE	UNIDAD DE MEDIDA	OPERACIÓN	META ANUAL	AVANCE TRIMESTRAL				AVANCE ACUMULADO			
				PROG.	%	ALCAN.	%	PROG.	%	ALCAN.	%
Propuestas viables de modificación a leyes, decretos y reglamentos municipales revisadas	Propuesta	Sumable	1	1	100.00%	0	0.00%	1	100.00%	1	100.00%
Propuestas viables de modificación a leyes, decretos y reglamentos municipales presentadas	Propuesta	Sumable	1	1	100.00%	0	0.00%	1	100.00%	1	100.00%

### COMPORTAMIENTO DEL INDICADOR

#### DESCRIPCIÓN DE LA META ANUAL:

META ANUAL	CUARTO TRIMESTRE							
	AVANCE TRIMESTRAL				AVANCE ACUMULADO			
	PROG.	ALC.	EP%	SEMÁFORO	PROG.	ALC.	EP%	SEMÁFORO
1.00	0.00	0.00	0.00	VERDE	0.00	0.00	0.00	VERDE

DESCRIPCIÓN DE RESULTADOS Y JUSTIFICACIÓN EN CASO DE VARIACIÓN SUPERIOR A +- 10 POR CIENTO RESPECTO A LO PROGRAMADO


Se aprobaron los Manuales Organizacionales de la UIPE, Dirección de la Mujer, Dirección de atención a los pueblos indígenas

#### EVALUACIÓN DEL INDICADOR

El indicador nos muestra que el área es eficiente y eficaz, ya que el indicador obtuvo un alcance del 100%, se recomienda seguir implementado estas medidas para el siguiente ejercicio fiscal para mantener su semáforo en verde y lograr resultados positivos

ELABORÓ

C. Jennifer Palafox Luna




Vo.Bo

C. Jesus Eladio Romeros  
Tercer Regidor



## FICHAS TÉCNICA DE SEGUIMIENTO DE INDICADORES 2020 DE GESTION O ESTRATEGICO



Historia y Cultura  
*para el Bicentenario*

**PILAR / EJE TRANSVERSAL:** Eje transversal - Gobierno Moderno, Capaz y Responsable  
**TEMA DE DESARROLLO:** Estructura del gobierno municipal  
**PROGRAMA PRESUPUESTARIO:** 01030902 Reglamentación municipal  
**PROYECTO:** 010309020101 Revisión y emisión de la reglamentación municipal  
**OBJETIVO DEL PROGRAMA PRESUPUESTARIO:** Incluye todos los procesos necesarios para que los ayuntamientos desarrollen los trabajos para creación, rediseño, actualización, publicación y difusión de la  
**DEPENDENCIA GENERAL:** C03 Regiduría II  
**DEPENDENCIA AUXILIAR:** 144 Gobernación

**ESTRUCTURA DEL INDICADOR**

**NOMBRE DEL INDICADOR:** Porcentaje de cumplimiento de sesiones de Cabildo  
**FÓRMULA DEL CÁLCULO:** (Número de sesiones de cabildo realizadas/Número de sesiones de cabildo programadas)\*100  
**INTERPRETACIÓN:** Refleja la cantidad de sesiones efectivas de cabildo  
**DIMENSIÓN QUE ATIENDE:** Eficiencia **FRECUENCIA DE MEDICIÓN:** Trimestral  
**DESCRIPCIÓN DEL FACTOR DE COMPARACIÓN:** Sesiones de cabildo municipales **TIPO DE INDICADOR:** Trimestral  
**AMBITO GEOGRAFICO:** Municipal  
**COBERTURA:** Todo el municipio  
**LINEA BASE:** Ejercicio fiscal 2019

### COMPORTAMIENTO DE LAS VARIABLES DURANTE EL CUARTO TRIMESTRE

VARIABLE	UNIDAD DE MEDIDA	OPERACIÓN	META ANUAL	AVANCE TRIMESTRAL				AVANCE ACUMULADO			
				PROG.	%	ALCAN.	%	PROG.	%	ALCAN.	%
Numero de sesiones de cabildo realizadas	Sesion	Sumable	72	17	23.61%	12	70.59%	72	100.00%	54	75.00%
Numero de sesiones de cabildo programadas	Sesion	Sumable	72	17	23.61%	12	70.59%	72	100.00%	54	75.00%

### COMPORTAMIENTO DEL INDICADOR

#### DESCRIPCIÓN DE LA META ANUAL:

META ANUAL	CUARTO TRIMESTRE							
	AVANCE TRIMESTRAL				AVANCE ACUMULADO			
	PROG.	ALC.	EF%	SEMÁFORO	PROG.	ALC.	EF%	SEMÁFORO
72.00	21.00	0.00	0.00	ROJO	0.00	0.00	0.00	VERDE

DESCRIPCIÓN DE RESULTADOS Y JUSTIFICACIÓN EN CASO DE VARIACIÓN SUPERIOR A +/- 10 POR CIENTO RESPECTO A LO PROGRAMADO


DE LAS 72 SESIONES DE CABILDOS PROGRAMADAS SE CONVOCO A 58 SESIONES LO ANTERIOR OBEDECE, A LAS RESTRICCIONES EMITIDAS POR LAS AUTORIDADES SANITARIAS A FIN DE PREVENIR CONTAGIOS POR EL VIRUS DEL (SAR-COVID 19)

#### EVALUACIÓN DEL INDICADOR

El indicador nos muestra una mala planeación, pues no se cumplió la meta, se alcanza un 75 %, esto debido a la pandemia que aun se vive en el país y en el municipio, sin embargo se recomienda adoptar nuevas estrategias para lograr las metas en el ejercicio 2021

ELABORÓ

C. Jennifer Palafox Luna



Vo.Bo

C. Jesús Eladio Romero Meza  
Tercer Regidor



## FICHAS TÉCNICA DE SEGUIMIENTO DE INDICADORES 2020 DE GESTION O ESTRATEGICO



Historia y Cultura  
*para el Bienestar*

**PILAR / EJE TRANSVERSAL:** Eje transversal II Gobierno Moderno, Capaz y Responsable  
**TEMA DE DESARROLLO:** Estructura del gobierno municipal  
**PROGRAMA PRESUPUESTARIO:** 01030902 Reglamentación municipal  
**PROYECTO:** 010309020101 Revisión y emisión de la reglamentación municipal  
**OBJETIVO DEL PROGRAMA PRESUPUESTARIO:** Incluye todos los procesos necesarios para que los ayuntamientos desarrollen los trabajos para creación, rediseño, actualización, publicación y difusión de la  
**DEPENDENCIA GENERAL:** CO3 Regiduría III  
**DEPENDENCIA AUXILIAR:** 144 Gobernación

### ESTRUCTURA DEL INDICADOR

**NOMBRE DEL INDICADOR:** Porcentaje de asesorías y asistencia técnica en estudios jurídicos  
**FÓRMULA DEL CÁLCULO:** (Asesorías y asistencia técnica en estudios jurídicos otorgadas a las áreas/Asesorías y asistencia técnica en estudios jurídicos solicitadas por las áreas) \* 100  
**INTERPRETACIÓN:**  
**DIMENSIÓN QUE ATIENDE:** Eficiencia  
**DESCRIPCIÓN DEL FACTOR DE COMPARACIÓN:** FRECUENCIA DE MEDICIÓN: Trimestral  
 TIPO DE INDICADOR: Gestión  
**AMBITO GEOGRAFICO:** Municipal  
**COBERTURA:** Todo el municipio  
**LINEA BASE:** Ejercicio fiscal 2019

### COMPORTAMIENTO DE LAS VARIABLES DURANTE EL CUARTO TRIMESTRE

VARIABLE	UNIDAD DE MEDIDA	OPERACIÓN	META ANUAL	AVANCE TRIMESTRAL				AVANCE ACUMULADO			
				PROG.	%	ALCAN.	%	PROG.	%	ALCAN.	%
Asesorías y asistencia técnica en estudios jurídicos otorgadas a las áreas		0	0	0	0.00%	0	0.00%	0	0.00%	0	0.00%
Asesorías y asistencia técnica en estudios jurídicos solicitadas por las áreas		0	0	0	0.00%	0	0.00%	0	0.00%	0	0.00%

### COMPORTAMIENTO DEL INDICADOR

#### DESCRIPCIÓN DE LA META ANUAL:

META ANUAL	CUARTO TRIMESTRE							
	AVANCE TRIMESTRAL				AVANCE ACUMULADO			
	PROG.	ALC.	EF%	SEMÁFORO	PROG.	ALC.	EF%	SEMÁFORO
0.00	0.00	0.00	0.00	VERDE	0.00	0.00	0.00	VERDE

DESCRIPCIÓN DE RESULTADOS Y JUSTIFICACIÓN EN CASO DE VARIACIÓN SUPERIOR A +/- 10 POR CIENTO RESPECTO A LO PROGRAMADO

Actividad no programada

#### EVALUACIÓN DEL INDICADOR


Actividad no programada

ELABORÓ

C. Jennifer Palafox Luna

Vo.Bo

C. Jesús Eladio Romero Méza  
Tercer Regidor





## FICHAS TÉCNICA DE SEGUIMIENTO DE INDICADORES 2020 DE GESTION O ESTRATEGICO



**PILAR / EJE TRANSVERSAL:** Eje transversal II: Gobierno Moderno, Capaz y Responsable  
**TEMA DE DESARROLLO:** Estructura del gobierno municipal  
**PROGRAMA PRESUPUESTARIO:** 01030902 Reglamentación municipal  
**PROYECTO:** 010309020101 Revisión y emisión de la reglamentación municipal  
**OBJETIVO DEL PROGRAMA PRESUPUESTARIO:** Incluye todos los procesos necesarios para que los ayuntamientos desarrollen los trabajos para creación, rediseño, actualización, publicación y  
**DEPENDENCIA GENERAL:** C04 Regiduría IV  
**DEPENDENCIA AUXILIAR:** 144 Gobernación

**ESTRUCTURA DEL INDICADOR:**  
**NOMBRE DEL INDICADOR:** Porcentaje de creación y/o actualización de reglamentos y disposiciones administrativas municipales  
**FÓRMULA DEL CÁLCULO:** (Creación y/o actualización de reglamentos y disposiciones administrativas municipales aprobados/Reglamentos y disposiciones administrativas municipales existentes)\*100  
**INTERPRETACIÓN:** Refleja el porcentaje de creación y/o actualización de reglamentos y disposiciones administrativas municipales  
**DIMENSIÓN QUE ATIENDE:** Eficiencia **FRECUENCIA DE MEDICIÓN:** Anual  
**DESCRIPCIÓN DEL FACTOR DE COMPARACIÓN:** Bando Municipal **TIPO DE INDICADOR:** Estratégico  
**AMBITO GEOGRAFICO:** Municipal  
**COBERTURA:** Todo el municipio  
**LÍNEA BASE:** Ejercicio fiscal 2019

### COMPORTAMIENTO DE LAS VARIABLES DURANTE EL CUARTO TRIMESTRE

VARIABLE	UNIDAD DE MEDIDA	OPERACIÓN	META ANUAL	AVANCE TRIMESTRAL				AVANCE ACUMULADO			
				PROG.	%	ALCAN.	%	PROG.	%	ALCAN.	%
Creación y/o actualización de reglamentos y disposiciones administrativas municipales aprobados	documento	Sumable	1	0	0.00%	0	0.00%	1	100.00%	1	100.00%
Reglamentos y disposiciones administrativas municipales existentes	documento	Sumable	1	0	0.00%	0	0.00%	1	100.00%	1	100.00%

### COMPORTAMIENTO DEL INDICADOR

#### DESCRIPCIÓN DE LA META ANUAL

META ANUAL	CUARTO TRIMESTRE				AVANCE ACUMULADO			
	PROG.	ALC.	EF%	SEMAFORO	PROG.	ALC.	EF%	SEMAFORO
100.00	0.00	0.00	0.00	VERDE	100.00	100.00	100.00	VERDE

DESCRIPCIÓN DE RESULTADOS Y JUSTIFICACIÓN EN CASO DE VARIACIÓN SUPERIOR A ± 10 POR CIENTO RESPECTO A LO PROGRAMADO

SE APROBO EL BANDO MUNICIPAL

#### EVALUACIÓN DEL INDICADOR

C. Juana Elizabeth Maldonado Salas  
 Auxiliar Administrativo

Vo. Bo.  
  
 Lic. María Evelyn Mares Pérez  
 Cuarta Regiduría







## FICHAS TÉCNICA DE SEGUIMIENTO DE INDICADORES 2020 DE GESTION O ESTRATEGICO



**PILAR / EJE TRANSVERSAL:** Eje transversal II: Gobierno Moderno, Capaz y Responsable  
**TEMA DE DESARROLLO:** Estructura del gobierno municipal  
**PROGRAMA PRESUPUESTARIO:** 01030902 Reglamentación municipal  
**PROYECTO:** 010309020101 Revisión y emisión de la reglamentación municipal  
**OBJETIVO DEL PROGRAMA PRESUPUESTARIO:** Incluye todos los procesos necesarios para que los ayuntamientos desarrollen los trabajos para creación, rediseño, actualización, publicación y  
**DEPENDENCIA GENERAL:** CO4 Regiduría IV  
**DEPENDENCIA AUXILIAR:** 144 Gobernación

### ESTRUCTURA DEL INDICADOR

**NOMBRE DEL INDICADOR:** Porcentaje de documentos jurídico - administrativos aprobados  
**FÓRMULA DEL CÁLCULO:** {Documentos jurídico-administrativos aprobados/Total de documentos jurídico-administrativos propuestos para crear o actualizar} \*100  
**INTERPRETACIÓN:** Refleja el porcentaje de documentos jurídicos-administrativos en el municipio  
**DIMENSIÓN QUE ATIENDE:** Eficiencia **FRECUENCIA DE MEDICIÓN:** Eficiencia Anual  
**DESCRIPCIÓN DEL FACTOR DE COMPARACIÓN:** Bando Municipal **TIPO DE INDICADOR:** Estratégico  
**AMBITO GEOGRAFICO:** Municipal  
**COBERTURA:** Todo el municipio  
**LÍNEA BASE:** Ejercicio fiscal 2019

### COMPORTAMIENTO DE LAS VARIABLES DURANTE EL CUARTO TRIMESTRE

VARIABLE	UNIDAD DE MEDIDA	OPERACIÓN	META ANUAL	AVANCE TRIMESTRAL				AVANCE ACUMULADO			
				PROG.	%	ALCAN.	%	PROG.	%	ALCAN.	%
Documentos jurídico - administrativos aprobados	documento	Sumable	1	0	0.00%	0	0.00%	1	100.00%	1	100.00%
Total de documentos jurídico-administrativos propuestos para crear o actualizar	documento	Sumable	1	0	0.00%	0	0.00%	1	100.00%	1	100.00%

### COMPORTAMIENTO DEL INDICADOR

#### DESCRIPCIÓN DE LA META ANUAL:

META ANUAL	CUARTO TRIMESTRE							
	AVANCE TRIMESTRAL				AVANCE ACUMULADO			
	PROG.	ALC.	EF%	SEMAFORO	PROG.	ALC.	EF%	SEMAFORO
100.00	0.00	0.00	0.00	<span style="background-color: #008000; color: white; padding: 2px;">VERDE</span>	100.00	100.00	100.00	<span style="background-color: #008000; color: white; padding: 2px;">VERDE</span>

DESCRIPCIÓN DE RESULTADOS Y JUSTIFICACIÓN EN CASO DE VARIACIÓN SUPERIOR A ± 10 POR CIENTO RESPECTO A LO PROGRAMADO

### EVALUACIÓN DEL INDICADOR


Actividad de carácter anual, se evaluara hasta el cuarto trimestre

ELABORÓ

C. Juana Elizabeth Maldonado Salas  
Auxiliar Administrativo

Vo.Bo

Lic. María Evelia Mares Pérez  
Cuarta Regiduría





## FICHAS TÉCNICA DE SEGUIMIENTO DE INDICADORES 2020 DE GESTION O ESTRATEGICO



**PILAR / EJE TRANSVERSAL:** Eje transversal II: Gobierno Moderno, Capaz y Responsable  
**TEMA DE DESARROLLO:** Estructura del gobierno municipal  
**PROGRAMA PRESUPUESTARIO:** 01030902 Reglamentación municipal  
**PROYECTO:** 010309020101 Revisión y emisión de la reglamentación municipal  
**OBJETIVO DEL PROGRAMA PRESUPUESTARIO:** Incluye todos los procesos necesarios para que los ayuntamientos desarrollen los trabajos para creación, rediseño, actualización, publicación y  
**DEPENDENCIA GENERAL:** C04 Regiduría IV  
**DEPENDENCIA AUXILIAR:** 144 Gobernación

### ESTRUCTURA DEL INDICADOR

**NOMBRE DEL INDICADOR:** Porcentaje de disposiciones de observancia general  
**FÓRMULA DEL CÁLCULO:** [Reglamentos y disposiciones de observancia general publicadas/Disposiciones de observancia general a publicar] \*100  
**INTERPRETACIÓN:** Refleja la cantidad de sesiones ordinarias efectivas de cabildo  
**DIMENSIÓN QUE ATIENDE:** Eficiencia **FRECUENCIA DE MEDICIÓN:** Semestral  
**DESCRIPCIÓN DEL FACTOR DE COMPARACIÓN:** Reglamentos y disposiciones municipales **TIPO DE INDICADOR:** Estratégico  
**AMBITO GEOGRAFICO:** Municipal  
**COBERTURA:** Todo el municipio  
**LINEA BASE:** Ejercicio fiscal 2019

### COMPORTAMIENTO DE LAS VARIABLES DURANTE EL CUARTO TRIMESTRE

VARIABLE	UNIDAD DE MEDIDA	OPERACIÓN	META ANUAL	AVANCE TRIMESTRAL				AVANCE ACUMULADO			
				PROG.	%	ALCAN.	%	PROG.	%	ALCAN.	%
Reglamentos y disposiciones de observancia general publicadas	Documento	Sumable	2	0	0.00%	0	0.00%	1	50.00%	1	100.00%
Disposiciones de observancia general a publicar	Documento	Sumable	2	0	0.00%	0	0.00%	1	50.00%	1	100.00%

### COMPORTAMIENTO DEL INDICADOR

#### DESCRIPCIÓN DE LA META ANUAL:

META ANUAL	CUARTO TRIMESTRE				AVANCE ACUMULADO			
	AVANCE TRIMESTRAL				AVANCE ACUMULADO			
	PROG.	ALC.	EF%	SEMAFORO	PROG.	ALC.	EF%	SEMAFORO
100.00	0.00	0.00	0.00	VERDE	100.00	100.00	100.00	VERDE

DESCRIPCIÓN DE RESULTADOS Y JUSTIFICACIÓN EN CASO DE VARIACIÓN SUPERIOR A + 10 POR CIENTO RESPECTO A LO PROGRAMADO

NO HUBO MODIFICACIÓN O ACTUALIZACIÓN A LA REGLAMENTACIÓN MUNICIPAL


### EVALUACIÓN DEL INDICADOR

ELABORÓ

C. Juana Elizabeth Maldonado Salas  
Auxiliar Administrativo

Vo. Bo

Lic. María Evelia Mares Pérez  
Cuarta Regiduría





## FICHAS TÉCNICA DE SEGUIMIENTO DE INDICADORES 2020 DE GESTION O ESTRATEGICO



**PILAR / EJE TRANSVERSAL:** Eje transversal II: Gobierno Moderno, Capaz y Responsable  
**TEMA DE DESARROLLO:** Estructura del gobierno municipal  
**PROGRAMA PRESUPUESTARIO:** 01030902 Reglamentación municipal  
**PROYECTO:** 010309020101 Revisión y emisión de la reglamentación municipal  
**OBJETIVO DEL PROGRAMA PRESUPUESTARIO:** Incluye todos los procesos necesarios para que los ayuntamientos desarrollen los trabajos para creación, rediseño, actualización, publicación y  
**DEPENDENCIA GENERAL:** C04 Regiduría IV  
**DEPENDENCIA AUXILIAR:** 144 Gobernación

### ESTRUCTURA DEL INDICADOR

**NOMBRE DEL INDICADOR:** Porcentaje de capacitaciones en materia reglamentaria  
**FÓRMULA DEL CÁLCULO:** (Capacitaciones en materia reglamentaria realizadas/Capacitaciones en materia reglamentaria programadas)\*100  
**INTERPRETACIÓN:**  
**DIMENSIÓN QUE ATIENDE:** Eficiencia **FRECUENCIA DE MEDICIÓN:** trimestral  
**DESCRIPCIÓN DEL FACTOR DE COMPARACIÓN:** **TIPO DE INDICADOR:** estratégico  
**AMBITO GEOGRAFICO:** Municipal  
**COBERTURA:** Todo el municipio  
**LÍNEA BASE:** Ejercicio fiscal 2019

### COMPORTAMIENTO DE LAS VARIABLES DURANTE EL CUARTO TRIMESTRE

VARIABLE	UNIDAD DE MEDIDA	OPERACIÓN	META ANUAL	AVANCE TRIMESTRAL				AVANCE ACUMULADO			
				PROG.	%	ALCAN.	%	PROG.	%	ALCAN.	%
Capacitaciones en materia reglamentaria realizadas		0	0	0	0.00%	0	0.00%	0	0.00%	0	0.00%
Capacitaciones en materia reglamentaria programadas		0	0	0	0.00%	0	0.00%	0	0.00%	0	0.00%

### COMPORTAMIENTO DEL INDICADOR

#### DESCRIPCIÓN DE LA META ANUAL:

META ANUAL	CUARTO TRIMESTRE							
	AVANCE TRIMESTRAL				AVANCE ACUMULADO			
	PROG.	ALC.	EF%	SEMAFORO	PROG.	ALC.	EF%	SEMAFORO
0.00	0.00	0.00	0.00	VERDE	0.00	0.00	0.00	VERDE

DESCRIPCIÓN DE RESULTADOS Y JUSTIFICACIÓN EN CASO DE VARIACIÓN SUPERIOR A ± 10 POR CIENTO RESPECTO A LO PROGRAMADO

ESTA META NO FUE PROGRAMADA

### EVALUACIÓN DEL INDICADOR


Actividad no programada

ELABORÓ

C. Juana Elizabeth Maldonado Salas  
Auxiliar Administrativo

Vo.Bo

Lic. María Evejía Mares Pérez  
Cuarta Regiduría





## FICHAS TÉCNICA DE SEGUIMIENTO DE INDICADORES 2020 DE GESTION O ESTRATEGICO



**PILAR / EJE TRANSVERSAL:** Eje transversal II: Gobierno Moderno, Capaz y Responsable  
**TÉMA DE DESARROLLO:** Estructura del gobierno municipal  
**PROGRAMA PRESUPUESTARIO:** 01030902 Reglamentación municipal  
**PROYECTO:** 010309020101 Revisión y emisión de la reglamentación municipal  
**OBJETIVO DEL PROGRAMA PRESUPUESTARIO:** Incluye todos los procesos necesarios para que los ayuntamientos desarrollen los trabajos para creación, rediseño, actualización, publicación y  
**DEPENDENCIA GENERAL:** C04 Regiduría IV  
**DEPENDENCIA AUXILIAR:** 144 Gobernación

### ESTRUCTURA DEL INDICADOR:

**NOMBRE DEL INDICADOR:** Porcentaje de propuestas viables de modificación a leyes, decretos y reglamentos municipales  
**FÓRMULA DEL CÁLCULO:** [Propuestas viables de modificación a leyes, decretos y reglamentos municipales revisadas/Propuestas viables de modificación a leyes, decretos y reglamentos municipales presentadas]\* 100  
**INTERPRETACIÓN:** Nos indicara cuantas propuestas son viables para modificar leyes, decretos y reglamentos municipales  
**DIMENSIÓN QUE ATIENDE:** Eficiencia **FRECUENCIA DE MEDICIÓN:** Semestral  
**DESCRIPCIÓN DEL FACTOR DE COMPARACIÓN:** Leyes, decretos y reglamentos municipales **TIPO DE INDICADOR:** Gestión  
**AMBITO GEOGRAFICO:** Municipal  
**COBERTURA:** Todo el municipio  
**LÍNEA BASE:** Ejercicio fiscal 2019

### COMPORTAMIENTO DE LAS VARIABLES DURANTE EL CUARTO TRIMESTRE

VARIABLE	UNIDAD DE MEDIDA	OPERACIÓN	META ANUAL	AVANCE TRIMESTRAL				AVANCE ACUMULADO			
				PROG.	%	ALCAN.	%	PROG.	%	ALCAN.	%
Propuestas viables de modificación a leyes, decretos y reglamentos municipales revisadas	Propuesta	Sumable	1	0	0.00%	0	100.00%	1	100.00%	1	100.00%
Propuestas viables de modificación a leyes, decretos y reglamentos municipales presentadas	Propuesta	Sumable	1	0	0.00%	0	100.00%	1	100.00%	1	100.00%

### COMPORTAMIENTO DEL INDICADOR

#### DESCRIPCIÓN DE LA META ANUAL:

META ANUAL	CUARTO TRIMESTRE							
	AVANCE TRIMESTRAL				AVANCE ACUMULADO			
	PROG.	ALC.	EP%	SEMÁFORO	PROG.	ALC.	EP%	SEMÁFORO
100.00	0.00	0.00	0.00	VERDE	100.00	100.00	100.00	VERDE

DESCRIPCIÓN DE RESULTADOS Y JUSTIFICACIÓN EN CASO DE VARIACIÓN SUPERIOR A ± 10 POR CIENTO RESPECTO A LO PROGRAMADO

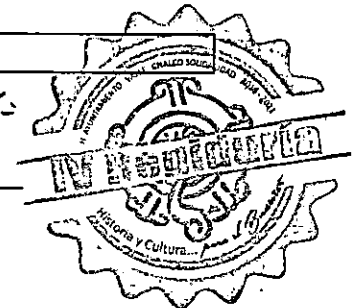
SE APROBARON MANUALES DE ORGANIZACIÓN

### EVALUACIÓN DEL INDICADOR

FABRERO  
  
 C. Juana Elizabeth Maldonado Salas  
 Auxiliar Administrativo

Vo.Bo

Lic. María Evelia Mares Pérez  
 Cuarta Regiduría





## FICHAS TÉCNICA DE SEGUIMIENTO DE INDICADORES 2020 DE GESTION O ESTRATEGICO



Historia y Cultura  
*para el Bienestar*

**PILAR / EJE TRANSVERSAL:** Eje transversal II: Gobierno Moderno, Capaz y Responsable  
**TEMA DE DESARROLLO:** Estructura del gobierno municipal  
**PROGRAMA PRESUPUESTARIO:** 01030902 Reglamentación municipal  
**PROYECTO:** 010309020101 Revisión y emisión de la reglamentación municipal  
**OBJETIVO DEL PROGRAMA PRESUPUESTARIO:** Incluye todos los procesos necesarios para que los ayuntamientos desarrollen los trabajos para creación, rediseño, actualización, publicación y  
**DEPENDENCIA GENERAL:** C04 Regiduría IV  
**DEPENDENCIA AUXILIAR:** 144 Gobernación

### ESTRUCTURA DEL INDICADOR

**NOMBRE DEL INDICADOR:** Porcentaje de cumplimiento de sesiones de Cabildo  
**FÓRMULA DEL CÁLCULO:** (Número de sesiones de cabildo realizadas/Número de sesiones de cabildo programadas)\*100  
**INTERPRETACIÓN:** Refleja la cantidad de sesiones efectivas de cabildo  
**DIMENSIÓN QUE ATIENDE:** Eficiencia **FRECUENCIA DE MEDICIÓN:** Trimestral  
**DESCRIPCIÓN DEL FACTOR DE COMPARACIÓN:** Sesiones de cabildo municipales **TIPO DE INDICADOR:** Trimestral  
**AMBITO GEOGRAFICO:** Municipal  
**COBERTURA:** Todo el municipio  
**LINEA BASE:** Ejercicio fiscal 2019

### COMPORTAMIENTO DE LAS VARIABLES DURANTE EL CUARTO TRIMESTRE

VARIABLE	UNIDAD DE MEDIDA	OPERACIÓN	META ANUAL	AVANCE TRIMESTRAL				AVANCE ACUMULADO			
				PROG.	%	ALCAN.	%	PROG.	%	ALCAN.	%
Número de sesiones de cabildo realizadas	Sesion	Sumable	72	17	23.61%	15	88.24%	72	100.00%	57	79.17%
Número de sesiones de cabildo programadas	Sesion	Sumable	72	17	23.61%	15	88.24%	72	100.00%	57	79.17%

### COMPORTAMIENTO DEL INDICADOR

#### DESCRIPCIÓN DE LA META ANUAL

META ANUAL	CUARTO TRIMESTRE							
	AVANCE TRIMESTRAL				AVANCE ACUMULADO			
	PROG.	ALC.	EF%	SEMÁFORO	PROG.	ALC.	EF%	SEMÁFORO
100.00	100.00	100.00	100.00	VERDE	100.00	100.00	100.00	VERDE

DESCRIPCIÓN DE RESULTADOS Y JUSTIFICACIÓN EN CASO DE VARIACIÓN SUPERIOR A + 10 POR CIENTO RESPECTO A LO PROGRAMADO


SÓLO SE SESIONO LO NECESARIO

### EVALUACIÓN DEL INDICADOR

ELABORÓ  
  
C. Juana Elizabeth Maldonado Salas  
Auxiliar Administrativo

Vo.Bo

Uc. María Evelia Mares Pérez  
Cuarta Regiduría





## FICHAS TÉCNICA DE SEGUIMIENTO DE INDICADORES 2020 DE GESTION O ESTRATEGICO



**PILAR / EJE TRANSVERSAL:** Eje transversal II: Gobierno Moderno, Capaz y Responsable  
**TEMA DE DESARROLLO:** Estructura del gobierno municipal  
**PROGRAMA PRESUPUESTARIO:** 01030902 Reglamentación municipal  
**PROYECTO:** 010309020101 Revisión y emisión de la reglamentación municipal  
**OBJETIVO DEL PROGRAMA PRESUPUESTARIO:** Incluye todos los procesos necesarios para que los ayuntamientos desarrollen los trabajos para creación, rediseño, actualización, publicación y  
**DEPENDENCIA GENERAL:** C04 Regiduría IV  
**DEPENDENCIA AUXILIAR:** 144 Gobernación

### ESTRUCTURA DEL INDICADOR

**NOMBRE DEL INDICADOR:** Porcentaje de asesorías y asistencia técnica en estudios jurídicos  
**FÓRMULA DEL CÁLCULO:**  $\frac{\text{asesorías y asistencia técnica en estudios jurídicos otorgadas a las áreas}}{\text{asesorías y asistencia técnica en estudios jurídicos solicitadas por las áreas}} * 100$   
**INTERPRETACIÓN:**  
**DIMENSIÓN QUE ATIENDE:** Eficiencia **FRECUENCIA DE MEDICIÓN:** Trimestral  
**DESCRIPCIÓN DEL FACTOR DE COMPARACIÓN:** Municipal **TIPO DE INDICADOR:** Gestión  
**AMBITO GEOGRAFICO:** Municipal  
**COBERTURA:** Todo el municipio  
**LINEA BASE:** Ejercicio fiscal 2019

### COMPORTAMIENTO DE LAS VARIABLES DURANTE EL CUARTO TRIMESTRE

VARIABLE	UNIDAD DE MEDIDA	OPERACIÓN	META ANUAL	AVANCE TRIMESTRAL				AVANCE ACUMULADO			
				PROG.	%	ALCAN.	%	PROG.	%	ALCAN.	%
Asesorías y asistencia técnica en estudios jurídicos otorgadas a las áreas		0	0	0	0.00%	0	0.00%	0	0.00%	0	0.00%
Asesorías y asistencia técnica en estudios jurídicos solicitadas por las áreas		0	0	0	0.00%	0	0.00%	0	0.00%	0	0.00%

### COMPORTAMIENTO DEL INDICADOR

#### DESCRIPCIÓN DE LA META ANUAL:

META ANUAL	CUARTO TRIMESTRE							
	AVANCE TRIMESTRAL				AVANCE ACUMULADO			
	PROG.	ALC.	EF%	SEMAFORO	PROG.	ALC.	EF%	SEMAFORO
0.00	0.00	0.00	0.00	VERDE	0.00	0.00	0.00	VERDE

DESCRIPCIÓN DE RESULTADOS Y JUSTIFICACIÓN EN CASO DE VARIACIÓN SUPERIOR A +- 10 POR CIENTO RESPECTO A LO PROGRAMADO

Actividad no programada

### EVALUACIÓN DEL INDICADOR

Actividad no programada

ELABORÓ

C. Juana Elizabeth Maldonado Salas  
Auxiliar Administrativo

Vo.Bo

Lic. María Evelia Mares Pérez  
Cuarta Regiduría





## FICHAS TÉCNICA DE SEGUIMIENTO DE INDICADORES 2020 DE GESTION O ESTRATEGICO



**PILAR / EJE TRANSVERSAL:** Eje transversal II: Gobierno Moderno, Capaz y Responsable  
**TEMA DE DESARROLLO:** Estructura del gobierno municipal  
**PROGRAMA PRESUPUESTARIO:** 01030902 Reglamentación municipal  
**PROYECTO:** 010309020101 Revisión y emisión de la reglamentación municipal  
**OBJETIVO DEL PROGRAMA PRESUPUESTARIO:** Incluye todos los procesos necesarios para que los ayuntamientos desarrollen los trabajos para creación, rediseño, actualización, publicación y difusión de la  
**DEPENDENCIA GENERAL:** C05 Regiduría V  
**DEPENDENCIA AUXILIAR:** 144 Gobernación

### ESTRUCTURA DEL INDICADOR

**NOMBRE DEL INDICADOR:** Porcentaje de creación y/o actualización de reglamentos y disposiciones administrativas municipales  
**FÓRMULA DEL CÁLCULO:** (Creación y/o actualización de reglamentos y disposiciones administrativas municipales aprobados/Reglamentos y disposiciones administrativas municipales existentes)\*100  
**INTERPRETACIÓN:** Refleja el porcentaje de creación y/o actualización de reglamentos y disposiciones administrativas municipales  
**DIMENSIÓN QUE ATIENDE:** Eficiencia **FRECUENCIA DE MEDICIÓN:** Anual  
**DESCRIPCIÓN DEL FACTOR DE COMPARACIÓN:** Bando Municipal **TIPO DE INDICADOR:** Estratégico  
**AMBITO GEOGRAFICO:** Municipal  
**COBERTURA:** Todo el municipio  
**LINEA BASE:** Ejercicio fiscal 2019

### COMPORTAMIENTO DE LAS VARIABLES DURANTE EL CUARTO TRIMESTRE

VARIABLE	UNIDAD DE MEDIDA	OPERACIÓN	META ANUAL	AVANCE TRIMESTRAL				AVANCE ACUMULADO			
				PROG.	%	ALCAN.	%	PROG.	%	ALCAN.	%
Creación y/o actualización de reglamentos y disposiciones administrativas municipales aprobados	documento	Sumable	1	1	100.00%	1	100.00%	1	100.00%	1	100.00%
Reglamentos y disposiciones administrativas municipales existentes	documento	Sumable	1	1	100.00%	1	100.00%	1	100.00%	1	100.00%

### COMPORTAMIENTO DEL INDICADOR

### DESCRIPCIÓN DE LA META ANUAL:

META ANUAL	CUARTO TRIMESTRE							
	AVANCE TRIMESTRAL				AVANCE ACUMULADO			
	PROG.	ALC.	EP%	SEMÁFORO	PROG.	ALC.	EP%	SEMÁFORO
1.00	0.00	0.00	0.00	VERDE	0.00	0.00	0.00	VERDE

DESCRIPCIÓN DE RESULTADOS Y JUSTIFICACIÓN EN CASO DE VARIACIÓN SUPERIOR A ± 10 POR CIENTO RESPECTO A LO PROGRAMADO

SE APROBÓ EL BANDO MUNICIPAL

### EVALUACIÓN DEL INDICADOR

ELABORÓ

C. Roberto Sánchez Sánchez



Vo.Bo

C. Gregorio Felipe Serrano Guevara  
Quinto Regidor



## FICHAS TÉCNICA DE SEGUIMIENTO DE INDICADORES 2020 DE GESTION O ESTRATEGICO



**PILAR / EJE TRANSVERSAL:** Eje transversal II: Gobierno Moderno, Capaz y Responsable  
**TEMA DE DESARROLLO:** Estructura del gobierno municipal  
**PROGRAMA PRESUPUESTARIO:** 01030902 Reglamentación municipal  
**PROYECTO:** 010309020101 Revisión y emisión de la reglamentación municipal  
**OBJETIVO DEL PROGRAMA PRESUPUESTARIO:** Incluye todos los procesos necesarios para que los ayuntamientos desarrollen los trabajos para creación, rediseño, actualización, publicación y difusión de la  
**DEPENDENCIA GENERAL:** CDS - Regiduría V  
**DEPENDENCIA AUXILIAR:** 144 Gobernación

### ESTRUCTURA DEL INDICADOR

**NOMBRE DEL INDICADOR:** Porcentaje de documentos jurídico - administrativos aprobados  
**FÓRMULA DEL CÁLCULO:** (Documentos jurídico-administrativos aprobados/Total de documentos jurídico-administrativos propuestos para crear o actualizar) \*100  
**INTERPRETACIÓN:** Refleja el porcentaje de documentos jurídicos-administrativos en el municipio  
**DIMENSIÓN QUE ATIENDE:** Eficiencia **FRECUENCIA DE MEDICIÓN:** Eficiencia Anual  
**DESCRIPCIÓN DEL FACTOR DE COMPARACIÓN:** Bando Municipal **TIPO DE INDICADOR:** Estratégico  
**AMBITO GEOGRAFICO:** Municipal  
**COBERTURA:** Todo el municipio  
**LINEA BASE:** Ejercicio fiscal 2019

### COMPORTAMIENTO DE LAS VARIABLES DURANTE EL CUARTO TRIMESTRE

VARIABLE	UNIDAD DE MEDIDA	OPERACIÓN	META ANUAL	AVANCE TRIMESTRAL				AVANCE ACUMULADO			
				PROG.	%	ALCAN.	%	PROG.	%	ALCAN.	%
Documentos jurídico - administrativos aprobados	documento	Sumable	1	1	100.00%	1	100.00%	1	100.00%	1	100.00%
Total de documentos jurídico-administrativos propuestos para crear o actualizar	documento	Sumable	1	1	100.00%	1	100.00%	1	100.00%	1	100.00%

### COMPORTAMIENTO DEL INDICADOR

#### DESCRIPCIÓN DE LA META ANUAL:

META ANUAL	CUARTO TRIMESTRE							
	AVANCE TRIMESTRAL				AVANCE ACUMULADO			
	PROG.	ALC.	EF%	SEMÁFORO	PROG.	ALC.	EF%	SEMÁFORO
1.00	0.00	0.00	0.00	VERDE	0.00	0.00	0.00	VERDE

DESCRIPCIÓN DE RESULTADOS Y JUSTIFICACIÓN EN CASO DE VARIACIÓN SUPERIOR A ± 10 POR CIENTO RESPECTO A LO PROGRAMADO

SE APROBÓ EL BANDO MUNICIPAL

### EVALUACIÓN DEL INDICADOR

ELABORÓ

C. Roberto Sánchez Sánchez



Vo.Bo

C. Gregorio Felipe Serrano Guevara  
Quinto Regidor





## FICHAS TÉCNICA DE SEGUIMIENTO DE INDICADORES 2020 DE GESTION O ESTRATEGICO



**PILAR / EJE TRANSVERSAL:** Eje transversal II: Gobierno Moderno, Capaz y Responsable  
**TEMA DE DESARROLLO:** Estructura del gobierno municipal  
**PROGRAMA PRESUPUESTARIO:** 01030902 Reglamentación municipal  
**PROYECTO:** 010309020101 Revisión y emisión de la reglamentación municipal  
**OBJETIVO DEL PROGRAMA PRESUPUESTARIO:** Incluye todos los procesos necesarios para que los ayuntamientos desarrollen los trabajos para creación, rediseño, actualización, publicación y difusión de la  
**DEPENDENCIA GENERAL:** CDS Regiduría V  
**DEPENDENCIA AUXILIAR:** 144 Gobernación

### ESTRUCTURA DEL INDICADOR

**NOMBRE DEL INDICADOR:** Porcentaje de disposiciones de observancia general  
**FÓRMULA DEL CÁLCULO:** (Reglamentos y disposiciones de observancia general publicadas/Disposiciones de observancia general a publicar) \*100  
**INTERPRETACIÓN:** Refleja la cantidad de sesiones ordinarias efectivas de cabildo  
**DIMENSIÓN QUE ATIENDE:** Eficiencia **FRECUENCIA DE MEDICIÓN:** Semestral  
**DESCRIPCIÓN DEL FACTOR DE COMPARACIÓN:** Reglamentos y disposiciones municipales **TIPO DE INDICADOR:** Estratégico  
**AMBITO GEOGRAFICO:** Municipal  
**COBERTURA:** Todo el municipio  
**LINEA BASE:** Ejercicio fiscal 2019

### COMPORTAMIENTO DE LAS VARIABLES DURANTE EL CUARTO TRIMESTRE

VARIABLE	UNIDAD DE MEDIDA	OPERACIÓN	META ANUAL	AVANCE TRIMESTRAL				AVANCE ACUMULADO			
				PROG.	%	ALCAN.	%	PROG.	%	ALCAN.	%
Reglamentos y disposiciones de observancia general publicadas	Documento	Sumable	2	1	50.00%	1	100.00%	2	100.00%	2	100.00%
Disposiciones de observancia general a publicar	Documento	Sumable	2	1	50.00%	1	100.00%	2	100.00%	2	100.00%

### COMPORTAMIENTO DEL INDICADOR

### DESCRIPCIÓN DE LA META ANUAL:

META ANUAL	CUARTO TRIMESTRE							
	AVANCE TRIMESTRAL				AVANCE ACUMULADO			
	PROG.	ALC.	EF%	SEMÁFORO	PROG.	ALC.	EF%	SEMÁFORO
2.00	0.00	0.00	0.00	VERDE	0.00	0.00	0.00	VERDE


DESCRIPCIÓN DE RESULTADOS Y JUSTIFICACIÓN EN CASO DE VARIACIÓN SUPERIOR A + 10 POR CIENTO RESPECTO A LO PROGRAMADO

NO HUBO MODIFICACIONES O ACTUALIZACIÓN A LA REGLAMENTACIÓN MUNICIPAL

### EVALUACIÓN DEL INDICADOR

ELABORÓ

C. Roberto Sánchez Sánchez



Vo.Bo

C. Gregorio Felipe Serrano Guevara  
Quinto Regidor



## FICHAS TÉCNICA DE SEGUIMIENTO DE INDICADORES 2020 DE GESTION O ESTRATEGICO



**PILAR / EJE TRANSVERSAL:** Eje transversal II: Gobierno Moderno, Capaz y Responsable  
**TEMA DE DESARROLLO:** Estructura del gobierno municipal  
**PROGRAMA PRESUPUESTARIO:** 01030902 Reglamentacion municipal  
**PROYECTO:** 010309020101 Revision y emision de la reglamentacion municipal  
**OBJETIVO DEL PROGRAMA PRESUPUESTARIO:** Incluye todos los procesos necesarios para que los ayuntamientos desarrollen los trabajos para creación, rediseño, actualización, publicación y difusión de la  
**DEPENDENCIA GENERAL:** C05 Regiduría V  
**DEPENDENCIA AUXILIAR:** 144 Gobernación

### ESTRUCTURA DEL INDICADOR

**NOMBRE DEL INDICADOR:** Porcentaje de capacitaciones en materia reglamentaria  
**FÓRMULA DEL CÁLCULO:** (Capacitaciones en materia reglamentaria realizadas/Capacitaciones en materia reglamentaria programadas)\*100  
**INTERPRETACIÓN:**  
**DIMENSIÓN QUE ATIENDE:** Eficiencia **FRECUENCIA DE MEDICIÓN:**  
**DESCRIPCIÓN DEL FACTOR DE COMPARACIÓN:** **TIPO DE INDICADOR:**  
**AMBITO GEOGRAFICO:** Municipal  
**COBERTURA:** Todo el municipio  
**LINEA BASE:** Ejercicio fiscal 2019

### COMPORTAMIENTO DE LAS VARIABLES DURANTE EL CUARTO TRIMESTRE

VARIABLE	UNIDAD DE MEDIDA	OPERACIÓN	META ANUAL	AVANCE TRIMESTRAL				AVANCE ACUMULADO			
				PROG.	%	ALCAN.	%	PROG.	%	ALCAN.	%
Capacitaciones en materia reglamentaria realizadas		0	0	0	0.00%	0	0.00%	0	0.00%	0	0.00%
Capacitaciones en materia reglamentaria programadas		0	0	0	0.00%	0	0.00%	0	0.00%	0	0.00%

### COMPORTAMIENTO DEL INDICADOR

#### DESCRIPCIÓN DE LA META ANUAL:


META ANUAL	CUARTO TRIMESTRE							
	AVANCE TRIMESTRAL				AVANCE ACUMULADO			
	PROG.	ALC.	EF%	SEMÁFORO	PROG.	ALC.	EF%	SEMÁFORO
0.00	0.00	0.00	0.00	VERDE	0.00	0.00	0.00	VERDE

DESCRIPCIÓN DE RESULTADOS Y JUSTIFICACIÓN EN CASO DE VARIACIÓN SUPERIOR A +- 10 POR CIENTO RESPECTO A LO PROGRAMADO

### EVALUACIÓN DEL INDICADOR

ELABORÓ

C. Roberto Sánchez Sánchez



Va.Bo

C. Gregorio Felipe Serrano Guevara  
Quinto Regidor



## FICHAS TÉCNICA DE SEGUIMIENTO DE INDICADORES 2020 DE GESTION O ESTRATEGICO



**PILAR / EJE TRANSVERSAL:** Eje transversal II: Gobierno Moderno, Capaz y Responsable  
**TEMA DE DESARROLLO:** Estructura del gobierno municipal  
**PROGRAMA PRESUPUESTARIO:** 01030902 Reglamentación municipal  
**PROYECTO:** 010309020101 Revisión y emisión de la reglamentación municipal  
**OBJETIVO DEL PROGRAMA PRESUPUESTARIO:** Incluye todos los procesos necesarios para que los ayuntamientos desarrollen los trabajos para creación, rediseño, actualización, publicación y difusión de la  
**DEPENDENCIA GENERAL:** CD5 Regiduría V  
**DEPENDENCIA AUXILIAR:** 144 Gobernación

**ESTRUCTURA DEL INDICADOR:**  
**NOMBRE DEL INDICADOR:** Porcentaje de propuestas viables de modificación a leyes, decretos y reglamentos municipales  
**FÓRMULA DEL CÁLCULO:** (Propuestas viables de modificación a leyes, decretos y reglamentos municipales revisadas/Propuestas viables de modificación a leyes, decretos y reglamentos municipales presentadas)\*100  
**INTERPRETACIÓN:** Nos indicara cuantas propuestas son viables para modificar leyes, decretos y reglamentos municipales  
**DIMENSIÓN QUE ATIENDE:** Eficiencia **FRECUENCIA DE MEDICIÓN:** Semestral  
**DESCRIPCIÓN DEL FACTOR DE COMPARACIÓN:** Leyes, decretos y reglamentos municipales **TIPO DE INDICADOR:** Gestión  
**AMBITO GEOGRAFICO:** Municipal  
**COBERTURA:** Todo el municipio  
**LINEA BASE:** Ejercicio fiscal 2019

### COMPORTAMIENTO DE LAS VARIABLES DURANTE EL CUARTO TRIMESTRE

VARIABLE	UNIDAD DE MEDIDA	OPERACIÓN	META ANUAL	AVANCE TRIMESTRAL				AVANCE ACUMULADO			
				PROG.	%	ALCAN.	%	PROG.	%	ALCAN.	%
Propuestas viables de modificación a leyes, decretos y reglamentos municipales revisadas	Propuesta	Sumable	1	0	0.00%	0	0.00%	1	100.00%	1	100.00%
Propuestas viables de modificación a leyes, decretos y reglamentos municipales presentadas	Propuesta	Sumable	1	0	0.00%	0	0.00%	1	100.00%	1	100.00%

### COMPORTAMIENTO DEL INDICADOR

### DESCRIPCIÓN DE LA META ANUAL:

META ANUAL	CUARTO TRIMESTRE							
	AVANCE TRIMESTRAL				AVANCE ACUMULADO			
	PROG.	ALC.	EF%	SEMÁFORO	PROG.	ALC.	EF%	SEMÁFORO
1.00	0.00	0.00	0.00	VERDE	0.00	0.00	0.00	VERDE


DESCRIPCIÓN DE RESULTADOS Y JUSTIFICACIÓN EN CASO DE VARIACIÓN SUPERIOR A +/- 10 POR CIENTO RESPECTO A LO PROGRAMADO

SE APROBARON MANUALES DE ORGANIZACIÓN

### EVALUACIÓN DEL INDICADOR

ELABORÓ

C. Roberto Sánchez Sánchez



Vo.Bo

C. Gregorio Felipe Sotano-Guevara  
 Quinto Regidor



## FICHAS TÉCNICA DE SEGUIMIENTO DE INDICADORES 2020 DE GESTION O ESTRATEGICO



**PILAR / EJE TRANSVERSAL:** Eje transversal II: Gobierno Moderno, Capaz y Responsable  
**TEMA DE DESARROLLO:** Estructura del gobierno municipal  
**PROGRAMA PRESUPUESTARIO:** 01030902 Reglamentación municipal  
**PROYECTO:** 010309020101 Revisión y emisión de la reglamentación municipal  
**OBJETIVO DEL PROGRAMA PRESUPUESTARIO:** Incluye todos los procesos necesarios para que los ayuntamientos desarrollen los trabajos para creación, rediseño, actualización, publicación y difusión de la  
**DEPENDENCIA GENERAL:** COS Regiduría V  
**DEPENDENCIA AUXILIAR:** 144 Gobernación

### ESTRUCTURA DEL INDICADOR

**NOMBRE DEL INDICADOR:** Porcentaje de cumplimiento de sesiones de Cabildo  
**FÓRMULA DEL CÁLCULO:** (Número de sesiones de cabildo realizadas/Número de sesiones de cabildo programadas)\*100  
**INTERPRETACIÓN:** Refleja la cantidad de sesiones efectivas de cabildo  
**DIMENSIÓN QUE ATIENDE:** Eficiencia **FRECUENCIA DE MEDICIÓN:** Trimestral  
**DESCRIPCIÓN DEL FACTOR DE COMPARACIÓN:** Sesiones de cabildo municipales **TIPO DE INDICADOR:** Trimestral  
**AMBITO GEOGRAFICO:** Municipal  
**COBERTURA:** Todo el municipio  
**LINEA BASE:** Ejercicio fiscal 2019

### COMPORTAMIENTO DE LAS VARIABLES DURANTE EL CUARTO TRIMESTRE

VARIABLE	UNIDAD DE MEDIDA	OPERACIÓN	META ANUAL	AVANCE TRIMESTRAL				AVANCE ACUMULADO			
				PROG.	%	ALCAN.	%	PROG.	%	ALCAN.	%
Número de sesiones de cabildo realizadas	Sesion	Sumable	72	17	23.61%	15	88.24%	72	100.00%	57	79.17%
Número de sesiones de cabildo programadas	Sesion	Sumable	72	17	23.61%	15	88.24%	72	100.00%	57	79.17%

### COMPORTAMIENTO DEL INDICADOR

### DESCRIPCIÓN DE LA META ANUAL:

META ANUAL	CUARTO TRIMESTRE							
	AVANCE TRIMESTRAL				AVANCE ACUMULADO			
	PROG.	ALC.	EF%	SEMÁFORO	PROG.	ALC.	EF%	SEMÁFORO
72.00	21.00	15.00	71.43	AMARILLO	0.00	0.00	0.00	VERDE

DESCRIPCIÓN DE RESULTADOS Y JUSTIFICACIÓN EN CASO DE VARIACIÓN SUPERIOR A +/- 10 POR CIENTO RESPECTO A LO PROGRAMADO

SOLO SE SESIONÓ LO NECESARIO

### EVALUACIÓN DEL INDICADOR

ELABORÓ

C. Roberto Sánchez Sánchez



Vo.Bo

C. Gregorio Felipe Serrano Guevara  
Quinto Regidor



## FICHAS TÉCNICA DE SEGUIMIENTO DE INDICADORES 2020 DE GESTION O ESTRATEGICO



**PILAR / EJE TRANSVERSAL:** Eje transversal II: Gobierno Moderno, Capaz y Responsable  
**TEMA DE DESARROLLO:** Estructura del gobierno municipal  
**PROGRAMA PRESUPUESTARIO:** 01030902 Reglamentación municipal  
**PROYECTO:** 010309020101 Revision y emision de la reglamentacion municipal  
**OBJETIVO DEL PROGRAMA PRESUPUESTARIO:** Incluye todos los procesos necesarios para que los ayuntamientos desarrollen los trabajos para creación, rediseño, actualización, publicación y difusión de la  
**DEPENDENCIA GENERAL:** C05 Regiduría V  
**DEPENDENCIA AUXILIAR:** 144 Gobernación

### ESTRUCTURA DEL INDICADOR

**NOMBRE DEL INDICADOR:** Porcentaje de asesorías y asistencia técnica en estudios jurídicos  
**FÓRMULA DEL CÁLCULO:** (Asesorías y asistencia técnica en estudios jurídicos otorgadas a las áreas/Asesorías y asistencia técnica en estudios jurídicos solicitadas por las áreas)\*100  
**INTERPRETACIÓN:**  
**DIMENSIÓN QUE ATIENDE:** Eficiencia **FRECUENCIA DE MEDICIÓN:** Trimestral  
**DESCRIPCIÓN DEL FACTOR DE COMPARACIÓN:** **TIPO DE INDICADOR:** Gestión  
**AMBITO GEOGRAFICO:** Municipal  
**COBERTURA:** Todo el municipio  
**LINEA BASE:** Ejercicio fiscal 2019

### COMPORTAMIENTO DE LAS VARIABLES DURANTE EL CUARTO TRIMESTRE

VARIABLE	UNIDAD DE MEDIDA	OPERACIÓN	META ANUAL	AVANCE TRIMESTRAL				AVANCE ACUMULADO			
				PROG.	%	ALCAN.	%	PROG.	%	ALCAN.	%
Asesorías y asistencia técnica en estudios jurídicos otorgadas a las áreas		0	0	0	0.00%	0	0.00%	0	0.00%	0	0.00%
Asesorías y asistencia técnica en estudios jurídicos solicitadas por las áreas		0	0	0	0.00%	0	0.00%	0	0.00%	0	0.00%

### COMPORTAMIENTO DEL INDICADOR

#### DESCRIPCIÓN DE LA META ANUAL:


META ANUAL	CUARTO TRIMESTRE							
	AVANCE TRIMESTRAL				AVANCE ACUMULADO			
	PROG.	ALC.	EF%	SEMÁFORO	PROG.	ALC.	EF%	SEMÁFORO
0.00	0.00	0.00	0.00	VERDE	0.00	0.00	0.00	VERDE

DESCRIPCIÓN DE RESULTADOS Y JUSTIFICACIÓN EN CASO DE VARIACIÓN SUPERIOR A ± 10 POR CIENTO RESPECTO A LO PROGRAMADO

### EVALUACIÓN DEL INDICADOR

ELABORÓ

C. Roberto Sánchez Sánchez



Vo.Bo

C. Gregorio Felipe Serrano Guevara  
Quinto Regidor



## FICHAS TÉCNICA DE SEGUIMIENTO DE INDICADORES 2020 DE GESTION O ESTRATEGICO



**PILAR / EJE TRANSVERSAL:** Eje transversal II: Gobierno Moderno, Capaz y Responsable  
**TEMA DE DESARROLLO:** Estructura del gobierno municipal  
**PROGRAMA PRESUPUESTARIO:** 01030902 Reglamentación municipal  
**PROYECTO:** 010309020101 Revisión y emisión de la reglamentación municipal  
**OBJETIVO DEL PROGRAMA PRESUPUESTARIO:** Incluye todos los procesos necesarios para que los ayuntamientos desarrollen los trabajos para creación, rediseño, actualización, publicación y difusión de la  
**DEPENDENCIA GENERAL:** C06 Regiduría VI  
**DEPENDENCIA AUXILIAR:** 144 Gobernación

### ESTRUCTURA DEL INDICADOR

**NOMBRE DEL INDICADOR:** Porcentaje de creación y/o actualización de reglamentos y disposiciones administrativas municipales  
**FÓRMULA DEL CÁLCULO:** (Creación y/o actualización de reglamentos y disposiciones administrativas municipales aprobados/Reglamentos y disposiciones administrativas municipales existentes)\*100  
**INTERPRETACIÓN:** Refleja el porcentaje de creación y/o actualización de reglamentos y disposiciones administrativas municipales  
**DIMENSIÓN QUE ATIENDE:** Eficiencia **FRECUENCIA DE MEDICIÓN:** Anual  
**DESCRIPCIÓN DEL FACTOR DE COMPARACIÓN:** Bando Municipal **TIPO DE INDICADOR:** Estratégico  
**AMBITO GEOGRAFICO:** Municipal  
**COBERTURA:** Todo el municipio  
**LINEA BASE:** Ejercicio fiscal 2019

### COMPORTAMIENTO DE LAS VARIABLES DURANTE EL CUARTO TRIMESTRE

VARIABLE	UNIDAD DE MEDIDA	OPERACIÓN	META ANUAL	AVANCE TRIMESTRAL				AVANCE ACUMULADO			
				PROG.	%	ALCAN.	%	PROG.	%	ALCAN.	%
Creación y/o actualización de reglamentos y disposiciones administrativas municipales aprobados	documento	Sumable	1	1	100.00%	1	100.00%	1	100.00%	1	100.00%
Reglamentos y disposiciones administrativas municipales existentes	documento	Sumable	1	1	100.00%	1	100.00%	1	100.00%	1	100.00%

### COMPORTAMIENTO DEL INDICADOR

#### DESCRIPCIÓN DE LA META ANUAL:

META ANUAL	CUARTO TRIMESTRE							
	AVANCE TRIMESTRAL				AVANCE ACUMULADO			
	PROG.	ALC.	EF%	SEMAFORO	PROG.	ALC.	EF%	SEMAFORO
1.00	1.00	1.00	100.00	VERDE	1.00	1.00	100.00	VERDE

DESCRIPCIÓN DE RESULTADOS Y JUSTIFICACIÓN EN CASO DE VARIACIÓN SUPERIOR A +- 10 POR CIENTO RESPECTO A LO PROGRAMADO

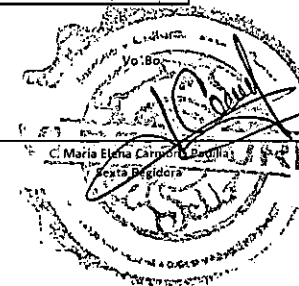
#### APROBACION DEL BANDO MUNICIPAL

#### EVALUACIÓN DEL INDICADOR

seguir bajo esta línea de trabajo

ELABORÓ

C. Elihu David Améz García





## FICHAS TÉCNICA DE SEGUIMIENTO DE INDICADORES 2020 DE GESTION O ESTRATEGICO



PILAR / EJE TRANSVERSAL:	Eje transversal II: Gobierno Moderno, Capaz y Responsable
TEMA DE DESARROLLO:	Estructura del gobierno municipal
PROGRAMA PRESUPUESTARIO:	01030902 Reglamentación municipal
PROYECTO:	010309020101 Revision y emision de la reglamentación municipal
OBJETIVO DEL PROGRAMA PRESUPUESTARIO:	Incluye todos los procesos necesarios para que los ayuntamientos desarrollen los trabajos para creación, rediseño, actualización, publicación y difusión de la
DEPENDENCIA GENERAL:	CO6 Regiduría VI
DEPENDENCIA AUXILIAR:	144 Gobernación

### ESTRUCTURA DEL INDICADOR

NOMBRE DEL INDICADOR:	Porcentaje de documentos jurídico - administrativos aprobados		
FÓRMULA DEL CÁLCULO:	(Documentos jurídico-administrativos aprobados/Total de documentos jurídico-administrativos propuestos para crear o actualizar) *100		
INTERPRETACIÓN:	Refleja el porcentaje de documentos jurídicos-administrativos en el municipio		
DIMENSIÓN QUE ATIENDE:	Eficiencia	FRECUENCIA DE MEDICIÓN:	Eficiencia Anual
DESCRIPCIÓN DEL FACTOR DE COMPARACIÓN:	Bando Municipal	TIPO DE INDICADOR:	Estratégico
AMBITO GEOGRAFICO:	Municipal		
COBERTURA:	Todo el municipio		
LÍNEA BASE:	Ejercicio fiscal 2019		

### COMPORTAMIENTO DE LAS VARIABLES DURANTE EL CUARTO TRIMESTRE

VARIABLE	UNIDAD DE MEDIDA	OPERACIÓN	META ANUAL	AVANCE TRIMESTRAL				AVANCE ACUMULADO			
				PROG.	%	ALCAN.	%	PROG.	%	ALCAN.	%
Documentos jurídico - administrativos aprobados	documento	Sumable	1	1	100.00%	1	100.00%	1	100.00%	1	100.00%
Total de documentos jurídico-administrativos propuestos para crear o actualizar	documento	Sumable	1	1	100.00%	1	100.00%	1	100.00%	1	100.00%

### COMPORTAMIENTO DEL INDICADOR

#### DESCRIPCIÓN DE LA META ANUAL

META ANUAL	CUARTO TRIMESTRE							
	AVANCE TRIMESTRAL				AVANCE ACUMULADO			
	PROG.	ALC.	EF%	SEMAFORO	PROG.	ALC.	EF%	SEMAFORO
1.00	1.00	1.00	100.00	VERDE	1.00	1.00	100.00	VERDE

DESCRIPCIÓN DE RESULTADOS Y JUSTIFICACIÓN EN CASO DE VARIACIÓN SUPERIOR A +/- 10 POR CIENTO RESPECTO A LO PROGRAMADO

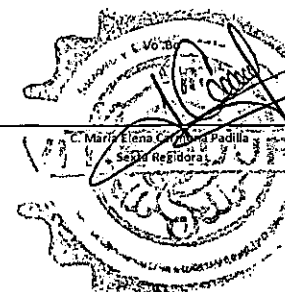
### BANDO MUNICIPAL 2020

### EVALUACIÓN DEL INDICADOR

seguir bajo esta línea de trabajo

ELABORÓ

C. Elihu David Jimenez Garcia





## FICHAS TÉCNICA DE SEGUIMIENTO DE INDICADORES 2020 DE GESTION O ESTRATEGICO



**PILAR / EJE TRANSVERSAL:** Eje transversal II: Gobierno Moderno, Capaz y Responsable  
**TEMA DE DESARROLLO:** Estructura del gobierno municipal  
**PROGRAMA PRESUPUESTARIO:** 01030902 Reglamentación municipal  
**PROYECTO:** 010309020101 Revisión y emisión de la reglamentación municipal  
**OBJETIVO DEL PROGRAMA PRESUPUESTARIO:** Incluye todos los procesos necesarios para que los ayuntamientos desarrollen los trabajos para creación, rediseño, actualización, publicación y difusión de la  
**DEPENDENCIA GENERAL:** C06 Regiduría VI  
**DEPENDENCIA AUXILIAR:** 144 Gobernación

**ESTRUCTURA DEL INDICADOR:**  
**NOMBRE DEL INDICADOR:** Porcentaje de disposiciones de observancia general  
**FÓRMULA DEL CÁLCULO:** (Reglamentos y disposiciones de observancia general publicadas/Disposiciones de observancia general a publicar) \*100  
**INTERPRETACIÓN:** Refleja la cantidad de sesiones ordinarias efectivas de cabildo  
**DIMENSIÓN QUE ATIENDE:** Eficiencia **FRECUENCIA DE MEDICIÓN:** Semestral  
**DESCRIPCIÓN DEL FACTOR DE COMPARACIÓN:** Reglamentos y disposiciones municipales **TIPO DE INDICADOR:** Estratégico  
**AMBITO GEOGRAFICO:** Municipal  
**COBERTURA:** Todo el municipio  
**LINEA BASE:** Ejercicio fiscal 2019

COMPORTAMIENTO DE LAS VARIABLES DURANTE EL CUARTO TRIMESTRE											
VARIABLE	UNIDAD DE MEDIDA	OPERACIÓN	META ANUAL	AVANCE TRIMESTRAL				AVANCE ACUMULADO			
				PROG.	%	ALCAN.	%	PROG.	%	ALCAN.	%
Reglamentos y disposiciones de observancia general publicadas	Documento	Sumable	2	0	0.00%	0	0.00%	2	100.00%	1	50.00%
Disposiciones de observancia general a publicar	Documento	Sumable	2	0	0.00%	0	0.00%	2	100.00%	1	50.00%

**COMPORTAMIENTO DEL INDICADOR**

**DESCRIPCIÓN DE LA META ANUAL**

META ANUAL	CUARTO TRIMESTRE							
	AVANCE TRIMESTRAL				AVANCE ACUMULADO			
	PROG.	ALC.	EF%	SEMAFORO	PROG.	ALC.	EF%	SEMAFORO
2.00	0.00	0.00	0.00	VERDE	0.00	0.00	0.00	VERDE

DESCRIPCIÓN DE RESULTADOS Y JUSTIFICACIÓN EN CASO DE VARIACIÓN SUPERIOR A +- 10 POR CIENTO RESPECTO A LO PROGRAMADO

NO SE LLEVO A CABO POR LA PANDEMIA COVID-19

**EVALUACIÓN DEL INDICADOR**

buscar alternativas de trabajo

ELABORÓ

C. Elihu David Jiménez García







## FICHAS TÉCNICA DE SEGUIMIENTO DE INDICADORES 2020 DE GESTION O ESTRATEGICO



**PILAR / EJE TRANSVERSAL:** Eje transversal II: Gobierno Moderno, Capaz y Responsable  
**TEMA DE DESARROLLO:** Estructura del gobierno municipal  
**PROGRAMA PRESUPUESTARIO:** 01030902 Reglamentacion municipal  
**PROYECTO:** 010309020101 Revision y emision de la reglamentacion municipal  
**OBJETIVO DEL PROGRAMA PRESUPUESTARIO:** Incluye todos los procesos necesarios para que los ayuntamientos desarrollen los trabajos para creación, rediseño, actualización, publicación y difusión de la  
**DEPENDENCIA GENERAL:** C06 Regiduría VI  
**DEPENDENCIA AUXILIAR:** 144 Gobernación

### ESTRUCTURA DEL INDICADOR

**NOMBRE DEL INDICADOR:** Porcentaje de capacitaciones en materia reglamentaria  
**FÓRMULA DEL CÁLCULO:** (Capacitaciones en materia reglamentaria realizadas/Capacitaciones en materia reglamentaria programadas)\*100  
**INTERPRETACIÓN:**  
**DIMENSIÓN QUE ATIENDE:** Eficiencia **FRECUENCIA DE MEDICIÓN:**  
**DESCRIPCIÓN DEL FACTOR DE COMPARACIÓN:** **TIPO DE INDICADOR:**  
**AMBITO GEOGRAFICO:** Municipal  
**COBERTURA:** Todo el municipio  
**LINEA BASE:** Ejercicio fiscal 2019

### COMPORTAMIENTO DE LAS VARIABLES DURANTE EL CUARTO TRIMESTRE

VARIABLE	UNIDAD DE MEDIDA	OPERACIÓN	META ANUAL	AVANCE TRIMESTRAL				AVANCE ACUMULADO			
				PROG.	%	ALCAN.	%	PROG.	%	ALCAN.	%
Capacitaciones en materia reglamentaria realizadas		0	0	0	0.00%	0	0.00%	0	0.00%	0	0.00%
Capacitaciones en materia reglamentaria programadas		0	0	0	0.00%	0	0.00%	0	0.00%	0	0.00%

### COMPORTAMIENTO DEL INDICADOR

#### DESCRIPCIÓN DE LA META ANUAL

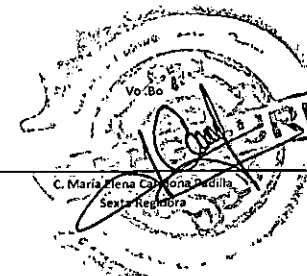
META ANUAL	CUARTO TRIMESTRE							
	AVANCE TRIMESTRAL				AVANCE ACUMULADO			
	PROG.	ALC.	EF%	SEMAFORO	PROG.	ALC.	EF%	SEMAFORO
0.00	0.00	0.00	0.00	VERDE	0.00	0.00	0.00	VERDE

DESCRIPCIÓN DE RESULTADOS Y JUSTIFICACIÓN EN CASO DE VARIACIÓN SUPERIOR A +/- 10 POR CIENTO RESPECTO A LO PROGRAMADO

### EVALUACIÓN DEL INDICADOR

ELABORÓ

C. Elihu David Jiménez García



C. María Elena Cruz Medina  
Sexta Regidora



## FICHAS TÉCNICA DE SEGUIMIENTO DE INDICADORES 2020 DE GESTION O ESTRATEGICO



**PILAR / EJE TRANSVERSAL:** Eje transversal II: Gobierno Moderno, Capaz y Responsable  
**TEMA DE DESARROLLO:** Estructura del gobierno municipal  
**PROGRAMA PRESUPUESTARIO:** 01030902 Reglamentación municipal  
**PROYECTO:** 010309020101 Revisión y emisión de la reglamentación municipal  
**OBJETIVO DEL PROGRAMA PRESUPUESTARIO:** Incluye todos los procesos necesarios para que los ayuntamientos desarrollen los trabajos para creación, rediseño, actualización, publicación y difusión de la  
**DEPENDENCIA GENERAL:** C05 Regiduría VI  
**DEPENDENCIA AUXILIAR:** 144 Gobernación

### ESTRUCTURA DEL INDICADOR

**NOMBRE DEL INDICADOR:** Porcentaje de propuestas viables de modificación a leyes, decretos y reglamentos municipales  
**FÓRMULA DEL CÁLCULO:** (Propuestas viables de modificación a leyes, decretos y reglamentos municipales revisadas/Propuestas viables de modificación a leyes, decretos y reglamentos municipales presentadas)\*100  
**INTERPRETACIÓN:** Nos indicara cuantas propuestas son viables para modificar leyes, decretos y reglamentos municipales  
**DIMENSIÓN QUE ATIENDE:** Eficiencia **FRECUENCIA DE MEDICIÓN:** Semestral  
**DESCRIPCIÓN DEL FACTOR DE COMPARACIÓN:** Leyes, decretos y reglamentos municipales **TIPO DE INDICADOR:** Gestión  
**AMBITO GEOGRAFICO:** Municipal  
**COBERTURA:** Todo el municipio  
**LINEA BASE:** Ejercicio fiscal 2019

### COMPORTAMIENTO DE LAS VARIABLES DURANTE EL CUARTO TRIMESTRE

VARIABLE	UNIDAD DE MEDIDA	OPERACIÓN	META ANUAL	AVANCE TRIMESTRAL				AVANCE ACUMULADO			
				PROG.	%	ALCAN.	%	PROG.	%	ALCAN.	%
Propuestas viables de modificación a leyes, decretos y reglamentos municipales revisadas	Propuesta	Sumable	1	1	100.00%	1	100.00%	1	100.00%	1	100.00%
Propuestas viables de modificación a leyes, decretos y reglamentos municipales presentadas	Propuesta	Sumable	1	1	100.00%	1	100.00%	1	100.00%	1	100.00%

### COMPORTAMIENTO DEL INDICADOR

#### DESCRIPCIÓN DE LA META ANUAL:

META ANUAL	CUARTO TRIMESTRE							
	AVANCE TRIMESTRAL				AVANCE ACUMULADO			
	PROG.	ALC.	EF%	SEMÁFORO	PROG.	ALC.	EF%	SEMÁFORO
1.00	1.00	1.00	100.00	VERDE	1.00	1.00	100.00	VERDE

DESCRIPCIÓN DE RESULTADOS Y JUSTIFICACIÓN EN CASO DE VARIACIÓN SUPERIOR A +- 10 POR CIENTO RESPECTO A LO PROGRAMADO

SE APROBARON MANUALES DE ORGANIZACION

#### EVALUACIÓN DEL INDICADOR:

seguir bajo esta línea de trabajo

ELABORÓ

C. Eilhu David Jiménez García





## FICHAS TÉCNICA DE SEGUIMIENTO DE INDICADORES 2020 DE GESTION O ESTRATEGICO



**PILAR / EJE TRANSVERSAL:** Eje transversal II: Gobierno Moderno, Capaz y Responsable  
**TEMA DE DESARROLLO:** Estructura del gobierno municipal  
**PROGRAMA PRESUPUESTARIO:** 01030902 Reglamentación municipal  
**PROYECTO:** 010309020101 Revisión y emisión de la reglamentación municipal  
**OBJETIVO DEL PROGRAMA PRESUPUESTARIO:** Incluye todos los procesos necesarios para que los ayuntamientos desarrollen los trabajos para creación, rediseño, actualización, publicación y difusión de la  
**DEPENDENCIA GENERAL:** C06 Regiduría VI  
**DEPENDENCIA AUXILIAR:** 144 Gobernación

ESTRUCTURA DEL INDICADOR			
<b>NOMBRE DEL INDICADOR:</b>	Porcentaje de cumplimiento de sesiones de Cabildo		
<b>FÓRMULA DEL CÁLCULO:</b>	(Número de sesiones de cabildo realizadas/Número de sesiones de cabildo programadas)*100		
<b>INTERPRETACIÓN:</b>	Refleja la cantidad de sesiones efectivas de cabildo		
<b>DIMENSIÓN QUE ATIENDE</b>	Eficiencia	<b>FRECUENCIA DE MEDICIÓN:</b>	Trimestral
<b>DESCRIPCIÓN DEL FACTOR DE COMPARACIÓN:</b>	Sesiones de cabildo municipales	<b>TIPO DE INDICADOR:</b>	Trimestral
<b>AMBITO GEOGRAFICO</b>	Municipal		
<b>COBERTURA</b>	Todo el municipio		
<b>LINEA BASE</b>	Ejercicio fiscal 2019		

### COMPORTAMIENTO DE LAS VARIABLES DURANTE EL CUARTO TRIMESTRE

VARIABLE	UNIDAD DE MEDIDA	OPERACIÓN	META ANUAL	AVANCE TRIMESTRAL				AVANCE ACUMULADO			
				PROG.	%	ALCAN.	%	PROG.	%	ALCAN.	%
Número de sesiones de cabildo realizadas	Sesion	Sumable	50	17	34.00%	12	70.59%	50	100.00%	50	100.00%
Número de sesiones de cabildo programadas	Sesion	Sumable	58	17	29.31%	12	70.59%	58	100.00%	58	100.00%

### COMPORTAMIENTO DEL INDICADOR

### DESCRIPCIÓN DE LA META ANUAL

META ANUAL	CUARTO TRIMESTRE							
	AVANCE TRIMESTRAL				AVANCE ACUMULADO			
	PROG.	ALC.	EF%	SEMAFORO	PROG.	ALC.	EF%	SEMAFORO
50.00	50.00	50.00	100.00	VERDE	50.00	50.00	100.00	VERDE

DESCRIPCIÓN DE RESULTADOS Y JUSTIFICACIÓN EN CASO DE VARIACIÓN SUPERIOR A +/- 10 POR CIENTO RESPECTO A LO PROGRAMADO

SOLO SE SESIONO LO NECESARIO DEBIDO A LA PANDEMIA DERIVADA DEL COVID-19, SE RECOMENDO SEGUIR ESTA LINEA DE TRABAJO

### EVALUACIÓN DEL INDICADOR

seguir bajo esta línea de trabajo

ELABORÓ

C. Elihu David Doménech García

C. María Eleuteria Párramo Padilla  
Regiduría



## FICHAS TÉCNICA DE SEGUIMIENTO DE INDICADORES 2020 DE GESTION O ESTRATEGICO



**PILAR / EJE TRANSVERSAL:** Eje transversal II: Gobierno Moderno, Capaz y Responsable  
**TEMA DE DESARROLLO:** Estructura del gobierno municipal  
**PROGRAMA PRESUPUESTARIO:** 01030902 Reglamentación municipal  
**PROYECTO:** 010309020101 Revisión y emisión de la reglamentación municipal  
**OBJETIVO DEL PROGRAMA PRESUPUESTARIO:** Incluye todos los procesos necesarios para que los ayuntamientos desarrollen los trabajos para creación, rediseño, actualización, publicación y difusión de la  
**DEPENDENCIA GENERAL:** CD6 Regiduría VI  
**DEPENDENCIA AUXILIAR:** 144 Gobernación

**ESTRUCTURA DEL INDICADOR**

**NOMBRE DEL INDICADOR:** Porcentaje de asesorías y asistencia técnica en estudios jurídicos  
**FÓRMULA DEL CÁLCULO:** (Asesorías y asistencia técnica en estudios jurídicos otorgadas a las áreas/Asesorías y asistencia técnica en estudios jurídicos solicitadas por las áreas)\*100  
**INTERPRETACIÓN:**  
**DIMENSIÓN QUE ATIENDE:** Eficiencia **FRECUENCIA DE MEDICIÓN:** Trimestral  
**DESCRIPCIÓN DEL FACTOR DE COMPARACIÓN:** **TIPO DE INDICADOR:** Gestión  
**AMBITO GEOGRAFICO:** Municipal  
**COBERTURA:** Todo el municipio  
**LINEA BASE:** Ejercicio fiscal 2019

**COMPORTAMIENTO DE LAS VARIABLES DURANTE EL CUARTO TRIMESTRE**

VARIABLE	UNIDAD DE MEDIDA	OPERACIÓN	META ANUAL	AVANCE TRIMESTRAL				AVANCE ACUMULADO			
				PROG.	%	ALCAN.	%	PROG.	%	ALCAN.	%
Asesorías y asistencia técnica en estudios jurídicos otorgadas a las áreas		0	0	0	0.00%	0	0.00%	0	0.00%	0	0.00%
Asesorías y asistencia técnica en estudios jurídicos solicitadas por las áreas		0	0	0	0.00%	0	0.00%	0	0.00%	0	0.00%

**COMPORTAMIENTO DEL INDICADOR**

**DESCRIPCIÓN DE LA META ANUAL:**

META ANUAL	CUARTO TRIMESTRE							
	AVANCE TRIMESTRAL				AVANCE ACUMULADO			
	PROG.	ALC.	EF%	SEMÁFORO	PROG.	ALC.	EF%	SEMÁFORO
0.00	0.00	0.00	0.00	VERDE	0.00	0.00	0.00	VERDE

DESCRIPCIÓN DE RESULTADOS Y JUSTIFICACIÓN EN CASO DE VARIACIÓN SUPERIOR A + 10 POR CIENTO RESPECTO A LO PROGRAMADO

**EVALUACIÓN DEL INDICADOR**

ELABORÓ

C. Eilhu Davila Lorenz García

C. María Elena...  
Sexta Regiduría



FICHAS TÉCNICA DE SEGUIMIENTO DE INDICADORES 2020  
DE GESTIÓN O ESTRATÉGICO



**PILAR / EJE TRANSVERSAL:** Eje transversal II: Gobierno Moderno, Capaz y Responsable  
**TEMA DE DESARROLLO:** Estructura del gobierno municipal  
**PROGRAMA PRESUPUESTARIO:** 01030902 Reglamentación municipal  
**PROYECTO:** 010309020101 Revisión y emisión de la reglamentación municipal  
**OBJETIVO DEL PROGRAMA PRESUPUESTARIO:** Incluye todos los procesos necesarios para que los ayuntamientos desarrollen los trabajos para creación, rediseño, actualización, publicación y difusión  
**DEPENDENCIA GENERAL:** C07 Regiduría VII  
**DEPENDENCIA AUXILIAR:** 144 Gobernación

**NOMBRE DEL INDICADOR:** Porcentaje de creación y/o actualización de reglamentos y disposiciones administrativas municipales  
**FÓRMULA DEL CÁLCULO:** (Creación y/o actualización de reglamentos y disposiciones administrativas municipales aprobados/Reglamentos y disposiciones administrativas municipales existentes)\*100  
**INTERPRETACIÓN:** Refleja el porcentaje de creación y/o actualización de reglamentos y disposiciones administrativas municipales  
**DIMENSIÓN QUE ATIENDE:** Eficiencia  
**DESCRIPCIÓN DEL FACTOR DE COMPARACIÓN:** Bando Municipal  
**AMBITO GEOGRAFICO:** Municipal  
**COBERTURA:** Todo el municipio  
**LINEA BASE:** Ejercicio fiscal 2019  
**FRECUENCIA DE MEDICIÓN:** Anual  
**TIPO DE INDICADOR:** Estratégico

COMPORTAMIENTO DE LAS VARIABLES DURANTE EL CUARTO TRIMESTRE

VARIABLE	UNIDAD DE MEDIDA	OPERACIÓN	META ANUAL	AVANCE TRIMESTRAL				AVANCE ACUMULADO			
				PROG.	%	ALCAN.	%	PROG.	%	ALCAN.	%
Creación y/o actualización de reglamentos y disposiciones administrativas municipales aprobados	documento	Sumable	1	1	100.00%	1	100.00%	1	100.00%	1	100.00%
Reglamentos y disposiciones administrativas municipales existentes	documento	Sumable	1	1	100.00%	1	100.00%	1	100.00%	1	100.00%

COMPORTAMIENTO DEL INDICADOR

DESCRIPCIÓN DE LA META ANUAL:

META ANUAL	CUARTO TRIMESTRE							
	AVANCE TRIMESTRAL				AVANCE ACUMULADO			
	PROG.	ALC.	EP%	SEMAFORO	PROG.	ALC.	EP%	SEMAFORO
1.00	0.00	0.00	0.00	VERDE	0.00	0.00	0.00	VERDE

DESCRIPCIÓN DE RESULTADOS Y JUSTIFICACIÓN EN CASO DE VARIACIÓN SUPERIOR A +/- 10 POR CIENTO RESPECTO A LO PROGRAMADO

El primero de enero del 2020 se inicio el ejercicio de la responsabilidad institucional que mandata la soberanía popular de valle de Chalco solidaridad, Estado de Mexico se modifio el bando municipal de policia y buen gobierno 2020.

EVALUACIÓN DEL INDICADOR

ELABORÓ

*[Signature]*

C. Marisol Sanchez Pantoja.



Vo.Bo

*[Signature]*

C. Jorge Manuel Villagómez  
Séptimo Regidor



FICHAS TÉCNICA DE SEGUIMIENTO DE INDICADORES 2020  
DE GESTIÓN O ESTRATÉGICO



**PILAR / EJE TRANSVERSAL:** Eje transversal II: Gobierno Moderno, Capaz y Responsable  
**TEMA DE DESARROLLO:** Estructura del gobierno municipal  
**PROGRAMA PRESUPUESTARIO:** 01030902 Reglamentación municipal  
**PROYECTO:** 010309020101 Revisión y emisión de la reglamentación municipal  
**OBJETIVO DEL PROGRAMA PRESUPUESTARIO:** Incluye todos los procesos necesarios para que los ayuntamientos desarrollen los trabajos para creación, rediseño, actualización, publicación y difusión  
**DEPENDENCIA GENERAL:** C07 Regiduría VII  
**DEPENDENCIA AUXILIAR:** 144 Gobernación

**NOMBRE DEL INDICADOR:** Porcentaje de documentos jurídico-administrativos aprobados  
**FÓRMULA DEL CÁLCULO:** [Documentos jurídico-administrativos aprobados/Total de documentos jurídico-administrativos propuestos para crear o actualizar] \*100  
**INTERPRETACIÓN:** Refleja el porcentaje de documentos jurídico-administrativos en el municipio  
**DIMENSIÓN QUE ATIENDE:** Eficiencia **FRECUENCIA DE MEDICIÓN:** Eficiencia Anual  
**DESCRIPCIÓN DEL FACTOR DE COMPARACIÓN:** Bando Municipal **TIPO DE INDICADOR:** Estratégico  
**AMBITO GEOGRAFICO:** Municipal  
**COBERTURA:** Todo el municipio  
**LÍNEA BASE:** Ejercicio fiscal 2019

COMPORTAMIENTO DE LAS VARIABLES DURANTE EL CUARTO TRIMESTRE

VARIABLE	UNIDAD DE MEDIDA	OPERACIÓN	META ANUAL	AVANCE TRIMESTRAL				AVANCE ACUMULADO			
				PROG.	%	ALCAN.	%	PROG.	%	ALCAN.	%
Documentos jurídico-administrativos aprobados	documento	Sumable	1	1	100.00%	1	100.00%	1	100.00%	1	100.00%
Total de documentos jurídico-administrativos propuestos para crear o actualizar	documento	Sumable	1	1	100.00%	1	100.00%	1	100.00%	1	100.00%

COMPORTAMIENTO DEL INDICADOR

DESCRIPCIÓN DE LA META ANUAL:

META ANUAL	CUARTO TRIMESTRE							
	AVANCE TRIMESTRAL				AVANCE ACUMULADO			
	PROG.	ALC.	EP%	SEMÁFORO	PROG.	ALC.	EP%	SEMÁFORO
1.00	0.00	0.00	0.00	VERDE	0.00	0.00	0.00	VERDE

DESCRIPCIÓN DE RESULTADOS Y JUSTIFICACIÓN EN CASO DE VARIACIÓN SUPERIOR A +-10 POR CIENTO RESPECTO A LO PROGRAMADO

Se aprobó el bando de policía y buen gobierno 2020 congruente con la exigencia de innovación y actualización con fundamento en la constitución política de los Estados Unidos Mexicanos que establece en su artículo 115 fracción II.

EVALUACIÓN DEL INDICADOR

ELABORÓ

C. Marisol Sanchez Pantaja.



VERBO

C. Miguel Ángel Villagómez  
Regidor



FICHAS TÉCNICA DE SEGUIMIENTO DE INDICADORES 2020  
DE GESTIÓN O ESTRATÉGICO



**PILAR / EJE TRANSVERSAL:** Eje transversal II: Gobierno Moderno, Capaz y Responsable  
**TEMA DE DESARROLLO:** Estructura del gobierno municipal  
**PROGRAMA PRESUPUESTARIO:** 01030902 Reglamentación municipal  
**PROYECTO:** 010309020101 Revisión y emisión de la reglamentación municipal  
**OBJETIVO DEL PROGRAMA PRESUPUESTARIO:** Incluye todos los procesos necesarios para que los ayuntamientos desarrollen los trabajos para creación, rediseño, actualización, publicación y difusión  
**DEPENDENCIA GENERAL:** C07 Regiduría VII  
**DEPENDENCIA AUXILIAR:** 144 Gobernación

**NOMBRE DEL INDICADOR:** Porcentaje de disposiciones de observancia general  
**FÓRMULA DEL CÁLCULO:** (Reglamentos y disposiciones de observancia general publicadas/Disposiciones de observancia general a publicar) \*100  
**INTERPRETACIÓN:** Refleja la cantidad de sesiones ordinarias efectivas de cabildo  
**DIMENSIÓN QUE ATIENDE:** Eficiencia **FRECUENCIA DE MEDICIÓN:** Semestral  
**DESCRIPCIÓN DEL FACTOR DE COMPARACIÓN:** Reglamentos y disposiciones municipales **TIPO DE INDICADOR:** Estratégico  
**AMBITO GEOGRAFICO:** Municipal  
**COBERTURA:** Todo el municipio  
**LINEA BASE:** Ejercicio fiscal 2019

COMPORTAMIENTO DE LAS VARIABLES DURANTE EL CUARTO TRIMESTRE

VARIABLE	UNIDAD DE MEDIDA	OPERACIÓN	META ANUAL	AVANCE TRIMESTRAL				AVANCE ACUMULADO			
				PROG.	%	ALCAN.	%	PROG.	%	ALCAN.	%
Reglamentos y disposiciones de observancia general publicadas	Documento	Sumable	2	0	0.00%	1	0.00%	2	100.00%	1	50.00%
Disposiciones de observancia general a publicar	Documento	Sumable	2	0	0.00%	1	0.00%	2	100.00%	1	50.00%

COMPORTAMIENTO DEL INDICADOR

DESCRIPCIÓN DE LA META ANUAL

META ANUAL	CUARTO TRIMESTRE							
	AVANCE TRIMESTRAL				AVANCE ACUMULADO			
	PROG.	ALC.	EP%	SEMAFORO	PROG.	ALC.	EP%	SEMAFORO
2.00	0.00	0.00	0.00	VERDE	0.00	0.00	0.00	VERDE

DESCRIPCIÓN DE RESULTADOS Y JUSTIFICACIÓN EN CASO DE VARIACIÓN SUPERIOR A ± 10 POR CIENTO RESPECTO A LO PROGRAMADO

En cumplimiento en lo dispuesto en el artículo 115 fracción II de la constitución política de los estados unidos Mexicanos así como los preceptos 123 y 124 de la Constitución política del Estado libre y soberano de México y 21 fracción I, 160, 161, 163, 164 y 165 de la ley orgánica Municipal del Estado de México se aprobó el reglamento municipal para la mejora regulatoria del municipio de valle de Chalco Solidaridad.

EVALUACIÓN DEL INDICADOR

ELABORÓ  
*[Signature]*

C. Marián Sánchez Pantoja.



*[Signature]*  
Vo.Bo  
Aníbal Medel Villagómez  
Séptimo Regidor



FICHAS TÉCNICA DE SEGUIMIENTO DE INDICADORES 2020  
DE GESTIÓN O ESTRATÉGICO



**PILAR / EJE TRANSVERSAL:** Eje transversal II: Gobierno Moderno, Capaz y Responsable  
**TEMA DE DESARROLLO:** Estructura del gobierno municipal  
**PROGRAMA PRESUPUESTARIO:** 01030902 Reglamentación municipal  
**PROYECTO:** 010309020101 Revisión y emisión de la reglamentación municipal  
**OBJETIVO DEL PROGRAMA PRESUPUESTARIO:** Incluye todos los procesos necesarios para que los ayuntamientos desarrollen los trabajos para creación, rediseño, actualización, publicación y difusión  
**DEPENDENCIA GENERAL:** C07 Regiduría VII  
**DEPENDENCIA AUXILIAR:** 144 Gobernación

**NOMBRE DEL INDICADOR:** Porcentaje de capacitaciones en materia reglamentaria  
**FÓRMULA DEL CÁLCULO:** (Capacitaciones en materia reglamentaria realizadas/Capacitaciones en materia reglamentaria programadas)\*100  
**INTERPRETACIÓN:**  
**DIMENSIÓN QUE ATIENDE:** Eficiencia **FRECUENCIA DE MEDICIÓN:**  
**DESCRIPCIÓN DEL FACTOR DE COMPARACIÓN:** **TIPO DE INDICADOR:**  
**AMBITO GEOGRAFICO:** Municipal  
**COBERTURA:** Todo el municipio  
**LÍNEA BASE:** Ejercicio fiscal 2019

COMPORTAMIENTO DE LAS VARIABLES DURANTE EL CUARTO TRIMESTRE

VARIABLE	UNIDAD DE MEDIDA	OPERACIÓN	META ANUAL	AVANCE TRIMESTRAL				AVANCE ACUMULADO			
				PROG.	%	ALCAN.	%	PROG.	%	ALCAN.	%
Capacitaciones en materia reglamentaria realizadas		0	0	0	0.00%	0	0.00%	0	0.00%	0	0.00%
Capacitaciones en materia reglamentaria programadas		0	0	0	0.00%	0	0.00%	0	0.00%	0	0.00%

COMPORTAMIENTO DEL INDICADOR

DESCRIPCIÓN DE LA META ANUAL:

META ANUAL	CUARTO TRIMESTRE							
	AVANCE TRIMESTRAL				AVANCE ACUMULADO			
	PROG.	ALC.	EP%	SEMAFORO	PROG.	ALC.	EP%	SEMAFORO
0.00	0.00	0.00	0.00	VERDE	0.00	0.00	0.00	VERDE

DESCRIPCIÓN DE RESULTADOS Y JUSTIFICACIÓN EN CASO DE VARIACIÓN SUPERIOR A ± 10 POR CIENTO RESPECTO A LO PROGRAMADO

No fue programada la meta.

EVALUACIÓN DEL INDICADOR

ELABORÓ  
*[Signature]*

C. Marisol Sanchez Pantoja.



Vo.Bo

*[Signature]*  
C. Miguel Ángel Villegómez  
Sustituto Regidor





FICHAS TÉCNICA DE SEGUIMIENTO DE INDICADORES 2020  
DE GESTIÓN O ESTRATÉGICO



**PILAR / EJE TRANSVERSAL:** Eje transversal II: Gobierno Moderno, Capaz y Responsable  
**TEMA DE DESARROLLO:** Estructura del gobierno municipal  
**PROGRAMA PRESUPUESTARIO:** 01030902 Reglamentación municipal  
**PROYECTO:** 010309020101 Revisión y emisión de la reglamentación municipal  
**OBJETIVO DEL PROGRAMA PRESUPUESTARIO:** Incluye todos los procesos necesarios para que los ayuntamientos desarrollen los trabajos para creación, rediseño, actualización, publicación y difusión  
**DEPENDENCIA GENERAL:** C07 Regiduría VII  
**DEPENDENCIA AUXILIAR:** 144 Gobernación

**NOMBRE DEL INDICADOR:** Porcentaje de propuestas viables de modificación a leyes, decretos y reglamentos municipales  
**FÓRMULA DEL CÁLCULO:** (Propuestas viables de modificación a leyes, decretos y reglamentos municipales revisadas/Propuestas viables de modificación a leyes, decretos y reglamentos municipales presentadas)\*100  
**INTERPRETACIÓN:** Nos indicara cuantas propuestas son viables para modificar leyes, decretos y reglamentos municipales  
**DIMENSIÓN QUE ATIENDE:** Eficiencia **FRECUENCIA DE MEDICIÓN:** Semestral  
**DESCRIPCIÓN DEL FACTOR DE COMPARACIÓN:** Leyes, decretos y reglamentos municipales **TIPO DE INDICADOR:** Gestión  
**AMBITO GEOGRAFICO:** Municipal  
**COBERTURA:** Todo el municipio  
**LINEA BASE:** Ejercicio fiscal 2019

COMPORTAMIENTO DE LAS VARIABLES DURANTE EL CUARTO TRIMESTRE

VARIABLE	UNIDAD DE MEDIDA	OPERACIÓN	META ANUAL	AVANCE TRIMESTRAL				AVANCE ACUMULADO			
				PROG.	%	ALCAN.	%	PROG.	%	ALCAN.	%
Propuestas viables de modificación a leyes, decretos y reglamentos municipales revisadas	Propuesta	Sumable	1	1	100.00%	1	100.00%	1	100.00%	1	100.00%
Propuestas viables de modificación a leyes, decretos y reglamentos municipales presentadas	Propuesta	Sumable	1	1	100.00%	1	100.00%	1	100.00%	1	100.00%

COMPORTAMIENTO DEL INDICADOR

DESCRIPCIÓN DE LA META ANUAL:

META ANUAL	CUARTO TRIMESTRE							
	AVANCE TRIMESTRAL				AVANCE ACUMULADO			
	PROG.	ALC.	EF%	SEMÁFORO	PROG.	ALC.	EF%	SEMÁFORO
1.00	0.00	0.00	0.00	VERDE	0.00	0.00	0.00	VERDE

DESCRIPCIÓN DE RESULTADOS Y JUSTIFICACIÓN EN CASO DE VARIACIÓN SUPERIOR A +/- 10 POR CIENTO RESPECTO A LO PROGRAMADO

Esta meta se cumplió al 100 % en el primer semestre.

EVALUACIÓN DEL INDICADOR

ELABORÓ

C. Marisol Sanchez Pantoja



Vo.Bo

C. Miguel Ángel Villagómez  
Séptimo Regidor



FICHAS TÉCNICA DE SEGUIMIENTO DE INDICADORES 2020  
DE GESTIÓN O ESTRATÉGICO



**PILAR / EJE TRANSVERSAL:** Eje transversal II: Gobierno Moderno, Capaz y Responsable  
**TEMA DE DESARROLLO:** Estructura del gobierno municipal  
**PROGRAMA PRESUPUESTARIO:** 01030902 Reglamentación municipal  
**PROYECTO:** 010309020101 Revisión y emisión de la reglamentación municipal  
**OBJETIVO DEL PROGRAMA PRESUPUESTARIO:** Incluye todos los procesos necesarios para que los ayuntamientos desarrollen los trabajos para creación, rediseño, actualización, publicación y difusión  
**DEPENDENCIA GENERAL:** 007 Regiduría VII  
**DEPENDENCIA AUXILIAR:** 144 Gobernación

**NOMBRE DEL INDICADOR:** Porcentaje de cumplimiento de sesiones de Cabildo  
**FÓRMULA DEL CÁLCULO:** (Número de sesiones de cabildo realizadas/Número de sesiones de cabildo programadas)\*100  
**INTERPRETACIÓN:** Refleja la cantidad de sesiones efectivas de cabildo  
**DIMENSIÓN QUE ATIENDE:** Eficiencia **FRECUENCIA DE MEDICIÓN:** Trimestral  
**DESCRIPCIÓN DEL FACTOR DE COMPARACIÓN:** Sesiones de cabildo municipales **TIPO DE INDICADOR:** Trimestral  
**AMBITO GEOGRAFICO:** Municipal  
**COBERTURA:** Todo el municipio  
**LÍNEA BASE:** Ejercicio fiscal 2019

COMPORTAMIENTO DE LAS VARIABLES DURANTE EL CUARTO TRIMESTRE

VARIABLE	UNIDAD DE MEDIDA	OPERACIÓN	META ANUAL	AVANCE TRIMESTRAL				AVANCE ACUMULADO			
				PROG.	%	ALCAN.	%	PROG.	%	ALCAN.	%
Número de sesiones de cabildo realizadas	Sesión	Sumable	72	17	23.61%	15	88.24%	72	100.00%	57	79.17%
Número de sesiones de cabildo programadas	Sesión	Sumable	72	17	23.61%	15	88.24%	72	100.00%	57	79.17%

COMPORTAMIENTO DEL INDICADOR

DESCRIPCIÓN DE LA META ANUAL

META ANUAL	CUARTO TRIMESTRE							
	AVANCE TRIMESTRAL				AVANCE ACUMULADO			
	PROG.	ALC.	EP%	SEMÁFORO	PROG.	ALC.	EP%	SEMÁFORO
72.00	21.00	15.00	71.43	AMARILLO	0.00	0.00	0.00	VERDE

DESCRIPCIÓN DE RESULTADOS Y JUSTIFICACIÓN EN CASO DE VARIACIÓN SUPERIOR A +/- 10 POR CIENTO RESPECTO A LO PROGRAMADO

Se llevaron a cabo las sesiones de cabildo de acuerdo a las necesidades y demandas de la ciudadanía, alcanzando la meta programada.

EVALUACIÓN DEL INDICADOR

ELABORÓ

C. Marisol Sanchez Pantoja.



Vo.Bo

C. Miguel Ángel Villagómez  
Supleno Regidor



FICHAS TÉCNICA DE SEGUIMIENTO DE INDICADORES 2020  
DE GESTIÓN O ESTRATÉGICO



**PILAR / EJE TRANSVERSAL:** Eje transversal II: Gobierno Moderno, Capaz y Responsable  
**TEMA DE DESARROLLO:** Estructura del gobierno municipal  
**PROGRAMA PRESUPUESTARIO:** 01030902 Reglamentación municipal  
**PROYECTO:** 010309020101 Revisión y emisión de la reglamentación municipal  
**OBJETIVO DEL PROGRAMA PRESUPUESTARIO:** Incluye todos los procesos necesarios para que los ayuntamientos desarrollen los trabajos para creación, rediseño, actualización, publicación y difusión  
**DEPENDENCIA GENERAL:** C07 Regiduría VII  
**DEPENDENCIA AUXILIAR:** 144 Gobernación

**NOMBRE DEL INDICADOR:** Porcentaje de asesorías y asistencia técnica en estudios jurídicos  
**FÓRMULA DEL CÁLCULO:** (Asesorías y asistencia técnica en estudios jurídicos otorgadas a las áreas/Asesorías y asistencia técnica en estudios jurídicos solicitadas por las áreas)\*100  
**INTERPRETACIÓN:**  
**DIMENSIÓN QUE ATIENDE:** Eficiencia  
**DESCRIPCIÓN DEL FACTOR DE COMPARACIÓN:** FRECUENCIA DE MEDICIÓN: Trimestral  
**AMBITO GEOGRAFICO:** Municipal TIPO DE INDICADOR: Gestión  
**COBERTURA:** Todo el municipio  
**LINEA BASE:** Ejercicio fiscal 2019

COMPORTAMIENTO DE LAS VARIABLES DURANTE EL CUARTO TRIMESTRE

VARIABLE	UNIDAD DE MEDIDA	OPERACIÓN	META ANUAL	AVANCE TRIMESTRAL				AVANCE ACUMULADO			
				PROG.	%	ALCAN.	%	PROG.	%	ALCAN.	%
Asesorías y asistencia técnica en estudios jurídicos otorgadas a las áreas		0	0	0	0.00%	0	0.00%	0	0.00%	0	0.00%
Asesorías y asistencia técnica en estudios jurídicos solicitadas por las áreas		0	0	0	0.00%	0	0.00%	0	0.00%	0	0.00%

COMPORTAMIENTO DEL INDICADOR

DESCRIPCIÓN DE LA META ANUAL:

META ANUAL	CUARTO TRIMESTRE							
	AVANCE TRIMESTRAL				AVANCE ACUMULADO			
	PROG.	ALC.	EP%	SEMAFORO	PROG.	ALC.	EP%	SEMAFORO
0.00	0.00	0.00	0.00	VERDE	0.00	0.00	0.00	VERDE


DESCRIPCIÓN DE RESULTADOS Y JUSTIFICACIÓN EN CASO DE VARIACIÓN SUPERIOR A +/- 10 POR CIENTO RESPECTO A LO PROGRAMADO

No fue programada la meta.

EVALUACIÓN DEL INDICADOR

ELABORÓ

C. Mariela Sánchez Partoja.



Vo.Bo

C. Miguel Méndez Villegómez  
Séptimo Regidor



FICHAS TÉCNICA DE SEGUIMIENTO DE INDICADORES 2020  
DE GESTIÓN O ESTRATÉGICO



**PILAR / EJE TRANSVERSAL:** Eje transversal II: Gobierno Moderno, Capaz y Responsable  
**TEMA DE DESARROLLO:** Estructura del gobierno municipal  
**PROGRAMA PRESUPUESTARIO:** 01030902 Reglamentación municipal  
**PROYECTO:** 010309020101 Revisión y emisión de la reglamentación municipal  
**OBJETIVO DEL PROGRAMA PRESUPUESTARIO:** Incluye todos los procesos necesarios para que los ayuntamientos desarrollen los trabajos para creación, rediseño, actualización, publicación y difusión  
**DEPENDENCIA GENERAL:** C07 Regiduría VII  
**DEPENDENCIA AUXILIAR:** 144 Gobernación

**NOMBRE DEL INDICADOR:** Porcentaje de creación y/o actualización de reglamentos y disposiciones administrativas municipales  
**FÓRMULA DEL CÁLCULO:** (Creación y/o actualización de reglamentos y disposiciones administrativas municipales aprobados/Reglamentos y disposiciones administrativas municipales existentes)\*100  
**INTERPRETACIÓN:** Refleja el porcentaje de creación y/o actualización de reglamentos y disposiciones administrativas municipales  
**DIMENSIÓN QUE ATIENDE:** Eficiencia  
**DESCRIPCIÓN DEL FACTOR DE COMPARACIÓN:** Bando Municipal  
**AMBITO GEOGRAFICO:** Municipal  
**COBERTURA:** Todo el municipio  
**LÍNEA BASE:** Ejercicio fiscal 2019  
**FRECUENCIA DE MEDICIÓN:** Anual  
**TIPO DE INDICADOR:** Estratégico

COMPORTAMIENTO DE LAS VARIABLES DURANTE EL CUARTO TRIMESTRE

VARIABLE	UNIDAD DE MEDIDA	OPERACIÓN	META ANUAL	AVANCE TRIMESTRAL				AVANCE ACUMULADO			
				PROG.	%	ALCAN.	%	PROG.	%	ALCAN.	%
Creación y/o actualización de reglamentos y disposiciones administrativas municipales aprobados	documento	Sumable	1	1	100.00%	1	100.00%	1	100.00%	1	100.00%
Reglamentos y disposiciones administrativas municipales existentes	documento	Sumable	1	1	100.00%	1	100.00%	1	100.00%	1	100.00%

COMPORTAMIENTO DEL INDICADOR

DESCRIPCIÓN DE LA META ANUAL

META ANUAL	CUARTO TRIMESTRE							
	AVANCE TRIMESTRAL				AVANCE ACUMULADO			
	PROG.	ALC.	EF%	SEMAFORO	PROG.	ALC.	EF%	SEMAFORO
1.00	0.00	0.00	0.00	VERDE	0.00	0.00	0.00	VERDE

DESCRIPCIÓN DE RESULTADOS Y JUSTIFICACIÓN EN CASO DE VARIACIÓN SUPERIOR A +/- 10 POR CIENTO RESPECTO A LO PROGRAMADO

El primero de enero del 2020 se inicio el ejercicio de la responsabilidad institucional que mandata la soberanía popular de valle de Chalco solidaridad, Estado de Mexico se modifica el bando municipal de policía y buen gobierno 2020.

EVALUACIÓN DEL INDICADOR

ELABORÓ

C. Marisol Sanchez Pantoja.



Vo.Bo

C. Miguel Ángel Villagómez  
Septimo Regidor



FICHAS TÉCNICA DE SEGUIMIENTO DE INDICADORES 2020  
DE GESTIÓN O ESTRATÉGICO



**PILAR / EJE TRANSVERSAL:** Eje transversal II: Gobierno Moderno, Capaz y Responsable  
**TEMA DE DESARROLLO:** Estructura del gobierno municipal  
**PROGRAMA PRESUPUESTARIO:** 01030902 Reglamentación municipal  
**PROYECTO:** 010309020101 Revisión y emisión de la reglamentación municipal  
**OBJETIVO DEL PROGRAMA PRESUPUESTARIO:** Incluye todos los procesos necesarios para que los ayuntamientos desarrollen los trabajos para creación, rediseño, actualización, publicación y difusión  
**DEPENDENCIA GENERAL:** C07 Regiduría VII  
**DEPENDENCIA AUXILIAR:** 144 Gobernación

**NOMBRE DEL INDICADOR:** Porcentaje de documentos jurídico-administrativos aprobados  
**FÓRMULA DEL CÁLCULO:** (Documentos jurídico-administrativos aprobados/Total de documentos jurídico-administrativos propuestos para crear o actualizar) \*100  
**INTERPRETACIÓN:** Refleje el porcentaje de documentos jurídicos-administrativos en el municipio  
**DIMENSIÓN QUE ATIENDE:** Eficiencia  
**DESCRIPCIÓN DEL FACTOR DE COMPARACIÓN:** Bando Municipal  
**AMBITO GEOGRAFICO:** Municipal  
**COBERTURA:** Todo el municipio  
**LINEA BASE:** Ejercicio fiscal 2019

COMPORTAMIENTO DE LAS VARIABLES DURANTE EL CUARTO TRIMESTRE

VARIABLE	UNIDAD DE MEDIDA	OPERACIÓN	META ANUAL	AVANCE TRIMESTRAL				AVANCE ACUMULADO			
				PROG.	%	ALCAN.	%	PROG.	%	ALCAN.	%
Documentos jurídico-administrativos aprobados	documento	Sumable	1	1	100.00%	1	100.00%	1	100.00%	1	100.00%
Total de documentos jurídico-administrativos propuestos para crear o actualizar	documento	Sumable	1	1	100.00%	1	100.00%	1	100.00%	1	100.00%

COMPORTAMIENTO DEL INDICADOR

DESCRIPCIÓN DE LA META ANUAL

META ANUAL	CUARTO TRIMESTRE							
	AVANCE TRIMESTRAL				AVANCE ACUMULADO			
	PROG.	ALC.	EF%	SEMÁFORO	PROG.	ALC.	EF%	SEMÁFORO
1.00	0.00	0.00	0.00	VERDE	0.00	0.00	0.00	VERDE


DESCRIPCIÓN DE RESULTADOS Y JUSTIFICACIÓN EN CASO DE VARIACIÓN SUPERIOR A +/- 10 POR CIENTO RESPECTO A LO PROGRAMADO

Se aprobó el bando de policía y buen gobierno 2020 congruente con la exigencia de innovación y actualización con fundamento en la constitución política de los Estados Unidos Mexicanos que establece en su artículo 115 fracción II.

EVALUACIÓN DEL INDICADOR

ELABORÓ

C. Marisol Sanchez Pantoja



Vo.Bo

C. Miguel Medel Villagómez  
Septimo Regidor



FICHAS TÉCNICA DE SEGUIMIENTO DE INDICADORES 2020  
DE GESTIÓN O ESTRATÉGICO



**PILAR / EJE TRANSVERSAL:** Eje transversal III: Gobierno Moderno, Capaz y Responsable  
**TEMA DE DESARROLLO:** Estructura del gobierno municipal  
**PROGRAMA PRESUPUESTARIO:** 01030902 Reglamentación municipal  
**PROYECTO:** 010309020101 Revisión y emisión de la reglamentación municipal  
**OBJETIVO DEL PROGRAMA PRESUPUESTARIO:** Incluye todos los procesos necesarios para que los ayuntamientos desarrollen los trabajos para creación, rediseño, actualización, publicación y difusión  
**DEPENDENCIA GENERAL:** C07 Regiduría VII  
**DEPENDENCIA AUXILIAR:** 144 Gobernación

**NOMBRE DEL INDICADOR:** Porcentaje de disposiciones de observancia general  
**FÓRMULA DEL CÁLCULO:** (Reglamentos y disposiciones de observancia general publicadas/Disposiciones de observancia general a publicar) \*100  
**INTERPRETACIÓN:** Refleja la cantidad de sesiones ordinarias efectivas de cabildo  
**DIMENSIÓN QUE ATIENDE:** Eficiencia  
**DESCRIPCIÓN DEL FACTOR DE COMPARACIÓN:** Reglamentos y disposiciones municipales  
**AMBITO GEOGRAFICO:** Municipal  
**COBERTURA:** Todo el municipio  
**LÍNEA BASE:** Ejercicio fiscal 2019

**FRECUENCIA DE MEDICIÓN:** Semestral  
**TIPO DE INDICADOR:** Estratégico

COMPORTAMIENTO DE LAS VARIABLES DURANTE EL CUARTO TRIMESTRE

VARIABLE	UNIDAD DE MEDIDA	OPERACIÓN	META ANUAL	AVANCE TRIMESTRAL				AVANCE ACUMULADO			
				PROG.	%	ALCAN.	%	PROG.	%	ALCAN.	%
Reglamentos y disposiciones de observancia general publicadas	Documento	Sumable	2	0	0.00%	1	0.00%	2	100.00%	1	50.00%
Disposiciones de observancia general a publicar	Documento	Sumable	2	0	0.00%	1	0.00%	2	100.00%	1	50.00%

COMPORTAMIENTO DEL INDICADOR

DESCRIPCIÓN DE LA META ANUAL:

META ANUAL	CUARTO TRIMESTRE							
	AVANCE TRIMESTRAL				AVANCE ACUMULADO			
	PROG.	ALC.	EF%	SEMÁFORO	PROG.	ALC.	EF%	SEMÁFORO
2.00	0.00	0.00	0.00	VERDE	0.00	0.00	0.00	VERDE

DESCRIPCIÓN DE RESULTADOS Y JUSTIFICACIÓN EN CASO DE VARIACIÓN SUPERIOR A ± 10 POR CIENTO RESPECTO A LO PROGRAMADO

En cumplimiento en lo dispuesto en el artículo 115 fracción II de la constitución política de los estados unidos Mexicanos así como los preceptos 123 y 124 de la Constitución política del Estado libre y soberano de México y 31 fracción I, 160, 161, 163, 164 y 165 de la ley orgánica Municipal del Estado de México se aprobó el reglamento municipal para la mejora regulatoria del municipio de valle de Chalco Solidaridad.

EVALUACIÓN DEL INDICADOR

ELABORÓ

C. Mariel Sanchez Pantoja.



Vo.Bo

Miguel Ángel Villagómez  
 Séptimo Regidor



FICHAS TÉCNICA DE SEGUIMIENTO DE INDICADORES 2020  
DE GESTIÓN O ESTRATÉGICO



**PILAR / EJE TRANSVERSAL:** Eje transversal II: Gobierno Moderno, Capaz y Responsable  
**TEMA DE DESARROLLO:** Estructura del gobierno municipal  
**PROGRAMA PRESUPUESTARIO:** 01030902 Reglamentación municipal  
**PROYECTO:** 010309020101 Revisión y emisión de la reglamentación municipal  
**OBJETIVO DEL PROGRAMA PRESUPUESTARIO:** Incluye todos los procesos necesarios para que los ayuntamientos desarrollen los trabajos para creación, rediseño, actualización, publicación y difusión  
**DEPENDENCIA GENERAL:** C07 Regiduría VII  
**DEPENDENCIA AUXILIAR:** 144 Gobernación

**NOMBRE DEL INDICADOR:** Porcentaje de capacitaciones en materia reglamentaria  
**FÓRMULA DEL CÁLCULO:** (Capacitaciones en materia reglamentaria realizadas/Capacitaciones en materia reglamentaria programadas)\*100  
**INTERPRETACIÓN:**  
**DIMENSIÓN QUE ATIENDE:** Eficiencia **FRECUENCIA DE MEDICIÓN:**  
**DESCRIPCIÓN DEL FACTOR DE COMPARACIÓN:** **TIPO DE INDICADOR:**  
**ÁMBITO GEOGRÁFICO:** Municipal  
**COBERTURA:** Todo el municipio  
**LÍNEA BASE:** Ejercicio fiscal 2019

COMPORTAMIENTO DE LAS VARIABLES DURANTE EL CUARTO TRIMESTRE

VARIABLE	UNIDAD DE MEDIDA	OPERACIÓN	META ANUAL	AVANCE TRIMESTRAL				AVANCE ACUMULADO			
				PROG.	%	ALCAN.	%	PROG.	%	ALCAN.	%
Capacitaciones en materia reglamentaria realizadas		0	0	0	0.00%	0	0.00%	0	0.00%	0	0.00%
Capacitaciones en materia reglamentaria programadas		0	0	0	0.00%	0	0.00%	0	0.00%	0	0.00%

COMPORTAMIENTO DEL INDICADOR

DESCRIPCIÓN DE LA META ANUAL

META ANUAL	CUARTO TRIMESTRE							
	AVANCE TRIMESTRAL				AVANCE ACUMULADO			
	PROG.	ALC.	EF%	SEMÁFORO	PROG.	ALC.	EF%	SEMÁFORO
0.00	0.00	0.00	0.00	VERDE	0.00	0.00	0.00	VERDE


DESCRIPCIÓN DE RESULTADOS Y JUSTIFICACIÓN EN CASO DE VARIACIÓN SUPERIOR A ± 10 POR CIENTO RESPECTO A LO PROGRAMADO

No fue programada la meta.

EVALUACIÓN DEL INDICADOR

ELABORÓ

C. Meriso/ Sanchez Pantoja,



Vo.Bo

Miguel Medel Vilagómez  
Séptimo Regidor



FICHAS TÉCNICA DE SEGUIMIENTO DE INDICADORES 2020  
DE GESTIÓN O ESTRATÉGICO



**PILAR / EJE TRANSVERSAL:** Eje transversal II: Gobierno Moderno, Capaz y Responsable  
**TEMA DE DESARROLLO:** Estructura del gobierno municipal  
**PROGRAMA PRESUPUESTARIO:** 01030902 Reglamentación municipal  
**PROYECTO:** 010309020101 Revisión y emisión de la reglamentación municipal  
**OBJETIVO DEL PROGRAMA PRESUPUESTARIO:** Incluye todos los procesos necesarios para que los ayuntamientos desarrollen los trabajos para creación, rediseño, actualización, publicación y difusión  
**DEPENDENCIA GENERAL:** C07 Regiduría VII  
**DEPENDENCIA AUXILIAR:** 144 Gobernación

**NOMBRE DEL INDICADOR:** Porcentaje de propuestas viables de modificación a leyes, decretos y reglamentos municipales  
**FÓRMULA DEL CÁLCULO:** (Propuestas viables de modificación a leyes, decretos y reglamentos municipales revisadas/Propuestas viables de modificación a leyes, decretos y reglamentos municipales presentadas)\*100  
**INTERPRETACIÓN:** Nos indicara cuantas propuestas son viables para modificar leyes, decretos y reglamentos municipales  
**DIMENSIÓN QUE ATIENDE:** Eficiencia **FRECUENCIA DE MEDICIÓN:** Semestral  
**DESCRIPCIÓN DEL FACTOR DE COMPARACIÓN:** Leyes, decretos y reglamentos municipales **TIPO DE INDICADOR:** Gestión  
**AMBITO GEOGRAFICO:** Municipal  
**COBERTURA:** Todo el municipio  
**LÍNEA BASE:** Ejercicio fiscal 2019

COMPORTAMIENTO DE LAS VARIABLES DURANTE EL CUARTO TRIMESTRE

VARIABLE	UNIDAD DE MEDIDA	OPERACIÓN	META ANUAL	AVANCE TRIMESTRAL				AVANCE ACUMULADO			
				PROG.	%	ALCAN.	%	PROG.	%	ALCAN.	%
Propuestas viables de modificación a leyes, decretos y reglamentos municipales revisadas	Propuesta	Sumable	1	1	100.00%	1	100.00%	1	100.00%	1	100.00%
Propuestas viables de modificación a leyes, decretos y reglamentos municipales presentadas	Propuesta	Sumable	1	1	100.00%	1	100.00%	1	100.00%	1	100.00%

COMPORTAMIENTO DEL INDICADOR

DESCRIPCIÓN DE LA META ANUAL:


META ANUAL	CUARTO TRIMESTRE							
	AVANCE TRIMESTRAL				AVANCE ACUMULADO			
	PROG.	ALC.	EF%	SEMAFORO	PROG.	ALC.	EF%	SEMAFORO
1.00	0.00	0.00	0.00	VERDE	0.00	0.00	0.00	VERDE

DESCRIPCIÓN DE RESULTADOS Y JUSTIFICACIÓN EN CASO DE VARIACIÓN SUPERIOR A +/- 10 POR CIENTO RESPECTO A LO PROGRAMADO

Esta meta se cumplió al 100% en el primer semestre.

EVALUACIÓN DEL INDICADOR

ELABORÓ  
*[Firma]*  
C. Marisol Sanchez Parroja



Va.Bo.  
*[Firma]*  
C. Miguel Medel Villagómez  
Séptimo Regidor





FICHAS TÉCNICA DE SEGUIMIENTO DE INDICADORES 2020  
DE GESTIÓN O ESTRATÉGICO



**PILAR / EJE TRANSVERSAL:** Eje transversal II: Gobierno Moderno, Capaz y Responsable  
**TEMA DE DESARROLLO:** Estructura del gobierno municipal  
**PROGRAMA PRESUPUESTARIO:** 01030902 Reglamentación municipal  
**PROYECTO:** 010309020101 Revisión y emisión de la reglamentación municipal  
**OBJETIVO DEL PROGRAMA PRESUPUESTARIO:** Incluye todos los procesos necesarios para que los ayuntamientos desarrollen los trabajos para creación, rediseño, actualización, publicación y difusión  
**DEPENDENCIA GENERAL:** C07 Regiduría VII  
**DEPENDENCIA AUXILIAR:** 144 Gobernación

**NOMBRE DEL INDICADOR:** Porcentaje de cumplimiento de sesiones de Cabildo  
**FÓRMULA DEL CÁLCULO:** (Número de sesiones de cabildo realizadas/Número de sesiones de cabildo programadas)\*100  
**INTERPRETACIÓN:** Refleja la cantidad de sesiones efectivas de cabildo  
**DIMENSIÓN QUE ATIENDE:** Eficiencia  
**DESCRIPCIÓN DEL FACTOR DE COMPARACIÓN:** Sesiones de cabildo municipales  
**AMBITO GEOGRAFICO:** Municipal  
**COBERTURA:** Todo el municipio  
**LÍNEA BASE:** Ejercicio fiscal 2019

**FRECUENCIA DE MEDICIÓN:** Trimestral  
**TIPO DE INDICADOR:** Trimestral

COMPORTAMIENTO DE LAS VARIABLES DURANTE EL CUARTO TRIMESTRE

VARIABLE	UNIDAD DE MEDIDA	OPERACIÓN	META ANUAL	AVANCE TRIMESTRAL				AVANCE ACUMULADO			
				PROG.	%	ALCAN.	%	PROG.	%	ALCAN.	%
Número de sesiones de cabildo realizadas	Sesión	Sumable	72	17	23.61%	15	88.24%	72	100.00%	57	79.17%
Número de sesiones de cabildo programadas	Sesión	Sumable	72	17	23.61%	15	88.24%	72	100.00%	57	79.17%

COMPORTAMIENTO DEL INDICADOR

DESCRIPCIÓN DE LA META ANUAL

META ANUAL	CUARTO TRIMESTRE							
	AVANCE TRIMESTRAL				AVANCE ACUMULADO			
	PROG.	ALC.	EP%	SEMÁFORO	PROG.	ALC.	EP%	SEMÁFORO
72.00	21.00	15.00	71.43	AMARILLO	0.00	0.00	0.00	VERDE

DESCRIPCIÓN DE RESULTADOS Y JUSTIFICACIÓN EN CASO DE VARIACIÓN SUPERIOR A ± 10 POR CIENTO RESPECTO A LO PROGRAMADO

Se llevaron a cabo las sesiones de cabildo de acuerdo a las necesidades y demandas de la ciudadanía, alcanzando la meta programada.

EVALUACIÓN DEL INDICADOR

ELABORÓ

C. Marisol Sanchez Pantoja



C. Miguel Ángel Vidigómez  
Séptimo Regidor



FICHAS TÉCNICA DE SEGUIMIENTO DE INDICADORES 2020  
DE GESTIÓN O ESTRATÉGICO



**PILAR / EJE TRANSVERSAL:** Eje transversal II: Gobierno Moderno, Capaz y Responsable  
**TEMA DE DESARROLLO:** Estructura del gobierno municipal  
**PROGRAMA PRESUPUESTARIO:** 01030902 Reglamentación municipal  
**PROYECTO:** 010309020101 Revisión y emisión de la reglamentación municipal  
**OBJETIVO DEL PROGRAMA PRESUPUESTARIO:** Incluye todos los procesos necesarios para que los ayuntamientos desarrollen los trabajos para creación, rediseño, actualización, publicación y difusión  
**DEPENDENCIA GENERAL:** C07 Regiduría VII  
**DEPENDENCIA AUXILIAR:** 144 Gobernación

**NOMBRE DEL INDICADOR:** Porcentaje de asesorías y asistencia técnica en estudios jurídicos  
**FÓRMULA DEL CÁLCULO:** (Asesorías y asistencia técnica en estudios jurídicos otorgadas a las áreas/Asesorías y asistencia técnica en estudios jurídicos solicitadas por las áreas)\*100  
**INTERPRETACIÓN:**  
**DIMENSIÓN QUE ATIENDE:** Eficiencia **FRECUENCIA DE MEDICIÓN:** Trimestral  
**DESCRIPCIÓN DEL FACTOR DE COMPARACIÓN:** **TIPO DE INDICADOR:** Gestión  
**AMBITO GEOGRAFICO:** Municipal  
**COBERTURA:** Todo el municipio  
**LINEA BASE:** Ejercicio fiscal 2019

COMPORTAMIENTO DE LAS VARIABLES DURANTE EL CUARTO TRIMESTRE

VARIABLE	UNIDAD DE MEDIDA	OPERACIÓN	META ANUAL	AVANCE TRIMESTRAL				AVANCE ACUMULADO			
				PROG.	%	ALCAN.	%	PROG.	%	ALCAN.	%
Asesorías y asistencia técnica en estudios jurídicos otorgadas a las áreas		0	0	0	0.00%	0	0.00%	0	0.00%	0	0.00%
Asesorías y asistencia técnica en estudios jurídicos solicitadas por las áreas		0	0	0	0.00%	0	0.00%	0	0.00%	0	0.00%

COMPORTAMIENTO DEL INDICADOR

DESCRIPCIÓN DE LA META ANUAL:

META ANUAL	CUARTO TRIMESTRE							
	AVANCE TRIMESTRAL				AVANCE ACUMULADO			
	PROG.	ALC.	EP%	SEMÁFORO	PROG.	ALC.	EP%	SEMÁFORO
0.00	0.00	0.00	0.00	VERDE	0.00	0.00	0.00	VERDE


DESCRIPCIÓN DE RESULTADOS Y JUSTIFICACIÓN EN CASO DE VARIACIÓN SUPERIOR A ± 10 POR CIENTO RESPECTO A LO PROGRAMADO

No fue programada la meta.

EVALUACIÓN DEL INDICADOR

ELABORÓ

C. Marisol Sanchez Parroja.



V6.00

C. Miguel Ángel Villagómez  
Séptimo Regidor



## FICHAS TÉCNICA DE SEGUIMIENTO DE INDICADORES 2020 DE GESTION O ESTRATEGICO



**PILAR / EJE TRANSVERSAL:** Eje transversal II: Gobierno Moderno, Capaz y Responsable  
**TEMA DE DESARROLLO:** Estructura del gobierno municipal  
**PROGRAMA PRESUPUESTARIO:** 01030902 Reglamentación municipal  
**PROYECTO:** 010309020101 Revisión y emisión de la reglamentación municipal  
**OBJETIVO DEL PROGRAMA PRESUPUESTARIO:** Incluye todos los procesos necesarios para que los ayuntamientos desarrollen los trabajos para creación, rediseño, actualización, publicación y difusión de la  
**DEPENDENCIA GENERAL:** CDB Regiduría VIII  
**DEPENDENCIA AUXILIAR:** 144 Gobernación

**ESTRUCTURA DEL INDICADOR**

**NOMBRE DEL INDICADOR:** Porcentaje de asesorías y asistencia técnica en estudios jurídicos  
**FÓRMULA DEL CÁLCULO:** (Asesorías y asistencia técnica en estudios jurídicos otorgadas a las áreas/Asesorías y asistencia técnica en estudios jurídicos solicitadas por las áreas)\*100  
**INTERPRETACIÓN:**

**DIMENSIÓN QUE ATIENDE:** Eficiencia      **FRECUENCIA DE MEDICIÓN:** Trimestral  
**DESCRIPCIÓN DEL FACTOR DE COMPARACIÓN:** TIPO DE INDICADOR: Gestión

**AMBITO GEOGRAFICO:** Municipal  
**COBERTURA:** Todo el municipio  
**LÍNEA BASE:** Ejercicio fiscal 2019

### COMPORTAMIENTO DE LAS VARIABLES DURANTE EL CUARTO TRIMESTRE

VARIABLE	UNIDAD DE MEDIDA	OPERACIÓN	META ANUAL	AVANCE TRIMESTRAL				AVANCE ACUMULADO			
				PROG.	%	ALCAN.	%	PROG.	%	ALCAN.	%
Asesorías y asistencia técnica en estudios jurídicos otorgadas a las áreas		0	250	60	24.00%	60	100.00%	60	24.00%	60	100.00%
Asesorías y asistencia técnica en estudios jurídicos solicitadas por las áreas		0	250	60	24.00%	60	100.00%	60	24.00%	60	100.00%

### COMPORTAMIENTO DEL INDICADOR

#### DESCRIPCIÓN DE LA META ANUAL:

META ANUAL	CUARTO TRIMESTRE							
	AVANCE TRIMESTRAL				AVANCE ACUMULADO			
	PROG.	ALC.	EPK	SEMAFORO	PROG.	ALC.	EPK	SEMAFORO
250.00	60.00	60.00	100.00	VERDE	250.00	214.00	0.00	ROJO

DESCRIPCIÓN DE RESULTADOS Y JUSTIFICACIÓN EN CASO DE VARIACIÓN SUPERIOR A +/- 10 POR CIENTO RESPECTO A LO PROGRAMADO

No fue programada la meta.

**EVALUACIÓN DEL INDICADOR**  
Actividad no programada

ELABORÓ

Cecilia González Vázquez  
Coordinadora de Gestión y RM

**VIII Regiduría**  
  
Octavio Regidor



## FICHAS TÉCNICA DE SEGUIMIENTO DE INDICADORES 2020 DE GESTION O ESTRATEGICO



**PLAN / EJE TRANSVERSAL:** Eje transversal II: Gobierno Moderno, Capaz y Responsable  
**TEMA DE DESARROLLO:** Estructura del gobierno municipal  
**PROGRAMA PRESUPUESTARIO:** 01030902 Reglamentación municipal  
**PROYECTO:** 01030902101 Revisión y emisión de la reglamentación municipal  
**OBJETIVO DEL PROGRAMA PRESUPUESTARIO:** Incluye todos los procesos necesarios para que los ayuntamientos desarrollen los trabajos para creación, rediseño, actualización, publicación y difusión de la CD8 Regiduría VIII  
**DEPENDENCIA GENERAL:** 144 Gobernación  
**DEPENDENCIA AUXILIAR:** ESTRUCTURA DEL INDICADOR  
**NOMBRE DEL INDICADOR:** Porcentaje de cumplimiento de sesiones de Cabildo  
**FÓRMULA DEL CÁLCULO:** (Número de sesiones de cabildo realizadas/Número de sesiones de cabildo programadas)\*100  
**INTERPRETACIÓN:** Refleja la cantidad de sesiones efectivas de cabildo  
**DIMENSIÓN QUE ATIENDE:** Eficiencia  
**DESCRIPCIÓN DEL FACTOR DE COMPARACIÓN:** Sesiones de cabildo municipales  
**AMBITO GEOGRAFICO:** Municipal  
**COBERTURA:** Todo el municipio  
**LÍNEA BASE:** Ejercicio fiscal 2019

### COMPORTAMIENTO DE LAS VARIABLES DURANTE EL CUARTO TRIMESTRE

VARIABLE	UNIDAD DE MEDIDA	OPERACIÓN	META ANUAL	AVANCE TRIMESTRAL				AVANCE ACUMULADO			
				PROG.	%	ALCAN.	%	PROG.	%	ALCAN.	%
Número de sesiones de cabildo realizadas	Sesión	Sumable	51	13	25.49%	13	100.00%	51	100.00%	47	92.16%
Número de sesiones de cabildo programadas	Sesión	Sumable	51	13	25.49%	13	100.00%	51	100.00%	47	92.16%

### COMPORTAMIENTO DEL INDICADOR

#### DESCRIPCIÓN DE LA META ANUAL:


META ANUAL	CUARTO TRIMESTRE							
	AVANCE TRIMESTRAL				AVANCE ACUMULADO			
	PROG.	ALC.	EP%	SEMÁFORO	PROG.	ALC.	EP%	SEMÁFORO
51.00	13.00	13.00	100.00	VERDE	51.00	47.00	0.00	ROJO

DESCRIPCIÓN DE RESULTADOS Y JUSTIFICACIÓN EN CASO DE VARIACIÓN SUPERIOR A ± 10 POR CIENTO RESPECTO A LO PROGRAMADO

### EVALUACIÓN DEL INDICADOR

ELABORÓ  
*Karla*

C. Karla Cecilia González Vázquez  
Coordinadora de Gestiones y R.M.



C. Pablo Sánchez  
Oaxaca Regiduría VIII



## FICHAS TÉCNICA DE SEGUIMIENTO DE INDICADORES 2020 DE GESTION O ESTRATEGICO



**PILAR / EJE TRANSVERSAL:** Eje transversal II: Gobierno Moderno, Capaz y Responsable  
**TEMA DE DESARROLLO:** Estructura del gobierno municipal  
**PROGRAMA PRESUPUESTARIO:** 01030902 Reglamentación municipal  
**PROYECTO:** 010309020103 Revisión y emisión de la reglamentación municipal  
**OBJETIVO DEL PROGRAMA PRESUPUESTARIO:** Incluye todos los procesos necesarios para que los ayuntamientos desarrollen los trabajos para creación, rediseño, actualización, publicación y difusión de la  
**DEPENDENCIA GENERAL:** CDH Regiduría VII  
**DEPENDENCIA AUXILIAR:** 144 Gobernación  
**ESTRUCTURA DEL INDICADOR:** Porcentaje de propuestas viables de modificación a leyes, decretos y reglamentos municipales  
**NOMBRE DEL INDICADOR:** (Propuestas viables de modificación a leyes, decretos y reglamentos municipales revisadas / Propuestas viables de modificación a leyes, decretos y reglamentos municipales presentadas) \* 100  
**FÓRMULA DEL CÁLCULO:** Nos indicara cuantas propuestas son viables para modificar leyes, decretos y reglamentos municipales  
**INTERPRETACIÓN:** Eficacia  
**DIMENSIÓN QUE ATIENDE:** Frecuencia de medición: Semestral  
**DESCRIPCIÓN DEL FACTOR DE COMPARACIÓN:** Leyes, decretos y reglamentos municipales TIPO DE INDICADOR: Gestión  
**AMBITO GEOGRAFICO:** Municipal  
**COBERTURA:** Todo el municipio  
**LÍNEA BASE:** Ejercicio fiscal 2019

### COMPORTAMIENTO DE LAS VARIABLES DURANTE EL CUARTO TRIMESTRE

VARIABLE	UNIDAD DE MEDIDA	OPERACIÓN	META ANUAL	AVANCE TRIMESTRAL				AVANCE ACUMULADO			
				PROG.	%	ALCAN.	%	PROG.	%	ALCAN.	%
Propuestas viables de modificación a leyes, decretos y reglamentos municipales revisadas	Propuesta	Sumable	1	0	0.00%	0	0.00%	1	100.00%	0	0.00%
Propuestas viables de modificación a leyes, decretos y reglamentos municipales presentadas	Propuesta	Sumable	1	0	0.00%	0	0.00%	1	100.00%	0	0.00%

### COMPORTAMIENTO DEL INDICADOR

#### DESCRIPCIÓN DE LA META ANUAL:

META ANUAL	CUARTO TRIMESTRE							
	AVANCE TRIMESTRAL				AVANCE ACUMULADO			
	PROG.	ALC.	EF%	SEMÁFORO	PROG.	ALC.	EF%	SEMÁFORO
1.00	0.00	0.00	0.00	VERDE	0.00	0.00	0.00	VERDE

DESCRIPCIÓN DE RESULTADOS Y JUSTIFICACIÓN EN CASO DE VARIACIÓN SUPERIOR A +/- 20 POR CIENTO RESPECTO A LO PROGRAMADO


Durante este CUARTO trimestre no se realizaron modificaciones a las leyes, decretos reglamentaciones ni en las disposiciones de observancia general debido a la contingencia por el coronavirus

### EVALUACIÓN DEL INDICADOR

Se recomienda hacer lo necesario para alcanzar la meta establecida en el POA

ELABORÓ

C. Karla Cecilia Acosta Vélez  
 Coordinadora de Gestiones y R.H





## FICHAS TÉCNICA DE SEGUIMIENTO DE INDICADORES 2020 DE GESTION O ESTRATEGICO



**PIRAR / EJE TRANSVERSAL:** Eje transversal de Gobierno Moderno, Capaz y Responsable  
**TEMA DE DESARROLLO:** Estructura del gobierno municipal  
**PROGRAMA PRESUPUESTARIO:** 01030902 Reglamentación municipal  
**PROYECTO:** 010309020101 Revisión y emisión de la reglamentación municipal  
**OBJETIVO DEL PROGRAMA PRESUPUESTARIO:** Incluye todos los procesos necesarios para que los ayuntamientos desarrollen los trabajos para creación, rediseño, actualización, publicación y difusión de la  
**DEPENDENCIA GENERAL:** CDH Regiduría VII  
**DEPENDENCIA AUXILIAR:** 144 Gobernación

**ESTRUCTURA DEL INDICADOR:**  
**NOMBRE DEL INDICADOR:** Porcentaje de capacitaciones en materia reglamentaria  
**FÓRMULA DEL CÁLCULO:** (Capacitaciones en materia reglamentaria realizadas/Capacitaciones en materia reglamentaria programadas)\*100  
**INTERPRETACIÓN:**  
**DIMENSIÓN QUE ATIENDE:** Eficiencia **FRECUENCIA DE MEDICIÓN:**  
**DESCRIPCIÓN DEL FACTOR DE COMPARACIÓN:** TIPO DE INDICADOR:  
**AMBITO GEOGRAFICO:** Municipal  
**COBERTURA:** Todo el municipio  
**LINEA BASE:** Ejercicio fiscal 2019

### COMPORTAMIENTO DE LAS VARIABLES DURANTE EL CUARTO TRIMESTRE

VARIABLE	UNIDAD DE MEDIDA	OPERACIÓN	META ANUAL	AVANCE TRIMESTRAL				AVANCE ACUMULADO			
				PROG.	%	ALCAN.	%	PROG.	%	ALCAN.	%
Capacitaciones en materia reglamentaria realizadas		0	250	60	24.00%	60	100.00%	60	24.00%	60	100.00%
Capacitaciones en materia reglamentaria programadas		0	250	60	24.00%	60	100.00%	60	24.00%	60	100.00%

### COMPORTAMIENTO DEL INDICADOR

#### DESCRIPCIÓN DE LA META ANUAL:

META ANUAL	CUARTO TRIMESTRE							
	AVANCE TRIMESTRAL				AVANCE ACUMULADO			
	PROG.	ALC.	EPK	SEMÁFORO	PROG.	ALC.	EPK	SEMÁFORO
0.00	60.00	60.00	100.00	VERDE	250.00	214.00	0.00	ROJO

DESCRIPCIÓN DE RESULTADOS Y JUSTIFICACIÓN EN CASO DE VARIACIÓN SUPERIOR A +- 10 POR CIENTO RESPECTO A LO PROGRAMADO

Actividad no programada

EVALUACIÓN DEL INDICADOR

Actividad no programada

ELABORÓ  
  
 C. Karla Cecilia González Vázquez  
 Coordinadora de Gestiones y RJH

**VII Regiduría**  
 C. Pablo González Cárdenas  
 Director Regidor



## FICHAS TÉCNICA DE SEGUIMIENTO DE INDICADORES 2020 DE GESTION O ESTRATEGICO



**PLAN / EJE TRANSVERSAL:** Eje transversal 19: Gobierno Moderno, Capaz y Responsable  
**TEMA DE DESARROLLO:** Estructura del gobierno municipal  
**PROGRAMA PRESUPUESTARIO:** 01030002 Reglamentación municipal  
**PROYECTO:** 010300020103 Revisión y emisión de la reglamentación municipal  
**OBJETIVO DEL PROGRAMA PRESUPUESTARIO:** Incluye todos los procesos necesarios para que los ayuntamientos desarrollen los trabajos para creación, rediseño, actualización, publicación y difusión de la  
**DEPENDENCIA GENERAL:** 008 Regiduría VIII  
**DEPENDENCIA AUXILIAR:** 144 Gobernación

**ESTRUCTURA DEL INDICADOR:**  
**NOMBRE DEL INDICADOR:** Porcentaje de disposiciones de observancia general  
**FÓRMULA DEL CÁLCULO:** (Reglamentos y disposiciones de observancia general publicadas/Disposiciones de observancia general a publicar) \*100  
**INTERPRETACIÓN:** Refleja la cantidad de sesiones ordinarias electoras de cabildo  
**DIMENSIÓN QUE ATIENDE:** Eficiencia  
**DESCRIPCIÓN DEL FACTOR DE COMPARACIÓN:** Reglamentos y disposiciones municipales  
**AMBITO GEOGRAFICO:** Municipal  
**COBERTURA:** Todo el municipio  
**LÍNEA BASE:** Ejercicio fiscal 2019

**FRECUENCIA DE MEDICIÓN:** Semestral  
**TIPO DE INDICADOR:** Estratégico

### COMPORTAMIENTO DE LAS VARIABLES DURANTE EL CUARTO TRIMESTRE

VARIABLE	UNIDAD DE MEDIDA	OPERACIÓN	META ANUAL	AVANCE TRIMESTRAL				AVANCE ACUMULADO			
				PROG.	%	ALCAN.	%	PROG.	%	ALCAN.	%
Reglamentos y disposiciones de observancia general publicadas	Documento	Sumable	2	1	50.00%	1	100.00%	1	50.00%	1	100.00%
Disposiciones de observancia general a publicar	Documento	Sumable	2	1	50.00%	1	100.00%	1	50.00%	1	100.00%

### COMPORTAMIENTO DEL INDICADOR

#### DESCRIPCIÓN DE LA META ANUAL:

META ANUAL	CUARTO TRIMESTRE							
	AVANCE TRIMESTRAL				AVANCE ACUMULADO			
	PROG.	ALC.	EP%	SEMAFORO	PROG.	ALC.	EP%	SEMAFORO
2.00	1.00	1.00	100.00	VERDE	1.00	1.00	0.00	ROJO

DESCRIPCIÓN DE RESULTADOS Y JUSTIFICACIÓN EN CASO DE VARIACIÓN SUPERIOR A +/- 10 POR CIENTO RESPECTO A LO PROGRAMADO

Durante este CUARTO trimestre no se realizaron modificaciones a las leyes, decretos, reglamentaciones ni en las disposiciones de observancia general debido a la contingencia por el coronavirus

#### EVALUACIÓN DEL INDICADOR

Se recomienda hacer lo necesario para alcanzar la meta establecida en el POA

ELABORA

C. Karla Cecilia González Vázquez  
Coordinadora de Gestiones y P.H.



C. Paola Cruzada Espinoza  
Octava Regidora



## FICHAS TÉCNICA DE SEGUIMIENTO DE INDICADORES 2020 DE GESTION O ESTRATEGICO



**PILAR / EJE TRANSVERSAL:** Eje transversal II: Gobierno Moderno, Capaz y Responsable  
**TEMA DE DESARROLLO:** Estructura del gobierno municipal  
**PROGRAMA PRESUPUESTARIO:** 01030901 Reglamentación municipal  
**PROYECTO:** 010309020101 Revisión y emisión de la reglamentación municipal  
**OBJETIVO DEL PROGRAMA PRESUPUESTARIO:** Incluye todos los procesos necesarios para que los ayuntamientos desarrollen los trabajos para creación, rediseño, actualización, publicación y difusión de la  
**DEPENDENCIA GENERAL:** CO8 Regiduría VIII  
**DEPENDENCIA ALZUJARI:** 144 Gobernación

**ESTRUCTURA DEL INDICADOR:**  
**NOMBRE DEL INDICADOR:** Porcentaje de documentos jurídico-administrativos aprobados  
**FÓRMULA DEL CÁLCULO:** (Documentos jurídico-administrativos aprobados/Total de documentos jurídico-administrativos propuestos para crear o actualizar) \*100  
**INTERPRETACIÓN:** Refleja el porcentaje de documentos jurídicos-administrativos en el municipio  
**DIMENSIÓN QUE ATIENDE:** Eficiencia  
**DESCRIPCIÓN DEL FACTOR DE COMPARACIÓN:** Bando Municipal  
**AMBITO GEOGRAFICO:** Municipal  
**COBERTURA:** Todo el municipio  
**LÍNEA BASE:** Ejercicio fiscal 2019

**FRECUENCIA DE MEDICIÓN:** Eficiencia Anual  
**TIPO DE INDICADOR:** Estratégico

### COMPORTAMIENTO DE LAS VARIABLES DURANTE EL CUARTO TRIMESTRE

VARIABLE	UNIDAD DE MEDIDA	OPERACIÓN	META ANUAL	AVANCE TRIMESTRAL				AVANCE ACUMULADO			
				PROG.	%	ALCAN.	%	PROG.	%	ALCAN.	%
Documentos jurídico-administrativos aprobados	documento	Sumable	1	0	0.00%	0	0.00%	0	0.00%	0	0.00%
Total de documentos jurídico-administrativos propuestos para crear o actualizar	documento	Sumable	1	0	0.00%	0	0.00%	0	0.00%	0	0.00%

### COMPORTAMIENTO DEL INDICADOR

#### DESCRIPCIÓN DE LA META ANUAL:

META ANUAL	CUARTO TRIMESTRE							
	AVANCE TRIMESTRAL				AVANCE ACUMULADO			
	PROG.	ALC.	EP%	SEMÁFORO	PROG.	ALC.	EP%	SEMÁFORO
1.00	0.00	0.00	0.00	VERDE	0.00	0.00	0.00	VERDE

#### DESCRIPCIÓN DE RESULTADOS Y JUSTIFICACIÓN EN CASO DE VARIACIÓN SUPERIOR A ± 10 POR CIENTO RESPECTO A LO PROGRAMADO

Durante este CUARTO trimestre no se realizaron modificaciones en las reglamentaciones ni en las disposiciones de observancia general debido a la contingencia por el coronavirus

#### EVALUACIÓN DEL INDICADOR

Se recomienda hacer lo posible para que en los siguientes trimestres se logre la meta establecida, toda vez que este tipo de documentos son importantes para el servidor público

(Firma)  
*[Firma]*

C. Karla Cecilia González Vázquez  
Coordinadora de Gestiones y R.M



C. Pablo González Cordero  
Octavo Regidor





## FICHAS TÉCNICA DE SEGUIMIENTO DE INDICADORES 2020 DE GESTION O ESTRATEGICO



**PILAR / EJE TRANSVERSAL:** Eje transversal II: Gobierno Moderno, Capaz y Responsable  
**TEMA DE DESARROLLO:** Estructura del gobierno municipal  
**PROGRAMA PRESUPUESTARIO:** 01030902 Reglamentación municipal  
**PROYECTO:** 010309020101 Revisión y emisión de la reglamentación municipal  
**OBJETIVO DEL PROGRAMA PRESUPUESTARIO:** Incluye todos los procesos necesarios para que los ayuntamientos desarrollen los trabajos para creación, rediseño,  
**DEPENDENCIA GENERAL:** CO9 Regiduría IX  
**DEPENDENCIA AUXILIAR:** 144 Gobernación

### ESTRUCTURA DEL INDICADOR

**NOMBRE DEL INDICADOR:** Porcentaje de creación y/o actualización de reglamentos y disposiciones administrativas municipales (Creación y/o actualización de reglamentos y disposiciones administrativas municipales aprobados/Reglamentos y disposiciones administrativas municipales existentes)\*100  
**FÓRMULA DEL CÁLCULO:**  
**INTERPRETACIÓN:** Refleja el porcentaje de creación y/o actualización de reglamentos y disposiciones administrativas municipales.  
**DIMENSIÓN QUE ATIENDE:** Eficiencia **FRECUENCIA DE MEDICIÓN:** Anual  
**DESCRIPCIÓN DEL FACTOR DE COMPARACIÓN:** Bando Municipal **TIPO DE INDICADOR:** Estratégico  
**AMBITO GEOGRAFICO:** Municipal  
**COBERTURA:** Todo el municipio  
**LINEA BASE:** Ejercicio fiscal 2019

### COMPORTAMIENTO DE LAS VARIABLES DURANTE EL CUARTO TRIMESTRE

VARIABLE	UNIDAD DE MEDIDA	OPERACIÓN	META ANUAL	AVANCE TRIMESTRAL				AVANCE ACUMULADO			
				PROG.	%	ALCAN.	%	PROG.	%	ALCAN.	%
Creación y/o actualización de reglamentos y disposiciones administrativas municipales aprobados	documento	Sumable	1	1	100.00%	1	100.00%	1	100.00%	1	100.00%
Reglamentos y disposiciones administrativas municipales existentes	documento	Sumable	1	1	100.00%	1	100.00%	1	100.00%	1	100.00%

### COMPORTAMIENTO DEL INDICADOR

#### DESCRIPCIÓN DE LA META ANUAL:

META ANUAL	CUARTO TRIMESTRE							
	AVANCE TRIMESTRAL				AVANCE ACUMULADO			
	PROG.	ALC.	EPK	SEMAFORO	PROG.	ALC.	EPK	SEMAFORO
100.00	100.00	100.00	100.00	VERDE	100.00	100.00	100.00	VERDE

DESCRIPCIÓN DE RESULTADOS Y JUSTIFICACIÓN EN CASO DE VARIACIÓN SUPERIOR A +10 POR CIENTO RESPECTO A LO PROGRAMADO

DE LA ACTUALIZACIÓN Y REGLEMENTACIÓN PROGRAMADA SE APROBÓ EL BANDO MUNICIPAL.

### EVALUACIÓN DEL INDICADOR

El indicador nos muestra que el área es eficiente y eficaz, ya que el indicador obtuvo un alcance del 100%, se recomienda seguir implementando estas medidas para el siguiente ejercicio fiscal, para mantener su semáforo en verde y lograr resultados positivos.

C. Luis Antonio Martínez Salinas



C. Leslie Abri Romero León  
Novena Regiduría



## FICHAS TÉCNICA DE SEGUIMIENTO DE INDICADORES 2020 DE GESTION O ESTRATEGICO



**PILAR / EJE TRANSVERSAL:** Eje transversal II: Gobierno Moderno, Capaz y Responsable  
**TÉMA DE DESARROLLO:** Estructura del gobierno municipal  
**PROGRAMA PRESUPUESTARIO:** 01030902 Reglamentación municipal  
**PROYECTO:** 010309020101 Revisión y emisión de la reglamentación municipal  
**OBJETIVO DEL PROGRAMA PRESUPUESTARIO:** Incluye todos los procesos necesarios para que los ayuntamientos desarrollen los trabajos para creación, rediseño,  
**DEPENDENCIA GENERAL:** C09 Regiduría IX  
**DEPENDENCIA AUXILIAR:** 144 Gobernación

### ESTRUCTURA DEL INDICADOR

**NOMBRE DEL INDICADOR:** Porcentaje de documentos jurídico - administrativos aprobados  
**FÓRMULA DEL CÁLCULO:** (Documentos jurídico-administrativos aprobados/Total de documentos jurídico-administrativos propuestos para crear o actualizar) \*100  
**INTERPRETACIÓN:** Refleja el porcentaje de documentos jurídicos-administrativos en el municipio  
**DIMENSIÓN QUE ATIENDE:** Eficiencia  
**DESCRIPCIÓN DEL FACTOR DE COMPARACIÓN:** Bando Municipal  
**AMBITO GEOGRAFICO:** Municipal  
**COBERTURA:** Todo el municipio  
**LINEA BASE:** Ejercicio fiscal 2019

**FRECUENCIA DE MEDICIÓN:** Eficiencia Anual  
**TIPO DE INDICADOR:** Estratégico

### COMPORTAMIENTO DE LAS VARIABLES DURANTE EL CUARTO TRIMESTRE

VARIABLE	UNIDAD DE MEDIDA	OPERACIÓN	META ANUAL	AVANCE TRIMESTRAL				AVANCE ACUMULADO			
				PROG.	%	ALCAN.	%	PROG.	%	ALCAN.	%
Documentos jurídico - administrativos aprobados	documento	Sumable	1	1	100.00%	1	100.00%	1	100.00%	1	100.00%
Total de documentos jurídico-administrativos propuestos para crear o actualizar	documento	Sumable	1	1	100.00%	1	100.00%	1	100.00%	1	100.00%

### COMPORTAMIENTO DEL INDICADOR

### DESCRIPCIÓN DE LA META ANUAL

META ANUAL	CUARTO TRIMESTRE				AVANCE ACUMULADO			
	PROG.	ALC.	EF%	SEMÁFORO	PROG.	ALC.	EF%	SEMÁFORO
100.00	100.00	100.00	100.00	VERDE	100.00	100.00	100.00	VERDE

DESCRIPCIÓN DE RESULTADOS Y JUSTIFICACIÓN EN CASO DE VARIACIÓN SUPERIOR A ± 10 POR CIENTO RESPECTO A LO PROGRAMADO

DE LOS DOCUMENTOS JURÍDICOS-ADMINISTRATIVOS SE APROBÓ EL BANDO MUNICIPAL.

### EVALUACIÓN DEL INDICADOR

El indicador nos muestra que el área es eficiente y eficaz, ya que el indicador obtuvo un alcance del 100%, se recomienda seguir implementado estas medidas para el siguiente ejercicio fiscal para mantener su semáforo en verde y lograr resultados positivos.

C. Luis Antonio Martínez Salinas



Va. Bn  
  
 C. Leslie Abril Romero León  
 Novena Regiduría



## FICHAS TÉCNICA DE SEGUIMIENTO DE INDICADORES 2020 DE GESTION O ESTRATEGICO



**PILAR / EJE TRANSVERSAL:** Eje transversal II: Gobierno Moderno, Capaz y Responsable  
**TEMA DE DESARROLLO:** Estructura del gobierno municipal  
**PROGRAMA PRESUPUESTARIO:** 01030902 Reglamentación municipal  
**PROYECTO:** 010309020101 Revisión y emisión de la reglamentación municipal  
**OBJETIVO DEL PROGRAMA PRESUPUESTARIO:** Incluye todos los procesos necesarios para que los ayuntamientos desarrollen los trabajos para creación, rediseño,  
**DEPENDENCIA GENERAL:** C09 Regiduría IX  
**DEPENDENCIA AUXILIAR:** 144 Gobernación

### ESTRUCTURA DEL INDICADOR

**NOMBRE DEL INDICADOR:** Porcentaje de disposiciones de observancia general  
**FÓRMULA DEL CÁLCULO:** (Reglamentos y disposiciones de observancia general publicadas/Disposiciones de observancia general a publicar) \*100  
**INTERPRETACIÓN:** Refleja la cantidad de sesiones ordinarias efectivas de cabildo  
**DIMENSIÓN QUE ATIENDE:** Eficiencia **FRECUENCIA DE MEDICIÓN:** Semestral  
**DESCRIPCIÓN DEL FACTOR DE COMPARACIÓN:** Reglamentos y disposiciones municipales **TIPO DE INDICADOR:** Estratégico  
**AMBITO GEOGRAFICO:** Municipal  
**COBERTURA:** Todo el municipio  
**LINEA BASE:** Ejercicio fiscal 2019

### COMPORTAMIENTO DE LAS VARIABLES DURANTE EL CUARTO TRIMESTRE

VARIABLE	UNIDAD DE MEDIDA	OPERACIÓN	META ANUAL	AVANCE TRIMESTRAL				AVANCE ACUMULADO			
				PROG.	%	ALCAN.	%	PROG.	%	ALCAN.	%
Reglamentos y disposiciones de observancia general publicadas	Documento	Sumable	2	0	0.00%	1	0.00%	2	100.00%	1	50.00%
Disposiciones de observancia general a publicar	Documento	Sumable	2	0	0.00%	1	0.00%	2	100.00%	1	50.00%

### COMPORTAMIENTO DEL INDICADOR

### DESCRIPCIÓN DE LA META ANUAL:

META ANUAL	CUARTO TRIMESTRE							
	AVANCE TRIMESTRAL				AVANCE ACUMULADO			
	PROG.	ALC.	EF%	SEMÁFORO	PROG.	ALC.	EF%	SEMÁFORO
100.00	0.00	100.00	0.00	VERDE	100.00	100.00	100.00	VERDE

DESCRIPCIÓN DE RESULTADOS Y JUSTIFICACIÓN EN CASO DE VARIACIÓN SUPERIOR A +- 10 POR CIENTO RESPECTO A LO PROGRAMADO

DURANTE ESTE CUARTO TRIMESTRE NO SE REALIZARON MODIFICACIONES EN LAS REGLAMENTACIONES, NI EN LAS DISPOSICIONES DE OBSERVANCIA GENERAL DEBIDO A LA CONTINGENCIA SANITARIA POR EL COVID-19.

### EVALUACIÓN DEL INDICADOR

se recomienda hacer lo posible para que en el ejercicio 2021 se cumplan las metas establecidas

ELABORÓ  
 C. Luis Antonio Martínez Salinas



Vo.Bo  
  
 C. Leslie Abril Romero León  
 Novena Regidora



## FICHAS TÉCNICA DE SEGUIMIENTO DE INDICADORES 2020 DE GESTION O ESTRATEGICO



**PILAR / EJE TRANSVERSAL:** Eje transversal II: Gobierno Moderno, Capaz y Responsable  
**TEMA DE DESARROLLO:** Estructura del gobierno municipal  
**PROGRAMA PRESUPUESTARIO:** 01030902 Reglamentación municipal  
**PROYECTO:** 010309020101 Revisión y emisión de la reglamentación municipal  
**OBJETIVO DEL PROGRAMA PRESUPUESTARIO:** Incluye todos los procesos necesarios para que los ayuntamientos desarrollen los trabajos para creación, rediseño,  
**DEPENDENCIA GENERAL:** C09 Regiduría IX  
**DEPENDENCIA AUXILIAR:** 144 Gobernación

### ESTRUCTURA DEL INDICADOR

**NOMBRE DEL INDICADOR:** Porcentaje de capacitaciones en materia reglamentaria  
**FÓRMULA DEL CÁLCULO:** (Capacitaciones en materia reglamentaria realizadas/Capacitaciones en materia reglamentaria programadas)\*100  
**INTERPRETACIÓN:** N/A  
**DIMENSIÓN QUE ATIENDE:** Eficiencia **FRECUENCIA DE MEDICIÓN:** Semestral  
**DESCRIPCIÓN DEL FACTOR DE COMPARACIÓN:** N/A **TIPO DE INDICADOR:** Gestión  
**AMBITO GEOGRAFICO:** Municipal  
**COBERTURA:** Todo el municipio  
**LINEA BASE:** Ejercicio fiscal 2019

### COMPORTAMIENTO DE LAS VARIABLES DURANTE EL CUARTO TRIMESTRE

VARIABLE	UNIDAD DE MEDIDA	OPERACIÓN	META ANUAL	AVANCE TRIMESTRAL				AVANCE ACUMULADO			
				PROG.	%	ALCAN.	%	PROG.	%	ALCAN.	%
Capacitaciones en materia reglamentaria realizadas		0	0	0	0.00%	0	0.00%	0	0.00%	0	0.00%
Capacitaciones en materia reglamentaria programadas		0	0	0	0.00%	0	0.00%	0	0.00%	0	0.00%

### COMPORTAMIENTO DEL INDICADOR

#### DESCRIPCIÓN DE LA META ANUAL:

META ANUAL	CUARTO TRIMESTRE				AVANCE ACUMULADO			
	AVANCE TRIMESTRAL				AVANCE ACUMULADO			
	PROG.	ALC.	EF%	SEMÁFORO	PROG.	ALC.	EF%	SEMÁFORO
0.00	0.00	0.00	0.00	VERDE	0.00	0.00	0.00	VERDE

DESCRIPCIÓN DE RESULTADOS Y JUSTIFICACIÓN EN CASO DE VARIACIÓN SUPERIOR A +/- 10 POR CIENTO RESPECTO A LO PROGRAMADO

NO FUE PROGRAMADA EN LAS METAS

#### EVALUACIÓN DEL INDICADOR

EL INDICADOR NO FUE PROGRAMADO

Elaborado  
  
C. Luis Antonio Martínez Salinas



Vo.Bo  
  
C. Leslie Abril Romero León  
Navería Regiduría



## FICHAS TÉCNICA DE SEGUIMIENTO DE INDICADORES 2020 DE GESTION O ESTRATEGICO



**PILAR / EJE TRANSVERSAL:** Eje transversal II: Gobierno Moderno, Capaz y Responsable  
**TEMA DE DESARROLLO:** Estructura del gobierno municipal  
**PROGRAMA PRESUPUESTARIO:** 01030902 Reglamentación municipal  
**PROYECTO:** 010309020101 Revisión y emisión de la reglamentación municipal  
**OBJETIVO DEL PROGRAMA PRESUPUESTARIO:** Incluye todos los procesos necesarios para que los ayuntamientos desarrollen los trabajos para creación, rediseño,  
**DEPENDENCIA GENERAL:** C09 Regiduría IX  
**DEPENDENCIA AUXILIAR:** 144 Gobernación

### ESTRUCTURA DEL INDICADOR

**NOMBRE DEL INDICADOR:** Porcentaje de propuestas viables de modificación a leyes, decretos y reglamentos municipales  
**FÓRMULA DEL CÁLCULO:** (Propuestas viables de modificación a leyes, decretos y reglamentos municipales revisadas/Propuestas viables de modificación a leyes, decretos y reglamentos municipales presentadas)\*100  
**INTERPRETACIÓN:** Nos indicara cuantas propuestas son viables para modificar leyes, decretos y reglamentos municipales  
**DIMENSIÓN QUE ATIENDE:** Eficiencia **FRECUENCIA DE MEDICIÓN:** Semestral  
**DESCRIPCIÓN DEL FACTOR DE COMPARACIÓN:** Leyes, decretos y reglamentos municipales **TIPO DE INDICADOR:** Gestión  
**AMBITO GEOGRAFICO:** Municipal  
**COBERTURA:** Todo el municipio  
**LÍNEA BASE:** Ejercicio fiscal 2019

### COMPORTAMIENTO DE LAS VARIABLES DURANTE EL CUARTO TRIMESTRE

VARIABLE	UNIDAD DE MEDIDA	OPERACIÓN	META ANUAL	AVANCE TRIMESTRAL				AVANCE ACUMULADO			
				PROG.	%	ALCAN.	%	PROG.	%	ALCAN.	%
Propuestas viables de modificación a leyes, decretos y reglamentos municipales revisadas	Propuesta	Sumable	1	0	0.00%	1	0.00%	1	100.00%	1	100.00%
Propuestas viables de modificación a leyes, decretos y reglamentos municipales presentadas	Propuesta	Sumable	1	0	0.00%	1	0.00%	1	100.00%	1	100.00%

### COMPORTAMIENTO DEL INDICADOR

### DESCRIPCIÓN DE LA META ANUAL:

META ANUAL	CUARTO TRIMESTRE							
	AVANCE TRIMESTRAL				AVANCE ACUMULADO			
	PROG.	ALC.	EPK	SEMÁFORO	PROG.	ALC.	EPK	SEMÁFORO
0.00	0.00	0.00	0.00	VERDE	0.00	0.00	0.00	VERDE

DESCRIPCIÓN DE RESULTADOS Y JUSTIFICACIÓN EN CASO DE VARIACIÓN SUPERIOR A +/- 10 POR CIENTO RESPECTO A LO PROGRAMADO

SE APROBARÓN LOS MANUALES ORGANIZACIONALES DE LA UIPPE, LA DIRECCIÓN DE LA MUJER, LA DIRECCIÓN DE ATENCIÓN A LOS PUEBLOS INDÍGENAS.

### EVALUACIÓN DEL INDICADOR

El indicador nos muestra que el área es eficiente y eficaz, ya que el indicador obtuvo un alcance del 100%, se recomienda seguir implementado estas medidas para el siguiente ejercicio fiscal para mantener su semáforo en verde y lograr resultados positivos.

C. Luis Antonio Martínez Salinas



C. Leslie Abril Romero León  
Novena Regidora



## FICHAS TÉCNICA DE SEGUIMIENTO DE INDICADORES 2020 DE GESTION O ESTRATEGICO



**PILAR / EJE TRANSVERSAL:** Eje transversal II: Gobierno Moderno, Capaz y Responsable  
**TEMA DE DESARROLLO:** Estructura del gobierno municipal  
**PROGRAMA PRESUPUESTARIO:** 01030902 Reglamentación municipal  
**PROYECTO:** 010309020101 Revisión y emisión de la reglamentación municipal  
**OBJETIVO DEL PROGRAMA PRESUPUESTARIO:** Incluye todos los procesos necesarios para que los ayuntamientos desarrollen los trabajos para creación, rediseño,  
**DEPENDENCIA GENERAL:** C09 Regiduría IX  
**DEPENDENCIA AUXILIAR:** 144 Gobernación

### ESTRUCTURA DEL INDICADOR

**NOMBRE DEL INDICADOR:** Porcentaje de cumplimiento de sesiones de Cabildo  
**FÓRMULA DEL CÁLCULO:** (Número de sesiones de cabildo realizadas/Número de sesiones de cabildo programadas)\*100  
**INTERPRETACIÓN:** Refleja la cantidad de sesiones efectivas de cabildo  
**DIMENSIÓN QUE ATIENDE:** Eficiencia **FRECUENCIA DE MEDICIÓN:** Trimestral  
**DESCRIPCIÓN DEL FACTOR DE COMPARACIÓN:** Sesiones de cabildo municipales **TIPO DE INDICADOR:** Trimestral  
**AMBITO GEOGRAFICO:** Municipal  
**COBERTURA:** Todo el municipio  
**LINEA BASE:** Ejercicio fiscal 2019

### COMPORTAMIENTO DE LAS VARIABLES DURANTE EL CUARTO TRIMESTRE

VARIABLE	UNIDAD DE MEDIDA	OPERACIÓN	META ANUAL	AVANCE TRIMESTRAL				AVANCE ACUMULADO			
				PROG.	%	ALCAN.	%	PROG.	%	ALCAN.	%
Número de sesiones de cabildo realizadas	Sesión	Sumable	72	17	23.61%	15	88.24%	72	100.00%	57	79.17%
Número de sesiones de cabildo programadas	Sesión	Sumable	72	17	23.61%	15	88.24%	72	100.00%	57	79.17%

### COMPORTAMIENTO DEL INDICADOR

#### DESCRIPCIÓN DE LA META ANUAL

META ANUAL	CUARTO TRIMESTRE							
	AVANCE TRIMESTRAL				AVANCE ACUMULADO			
	PROG.	ALC.	EPK	SEMÁFORO	PROG.	ALC.	EPK	SEMÁFORO
100.00	100.00	100.00	100.00	VERDE	100.00	100.00	100.00	VERDE

DESCRIPCIÓN DE RESULTADOS Y JUSTIFICACIÓN EN CASO DE VARIACIÓN SUPERIOR A +-10 POR CIENTO RESPECTO A LO PROGRAMADO

DE LAS 72 SESIONES DE CABILDO PROGRAMADAS, SE CONVOCO A LAS 57 SESIONES, LO ANTERIOR OBEDECE A LAS RESTRICCIONES EMITIDAS POR LAS AUTORIDADES SANITARIAS, A FIN DE PREVENIR CONTAGIOS POR EL VIRUS DEL (SAR-COVID 19).

### EVALUACIÓN DEL INDICADOR

El indicador muestra una mala planeación, pues no se cumplió la meta, se alcanzó un 75% esto derivado a la pandemia que aún se vive en el país y en el municipio, sin embargo se recomienda adoptar nuevas estrategias para lograr las metas en el ejercicio 2021.

C. Luis Antonio Martínez Salinas



Vo.Bo  
  
C. Leslie Abril Romero León  
Novena Regiduría



## FICHAS TÉCNICA DE SEGUIMIENTO DE INDICADORES 2020 DE GESTION O ESTRATEGICO



**PILAR / EJE TRANSVERSAL:** Eje transversal II: Gobierno Moderno, Capaz y Responsable  
**TEMA DE DESARROLLO:** Estructura del gobierno municipal  
**PROGRAMA PRESUPUESTARIO:** 01030902 Reglamentación municipal  
**PROYECTO:** 010309020101 Revisión y emisión de la reglamentación municipal  
**OBJETIVO DEL PROGRAMA PRESUPUESTARIO:** Incluye todos los procesos necesarios para que los ayuntamientos desarrollen los trabajos para creación, rediseño,  
**DEPENDENCIA GENERAL:** C09 Regiduría IX  
**DEPENDENCIA AUXILIAR:** 144 Gobernación

### ESTRUCTURA DEL INDICADOR

**NOMBRE DEL INDICADOR:** Porcentaje de asesorías y asistencia técnica en estudios jurídicos  
**FÓRMULA DEL CÁLCULO:** (Asesorías y asistencia técnica en estudios jurídicos otorgadas a las áreas/Asesorías y asistencia técnica en estudios jurídicos solicitadas por las áreas)\*100  
**INTERPRETACIÓN:** N/A  
**DIMENSIÓN QUE ATIENDE:** Eficiencia **FRECUENCIA DE MEDICIÓN:** Trimestral  
**DESCRIPCIÓN DEL FACTOR DE COMPARACIÓN:** N/A **TIPO DE INDICADOR:** Gestión  
**AMBITO GEOGRAFICO:** Municipal  
**COBERTURA:** Todo el municipio  
**LÍNEA BASE:** Ejercicio fiscal 2019

### COMPORTAMIENTO DE LAS VARIABLES DURANTE EL CUARTO TRIMESTRE

VARIABLE	UNIDAD DE MEDIDA	OPERACIÓN	META ANUAL	AVANCE TRIMESTRAL				AVANCE ACUMULADO			
				PROG.	%	ALCAN.	%	PROG.	%	ALCAN.	%
Asesorías y asistencia técnica en estudios jurídicos otorgadas a las áreas		0	0	0	0.00%	0	0.00%	0	0.00%	0	0.00%
Asesorías y asistencia técnica en estudios jurídicos solicitadas por las áreas		0	0	0	0.00%	0	0.00%	0	0.00%	0	0.00%

### COMPORTAMIENTO DEL INDICADOR

### DESCRIPCIÓN DE LA META ANUAL:

META ANUAL	CUARTO TRIMESTRE							
	AVANCE TRIMESTRAL				AVANCE ACUMULADO			
	PROG.	ALC.	EF%	SEMÁFORO	PROG.	ALC.	EF%	SEMÁFORO
0.00	0.00	0.00	0.00	VERDE	0.00	0.00	0.00	VERDE

DESCRIPCIÓN DE RESULTADOS Y JUSTIFICACIÓN EN CASO DE VARIACIÓN SUPERIOR A +10 POR CIENTO RESPECTO A LO PROGRAMADO

NO FUE PROGRAMADAS EN LAS METAS

### EVALUACIÓN DEL INDICADOR

EL INDICADOR NO FUE PROGRAMADO

LABORÓ

C. Luis Aníbal Martínez Salinas



Vo.Bo

C. Leslie Abril Romero León  
Novena Regidora



## FICHAS TÉCNICA DE SEGUIMIENTO DE INDICADORES 2020 DE GESTION O ESTRATEGICO



**PILAR / EJE TRANSVERSAL:** Eje transversal II: Gobierno Moderno, Capaz y Responsable  
**TEMA DE DESARROLLO:** Estructura del gobierno municipal  
**PROGRAMA PRESUPUESTARIO:** 01030502 Reglamentación municipal  
**PROYECTO:** 010309020101 Revisión y emisión de la reglamentación municipal  
**OBJETIVO DEL PROGRAMA PRESUPUESTARIO:** Incluye todos los procesos necesarios para que los ayuntamientos desarrollen los trabajos para creación, rediseño, actualización, publicación y difusión de la  
**DEPENDENCIA GENERAL:** C010 Regiduría X  
**DEPENDENCIA AUXILIAR:** 144 Gobernación

### ESTRUCTURA DEL INDICADOR

**NOMBRE DEL INDICADOR:** Porcentaje de creación y/o actualización de reglamentos y disposiciones administrativas municipales  
**FÓRMULA DEL CÁLCULO:** (Creación y/o actualización de reglamentos y disposiciones administrativas municipales aprobados/Reglamentos y disposiciones administrativas municipales existentes)\* 100  
**INTERPRETACIÓN:** Refleja el porcentaje de creación y/o actualización de reglamentos y disposiciones administrativas municipales  
**DIMENSIÓN QUE ATIENDE:** Eficiencia **FRECUENCIA DE MEDICIÓN:** Anual  
**DESCRIPCIÓN DEL FACTOR DE COMPARACIÓN:** Bando Municipal **TIPO DE INDICADOR:** Estratégico  
**AMBITO GEOGRAFICO:** Municipal  
**COBERTURA:** Todo el municipio  
**LÍNEA BASE:** Ejercicio fiscal 2019

### COMPORTAMIENTO DE LAS VARIABLES DURANTE EL CUARTO TRIMESTRE

VARIABLE	UNIDAD DE MEDIDA	OPERACIÓN	META ANUAL	AVANCE TRIMESTRAL				AVANCE ACUMULADO			
				PROG.	%	ALCAN.	%	PROG.	%	ALCAN.	%
Creación y/o actualización de reglamentos y disposiciones administrativas municipales aprobados	documento	Sumable	1	1	100.00%	1	100.00%	1	100.00%	1	100.00%
Reglamentos y disposiciones administrativas municipales existentes	documento	Sumable	1	1	100.00%	1	100.00%	1	100.00%	1	100.00%

### COMPORTAMIENTO DEL INDICADOR

### DESCRIPCIÓN DE LA META ANUAL

META ANUAL	CUARTO TRIMESTRE				AVANCE ACUMULADO			
	PROG.	ALC.	EFM	SEMÁFORO	PROG.	ALC.	EFM	SEMÁFORO
100.00	100.00	100.00	100.00	VERDE	100.00	100.00	100.00	VERDE

DESCRIPCIÓN DE RESULTADOS Y JUSTIFICACIÓN EN CASO DE VARIACIÓN SUPERIOR A ± 10 POR CIENTO RESPECTO A LO PROGRAMADO

SE CUMPLIO CON LO PROGRAMADO

### EVALUACIÓN DEL INDICADOR

Actividad programada para ser evaluada a...

ELABORÓ

*Susana Adame Guerrero*  
 C. Susana Adame Guerrero  
 Auxiliar Administrativo



*C. Odón Solís Rojas*  
 Decano Regidor





## FICHAS TÉCNICA DE SEGUIMIENTO DE INDICADORES 2020 DE GESTION O ESTRATEGICO



**PILAR / EJE TRANSVERSAL:** Eje transversal II: Gobierno Moderno, Capaz y Responsable  
**TEMA DE DESARROLLO:** Estructura del gobierno municipal  
**PROGRAMA PRESUPUESTARIO:** 01030902 Reglamentación municipal  
**PROYECTO:** 010309020101 Revisión y emisión de la reglamentación municipal  
**OBJETIVO DEL PROGRAMA PRESUPUESTARIO:** Incluye todos los procesos necesarios para que los ayuntamientos desarrollen los trabajos para creación, rediseño, actualización, publicación y difusión de la  
**DEPENDENCIA GENERAL:** C010 Regiduría X  
**DEPENDENCIA AUXILIAR:** 144 Gobernación

**ESTRUCTURA DEL INDICADOR**  
**NOMBRE DEL INDICADOR:** Porcentaje de documentos jurídico-administrativos aprobados  
**FÓRMULA DEL CÁLCULO:** (Documentos jurídico-administrativos aprobados/Total de documentos jurídico-administrativos propuestos para crear o actualizar) \*100  
**INTERPRETACIÓN:** Refleja el porcentaje de documentos jurídicos administrativos en el municipio  
**DIMENSIÓN QUE ATIENDE:** Eficiencia  
**DESCRIPCIÓN DEL FACTOR DE COMPARACIÓN:** Bando Municipal  
**AMBITO GEOGRAFICO:** Municipal  
**COBERTURA:** Todo el municipio  
**LINEA BASE:** Ejercicio fiscal 2019

### COMPORTAMIENTO DE LAS VARIABLES DURANTE EL CUARTO TRIMESTRE

VARIABLE	UNIDAD DE MEDIDA	OPERACIÓN	META ANUAL	AVANCE TRIMESTRAL				AVANCE ACUMULADO			
				PROG.	%	ALCAN.	%	PROG.	%	ALCAN.	%
Documentos jurídico-administrativos aprobados	documento	Sumable	1	1	100.00%	1	100.00%	1	100.00%	1	100.00%
Total de documentos jurídico-administrativos propuestos para crear o actualizar	documento	Sumable	1	1	100.00%	1	100.00%	1	100.00%	1	100.00%

### COMPORTAMIENTO DEL INDICADOR

#### DESCRIPCIÓN DE LA META ANUAL

META ANUAL	CUARTO TRIMESTRE							
	AVANCE TRIMESTRAL				AVANCE ACUMULADO			
	PROG.	ALC.	EF%	SEMÁFORO	PROG.	ALC.	EF%	SEMÁFORO
100.00	100.00	100.00	100.00	VERDE	100.00	100.00	100.00	VERDE

DESCRIPCIÓN DE RESULTADOS Y JUSTIFICACIÓN EN CASO DE VARIACIÓN SUPERIOR A +- 10 POR CIENTO RESPECTO A LO PROGRAMADO

SE CUMPLIO CON LO PROGRAMADO. SE APROBO EL BANDO MUNICIPAL

### EVALUACIÓN DEL INDICADOR

Actividad programada para ser evaluada

ELABORÓ

  
 C. Susana Adame Guerrero  
 Auxiliar Administrativo



Vo.Bo  
  
 Carlos Solís Rojas  
 Decano Regidor



## FICHAS TÉCNICA DE SEGUIMIENTO DE INDICADORES 2020 DE GESTION O ESTRATEGICO



**PILAR / EJE TRANSVERSAL:** Eje transversal II: Gobierno Moderno, Capaz y Responsable  
**TEMA DE DESARROLLO:** Estructura del gobierno municipal  
**PROGRAMA PRESUPUESTARIO:** 01030902 Reglamentación municipal  
**PROYECTO:** 010309020101 Revisión y emisión de la reglamentación municipal  
**OBJETIVO DEL PROGRAMA PRESUPUESTARIO:** Incluye todos los procesos necesarios para que los ayuntamientos desarrollen los trabajos para creación, rediseño, actualización, publicación y difusión de la  
**DEPENDENCIA GENERAL:** C010 Regiduría X  
**DEPENDENCIA AUXILIAR:** 144 Gobernación

**ESTRUCTURA DEL INDICADOR**

**NOMBRE DEL INDICADOR:** Porcentaje de disposiciones de observancia general  
**FÓRMULA DEL CÁLCULO:** (Reglamentos y disposiciones de observancia general publicadas/Disposiciones de observancia general a publicar) \*100  
**INTERPRETACIÓN:** Refleja la cantidad de sesiones ordinarias efectivas de cabildo  
**DIMENSIÓN QUE ATIENDE:** Eficiencia **FRECUENCIA DE MEDICIÓN:** Semestral  
**DESCRIPCIÓN DEL FACTOR DE COMPARACIÓN:** Reglamentos y disposiciones municipales **TIPO DE INDICADOR:** Estratégico  
**AMBITO GEOGRAFICO:** Municipal  
**COBERTURA:** Todo el municipio  
**LÍNEA BASE:** Ejercicio fiscal 2019

### COMPORTAMIENTO DE LAS VARIABLES DURANTE EL CUARTO TRIMESTRE

VARIABLE	UNIDAD DE MEDIDA	OPERACIÓN	META ANUAL	AVANCE TRIMESTRAL				AVANCE ACUMULADO			
				PROG.	%	ALCAN.	%	PROG.	%	ALCAN.	%
Reglamentos y disposiciones de observancia general publicadas	Documento	Sumable	2	1	50.00%	1	100.00%	2	100.00%	1	50.00%
Disposiciones de observancia general a publicar	Documento	Sumable	2	1	50.00%	1	100.00%	2	100.00%	1	50.00%

### COMPORTAMIENTO DEL INDICADOR

#### DESCRIPCIÓN DE LA META ANUAL:

META ANUAL	CUARTO TRIMESTRE							
	AVANCE TRIMESTRAL				AVANCE ACUMULADO			
	PROG.	ALC.	EPK	SEMAFORO	PROG.	ALC.	EPK	SEMAFORO
100.00	100.00	100.00	100.00	VERDE	100.00	100.00	100.00	VERDE

DESCRIPCIÓN DE RESULTADOS Y JUSTIFICACIÓN EN CASO DE VARIACIÓN SUPERIOR A +-10 POR CIENTO RESPECTO A LO PROGRAMADO

SE CUMPLIO CON LO PROGRAMADO, SE APROBARON MANUALES DE ORGANIZACION

#### EVALUACIÓN DEL INDICADOR

SE RECOMIENDA QUE PARA EL EJERCICIO FISCAL 2021, SIGA TRABAJANDO BAJO ESTA FORMA DE TRABAJO

ELABORÓ

*Susana Adams Guerrero*  
 C. Susana Adams Guerrero  
 Auxiliar Administrativo



Vo.Bo  
*Odalisca Rojas*  
 Odalisca Rojas  
 Decano Regidor



## FICHAS TÉCNICA DE SEGUIMIENTO DE INDICADORES 2020 DE GESTION O ESTRATEGICO



**PILAR / EJE TRANSVERSAL:** Eje transversal II: Gobierno Moderno, Capaz y Responsable  
**TEMA DE DESARROLLO:** Estructura del gobierno municipal  
**PROGRAMA PRESUPUESTARIO:** 01030902 Reglamentación municipal  
**PROYECTO:** 010309020101 Revisión y emisión de la reglamentación municipal  
**OBJETIVO DEL PROGRAMA PRESUPUESTARIO:** Incluye todos los procesos necesarios para que los ayuntamientos desarrollen los trabajos para creación, rediseño, actualización, publicación y difusión de la  
**DEPENDENCIA GENERAL:** CO10 Regiduría X  
**DEPENDENCIA AUXILIAR:** 144 Gobernación

**NOMBRE DEL INDICADOR:** ESTRUCTURA DEL INDICADOR: Porcentaje de capacitaciones en materia reglamentaria  
**FÓRMULA DEL CÁLCULO:** (Capacitaciones en materia reglamentaria realizadas/Capacitaciones en materia reglamentaria programadas)\*100  
**INTERPRETACIÓN:**  
**DIMENSIÓN QUE ATIENDE:** Eficiencia **FRECUENCIA DE MEDICIÓN:**  
**DESCRIPCIÓN DEL FACTOR DE COMPARACIÓN:** TIPO DE INDICADOR:  
**AMBITO GEOGRAFICO:** Municipal  
**COBERTURA:** Todo el municipio  
**LINEA BASE:** Ejercicio fiscal 2019

### COMPORTAMIENTO DE LAS VARIABLES DURANTE EL CUARTO TRIMESTRE

VARIABLE	UNIDAD DE MEDIDA	OPERACIÓN	META ANUAL	AVANCE TRIMESTRAL			AVANCE ACUMULADO				
				PROG.	%	ALCAN.	PROG.	%	ALCAN.		
Capacitaciones en materia reglamentaria realizadas		0	0	0	0.00%	0	0.00%	0	0.00%	0	0.00%
Capacitaciones en materia reglamentaria programadas		0	0	0	0.00%	0	0.00%	0	0.00%	0	0.00%

### COMPORTAMIENTO DEL INDICADOR

### DESCRIPCIÓN DE LA META ANUAL

META ANUAL	CUARTO TRIMESTRE							
	AVANCE TRIMESTRAL				AVANCE ACUMULADO			
	PROG.	ALC.	EF%	SEMAFORO	PROG.	ALC.	EF%	SEMAFORO
0.00	0.00	0.00	0.00	VERDE	0.00	0.00	0.00	VERDE

DESCRIPCIÓN DE RESULTADOS Y JUSTIFICACIÓN EN CASO DE VARIACIÓN SUPERIOR A +- 10 POR CIENTO RESPECTO A LO PROGRAMADO

actividad no programada

### EVALUACIÓN DEL INDICADOR

actividad no programada

ELABORÓ

C. Susana Adams Guerrero  
 Auxiliar Administrativo



Yo, Sr.  
  
 Carolina Ferrer Rojas  
 Decimo Regidor



## FICHAS TÉCNICA DE SEGUIMIENTO DE INDICADORES 2020 DE GESTION O ESTRATEGICO



**PILAR / EJE TRANSVERSAL:** Eje transversal II: Gobierno Moderno, Capaz y Responsable  
**TEMA DE DESARROLLO:** Estructura del gobierno municipal  
**PROGRAMA PRESUPUESTARIO:** 01030902 Reglamentación municipal  
**PROYECTO:** 010305020101 Revisión y emisión de la reglamentación municipal  
**OBJETIVO DEL PROGRAMA PRESUPUESTARIO:** Incluye todos los procesos necesarios para que los ayuntamientos desarrollen los trabajos para creación, rediseño, actualización, publicación y difusión de la  
**DEPENDENCIA GENERAL:** C010 Regiduría X  
**DEPENDENCIA AUXILIAR:** 144 Gobernación

**ESTRUCTURA DEL INDICADOR**

**NOMBRE DEL INDICADOR:** Porcentaje de propuestas viables de modificación a leyes, decretos y reglamentos municipales  
**FÓRMULA DEL CÁLCULO:** [(Propuestas viables de modificación a leyes, decretos y reglamentos municipales revisadas/Propuestas viables de modificación a leyes, decretos y reglamentos municipales presentadas)] \* 100  
**INTERPRETACIÓN:** Nos Indicara cuantas propuestas son viables para modificar leyes, decretos y reglamentos municipales  
**DIMENSIÓN QUE ATIENDE:** Eficiencia **FRECUENCIA DE MEDICIÓN:** Semestral  
**DESCRIPCIÓN DEL FACTOR DE COMPARACIÓN:** Leyes, decretos y reglamentos municipales **TIPO DE INDICADOR:** Gestión  
**AMBITO GEOGRAFICO:** Municipal  
**COBERTURA:** Todo el municipio  
**LINEA BASE:** Ejercicio fiscal 2019

### COMPORTAMIENTO DE LAS VARIABLES DURANTE EL CUARTO TRIMESTRE

VARIABLE	UNIDAD DE MEDIDA	OPERACIÓN	META ANUAL	AVANCE TRIMESTRAL				AVANCE ACUMULADO			
				PROG.	%	ALCAN.	%	PROG.	%	ALCAN.	%
9.1.1 Propuestas viables de modificación a leyes, decretos y reglamentos municipales revisadas	Propuesta	Sumable	1	1	100.00%	1	100.00%	1	100.00%	1	100.00%
Propuestas viables de modificación a leyes, decretos y reglamentos municipales presentadas	Propuesta	Sumable	1	1	100.00%	1	100.00%	1	100.00%	1	100.00%

### COMPORTAMIENTO DEL INDICADOR

#### DESCRIPCIÓN DE LA META ANUAL

META ANUAL	CUARTO TRIMESTRE							
	AVANCE TRIMESTRAL				AVANCE ACUMULADO			
	PROG.	ALC.	EFM	SEMAFORO	PROG.	ALC.	EFM	SEMAFORO
100.00	100.00	100.00	100.00	VERDE	0.00	0.00	0.00	VERDE

DESCRIPCIÓN DE RESULTADOS Y JUSTIFICACIÓN EN CASO DE VARIACIÓN SUPERIOR A +/- 10 POR CIENTO RESPECTO A LO PROGRAMADO

SE CUMPLIO CON LO PROGRAMADO, SE APROBARON MANUALES DE ORGANIZACIÓN

#### EVALUACIÓN DEL INDICADOR

Se dio cabal cumplimiento y se emitió el decreto

ELABORÓ

*Susana Adame Guerrero*  
 C. Susana Adame Guerrero  
 Auxiliar Administrativo



*C. Otilio Salas Rojas*  
 C. Otilio Salas Rojas  
 Decimo Regidor



## FICHAS TÉCNICA DE SEGUIMIENTO DE INDICADORES 2020 DE GESTION O ESTRATEGICO



**PILAR / EJE TRANSVERSAL:** Eje transversal II: Gobierno Moderno, Capaz y Responsable  
**TEMA DE DESARROLLO:** Estructura del gobierno municipal  
**PROGRAMA PRESUPUESTARIO:** 01030902 Reglamentación municipal  
**PROYECTO:** 010309020101 Revisión y emisión de la reglamentación municipal  
**OBJETIVO DEL PROGRAMA PRESUPUESTARIO:** Incluye todos los procesos necesarios para que los ayuntamientos desarrollen los trabajos para creación, rediseño, actualización, publicación y difusión de la  
**DEPENDENCIA GENERAL:** C010 Regiduría X  
**DEPENDENCIA AUXILIAR:** 144 Gobernación

ESTRUCTURA DEL INDICADOR			
<b>NOMBRE DEL INDICADOR:</b>	Porcentaje de cumplimiento de sesiones de Cabildo		
<b>FÓRMULA DEL CÁLCULO:</b>	(Número de sesiones de cabildo realizadas / (Número de sesiones de cabildo programadas) * 100		
<b>INTERPRETACIÓN:</b>	Refleja la cantidad de sesiones efectivas de cabildo		
<b>DIMENSIÓN QUE ATIENDE:</b>	Eficiencia	<b>FRECUENCIA DE MEDICIÓN:</b>	Trimestral
<b>DESCRIPCIÓN DEL FACTOR DE COMPARACIÓN:</b>	Sesiones de cabildo municipales	<b>TIPO DE INDICADOR:</b>	Trimestral
<b>AMBITO GEOGRAFICO:</b>	Municipal		
<b>COBERTURA:</b>	Todo el municipio		
<b>LINEA BASE:</b>	Ejercicio fiscal 2019		

COMPORTAMIENTO DE LAS VARIABLES DURANTE EL CUARTO TRIMESTRE											
VARIABLE	UNIDAD DE MEDIDA	OPERACIÓN	META ANUAL	AVANCE TRIMESTRAL				AVANCE ACUMULADO			
				PROG.	%	ALCAN.	%	PROG.	%	ALCAN.	%
Número de sesiones de cabildo realizadas	Sesión	Sumable	72	17	23.61%	0	0.00%	72	100.00%	42	58.33%
Número de sesiones de cabildo programadas	Sesión	Sumable	72	17	23.61%	0	0.00%	72	100.00%	42	58.33%

### COMPORTAMIENTO DEL INDICADOR

### DESCRIPCIÓN DE LA META ANUAL

META ANUAL	CUARTO TRIMESTRE							
	AVANCE TRIMESTRAL				AVANCE ACUMULADO			
	PROG.	ALC.	EF%	SEMAFORO	PROG.	ALC.	EF%	SEMAFORO
100.00	100.00	0.00	0.00	ROJO	100.00	100.00	100.00	VERDE

DESCRIPCIÓN DE RESULTADOS Y JUSTIFICACIÓN EN CASO DE VARIACIÓN SUPERIOR A +- 10 POR CIENTO RESPECTO A LO PROGRAMADO

NO SE

### EVALUACIÓN DEL INDICADOR

ELABORÓ

  
 C. Susana Adams Guerrero  
 Auxiliar Administrativo



Yo, Sr.  
  
 Oscar Solís Rojas  
 Decano Regiduría



## FICHAS TÉCNICA DE SEGUIMIENTO DE INDICADORES 2020 DE GESTION O ESTRATEGICO



**PILAR / EJE TRANSVERSAL:** Eje transversal II: Gobierno Moderno, Capaz y Responsable  
**TEMA DE DESARROLLO:** Estructura del gobierno municipal  
**PROGRAMA PRESUPUESTARIO:** 01030902 Reglamentación municipal  
**PROYECTO:** 010309020101 Revisión y emisión de la reglamentación municipal  
**OBJETIVO DEL PROGRAMA PRESUPUESTARIO:** Incluye todos los procesos necesarios para que los ayuntamientos desarrollen los trabajos para creación, rediseño, actualización, publicación y difusión de la  
**DEPENDENCIA GENERAL:** CD10 Regiduría X  
**DEPENDENCIA AUXILIAR:** 144 Gobernación

### ESTRUCTURA DEL INDICADOR

**NOMBRE DEL INDICADOR:** Porcentaje de asesorías y asistencia técnica en estudios jurídicos  
**FÓRMULA DEL CÁLCULO:** (Asesorías y asistencia técnica en estudios jurídicos otorgadas a las áreas/Asesorías y asistencia técnica en estudios jurídicos solicitadas por las áreas)\*100  
**INTERPRETACIÓN:**  
**DIMENSIÓN QUE ATIENDE:** Eficiencia FRECUENCIA DE MEDICIÓN: Trimestral  
**DESCRIPCIÓN DEL FACTOR DE COMPARACIÓN:** TIPO DE INDICADOR: Gestión  
**AMBITO GEOGRAFICO:** Municipal  
**COBERTURA:** Todo el municipio  
**LINEA BASE:** Ejercicio fiscal 2019

### COMPORTAMIENTO DE LAS VARIABLES DURANTE EL CUARTO TRIMESTRE

VARIABLE	UNIDAD DE MEDIDA	OPERACIÓN	META ANUAL	AVANCE TRIMESTRAL				AVANCE ACUMULADO			
				PROG.	%	ALCAN.	%	PROG.	%	ALCAN.	%
Asesorías y asistencia técnica en estudios jurídicos otorgadas a las áreas		0	0	0	0.00%	0	0.00%	0	0.00%	0	0.00%
Asesorías y asistencia técnica en estudios jurídicos solicitadas por las áreas		0	0	0	0.00%	0	0.00%	0	0.00%	0	0.00%

### COMPORTAMIENTO DEL INDICADOR

#### DESCRIPCIÓN DE LA META ANUAL:

META ANUAL	CUARTO TRIMESTRE							
	AVANCE TRIMESTRAL				AVANCE ACUMULADO			
	PROG.	ALC.	EFK	SEMÁFORO	PROG.	ALC.	EFK	SEMÁFORO
0.00	0.00	0.00	0.00	VERDE	0.00	0.00	0.00	VERDE

DESCRIPCIÓN DE RESULTADOS Y JUSTIFICACIÓN EN CASO DE VARIACIÓN SUPERIOR A ± 10 POR CIENTO RESPECTO A LO PROGRAMADO

Actividad no programada

#### EVALUACIÓN DEL INDICADOR

Actividad no programada

ELABORÓ

C. Susana Adame Guerrero  
 Auxiliar Administrativo



Visto  
  
 Carlos Solís Rojas  
 Decimo Regidor



## FICHAS TÉCNICA DE SEGUIMIENTO DE INDICADORES 2020 DE GESTION O ESTRATEGICO



**PILAR / EJE TRANSVERSAL:** Eje transversal II: Gobierno Mocoeno, Capaz y Responsable  
**TEMA DE DESARROLLO:** Estructura del gobierno municipal  
**PROGRAMA PRESUPUESTARIO:** 01030902 Reglamentación municipal  
**PROYECTO:** 010309020101 Revisión y emisión de la reglamentación municipal  
**OBJETIVO DEL PROGRAMA PRESUPUESTARIO:** Incluye todos los procesos necesarios para que los ayuntamientos desarrollen los trabajos para creación, rediseño, actualización, publicación y difusión de la  
**DEPENDENCIA GENERAL:** C 11. Regiduría XI  
**DEPENDENCIA AUXILIAR:** 144 Gobernación

**IDENTIFICACION DEL INDICADOR**

**NOMBRE DEL INDICADOR:** Porcentaje de creación y/o actualización de reglamentos y disposiciones administrativas municipales  
**FÓRMULA DEL CÁLCULO:** (Creación y/o actualización de reglamentos y disposiciones administrativas municipales aprobados/Reglamentos y disposiciones administrativas municipales existentes)\*100  
**INTERPRETACIÓN:** Refleja el porcentaje de creación y/o actualización de reglamentos y disposiciones administrativas municipales  
**DIMENSIÓN QUE ATIENDE:** Eficiencia **FRECUENCIA DE MEDICIÓN:** Anual  
**DESCRIPCIÓN DEL FACTOR DE COMPARACIÓN:** Bando Municipal **TIPO DE INDICADOR:** Estratégico  
**AMBITO GEOGRAFICO:** municipal  
**COBERTURA:** Todo el municipio  
**LÍNEA BASE:** Ejercicio fiscal 2019

### COMPORTAMIENTO DE LAS VARIABLES DURANTE EL CUARTO TRIMESTRE

VARIABLE	UNIDAD DE MEDIDA	OPERACIÓN	META ANUAL	AVANCE TRIMESTRAL				AVANCE ACUMULADO			
				PROG.	%	ALCAN.	%	PROG.	%	ALCAN.	%
Creación y/o actualización de reglamentos y disposiciones administrativas municipales aprobados	documento	Sumable	1	1	100.00%	1	100.00%	1	100.00%	1	100.00%
Reglamentos y disposiciones administrativas municipales existentes	documento	Sumable	1	1	100.00%	1	100.00%	1	100.00%	1	100.00%

### COMPORTAMIENTO DEL INDICADOR

### DESCRIPCIÓN DE LA META ANUAL:

META ANUAL	CUARTO TRIMESTRE							
	AVANCE TRIMESTRAL				AVANCE ACUMULADO			
	PROG.	3.00	EPK	SEMÁFORO	PROG.	ALC.	EPK	SEMÁFORO
1.00	0.00	3.00	0.00	SEMPRE VERDE	0.00	0.00	0.00	SEMPRE VERDE

**DESCRIPCIÓN DE RESULTADOS Y JUSTIFICACIÓN EN CASO DE VARIACIÓN SUPERIOR A +/- 20 POR CIENTO RESPECTO A LO PROGRAMADO**

DE LA ACTUALIZACIÓN Y REGLAMENTACIÓN PROGRAMADA SE APROBÓ EL BANDO MUNICIPAL

### EVALUACIÓN DEL INDICADOR

El indicador nos muestra que el área es eficiente y eficaz, ya que el indicador obtuvo un alcance del 100%, se recomienda seguir implementando estas medidas para el siguiente ejercicio fiscal para mantener su semáforo en verde y lograr resultados positivos.

ELABORÓ

C. Maribel Batanzo Carrizosa



Vo.Bo

C. Aurora Ramírez Natividad  
Decana primera Regidora



## FICHAS TÉCNICA DE SEGUIMIENTO DE INDICADORES 2020 DE GESTION O ESTRATEGICO



Historia y Cultura  
*para el Bicentenario*

**PIAR / EJE TRANSVERSAL:** Eje transversal II: Gobierno Moderno, Capaz y Responsable  
**TEMA DE DESARROLLO:** Estructura del gobierno municipal  
**PROGRAMA PRESUPUESTARIO:** 01039902 Reglamentación municipal  
**PROYECTO:** 010399020101 Revisión y emisión de la reglamentación municipal  
**OBJETIVO DEL PROGRAMA PRESUPUESTARIO:** Incluye todos los procesos necesarios para que los ayuntamientos desarrolle los trabajos para creación, rediseño, actualización, publicación y difusión de la  
**DEPENDENCIA GENERAL:** C 11 Regiduría XI  
**DEPENDENCIA AUXILIAR:** 144 Gobernación

### ESTRUCTURA DEL INDICADOR

**NOMBRE DEL INDICADOR:** Porcentaje de documentos jurídico-administrativos aprobados  
**FÓRMULA DEL CÁLCULO:** (Documentos jurídico-administrativos aprobados/Total de documentos jurídico-administrativos propuestos para crear o actualizar) \*100  
**INTERPRETACIÓN:** Refleja el porcentaje de documentos jurídicos-administrativos en el municipio  
**DIMENSIÓN QUE ATIENDE:** Eficiencia  
**DESCRIPCIÓN DEL FACTOR DE COMPARACIÓN:** Bando Municipal  
**AMBITO GEOGRAFICO:** municipal  
**COBERTURA:** Todo el municipio  
**LINEA BASE:** Ejercicio fiscal 2019

**FRECUENCIA DE MEDICIÓN:** Eficiencia Anual  
**TIPO DE INDICADOR:** Estratégico

### COMPORTAMIENTO DE LAS VARIABLES DURANTE EL CUARTO TRIMESTRE

VARIABLE	UNIDAD DE MEDIDA	OPERACIÓN	META ANUAL	AVANCE TRIMESTRAL				AVANCE ACUMULADO			
				PROG.	%	ALCAN.	%	PROG.	%	ALCAN.	%
Documentos jurídico-administrativos aprobados	documento	Sumable	1	1	100.00%	0	0.00%	1	100.00%	1	100.00%
Total de documentos jurídico-administrativos propuestos para crear o actualizar	documento	Sumable	1	1	100.00%	0	0.00%	1	100.00%	1	100.00%

### COMPORTAMIENTO DEL INDICADOR

### DESCRIPCIÓN DE LA META ANUAL:

META ANUAL	CUARTO TRIMESTRE							
	AVANCE TRIMESTRAL				AVANCE ACUMULADO			
	PROG.	ALC.	EPK	SEMAFORO	PROG.	ALC.	EPK	SEMAFORO
1.00	0.00	0.00	0.00	VERDE	0.00	0.00	0.00	VERDE

DESCRIPCIÓN DE RESULTADOS Y JUSTIFICACIÓN EN CASO DE VARIACIÓN SUPERIOR A ± 10 POR CIENTO RESPECTO A LO PROGRAMADO

DE LOS DOCUMENTOS JURÍDICO- ADMINISTRATIVOS APROBADOS SE APROBÓ EL BANDO MUNICIPAL

### EVALUACIÓN DEL INDICADOR

El indicador nos muestra que el área es eficiente y eficaz, ya que el indicador obtuvo un avance del 100%, se recomienda seguir implementado estas medidas para el siguiente ejercicio fiscal para mantener su semáforo en verde y lograr resultados positivos.

ELABORÓ

C. Maribel Betanzo Carrizosa



Yo, Sr.

C. Aurora Ramirez Nethlydad  
Decima primera Regidora





## FICHAS TÉCNICA DE SEGUIMIENTO DE INDICADORES 2020 DE GESTION O ESTRATEGICO



**PILAR / EJE TRANSVERSAL:** Eje transversal II: Gobierno Moderno, Capaz y Responsable  
**TEMA DE DESARROLLO:** Estructura del gobierno municipal  
**PROGRAMA PRESUPUESTARIO:** 01030902 Reglamentación municipal  
**PROYECTO:** 010309020101 Revisión y emisión de la reglamentación municipal  
**OBJETIVO DEL PROGRAMA PRESUPUESTARIO:** Incluye todos los procesos necesarios para que los ayuntamientos desarrollen los trabajos para creación, rediseño, actualización, publicación y difusión de la  
**DEPENDENCIA GENERAL:** C.11 Regiduría XI  
**DEPENDENCIA AUXILIAR:** 144 Gobernación

**NOMBRE DEL INDICADOR:** Porcentaje de disposiciones de observancia general  
**FÓRMULA DEL CÁLCULO:** (Reglamentos y disposiciones de observancia general publicadas/Disposiciones de observancia general a publicar) \* 100  
**INTERPRETACIÓN:** Refleja la cantidad de sesiones ordinarias efectivas de cabildo  
**DIMENSIÓN QUE ATIENDE:** Eficiencia **FRECUENCIA DE MEDICIÓN:** Semestral  
**DESCRIPCIÓN DEL FACTOR DE COMPARACIÓN:** Reglamentos y disposiciones municipales **TIPO DE INDICADOR:** Estratégico  
**AMBITO GEOGRAFICO:** municipal  
**COBERTURA:** Todo el municipio  
**LÍNEA BASE:** Ejercicio fiscal 2019

### COMPORTAMIENTO DE LAS VARIABLES DURANTE EL CUARTO TRIMESTRE

VARIABLE	UNIDAD DE MEDIDA	OPERACIÓN	META ANUAL	AVANCE TRIMESTRAL				AVANCE ACUMULADO			
				PROG.	%	ALCAN.	%	PROG.	%	ALCAN.	%
Reglamentos y disposiciones de observancia general publicadas	Documento	Sumable	2	1	50.00%	0	0.00%	1	50.00%	1	100.00%
Disposiciones de observancia general a publicar	Documento	Sumable	2	1	50.00%	0	0.00%	1	50.00%	1	100.00%

### COMPORTAMIENTO DEL INDICADOR

### DESCRIPCIÓN DE LA META ANUAL:

META ANUAL	CUARTO TRIMESTRE							
	AVANCE TRIMESTRAL				AVANCE ACUMULADO			
	PROG.	ALC.	EPK	SEMAFORO	PROG.	ALC.	EPK	SEMAFORO
2.00	0.00	0.00	0.00	VERDE	0.00	0.00	0.00	VERDE

### DESCRIPCIÓN DE RESULTADOS Y JUSTIFICACIÓN EN CASO DE VARIACIÓN SUPERIOR A ± 10 POR CIENTO RESPECTO A LO PROGRAMADO

Durante este cuarto trimestre no se realizaron modificaciones en las reglamentaciones ni en las disposiciones de observancia general debido a la contingencia sanitaria por el coronavirus

### EVALUACIÓN DEL INDICADOR

Se recomienda hacer lo posible para que el 2021 se cumplan las metas

ELABORÓ

C. Maribel Batanzo Carrizosa



Vº Bº

C. Aurora Ramirez Natividad  
Decima primera Regidora



## FICHAS TÉCNICA DE SEGUIMIENTO DE INDICADORES 2020 DE GESTION O ESTRATEGICO



**PILAR / EJE TRANSVERSAL:** Eje transversal II: Gobierno Moderno, Capaz y Responsable  
**TEMA DE DESARROLLO:** Estructura del gobierno municipal  
**PROGRAMA PRESUPUESTARIO:** 01030902 Reglamentación municipal  
**PROYECTO:** 010309020101 Revisión y emisión de la reglamentación municipal  
**OBJETIVO DEL PROGRAMA PRESUPUESTARIO:** Incluye todos los procesos necesarios para que los ayuntamientos determinen los trabajos para creación, rediseño, actualización, publicación y difusión de la

**DEPENDENCIA GENERAL:** C.11. Regiduría XI  
**DEPENDENCIA AUXILIAR:** 144 Gobernación

### INDICADOR

**NOMBRE DEL INDICADOR:** Porcentaje de capacitaciones en materia reglamentaria  
**FÓRMULA DEL CÁLCULO:** (Capacitaciones en materia reglamentaria realizadas/Capacitaciones en materia reglamentaria programadas)\*100  
**INTERPRETACIÓN:**  
**DIMENSIÓN QUE ATIENDE:** Eficiencia **FRECUENCIA DE MEDICIÓN:**  
**DESCRIPCIÓN DEL FACTOR DE COMPARACIÓN:** **TIPO DE INDICADOR:**  
**AMBITO GEOGRAFICO:** municipal  
**COBERTURA:** Todo el municipio  
**LÍNEA BASE:** Ejercicio fiscal 2019

### COMPORTAMIENTO DE LAS VARIABLES DURANTE EL CUARTO TRIMESTRE

VARIABLE	UNIDAD DE MEDIDA	OPERACIÓN	META ANUAL	AVANCE TRIMESTRAL				AVANCE ACUMULADO			
				PROG.	%	ALCAN.	%	PROG.	%	ALCAN.	%
Capacitaciones en materia reglamentaria realizadas		0	0	0	0.00%	0	0.00%	0	0.00%	0	0.00%
Capacitaciones en materia reglamentaria programadas		0	0	0	0.00%	0	0.00%	0	0.00%	0	0.00%

### COMPORTAMIENTO DEL INDICADOR

### DESCRIPCIÓN DE LA META ANUAL

META ANUAL	CUARTO TRIMESTRE							
	AVANCE TRIMESTRAL				AVANCE ACUMULADO			
	PROG.	ALC.	EP%	SEMÁFORO	PROG.	ALC.	EP%	SEMÁFORO
0.00	0.00	0.00	0.00	VERDE	0.00	0.00	0.00	VERDE

DESCRIPCIÓN DE RESULTADOS Y JUSTIFICACIÓN EN CASO DE VARIACIÓN SUPERIOR A + 10 POR CIENTO RESPECTO A LO PROGRAMADO

NO PROGRAMADO PARA EL CUARTO TRIMESTRE

EVALUACIÓN DEL INDICADOR

ELABORÓ

C. Maribel Betanzo Carriazo



Vo. Bc

C. Aurora Ramirez Natividad  
Decima primera Regidora



## FICHAS TÉCNICA DE SEGUIMIENTO DE INDICADORES 2020 DE GESTION O ESTRATEGICO



**PILAR / EJE TRANSVERSAL:** Eje transversal II: Gobierno Moderno, Capaz y Responsable  
**TEMA DE DESARROLLO:** Estructura del gobierno municipal  
**PROGRAMA PRESUPUESTARIO:** 01030902 Reglamentación municipal  
**PROYECTO:** 010309020101 Revisión y emisión de la reglamentación municipal  
**OBJETIVO DEL PROGRAMA PRESUPUESTARIO:** Incluye todos los procesos necesarios para que los ayuntamientos desarrollen los trabajos para creación, codificación, actualización, publicación y difusión de la  
**DEPENDENCIA GENERAL:** C11 Regiduría XI  
**DEPENDENCIA AUXILIAR:** 144 Gobernación

**ESTRUCTURA DEL INDICADOR**

**NOMBRE DEL INDICADOR:** Porcentaje de propuestas viables de modificación a leyes, decretos y reglamentos municipales  
**FÓRMULA DEL CÁLCULO:** (Propuestas viables de modificación a leyes, decretos y reglamentos municipales revisadas/Propuestas viables de modificación a leyes, decretos y reglamentos municipales presentadas)\* 100  
**INTERPRETACIÓN:** Nos indicara cuantas propuestas son viables para modificar leyes, decretos y reglamentos municipales  
**DIMENSIÓN QUE ATIENDE:** Eficiencia **FRECUENCIA DE MEDICIÓN:** Semestral  
**DESCRIPCIÓN DEL FACTOR DE COMPARACIÓN:** Leyes, decretos y reglamentos municipales **TIPO DE INDICADOR:** Gestión  
**AMBITO GEOGRAFICO:** municipal  
**COBERTURA:** Todo el municipio  
**LINEA BASE:** Ejercicio fiscal 2019

### COMPORTAMIENTO DE LAS VARIABLES DURANTE EL CUARTO TRIMESTRE

VARIABLE	UNIDAD DE MEDIDA	OPERACIÓN	META ANUAL	AVANCE TRIMESTRAL				AVANCE ACUMULADO			
				PROG.	%	ALCAN.	%	PROG.	%	ALCAN.	%
Propuestas viables de modificación a leyes, decretos y reglamentos municipales revisadas	Propuesta	Sumable	1	1	100.00%	0	0.00%	1	100.00%	1	100.00%
Propuestas viables de modificación a leyes, decretos y reglamentos municipales presentadas	Propuesta	Sumable	1	1	100.00%	0	0.00%	1	100.00%	1	100.00%

### COMPORTAMIENTO DEL INDICADOR

#### DESCRIPCIÓN DE LA META ANUAL

META ANUAL	CUARTO TRIMESTRE							
	AVANCE TRIMESTRAL				AVANCE ACUMULADO			
	PROG.	ALC.	EPK	SEMAFORO	PROG.	ALC.	EPK	SEMAFORO
1.00	0.00	0.00	0.00	VERDE	0.00	0.00	0.00	VERDE

DESCRIPCIÓN DE RESULTADOS Y JUSTIFICACIÓN EN CASO DE VARIACIÓN SUPERIOR A ± 30 POR CIENTO RESPECTO A LO PROGRAMADO

Se aprobaron los Manuales Organizacionales de la UIPE, Dirección de la Mujer, Dirección de atención a los pueblos indígenas

#### EVALUACIÓN DEL INDICADOR

La información más importante que el área de eficiencia y eficacia, ya que el indicador obtuvo un avance del 100%, se recomendará según implementado en las medidas para el siguiente ejercicio fiscal para garantizar el cumplimiento de los resultados en el año y como resultado de las acciones.

ELABORÓ

C. Maribel Betanzo Carrizosa



Vo.Bo

C. Aurora Ramirez Natividad  
Decana primera Regidora



## FICHAS TÉCNICA DE SEGUIMIENTO DE INDICADORES 2020 DE GESTION O ESTRATEGICO



**PILAR / EJE TRANSVERSAL:** Eje transversal II: Gobierno Moderno, Capaz y Responsable  
**TEMA DE DESARROLLO:** Estructura del gobierno municipal  
**PROGRAMA PRESUPUESTARIO:** 01030902 Reglamentación municipal  
**PROYECTO:** 010309020101 Revisión y emisión de la reglamentación municipal  
**OBJETIVO DEL PROGRAMA PRESUPUESTARIO:** Incluye todos los procesos necesarios para que los ejes municipales desarrollen los trabajos para creación, rediseño, actualización, publicación y difusión de la  
**DEPENDENCIA GENERAL:** C 11. Regiduría XI  
**DEPENDENCIA AUXILIAR:** 144 Gobernación

### ESTRUCTURA DEL INDICADOR

**NOMBRE DEL INDICADOR:** Porcentaje de cumplimiento de sesiones de Cabildo  
**FÓRMULA DEL CÁLCULO:** (Número de sesiones de cabildo realizadas/Número de sesiones de cabildo programadas)\*100  
**INTERPRETACIÓN:** Refleja la cantidad de sesiones efectivas de cabildo  
**DIMENSIÓN QUE ATIENDE:** Eficiencia  
**DESCRIPCIÓN DEL FACTOR DE COMPARACIÓN:** Sesiones de cabildo municipales  
**AMBITO GEOGRAFICO:** municipal  
**COBERTURA:** Todo el municipio  
**LÍNEA BASE:** Ejercicio fiscal 2019

**FRECUENCIA DE MEDICIÓN:** Trimestral  
**TIPO DE INDICADOR:** Trimestral

### COMPORTAMIENTO DE LAS VARIABLES DURANTE EL CUARTO TRIMESTRE

VARIABLE	UNIDAD DE MEDICIÓN	OPERACIÓN	META ANUAL	AVANCE TRIMESTRAL				AVANCE ACUMULADO			
				PROG.	%	ALCAN.	%	PROG.	%	ALCAN.	%
Número de sesiones de cabildo realizadas	Sesion	Sumable	72	17	23.61%	15	88.24%	72	100.00%	57	79.17%
Número de sesiones de cabildo programadas	Sesion	Sumable	72	17	23.61%	15	88.24%	72	100.00%	57	79.17%

### COMPORTAMIENTO DEL INDICADOR

#### DESCRIPCIÓN DE LA META ANUAL

META ANUAL	CUARTO TRIMESTRE							
	AVANCE TRIMESTRAL				AVANCE ACUMULADO			
	PROG.	ALC.	EP%	SEMAFORO	PROG.	ALC.	EP%	SEMAFORO
72.00	23.00	14.00	66.67	ROJO	21.00		0.00	ROJO

DESCRIPCIÓN DE RESULTADOS Y JUSTIFICACIÓN EN CASO DE VARIACIÓN SUPERIOR A +/- 30 POR CIENTO RESPECTO A LO PROGRAMADO

DE LAS 72 SESIONES DE CABILDOS PROGRAMADAS SE CONVOCA A 58 SESIONES LO ANTERIOR DEBEDE, A LAS RESTRICCIONES EMITIDAS POR LAS AUTORIDADES SANIARIAS A FIN DE PREVENIR CONTAGIOS POR EL VIRUS DEL (SAR-COVID 19)

### EVALUACIÓN DEL INDICADOR

El indicador nos muestra una mala planeación, pues no se cumplió la meta, se alcanzó un 75 %, esto debido a la pandemia que aun se vive en el país y en el municipio, sin embargo se recomienda adoptar nuevas estrategias para lograr las metas en el ejercicio 2021

ELABORÓ

C. Maribel Betanzo Carrizosa



Vo.Bo

C. Aurora Ramirez Natividad  
Decimoprimer Regidora



## FICHAS TÉCNICA DE SEGUIMIENTO DE INDICADORES 2020 DE GESTION O ESTRATEGICO



**PILAR / EJE TRANSVERSAL:** Eje transversal II: Gobierno Moderno, Capaz y Responsable  
**TEMA DE DESARROLLO:** Estructura del gobierno municipal  
**PROGRAMA PRESUPUESTARIO:** 01030902 Reglamentación municipal  
**PROYECTO:** 010309020101 Revisión y emisión de la reglamentación municipal  
**OBJETIVO DEL PROGRAMA PRESUPUESTARIO:** Incluye todos los procesos necesarios para que los ayuntamientos desarrollen los trabajos para creación, redacción, actualización, publicación y difusión de la  
**DEPENDENCIA GENERAL:** C 11. Regiduría XI  
**DEPENDENCIA AUXILIAR:** 144. Gobernación

### ESTRUCTURA DE INDICADOR

**NOMBRE DEL INDICADOR:** Porcentaje de asesorías y asistencia técnica en estudios jurídicos  
**FÓRMULA DEL CÁLCULO:** (Asesorías y asistencia técnica en estudios jurídicos otorgadas a las áreas/Asesorías y asistencia técnica en estudios jurídicos solicitadas por las áreas)\*100  
**INTERPRETACIÓN:**  
**DIMENSIÓN QUE ATIENDE:** Eficiencia **FRECUENCIA DE MEDICIÓN:** Trimestral  
**DESCRIPCIÓN DEL FACTOR DE COMPARACIÓN:** **TIPO DE INDICADOR:** Gestión  
**AMBITO GEOGRAFICO:** municipal  
**COBERTURA:** Todo el municipio  
**LINEA BASE:** Ejercicio fiscal 2019

### COMPORTAMIENTO DE LAS VARIABLES DURANTE EL CUARTO TRIMESTRE

VARIABLE	UNIDAD DE MEDIDA	OPERACIÓN	META ANUAL	AVANCE TRIMESTRAL				AVANCE ACUMULADO			
				PROG.	%	ALCAN.	%	PROG.	%	ALCAN.	%
Asesorías y asistencia técnica en estudios jurídicos otorgadas a las áreas		0	0	0	0.00%	0	0.00%	0	0.00%	0	0.00%
Asesorías y asistencia técnica en estudios jurídicos solicitadas por las áreas		0	0	0	0.00%	0	0.00%	0	0.00%	0	0.00%

### COMPORTAMIENTO DEL INDICADOR

#### DESCRIPCIÓN DE LA META ANUAL

META ANUAL	CUARTO TRIMESTRE							
	AVANCE TRIMESTRAL				AVANCE ACUMULADO			
	PROG.	ALC.	EP%	SEMAFORO	PROG.	ALC.	EP%	SEMAFORO
0.00	0.00	0.00	0.00	VERDE	0.00	0.00	0.00	VERDE

DESCRIPCIÓN DE RESULTADOS Y JUSTIFICACIÓN EN CASO DE VARIACIÓN SUPERIOR A +/- 10 POR CIENTO RESPECTO A LO PROGRAMADO

NO PROGRAMADO PARA EL CUARTO TRIMESTRE

### EVALUACIÓN DEL INDICADOR

ELABORA  
  
 C. Maribel Betanzo Carrizoza



Va.Bo  
  
 C. Aurora Ramirez Natividad  
 Decima primera Regidora



## FICHAS TÉCNICA DE SEGUIMIENTO DE INDICADORES 2020 DE GESTION O ESTRATEGICO



**PILAR / EJE TRANSVERSAL:** Eje transversal II: Gobierno Moderno, Capaz y Responsable  
**TEMA DE DESARROLLO:** Estructura del gobierno municipal  
**PROGRAMA PRESUPUESTARIO:** 01030902 Reglamentación municipal  
**PROYECTO:** 010309020101 Revisión y emisión de la reglamentación municipal  
**OBJETIVO DEL PROGRAMA PRESUPUESTARIO:** Incluye todos los procesos necesarios para que los ayuntamientos desarrollen los trabajos para creación, rediseño, actualización, publicación y difusión de la CD 12 Regiduría XII  
**DEPENDENCIA GENERAL:**  
**DEPENDENCIA AUXILIAR:** 144 Gobernación

### ESTRUCTURA DEL INDICADOR

**NOMBRE DEL INDICADOR:** Porcentaje de creación y/o actualización de reglamentos y disposiciones administrativas municipales  
**FÓRMULA DEL CÁLCULO:** (Creación y/o actualización de reglamentos y disposiciones administrativas municipales aprobados/Reglamentos y disposiciones administrativas municipales existentes)\*100  
**INTERPRETACIÓN:** Refleja el porcentaje de creación y/o actualización de reglamentos y disposiciones administrativas municipales  
**DIMENSIÓN QUE ATIENDE:** Eficiencia **FRECUENCIA DE MEDICIÓN:** Anual  
**DESCRIPCIÓN DEL FACTOR DE COMPARACIÓN:** Bando Municipal **TIPO DE INDICADOR:** Estratégico  
**AMBITO GEOGRAFICO:** Municipal  
**COBERTURA:** Todo el municipio  
**LINEA BASE:** Ejercicio fiscal 2019

### COMPORTAMIENTO DE LAS VARIABLES DURANTE EL CUARTO TRIMESTRE

VARIABLE	UNIDAD DE MEDIDA	OPERACIÓN	META ANUAL	AVANCE TRIMESTRAL				AVANCE ACUMULADO			
				PROG.	%	ALCAN.	%	PROG.	%	ALCAN.	%
Creación y/o actualización de reglamentos y disposiciones administrativas municipales aprobados	documento	Sumable	1	1	100.00%	1	100.00%	1	100.00%	1	100.00%
Reglamentos y disposiciones administrativas municipales existentes	documento	Sumable	1	1	100.00%	1	100.00%	1	100.00%	1	100.00%

### COMPORTAMIENTO DEL INDICADOR

### DESCRIPCIÓN DE LA META ANUAL:

META ANUAL	CUARTO TRIMESTRE							
	AVANCE TRIMESTRAL				AVANCE ACUMULADO			
	PROG.	ALC.	EF%	SEMÁFORO	PROG.	ALC.	EF%	SEMÁFORO
100.00	100.00	100.00	100.00	<span style="background-color: green; color: white;">●</span>	100.00	100.00	100.00	<span style="background-color: green; color: white;">●</span>

DESCRIPCIÓN DE RESULTADOS Y JUSTIFICACIÓN EN CASO DE VARIACIÓN SUPERIOR A + 10 POR CIENTO RESPECTO A LO PROGRAMADO

### SE CUMPLIÓ CON LO PROGRAMADO

### EVALUACIÓN DEL INDICADOR

Se recomienda que para el ejercicio fiscal 2021, siga trabajando bajo esta forma de trabajo

ELABORÓ

C. Patricia Pérez Santiago  
Aux. Administrativo



Vd.Bo

C. Jesús Terroja Sánchez  
Décimo Segundo Regidor



## FICHAS TÉCNICA DE SEGUIMIENTO DE INDICADORES 2020 DE GESTION O ESTRATEGICO



**PILAR / EJE TRANSVERSAL:** Eje transversal II: Gobierno Moderno, Capaz y Responsable  
**TEMA DE DESARROLLO:** Estructura del gobierno municipal  
**PROGRAMA PRESUPUESTARIO:** 01030902 Reglamentación municipal  
**PROYECTO:** 010309020101 Revisión y emisión de la reglamentación municipal  
**OBJETIVO DEL PROGRAMA PRESUPUESTARIO:** Incluye todos los procesos necesarios para que los ayuntamientos desarrollen los trabajos para creación, rediseño, actualización, publicación y difusión de la  
**DEPENDENCIA GENERAL:** CO 12 Regiduría XII  
**DEPENDENCIA AUXILIAR:** 144 Gobernación

### ESTRUCTURA DEL INDICADOR

**NOMBRE DEL INDICADOR:** Porcentaje de documentos jurídico-administrativos aprobados  
**FÓRMULA DEL CÁLCULO:** (Documentos jurídico-administrativos aprobados/Total de documentos jurídico-administrativos propuestos para crear o actualizar) \*100  
**INTERPRETACIÓN:** Refleja el porcentaje de documentos jurídicos-administrativos en el municipio  
**DIMENSIÓN QUE ATIENDE:** Eficiencia **FRECUENCIA DE MEDICIÓN:** Eficiencia Anual  
**DESCRIPCIÓN DEL FACTOR DE COMPARACIÓN:** Bando Municipal **TIPO DE INDICADOR:** Estratégico  
**AMBITO GEOGRAFICO:** Municipal  
**COBERTURA:** Todo el municipio  
**LINEA BASE:** Ejercicio fiscal 2019

### COMPORTAMIENTO DE LAS VARIABLES DURANTE EL CUARTO TRIMESTRE

VARIABLE	UNIDAD DE MEDIDA	OPERACIÓN	META ANUAL	AVANCE TRIMESTRAL				AVANCE ACUMULADO			
				PROG.	%	ALCAN.	%	PROG.	%	ALCAN.	%
Documentos jurídico-administrativos aprobados	documento	Sumable	1	1	100.00%	1	100.00%	1	100.00%	1	100.00%
Total de documentos jurídico-administrativos propuestos para crear o actualizar	documento	Sumable	1	1	100.00%	1	100.00%	1	100.00%	1	100.00%

### COMPORTAMIENTO DEL INDICADOR

### DESCRIPCIÓN DE LA META ANUAL:

META ANUAL	CUARTO TRIMESTRE							
	AVANCE TRIMESTRAL				AVANCE ACUMULADO			
	PROG.	ALC.	EF%	SEMÁFORO	PROG.	ALC.	EF%	SEMÁFORO
100.00	100.00	100.00	100.00	VERDE	100.00	100.00	100.00	VERDE

DESCRIPCIÓN DE RESULTADOS Y JUSTIFICACIÓN EN CASO DE VARIACIÓN SUPERIOR A +/- 10 POR CIENTO RESPECTO A LO PROGRAMADO

SE CUMPLIÓ CON LO PROGRAMADO, SE APROBÓ EL BANDO MUNICIPAL

### EVALUACIÓN DEL INDICADOR

Se recomienda que para el ejercicio fiscal 2021, siga trabajando bajo esta forma de trabajo

ELABORÓ

C. Patricia Pérez Sanilago  
Aux. Administrativo



Vo.Bo

C. Jesús Tenorio Sánchez  
Décimo Segundo Regidor



## FICHAS TÉCNICA DE SEGUIMIENTO DE INDICADORES 2020 DE GESTION O ESTRATEGICO



**PILAR / EJE TRANSVERSAL:** Eje transversal II: Gobierno Moderno, Capaz y Responsable  
**TEMA DE DESARROLLO:** Estructura del gobierno municipal  
**PROGRAMA PRESUPUESTARIO:** 01030902 Reglamentación municipal  
**PROYECTO:** 010309020101 Revisión y emisión de la reglamentación municipal  
**OBJETIVO DEL PROGRAMA PRESUPUESTARIO:** Incluye todos los procesos necesarios para que los ayuntamientos desarrollen los trabajos para creación, rediseño, actualización, publicación y difusión de la  
**DEPENDENCIA GENERAL:** CO 12 Regiduría XII  
**DEPENDENCIA AUXILIAR:** 144 Gobernación

### ESTRUCTURA DEL INDICADOR

**NOMBRE DEL INDICADOR:** Porcentaje de disposiciones de observancia general  
**FÓRMULA DEL CÁLCULO:** (Reglamentos y disposiciones de observancia general publicadas/Disposiciones de observancia general a publicar) \*100  
**INTERPRETACIÓN:** Refleja la cantidad de sesiones ordinarias efectivas de cabildo  
**DIMENSIÓN QUE ATIENDE:** Eficiencia  
**DESCRIPCIÓN DEL FACTOR DE COMPARACIÓN:** Reglamentos y disposiciones municipales  
**AMBITO GEOGRAFICO:** Municipal  
**COBERTURA:** Todo el municipio  
**LINEA BASE:** Ejercicio fiscal 2019

**FRECUENCIA DE MEDICIÓN:** Semestral  
**TIPO DE INDICADOR:** Estratégico

### COMPORTAMIENTO DE LAS VARIABLES DURANTE EL CUARTO TRIMESTRE

VARIABLE	UNIDAD DE MEDIDA	OPERACIÓN	META ANUAL	AVANCE TRIMESTRAL				AVANCE ACUMULADO			
				PROG.	%	ALCAN.	%	PROG.	%	ALCAN.	%
Reglamentos y disposiciones de observancia general publicadas	Documento	Sumable	2	1	50.00%	1	100.00%	2	100.00%	1	50.00%
Disposiciones de observancia general a publicar	Documento	Sumable	2	1	50.00%	1	100.00%	2	100.00%	1	50.00%

### COMPORTAMIENTO DEL INDICADOR

### DESCRIPCIÓN DE LA META ANUAL:

META ANUAL	CUARTO TRIMESTRE							
	AVANCE TRIMESTRAL				AVANCE ACUMULADO			
	PROG.	ALC.	EF%	SEMAFORO	PROG.	ALC.	EF%	SEMAFORO
100.00	100.00	100.00	100.00	VERDE	100.00	100.00	100.00	VERDE

DESCRIPCIÓN DE RESULTADOS Y JUSTIFICACIÓN EN CASO DE VARIACIÓN SUPERIOR A + 10 POR CIENTO RESPECTO A LO PROGRAMADO

SE CUMPLIÓ CON LO PROGRAMADO, SE APROBARON LOS MANUALES DE ORGANIZACIÓN

### EVALUACIÓN DEL INDICADOR

Se recomienda que para el ejercicio fiscal 2021, siga trabajando bajo esta forma de trabajo

ELABORÓ

*Patricia Pérez*

C. Patricia Pérez Santiago  
Aux. Administrativo



*C. Jesús Tenorio*

C. Jesús Tenorio Sánchez  
Décimo Segundo Regidor





## FICHAS TÉCNICA DE SEGUIMIENTO DE INDICADORES 2020 DE GESTION O ESTRATEGICO



**PILAR / EJE TRANSVERSAL:** Eje transversal II: Gobierno Moderno, Capaz y Responsable  
**TEMA DE DESARROLLO:** Estructura del gobierno municipal  
**PROGRAMA PRESUPUESTARIO:** 01030902 Reglamentación municipal  
**PROYECTO:** 010309020101 Revisión y emisión de la reglamentación municipal  
**OBJETIVO DEL PROGRAMA PRESUPUESTARIO:** Incluye todos los procesos necesarios para que los ayuntamientos desarrollen los trabajos para creación, rediseño, actualización, publicación y difusión de la  
**DEPENDENCIA GENERAL:** CD 12 Regiduría XII  
**DEPENDENCIA AUXILIAR:** 144 Gobernación

### ESTRUCTURA DEL INDICADOR

**NOMBRE DEL INDICADOR:** Porcentaje de capacitaciones en materia reglamentaria  
**FÓRMULA DEL CÁLCULO:** (Capacitaciones en materia reglamentaria realizadas/Capacitaciones en materia reglamentaria programadas)\*100  
**INTERPRETACIÓN:**  
**DIMENSIÓN QUE ATIENDE:** Eficiencia **FRECUENCIA DE MEDICIÓN:**  
**DESCRIPCIÓN DEL FACTOR DE COMPARACIÓN:** **TIPO DE INDICADOR:**  
**AMBITO GEOGRAFICO:** Municipal  
**COBERTURA:** Todo el municipio  
**LINEA BASE:** Ejercicio fiscal 2019

### COMPORTAMIENTO DE LAS VARIABLES DURANTE EL CUARTO TRIMESTRE

VARIABLE	UNIDAD DE MEDIDA	OPERACIÓN	META ANUAL	AVANCE TRIMESTRAL				AVANCE ACUMULADO			
				PROG.	%	ALCAN.	%	PROG.	%	ALCAN.	%
Capacitaciones en materia reglamentaria realizadas		0	0	0	0.00%	0	0.00%	0	0.00%	0	0.00%
Capacitaciones en materia reglamentaria programadas		0	0	0	0.00%	0	0.00%	0	0.00%	0	0.00%

### COMPORTAMIENTO DEL INDICADOR

### DESCRIPCIÓN DE LA META ANUAL:

META ANUAL	CUARTO TRIMESTRE							
	AVANCE TRIMESTRAL				AVANCE ACUMULADO			
	PROG.	ALC.	EP%	SEMÁFORO	PROG.	ALC.	EP%	SEMÁFORO
0.00	0.00	0.00	0.00	Verde	0.00	0.00	0.00	Verde

**DESCRIPCIÓN DE RESULTADOS Y JUSTIFICACIÓN EN CASO DE VARIACIÓN SUPERIOR A ± 10 POR CIENTO RESPECTO A LO PROGRAMADO**

NO FUE PROGRAMADA EN LAS METAS

### EVALUACIÓN DEL INDICADOR

EL INDICADOR NO FUE PROGRAMADO

ELABORÓ

C. Patricia Pérez Santiago  
 Aux. Administrativo



C. Jesús Terroto Sánchez  
 Décimo Segundo Regidor



## FICHAS TÉCNICA DE SEGUIMIENTO DE INDICADORES 2020 DE GESTION O ESTRATEGICO



**PILAR / EJE TRANSVERSAL:** Eje transversal II: Gobierno Moderno, Capaz y Responsable  
**TEMA DE DESARROLLO:** Estructura del gobierno municipal  
**PROGRAMA PRESUPUESTARIO:** 01030902 Reglamentación municipal  
**PROYECTO:** 010309020101 Revisión y emisión de la reglamentación municipal  
**OBJETIVO DEL PROGRAMA PRESUPUESTARIO:** Incluir todos los procesos necesarios para que los ayuntamientos desarrollen los trabajos para creación, rediseño, actualización, publicación y difusión de la  
**DEPENDENCIA GENERAL:** CO 12 Regiduría XII  
**DEPENDENCIA AUXILIAR:** 144 Gobernación

### ESTRUCTURA DEL INDICADOR

**NOMBRE DEL INDICADOR:** Porcentaje de propuestas viables de modificación a leyes, decretos y reglamentos municipales  
**FÓRMULA DEL CÁLCULO:** [Propuestas viables de modificación a leyes, decretos y reglamentos municipales revisadas/Propuestas viables de modificación a leyes, decretos y reglamentos municipales presentadas]\*100  
**INTERPRETACIÓN:** Nos indicara cuantas propuestas son viables para modificar leyes, decretos y reglamentos municipales  
**DIMENSIÓN QUE ATIENDE:** Eficiencia **FRECUENCIA DE MEDICIÓN:** Semestral  
**DESCRIPCIÓN DEL FACTOR DE COMPARACIÓN:** Leyes, decretos y reglamentos municipales **TIPO DE INDICADOR:** Gestión  
**AMBITO GEOGRAFICO:** Municipal  
**COBERTURA:** Todo el municipio  
**LINEA BASE:** Ejercicio fiscal 2019

### COMPORTAMIENTO DE LAS VARIABLES DURANTE EL CUARTO TRIMESTRE

VARIABLE	UNIDAD DE MEDIDA	OPERACIÓN	META ANUAL	AVANCE TRIMESTRAL				AVANCE ACUMULADO			
				PROG.	%	ALCAN.	%	PROG.	%	ALCAN.	%
Propuestas viables de modificación a leyes, decretos y reglamentos municipales revisadas	Propuesta	Sumable	1	1	100.00%	1	100.00%	1	100.00%	1	100.00%
Propuestas viables de modificación a leyes, decretos y reglamentos municipales presentadas	Propuesta	Sumable	1	1	100.00%	1	100.00%	1	100.00%	1	100.00%

### COMPORTAMIENTO DEL INDICADOR

### DESCRIPCIÓN DE LA META ANUAL:

META ANUAL	CUARTO TRIMESTRE							
	AVANCE TRIMESTRAL				AVANCE ACUMULADO			
	PROG.	ALC.	EP%	SEMÁFORO	PROG.	ALC.	EP%	SEMÁFORO
100.00	100.00	100.00	100.00	<span style="background-color: green; color: white;">●</span>	100.00	100.00	100.00	<span style="background-color: green; color: white;">●</span>

DESCRIPCIÓN DE RESULTADOS Y JUSTIFICACIÓN EN CASO DE VARIACIÓN SUPERIOR A +/- 10 POR CIENTO RESPECTO A LO PROGRAMADO

SE CUMPLIÓ CON LO PROGRAMADO, SE APROBARON MANUALES DE ORGANIZACIÓN

### EVALUACIÓN DEL INDICADOR

Se recomienda que para el ejercicio fiscal 2021, siga trabajando bajo esta forma de trabajo

ELABORÓ

C. Patricia Pérez Santiago  
Asoc. Administrativo



Vo.Bo

Jesús Tenorio Sánchez  
Décimo Segundo Regidor



## FICHAS TÉCNICA DE SEGUIMIENTO DE INDICADORES 2020 DE GESTION O ESTRATEGICO



**PILAR / EJE TRANSVERSAL:** Eje transversal II: Gobierno Moderno, Capaz y Responsable  
**TEMA DE DESARROLLO:** Estructura del gobierno municipal  
**PROGRAMA PRESUPUESTARIO:** 01030902 Reglamentación municipal  
**PROYECTO:** 010309020101 Revisión y emisión de la reglamentación municipal  
**OBJETIVO DEL PROGRAMA PRESUPUESTARIO:** Incluye todos los procesos necesarios para que los ayuntamientos desarrollen los trabajos para creación, rediseño, actualización, publicación y difusión de la CD 12 Regiduría XI  
**DEPENDENCIA GENERAL:** 144 Gobernación  
**DEPENDENCIA AUXILIAR:** 144 Gobernación

### ESTRUCTURA DEL INDICADOR

**NOMBRE DEL INDICADOR:** Porcentaje de cumplimiento de sesiones de Cabildo  
**FÓRMULA DEL CÁLCULO:** (Número de sesiones de cabildo realizadas/Número de sesiones de cabildo programadas)\*100  
**INTERPRETACIÓN:** Refleja la cantidad de sesiones efectivas de cabildo  
**DIMENSIÓN QUE ATIENDE:** Eficiencia **FRECUENCIA DE MEDICIÓN:** Trimestral  
**DESCRIPCIÓN DEL FACTOR DE COMPARACIÓN:** Sesiones de cabildo municipales **TIPO DE INDICADOR:** Trimestral  
**AMBITO GEOGRAFICO:** Municipal  
**COBERTURA:** Todo el municipio  
**LINEA BASE:** Ejercicio fiscal 2019

### COMPORTAMIENTO DE LAS VARIABLES DURANTE EL CUARTO TRIMESTRE

VARIABLE	UNIDAD DE MEDIDA	OPERACIÓN	META ANUAL	AVANCE TRIMESTRAL				AVANCE ACUMULADO			
				PROG.	%	ALCAN.	%	PROG.	%	ALCAN.	%
Número de sesiones de cabildo realizadas	Sesion	Sumable	72	17	23.61%	0	0.00%	72	100.00%	42	58.33%
Número de sesiones de cabildo programadas	Sesion	Sumable	72	17	23.61%	0	0.00%	72	100.00%	42	58.33%

### COMPORTAMIENTO DEL INDICADOR

### DESCRIPCIÓN DE LA META ANUAL:

META ANUAL	CUARTO TRIMESTRE							
	AVANCE TRIMESTRAL				AVANCE ACUMULADO			
	PROG.	ALC.	EF%	SEMAFORO	PROG.	ALC.	EF%	SEMAFORO
100.00	100.00	0.00	0.00	ROJO	100.00	100.00	100.00	ROJO

DESCRIPCIÓN DE RESULTADOS Y JUSTIFICACIÓN EN CASO DE VARIACIÓN SUPERIOR A +/- 10 POR CIENTO RESPECTO A LO PROGRAMADO

NO SE CUMPLIO CON LO PROGRAMADO, DERIVADO DE LAS MEDIDAS PREVENTIVAS ANTE LA CONTINGENCIA PANDÉMICA (COVID-19) Y SIGUIENDO LAS RECOMENDACIONES DE LA JONADA NACIONAL DE SANA DISTANCIA "QUÉDATE EN CASA", SE LLEVA A CABO PR MEDIO DE VIDEO-LLAMADAS, SE BUSCAN ALTERNATIVAS Y SOLUCIONES EN BENEFICIO DE LA CIUDADANIA, DE VALLE DE CHALCO SOLIDARIDAD.

### EVALUACIÓN DEL INDICADOR

EL INDICADOR NO ALCANZO UN PORCENTAJE IDONEO CON RESPECTO A LO PROGRAMADO, SIN EMBARGO LAS SESIONES SE REALIZARON CONFORME A LOS MÁS RELEVANTE Y DE INTERES PARA BENEFICIO DE LA SOCIEDAD

ELABORÓ

C. Patricia Pérez Santiago  
Aux. Administrativo



Vo. Bo.  
C. Jesús Tenorio Sánchez  
Décimo Segundo Regidor



## FICHAS TÉCNICA DE SEGUIMIENTO DE INDICADORES 2020 DE GESTION O ESTRATEGICO



**PILAR / EJE TRANSVERSAL:** Eje transversal II: Gobierno Moderno, Capaz y Responsable  
**TEMA DE DESARROLLO:** Estructura del gobierno municipal  
**PROGRAMA PRESUPUESTARIO:** 01030902 Reglamentación municipal  
**PROYECTO:** 010309020101 Revisión y emisión de la reglamentación municipal  
**OBJETIVO DEL PROGRAMA PRESUPUESTARIO:** Incluye todos los procesos necesarios para que los ayuntamientos desarrollen los trabajos para creación, rediseño, actualización, publicación y difusión de la  
**DEPENDENCIA GENERAL:** CO 12 Regiduría XII  
**DEPENDENCIA AUXILIAR:** 144 Gobernación

### ESTRUCTURA DEL INDICADOR

**NOMBRE DEL INDICADOR:** Porcentaje de asesorías y asistencia técnica en estudios jurídicos  
**FÓRMULA DEL CÁLCULO:** (Asesorías y asistencia técnica en estudios jurídicos otorgadas a las áreas/Asesorías y asistencia técnica en estudios jurídicos solicitadas por las áreas)\*100  
**INTERPRETACIÓN:**  
**DIMENSIÓN QUE ATIENDE:** Eficiencia **FRECUENCIA DE MEDICIÓN:** Trimestral  
**DESCRIPCIÓN DEL FACTOR DE COMPARACIÓN:** **TIPO DE INDICADOR:** Gestión  
**AMBITO GEOGRAFICO:** Municipal  
**COBERTURA:** Todo el municipio  
**LINEA BASE:** Ejercicio fiscal 2019

### COMPORTAMIENTO DE LAS VARIABLES DURANTE EL CUARTO TRIMESTRE

VARIABLE	UNIDAD DE MEDIDA	OPERACIÓN	META ANUAL	AVANCE TRIMESTRAL				AVANCE ACUMULADO			
				PROG.	%	ALCAN.	%	PROG.	%	ALCAN.	%
Asesorías y asistencia técnica en estudios jurídicos otorgadas a las áreas		0	0	0	0.00%	0	0.00%	0	0.00%	0	0.00%
Asesorías y asistencia técnica en estudios jurídicos solicitadas por las áreas		0	0	0	0.00%	0	0.00%	0	0.00%	0	0.00%

### COMPORTAMIENTO DEL INDICADOR

### DESCRIPCIÓN DE LA META ANUAL:

META ANUAL	CUARTO TRIMESTRE							
	AVANCE TRIMESTRAL				AVANCE ACUMULADO			
	PROG.	ALC.	EF%	SEMAFORO	PROG.	ALC.	EF%	SEMAFORO
0.00	0.00	0.00	0.00	VERDE	0.00	0.00	0.00	VERDE

DESCRIPCIÓN DE RESULTADOS Y JUSTIFICACIÓN EN CASO DE VARIACIÓN SUPERIOR A +/- 10 POR CIENTO RESPECTO A LO PROGRAMADO

No fue programada esta meta

### EVALUACIÓN DEL INDICADOR

No fue programada esta meta

ELABORÓ

Patricia Pérez

C. Patricia Pérez Santiago  
Aux. Administrativo



C. Jesús Toranzo Sánchez  
 Décimo Segundo Regidor



## FICHAS TÉCNICA DE SEGUIMIENTO DE INDICADORES 2020 DE GESTION O ESTRATEGICO



**PILAR / EJE TRANSVERSAL:** Eje transversal II: Gobierno Moderno, Capaz y Responsable  
**TEMA DE DESARROLLO:** Estructura del gobierno municipal  
**PROGRAMA PRESUPUESTARIO:** 01030902 Reglamentación municipal  
**PROYECTO:** 010309020101 Revisión y emisión de la reglamentación municipal  
**OBJETIVO DEL PROGRAMA PRESUPUESTARIO:** Incluye todos los procesos necesarios para que los ayuntamientos desarrollen los trabajos para creación, rediseño, actualización, publicación y difusión de la  
**DEPENDENCIA GENERAL:** C0 13. Regiduría XII  
**DEPENDENCIA AUXILIAR:** 144 Gobernación

### ESTRUCTURA DEL INDICADOR

**NOMBRE DEL INDICADOR:** Porcentaje de creación y/o actualización de reglamentos y disposiciones administrativas municipales  
**FÓRMULA DEL CÁLCULO:** (Creación y/o actualización de reglamentos y disposiciones administrativas municipales aprobados/Reglamentos y disposiciones administrativas municipales existentes)\*100  
**INTERPRETACIÓN:** Refleja el porcentaje de creación y/o actualización de reglamentos y disposiciones administrativas municipales  
**DIMENSIÓN QUE ATIENDE:** Eficiencia **FRECUENCIA DE MEDICIÓN:** Anual  
**DESCRIPCIÓN DEL FACTOR DE COMPARACIÓN:** Banda Municipal **TIPO DE INDICADOR:** Estratégico  
**AMBITO GEOGRAFICO:** Municipal  
**COBERTURA:** Todo el municipio  
**LINEA BASE:** Ejercicio fiscal 2019

### COMPORTAMIENTO DE LAS VARIABLES DURANTE EL CUARTO TRIMESTRE

VARIABLE	UNIDAD DE MEDIDA	OPERACIÓN	META ANUAL	AVANCE TRIMESTRAL				AVANCE ACUMULADO			
				PROG.	%	ALCAN.	%	PROG.	%	ALCAN.	%
Creación y/o actualización de reglamentos y disposiciones administrativas municipales aprobados	documento	Sumable	1	1	100,00%	1	100,00%	1	100,00%	1	100,00%
Reglamentos y disposiciones administrativas municipales existentes	documento	Sumable	1	1	100,00%	1	100,00%	1	100,00%	1	100,00%

### COMPORTAMIENTO DEL INDICADOR

### DESCRIPCIÓN DE LA META ANUAL:

META ANUAL	CUARTO TRIMESTRE							
	AVANCE TRIMESTRAL				AVANCE ACUMULADO			
	PROG.	ALC.	EF%	SEMÁFORO	PROG.	ALC.	EF%	SEMÁFORO
1,00	1,00	1,00	100,00	VERDE	1,00	1,00	100,00	VERDE

DESCRIPCIÓN DE RESULTADOS Y JUSTIFICACIÓN EN CASO DE VARIACIÓN SUPERIOR A +/- 10 POR CIENTO RESPECTO A LO PROGRAMADO

DE LA ACTUALIZACIÓN Y REGLAMENTACIÓN PROGRAMADA SE APROBÓ EL BANDO MUNICIPAL

### EVALUACIÓN DEL INDICADOR

El indicador nos muestra que el área es eficiente y eficaz, ya que el indicador obtuvo un alcance del 100%, se recomienda seguir implementado estas medidas para el siguiente ejercicio fiscal para mantener su semáforo en verde y lograr resultados positivos.

ELABORÓ

C. Ladislao Palacios González  
Asesor



C. Armando Reyes Regalado  
Decimo tercer Regidor



## FICHAS TÉCNICA DE SEGUIMIENTO DE INDICADORES 2020 DE GESTION O ESTRATEGICO



**PILAR / EJE TRANSVERSAL:** Eje transversal II: Gobierno Moderno, Capaz y Responsable  
**TEMA DE DESARROLLO:** Estructura del gobierno municipal  
**PROGRAMA PRESUPUESTARIO:** 01030902 Reglamentación municipal  
**PROYECTO:** 010309020101 Revisión y emisión de la reglamentación municipal  
**OBJETIVO DEL PROGRAMA PRESUPUESTARIO:** Incluye todos los procesos necesarios para que los ayuntamientos desarrollen los trabajos para creación, rediseño, actualización, publicación y difusión de la  
**DEPENDENCIA GENERAL:** CD 13 Regiduría XIII  
**DEPENDENCIA AUXILIAR:** 144 Gobernación

### ESTRUCTURA DEL INDICADOR

**NOMBRE DEL INDICADOR:** Porcentaje de documentos jurídico - administrativos aprobados  
**FÓRMULA DEL CÁLCULO:** (Documentos jurídico-administrativos aprobados/Total de documentos jurídico-administrativos propuestos para crear o actualizar) \*100  
**INTERPRETACIÓN:** Refleja el porcentaje de documentos jurídicos-administrativos en el municipio  
**DIMENSIÓN QUE ATIENDE:** Eficiencia **FRECUENCIA DE MEDICIÓN:** Eficiencia Anual  
**DESCRIPCIÓN DEL FACTOR DE COMPARACIÓN:** Bando Municipal **TIPO DE INDICADOR:** Estratégico  
**AMBITO GEOGRAFICO:** Municipal  
**COBERTURA:** Todo el municipio  
**LINEA BASE:** Ejercicio fiscal 2019

### COMPORTAMIENTO DE LAS VARIABLES DURANTE EL CUARTO TRIMESTRE

VARIABLE	UNIDAD DE MEDIDA	OPERACIÓN	META ANUAL	AVANCE TRIMESTRAL				AVANCE ACUMULADO			
				PROG.	%	ALCAN.	%	PROG.	%	ALCAN.	%
Documentos jurídico - administrativos aprobados	documento	Sumable	1	1	100,00%	1	100,00%	1	100,00%	1	100,00%
Total de documentos jurídico-administrativos propuestos para crear o actualizar	documento	Sumable	1	1	100,00%	1	100,00%	1	100,00%	1	100,00%

### COMPORTAMIENTO DEL INDICADOR

#### DESCRIPCIÓN DE LA META ANUAL:

META ANUAL	CUARTO TRIMESTRE							
	AVANCE TRIMESTRAL				AVANCE ACUMULADO			
	PROG.	ALC.	EF%	SEMÁFORO	PROG.	ALC.	EF%	SEMÁFORO
1,00	1,00	1,00	100,00	VERDE	1,00	1,00	100,00	VERDE


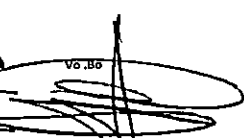
DESCRIPCIÓN DE RESULTADOS Y JUSTIFICACIÓN EN CASO DE VARIACIÓN SUPERIOR A +- 10 POR CIENTO RESPECTO A LO PROGRAMADO

DE LOS DOCUMENTOS JURÍDICO - ADMINISTRATIVOS APROBADOS SE APROBÓ EL BANDO MUNICIPAL

### EVALUACIÓN DEL INDICADOR

El indicador nos muestra que el área es eficiente y eficaz, ya que el indicador obtuvo un alcance del 100%, se recomienda seguir implementado estas medidas para el siguiente ejercicio fiscal para mantener su semáforo en verde y lograr resultados positivos.

  
 C. Ladislao Palacios González  
 Asesor

  
 Vo.Bo  
  
 C. Armado Reyes Revalado  
 Decimo tercer Regidor



## FICHAS TÉCNICA DE SEGUIMIENTO DE INDICADORES 2020 DE GESTION O ESTRATEGICO



**PILAR / EJE TRANSVERSAL:** Eje transversal II: Gobierno Moderno, Capaz y Responsable  
**TEMA DE DESARROLLO:** Estructura del gobierno municipal  
**PROGRAMA PRESUPUESTARIO:** 01030902 Reglamentación municipal  
**PROYECTO:** 010309020101 Revisión y emisión de la reglamentación municipal  
**OBJETIVO DEL PROGRAMA PRESUPUESTARIO:** Incluye todos los procesos necesarios para que los ayuntamientos desarrollen los trabajos para creación, rediseño, actualización, publicación y difusión de la  
**DEPENDENCIA GENERAL:** C0 13 Regiduría XIII  
**DEPENDENCIA AUXILIAR:** 144 Gobernación

### ESTRUCTURA DEL INDICADOR

**NOMBRE DEL INDICADOR:** Porcentaje de disposiciones de observancia general  
**FÓRMULA DEL CÁLCULO:** (Reglamentos y disposiciones de observancia general publicadas/Disposiciones de observancia general a publicar) \*100  
**INTERPRETACIÓN:** Refleja la cantidad de sesiones ordinarias efectivas de cabildo  
**DIMENSIÓN QUE ATIENDE:** Eficiencia **FRECUENCIA DE MEDICIÓN:** Semestral  
**DESCRIPCIÓN DEL FACTOR DE COMPARACIÓN:** Reglamentos y disposiciones municipales **TIPO DE INDICADOR:** Estratégico  
**AMBITO GEOGRAFICO:** Municipal  
**COBERTURA:** Todo el municipio  
**LINEA BASE:** Ejercicio fiscal 2019

### COMPORTAMIENTO DE LAS VARIABLES DURANTE EL CUARTO TRIMESTRE

VARIABLE	UNIDAD DE MEDIDA	OPERACIÓN	META ANUAL	AVANCE TRIMESTRAL				AVANCE ACUMULADO			
				PROG.	%	ALCAN.	%	PROG.	%	ALCAN.	%
Reglamentos y disposiciones de observancia general publicadas	Documento	Sumable	2	1	50,00%	1	100,00%	2	100,00%	2	100,00%
Disposiciones de observancia general a publicar	Documento	Sumable	2	1	50,00%	1	100,00%	2	100,00%	2	100,00%

### COMPORTAMIENTO DEL INDICADOR

#### DESCRIPCIÓN DE LA META ANUAL:

META ANUAL	CUARTO TRIMESTRE							
	AVANCE TRIMESTRAL				AVANCE ACUMULADO			
	PROG.	ALC.	EF%	SEMÁFORO	PROG.	ALC.	EF%	SEMÁFORO
2,00	2,00	2,00	100,00	VERDE	2,00	2,00	100,00	VERDE

#### DESCRIPCIÓN DE RESULTADOS Y JUSTIFICACIÓN EN CASO DE VARIACIÓN SUPERIOR A ± 10 POR CIENTO RESPECTO A LO PROGRAMADO


Durante este cuarto trimestre no se realizaron modificaciones en las reglamentaciones ni en las disposiciones de observancia general debido a la contingencia sanitaria por el coronavirus

### EVALUACIÓN DEL INDICADOR

Se recomienda hacer lo posible para que el 2021 se cumplan las metas

ELABORA:

C. Ladislao Palacios González  
Asesor



C. Armado Reyes Regalado  
Decimo tercer Regidor



## FICHAS TÉCNICA DE SEGUIMIENTO DE INDICADORES 2020 DE GESTION O ESTRATEGICO



**PILAR / EJE TRANSVERSAL:** Eje transversal II: Gobierno Moderno, Capaz y Responsable  
**TEMA DE DESARROLLO:** Estructura del gobierno municipal  
**PROGRAMA PRESUPUESTARIO:** 01030902 Reglamentación municipal  
**PROYECTO:** 010309020101 Revisión y emisión de la reglamentación municipal  
**OBJETIVO DEL PROGRAMA PRESUPUESTARIO:** Incluye todos los procesos necesarios para que los ayuntamientos desarrollen los trabajos para creación, rediseño, actualización, publicación y difusión de la  
**DEPENDENCIA GENERAL:** CO 13 Regiduría XIII  
**DEPENDENCIA AUXILIAR:** 144 Gobernación

### ESTRUCTURA DEL INDICADOR

**NOMBRE DEL INDICADOR:** Porcentaje de capacitaciones en materia reglamentaria  
**FÓRMULA DEL CÁLCULO:** (Capacitaciones en materia reglamentaria realizadas/Capacitaciones en materia reglamentaria programadas)\*100  
**INTERPRETACIÓN:**  
**DIMENSIÓN QUE ATIENDE:** Eficiencia **FRECUENCIA DE MEDICIÓN:**  
**DESCRIPCIÓN DEL FACTOR DE COMPARACIÓN:** **TIPO DE INDICADOR:**  
**AMBITO GEOGRAFICO:** Municipal  
**COBERTURA:** Todo el municipio  
**LINEA BASE:** Ejercicio fiscal 2019

### COMPORTAMIENTO DE LAS VARIABLES DURANTE EL CUARTO TRIMESTRE

VARIABLE	UNIDAD DE MEDIDA	OPERACIÓN	META ANUAL	AVANCE TRIMESTRAL				AVANCE ACUMULADO			
				PROG.	%	ALCAN.	%	PROG.	%	ALCAN.	%
Capacitaciones en materia reglamentaria realizadas		0	0	0	0.00%	0	0.00%	0	0.00%	0	0.00%
Capacitaciones en materia reglamentaria programadas		0	0	0	0.00%	0	0.00%	0	0.00%	0	0.00%

### COMPORTAMIENTO DEL INDICADOR

### DESCRIPCIÓN DE LA META ANUAL:

META ANUAL	CUARTO TRIMESTRE							
	AVANCE TRIMESTRAL				AVANCE ACUMULADO			
	PROG.	ALC.	EF%	SEMÁFORO	PROG.	ALC.	EF%	SEMÁFORO
0,00	0,00	0,00	0,00	VERDE	0,00	0,00	0,00	VERDE

DESCRIPCIÓN DE RESULTADOS Y JUSTIFICACIÓN EN CASO DE VARIACIÓN SUPERIOR A +- 10 POR CIENTO RESPECTO A LO PROGRAMADO

NO SE PROGRAMO ESTA ACTIVIDAD

### EVALUACIÓN DEL INDICADOR

NO SE PROGRAMO ESTA ACTIVIDAD

ELABORÓ

C. Ladislao Palacios González  
Asesor



C. Armado Reyes Regalado  
Decimo tercer Regidor





## FICHAS TÉCNICA DE SEGUIMIENTO DE INDICADORES 2020 DE GESTION O ESTRATEGICO



**PILAR / EJE TRANSVERSAL:** Eje transversal II: Gobierno Moderno, Capaz y Responsable  
**TEMA DE DESARROLLO:** Estructura del gobierno municipal  
**PROGRAMA PRESUPUESTARIO:** 01030902 Reglamentación municipal  
**PROYECTO:** 010309020101 Revisión y emisión de la reglamentación municipal  
**OBJETIVO DEL PROGRAMA PRESUPUESTARIO:** Incluye todos los procesos necesarios para que los ayuntamientos desarrollen los trabajos para creación, rediseño, actualización, publicación y difusión de la  
**DEPENDENCIA GENERAL:** CO 13 Regiduría XIII  
**DEPENDENCIA AUXILIAR:** 144 Gobernación

### ESTRUCTURA DEL INDICADOR

**NOMBRE DEL INDICADOR:** Porcentaje de propuestas viables de modificación a leyes, decretos y reglamentos municipales  
**FÓRMULA DEL CÁLCULO:** (Propuestas viables de modificación a leyes, decretos y reglamentos municipales revisadas/Propuestas viables de modificación a leyes, decretos y reglamentos municipales presentadas)\*100  
**INTERPRETACIÓN:** Nos Indicara cuantas propuestas son viables para modificar leyes, decretos y reglamentos municipales  
**DIMENSIÓN QUE ATIENDE:** Eficiencia **FRECUENCIA DE MEDICIÓN:** Semestral  
**DESCRIPCIÓN DEL FACTOR DE COMPARACIÓN:** Leyes, decretos y reglamentos municipales **TIPO DE INDICADOR:** Gestión  
**AMBITO GEOGRAFICO:** Municipal  
**COBERTURA:** Todo el municipio  
**LINEA BASE:** Ejercicio fiscal 2019

### COMPORTAMIENTO DE LAS VARIABLES DURANTE EL CUARTO TRIMESTRE

VARIABLE	UNIDAD DE MEDIDA	OPERACIÓN	META ANUAL	AVANCE TRIMESTRAL				AVANCE ACUMULADO			
				PROG.	%	ALCAN.	%	PROG.	%	ALCAN.	%
Propuestas viables de modificación a leyes, decretos y reglamentos municipales revisadas	Propuesta	Sumable	1	1	100,00%	1	100,00%	1	100,00%	1	100,00%
Propuestas viables de modificación a leyes, decretos y reglamentos municipales presentadas	Propuesta	Sumable	1	1	100,00%	1	100,00%	1	100,00%	1	100,00%

### COMPORTAMIENTO DEL INDICADOR

### DESCRIPCIÓN DE LA META ANUAL:

META ANUAL	CUARTO TRIMESTRE							
	AVANCE TRIMESTRAL				AVANCE ACUMULADO			
	PROG.	ALC.	EF%	SEMÁFORO	PROG.	ALC.	EF%	SEMÁFORO
1,00	1,00	1,00	100,00	VERDE	1,00	1,00	100,00	VERDE

DESCRIPCIÓN DE RESULTADOS Y JUSTIFICACIÓN EN CASO DE VARIACIÓN SUPERIOR A +/- 10 POR CIENTO RESPECTO A LO PROGRAMADO


Se aprobaron los Manuales Organizacionales de la UIPE, Dirección de la Mujer, Dirección de atención a los pueblos indígenas

### EVALUACIÓN DEL INDICADOR

El indicador nos muestra que el área es eficiente y eficaz, ya que el indicador obtuvo un alcance del 100%, se recomienda seguir implementado estas medidas para el siguiente ejercicio fiscal para mantener su semáforo en verde y lograr resultados positivos.

ELABORÓ

C. Ladislao Palacios González



C. Armado Reyes Regalado



## FICHAS TÉCNICA DE SEGUIMIENTO DE INDICADORES 2020 DE GESTION O ESTRATEGICO



**PILAR / EJE TRANSVERSAL:** Eje transversal II: Gobierno Moderno, Capaz y Responsable  
**TEMA DE DESARROLLO:** Estructura del gobierno municipal  
**PROGRAMA PRESUPUESTARIO:** 01030902 Reglamentación municipal  
**PROYECTO:** 010309020101 Revisión y emisión de la reglamentación municipal  
**OBJETIVO DEL PROGRAMA PRESUPUESTARIO:** Incluye todos los procesos necesarios para que los ayuntamientos desarrollen los trabajos para creación, rediseño, actualización, publicación y difusión de la  
**DEPENDENCIA GENERAL:** CO 13 Regiduría XIII  
**DEPENDENCIA AUXILIAR:** 144 Gobernación

### ESTRUCTURA DEL INDICADOR

**NOMBRE DEL INDICADOR:** Porcentaje de cumplimiento de sesiones de Cabildo  
**FÓRMULA DEL CÁLCULO:** (Número de sesiones de cabildo realizadas/Número de sesiones de cabildo programadas)\*100  
**INTERPRETACIÓN:** Refleja la cantidad de sesiones efectivas de cabildo  
**DIMENSIÓN QUE ATIENDE:** Eficiencia **FRECUENCIA DE MEDICIÓN:** Trimestral  
**DESCRIPCIÓN DEL FACTOR DE COMPARACIÓN:** Sesiones de cabildo municipales **TIPO DE INDICADOR:** Trimestral  
**AMBITO GEOGRAFICO:** Municipal  
**COBERTURA:** Todo el municipio  
**LINEA BASE:** Ejercicio fiscal 2019

### COMPORTAMIENTO DE LAS VARIABLES DURANTE EL CUARTO TRIMESTRE

VARIABLE	UNIDAD DE MEDIDA	OPERACIÓN	META ANUAL	AVANCE TRIMESTRAL				AVANCE ACUMULADO			
				PROG.	%	ALCAN.	%	PROG.	%	ALCAN.	%
Número de sesiones de cabildo realizadas	Sesion	Sumable	72	17	23,61%	13	76,47%	72	100,00%	55	76,39%
Número de sesiones de cabildo programadas	Sesion	Sumable	72	17	23,61%	13	76,47%	72	100,00%	55	76,39%

### COMPORTAMIENTO DEL INDICADOR

### DESCRIPCIÓN DE LA META ANUAL

META ANUAL	CUARTO TRIMESTRE							
	AVANCE TRIMESTRAL		AVANCE ACUMULADO					
	PROG.	ALC.	EF%	SEMAFORO	PROG.	ALC.	EF%	SEMAFORO
72,00	21,00	0,00	0,00	ROJO	0,00	0,00	0,00	VERDE


DESCRIPCIÓN DE RESULTADOS Y JUSTIFICACIÓN EN CASO DE VARIACIÓN SUPERIOR A +/- 10 POR CIENTO RESPECTO A LO PROGRAMADO

De las 72 sesiones de cabildo programadas se cumplieron con 17 sesiones lo anterior debido a las restricciones emitidas por las autoridades sanitarias a fin de prevenir contagios por el virus del COVID-19.

### EVALUACIÓN DEL INDICADOR

El indicador nos muestra una mala planeación, pues no se cumplió la meta, se alcanzó un 75 %, esto debido a la pandemia que aun se vive en el país y en el municipio, sin embargo se recomienda adoptar nuevas estrategias para lograr las metas en el ejercicio 2021

ELABORÓ  
  
 C. Ladislao Palacios González  
 Asesor



VALORÓ  
  
 C. Armado Reyes Regalado  
 Decimo tercer Regidor



## FICHAS TÉCNICA DE SEGUIMIENTO DE INDICADORES 2020 DE GESTION O ESTRATEGICO



**PILAR / EJE TRANSVERSAL:** Eje transversal II: Gobierno Moderno, Capaz y Responsable  
**TEMA DE DESARROLLO:** Estructura del gobierno municipal  
**PROGRAMA PRESUPUESTARIO:** 01030902 Reglamentación municipal  
**PROYECTO:** 010309020101 Revisión y emisión de la reglamentación municipal  
**OBJETIVO DEL PROGRAMA PRESUPUESTARIO:** Incluye todos los procesos necesarios para que los ayuntamientos desarrollen los trabajos para creación, rediseño, actualización, publicación y difusión de la  
**DEPENDENCIA GENERAL:** CD 13 Regiduría XIII  
**DEPENDENCIA AUXILIAR:** 144 Gobernación

**ESTRUCTURA DEL INDICADOR:**  
 Nombre del indicador: Porcentaje de asesorías y asistencia técnica en estudios jurídicos  
 Fórmula del cálculo: (Asesorías y asistencia técnica en estudios jurídicos otorgadas a las áreas/Asesorías y asistencia técnica en estudios jurídicos solicitadas por las áreas)\*100  
**INTERPRETACIÓN:** Eficiencia **FRECUENCIA DE MEDICIÓN:** Trimestral  
**DIMENSIÓN QUE ATIENDE:** Municipal **TIPO DE INDICADOR:** Gestión  
**DESCRIPCIÓN DEL FACTOR DE COMPARACIÓN:** Municipal  
**AMBITO GEOGRAFICO:** Todo el municipio  
**COBERTURA:** Ejercicio fiscal 2019

**COMPORTAMIENTO DE LAS VARIABLES DURANTE EL CUARTO TRIMESTRE**

VARIABLE	UNIDAD DE MEDIDA	OPERACIÓN	META ANUAL	AVANCE TRIMESTRAL				AVANCE ACUMULADO			
				PROG.	%	ALCAN.	%	PROG.	%	ALCAN.	%
Asesorías y asistencia técnica en estudios jurídicos otorgadas a las áreas		0	0	0	0.00%	0	0.00%	0	0.00%	0	0.00%
Asesorías y asistencia técnica en estudios jurídicos solicitadas por las áreas		0	0	0	0.00%	0	0.00%	0	0.00%	0	0.00%

**COMPORTAMIENTO DEL INDICADOR**

**DESCRIPCIÓN DE LA META ANUAL:**


META ANUAL	CUARTO TRIMESTRE				AVANCE ACUMULADO			
	PROG.	ALC.	EF%	SEMAFORO	PROG.	ALC.	EF%	SEMAFORO
0,00	0,00	0,00	0,00	VERDE	0,00	0,00	0,00	VERDE


**DESCRIPCIÓN DE RESULTADOS Y JUSTIFICACIÓN EN CASO DE VARIACIÓN SUPERIOR A +- 10 POR CIENTO RESPECTO A LO PROGRAMADO**

NO FUE PROGRAMADA LA META

**EVALUACIÓN DEL INDICADOR**

NO FUE PROGRAMADA LA META

  
 ELABORO  
 C. Ladislao Palacios González  
 Asesor

  
 Armado Reyes Regalado  
 Decimo tercer Regidor



## FICHAS TÉCNICA DE SEGUIMIENTO DE INDICADORES 2020 DE GESTION O ESTRATEGICO



**PILAR / EJE TRANSVERSAL:** Eje transversal II: Gobierno Moderno, Capaz y Responsable  
**TEMA DE DESARROLLO:** Estructura del gobierno municipal  
**PROGRAMA PRESUPUESTARIO:** 01030902 Reglamentación municipal  
**PROYECTO:** 010309020101 Revisión y emisión de la reglamentación municipal  
**OBJETIVO DEL PROGRAMA PRESUPUESTARIO:** Incluye todos los procesos necesarios para que los ayuntamientos desarrollen los trabajos para creación, rediseño, actualización, publicación y difusión de la  
**DEPENDENCIA GENERAL:** CO 13 Regiduría XIII  
**DEPENDENCIA AUXILIAR:** 144 Gobernación

**NOMBRE DEL INDICADOR:** Porcentaje de creación y/o actualización de reglamentos y disposiciones administrativas municipales  
**FÓRMULA DEL CÁLCULO:** (Creación y/o actualización de reglamentos y disposiciones administrativas municipales aprobados/Reglamentos y disposiciones administrativas municipales existentes)\*100  
**INTERPRETACIÓN:** Refleja el porcentaje de creación y/o actualización de reglamentos y disposiciones administrativas municipales  
**DIMENSIÓN QUE ATIENDE:** Eficiencia **FRECUENCIA DE MEDICIÓN:** Anual  
**DESCRIPCIÓN DEL FACTOR DE COMPARACIÓN:** Bando Municipal **TIPO DE INDICADOR:** Estratégico  
**AMBITO GEOGRAFICO:** Municipal  
**COBERTURA:** Todo el Municipio  
**LINEA BASE:** Ejercicio fiscal 2019

### COMPORTAMIENTO DE LAS VARIABLES DURANTE EL CUARTO TRIMESTRE

VARIABLE	UNIDAD DE MEDIDA	OPERACIÓN	META ANUAL	AVANCE TRIMESTRAL				AVANCE ACUMULADO			
				PROG.	ALC.	EPK	SEMAFORO	PROG.	ALC.	EPK	SEMAFORO
Creación y/o actualización de reglamentos y disposiciones administrativas municipales aprobados	Documento	Sumable	1	1	100,00%	1	100,00%	1	100,00%	1	100,00%
Reglamentos y disposiciones administrativas municipales existentes	Documento	Sumable	1	1	100,00%	1	100,00%	1	100,00%	1	100,00%

### COMPORTAMIENTO DEL INDICADOR

#### DESCRIPCIÓN DE LA META ANUAL:

META ANUAL	CUARTO TRIMESTRE							
	AVANCE TRIMESTRAL				AVANCE ACUMULADO			
	PROG.	ALC.	EPK	SEMAFORO	PROG.	ALC.	EPK	SEMAFORO
100,00	100,00	1,00	1,00		100,00	100,00	100,00	

DESCRIPCIÓN DE RESULTADOS Y JUSTIFICACIÓN EN CASO DE VARIACIÓN SUPERIOR A +- 10 POR CIENTO RESPECTO A LO PROGRAMADO

Se publicó el Bando de Policía y Buen Gobierno

#### EVALUACIÓN DEL INDICADOR

Este indicador es anual, por lo que se evaluará hasta el cuarto trimestre

ELABORÓ

C. Daniel Hernández Valdivieso  
Auxiliar Administrativo



Va.Bo

Ile. Eliseo Gómez López  
Secretario del H. Ayuntamiento



## FICHAS TÉCNICA DE SEGUIMIENTO DE INDICADORES 2020 DE GESTION O ESTRATEGICO



**PILAR / EJE TRANSVERSAL:** Eje transversal II: Gobierno Moderno, Capaz y Responsable  
**TEMA DE DESARROLLO:** Estructura del gobierno municipal  
**PROGRAMA PRESUPUESTARIO:** 01030902 Reglamentacion municipal  
**PROYECTO:** 010309020101 Revision y emision de la reglamentacion municipal  
**OBJETIVO DEL PROGRAMA PRESUPUESTARIO:** Incluye todos los procesos necesarios para que los ayuntamientos desarrollen los trabajos para creación, rediseño, actualización, publicación y difusión de la  
**DEPENDENCIA GENERAL:** CO 13 Regiduría XIII  
**DEPENDENCIA AUXILIAR:** 144 Gobernación

**NOMBRE DEL INDICADOR:** Porcentaje de documentos Jurídico - administrativos aprobados  
**FÓRMULA DEL CÁLCULO:** (Documentos Jurídico-administrativos aprobados/Total de documentos Jurídico-administrativos propuestos para crear o actualizar) \*100  
**INTERPRETACIÓN:** Refleja el porcentaje de documentos jurídicos-administrativos en el municipio  
**DIMENSIÓN QUE ATIENDE:** Eficiencia **FRECUENCIA DE MEDICIÓN:** Eficiencia Anual  
**DESCRIPCIÓN DEL FACTOR DE COMPARACIÓN:** Bando Municipal **TIPO DE INDICADOR:** Estratégico  
**AMBITO GEOGRAFICO:** Municipal  
**COBERTURA:** Todo el Municipio  
**LÍNEA BASE:** Ejercicio fiscal 2019

### COMPORTAMIENTO DE LAS VARIABLES DURANTE EL CUARTO TRIMESTRE

VARIABLE	UNIDAD DE MEDIDA	OPERACIÓN	META ANUAL	AVANCE TRIMESTRAL				AVANCE ACUMULADO			
				PROG.	ALC.	EP%	SEMAFORO	PROG.	ALC.	EP%	SEMAFORO
prop Documentos jurídico - administrativos aprobados	documento	Sumable	1	1	100,00%	1	100,00%	1	100,00%	1	100,00%
Total de documentos jurídico-administrativos propuestos para crear o actualizar	documento	Sumable	1	1	100,00%	1	100,00%	1	100,00%	1	100,00%

### COMPORTAMIENTO DEL INDICADOR

#### DESCRIPCIÓN DE LA META ANUAL:

META ANUAL	CUARTO TRIMESTRE							
	AVANCE TRIMESTRAL				AVANCE ACUMULADO			
	PROG.	ALC.	EP%	SEMAFORO	PROG.	ALC.	EP%	SEMAFORO
100,00	100,00	100,00	100,00		100,00	100,00	100,00	

DESCRIPCIÓN DE RESULTADOS Y JUSTIFICACIÓN EN CASO DE VARIACIÓN SUPERIOR A ± 10 POR CIENTO RESPECTO A LO PROGRAMADO

Se aprueba el Bndo de Policía y Buen gobierno

#### EVALUACIÓN DEL INDICADOR

Este indicador es anual, por lo que se evaluará hasta el cuarto trimestre

ELABORÓ

C. Daniel Hernández Valdivieso  
Auxiliar Administrativo



Vo.Bo

Lic. Eliseo Gómez López  
Secretario del H. Ayuntamiento



## FICHAS TÉCNICA DE SEGUIMIENTO DE INDICADORES 2020 DE GESTION O ESTRATEGICO



**PILAR / EJE TRANSVERSAL:** Eje transversal II: Gobierno Moderno, Capaz y Responsable  
**TEMA DE DESARROLLO:** Estructura del gobierno municipal  
**PROGRAMA PRESUPUESTARIO:** 01030902 Reglamentacion municipal  
**PROYECTO:** 010309020101 Revision y emision de la reglamentacion municipal  
**OBJETIVO DEL PROGRAMA PRESUPUESTARIO:** Incluye todos los procesos necesarios para que los ayuntamientos desarrollen los trabajos para creación, rediseño, actualización, publicación y difusión de la  
**DEPENDENCIA GENERAL:** CD 13 Regiduría XII  
**DEPENDENCIA AUXILIAR:** 144 Gobernación

**NOMBRE DEL INDICADOR:** Porcentaje de disposiciones de observancia general  
**FÓRMULA DEL CÁLCULO:** (Reglamentos y disposiciones de observancia general publicadas/Disposiciones de observancia general a publicar) \*100  
**INTERPRETACIÓN:** Refleja la cantidad de sesiones ordinarias efectivas de cabildo  
**DIMENSIÓN QUE ATIENDE:** Eficiencia **FRECUENCIA DE MEDICIÓN:** semestral  
**DESCRIPCIÓN DEL FACTOR DE COMPARACIÓN:** Reglamentos y disposiciones municipales **TIPO DE INDICADOR:** gestion  
**AMBITO GEOGRAFICO:** Municipal  
**COBERTURA:** Todo el Municipio  
**LINEA BASE:** Ejercicio fiscal 2019

### COMPORTAMIENTO DE LAS VARIABLES DURANTE EL CUARTO TRIMESTRE

VARIABLE	UNIDAD DE MEDIDA	OPERACIÓN	META ANUAL	AVANCE TRIMESTRAL				AVANCE ACUMULADO			
				PROG.	ALC.	EF%	SEMAFORO	PROG.	ALC.	EF%	SEMAFORO
c.1 Reglamentos y disposiciones de observancia general publicadas	Documento	sumable	2	1	50,00%	1	100,00%	2	100,00%	2	100,00%
Disposiciones de observancia general a publicar	Documento	sumable	2	1	50,00%	1	100,00%	2	100,00%	2	100,00%

### COMPORTAMIENTO DEL INDICADOR

### DESCRIPCIÓN DE LA META ANUAL

META ANUAL	CUARTO TRIMESTRE							
	AVANCE TRIMESTRAL				AVANCE ACUMULADO			
	PROG.	ALC.	EF%	SEMAFORO	PROG.	ALC.	EF%	SEMAFORO
100,00	100,00	100,00	100,00		100,00	100,00	100,00	

DESCRIPCIÓN DE RESULTADOS Y JUSTIFICACIÓN EN CASO DE VARIACIÓN SUPERIOR A ± 10 POR CIENTO RESPECTO A LO PROGRAMADO

Fueron aprobados los Manuales de Organización de diversas Areas

### EVALUACIÓN DEL INDICADOR

ELABORÓ

C. Daniel Hernández Valdivieso  
Auxiliar Administrativo



Vo.Bo

Ilce Gómez López  
Secretario del H. Ayuntamiento



## FICHAS TÉCNICA DE SEGUIMIENTO DE INDICADORES 2020 DE GESTIÓN O ESTRATEGICO



**PILAR / EJE TRANSVERSAL:** Eje transversal II: Gobierno Moderno, Capaz y Responsable  
**TEMA DE DESARROLLO:** Estructura del gobierno municipal  
**PROGRAMA PRESUPUESTARIO:** 01030902 Reglamentación municipal  
**PROYECTO:** 010309020101 Revisión y emisión de la reglamentación municipal  
**OBJETIVO DEL PROGRAMA PRESUPUESTARIO:** Incluye todos los procesos necesarios para que los ayuntamientos desarrollen los trabajos para creación, rediseño, actualización, publicación y difusión de la  
**DEPENDENCIA GENERAL:** CO 13 Regiduría XIII  
**DEPENDENCIA AUXILIAR:** 144 Gobernación

**NOMBRE DEL INDICADOR:** Porcentaje de capacitaciones en materia reglamentaria  
**FÓRMULA DEL CÁLCULO:** (Capacitaciones en materia reglamentaria realizadas/Capacitaciones en materia reglamentaria programadas)\*100  
**INTERPRETACIÓN:**  
**DIMENSIÓN QUE ATIENDE:** Eficiencia FRECUENCIA DE MEDICIÓN:  
**DESCRIPCIÓN DEL FACTOR DE COMPARACIÓN:** TIPO DE INDICADOR:  
**AMBITO GEOGRAFICO:** Municipal  
**COBERTURA:** Todo el Municipio  
**LINEA BASE:** Ejercicio fiscal 2019

### COMPORTAMIENTO DE LAS VARIABLES DURANTE EL CUARTO TRIMESTRE

c.2

VARIABLE	UNIDAD DE MEDIDA	OPERACIÓN	META ANUAL	AVANCE TRIMESTRAL				AVANCE ACUMULADO			
				PROG.	ALC.	EF%	SEMAFORO	PROG.	ALC.	EF%	SEMAFORO
Capacitaciones en materia reglamentaria realizadas	0	0	0	0	0.00%	0	0.00%	0	0.00%	0	0.00%
Capacitaciones en materia reglamentaria programadas	0	0	0	0	0.00%	0	0.00%	0	0.00%	0	0.00%

### COMPORTAMIENTO DEL INDICADOR

### DESCRIPCIÓN DE LA META ANUAL:

META ANUAL	CUARTO TRIMESTRE							
	AVANCE TRIMESTRAL				AVANCE ACUMULADO			
	PROG.	ALC.	EF%	SEMAFORO	PROG.	ALC.	EF%	SEMAFORO
0,00	0,00	0,00	0,00		0,00	0,00	0,00	


DESCRIPCIÓN DE RESULTADOS Y JUSTIFICACIÓN EN CASO DE VARIACIÓN SUPERIOR A +/- 10 POR CIENTO RESPECTO A LO PROGRAMADO

### EVALUACIÓN DEL INDICADOR

No programada

ELABORÓ

C. Daniel Hernández Valdovinos  
Auxiliar Administrativo



Vo.Bo

Ilc. Eliseo Gómez López  
Secretario del Ayuntamiento



## FICHAS TÉCNICA DE SEGUIMIENTO DE INDICADORES 2020 DE GESTION O ESTRATEGICO



**PILAR / EJE TRANSVERSAL:** Eje transversal II: Gobierno Moderno, Capaz y Responsable  
**TEMA DE DESARROLLO:** Estructura del gobierno municipal  
**PROGRAMA PRESUPUESTARIO:** 01030902 Reglamentación municipal  
**PROYECTO:** 010309020101 Revisión y emisión de la reglamentación municipal  
**OBJETIVO DEL PROGRAMA PRESUPUESTARIO:** Incluye todos los procesos necesarios para que los ayuntamientos desarrollen los trabajos para creación, rediseño, actualización, publicación y difusión de la  
**DEPENDENCIA GENERAL:** CD 13 - Regiduría XIII  
**DEPENDENCIA AUXILIAR:** 144 Gobernación

**NOMBRE DEL INDICADOR:** Porcentaje de propuestas viables de modificación a leyes, decretos y reglamentos municipales  
**FÓRMULA DEL CÁLCULO:** (Propuestas viables de modificación a leyes, decretos y reglamentos municipales revisadas/Propuestas viables de modificación a leyes, decretos y reglamentos municipales presentadas)\*100  
**INTERPRETACIÓN:** Nos indicara cuantas propuestas son viables para modificar leyes, decretos y reglamentos municipales  
**DIMENSIÓN QUE ATIENDE:** Eficiencia **FRECUENCIA DE MEDICIÓN:** Semestral  
**DESCRIPCIÓN DEL FACTOR DE COMPARACIÓN:** Leyes, decretos y reglamentos municipales **TIPO DE INDICADOR:** Gestión  
**AMBITO GEOGRAFICO:** Municipal  
**COBERTURA:** Todo el Municipio  
**LINEA BASE:** Ejercicio fiscal 2019

### COMPORTAMIENTO DE LAS VARIABLES DURANTE EL CUARTO TRIMESTRE

VARIABLE	UNIDAD DE MEDIDA	OPERACIÓN	META ANUAL	AVANCE TRIMESTRAL				AVANCE ACUMULADO			
				PROG.	ALC.	EP%	SEMÁFORO	PROG.	ALC.	EP%	SEMÁFORO
Propuestas viables de modificación a leyes, decretos y reglamentos municipales revisadas	Propuesta	Sumable	1	0	0,00%	0	0,00%	1	100,00%	1	100,00%
Propuestas viables de modificación a leyes, decretos y reglamentos municipales presentadas	Propuesta	Sumable	1	0	0,00%	0	0,00%	1	100,00%	1	100,00%

### COMPORTAMIENTO DEL INDICADOR

#### DESCRIPCIÓN DE LA META ANUAL

META ANUAL	CUARTO TRIMESTRE							
	AVANCE TRIMESTRAL				AVANCE ACUMULADO			
	PROG.	ALC.	EP%	SEMÁFORO	PROG.	ALC.	EP%	SEMÁFORO
0,00	0,00	0,00	0,00		0,00	#VALORI	0,00	

DESCRIPCIÓN DE RESULTADOS Y JUSTIFICACIÓN EN CASO DE VARIACIÓN SUPERIOR A +- 10 POR CIENTO RESPECTO A LO PROGRAMADO

Fueron aprobados manuales de organización

### EVALUACIÓN DEL INDICADOR

ELABORÓ

C. Daniel Hernández Valdivieso  
Auxiliar Administrativo



Vo. Bo

Ric. Elíseo Gómez López  
Secretario del H. Ayuntamiento





## FICHAS TÉCNICA DE SEGUIMIENTO DE INDICADORES 2020 DE GESTION O ESTRATEGICO



**PILAR / EJE TRANSVERSAL:** Eje transversal III: Gobierno Moderno, Capaz y Responsable  
**TEMA DE DESARROLLO:** Estructura del gobierno municipal  
**PROGRAMA PRESUPUESTARIO:** 01030902 Reglamentación municipal  
**PROYECTO:** 010309020101 Revisión y emisión de la reglamentación municipal  
**OBJETIVO DEL PROGRAMA PRESUPUESTARIO:** Incluye todos los procesos necesarios para que los ayuntamientos desarrollen los trabajos para creación, rediseño, actualización, publicación y difusión de la  
**DEPENDENCIA GENERAL:** CO 13 Regiduría XIII  
**DEPENDENCIA AUXILIAR:** 144 Gobernación

**NOMBRE DEL INDICADOR:** Porcentaje de cumplimiento de sesiones de Cabildo  
**FÓRMULA DEL CÁLCULO:** (Número de sesiones de cabildo realizadas/Número de sesiones de cabildo programadas)\*100  
**INTERPRETACIÓN:** Refleja la cantidad de sesiones efectivas de cabildo  
**DIMENSIÓN QUE ATIENDE:** Eficiencia  
**DESCRIPCIÓN DEL FACTOR DE COMPARACIÓN:** Sesiones de cabildo municipales  
**AMBITO GEOGRAFICO:** Municipal  
**COBERTURA:** Todo el Municipio  
**LINEA BASE:** Ejercicio fiscal 2019

**FRECUENCIA DE MEDICIÓN:** Trimestral  
**TIPO DE INDICADOR:** Trimestral

### COMPORTAMIENTO DE LAS VARIABLES DURANTE EL CUARTO TRIMESTRE

VARIABLE	UNIDAD DE MEDIDA	OPERACIÓN	META ANUAL	AVANCE TRIMESTRAL				AVANCE ACUMULADO			
				PROG.	%	ALCAN.	%	PROG.	%	ALCAN.	%
Número de sesiones de cabildo realizadas	72	Sumable	57	15	26.32%	15	100.00%	57	100.00%	57	100.00%
Número de sesiones de cabildo programadas	72	Sumable	72	17	23.61%	17	100.00%	72	100.00%	72	100.00%

### COMPORTAMIENTO DEL INDICADOR

#### DESCRIPCIÓN DE LA META ANUAL:

META ANUAL	CUARTO TRIMESTRE							
	AVANCE TRIMESTRAL				AVANCE ACUMULADO			
	PROG.	ALC.	EF%	SEMAFORO	PROG.	ALC.	EF%	SEMAFORO
79.17	88.24	88.24	100.00	[Verde]	79.17	79.17	100.00	[Verde]

DESCRIPCIÓN DE RESULTADOS Y JUSTIFICACIÓN EN CASO DE VARIACIÓN SUPERIOR A + 10 POR CIENTO RESPECTO A LO PROGRAMADO

### EVALUACIÓN DEL INDICADOR

ELABORÓ

C. Daniel Hernández Valdivieso  
Auxiliar Administrativo



Vo.Bo

Ilc. Eliseo Gómez López  
Secretario del H. Ayuntamiento



## FICHAS TÉCNICA DE SEGUIMIENTO DE INDICADORES 2020 DE GESTION O ESTRATEGICO



**PILAR / EJE TRANSVERSAL:** Eje transversal II: Gobierno Moderno, Capaz y Responsable  
**TEMA DE DESARROLLO:** Estructura del gobierno municipal  
**PROGRAMA PRESUPUESTARIO:** 01030902 Reglamentación municipal  
**PROYECTO:** 010309020101 Revisión y emisión de la reglamentación municipal  
**OBJETIVO DEL PROGRAMA PRESUPUESTARIO:** Incluye todos los procesos necesarios para que los ayuntamientos desarrollen los trabajos para creación, rediseño, actualización, publicación y difusión de la  
**DEPENDENCIA GENERAL:** CO 13 Regiduría XIII  
**DEPENDENCIA AUXILIAR:** 144 Gobernación

**NOMBRE DEL INDICADOR:** Porcentaje de asesorías y asistencia técnica en estudios jurídicos  
**FÓRMULA DEL CÁLCULO:** (Asesorías y asistencia técnica en estudios jurídicos otorgadas a las áreas/Asesorías y asistencia técnica en estudios jurídicos solicitadas por las áreas)\*100  
**INTERPRETACIÓN:**  
**DIMENSIÓN QUE ATIENDE:** Eficiencia **FRECUENCIA DE MEDICIÓN:** Trimestral  
**DESCRIPCIÓN DEL FACTOR DE COMPARACIÓN:** **TIPO DE INDICADOR:** Gestión  
**AMBITO GEOGRAFICO:** Municipal  
**COBERTURA:** Todo el Municipio  
**LINEA BASE:** Ejercicio fiscal 2019

### COMPORTAMIENTO DE LAS VARIABLES DURANTE EL CUARTO TRIMESTRE

VARIABLE	UNIDAD DE MEDIDA	OPERACIÓN	META ANUAL	AVANCE TRIMESTRAL				AVANCE ACUMULADO			
				PROG.	ALC.	EF%	SEMAFORO	PROG.	ALC.	EF%	SEMAFORO
Asesorías y asistencia técnica en estudios jurídicos otorgadas a las áreas	0	0	0	0	0.00%	0	0.00%	0	0.00%	0	0.00%
Asesorías y asistencia técnica en estudios jurídicos solicitadas por las áreas	0	0	0	0	0.00%	0	0.00%	0	0.00%	0	0.00%

### COMPORTAMIENTO DEL INDICADOR

#### DESCRIPCIÓN DE LA META ANUAL:

META ANUAL	CUARTO TRIMESTRE							
	AVANCE TRIMESTRAL				AVANCE ACUMULADO			
	PROG.	ALC.	EF%	SEMAFORO	PROG.	ALC.	EF%	SEMAFORO
0,00	0,00	0,00	0,00		0,00	0,00	0,00	


DESCRIPCIÓN DE RESULTADOS Y JUSTIFICACIÓN EN CASO DE VARIACIÓN SUPERIOR A ± 10 POR CIENTO RESPECTO A LO PROGRAMADO

Actividad no programada

#### EVALUACIÓN DEL INDICADOR

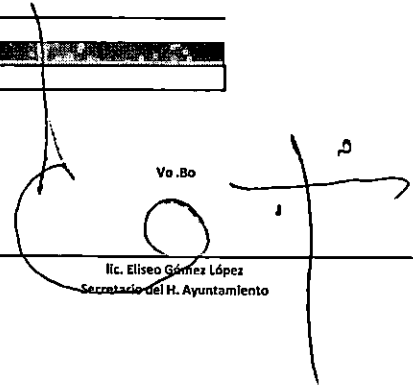
Actividad no programada

ELABORÓ

  
 C. Daniel Hernández Valdovinoso  
 Auxiliar Administrativo



Va.Bo

  
 Ilc. Eliseo Gómez López  
 Secretario del H. Ayuntamiento



H. AYUNTAMIENTO  
**VALLE CHALCÓ**  
SOLIDARIDAD  
2019 - 2021  
**FICHAS TÉCNICA DE SEGUIMIENTO DE INDICADORES 2020**



**PILAR / EJE TRANSVERSAL:** Eje transversal II: Gobierno Moderno, Capaz y Responsable  
**TEMA DE DESARROLLO:** Gestión para Resultados y evaluación del desempeño.  
**PROGRAMA PRESUPUESTARIO:** 01050206 Consolidación de la administración pública de resultados  
**PROYECTO:** 010502060101 Administración de personal

**OBJETIVO DEL PROGRAMA PRESUPUESTARIO:**

Comprende el conjunto de actividades y herramientas para coadyuvar a que la actuación de los servidores públicos sea eficaz, eficiente y transparente, a fin de generar resultados con apego a los principios de legalidad, objetividad, profesionalismo, honradez, lealtad, imparcialidad, eficiencia, eficacia, equidad, transparencia, economía, integridad, que permiten la toma de decisiones sobre la aplicación de los recursos públicos con el objeto de mejorar la calidad del gasto público y la rendición de cuentas.

**DEPENDENCIA GENERAL:** E00 ADMINISTRACIÓN  
**DEPENDENCIA AUXILIAR:** 120 Administración y Desarrollo de Personal

**ESTRUCTURA DEL INDICADOR:**

**NOMBRE DEL INDICADOR:** Tasa de variación del gasto corriente  
**FÓRMULA DEL CÁLCULO:**  $((\text{Gasto corriente del año actual} / \text{Gasto corriente en el año anterior}) - 1) * 100$   
**INTERPRETACIÓN:** Se compara el gasto corriente del año actual contra el que programa para obtener un porcentaje de lo cumplido  
**DIMENSIÓN QUE ATIENDE:** Eficiencia **FRECUENCIA DE MEDICIÓN:** Anual  
**DESCRIPCIÓN DEL FACTOR DE COMPARACIÓN:** Gasto corriente de las direcciones administrativas **TIPO DE INDICADOR:** Estratégico  
**AMBITO GEOGRAFICO:** Municipal  
**COBERTURA:** Todo el municipio  
**LINEA BASE:** Ejercicio fiscal 2019

**COMPORTAMIENTO DE LAS VARIABLES DURANTE EL CUARTO TRIMESTRE:**

VARIABLE	UNIDAD DE MEDIDA	OPERACIÓN	META ANUAL	AVANCE TRIMESTRAL				AVANCE ACUMULADO			
				PROG.	%	ALCAN.	%	PROG.	%	ALCAN.	%
Gasto corriente del año actual	servicios	Sumable	2172	2,172	100.00%	2,172	100.00%	2,172	100.00%	2,172	100.00%
Gasto corriente en el año anterior	servicios	Sumable	2498	2,498	100.00%	2,498	100.00%	2,498	100.00%	2,498	100.00%

**COMPORTAMIENTO DEL INDICADOR:**

**DESCRIPCIÓN DE LA META ANUAL:**

META ANUAL	CUARTO TRIMESTRE				AVANCE ACUMULADO			
	PROG.	ALC.	EF%	SEMÁFORO	PROG.	ALC.	EF%	SEMÁFORO
-13.05	-13.05	-13.05	100.00	VERDE	-13.05	-13.05	100.00	VERDE

**DESCRIPCIÓN DE RESULTADOS Y JUSTIFICACIÓN EN CASO DE VARIACIÓN SUPERIOR A + 10 POR CIENTO RESPECTO A LO PROGRAMADO**

SE REPROGRAMARON LAS METAS DERIVADO A LA PANDEMIA POR COVID-19, ADEMÁS DE LA CONSOLIDACIÓN DE LAS COMPRAS DE ADJUDICACIONES A LICITACIONES. SOMOS UN GOBIERNO DE AUSTERIDAD

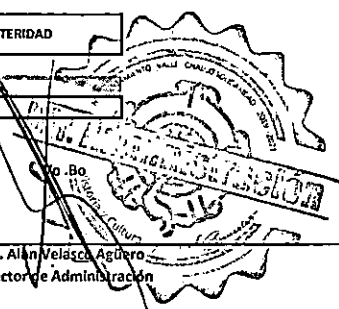
**EVALUACIÓN DEL INDICADOR**

Se recomienda seguir bajo esta forma de trabajo para el ejercicio fiscal 2021

ELABORÓ

C. Sofía González Velazquez

Lic. Alan Velasco Agüero  
Director de Administración



pe  
ok



PILAR / EJE TRANSVERSAL:  
TEMA DE DESARROLLO:  
PROGRAMA PRESUPUESTARIO:  
PROYECTO:

Eje transversal II: Gobierno Moderno, Capaz y Responsable  
Gestión para Resultados y evaluación del desempeño.  
01050205 Consolidación de la administración pública de resultados  
010502060101 Administración de personal

OBJETIVO DEL PROGRAMA PRESUPUESTARIO:

Comprende el conjunto de actividades y herramientas para coadyuvar a que la actuación de los servidores públicos sea eficaz, eficiente y transparente, a fin de generar resultados con apego a los principios de legalidad, objetividad, profesionalismo, honradez, lealtad, imparcialidad, eficiencia, eficacia, equidad, transparencia, economía, integridad, que permiten la toma de decisiones sobre la aplicación de los recursos públicos con el objeto de mejorar la calidad del gasto público y la rendición de cuentas.

DEPENDENCIA GENERAL:  
DEPENDENCIA AUXILIAR:

E00 ADMINISTRACIÓN  
120 Administración y Desarrollo de Personal

**ESTRUCTURA DEL INDICADOR**

NOMBRE DEL INDICADOR:  
FÓRMULA DEL CÁLCULO:  
INTERPRETACIÓN:  
DIMENSIÓN QUE ATIENDE  
DESCRIPCIÓN DEL FACTOR DE COMPARACIÓN:  
AMBITO GEOGRAFICO  
COBERTURA  
LINEA BASE

Porcentaje de avance en el gasto corriente ejercido.  
(Gasto corriente ejercido/Gasto corriente programado)\*100  
Se compara el gasto corriente del año actual contra el que programa para obtener un porcentaje de lo cumplido  
Eficiencia  
Gasto corriente de las direcciones administrativas  
Municipal  
Todo el municipio  
Ejercicio fiscal  
2019

FRECUENCIA DE MEDICIÓN: Anual  
TIPO DE INDICADOR: Estratégico

**COMPORTAMIENTO DE LAS VARIABLES DURANTE EL CUARTO TRIMESTRE**

VARIABLE	UNIDAD DE MEDIDA	OPERACIÓN	META ANUAL	AVANCE TRIMESTRAL				AVANCE ACUMULADO			
				PROG.	%	ALCAN.	%	PROG.	%	ALCAN.	%
Gasto corriente ejercido	personal	Sumable	2172	2,172	100.00%	2,172	100.00%	2,172	100.00%	2,172	100.00%
Gasto corriente programado	personal	Sumable	2498	2,498	100.00%	2,498	100.00%	2,498	100.00%	2,498	100.00%

proposito

**COMPORTAMIENTO DEL INDICADOR**

**DESCRIPCIÓN DE LA META ANUAL:**

META ANUAL	CUARTO TRIMESTRE							
	AVANCE TRIMESTRAL				AVANCE ACUMULADO			
	PROG.	ALC.	EF%	SEMÁFORO	PROG.	ALC.	EF%	SEMÁFORO
86.95	86.95	86.95	100.00	VERDE	86.95	86.95	100.00	VERDE

DESCRIPCIÓN DE RESULTADOS Y JUSTIFICACIÓN EN CASO DE VARIACIÓN SUPERIOR A +/- 10 POR CIENTO RESPECTO A LO PROGRAMADO

SE REPROGRAMARON LAS METAS DERIVADO A LA PANDEMIA POR COVID -19, ADEMÁS DE LA CONSOLIDACION DE LAS COMPRAS DE ADJUDICACIONES A LICITACIONES, SOMOS UN GOBIERNO DE AUSTERIDAD

**EVALUACIÓN DEL INDICADOR:**

Se recomienda seguir bajo esta forma de trabajo para el ejercicio fiscal 2021

ELABORÓ

C. Sofia González Velazquez

Lic. Alan Velasco Agüero Director de Administración





PILAR / EJE TRANSVERSAL:  
TEMA DE DESARROLLO:  
PROGRAMA PRESUPUESTARIO:  
PROYECTO:

Eje transversal II: Gobierno Moderno, Capaz y Responsable  
Gestión para Resultados y evaluación del desempeño.  
01050206 Consolidación de la administración pública de resultados  
010502060101 Administración de personal

OBJETIVO DEL PROGRAMA PRESUPUESTARIO:

Comprende el conjunto de actividades y herramientas para coadyuvar a que la actuación de los servidores públicos sea eficaz, eficiente y transparente, a fin de generar resultados con apego a los principios de legalidad, objetividad, profesionalismo, honradez, lealtad, imparcialidad, eficiencia, eficacia, equidad, transparencia, economía, integridad, que permiten la toma de decisiones sobre la aplicación de los recursos públicos con el objeto de mejorar la calidad del gasto público y la rendición de cuentas.

DEPENDENCIA GENERAL:  
DEPENDENCIA AUXILIAR:

E00 ADMINISTRACIÓN  
120 Administración y Desarrollo de Personal

**ESTRUCTURA DEL INDICADOR**

NOMBRE DEL INDICADOR:  
FÓRMULA DEL CÁLCULO:  
INTERPRETACIÓN:

Tasa de variación de los servidores públicos municipales en funciones.  
 $\{(\text{Servidores públicos en funciones en el semestre actual} / \text{Servidores públicos en funciones en el semestre anterior}) - 1\} * 100$   
 Se comparan los movimientos realizados, contra el que se programa, para obtener un porcentaje de lo cumplido

DIMENSIÓN QUE ATIENDE

Eficiencia

FRECUENCIA DE MEDICIÓN:

Semestral  
Gestión

DESCRIPCIÓN DEL FACTOR DE COMPARACIÓN:

Personas que conforman el H. Ayuntamiento

TIPO DE INDICADOR:

AMBITO GEOGRAFICO  
COBERTURA

Municipal  
Todo el municipio

LINEA BASE

Ejercicio fiscal  
2019

**COMPORTAMIENTO DE LAS VARIABLES DURANTE EL CUARTO TRIMESTRE**

VARIABLE	UNIDAD DE MEDIDA	OPERACIÓN	META ANUAL	AVANCE TRIMESTRAL				AVANCE ACUMULADO			
				PROG.	%	ALCAN.	%	PROG.	%	ALCAN.	%
Servidores públicos en funciones en el semestre actual	registros	Sumable	2919	2,919	100.00%	2,919	100.00%	2,919	100.00%	2,919	100.00%
Servidores públicos en funciones en el semestre anterior	registros	Sumable	2361	2,361	100.00%	2,361	100.00%	2,361	100.00%	2,361	100.00%

**COMPORTAMIENTO DEL INDICADOR**

**DESCRIPCIÓN DE LA META ANUAL**

META ANUAL	CUARTO TRIMESTRE				AVANCE ACUMULADO			
	AVANCE TRIMESTRAL				SEMÁFORO			
	PROG.	ALC.	EF%	SEMÁFORO	PROG.	ALC.	EF%	SEMÁFORO
23.63	23.63	23.63	100.00	VERDE	0.00	23.63	0.00	VERDE

DESCRIPCIÓN DE RESULTADOS Y JUSTIFICACIÓN EN CASO DE VARIACIÓN SUPERIOR A + 10 POR CIENTO RESPECTO A LO PROGRAMADO

SE REPROGRAMARON LAS METAS DERIVADO A LA PANDEMIA POR COVID-19, FUE NECESARIO QUE SERVIDORES PÚBLICOS PROVEYERAN A LOS CIUDADANOS DE PROVISIONES PARA MANTENERSE EN CASA Y MATERIAL DE SANITIZACIÓN PARA EL REGRESO A LA NUEVA NORMALIDAD.

**EVALUACIÓN DEL INDICADOR**

Se recomienda seguir bajo esta forma de trabajo para el ejercicio fiscal 2021

ELABORÓ

2326

C. Sofía González Velazquez

Lic. Alan Velasco Aguero Director de Administración





PILAR / EJE TRANSVERSAL:  
TEMA DE DESARROLLO:  
PROGRAMA PRESUPUESTARIO:  
PROYECTO:

Eje transversal II: Gobierno Moderno, Capaz y Responsable  
Gestión para Resultados y evaluación del desempeño.  
01050206 Consolidación de la administración pública de resultados  
010502060101 Administración de personal

OBJETIVO DEL PROGRAMA PRESUPUESTARIO:

Comprende el conjunto de actividades y herramientas para coadyuvar a que la actuación de los servidores públicos sea eficaz, eficiente y transparente, a fin de generar resultados con apego a los principios de legalidad, objetividad, profesionalismo, honradez, lealtad, imparcialidad, eficiencia, eficacia, equidad, transparencia, economía, integridad, que permiten la toma de decisiones sobre la aplicación de los recursos públicos con el objeto de mejorar la calidad del gasto público y la rendición de cuentas.

DEPENDENCIA GENERAL:  
DEPENDENCIA AUXILIAR:

EDO ADMINISTRACIÓN  
120 Administración y Desarrollo de Personal

**ESTRUCTURA DEL INDICADOR**

NOMBRE DEL INDICADOR:

Tasa de variación en el gasto por concepto de adquisiciones, bienes y servicios.

FÓRMULA DEL CÁLCULO:

$\frac{((\text{Monto por concepto de adquisiciones} + \text{Monto por suministro de gasolina} + \text{Monto por pago de servicios consumidos del semestre actual}) / (\text{Monto por concepto de adquisiciones} + \text{Monto por suministro de gasolina} + \text{Monto por pago de servicios consumidos del semestre anterior}) - 1) * 100}$

INTERPRETACIÓN:

Se compara el gasto corriente del año actual contra el que programa para obtener un porcentaje de lo cumplido

DIMENSIÓN QUE ATIENDE

Eficiencia Semestral

FRECUENCIA DE MEDICIÓN:

Semestral

DESCRIPCIÓN DEL FACTOR DE COMPARACIÓN:

Gasto corriente de las direcciones administrativas

TIPO DE INDICADOR:

Gestión

AMBITO GEOGRAFICO

Municipal

COBERTURA

Todo el municipio

LINEA BASE

Ejercicio fiscal

2019

**COMPORTAMIENTO DE LAS VARIABLES DURANTE EL CUARTO TRIMESTRE**

VARIABLE	UNIDAD DE MEDIDA	OPERACIÓN	META ANUAL	AVANCE TRIMESTRAL				AVANCE ACUMULADO			
				PROG.	ALCAN.	EF%	SEMAFORO	PROG.	ALCAN.	EF%	SEMAFORO
Monto por concepto de adquisiciones	solicitud	Sumable	1438	1,128	78.44%	1,128	100.00%	1,438	100.00%	1,438	100.00%
Monto por suministro de gasolina	solicitud	Sumable	1073	900	83.88%	900	100.00%	1,073	100.00%	1,073	100.00%
Monto por pago de servicios consumidos del semestre actual											
Monto por concepto de adquisiciones											
Monto por suministro de gasolina											
Monto por pago de servicios consumidos del semestre anterior											

**DESCRIPCIÓN DE LA META ANUAL**

META ANUAL	CUARTO TRIMESTRE									
	AVANCE TRIMESTRAL				AVANCE ACUMULADO					
	PROG.	ALC.	EF%	SEMAFORO	PROG.	ALC.	EF%	SEMAFORO		
34.02	25.33	25.33	100.00	VERDE	34.02	34.02	100.00	VERDE		

DESCRIPCIÓN DE RESULTADOS Y JUSTIFICACIÓN EN CASO DE VARIACIÓN SUPERIOR A +/- 10 POR CIENTO RESPECTO A LO PROGRAMADO

SE REPROGRAMARON LAS METAS DERIVADO A LA PANDEMIA POR COVID -19, ADEMAS DE LA CONSOLIDACION DE LAS COMPRAS DE ADJUDICACIONES A LICITACIONES. SOMOS UN GOBIERNO DE


**EVALUACIÓN DEL INDICADOR**

Se recomienda seguir bajo esta forma de trabajo para el ejercicio fiscal 2021

ELABORÓ

C. Sofia González Velazquez

Lic. Alan Velasco Guerrero Director de Administración



PILAR / EJE TRANSVERSAL:  
 TEMA DE DESARROLLO:  
 PROGRAMA PRESUPUESTARIO:  
 PROYECTO:

Eje transversal II: Gobierno Moderno, Capaz y Responsable  
 Gestión para Resultados y evaluación del desempeño.  
 01050206 Consolidación de la administración pública de resultados  
 010502050101 Administración de personal

OBJETIVO DEL PROGRAMA PRESUPUESTARIO:

Comprende el conjunto de actividades y herramientas para coadyuvar a que la actuación de los servidores públicos sea eficaz, eficiente y transparente, a fin de generar resultados con apego a los principios de legalidad, objetividad, profesionalismo, honradez, lealtad, imparcialidad, eficiencia, eficacia, equidad, transparencia, economía, integridad, que permiten la toma de decisiones sobre la aplicación de los recursos públicos con el objeto de mejorar la calidad del gasto público y la rendición de cuentas.

DEPENDENCIA GENERAL:  
 DEPENDENCIA AUXILIAR:

E00 ADMINISTRACIÓN  
 120 Administración y Desarrollo de Personal

**ESTRUCTURA DEL INDICADOR**

NOMBRE DEL INDICADOR:

Tasa de variación en el registro de bienes patrimoniales.

FÓRMULA DEL CÁLCULO:

((Suma del patrimonio registrado en el inventario municipal en el semestre actual/ Suma del patrimonio registrado en el inventario

INTERPRETACIÓN:

Se compara el gasto corriente del año actual contra el que programa para obtener un porcentaje de lo cumplido

DIMENSIÓN QUE ATIENDE

Eficiencia

FRECUENCIA DE MEDICIÓN:

Semestral

DESCRIPCIÓN DEL FACTOR DE COMPARACIÓN:

Direcciones que integran el H. Ayuntamiento.

TIPO DE INDICADOR:

Gestión

AMBITO GEOGRAFICO

Municipal

COBERTURA

Todo el municipio

LINEA BASE

Ejercicio fiscal  
 2019

**COMPORTAMIENTO DE LAS VARIABLES DURANTE EL CUARTO TRIMESTRE**

VARIABLE	UNIDAD DE MEDIDA	OPERACIÓN	META ANUAL	AVANCE TRIMESTRAL				AVANCE ACUMULADO			
				PROG.	%	ALCAN.	%	PROG.	%	ALCAN.	%
Suma del patrimonio registrado en el inventario municipal en el semestre actual	revisión	Sumable	734	734	100.00%	734	100.00%	734	100.00%	734	100.00%
Suma del patrimonio registrado en el inventario municipal en el semestre anterior	revisión	Sumable	480	480	100.00%	480	100.00%	480	100.00%	480	100.00%

**COMPORTAMIENTO DEL INDICADOR**

**DESCRIPCIÓN DE LA META ANUAL:**

META ANUAL	CUARTO TRIMESTRE							
	AVANCE TRIMESTRAL				AVANCE ACUMULADO			
	PROG.	ALC.	EF%	SEMÁFORO	PROG.	ALC.	EF%	SEMÁFORO
52.92	52.92	52.92	100.00	VERDE	52.92	52.92	100.00	VERDE

DESCRIPCIÓN DE RESULTADOS Y JUSTIFICACIÓN EN CASO DE VARIACIÓN SUPERIOR A + 10 POR CIENTO RESPECTO A LO PROGRAMADO

SE REPROGRAMARON LAS METAS DERIVADO A LA PANDEMIA POR COVID -19, ADEMAS DE LA CONSOLIDACION DE LAS COMPRAS DE ADJUDICACIONES A LICITACIONES, SOMOS UN GOBIERNO DE

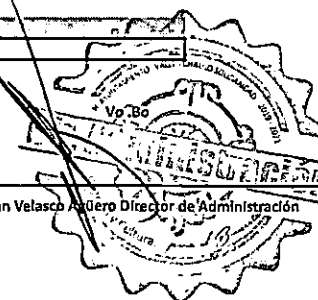
**EVALUACIÓN DEL INDICADOR:**

Se recomienda seguir bajo esta forma de trabajo para el ejercicio fiscal 2021

ELABORÓ

C. Sofía González Velázquez

Lic. Alan Velasco Guerrero Director de Administración





**PILAR / EJE TRANSVERSAL:** Eje transversal II: Gobierno Moderno, Capaz y Responsable  
**TEMA DE DESARROLLO:** Gestión para Resultados y evaluación del desempeño.  
**PROGRAMA PRESUPUESTARIO:** 01050206 Consolidación de la administración pública de resultados  
**PROYECTO:** 010502060101 Administración de personal

**OBJETIVO DEL PROGRAMA PRESUPUESTARIO:**

Comprende el conjunto de actividades y herramientas para coadyuvar a que la actuación de los servidores públicos sea eficaz, eficiente y transparente, a fin de generar resultados con apego a los principios de legalidad, objetividad, profesionalismo, honradez, lealtad, imparcialidad, eficiencia, eficacia, equidad, transparencia, economía, integridad, que permiten la toma de decisiones sobre la aplicación de los recursos públicos con el objeto de mejorar la calidad del gasto público y la rendición de cuentas.

**DEPENDENCIA GENERAL:** E00 ADMINISTRACIÓN  
**DEPENDENCIA AUXILIAR:** 120 Administración y Desarrollo de Personal

**ESTRUCTURA DEL INDICADOR**

**NOMBRE DEL INDICADOR:** Porcentaje de supervisiones realizadas a las unidades administrativas para verificar la puntualidad y asistencia de los servidores públicos  
**FÓRMULA DEL CÁLCULO:** (Supervisiones realizadas a las unidades administrativas /Supervisiones programadas a las unidades administrativas) \*100  
**INTERPRETACIÓN:** Se comparan las supervisiones realizadas a las listas de asistencia, con las programadas para sacar el porcentaje alcanzado.  
**DIMENSIÓN QUE ATIENDE:** Eficiencia **FRECUENCIA DE MEDICIÓN:** Trimestral  
**DESCRIPCIÓN DEL FACTOR DE COMPARACIÓN:** Direcciones administrativas que conforman el H. **TIPO DE INDICADOR:** Gestión  
**AMBITO GEOGRAFICO:** Municipal  
**COBERTURA:** Todo el municipio  
**LINEA BASE:** Ejercicio fiscal 2019

**COMPORTAMIENTO DE LAS VARIABLES DURANTE EL CUARTO TRIMESTRE**

VARIABLE	UNIDAD DE MEDIDA	OPERACIÓN	META ANUAL	AVANCE TRIMESTRAL				AVANCE ACUMULADO			
				PROG.	%	ALCAN.	%	PROG.	%	ALCAN.	%
Supervisiones realizadas a las unidades administrativas	registros	Sumable	7	3	42.86%	3	100.00%	7	100.00%	7	100.00%
Supervisiones programadas a las unidades administrativas	registros	Sumable	12	3	25.00%	3	100.00%	12	100.00%	12	100.00%

**COMPORTAMIENTO DEL INDICADOR**

**DESCRIPCIÓN DE LA META ANUAL:**

META ANUAL	CUARTO TRIMESTRE							
	AVANCE TRIMESTRAL				AVANCE ACUMULADO			
	PROG.	ALC.	EF%	SEMÁFORO	PROG.	ALC.	EF%	SEMÁFORO
58.33	100.00	100.00	100.00	VERDE	58.33	58.33	100.00	VERDE

DESCRIPCIÓN DE RESULTADOS Y JUSTIFICACIÓN EN CASO DE VARIACIÓN SUPERIOR A +- 10 POR CIENTO RESPECTO A LO PROGRAMADO

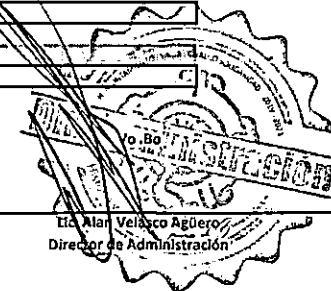
SE CUMPLIO CON LA META DEBIDO QUE SE LLEVARON A CABO SUPERVISIONES PARA QUE TOMARAN LAS MEDIDAS DE SANA DISTANCIA POR LA PANDEMIA DE COVID-19

**EVALUACIÓN DEL INDICADOR:**

Se recomienda seguir bajo esta forma de trabajo para el ejercicio fiscal 2021

ELABORÓ

C. Sofia González Velazquez



Ela Alan Velasco Agüero  
Director de Administración





PILAR / EJE TRANSVERSAL:  
TEMA DE DESARROLLO:  
PROGRAMA PRESUPUESTARIO:  
PROYECTO:

Eje transversal II: Gobierno Moderno, Capaz y Responsable  
Gestión para Resultados y evaluación del desempeño.  
01050206 Consolidación de la administración pública de resultados  
010502060101 Administración de personal

OBJETIVO DEL PROGRAMA PRESUPUESTARIO:

Comprende el conjunto de actividades y herramientas para coadyuvar a que la actuación de los servidores públicos sea eficaz, eficiente y transparente, a fin de generar resultados con apego a los principios de legalidad, objetividad, profesionalismo, honradez, lealtad, imparcialidad, eficiencia, eficacia, equidad, transparencia, economía, integridad, que permiten la toma de decisiones sobre la aplicación de los recursos públicos con el objeto de mejorar la calidad del gasto público y la rendición de cuentas.

DEPENDENCIA GENERAL:  
DEPENDENCIA AUXILIAR:

EOO ADMINISTRACIÓN  
120 Administración y Desarrollo de Personal

**ESTRUCTURA DEL INDICADOR**

NOMBRE DEL INDICADOR:

Porcentaje de movimientos de personal.

FÓRMULA DEL CÁLCULO:

(Movimientos de altas y bajas efectuados/Movimientos de altas y bajas en proceso)\*100

INTERPRETACIÓN:

Se comparan los movimientos de altas, bajas o asignaciones realizadas, contra las programadas.

DIMENSIÓN QUE ATIENDE

Eficiencia

FRECUENCIA DE MEDICIÓN:

Semestral

DESCRIPCIÓN DEL FACTOR DE COMPARACIÓN:

Direcciones administrativas que conforman el H.

TIPO DE INDICADOR:

Gestión

AMBITO GEOGRAFICO

Municipal

COBERTURA

Todo el municipio

LINEA BASE

Ejercicio fiscal  
2019

**COMPORTAMIENTO DE LAS VARIABLES DURANTE EL CUARTO TRIMESTRE**

VARIABLE	UNIDAD DE MEDIDA	OPERACIÓN	META ANUAL	AVANCE TRIMESTRAL				AVANCE ACUMULADO			
				PROG.	%	ALCAN.	%	PROG.	%	ALCAN.	%
Movimientos de altas y bajas efectuados	registros	Sumable	1540	770	-50.00%	770	100.00%	1,540	100.00%	1,560	101.30%
Movimientos de altas y bajas en proceso	registros	Sumable	0	0	0.00%	1,536	0.00%	0	0.00%	1,536	#DIV/0!

**COMPORTAMIENTO DEL INDICADOR**

**DESCRIPCIÓN DE LA META ANUAL:**

META ANUAL	CUARTO TRIMESTRE				AVANCE ACUMULADO			
	AVANCE TRIMESTRAL				AVANCE ACUMULADO			
	PROG.	ALC.	EF%	SEMÁFORO	PROG.	ALC.	EF%	SEMÁFORO
0.00	0.00	50.13	0.00	VERDE	0.00	101.56	0.00	VERDE

DESCRIPCIÓN DE RESULTADOS Y JUSTIFICACIÓN EN CASO DE VARIACIÓN SUPERIOR A +- 10 POR CIENTO RESPECTO A LO PROGRAMADO


SE REPROGRAMARON LAS METAS DERIVADO A LA PANDEMIA POR COVID -19, FUE NECESARIO QUE SERVIDORES PÚBLICOS PROVEYERAN A LOS CIUDADANOS DE PROVISIONES PARA MANTENERSE EN

**EVALUACIÓN DEL INDICADOR**

Se recomienda seguir bajo esta forma de trabajo para el ejercicio fiscal 2021

ELABORÓ

C. Sofía González Velazquez



Lic. Alan Velasco Agüero Director de Administración



PILAR / EJE TRANSVERSAL: Eje transversal II: Gobierno Moderno, Capaz y Responsable  
TEMA DE DESARROLLO: Gestión para Resultados y evaluación del desempeño.  
PROGRAMA PRESUPUESTARIO: 01050206 Consolidación de la administración pública de resultados  
PROYECTO: 010502060101 Administración de personal

**OBJETIVO DEL PROGRAMA PRESUPUESTARIO:**

Comprende el conjunto de actividades y herramientas para coadyuvar a que la actuación de los servidores públicos sea eficaz, eficiente y transparente, a fin de generar resultados con apego a los principios de legalidad, objetividad, profesionalismo, honradez, lealtad, imparcialidad, eficiencia, eficacia, equidad, transparencia, economía, integridad, que permiten la toma de decisiones sobre la aplicación de los recursos públicos con el objeto de mejorar la calidad del gasto público y la rendición de cuentas.

DEPENDENCIA GENERAL: E00 ADMINISTRACIÓN  
DEPENDENCIA AUXILIAR: 120 Administración y Desarrollo de Personal

**ESTRUCTURA DEL INDICADOR**

NOMBRE DEL INDICADOR: Porcentaje en la ejecución del Programa Anual de Adquisiciones  
FÓRMULA DEL CÁLCULO: (Monto por concepto de adquisiciones ejercido/Monto por concepto de adquisiciones programadas)\*100  
INTERPRETACIÓN: Se compara el gasto corriente del año actual contra el que programa para obtener un porcentaje de lo cumplido  
DIMENSIÓN QUE ATIENDE: Eficiencia FRECUENCIA DE MEDICIÓN: Trimestral  
DESCRIPCIÓN DEL FACTOR DE COMPARACIÓN: Gasto corriente de las direcciones administrativas TIPO DE INDICADOR: Gestión  
AMBITO GEOGRAFICO: Municipal  
COBERTURA: Todo el municipio  
LINEA BASE: Ejercicio fiscal 2019

**COMPORTAMIENTO DE LAS VARIABLES DURANTE EL CUARTO TRIMESTRE**

VARIABLE	UNIDAD DE MEDIDA	OPERACIÓN	META ANUAL	AVANCE TRIMESTRAL				AVANCE ACUMULADO			
				PROG.	%	ALCAN.	%	PROG.	%	ALCAN.	%
Monto por concepto de adquisiciones ejercido	contrato	Sumable	150	72	48.00%	72	100.00%	150	100.00%	150	100.00%
Monto por concepto de adquisiciones programadas	contrato	Constante	152	152	100.00%	152	100.00%	152	100.00%	152	100.00%

a 2.1

**COMPORTAMIENTO DEL INDICADOR**

**DESCRIPCIÓN DE LA META ANUAL:**

META ANUAL	CUARTO TRIMESTRE				AVANCE ACUMULADO			
	PROG.	ALC.	EF%	SEMÁFORO	PROG.	ALC.	EF%	SEMÁFORO
98.68	47.37	47.37	100.00	VERDE	98.68	98.68	100.00	VERDE

DESCRIPCIÓN DE RESULTADOS Y JUSTIFICACIÓN EN CASO DE VARIACIÓN SUPERIOR A + 10 POR CIENTO RESPECTO A LO PROGRAMADO

SE REPROGRAMARON LAS METAS DERIVADO A LA PANDEMIA POR COVID -19, ADEMAS DE LA CONSOLIDACION DE LAS COMPRAS DE ADJUDICACIONES A LICITACIONES. SOMOS UN GOBIERNO DE AUSTERIDAD


**EVALUACIÓN DEL INDICADOR**

Se recomienda seguir bajo esta forma de trabajo para el ejercicio fiscal 2021

ELABORÓ

C. Sofía González Velázquez

Lic. Alan Velasco Agüero Director de Administración





**PILAR / EJE TRANSVERSAL:** Eje transversal II: Gobierno Moderno, Capaz y Responsable  
**TEMA DE DESARROLLO:** Gestión para Resultados y evaluación del desempeño.  
**PROGRAMA PRESUPUESTARIO:** 01050206 Consolidación de la administración pública de resultados  
**PROYECTO:** 010502060101 Administración de personal

**OBJETIVO DEL PROGRAMA PRESUPUESTARIO:**

Comprende el conjunto de actividades y herramientas para coadyuvar a que la actuación de los servidores públicos sea eficaz, eficiente y transparente, a fin de generar resultados con apego a los principios de legalidad, objetividad, profesionalismo, honradez, lealtad, imparcialidad, eficiencia, eficacia, equidad, transparencia, economía, integridad, que permiten la toma de decisiones sobre la aplicación de los recursos públicos con el objeto de mejorar la calidad del gasto público y la rendición de cuentas.

**DEPENDENCIA GENERAL:** E00 ADMINISTRACIÓN  
**DEPENDENCIA AUXILIAR:** 120 Administración y Desarrollo de Personal

**ESTRUCTURA DEL INDICADOR:**

**NOMBRE DEL INDICADOR:** Tasa de variación en la distribución de insumos a las áreas administrativas para la prestación y otorgamiento de bienes y servicios (Erogaciones por concepto de Insumos a las áreas administrativas para la prestación y otorgamiento de bienes y servicios en el trimestre actual/Erogaciones por concepto de insumos a las áreas administrativas para la prestación y otorgamiento de bienes y servicios en el trimestre anterior)-1)\*100  
**FÓRMULA DEL CÁLCULO:**

**INTERPRETACIÓN:**  
**DIMENSIÓN QUE ATIENDE:** Eficiencia  
**DESCRIPCIÓN DEL FACTOR DE COMPARACIÓN:** FRECUENCIA DE MEDICIÓN:  
**AMBITO GEOGRAFICO:** Municipal TIPO DE INDICADOR:  
**COBERTURA:** Todo el municipio  
**LINEA BASE:** Ejercicio fiscal  
 2019

**COMPORTAMIENTO DE LAS VARIABLES DURANTE EL CUARTO TRIMESTRE:**

VARIABLE	UNIDAD DE MEDIDA	OPERACIÓN	META ANUAL	AVANCE TRIMESTRAL				AVANCE ACUMULADO			
				PROG.	ALCAN.	EF%	SEMAFORO	PROG.	ALCAN.	EF%	SEMAFORO
Erogaciones por concepto de insumos a las áreas administrativas para la prestación y otorgamiento de bienes y servicios en el trimestre actual			0	0	0	0.00%	VERDE	0	0	0.00%	VERDE
Erogaciones por concepto de insumos a las áreas administrativas para la prestación y otorgamiento de bienes y servicios en el trimestre anterior			0	0	0	0.00%	VERDE	0	0	0.00%	VERDE

a 2.2

**COMPORTAMIENTO DEL INDICADOR:**

**DESCRIPCIÓN DE LA META ANUAL:**

META ANUAL	CUARTO TRIMESTRE				AVANCE ACUMULADO			
	PROG.	ALC.	EF%	SEMAFORO	PROG.	ALC.	EF%	SEMAFORO
0.00	0.00	0.00	0.00	VERDE	0.00	0.00	0.00	VERDE

**DESCRIPCIÓN DE RESULTADOS Y JUSTIFICACIÓN EN CASO DE VARIACIÓN SUPERIOR A + 10 POR CIENTO RESPECTO A LO PROGRAMADO**

Actividad no programada


**EVALUACIÓN DEL INDICADOR:**

Actividad no programada

ELABORÓ

C. Sofia González Velazquez

Lic. Alan Velasco Agüero  
 Director de Administración





PILAR / EJE TRANSVERSAL:  
TEMA DE DESARROLLO:  
PROGRAMA PRESUPUESTARIO:  
PROYECTO:

Eje transversal II: Gobierno Moderno, Capaz y Responsable  
Gestión para Resultados y evaluación del desempeño.  
01050206 Consolidación de la administración pública de resultados  
010502060101 Administración de personal

OBJETIVO DEL PROGRAMA PRESUPUESTARIO:

Comprende el conjunto de actividades y herramientas para coadyuvar a que la actuación de los servidores públicos sea eficaz, eficiente y transparente, a fin de generar resultados con apego a los principios de legalidad, objetividad, profesionalismo, honradez, lealtad, imparcialidad, eficiencia, eficacia, equidad, transparencia, economía, integridad, que permiten la toma de decisiones sobre la aplicación de los recursos públicos con el objeto de mejorar la calidad del gasto público y la rendición de cuentas.

DEPENDENCIA GENERAL:  
DEPENDENCIA AUXILIAR:

E00 ADMINISTRACIÓN  
120 Administración y Desarrollo de Personal

**ESTRUCTURA DEL INDICADOR**

NOMBRE DEL INDICADOR:

Porcentaje de bienes muebles e inmuebles inventariados

FÓRMULA DEL CÁLCULO:

(Bienes muebles e inmuebles registrados en el inventario del municipio/ Bienes muebles e inmuebles en proceso de registro en el inventario

INTERPRETACIÓN:

Se compara el gasto corriente del año actual contra el que programa para obtener un porcentaje de lo cumplido.

DIMENSIÓN QUE ATIENDE

Eficiencia

FRECUENCIA DE MEDICIÓN:

Trimestral

DESCRIPCIÓN DEL FACTOR DE COMPARACIÓN:

Gasto corriente de las direcciones administrativas

TIPO DE INDICADOR:

Gestión

AMBITO GEOGRAFICO

Municipal

COBERTURA

Todo el municipio

LINEA BASE

Ejercicio fiscal

2019

**COMPORTAMIENTO DE LAS VARIABLES DURANTE EL CUARTO TRIMESTRE**

VARIABLE	UNIDAD DE MEDIDA	OPERACIÓN	META ANUAL	AVANCE TRIMESTRAL				AVANCE ACUMULADO			
				PROG.	%	ALCAN.	%	PROG.	%	ALCAN.	%
Bienes muebles e inmuebles registrados en el inventario del municipio	inventario	Sumable	1	1	100.00%	1	100.00%	1	100.00%	1	100.00%
Bienes muebles e inmuebles en proceso de registro en el inventario del municipio	inventario	Sumable	1	1	100.00%	1	100.00%	1	100.00%	1	100.00%

a 3.1

**COMPORTAMIENTO DEL INDICADOR**

**DESCRIPCIÓN DE LA META ANUAL:**

META ANUAL	CUARTO TRIMESTRE				AVANCE ACUMULADO			
	PROG.	ALC.	EF%	SEMÁFORO	PROG.	ALC.	EF%	SEMÁFORO
100.00	100.00	100.00	100.00	VERDE	100.00	100.00	100.00	VERDE

DESCRIPCIÓN DE RESULTADOS Y JUSTIFICACIÓN EN CASO DE VARIACIÓN SUPERIOR A + 10 POR CIENTO RESPECTO A LO PROGRAMADO

Actividad evaluar al finalizar el ejercicio fiscal 2020


**EVALUACIÓN DEL INDICADOR:**

Se recomienda seguir bajo esta forma de trabajo para el ejercicio fiscal 2021

ELABORÓ

C. Sofía González Velazquez

Lic. Alan Velasco Agüero  
Director de Administración





PILAR / EJE TRANSVERSAL:  
TEMA DE DESARROLLO:  
PROGRAMA PRESUPUESTARIO:  
PROYECTO:

Eje transversal II: Gobierno Moderno, Capaz y Responsable  
Gestión para Resultados y evaluación del desempeño.  
01050206 Consolidación de la administración pública de resultados  
010502060101 Administración de personal

OBJETIVO DEL PROGRAMA PRESUPUESTARIO:

Comprende el conjunto de actividades y herramientas para coadyuvar a que la actuación de los servidores públicos sea eficaz, eficiente y transparente, a fin de generar resultados con apego a los principios de legalidad, objetividad, profesionalismo, honradez, lealtad, imparcialidad, eficiencia, eficacia, equidad, transparencia, economía, Integridad, que permiten la toma de decisiones sobre la aplicación de los recursos públicos con el objeto de mejorar la calidad del gasto público y la rendición de cuentas.

DEPENDENCIA GENERAL:  
DEPENDENCIA AUXILIAR:

E00 ADMINISTRACIÓN  
120 Administración y Desarrollo de Personal

**ESTRUCTURA DEL INDICADOR**

NOMBRE DEL INDICADOR:  
FÓRMULA DEL CÁLCULO:  
INTERPRETACIÓN:  
DIMENSIÓN QUE ATIENDE  
DESCRIPCIÓN DEL FACTOR DE COMPARACIÓN:  
ÁMBITO GEOGRÁFICO  
COBERTURA  
LINEA BASE

Porcentaje de verificación y control al inventario patrimonial municipal  
(Verificaciones físicas al Inventario patrimonial municipal realizadas/Verificaciones físicas al inventario patrimonial municipal)  
Se compara la verificación física contra la programada para obtener un porcentaje de los cumplido  
Eficiencia  
unidades que integran el inventario  
Municipal  
Todo el municipio  
Ejercicio fiscal  
2019

FRECUENCIA DE MEDICIÓN: Trimestral  
TIPO DE INDICADOR: Gestión

**COMPORTAMIENTO DE LAS VARIABLES DURANTE EL CUARTO TRIMESTRE**

VARIABLE	UNIDAD DE MEDIDA	OPERACIÓN	META ANUAL	AVANCE TRIMESTRAL				AVANCE ACUMULADO			
				PROG.	%	ALCAN.	%	PROG.	%	ALCAN.	%
Verificaciones físicas al inventario patrimonial municipal realizadas	reportes	Constante	240	240	100.00%	240	100.00%	240	100.00%	240	100.00%
Verificaciones físicas al inventario patrimonial municipal programadas	reportes	Constante	960	240	25.00%	240	100.00%	960	100.00%	960	100.00%

**COMPORTAMIENTO DEL INDICADOR**

**DESCRIPCIÓN DE LA META ANUAL**

META ANUAL	CUARTO TRIMESTRE							
	AVANCE TRIMESTRAL				AVANCE ACUMULADO			
	PROG.	ALC.	EF%	SEMÁFORO	PROG.	ALC.	EF%	SEMÁFORO
25.00	100.00	100.00	100.00	VERDE	25.00	25.00	100.00	VERDE

DESCRIPCIÓN DE RESULTADOS Y JUSTIFICACIÓN EN CASO DE VARIACIÓN SUPERIOR A + 10 POR CIENTO RESPECTO A LO PROGRAMADO

SE REPROGRAMARON LAS METAS DEBIDO A LA PANDEMIA DE COVID-19, SE TENIAN QUE CONTAR CON LAS CODICIONES NECESARIAS PARA BRINDAR EL APOYO A LA COMUNIDAD DE NUESTRO

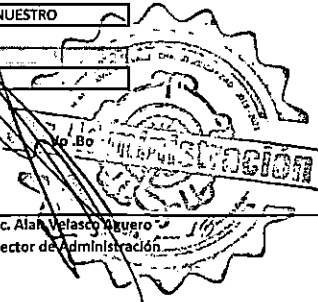
**EVALUACIÓN DEL INDICADOR**

Se recomienda seguir bajo esta forma de trabajo para el ejercicio fiscal 2021

ELABORÓ

C. Sofia González Velazquez

Lic. Alan Velasco Guerrero  
Director de Administración



FICHAS TÉCNICA DE SEGUIMIENTO DE INDICADORES 2020  
DE GESTION O ESTRATEGICO

**PILAR / EJE TRANSVERSAL:** Eje transversal III: Tecnología y Coordinación para el Buen Gobierno  
**TEMA DE DESARROLLO:** Municipio moderno en tecnologías de información y comunicaciones  
**PROGRAMA PRESUPUESTARIO:** 01080501 Gobierno electrónico  
**PROYECTO:** 010805010103 Innovación gubernamental con tecnologías de información  
**OBJETIVO DEL PROGRAMA PRESUPUESTARIO:** Engloba todas las actividades o servicios que las administraciones municipales otorgan a la población a través de tecnologías de información, mejorando la eficiencia y eficacia en los procesos facilitando la operación y distribución de información que se brinda a la población.  
**DEPENDENCIA GENERAL:** EOO ADMINISTRACIÓN  
**DEPENDENCIA AUXILIAR:** 120 Administración y Desarrollo de Personal

**ESTRUCTURA DEL INDICADOR**  
**NOMBRE DEL INDICADOR:** Tasa de variación en el número de TIC's adquiridas  
**FÓRMULA DEL CÁLCULO:**  $(TICs \text{ adquiridas en el año actual} / TICs \text{ adquiridas el año anterior}) \cdot 100$   
**INTERPRETACIÓN:** Comparación de lo efectuado en TIC's del año pasado contra lo actual  
**DIMENSIÓN QUE ATIENDE:** Eficiencia  
**DESCRIPCIÓN DEL FACTOR DE COMPARACIÓN:** Direcciones que conforman el H. Ayuntamiento en el Municipio.  
**AMBITO GEOGRAFICO:** Municipal  
**COBERTURA:** Todo el municipio  
**LÍNEA BASE:** Ejercicio fiscal 2019

**FRECUENCIA DE MEDICIÓN:** Anual  
**TIPO DE INDICADOR:** Estratégico

COMPORTAMIENTO DE LAS VARIABLES DURANTE EL CUARTO TRIMESTRE

VARIABLE	UNIDAD DE MEDIDA	OPERACIÓN	META ANUAL	AVANCE TRIMESTRAL				AVANCE ACUMULADO			
				PROG.	%	ALCAN.	%	PROG.	%	ALCAN.	%
TIC's adquiridas en el año actual	servicios	Sumable	1237	1,237	100.00%	1,237	100.00%	1,237	100.00%	1,237	100.00%
TIC's adquiridas el año anterior	servicios	Sumable	0	0	0.00%	0	0.00%	0	0.00%	0	0.00%

COMPORTAMIENTO DEL INDICADOR

DESCRIPCIÓN DE LA META ANUAL

META ANUAL	CUARTO TRIMESTRE							
	AVANCE TRIMESTRAL				AVANCE ACUMULADO			
	PROG.	ALC.	EFK.	SEMÁFORO	PROG.	ALC.	EFK.	SEMÁFORO
0.00	0.00	0.00	0.00	VERDE	0.00	0.00	0.00	VERDE

DESCRIPCIÓN DE RESULTADOS Y JUSTIFICACIÓN EN CASO DE VARIACIÓN SUPERIOR A + - 10 POR CIENTO RESPECTO A LO PROGRAMADO

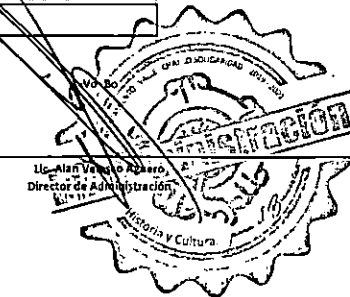
Se reprogramarán las metas debido a que los recursos fueron canalizados para cubrir las necesidades de la pandemia COVID-19.

EVALUACIÓN DEL INDICADOR

Se recomienda seguir bajo este forma de trabajo para el ejercicio fiscal 2021

ELABORÓ

C. Sofia González Velazquez



Lic. Alan Velasco Romero  
Director de Administración

## FICHAS TÉCNICA DE SEGUIMIENTO DE INDICADORES 2020 DE GESTION O ESTRATEGICO

**PIRAR / EJE TRANSVERSAL:** Eje transversal III: Tecnología y Coordinación para el Buen Gobierno

**TEMA DE DESARROLLO:** Municipio moderno en tecnologías de Información y comunicaciones

**PROGRAMA PRESUPUESTARIO:** 01080501 Gobierno electrónico

**PROYECTO:** 010805010103 Innovación gubernamental con tecnologías de Información

**OBJETIVO DEL PROGRAMA PRESUPUESTARIO:** Engloba todas las actividades o servicios que las administraciones municipales otorgan a la población a través de tecnologías de Información, mejorando la eficiencia y eficacia en los procesos facilitando la operación y distribución de Información que se brinda a la población.

**DEPENDENCIA GENERAL:** EOO ADMINISTRACIÓN

**DEPENDENCIA AUXILIAR:** 120 Administración y Desarrollo de Personal

**ESTRUCTURA DEL INDICADOR:**

**NOMBRE DEL INDICADOR:** Porcentaje de avance en la prestación de Servicios Electrónicos

**FÓRMULA DEL CÁLCULO:** (Total de trámites municipales en línea/Total de trámites municipales por subir a la web)\*100

**INTERPRETACIÓN:** Comparación de lo efectuado en TIC's del año pasado contra lo actual

**DIMENSIÓN QUE ATIENDE:** Eficiencia

**DESCRIPCIÓN DEL FACTOR DE COMPARACIÓN:** Direcciones que conforman el H. Ayuntamiento.

**AMBITO GEOGRAFICO:** Municipal

**COBERTURA:** Todo el municipio

**LINEA BASE:** Ejercicio fiscal 2019

**FRECUENCIA DE MEDICIÓN:** Anual

**TIPO DE INDICADOR:** Estratégico

**COMPORTAMIENTO DE LAS VARIABLES DURANTE EL CUARTO TRIMESTRE**

VARIABLE	UNIDAD DE MEDIDA	OPERACIÓN	META ANUAL	AVANCE TRIMESTRAL				AVANCE ACUMULADO				
				PROG.	ALCAN.	EF%	SEMFÓRDO	PROG.	ALCAN.	EF%	SEMFÓRDO	
Total de trámites municipales en línea	solicitudes	Sumable	1237	1,237	1,237	100.00%	1,237	100.00%	1,237	100.00%	1,237	100.00%
Total de trámites municipales por subir a la web	solicitudes	Sumable	0	0	0	0.00%	0	0.00%	0	0.00%	0	0.00%

**COMPORTAMIENTO DEL INDICADOR**

**DESCRIPCIÓN DE LA META ANUAL:**

META ANUAL	CUARTO TRIMESTRE				AVANCE ACUMULADO			
	PROG.	ALC.	EF%	SEMFÓRDO	PROG.	ALC.	EF%	SEMFÓRDO
0.00	0.00	0.00	0.00	VERDE	0.00	0.00	0.00	VERDE

**DESCRIPCIÓN DE RESULTADOS Y JUSTIFICACIÓN EN CASO DE VARIACIÓN SUPERIOR A +-10 POR CIENTO RESPECTO A LO PROGRAMADO**

Se reprogramarán las metas debido a que los recursos fueron canalizados para cubrir las necesidades de la pandemia COVID-19.

**EVALUACIÓN DEL INDICADOR**

Se recomienda seguir bajo esta forma de trabajo para el ejercicio fiscal 2021

ELABORÓ

C. Sofia González Velazquez

Vo.Bo.  
Lic. Alberto Aguero  
Director de Administración

## FICHAS TÉCNICA DE SEGUIMIENTO DE INDICADORES 2020 DE GESTION O ESTRATEGICO

**PILAR / EJE TRANSVERSAL:** Eje transversal III: Tecnología y Coordinación para el Buen Gobierno

**TEMA DE DESARROLLO:** Municipio moderno en tecnologías de Información y comunicaciones

**PROGRAMA PRESUPUESTARIO:** 01080501 Gobierno electrónico

**PROYECTO:** 010805010103 Innovación gubernamental con tecnologías de información

**OBJETIVO DEL PROGRAMA PRESUPUESTARIO:** Engloba todas las actividades o servicios que las administraciones municipales otorgan a la población a través de tecnologías de Información, mejorando la eficiencia y eficacia en los procesos facilitando la operación y distribución de información que se brinda a la población.

**DEPENDENCIA GENERAL:** EDO ADMINISTRACIÓN

**DEPENDENCIA AUXILIAR:** 120 Administración y Desarrollo de Personal

**ESTRUCTURA DEL INDICADOR**

**NOMBRE DEL INDICADOR:** Porcentaje de procedimientos simplificados

**FÓRMULA DEL CÁLCULO:**  $[\text{Total de procedimientos simplificados enfocados a la prestación de servicios electrónicos} / \text{Total de procedimientos identificados de prestación de servicios electrónicos}] * 100$

**INTERPRETACIÓN:** Comparación de lo efectuado en TIC's del año pasado contra lo actual

**DIMENSIÓN QUE ATIENDE:** Eficiencia

**DESCRIPCIÓN DEL FACTOR DE COMPARACIÓN:** Direcciones que conforman el H. Ayuntamiento

**AMBITO GEOGRAFICO:** Municipal

**COBERTURA:** Todo el municipio

**LINEA BASE:** Ejercicio fiscal 2019

**FRECUENCIA DE MEDICIÓN:** Semestral

**TIPO DE INDICADOR:** Gestión

**COMPORTAMIENTO DE LAS VARIABLES DURANTE EL CUARTO TRIMESTRE**

VARIABLE	UNIDAD DE MEDIDA	OPERACIÓN	META ANUAL	AVANCE TRIMESTRAL				AVANCE ACUMULADO			
				PROG.	%	ALCAN.	%	PROG.	%	ALCAN.	%
Total de procedimientos simplificados enfocados a la prestación de servicios electrónicos	procedimiento	Sumable	900	450	50.00%	450	100.00%	900	100.00%	900	100.00%
Total de procedimientos identificados de prestación de servicios electrónicos	procedimiento	Sumable	472	244	51.69%	244	100.00%	472	100.00%	472	100.00%

**COMPORTAMIENTO DEL INDICADOR**

**DESCRIPCIÓN DE LA META ANUAL:**

META ANUAL	CUARTO TRIMESTRE				AVANCE ACUMULADO			
	PROG.	ALC.	EF%	SEMÁFORO	PROG.	ALC.	EF%	SEMÁFORO
190.68	184.43	184.43	100.00	VERDE	190.68	190.68	100.00	VERDE

DESCRIPCIÓN DE RESULTADOS Y JUSTIFICACIÓN EN CASO DE VARIACIÓN SUPERIOR A +- 10 POR CIENTO RESPECTO A LO PROGRAMADO

Se reprogramarán las metas debido a que los recursos fueron canalizados para cubrir las necesidades de la pandemia COVID-19.

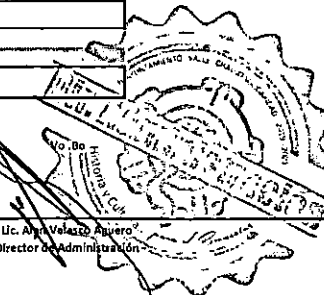
**EVALUACIÓN DEL INDICADOR**

Se recomienda seguir bajo esta forma de trabajo para el ejercicio fiscal 2021

ELABORÓ

C. Sofia González Velázquez

Lic. Alan Velasco Anivero  
Director de Administración





## FICHAS TÉCNICA DE SEGUIMIENTO DE INDICADORES 2020 DE GESTION O ESTRATEGICO

**PILAR / EJE TRANSVERSAL:** Eje transversal III: Tecnología y Coordinación para el Buen Gobierno

**TEMA DE DESARROLLO:** Municipio moderno en tecnologías de información y comunicaciones

**PROGRAMA PRESUPUESTARIO:** 01080501 Gobierno electrónico

**PROYECTO:** 010805010103 Innovación gubernamental con tecnologías de información

**OBJETIVO DEL PROGRAMA PRESUPUESTARIO:** Engloba todas las actividades o servicios que las administraciones municipales otorgan a la población a través de tecnologías de información, mejorando la eficiencia y eficacia en los procesos facilitando la operación y distribución de información que se brinda a la población.

**DEPENDENCIA GENERAL:** E00 ADMINISTRACIÓN

**DEPENDENCIA AUXILIAR:** 120 Administración y Desarrollo de Personal

**ESTRUCTURA DEL INDICADOR:**

**NOMBRE DEL INDICADOR:** Porcentaje de avance en la digitalización documental.

**FÓRMULA DEL CÁLCULO:**  $(\text{Avance por unidad administrativa en la digitalización documental} / \text{Avance programado en digitalización documental por unidad administrativa}) * 100$

**INTERPRETACIÓN:** Comparación de lo efectuado en TIC's del año pasado contra lo actual

**DIMENSIÓN QUE ATIENDE:** Eficiencia

**DESCRIPCIÓN DEL FACTOR DE COMPARACIÓN:** Direcciones que conforman el H. Ayuntamiento.

**AMBITO GEOGRAFICO:** Municipal

**COBERTURA:** Todo el municipio

**LINEA BASE:** Ejercicio fiscal 2019

**FRECUENCIA DE MEDICIÓN:** Trimestral

**TIPO DE INDICADOR:** Gestión

### COMPORTAMIENTO DE LAS VARIABLES DURANTE EL CUARTO TRIMESTRE

VARIABLE	UNIDAD DE MEDIDA	OPERACIÓN	META ANUAL	AVANCE TRIMESTRAL				AVANCE ACUMULADO			
				PROG.	%	ALCAN.	%	PROG.	%	ALCAN.	%
Avance por unidad administrativa en la digitalización documental	documento	Sumable	750	250	33.33%	250	100.00%	750	100.00%	750	100.00%
Avance programado en digitalización documental por unidad administrativa	documento	Sumable	1000	250	25.00%	250	100.00%	1,000	100.00%	1,000	100.00%

### COMPORTAMIENTO DEL INDICADOR

### DESCRIPCIÓN DE LA META ANUAL:

META ANUAL	CUARTO TRIMESTRE				AVANCE ACUMULADO			
	PROG.	ALC.	EF%	SEMÁFORO	PROG.	ALC.	EF%	SEMÁFORO
75.00	100.00	100.00	100.00	VERDE	75.00	75.00	100.00	VERDE

DESCRIPCIÓN DE RESULTADOS Y JUSTIFICACIÓN EN CASO DE VARIACIÓN SUPERIOR A +- 10 POR CIENTO RESPECTO A LO PROGRAMADO

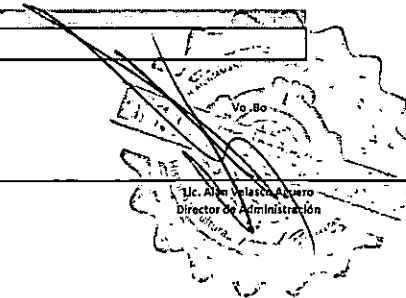
Se reprogramarán las metas debido a que los recursos fueron canalizados para cubrir las necesidades de la pandemia COVID-19.

### EVALUACIÓN DEL INDICADOR

Se recomienda seguir bajo esta forma de trabajo para el ejercicio fiscal 2021

ELABORÓ

C. Sofía González Velázquez



## FICHAS TÉCNICA DE SEGUIMIENTO DE INDICADORES 2020 DE GESTION O ESTRATEGICO

**PILAR / EJE TRANSVERSAL:** Eje transversal III: Tecnología y Coordinación para el Buen Gobierno

**TEMA DE DESARROLLO:** Municipio moderno en tecnologías de Información y comunicaciones

**PROGRAMA PRESUPUESTARIO:** 01080501 Gobierno electrónico

**PROYECTO:** 010805010103 Innovación gubernamental con tecnologías de Información

**OBJETIVO DEL PROGRAMA PRESUPUESTARIO:** Engloba todas las actividades o servicios que las administraciones municipales otorgan a la población a través de tecnologías de Información, mejorando la eficiencia y eficacia en los procesos facilitando la operación y distribución de Información que se brinda a la población.

**DEPENDENCIA GENERAL:** E00 ADMINISTRACIÓN

**DEPENDENCIA AUXILIAR:** 120 Administración y Desarrollo de Personal

**ESTRUCTURA DEL INDICADOR:**

**NOMBRE DEL INDICADOR:** Porcentaje de cursos de capacitación sobre e-gobierno.

**FÓRMULA DEL CÁLCULO:**  $(\text{Cursos Impartidos} / \text{Cursos programados}) * 100$

**INTERPRETACIÓN:** Comparación de lo efectuado en TIC's del año pasado contra lo actual

**DIMENSIÓN QUE ATIENDE:** Eficiencia

**DESCRIPCIÓN DEL FACTOR DE COMPARACIÓN:** Direcciones que conforman el H. Ayuntamiento.

**AMBITO GEOGRAFICO:** Municipal

**COBERTURA:** Todo el municipio

**LINEA BASE:** Ejercicio fiscal 2019

**FRECUENCIA DE MEDICIÓN:** Trimestral

**TIPO DE INDICADOR:** Gestión

**COMPORTAMIENTO DE LAS VARIABLES DURANTE EL CUARTO TRIMESTRE**

VARIABLE	UNIDAD DE MEDIDA	OPERACIÓN	META ANUAL	AVANCE TRIMESTRAL				AVANCE ACUMULADO			
				PROG.	%	ALCAN.	%	PROG.	%	ALCAN.	%
Cursos impartidos	curso	Sumable	15	0	0.00%	4	0.00%	15	100.00%	15	100.00%
Cursos programados	curso	Sumable	15	4	26.67%	4	100.00%	15	100.00%	15	100.00%

**COMPORTAMIENTO DEL INDICADOR**

**DESCRIPCIÓN DE LA META ANUAL:**

META ANUAL	CUARTO TRIMESTRE			
	AVANCE TRIMESTRAL		AVANCE ACUMULADO	
100.00	PROG.	ALC.	EF%	SEMÁFORO
	0.00	100.00	0.00	VERDE

DESCRIPCIÓN DE RESULTADOS Y JUSTIFICACIÓN EN CASO DE VARIACIÓN SUPERIOR A +/- 10 POR CIENTO RESPECTO A LO PROGRAMADO

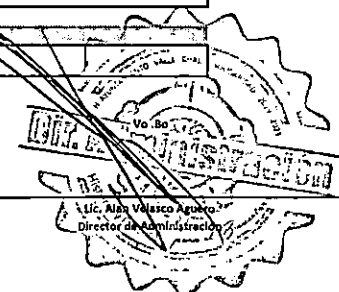
Se logró la meta establecida en el ejercicio 2020

**EVALUACIÓN DEL INDICADOR**

Se recomienda seguir bajo esta forma de trabajo para el ejercicio fiscal 2021

ELABORÓ

C. Sofía González Velázquez



## FICHAS TÉCNICA DE SEGUIMIENTO DE INDICADORES 2020 DE GESTION O ESTRATEGICO

**PILAR / EJE TRANSVERSAL:** Eje transversal III: Tecnología y Coordinación para el Buen Gobierno

**TEMA DE DESARROLLO:** Municipio moderno en tecnologías de Información y comunicaciones

**PROGRAMA PRESUPUESTARIO:** 01080501 Gobierno electrónico

**PROYECTO:** 010805010103 Innovación gubernamental con tecnologías de Información

**OBJETIVO DEL PROGRAMA PRESUPUESTARIO:** Engloba todas las actividades o servicios que las administraciones municipales otorgan a la población a través de tecnologías de Información, mejorando la eficiencia y eficacia en los procesos facilitando la operación y distribución de Información que se brinda a la población.

**DEPENDENCIA GENERAL:** EOO ADMINISTRACIÓN

**DEPENDENCIA AUXILIAR:** 120 Administración y Desarrollo de Personal

**ESTRUCTURA DEL INDICADOR**

**NOMBRE DEL INDICADOR:** Porcentaje trámites incorporados al programa de e-gobierno.

**FÓRMULA DEL CÁLCULO:** (Trámites Incorporados al programa de e-gobierno/Total de trámites seleccionados para el programa e-gobierno)\*100

**INTERPRETACIÓN:** Comparación de lo efectuado en TIC's del año pasado contra lo actual

**DIMENSIÓN QUE ATIENDE:** Eficiencia

**DESCRIPCIÓN DEL FACTOR DE COMPARACIÓN:** Direcciones que conforman el H. Ayuntamiento

**AMBITO GEOGRAFICO:** Municipal

**COBERTURA:** Todo el municipio

**LINEA BASE:** Ejercicio fiscal 2019

**FRECUENCIA DE MEDICIÓN:** Mensual

**TIPO DE INDICADOR:** Gestión

### COMPORTAMIENTO DE LAS VARIABLES DURANTE EL CUARTO TRIMESTRE

VARIABLE	UNIDAD DE MEDIDA	OPERACIÓN	META ANUAL	AVANCE TRIMESTRAL				AVANCE ACUMULADO			
				PROG.	%	ALCAN.	%	PROG.	%	ALCAN.	%
a1.1 Trámites incorporados al programa de e-gobierno	tramite	Sumable	500	0	0.00%	0	0.00%	500	100.00%	500	100.00%
Total de trámites seleccionados para el programa e-gobierno	tramite	Sumable	9	0	0.00%	0	0.00%	9	100.00%	9	100.00%

### COMPORTAMIENTO DEL INDICADOR

#### DESCRIPCIÓN DE LA META ANUAL

META ANUAL	CUARTO TRIMESTRE				AVANCE ACUMULADO			
	PROG.	ALC.	EF%	SEMAFORO	PROG.	ALC.	EF%	SEMAFORO
16666.67	0.00	0.00	0.00	VERDE	16666.67	16666.67	100.00	VERDE

DESCRIPCIÓN DE RESULTADOS Y JUSTIFICACIÓN EN CASO DE VARIACIÓN SUPERIOR A +- 10 POR CIENTO RESPECTO A LO PROGRAMADO

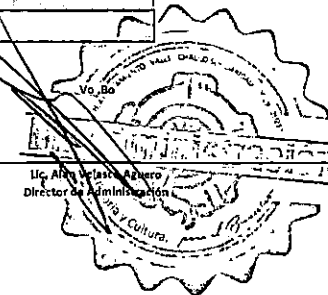
Se reprogramarán las metas debido a que los recursos fueron canalizados para cubrir las necesidades de la pandemia COVID-19.

#### EVALUACIÓN DEL INDICADOR

Se recomienda seguir bajo esta forma de trabajo para el ejercicio fiscal 2021

ELABORÓ

C. Sofía González Velazquez



Lic. Afonso Velasco Agüero  
Director de Administración

## FICHAS TÉCNICA DE SEGUIMIENTO DE INDICADORES 2020 DE GESTION O ESTRATEGICO

**PILAR / EJE TRANSVERSAL:** Eje transversal III: Tecnología y Coordinación para el Buen Gobierno

**TEMA DE DESARROLLO:** Municipio moderno en tecnologías de Información y comunicaciones

**PROGRAMA PRESUPUESTARIO:** 01080501 Gobierno electrónico

**PROYECTO:** 0108050103 Innovación gubernamental con tecnologías de Información

**OBJETIVO DEL PROGRAMA PRESUPUESTARIO:** Englobe todas las actividades o servicios que las administraciones municipales otorgan a la población a través de tecnologías de Información, mejorando la eficiencia y eficacia en los procesos facilitando la operación y distribución de Información que se brinda a la población.

**DEPENDENCIA GENERAL:** EGO ADMINISTRACIÓN

**DEPENDENCIA AUXILIAR:** 120 Administración y Desarrollo de Personal

**NOMBRE DEL INDICADOR:** Porcentaje procedimientos adecuados para e gobierno

**FÓRMULA DEL CÁLCULO:** (Procedimientos adecuados/Procedimientos programados)\*100

**INTERPRETACIÓN:** Comparación de lo efectuado en TIC's del año pasado contra lo actual

**DIMENSIÓN QUE ATIENDE:** Eficiencia

**DESCRIPCIÓN DEL FACTOR DE COMPARACIÓN:** Direcciones que conforman el H. Ayuntamiento.

**AMBITO GEOGRAFICO:** Municipal

**COBERTURA:** Todo el municipio

**LINEA BASE:** Ejercicio fiscal 2019

**FRECUENCIA DE MEDICIÓN:** Mensual

**TIPO DE INDICADOR:** Gestión

### COMPORTAMIENTO DE LAS VARIABLES DURANTE EL CUARTO TRIMESTRE

VARIABLE	UNIDAD DE MEDIDA	OPERACIÓN	META ANUAL	AVANCE TRIMESTRAL				AVANCE ACUMULADO			
				PROG.	%	ALCAN.	%	PROG.	%	ALCAN.	%
a 1.2 Procedimientos adecuados	procedimiento	Sumable	469	225	47.97%	225	100.00%	469	100.00%	469	100.00%
Procedimientos programados	procedimiento	Sumable	401	225	56.11%	225	100.00%	401	100.00%	401	100.00%

### COMPORTAMIENTO DEL INDICADOR

### DESCRIPCIÓN DE LA META ANUAL

META ANUAL	CUARTO TRIMESTRE				AVANCE ACUMULADO			
	PROG.	ALC.	EF%	SEMAFORO	PROG.	ALC.	EF%	SEMAFORO
116.96	100.00	100.00	100.00	SEMAFORO VERDE	116.96	116.96	100.00	SEMAFORO VERDE

DESCRIPCIÓN DE RESULTADOS Y JUSTIFICACIÓN EN CASO DE VARIACIÓN SUPERIOR A +-10 POR CIENTO RESPECTO A LO PROGRAMADO

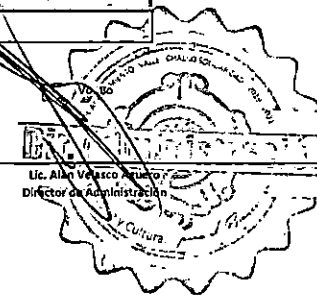
Se reprogramarán las metas debido a que los recursos fueron canalizados para cubrir las necesidades de la pandemia COVID-19.

### EVALUACIÓN DEL INDICADOR

Se recomienda seguir bajo esta forma de trabajo para el ejercicio fiscal 2021

ELABORÓ

C. Sofía González Velazquez



## FICHAS TÉCNICA DE SEGUIMIENTO DE INDICADORES 2020 DE GESTION O ESTRATEGICO

**PILAR / EJE TRANSVERSAL:** Eje transversal III: Tecnología y Coordinación para el Buen Gobierno

**TEMA DE DESARROLLO:** Municipio moderno en tecnologías de Información y comunicaciones

**PROGRAMA PRESUPUESTARIO:** 01080501 Gobierno electrónico

**PROYECTO:** 010805010103 Innovación gubernamental con tecnologías de Información

**OBJETIVO DEL PROGRAMA PRESUPUESTARIO:** Engloba todas las actividades o servicios que las administraciones municipales otorgan a la población a través de tecnologías de información, mejorando la eficiencia y eficacia en los procesos facilitando la operación y distribución de información que se brinda a la población.

**DEPENDENCIA GENERAL:** EOO ADMINISTRACIÓN

**DEPENDENCIA AUXILIAR:** 120 Administración y Desarrollo de Personal

**ESTRUCTURA DEL INDICADOR:**

**NOMBRE DEL INDICADOR:** Porcentaje de convenios para la recepción de pagos electrónicos

**FÓRMULA DEL CÁLCULO:** (Convenios firmados para la recepción de pagos electrónicos/Convenios gestionados para la recepción de pagos electrónicos) \*100

**INTERPRETACIÓN:** N/A

**DIMENSIÓN QUE ATIENDE:** Eficiencia

**DESCRIPCIÓN DEL FACTOR DE COMPARACIÓN:** N/A

**AMBITO GEOGRAFICO:** Municipal

**COBERTURA:** Todo el municipio

**LINEA BASE:** Ejercicio fiscal 2019

**FRECUENCIA DE MEDICIÓN:** Mensual

**TIPO DE INDICADOR:** Gestión

### COMPORTAMIENTO DE LAS VARIABLES DURANTE EL CUARTO TRIMESTRE

VARIABLE	UNIDAD DE MEDIDA	OPERACIÓN	META ANUAL	AVANCE TRIMESTRAL				AVANCE ACUMULADO			
				PROG.	%	ALCAN.	%	PROG.	%	ALCAN.	%
Convenios firmados para la recepción de pagos electrónicos	0	0	0	0	0.00%	0	0.00%	0	0.00%	0	0.00%
Convenios gestionados para la recepción de pagos electrónicos		0	0	0	0.00%	0	0.00%	0	0.00%	0	0.00%

### COMPORTAMIENTO DEL INDICADOR

### DESCRIPCIÓN DE LA META ANUAL

META ANUAL	CUARTO TRIMESTRE							
	AVANCE TRIMESTRAL				AVANCE ACUMULADO			
	PROG.	ALC.	EF%	SEMAFORO	PROG.	ALC.	EF%	SEMAFORO
0.00	0.00	0.00	0.00	VERDE	0.00	0.00	0.00	VERDE

DESCRIPCIÓN DE RESULTADOS Y JUSTIFICACIÓN EN CASO DE VARIACIÓN SUPERIOR A +/- 10 POR CIENTO RESPECTO A LO PROGRAMADO

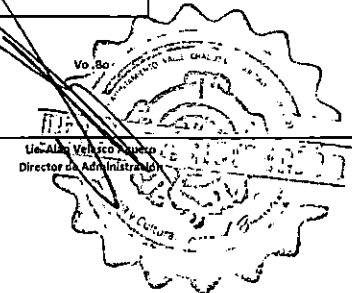
Actividad no programada

EVALUACIÓN DEL INDICADOR

Actividad no programada

ELABORÓ

C. Sofía González Velazquez



## FICHAS TÉCNICA DE SEGUIMIENTO DE INDICADORES 2020 DE GESTION O ESTRATEGICO

**PILAR / EJE TRANSVERSAL:** Eje transversal III: Tecnología y Coordinación para el Buen Gobierno

**TEMA DE DESARROLLO:** Municipio moderno en tecnologías de Información y comunicaciones

**PROGRAMA PRESUPUESTARIO:** 01080501 Gobierno electrónico

**PROYECTO:** 010805010103 Innovación gubernamental con tecnologías de Información

**OBJETIVO DEL PROGRAMA PRESUPUESTARIO:** Engloba todas las actividades o servicios que las administraciones municipales otorgan a la población a través de tecnologías de Información, mejorando la eficiencia y eficacia en los procesos facilitando la operación y distribución de información que se brinda a la población.

**DEPENDENCIA GENERAL:** E00 ADMINISTRACIÓN

**DEPENDENCIA AUXILIAR:** 120 Administración y Desarrollo de Personal

**ESTRUCTURA DEL INDICADOR:**

**NOMBRE DEL INDICADOR:** Porcentaje de avance en la digitalización de documentos

**FÓRMULA DEL CÁLCULO:** (Total de documentos digitalizados/Documentación programada para digitalizar) \*100

**INTERPRETACIÓN:** Comparación de lo efectuado en TIC's del año pasado contra lo actual

**DIMENSIÓN QUE ATIENDE:** Eficiencia

**DESCRIPCIÓN DEL FACTOR DE COMPARACIÓN:** Direcciones que conforman el H. Ayuntamiento

**AMBITO GEOGRAFICO:** Municipal

**COBERTURA:** Todo el municipio

**LINEA BASE:** Ejercicio fiscal 2019

**FRECUENCIA DE MEDICIÓN:** Mensual

**TIPO DE INDICADOR:** Gestión

**COMPORTAMIENTO DE LAS VARIABLES DURANTE EL CUARTO TRIMESTRE**

VARIABLE	UNIDAD DE MEDIDA	OPERACIÓN	META ANUAL	AVANCE TRIMESTRAL				AVANCE ACUMULADO			
				PROG.	%	ALCAN.	%	PROG.	%	ALCAN.	%
Total de documentos digitalizados	documento	Sumable	750	250	33.33%	250	100.00%	750	100.00%	750	100.00%
Documentación programada para digitalizar	documento	Sumable	1000	250	25.00%	250	100.00%	1,000	100.00%	1,000	100.00%

**COMPORTAMIENTO DEL INDICADOR**

**DESCRIPCIÓN DE LA META ANUAL:**

META ANUAL	CUARTO TRIMESTRE				AVANCE ACUMULADO			
	PROG.	ALC.	EF%	SEMAFORO	PROG.	ALC.	EF%	SEMAFORO
75.00	100.00	100.00	100.00	VERDE	75.00	75.00	100.00	VERDE

DESCRIPCIÓN DE RESULTADOS Y JUSTIFICACIÓN EN CASO DE VARIACIÓN SUPERIOR A +-10 POR CIENTO RESPECTO A LO PROGRAMADO

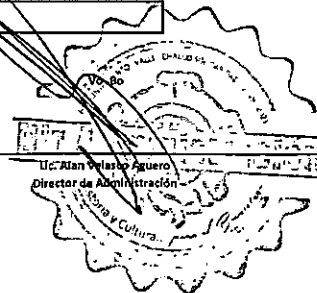
La meta se cumplió aun con la pandemia que estamos pasando

**EVALUACIÓN DEL INDICADOR**

Se recomienda seguir bajo esta forma de trabajo para el ejercicio fiscal 2021

ELABORÓ

C. Sofia González Velazquez



## FICHAS TÉCNICA DE SEGUIMIENTO DE INDICADORES 2020 DE GESTION O ESTRATEGICO

**PILAR / EJE TRANSVERSAL:** Eje transversal III: Tecnología y Coordinación para el Buen Gobierno

**TEMA DE DESARROLLO:** Municipio moderno en tecnologías de información y comunicaciones

**PROGRAMA PRESUPUESTARIO:** 01080501 Gobierno electrónico

**PROYECTO:** 010805010103 Innovación gubernamental con tecnologías de Información

**OBJETIVO DEL PROGRAMA PRESUPUESTARIO:** Engloba todas las actividades o servicios que las administraciones municipales otorgan a la población a través de tecnologías de Información, mejorando la eficiencia y eficacia en los procesos facilitando la operación y distribución de Información que se brinda a la población.

**DEPENDENCIA GENERAL:** EOO ADMINISTRACIÓN

**DEPENDENCIA AUXILIAR:** 120 Administración y Desarrollo de Personal

**ESTRUCTURA DEL INDICADOR:**

**NOMBRE DEL INDICADOR:** Porcentaje en el cumplimiento del Programa de capacitación

**FÓRMULA DEL CÁLCULO:** (Cursos impartidos/Cursos programados)\*100

**INTERPRETACIÓN:** Comparación de lo efectuado en TIC's de) año pasado contra lo actual

**DIMENSIÓN QUE ATIENDE:** Eficiencia FRECUENCIA DE MEDICIÓN: Mensual

**DESCRIPCIÓN DEL FACTOR DE COMPARACIÓN:** Direcciones que conforman el H. Ayuntamiento. TIPO DE INDICADOR: Gestión

**AMBITO GEOGRAFICO:** Municipal

**COBERTURA:** Todo el municipio

**LINEA BASE:** Ejercicio fiscal 2019

### COMPORTAMIENTO DE LAS VARIABLES DURANTE EL CUARTO TRIMESTRE

VARIABLE	UNIDAD DE MEDIDA	OPERACIÓN	META ANUAL	AVANCE TRIMESTRAL				AVANCE ACUMULADO			
				PROG.	%	ALCAN.	%	PROG.	%	ALCAN.	%
3.1 Cursos impartidos	curso	Sumable	5	0	0.00%	4	0.00%	5	100.00%	9	180.00%
Cursos programados	curso	Sumable	1	0	0.00%	4	0.00%	1	100.00%	9	900.00%

### COMPORTAMIENTO DEL INDICADOR

#### DESCRIPCIÓN DE LA META ANUAL:

META ANUAL	CUARTO TRIMESTRE				AVANCE ACUMULADO			
	PROG.	ALC.	EF%	SEMAFORO	PROG.	ALC.	EF%	SEMAFORO
500.00	0.00	100.00	0.00	VERDE	500.00	100.00	20.00	ROJO

DESCRIPCIÓN DE RESULTADOS Y JUSTIFICACIÓN EN CASO DE VARIACIÓN SUPERIOR A +- 10 POR CIENTO RESPECTO A LO PROGRAMADO

Con la finalidad de que los servidores públicos tengan las herramientas necesarias para el regreso a la nueva normalidad es que se cumplió la meta establecida.

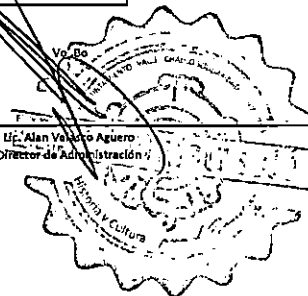
#### EVALUACIÓN DEL INDICADOR

Se recomienda seguir bajo esta forma de trabajo para el ejercicio fiscal 2021

ELABORÓ

C. Sofía González Velazquez

U. Alan Velasco Agüero  
Director de Administración



## FICHAS TÉCNICA DE SEGUIMIENTO DE INDICADORES 2020 DE GESTION O ESTRATEGICO

**PILAR / EJE TRANSVERSAL:** Eje transversal III: Tecnología y Coordinación para el Buen Gobierno

**TEMA DE DESARROLLO:** Municipio moderno en tecnologías de Información y comunicaciones

**PROGRAMA PRESUPUESTARIO:** 01080501 Gobierno electrónico

**PROYECTO:** 0108050103 Innovación gubernamental con tecnologías de Información

**OBJETIVO DEL PROGRAMA PRESUPUESTARIO:** Engloba todas las actividades o servicios que las administraciones municipales otorgan a la población a través de tecnologías de Información, mejorando la eficiencia y eficacia en los procesos facilitando la operación y distribución de Información que se brinda a la población.

**DEPENDENCIA GENERAL:** EOO ADMINISTRACIÓN

**DEPENDENCIA AUXILIAR:** 120 Administración y Desarrollo de Personal

**ESTRUCTURA DEL INDICADOR**

**NOMBRE DEL INDICADOR:** Porcentaje de Servidores capacitados

**FÓRMULA DEL CÁLCULO:** (Servidores públicos capacitados/Servidores públicos programados para ser capacitados)\*100

**INTERPRETACIÓN:** Comparación de lo efectuado en TIC's del año pasado contra lo actual

**DIMENSIÓN QUE ATIENDE:** Eficiencia

**DESCRIPCIÓN DEL FACTOR DE COMPARACIÓN:** Direcciones que conforman el H. Ayuntamiento.

**AMBITO GEOGRAFICO:** Municipal

**COBERTURA:** Todo el municipio

**LÍNEA BASE:** Ejercicio fiscal 2019

**FRECUENCIA DE MEDICIÓN:** Mensual

**TIPO DE INDICADOR:** Gestión

### COMPORTAMIENTO DE LAS VARIABLES DURANTE EL CUARTO TRIMESTRE

VARIABLE	UNIDAD DE MEDIDA	OPERACIÓN	META ANUAL	AVANCE TRIMESTRAL				AVANCE ACUMULADO							
				PROG.	ALC.	EF%	SEMAFORO	PROG.	ALC.	EF%	SEMAFORO				
a.3.2 Servidores públicos capacitados	personal	Sumable	450	0		0.00%	120		0.00%	450		100.00%	521		115.78%
Servidores públicos programados para ser capacitados	personal	Sumable	450	120		26.67%	120		100.00%	450		100.00%	521		115.78%

### COMPORTAMIENTO DEL INDICADOR

### DESCRIPCIÓN DE LA META ANUAL:

META ANUAL	CUARTO TRIMESTRE				AVANCE ACUMULADO			
	PROG.	ALC.	EF%	SEMAFORO	PROG.	ALC.	EF%	SEMAFORO
100.00	0.00	100.00	0.00	VERDE	100.00	100.00	100.00	VERDE

DESCRIPCIÓN DE RESULTADOS Y JUSTIFICACIÓN EN CASO DE VARIACIÓN SUPERIOR A +-10 POR CIENTO RESPECTO A LO PROGRAMADO

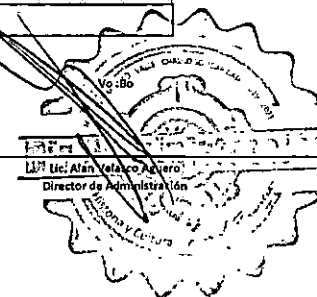
Con la finalidad de que los servidores públicos tengan las herramientas necesarias para el regreso a la nueva normalidad es que se cumplió la meta establecida.

### EVALUACIÓN DEL INDICADOR

Se recomienda seguir bajo esta forma de trabajo para el ejercicio fiscal 2021

ELABORÓ

C. Sofía González Velazquez







FICHAS TÉCNICA DE SEGUIMIENTO DE INDICADORES 2020  
DE GESTION O ESTRATEGICO



**PILAR / EJE TRANSVERSAL:**  
**TEMA DE DESARROLLO:**  
**PROGRAMA PRESUPUESTARIO:**  
**PROYECTO PRESUPUESTARIO:**  
**OBJETIVO DEL PROGRAMA PRESUPUESTARIO:**  
**DEPENDENCIA GENERAL:**  
**DEPENDENCIA AUXILIAR:**

Pilar 3 territorial. Municipio ordenado, sustentable y resiliente.  
Ciudades y comunidades sostenibles  
01030801 Política Territorial.  
010308010202 Instrumentación Urbana  
Es el conjunto de acciones a aplicar en una demarcación territorial definida, en beneficio de toda la población o comunidades específicas ahí establecidas.  
F00 Desarrollo Urbano y Obras Públicas  
123 Desarrollo Urbano

**ESTRUCTURA DEL INDICADOR**

**NOMBRE DEL INDICADOR:** Tasa de variación en los proyectos de planeación urbana y territorial concluidos  
**FÓRMULA DE CÁLCULO:** ((Proyectos de planeación urbana y territorial concluidos en el año actual/Proyectos de planeación urbana y territorial concluidos en el año anterior)-1) \*100  
**INTERPRETACIÓN:** Permite conocer el total de proyectos de planeación urbana y territorial realizados  
**DIMENSIÓN QUE ATIENDE:** Eficacia  
**DESCRIPCIÓN DEL FACTOR DE COMPARACIÓN:** Se analizará el resultado de los proyectos de Planeación Urbana y Territorial del ejercicio fiscal 2019 comparados con el año actual.  
**AMBITO GEOGRAFICO:** Municipal  
**COBERTURA:** Todo el municipio  
**LÍNEA BASE:** Ejercicio Fiscal 2019

**COMPORTAMIENTO DE LAS VARIABLES DURANTE EL CUARTO TRIMESTRE**

VARIABLE	UNIDAD DE MEDIDA	OPERACIÓN	META ANUAL	AVANCE TRIMESTRAL				AVANCE ACUMULADO			
				PROG.	ALC.	EF%	SEMÁFORO	PROG.	ALC.	EF%	SEMÁFORO
Proyectos de planeación urbana y territorial concluidos en el año	Proyecto	Sumable	1.00	1	100.00%	1	100.00%	1	100.00%	1	100.00%
Proyectos de planeación urbana y territorial concluidos en el año	Proyecto	Sumable	1.00	1	100.00%	1	100.00%	1	100.00%	1	100.00%

**COMPORTAMIENTO DEL INDICADOR**

**DESCRIPCIÓN DE LA META ANUAL:**

META ANUAL	CUARTO TRIMESTRE							
	AVANCE TRIMESTRAL				AVANCE ACUMULADO			
	PROG.	ALC.	EF%	SEMÁFORO	PROG.	ALC.	EF%	SEMÁFORO
0.00	0.00	0.00	0.00	VERDE	0.00	0.00	0.00	VERDE

DESCRIPCIÓN DE RESULTADOS Y JUSTIFICACIÓN EN CASO DE VARIACIÓN SUPERIOR A +/- 10 POR CIENTO RESPECTO A LO PROGRAMADO

se logra la meta establecida en el programa anual

**EVALUACIÓN DEL INDICADOR**

El indicador nos muestra que se llega a la meta programada, seguir en esta línea de trabajo para el ejercicio 2021

**ELABORÓ**  
[Firma]  
Enlace a la Dirección de Desarrollo Urbano

**VALIDO**  
[Firma]  
Ing. Juan Carlos Flores Sorobila  
Director de Desarrollo Urbano  
**DIR. de Desarrollo Urbano**  
[Sello]



FICHAS TÉCNICA DE SEGUIMIENTO DE INDICADORES 2020  
DE GESTION O ESTRATEGICO



**PILAR / EJE TRANSVERSAL:** Pilar 3 territorial, Municipio ordenado, sustentable y resiliente.  
**TEMA DE DESARROLLO:** Ciudades y comunidades sostenibles  
**PROGRAMA PRESUPUESTARIO:** 01030801 Política Territorial.  
**PROYECTO PRESUPUESTARIO:** 010308010202 Instrumentación Urbana  
**OBJETIVO DEL PROGRAMA PRESUPUESTARIO:** Es el conjunto de acciones a aplicar en una demarcación territorial definida, en beneficio de toda la población o comunidades específicas ahí establecidas.  
**DEPENDENCIA GENERAL:** F00 Desarrollo Urbano y Obras Públicas  
**DEPENDENCIA AUXILIAR:** 123 Desarrollo Urbano

ESTRUCTURA DEL INDICADOR

**NOMBRE DEL INDICADOR:** Tasa de variación en las sesiones de planeación para la política territorial municipal.  
**FÓRMULA DE CÁLCULO:** ((Sesiones de planeación para la política territorial municipal efectuadas en el año actual/Sesiones de planeación para la política territorial municipal efectuadas en el año anterior)-1) \*100  
**INTERPRETACIÓN:** Permite Conocer el total de sesiones de planeación para la política territorial municipal realizadas.  
**DIMENSIÓN QUE ATIENDE:** Eficacia  
**DESCRIPCIÓN DEL FACTOR DE COMPARACIÓN:** Sesiones de planeación para la política territorial municipal del año anterior comparadas con las sesiones del año actual  
**AMBITO GEOGRAFICO:** Municipal  
**COBERTURA:** Todo el municipio  
**LÍNEA BASE:** Ejercicio Fiscal 2019

COMPORTAMIENTO DE LAS VARIABLES DURANTE EL CUARTO TRIMESTRE

VARIABLE	UNIDAD DE MEDIDA	OPERACIÓN	META ANUAL	AVANCE TRIMESTRAL				AVANCE ACUMULADO			
				PROG.	%	ALCAN.	%	PROG.	%	ALCAN.	%
Sesiones de planeación para la política territorial municipal	Sesion	Sumable	6.00	6	100.00%	6	100.00%	6	100.00%	6	100.00%
Sesiones de planeación para la política territorial municipal	Sesion	Sumable	12.00	12	100.00%	12	100.00%	12	100.00%	12	100.00%

COMPORTAMIENTO DEL INDICADOR

DESCRIPCIÓN DE LA META ANUAL

META ANUAL	CUARTO TRIMESTRE							
	AVANCE TRIMESTRAL				AVANCE ACUMULADO			
	PROG.	ALC.	EFK	SEMÁFORO	PROG.	ALC.	EFK	SEMÁFORO
-50.00	-50.00	-50.00	100.00	VERDE	-50.00	-50.00	100.00	VERDE

DESCRIPCIÓN DE RESULTADOS Y JUSTIFICACIÓN EN CASO DE VARIACIÓN SUPERIOR A +/- 10 POR CIENTO RESPECTO A LO PROGRAMADO

se logro la meta establecida en el programa anual

EVALUACIÓN DEL INDICADOR

El indicador nos muestra que se llevo a la meta programada, seguir en esta línea de trabajo para el ejercicio 2021

**LABOR:**  
  
 C. Jose Omar Ruiz Alonso  
 Jefe de la Dirección de Desarrollo Urbano

**VALIDO:**  
  
 Ugo Juan Carlos Plata  
 Director de la Dirección de Desarrollo Urbano



FICHAS TÉCNICA DE SEGUIMIENTO DE INDICADORES 2020  
DE GESTIÓN O ESTRATÉGICO



**PILAR / EJE TRANSVERSAL:**  
**TEMA DE DESARROLLO:**  
**PROGRAMA PRESUPUESTARIO:**  
**PROYECTO PRESUPUESTARIO:**  
**OBJETIVO DEL PROGRAMA PRESUPUESTARIO:**  
**DEPENDENCIA GENERAL:**  
**DEPENDENCIA AUXILIAR:**

Pilar 3 territorial. Municipio ordenado, sustentable y resiliente.  
Ciudades y comunidades sostenibles  
01030801 Política Territorial.  
010308010202 Instrumentación Urbana  
Es el conjunto de acciones a aplicar en una demarcación territorial definida, en beneficio de toda la población o comunidades específicas ahí establecidas.  
F00 Desarrollo Urbano y Obras Públicas  
123 Desarrollo Urbano

ESTRUCTURA DEL INDICADOR

**NOMBRE DEL INDICADOR:**  
**FÓRMULA DE CÁLCULO:**  
**INTERPRETACIÓN:**  
**DIMENSIÓN QUE ATIENDE:**  
**DESCRIPCIÓN DEL FACTOR DE COMPARACIÓN:**  
**AMBITO GEOGRAFICO:**  
**COBERTURA:**  
**LÍNEA BASE:**

Porcentaje de viviendas identificadas en asentamientos humanos irregulares.  
(Viviendas identificadas en condición de asentamiento humano irregular/total de viviendas en el municipio) \*100  
Permite conocer el número de viviendas identificadas en condición de asentamiento humano irregular en el Municipio.  
Eficacia  
FRECUENCIA DE MEDICIÓN: Semestral  
TIPO DE INDICADOR: Gestión  
VIVIENDAS IDENTIFICADAS  
Municipal  
Todo el municipio  
Ejercicio Fiscal 2019

COMPORTAMIENTO DE LAS VARIABLES DURANTE EL CUARTO TRIMESTRE

VARIABLE	UNIDAD DE MEDIDA	OPERACIÓN	META ANUAL	AVANCE TRIMESTRAL				AVANCE ACUMULADO			
				PROG.	ALC.	EF%	SEMÁFORO	PROG.	ALC.	EF%	SEMÁFORO
Viviendas identificadas en condición de asentamiento	viviendas	Sumable	1,752.00	876	876	50.00%	VERDE	1,752	1,752	100.00%	VERDE
total de viviendas en el municipio	viviendas	Sumable	198,892.00	99,446	99,446	50.00%	VERDE	198,892	99,446	50.00%	VERDE

COMPORTAMIENTO DEL INDICADOR

DESCRIPCIÓN DE LA META ANUAL:

META ANUAL	CUARTO TRIMESTRE				AVANCE ACUMULADO			
	PROG.	ALC.	EF%	SEMÁFORO	PROG.	ALC.	EF%	SEMÁFORO
0.88	0.88	0.88	100.00	VERDE	0.88	1.76	200.00	PER RECONDUCCIÓN

DESCRIPCIÓN DE RESULTADOS Y JUSTIFICACIÓN EN CASO DE VARIACIÓN SUPERIOR A + 10 POR CIENTO RESPECTO A LO PROGRAMADO

se logra la meta establecida en el programa anual

EVALUACIÓN DEL INDICADOR

El indicador nos muestra que se llegó a la meta programada, seguir en esta línea de trabajo para el ejercicio 2021

LABOR  
C. Jose Omar Ruiz Alonso  
Ejecive de la Dirección de Desarrollo Urbano

VALOR  
Ing. Juan...  
Director  
Dirección de Desarrollo Urbano



FICHAS TÉCNICA DE SEGUIMIENTO DE INDICADORES 2020  
DE GESTION O ESTRATEGICO



**PILAR / EJE TRANSVERSAL:** Pilar 3 territorial. Municipio ordenado, sustentable y resiliente.  
**TEMA DE DESARROLLO:** Ciudades y comunidades sostenibles  
**PROGRAMA PRESUPUESTARIO:** 01030801 Política Territorial.  
**PROYECTO PRESUPUESTARIO:** 010308010202 Instrumentación Urbana  
**OBJETIVO DEL PROGRAMA PRESUPUESTARIO:** Es el conjunto de acciones a aplicar en una demarcación territorial definida, en beneficio de toda la población o comunidades específicas ahí establecidas.  
**DEPENDENCIA GENERAL:** F00 Desarrollo Urbano y Obras Públicas  
**DEPENDENCIA AUXILIAR:** 123 Desarrollo Urbano

ESTRUCTURA DEL INDICADOR

C2

**NOMBRE DEL INDICADOR:** Porcentaje de gestiones aprobadas para la regularización de asentamientos humanos  
**FÓRMULA DE CÁLCULO:** (Gestión para la regularización de asentamientos humanos resuelta a favor/Gestión para la regularización de asentamientos humanos tramitada) \* 100  
**INTERPRETACIÓN:** Conocer el número de gestiones para la regularización de asentamientos humanos a favor  
**DIMENSIÓN QUE ATIENDE:** Eficacia  
**FRECUENCIA DE MEDICIÓN:** Semestral  
**TIPO DE INDICADOR:** Gestión  
**DESCRIPCIÓN DEL FACTOR DE COMPARACIÓN:** Gestiones para la regularización de asentamientos humanos resuelta entre la gestión para la regularización tramitada  
**AMBITO GEOGRAFICO:** Municipal  
**COBERTURA:** Todo el municipio  
**LÍNEA BASE:** Ejercicio Fiscal 2019

COMPORTAMIENTO DE LAS VARIABLES DURANTE EL CUARTO TRIMESTRE

VARIABLE	UNIDAD DE MEDIDA	OPERACIÓN	META ANUAL	AVANCE TRIMESTRAL				AVANCE ACUMULADO			
				PROG.	ALC.	EP%	SEMÁFORO	PROG.	ALC.	EP%	SEMÁFORO
Gestión para la regularización de asentamientos humanos resuelta	Matriz	Sumable	20.00	10	50.00%	10	100.00%	20	100.00%	20	100.00%
Gestión para la regularización de asentamientos humanos	Matriz	Sumable	108.00	54	50.00%	54	100.00%	108	100.00%	108	100.00%

COMPORTAMIENTO DEL INDICADOR

DESCRIPCIÓN DE LA META ANUAL

META ANUAL	CUARTO TRIMESTRE							
	AVANCE TRIMESTRAL				AVANCE ACUMULADO			
	PROG.	ALC.	EP%	SEMÁFORO	PROG.	ALC.	EP%	SEMÁFORO
18.52	18.52	18.52	100.00	VERDE	18.52	18.52	100.00	VERDE

DESCRIPCIÓN DE RESULTADOS Y JUSTIFICACIÓN EN CASO DE VARIACIÓN SUPERIOR A +- 10 POR CIENTO RESPECTO A LO PROGRAMADO

se logro la meta establecida en el programa anual

EVALUACIÓN DEL INDICADOR

El indicador nos muestra que se llevo a la meta programada, seguir en esta línea de trabajo para el ejercicio 2021

**LABORO**  
 C. José Omar Ruiz Alonso  
 Encargado de la Dirección de Desarrollo Urbano

Ing. Juan Carlos Flores Sosa  
 Director de **Dir. de Desarrollo Urbano**



FICHAS TÉCNICA DE SEGUIMIENTO DE INDICADORES 2020  
DE GESTIÓN O ESTRATÉGICO



**PILAR / EJE TRANSVERSAL:** Pilar 3 territorial. Municipio ordenado, sustentable y resiliente.  
**TEMA DE DESARROLLO:** Ciudades y comunidades sostenibles  
**PROGRAMA PRESUPUESTARIO:** 01030801 Política Territorial.  
**PROYECTO PRESUPUESTARIO:** 010308010202 Instrumentación Urbana  
**OBJETIVO DEL PROGRAMA PRESUPUESTARIO:** Es el conjunto de acciones a aplicar en una demarcación territorial definida, en beneficio de toda la población o comunidades específicas ahí establecidas.  
**DEPENDENCIA GENERAL:** F00 Desarrollo Urbano y Obras Públicas  
**DEPENDENCIA AUXILIAR:** 123 Desarrollo Urbano

**ESTRUCTURA DEL INDICADOR**

**NOMBRE DEL INDICADOR:** Porcentaje de avance en la gestión de cursos de actualización en materia de desarrollo urbano para los servidores públicos municipales.  
**FÓRMULA DE CÁLCULO:** (Gestión de cursos de actualización en materia de desarrollo urbano para los servidores públicos municipales realizada/Gestión de cursos de actualización en materia de desarrollo urbano para los servidores públicos municipales programada) \*100  
**INTERPRETACIÓN:** Conocer el número de gestiones para la impartición de cursos en materia de desarrollo urbano  
**DIMENSIÓN QUE ATENDE:** Eficacia  
**FRECUENCIA DE MEDICIÓN:** Semestral  
**TIPO DE INDICADOR:** Gestión  
**DESCRIPCIÓN DEL FACTOR DE COMPARACIÓN:** Se analizarán la gestión a cursos de actualización de los servidores públicos contra la gestión programada  
**AMBITO GEOGRAFICO:** Municipal  
**COBERTURA:** Todo el municipio  
**LÍNEA BASE:** Ejercicio Fiscal 2019

**COMPORTAMIENTO DE LAS VARIABLES DURANTE EL CUARTO TRIMESTRE**

VARIABLE	UNIDAD DE MEDIDA	OPERACIÓN	META ANUAL	AVANCE TRIMESTRAL				AVANCE ACUMULADO			
				PROG.	ALC.	EF%	SEMÁFORO	PROG.	ALC.	EF%	SEMÁFORO
Gestión de cursos de actualización en materia de	Gestión	Sumable	12.00	6	50.00%	6	100.00%	12	100.00%	12	100.00%
Gestión de cursos de actualización en materia de	Gestión	Sumable	12.00	6	50.00%	6	100.00%	12	100.00%	12	100.00%

**COMPORTAMIENTO DEL INDICADOR**

**DESCRIPCIÓN DE LA META ANUAL:**

META ANUAL	CUARTO TRIMESTRE							
	AVANCE TRIMESTRAL				AVANCE ACUMULADO			
	PROG.	ALC.	EF%	SEMÁFORO	PROG.	ALC.	EF%	SEMÁFORO
100.00	100.00	100.00	100.00	VERDE	100.00	100.00	100.00	VERDE

**DESCRIPCIÓN DE RESULTADOS Y JUSTIFICACIÓN EN CASO DE VARIACIÓN SUPERIOR A + 10 POR CIENTO RESPECTO A LO PROGRAMADO**

se tomaron cursos en línea impartidos por el Instituto Hacendario del Estado de Mexico

**EVALUACIÓN DEL INDICADOR**

El indicador nos muestra que se llegó a la meta programada, seguir en esta línea de trabajo para el ejercicio 2021

**LABORÓ**  
  
 Juan Omar Ruiz Alonso  
 Jefe de la Dirección de Desarrollo Urbano

**VALIDÓ**  
  
 Juan Carlos Flores  
 Director de Desarrollo Urbano



FICHAS TÉCNICA DE SEGUIMIENTO DE INDICADORES 2020  
DE GESTION O ESTRATEGICO



**PILAR / EJE TRANSVERSAL:** Pilar 3 territorial, Municipio ordenado, sustentable y resiliente.  
**TEMA DE DESARROLLO:** Ciudades y comunidades sostenibles  
**PROGRAMA PRESUPUESTARIO:** 01030801 Política Territorial.  
**PROYECTO PRESUPUESTARIO:** 010308010202 Instrumentación Urbana  
**OBJETIVO DEL PROGRAMA PRESUPUESTARIO:** Es el conjunto de acciones a aplicar en una demarcación territorial definida, en beneficio de toda la población o comunidades específicas ahí establecidas.  
**DEPENDENCIA GENERAL:** F00 Desarrollo Urbano y Obras Públicas  
**DEPENDENCIA AUXILIAR:** 123 Desarrollo Urbano

ESTRUCTURA DEL INDICADOR A.1.1

**NOMBRE DEL INDICADOR:** Porcentaje de avance en los barrios de campo, para identificar asentamientos Irregulares.  
**FÓRMULA DE CÁLCULO:** (Barrios de campo realizados para identificar asentamientos humanos Irregulares/Barrios de campo programados para identificar asentamientos humanos Irregulares) \*100  
**INTERPRETACIÓN:** Conocer el numero de regularizaciones de predios realizados  
**DIMENSIÓN QUE ATIENDE:** Eficacia **FRECUENCIA DE MEDICIÓN:** Trimestral  
**TIPO DE INDICADOR:** Gestión  
**DESCRIPCIÓN DEL FACTOR DE COMPARACIÓN:** Barrios realizados comparado con barrios programados  
**AMBITO GEOGRAFICO:** Municipal  
**COBERTURA:** Todo el municipio  
**LÍNEA BASE:** Ejercicio Fiscal 2019

COMPORTAMIENTO DE LAS VARIABLES DURANTE EL CUARTO TRIMESTRE

VARIABLE	UNIDAD DE MEDIDA	OPERACIÓN	META ANUAL	AVANCE TRIMESTRAL				AVANCE ACUMULADO			
				PROG.	ALC.	EF%	SEMÁFORO	PRDG.	ALC.	EF%	SEMÁFORO
Barridos de campo realizados para identificar asentamientos	Gestión	Sumable	12.00	3	25.00%	3	100.00%	12	100.00%	12	100.00%
Barridos de campo programados para identificar asentamientos	Gestión	Sumable	12.00	3	25.00%	3	100.00%	12	100.00%	12	100.00%

COMPORTAMIENTO DEL INDICADOR

DESCRIPCIÓN DE LA META ANUAL:

META ANUAL	CUARTO TRIMESTRE				AVANCE ACUMULADO			
	PROG.	ALC.	EF%	SEMÁFORO	PRDG.	ALC.	EF%	SEMÁFORO
100.00	100.00	100.00	100.00	VERDE	100.00	100.00	100.00	VERDE

DESCRIPCIÓN DE RESULTADOS Y JUSTIFICACIÓN EN CASO DE VARIACIÓN SUPERIOR A +- 10 POR CIENTO RESPECTO A LO PROGRAMADO

se realizaron barridos de campo para identificar asentamientos humanos Irregulares

EVALUACIÓN DEL INDICADOR

El indicador nos muestra que se llegó a la meta programada, seguir en esta línea de trabajo para el ejercicio 2021

**Omar Ruiz Alonso**  
 Director de la Dirección de Desarrollo Urbano

**Juan Carlos Flores Sarabia**  
 Director de Desarrollo Urbano



FICHAS TÉCNICA DE SEGUIMIENTO DE INDICADORES 2020  
DE GESTIÓN O ESTRATÉGICO



**PILAR / EJE TRANSVERSAL:** Pilar 3 territorial, Municipio ordenado, sustentable y resiliente.  
**TEMA DE DESARROLLO:** Ciudades y comunidades sostenibles  
**PROGRAMA PRESUPUESTARIO:** 01030801 Política Territorial.  
**PROYECTO PRESUPUESTARIO:** 010308010202 Instrumentación Urbana  
**OBJETIVO DEL PROGRAMA PRESUPUESTARIO:** Es el conjunto de acciones a aplicar en una demarcación territorial definida, en beneficio de toda la población o comunidades específicas ahí establecidas.  
**DEPENDENCIA GENERAL:** F00 Desarrollo Urbano y Obras Públicas  
**DEPENDENCIA AUXILIAR:** 123 Desarrollo Urbano

**ESTRUCTURA DEL INDICADOR** A 2.1

**NOMBRE DEL INDICADOR:** Porcentaje de avance en la gestión para la regularización de los predios.  
**FÓRMULA DE CÁLCULO:** (Gestión de regularización de los predios realizada/Gestión de regularización de los predios programada) \*100  
**INTERPRETACIÓN:** Conocer el número de regularizaciones de predios realizados.  
**DIMENSIÓN QUE ATIENDE:** Eficacia **FRECUENCIA DE MEDICIÓN:** Trimestral  
**TIPO DE INDICADOR:** Gestión  
**DESCRIPCIÓN DEL FACTOR DE COMPARACIÓN:** Analizar la gestión realizada para la regularización de predios contra la gestión programada  
**AMBITO GEOGRAFICO:** Municipal  
**COBERTURA:** Todo el municipio  
**LÍNEA BASE:** Ejercicio Fiscal 2019

**COMPORTAMIENTO DE LAS VARIABLES DURANTE EL CUARTO TRIMESTRE**

VARIABLE	UNIDAD DE MEDIDA	OPERACIÓN	META ANUAL	AVANCE TRIMESTRAL				AVANCE ACUMULADO			
				PROG.	ALC.	EP%	SEMÁFORO	PROG.	ALC.	EP%	SEMÁFORO
a 2.1 Gestión de regularización de los predios realizada	Gestión	Sumable	79.00	27	34.18%	27	100.00%	79	100.00%	79	100.00%
Gestión de regularización de los predios programada	Gestión	Sumable	108.00	27	25.00%	27	100.00%	108	100.00%	108	100.00%

**COMPORTAMIENTO DEL INDICADOR**

**DESCRIPCIÓN DE LA META ANUAL:**

META ANUAL	CUARTO TRIMESTRE				AVANCE ACUMULADO			
	PROG.	ALC.	EP%	SEMÁFORO	PROG.	ALC.	EP%	SEMÁFORO
73.15	100.00	100.00	100.00	VERDE	73.15	73.15	100.00	VERDE

**DESCRIPCIÓN DE RESULTADOS Y JUSTIFICACIÓN EN CASO DE VARIACIÓN SUPERIOR A +/- 10 POR CIENTO RESPECTO A LO PROGRAMADO**

Se realizó gestión ante el Instituto Mexiquense de la Vivienda Social

**EVALUACIÓN DEL INDICADOR**

El indicador nos muestra que se llegó a la meta programada, seguir en esta línea de trabajo para el ejercicio 2021

**LABORIO**  
  
 C. José Omar Ruiz Alonso  
 Encabece de la Dirección de Desarrollo Urbano

**VALIDO**  
  
 Ing. Juan Carlos Flores  
 Director de Desarrollo Urbano



FICHAS TÉCNICA DE SEGUIMIENTO DE INDICADORES 2020  
DE GESTION O ESTRATEGICO



**PILAR / EJE TRANSVERSAL:** Pilar 3 territorial. Municipio ordenado, sustentable y resiliente.  
**TEMA DE DESARROLLO:** Ciudades y comunidades sostenibles  
**PROGRAMA PRESUPUESTARIO:** 01030801 Política Territorial.  
**PROYECTO PRESUPUESTARIO:** 010308010202 Instrumentación Urbana  
**OBJETIVO DEL PROGRAMA PRESUPUESTARIO:** Es el conjunto de acciones a aplicar en una demarcación territorial definida, en beneficio de toda la población o comunidades específicas ahí establecidas.  
**DEPENDENCIA GENERAL:** F00 Desarrollo Urbano y Obras Públicas  
**DEPENDENCIA AUXILIAR:** 123 Desarrollo Urbano

**ESTRUCTURA DEL INDICADOR** A.2.2

**NOMBRE DEL INDICADOR:** Porcentaje en los permisos de uso del suelo.  
**FÓRMULA DE CÁLCULO:** (Permisos de uso del suelo emitidos/Permisos de uso del suelo solicitados) \*100  
**INTERPRETACIÓN:** Conocer el número de licencias de uso de suelo de emitidas.  
**DIMENSIÓN QUE ATIENDE:** Eficacia **FRECUENCIA DE MEDICIÓN:** Trimestral  
**TIPO DE INDICADOR:** Gestión

**DESCRIPCIÓN DEL FACTOR DE COMPARACIÓN:** Conocer el número de licencias de uso de suelo de emitidas.

**AMBITO GEOGRAFICO:** Municipal  
**COBERTURA:** Todo el municipio  
**LÍNEA BASE:** Ejercicio Fiscal 2019

**COMPORTAMIENTO DE LAS VARIABLES DURANTE EL CUARTO TRIMESTRE**

VARIABLE	UNIDAD DE MEDIDA	OPERACIÓN	META ANUAL	AVANCE TRIMESTRAL				AVANCE ACUMULADO			
				PROG.	ALC.	EP%	SEMÁFORO	PROG.	ALC.	EP%	SEMÁFORO
a.2.2 Permisos de uso del suelo emitidos	Licencia	Sumable	1,042.00	305	29.27%	305	100.00%	1,040	99.81%	1,042	100.19%
Permisos de uso del suelo solicitados	Licencia	Sumable	1,040.00	305	29.33%	305	100.00%	1,040	100.00%	1,042	100.19%

**COMPORTAMIENTO DEL INDICADOR**

**DESCRIPCIÓN DE LA META ANUAL:**

META ANUAL	CUARTO TRIMESTRE							
	AVANCE TRIMESTRAL				AVANCE ACUMULADO			
	PROG.	ALC.	EP%	SEMÁFORO	PROG.	ALC.	EP%	SEMÁFORO
100.19	100.00	100.00	100.00	VERDE	100.00	100.00	100.00	VERDE

**DESCRIPCIÓN DE RESULTADOS Y JUSTIFICACIÓN EN CASO DE VARIACIÓN SUPERIOR A +- 10 POR CIENTO RESPECTO A LO PROGRAMADO**

se reforzó la notificación en campo, así mismo se implementó un programa de recaudación a nivel Municipal, teniendo como resultado el aumento en la emisión de licencias de Uso de Suelo

**EVALUACIÓN DEL INDICADOR**

El indicador nos muestra que se llegó a la meta programada, seguir en esta línea de trabajo para el ejercicio 2021

**ELABORÓ**  
  
 C. Jose Omar Ruiz Alonso  
 Jefe de la Dirección de Desarrollo Urbano

**VALIDÓ**  
  
 Ing. Juan Carlos Flores Serantes  
 Director de Desarrollo Urbano





FICHAS TÉCNICA DE SEGUIMIENTO DE INDICADORES 2020  
DE GESTION O ESTRATEGICO



**PILAR / EJE TRANSVERSAL:** Pilar 3 territorial. Municipio ordenado, sustentable y resiliente.  
**TEMA DE DESARROLLO:** Ciudades y comunidades sostenibles  
**PROGRAMA PRESUPUESTARIO:** 01030801 Política Territorial.  
**PROYECTO PRESUPUESTARIO:** 010308010202 Instrumentación Urbana  
**OBJETIVO DEL PROGRAMA PRESUPUESTARIO:** Es el conjunto de acciones a aplicar en una demarcación territorial definida, en beneficio de toda la población o comunidades específicas ahí establecidas.  
**DEPENDENCIA GENERAL:** F00 Desarrollo Urbano y Obras Públicas  
**DEPENDENCIA AUXILIAR:** 123 Desarrollo Urbano

ESTRUCTURA DEL INDICADOR

A.3.1

**NOMBRE DEL INDICADOR:** Porcentaje en la identificación de necesidades de capacitación en materia de desarrollo urbano.  
**FÓRMULA DE CÁLCULO:** (Necesidades de capacitación atendidas en materia de desarrollo urbano/Necesidades de capacitación identificadas en materia de desarrollo urbano) \*100  
**INTERPRETACIÓN:** Conocer el número de regularizaciones de predios realizados.  
**DIMENSIÓN QUE ATIENDE:** Eficacia  
**FRECUENCIA DE MEDICIÓN:** Trimestral  
**TIPO DE INDICADOR:** Gestión  
**DESCRIPCIÓN DEL FACTOR DE COMPARACIÓN:** Se analizará las necesidades de capacitación en materia de desarrollo urbano atendidas contra necesidades de capacitación identificadas  
**AMBITO GEOGRAFICO:** Municipal  
**COBERTURA:** Todo el municipio  
**LÍNEA BASE:** Ejercicio Fiscal 2019

COMPORTAMIENTO DE LAS VARIABLES DURANTE EL CUARTO TRIMESTRE

a.3.1

VARIABLE	UNIDAD DE MEDIDA	OPERACIÓN	META ANUAL	AVANCE TRIMESTRAL				AVANCE ACUMULADO			
				PROG.	ALC.	EF%	SEMÁFORO	PROG.	ALC.	EF%	SEMÁFORO
Necesidades de capacitación atendidas en materia de	Comparativo	Sumable	4.00	1	25.00%	1	100.00%	4	100.00%	4	100.00%
Necesidades de capacitación identificadas en materia de	Comparativo	Sumable	4.00	1	25.00%	1	100.00%	4	100.00%	4	100.00%

COMPORTAMIENTO DEL INDICADOR

DESCRIPCIÓN DE LA META ANUAL:

META ANUAL	CUARTO TRIMESTRE							
	AVANCE TRIMESTRAL		AVANCE ACUMULADO					
	PROG.	ALC.	EF%	SEMÁFORO	PROG.	ALC.	EF%	SEMÁFORO
100.00	100.00	100.00	100.00	VERDE	100.00	100.00	100.00	VERDE

DESCRIPCIÓN DE RESULTADOS Y JUSTIFICACIÓN EN CASO DE VARIACIÓN SUPERIOR A +- 10 POR CIENTO RESPECTO A LO PROGRAMADO

Se tomaron cursos en línea impartidos por el Instituto Hacendario del Estado de México derivado de la contingencia por el Covid 19

EVALUACIÓN DEL INDICADOR

El indicador nos muestra que se llegó a la meta programada, seguir en esta línea de trabajo para el ejercicio 2021

ELABORÓ

Omar Ruiz Alonso  
Ejecutor de la Dirección de Desarrollo Urbano

VALIDÓ

Juan Carlos Flores  
Director de Desarrollo Urbano





FICHAS TÉCNICA DE SEGUIMIENTO DE INDICADORES 2020  
DE GESTION O ESTRATEGICO



**PILAR / EJE TRANSVERSAL:** Pilar 3 territorial, Municipio ordenado, sustentable y resiliente.  
**TEMA DE DESARROLLO:** Ciudades y comunidades sostenibles  
**PROGRAMA PRESUPUESTARIO:** 01030801 Política Territorial.  
**PROYECTO PRESUPUESTARIO:** 010308010202 Instrumentación Urbana  
**OBJETIVO DEL PROGRAMA PRESUPUESTARIO:** Es el conjunto de acciones a aplicar en una demarcación territorial definida, en beneficio de toda la población o comunidades específicas ahí establecidas.  
**DEPENDENCIA GENERAL:** F00 Desarrollo Urbano y Obras Públicas  
**DEPENDENCIA AUXILIAR:** 123 Desarrollo Urbano

**ESTRUCTURA DEL INDICADOR**

**NOMBRE DEL INDICADOR:** Porcentaje en la capacitación en materia de desarrollo urbano municipal a los servidores públicos municipales.  
**FÓRMULA DE CÁLCULO:** (Eventos de capacitación realizados en materia de desarrollo urbano municipal/Eventos de capacitación programados en materia de desarrollo urbano municipal) \*100  
**INTERPRETACIÓN:** Conocer el número de eventos de capacitación realizados en materia de desarrollo urbano para los servidores públicos.  
**DIMENSIÓN QUE ATIENDE:** Eficacia **FRECUENCIA DE MEDICIÓN:** Trimestral  
**TIPO DE INDICADOR:** Gestión  
**DESCRIPCIÓN DEL FACTOR DE COMPARACIÓN:** Eventos de capacitación programados contra eventos realizados  
**AMBITO GEOGRAFICO:** Municipal  
**COBERTURA:** Todo el municipio  
**LÍNEA BASE:** Ejercicio Fiscal 2019

**COMPORTAMIENTO DE LAS VARIABLES DURANTE EL CUARTO TRIMESTRE**

VARIABLE	UNIDAD DE MEDIDA	OPERACIÓN	META ANUAL	AVANCE TRIMESTRAL				AVANCE ACUMULADO			
				PROG.	ALC.	EF%	SEMÁFORO	PROG.	ALC.	EF%	SEMÁFORO
a 3.2 Eventos de capacitación realizados en materia de	Curso	Sumable	4,00	1	25.00%	1	100.00%	4	100.00%	4	100.00%
Eventos de capacitación programados en materia de	Curso	Sumable	4,00	1	25.00%	1	100.00%	4	100.00%	4	100.00%

**COMPORTAMIENTO DEL INDICADOR**

**DESCRIPCIÓN DE LA META ANUAL:**

META ANUAL	CUARTO TRIMESTRE			
	AVANCE TRIMESTRAL		AVANCE ACUMULADO	
	PROG.	ALC.	EF%	SEMÁFORO
100.00	100.00	100.00	100.00	VERDE

**DESCRIPCIÓN DE RESULTADOS Y JUSTIFICACIÓN EN CASO DE VARIACIÓN SUPERIOR A ± 20 POR CIENTO RESPECTO A LO PROGRAMADO**

de etendieron las necesidades de capacitación en materia de Desarrollo Urbano

**EVALUACIÓN DEL INDICADOR**  
el indicador nos muestra que se llegó a la meta programada

**ELABORÓ**  
*[Firma]*  
Jose Omar Ruiz Alonso  
Ejecutivo de la Dirección de Desarrollo Urbano

**VALIDO**  
*[Firma]*  
Dir. de Desarrollo Urbano  
Director de Desarrollo Urbano



FICHAS TÉCNICA DE SEGUIMIENTO DE INDICADORES 2020  
DE GESTIÓN O ESTRATÉGICO



**PILAR / EJE TRANSVERSAL:**  
**TEMA DE DESARROLLO:**  
**PROGRAMA PRESUPUESTARIO:**

Pilar 3: Territorial  
Ciudades y comunidades sostenibles  
02020101 Oportunidades Desarrollo Urbano  
020201010201 Pavimentación de calles  
020201010204 Construcción y remodelación de plazas cívicas y Jardines  
020201010401 Construcción y ampliación de edificaciones urbanas

**PROYECTO:**

Incluye las acciones para ordenar y regular el crecimiento urbano municipal vinculándolo a un desarrollo regional sustentable, replanteando los mecanismos de planeación urbana y fortaleciendo el papel del municipio en la materia como responsable de su planeación y operación.

**OBJETIVO DEL PROGRAMA PRESUPUESTARIO:**

**DEPENDENCIA GENERAL:**  
**DEPENDENCIA AUXILIAR:**

F00 Desarrollo Urbano y Obras Públicas  
124 Obras Públicas

**ESTRUCTURA DEL INDICADOR**

**NOMBRE DEL INDICADOR:**

Tasa de variación de la infraestructura urbana desarrollada

**FÓRMULA DE CÁLCULO:**

$((\text{Infraestructura urbana desarrollada en el año actual} / \text{Infraestructura urbana desarrollada en el año anterior}) - 1) * 100$

**INTERPRETACIÓN:**

Muestra el resultado de la Infraestructura desarrollada en el Municipio.

**DIMENSIÓN QUE ATIENDE:**

Eficacia

**FRECUENCIA DE MEDICIÓN:**

Anual

**DESCRIPCIÓN DEL FACTOR DE COMPARACIÓN:**

Municipal

**TIPO DE INDICADOR:**

Estratégico

**AMBITO GEOGRAFICO**

Municipal

**COBERTURA**

Todo el municipio

**LÍNEA BASE:**

Ejercicio Fiscal 2019

**COMPORTAMIENTO DE LAS VARIABLES DURANTE EL CUARTO TRIMESTRE**

VARIABLE	UNIDAD DE MEDIDA	OPERACION	META ANUAL	AVANCE TRIMESTRAL				AVANCE ACUMULADO			
				PROG. %	ALCAN. %	EP% %	SEMAFORO	PROG. %	ALCAN. %	EP% %	SEMAFORO
Infraestructura urbana desarrollada en el año actual	m2	Sumable	38738	38738	100.00%	38738	100.00%	38,738	100.00%	38738	100.00%
Infraestructura urbana desarrollada en el año anterior	m2	Sumable	8,326	8,326	100.00%	8,326	0.00%	8,326	100.00%	8,326	100.00%

**CALENDARIZACIÓN TRIMESTRAL**

**COMPORTAMIENTO DEL INDICADOR**

**DESCRIPCIÓN DE LA META ANUAL:**

META ANUAL	CUARTO TRIMESTRE				AVANCE ACUMULADO			
	PROG. %	ALC. %	EP% %	SEMAFORO	PROG. %	ALC. %	EP% %	SEMAFORO
365.27	365.27	365.27	100.00	VERDE	365.27	365.27	100.00	VERDE

DESCRIPCIÓN DE RESULTADOS Y JUSTIFICACIÓN EN CASO DE VARIACIÓN SUPERIOR A ± 10 POR CIENTO RESPECTO A LO PROGRAMADO

Se amplió y autorizó el presupuesto para pavimentación y rehabilitación de calles y avenidas dentro del municipio, se deriva de la reconducción de metas.

**EVALUACIÓN DEL INDICADOR**

Se ampliaron las metas, se recomienda seguir bajo este esquema de trabajo para el 2021

**LABORÓ**  
C. Dulce Mariana Aparicio Mendoza  
Auxiliar Técnico

**VALIDO**  
Ing. Rafael Mendoza Zepeda  
Director de Dirección de Obras Públicas  
Historia y Cultura  
para el Desarrollo



FICHAS TÉCNICA DE SEGUIMIENTO DE INDICADORES 2020  
DE GESTION O ESTRATEGICO



PILAR / EJE TRANSVERSAL:  
TEMA DE DESARROLLO:  
PROGRAMA PRESUPUESTARIO:

Pilar 3: Territorial  
Ciudades y comunidades sostenibles  
02020101 Oportunidades Desarrollo Urbano  
020201010201 Pavimentación de calles  
020201010204 Construcción y remodelación de plazas cívicas y Jardines  
020201010401 Construcción y ampliación de edificaciones urbanas

PROYECTO:

Incluye las acciones para ordenar y regular el crecimiento urbano municipal vinculándolo a un desarrollo regional sustentable, replanteando los mecanismos de planeación urbana y fortaleciendo el papel del municipio en la materia como responsable de su planeación y operación.

OBJETIVO DEL PROGRAMA PRESUPUESTARIO:

DEPENDENCIA GENERAL:  
DEPENDENCIA AUXILIAR:

FDD Desarrollo Urbano y Obras Públicas  
124 Obras Públicas

ESTRUCTURA DEL INDICADOR

PROPOSITO

NOMBRE DEL INDICADOR:

Tasa de variación en el mantenimiento o ampliación a la Infraestructura urbana

FÓRMULA DE CÁLCULO:

$\left( \frac{\text{Mantenimientos o ampliación a la infraestructura urbana en el año actual}}{\text{Mantenimientos o ampliación a la Infraestructura urbana en el año anterior}} - 1 \right) * 100$

INTERPRETACIÓN:

Muestra el resultado de mantenimientos realizados a la Infraestructura urbana del municipio.

DIMENSIÓN QUE ATIENDE:

Eficacia

FRECUENCIA DE MEDICIÓN:

Anual

DESCRIPCIÓN DEL FACTOR DE COMPARACIÓN:

Municipal

TIPO DE INDICADOR:

Estrategico

AMBITO GEOGRAFICO

Municipal

COBERTURA

Todo el municipio

LÍNEA BASE:

Ejercicio Fiscal 2019

COMPORTAMIENTO DE LAS VARIABLES DURANTE EL CUARTO TRIMESTRE

VARIABLE	UNIDAD DE MEDIDA	OPERACIÓN	META ANUAL	AVANCE TRIMESTRAL				AVANCE ACUMULADO			
				PROG.	ALC.	EF%	SEMAFORO	PROG.	ALC.	EF%	SEMAFORO
Mantenimientos o ampliación a la Infraestructura urbana en el año actual	m2	Sumable	26,506.10	26,506.10	100.00%	26,506.10	100.00%	26,506	100.00%	38,738.70	146.15%
Mantenimientos o ampliación a la Infraestructura urbana en el año anterior	m2	Sumable	8,326.00	8,326.00	100.00%	8,326.00	100.00%	8,326	100.00%	8,326	100.00%

CALENDARIZACIÓN TRIMESTRAL

COMPORTAMIENTO DEL INDICADOR

DESCRIPCIÓN DE LA META ANUAL

META ANUAL	CUARTO TRIMESTRE							
	AVANCE TRIMESTRAL		AVANCE ACUMULADO		AVANCE TRIMESTRAL		AVANCE ACUMULADO	
	PROG.	ALC.	EF%	SEMAFORO	PROG.	ALC.	EF%	SEMAFORO
218.35	218.35	218.35	100.00	VERDE	218.35	365.27	167.29	CER RECONDUCCIÓN

DESCRIPCIÓN DE RESULTADOS Y JUSTIFICACIÓN EN CASO DE VARIACIÓN SUPERIOR A + 10 POR CIENTO RESPECTO A LO PROGRAMADO

Se amplió y autorizó el presupuesto para pavimentación y rehabilitación de calles y avenidas dentro del municipio para fortalecer la Infraestructura vial del municipio brindando a los habitantes un servicio en óptimas condiciones

EVALUACIÓN DEL INDICADOR

El aumento en los m<sup>2</sup> de Infraestructura se debe a la labor de gestión por lo cual se recomienda ajustar las metas para el ejercicio fiscal 2021

ELABORÓ

C. Dulce Mariana Aparicio Mendoza  
Auxiliar Técnico

VALIDÓ

Ing. Rafael Mendoza Zepeda  
Director de Obras Públicas





FICHAS TÉCNICA DE SEGUIMIENTO DE INDICADORES 2020  
DE GESTIÓN O ESTRATEGICO



PILAR / EJE TRANSVERSAL:  
TEMA DE DESARROLLO:  
PROGRAMA PRESUPUESTARIO:

Pilar 3: Territorial  
Ciudades y comunidades sostenibles  
02020101 Oportunidades Desarrollo Urbano  
020201010201 Pavimentación de calles  
020201010204 Construcción y remodelación de plazas cívicas y Jardines  
020201010401 Construcción y ampliación de edificaciones urbanas

PROYECTO:

Incluye las acciones para ordenar y regular el crecimiento urbano municipal vinculándolo a un desarrollo regional sustentable, replanteando los mecanismos de planeación urbana y fortaleciendo el papel del municipio en la materia como responsable de su planeación y operación.

OBJETIVO DEL PROGRAMA PRESUPUESTARIO:

DEPENDENCIA GENERAL:  
DEPENDENCIA AUXILIAR:

FDD Desarrollo Urbano y Obras Públicas  
124 Obras Públicas

ESTRUCTURA DEL INDICADOR

C1

NOMBRE DEL INDICADOR:  
FÓRMULA DE CÁLCULO:  
INTERPRETACIÓN:  
DIMENSIÓN QUE ATIENDE:  
DESCRIPCIÓN DEL FACTOR DE COMPARACIÓN:  
AMBITO GEOGRAFICO  
COBERTURA  
LÍNEA BASE:

Porcentaje de guarniciones y banquetas  
(Guarniciones y banquetas rehabilitadas /Guarniciones y banquetas programadas) \*100  
Muestra el resultado de guarniciones y banquetas rehabilitadas en el municipio.  
Eficacia  
Municipal  
Todo el municipio  
Ejercicio Fiscal 2019

FRECUENCIA DE MEDICIÓN: Semestral  
TIPO DE INDICADOR: Gestión

COMPORTAMIENTO DE LAS VARIABLES DURANTE EL CUARTO TRIMESTRE

VARIABLE	UNIDAD DE MEDIDA	OPERACIÓN	META ANUAL	AVANCE TRIMESTRAL			AVANCE ACUMULADO		
				PROG.	ALCAN.	EF%	PROG.	ALCAN.	EF%
Guarniciones y banquetas rehabilitadas	Acción	Sumable	0	0	0.00%	0	0.00%	0	0.00%
Guarniciones y banquetas programadas	Acción	Sumable	0	0	0.00%	0	0.00%	0	0.00%

COMPORTAMIENTO DEL INDICADOR

DESCRIPCIÓN DE LA META ANUAL

META ANUAL	CUARTO TRIMESTRE				AVANCE ACUMULADO			
	PROG.	ALC.	EF%	SEMAFORO	PROG.	ALC.	EF%	SEMAFORO
0.00	0.00	0.00	0.00	VERDE	0.00	0.00	0.00	VERDE

DESCRIPCIÓN DE RESULTADOS Y JUSTIFICACIÓN EN CASO DE VARIACIÓN SUPERIOR A + 10 POR CIENTO RESPECTO A LO PROGRAMADO


No se programaron actividades

EVALUACIÓN DEL INDICADOR

No se programaron actividades (por reconducción de metas)

ELABORÓ

C. Dulce Mariana Aparicio Mendoza  
Auxiliar Técnico





FICHAS TÉCNICA DE SEGUIMIENTO DE INDICADORES 2020  
DE GESTION O ESTRATEGICO



**PILAR / EJE TRANSVERSAL:** Pilar 3: Territorial  
**TEMA DE DESARROLLO:** Ciudades y comunidades sostenibles  
**PROGRAMA PRESUPUESTARIO:** 02020101 Oportunidades Desarrollo Urbano  
 020201010201 Pavimentación de calles  
 020201010204 Construcción y remodelación de plazas cívicas y jardines  
 020201010401 Construcción y ampliación de edificaciones urbanas  
**PROYECTO:** Incluye las acciones para ordenar y regular el crecimiento urbano municipal vinculándolo a un desarrollo regional sustentable, replanteando los mecanismos de planeación urbana y fortaleciendo el papel del municipio en la materia como responsable de su planeación y operación.  
**OBJETIVO DEL PROGRAMA PRESUPUESTARIO:**  
**DEPENDENCIA GENERAL:** F00 Desarrollo Urbano y Obras Públicas  
**DEPENDENCIA AUXILIAR:** 124 Obras Públicas

**ESTRUCTURA DEL INDICADOR**

C2

**NOMBRE DEL INDICADOR:** Porcentaje de Plazas cívicas y jardines rehabilitados  
**FÓRMULA DE CÁLCULO:** (Plazas cívicas y jardines rehabilitados /Rehabilitación de plazas cívicas y jardines programada) \*100  
**INTERPRETACIÓN:** Muestra el resultado de plazas y Jardines rehabilitados en el municipio.  
**DIMENSIÓN QUE ATIENDE:** Eficacia  
**DESCRIPCIÓN DEL FACTOR DE COMPARACIÓN:** Municipal  
**AMBITO GEOGRAFICO:** Municipal  
**COBERTURA:** Todo el municipio  
**LÍNEA BASE:** Ejercici Fiscal 2019

**COMPORTAMIENTO DE LAS VARIABLES DURANTE EL CUARTO TRIMESTRE**

VARIABLE	UNIDAD DE MEDIDA	OPERACIÓN	META ANUAL	AVANCE TRIMESTRAL				AVANCE ACUMULADO			
				PROG.	%	ALCAN.	%	PROG.	%	ALCAN.	%
Plazas cívicas y jardines rehabilitados	Concursos	Sumable	1	1	100.00%	1	100.00%	1	100.00%	1	100.00%
Rehabilitación de plazas cívicas y jardines programada	Concursos	Sumable	1	1	100.00%	1	100.00%	1	100.00%	1	100.00%

**COMPORTAMIENTO DEL INDICADOR**

**DESCRIPCIÓN DE LA META ANUAL:**

META ANUAL	CUARTO TRIMESTRE							
	AVANCE TRIMESTRAL		AVANCE ACUMULADO					
	PROG.	ALC.	EF%	SEMAFORO	PROG.	ALC.	EF%	SEMAFORO
100.00	100.00	100.00	100.00	VERDE	100.00	100.00	100.00	VERDE

DESCRIPCIÓN DE RESULTADOS Y JUSTIFICACIÓN EN CASO DE VARIACIÓN SUPERIOR A +/- 10 POR CIENTO RESPECTO A LO PROGRAMADO


No se programaron actividades en el CUARTO trimestre. Su evaluación es semestral

**EVALUACIÓN DEL INDICADOR**

se alcanzo la meta establecida (por reconducción de metas)

ELABORÓ

C. Dulce Mariana Aparicio Mendoza  
Auxiliar Técnico





FICHAS TÉCNICA DE SEGUIMIENTO DE INDICADORES 2020  
DE GESTIÓN O ESTRATÉGICO



PILAR / EJE TRANSVERSAL:  
TEMA DE DESARROLLO:  
PROGRAMA PRESUPUESTARIO:

Pilar 3: Territorial  
Ciudades y comunidades sostenibles  
02020101 Oportunidades Desarrollo Urbano  
020201010201 Pavimentación de calles  
020201010204 Construcción y remodelación de plazas cívicas y Jardines  
020201010401 Construcción y ampliación de edificaciones urbanas

PROYECTO:

Incluye las acciones para ordenar y regular el crecimiento urbano municipal vinculándolo a un desarrollo regional sustentable, replanteando los mecanismos de planeación urbana y fortaleciendo el papel del municipio en la materia como responsable de su planeación y operación.

OBJETIVO DEL PROGRAMA PRESUPUESTARIO:

Incluye las acciones para ordenar y regular el crecimiento urbano municipal vinculándolo a un desarrollo regional sustentable, replanteando los mecanismos de planeación urbana y fortaleciendo el papel del municipio en la materia como responsable de su planeación y operación.

DEPENDENCIA GENERAL:

F00 Desarrollo Urbano y Obras Públicas

DEPENDENCIA AUXILIAR:

124 Obras Públicas

ESTRUCTURA DEL INDICADOR

A 1.1

NOMBRE DEL INDICADOR:

Porcentaje de peticiones ciudadanas en materia de rehabilitación urbana

FÓRMULA DE CÁLCULO:

(Peticiones ciudadanas en materia de rehabilitación urbana atendidas/Peticiones ciudadanas en materia de rehabilitación urbana recibidas) \*100

INTERPRETACIÓN:

N/A

DIMENSIÓN QUE ATIENDE:

N/A

FRECUENCIA DE MEDICIÓN:

Trimestral

DESCRIPCIÓN DEL FACTOR DE COMPARACIÓN:

N/A

TIPO DE INDICADOR:

Gestión

AMBITO GEOGRAFICO

Municipal

COBERTURA

Todo el municipio

LÍNEA BASE:

N/A

COMPORTAMIENTO DE LAS VARIABLES DURANTE EL CUARTO TRIMESTRE

VARIABLE	UNIDAD DE MEDIDA	OPERACIÓN	META ANUAL	AVANCE TRIMESTRAL				AVANCE ACUMULADO			
				PROG.	ALC.	EF%	SEMÁFORO	PROG.	ALC.	EF%	SEMÁFORO
Peticiones ciudadanas en materia de rehabilitación urbana atendidas			0	0	0.00%	0	0.00%	0	0.00%	0	0.00%
Peticiones ciudadanas en materia de rehabilitación urbana recibidas			0	0	0.00%	0	0.00%	0	0.00%	0	0.00%

COMPORTAMIENTO DEL INDICADOR

DESCRIPCIÓN DE LA META ANUAL:

META ANUAL	CUARTO TRIMESTRE				AVANCE ACUMULADO			
	PROG.	ALC.	EF%	SEMÁFORO	PROG.	ALC.	EF%	SEMÁFORO
0.00	0.00	0.00	0.00	VERDE	0.00	0.00	0.00	VERDE

DESCRIPCIÓN DE RESULTADOS Y JUSTIFICACIÓN EN CASO DE VARIACIÓN SUPERIOR A +- 10 POR CIENTO RESPECTO A LO PROGRAMADO


No se programaron actividades.

EVALUACIÓN DEL INDICADOR

actividad no programada

ELABORÓ

C. Dulce Mariana Aparicio Mendoza  
Auxiliar Técnico





FICHAS TÉCNICA DE SEGUIMIENTO DE INDICADORES 2020  
DE GESTION O ESTRATEGICO



PILAR / EJE TRANSVERSAL:  
TEMA DE DESARROLLO:  
PROGRAMA PRESUPUESTARIO:

Pilar 3: Territorial  
Ciudades y comunidades sostenibles  
02020101 Oportunidades Desarrollo Urbano  
020201010201 Pavimentación de calles  
020201010204 Construcción y remodelación de plazas cívicas y jardines  
020201010401 Construcción y ampliación de edificaciones urbanas

PROYECTO:

Incluye las acciones para ordenar y regular el crecimiento urbano municipal vinculándolo a un desarrollo regional sustentable, replanteando los mecanismos de planeación urbana y fortaleciendo el papel del municipio en la materia como responsable de su planeación y operación.

OBJETIVO DEL PROGRAMA PRESUPUESTARIO:

F00 Desarrollo Urbano y Obras Públicas  
124 Obras Públicas

DEPENDENCIA GENERAL:

F00 Desarrollo Urbano y Obras Públicas

DEPENDENCIA AUXILIAR:

124 Obras Públicas

ESTRUCTURA DEL INDICADOR

A 2.1

NOMBRE DEL INDICADOR:

Porcentaje de informes de supervisión de obra

FÓRMULA DE CÁLCULO:

(Informes de supervisión de obra entregadas/informes de supervisión de obra programados) \*100

INTERPRETACIÓN:

Muestra el resultado de los informes de supervisión de obra del municipio

DIMENSIÓN QUE ATIENDE:

Eficiencia

FRECUENCIA DE MEDICIÓN:

Trimestral

DESCRIPCIÓN DEL FACTOR DE COMPARACIÓN:

Municipal

TIPO DE INDICADOR:

Gestión

AMBITO GEOGRAFICO

Municipal

COBERTURA

Todo el municipio

LÍNEA BASE:

Ejercicio Fiscal 2019

COMPORTAMIENTO DE LAS VARIABLES DURANTE EL CUARTO TRIMESTRE

VARIABLE	UNIDAD DE MEDIDA	OPERACIÓN	META ANUAL	AVANCE TRIMESTRAL				AVANCE ACUMULADO			
				PROG.	ALC.	EF%	SEMÁFORO	PROG.	ALC.	EF%	SEMÁFORO
Informes de supervisión de obra entregadas	Informe	Sumable	0	0	0.00%	0	0.00%	0	0.00%	0	0.00%
Informes de supervisión de obra programados	Informe	Sumable	0	0	0.00%	0	0.00%	0	0.00%	0	0.00%

COMPORTAMIENTO DEL INDICADOR

DESCRIPCIÓN DE LA META ANUAL

META ANUAL	CUARTO TRIMESTRE				AVANCE TRIMESTRAL				AVANCE ACUMULADO			
	PROG.	ALC.	EF%	SEMÁFORO	PROG.	ALC.	EF%	SEMÁFORO	PROG.	ALC.	EF%	SEMÁFORO
0.00	0.00	0.00	0.00	VERDE	0.00	0.00	0.00	VERDE	0.00	0.00	0.00	VERDE

DESCRIPCIÓN DE RESULTADOS Y JUSTIFICACIÓN EN CASO DE VARIACIÓN SUPERIOR A ± 10 POR CIENTO RESPECTO A LO PROGRAMADO

No se programaron actividades en el CUARTO trimestre.

EVALUACIÓN DEL INDICADOR


No se programaron actividades (por reconducción de metas)

ELABORÓ

C. Dulce Mariana Aparicio Mendoza  
Auxiliar Técnico

VALIDO

Ing. Rafael M. ...  
Director de Obras Públicas







## FICHAS TÉCNICA DE SEGUIMIENTO DE INDICADORES 2020 DE GESTION O ESTRATEGICO



**PILAR / EJE TRANSVERSAL:** Pilar 1: Social  
**TEMA DE DESARROLLO:** Vivienda digna  
**PROGRAMA PRESUPUESTARIO:** 02020501 Vivienda  
**PROYECTO:** 020205010101 Mejoramiento de la vivienda  
**OBJETIVO DEL PROGRAMA PRESUPUESTARIO:** Comprende aquellas acciones que tienen como propósito fomentar la participación coordinada de los sectores público, social y privado en la ejecución de acciones de mejoramiento de vivienda, que puedan ser aplicadas por medio de proyectos dirigidos a la población de menores ingresos, incluyendo a quienes se han limitado a autoconstruir de manera gradual su vivienda, de tal forma que no permite contar con las condiciones de habitabilidad, seguridad e higiene que requiere todo ser humano.  
**DEPENDENCIA GENERAL:** FOD DESARROLLO URBANO Y OBRAS PUBLICAS  
**DEPENDENCIA AUXILIAR:** 124 Obras Públicas



**NOMBRE DEL INDICADOR:** Tasa de variación en el número de viviendas en condiciones mínimas de dignidad.  
**FÓRMULA DEL CÁLCULO:**  $(\text{Viviendas en condiciones mínimas de dignidad en el año actual} / \text{Viviendas en condiciones mínimas de dignidad en el año anterior}) - 1 * 100$   
**INTERPRETACIÓN:** Registro de viviendas en condiciones mínimas de dignidad.  
**DIMENSIÓN QUE ATIENDE:** Eficiencia **FRECUENCIA DE MEDICIÓN:** Anual  
**DESCRIPCIÓN DEL FACTOR DE COMPARACIÓN:** Viviendas en condiciones mínimas de dignidad registradas a nivel municipal. **TIPO DE INDICADOR:** Estratégico  
**AMBITO GEOGRAFICO:** Municipal  
**COBERTURA:** Todo el municipio  
**LINEA BASE:** Ejercicio fiscal 2019

### COMPORTAMIENTO DE LAS VARIABLES DURANTE EL CUARTO TRIMESTRE

VARIABLE	UNIDAD DE MEDIDA	OPERACIÓN	META ANUAL	AVANCE TRIMESTRAL				AVANCE ACUMULADO			
				PROG. (%)	ALCAN. (%)	SEMAFORO	PROG. (%)	ALCAN. (%)	SEMAFORO		
Viviendas en condiciones mínimas de dignidad en el año actual	programa	Sumable	0	0	0.00%	0	0.00%	0	0.00%	0	0.00%
Viviendas en condiciones mínimas de dignidad en el año anterior	programa	Sumable	0	0	0.00%	0	0.00%	0	0.00%	0	0.00%

### COMPORTAMIENTO DEL INDICADOR

### DESCRIPCIÓN DE LA META ANUAL

META ANUAL	CUARTO TRIMESTRE				AVANCE ACUMULADO			
	PROG. (%)	ALC. (%)	SEMAFORO	PROG. (%)	ALC. (%)	SEMAFORO		
0.00	0.00	0.00	VERDE	0.00	0.00	VERDE		

DESCRIPCIÓN DE RESULTADOS Y JUSTIFICACIÓN EN CASO DE VARIACIÓN SUPERIOR A + 10 POR CIENTO RESPECTO A LO PROGRAMADO


No se programaron actividades.

### EVALUACIÓN DEL INDICADOR

No programada por reconducción de metas

ELABORÓ

C. Dulce Mariana Aparicio Mendoza  
Auxiliar Técnico





## FICHAS TÉCNICA DE SEGUIMIENTO DE INDICADORES 2020 DE GESTION O ESTRATEGICO



**PILAR / EJE TRANSVERSAL:** Pilar 1: Social  
**TEMA DE DESARROLLO:** Vivienda digna  
**PROGRAMA PRESUPUESTARIO:** 02020501 Vivienda  
**PROYECTO:** 020205010101 Mejoramiento de la vivienda  
**OBJETIVO DEL PROGRAMA PRESUPUESTARIO:** Comprende aquellas acciones que tienen como propósito fomentar la participación coordinada de los sectores público, social y privado en la ejecución de acciones de mejoramiento de vivienda, que puedan ser aplicadas por medio de proyectos dirigidos a la población de menores ingresos, incluyendo a quienes se han limitado a autoconstruir de manera gradual su vivienda, de tal forma que no permite contar con las condiciones de habitabilidad, seguridad e higiene que requiere todo ser humano.  
**DEPENDENCIA GENERAL:** FOO DESARROLLO URBANO Y OBRAS PUBLICAS  
**DEPENDENCIA AUXILIAR:** 124 Obras Públicas

**NOMBRE DEL INDICADOR:** Porcentaje de población que habita en espacios que reúnen condiciones mínimas de dignidad  
**FÓRMULA DEL CÁLCULO:** (Total de beneficiados con acciones de mejoramiento a la vivienda / Población total que no habita en espacios en condiciones mínimas de dignidad) \*100  
**INTERPRETACIÓN:** Registro de población que habita en espacios con condiciones mínimas de dignidad.  
**DIMENSIÓN QUE ATIENDE:** Eficiencia **FRECUENCIA DE MEDICIÓN:** Semestral  
**DESCRIPCIÓN DEL FACTOR DE COMPARACIÓN:** Población que habita en espacios con condiciones mínimas de dignidad. **TIPO DE INDICADOR:** Gestión  
**AMBITO GEOGRAFICO:** Municipal  
**COBERTURA:** Todo el municipio  
**LINEA BASE:** Ejercicio fiscal 2019

### COMPORTAMIENTO DE LAS VARIABLES DURANTE EL CUARTO TRIMESTRE

VARIABLE	UNIDAD DE MEDIDA	OPERACIÓN	META ANUAL	AVANCE TRIMESTRAL				AVANCE ACUMULADO			
				PROG. 2020	% EJECUC.	ALCAN. META	SEMAFORO	PROG. 2020	% EJECUC.	ALCAN. META	SEMAFORO
Total de beneficiados con acciones de mejoramiento a la vivienda	personas	Sumable	0	0	0.00%	0	0.00%	0	0.00%	0	0.00%
Población total que no habita en espacios en condiciones mínimas de dignidad	personas	Sumable	50000	50000	100.00%	0	0.00%	50,000	100.00%	0	0.00%

### COMPORTAMIENTO DEL INDICADOR

### DESCRIPCIÓN DE LA META ANUAL

META ANUAL	CUARTO TRIMESTRE							
	PROG. 2020	ALC. META	EPK	SEMAFORO	PROG. 2020	ALC. META	EPK	SEMAFORO
0.00	0.00	0.00	0.00	VERDE	0.00	0.00	0.00	VERDE

### DESCRIPCIÓN DE RESULTADOS Y JUSTIFICACIÓN EN CASO DE VARIACIÓN SUPERIOR A ± 10 POR CIENTO RESPECTO A LO PROGRAMADO

No programada por reconducción de metas. Derivado de la pandemia provocada por el virus (COVID-19), fue prioridad orientar el gasto público a una política pública de prevención en salud.

### EVALUACIÓN DEL INDICADOR

No programada por reconducción de metas

ELABORÓ

C. Dulce Mariana Aparicio Mendoza  
Auxiliar Técnico

VALIDO  
**Dirección de Obras Públicas**  
 Ing. Rafael Méndez Zúñiga  
 Director de Obras Públicas



## FICHAS TÉCNICA DE SEGUIMIENTO DE INDICADORES 2020 DE GESTION O ESTRATEGICO



**PILAR / EJE TRANSVERSAL:** Pilar 1: Social

**TEMA DE DESARROLLO:** Vivienda digna

**PROGRAMA PRESUPUESTARIO:** 02020501 Vivienda

**PROYECTO:** 020205010101 Mejoramiento de la vivienda

**OBJETIVO DEL PROGRAMA PRESUPUESTARIO:** Comprende aquellas acciones que tienen como propósito fomentar la participación coordinada de los sectores público, social y privado en la ejecución de acciones de mejoramiento de vivienda, que puedan ser aplicadas por medio de proyectos dirigidos a la población de menores ingresos, incluyendo a quienes se han limitado a autoconstruir de manera gradual su vivienda, de tal forma que no permite contar con las condiciones de habitabilidad, seguridad e higiene que requiere todo ser humano.

**DEPENDENCIA GENERAL:** F00 DESARROLLO URBANO Y OBRAS PUBLICAS

**DEPENDENCIA AUXILIAR:** 124 Obras Públicas

---

**NOMBRE DEL INDICADOR:** Porcentaje de techos firmes entregados.

**FÓRMULA DEL CÁLCULO:**  $(\text{Techos firmes entregados} / \text{Techos firmes programados}) * 100$

**INTERPRETACIÓN:** N/A

**DIMENSIÓN QUE ATIENDE:** Eficiencia **FRECUENCIA DE MEDICIÓN:** Trimestral

**DESCRIPCIÓN DEL FACTOR DE COMPARACIÓN:** N/A **TIPO DE INDICADOR:** Gestión

**AMBITO GEOGRAFICO:** Municipal

**COBERTURA:** Todo el municipio

**LINEA BASE:** Ejercicio fiscal 2019

### COMPORTAMIENTO DE LAS VARIABLES DURANTE EL CUARTO TRIMESTRE

VARIABLE	UNIDAD DE MEDIDA	OPERACIÓN	META ANUAL	AVANCE TRIMESTRAL				AVANCE ACUMULADO				
				PROG.	ALCAN.	%	SEMAFORO	PROG.	ALCAN.	%	SEMAFORO	
Techos firmes entregados	0	0	0	0	0	0.00%	0	0	0	0.00%	0	0.00%
Techos firmes programados		0	0	0	0	0.00%	0	0	0	0.00%	0	0.00%

### COMPORTAMIENTO DEL INDICADOR

#### DESCRIPCIÓN DE LA META ANUAL

META ANUAL	CUARTO TRIMESTRE							
	AVANCE TRIMESTRAL				AVANCE ACUMULADO			
	PROG.	ALC.	EPK	SEMAFORO	PROG.	ALC.	EPK	SEMAFORO
0.00	0.00	0.00	0.00	VERDE	0.00	0.00	0.00	VERDE

DESCRIPCIÓN DE RESULTADOS Y JUSTIFICACIÓN EN CASO DE VARIACIÓN SUPERIOR A + 10 POR CIENTO RESPECTO A LO PROGRAMADO

No se programaron actividades.


### EVALUACIÓN DEL INDICADOR

No programada por reconducción de metas

ELABORÓ

C. Dulce Mariana Aparicio Mendoza  
Auxiliar Técnico

VALIDÓ



Ing. Rafael Mendoza Zapata  
Director de Obras Públicas



## FICHAS TÉCNICA DE SEGUIMIENTO DE INDICADORES 2020 DE GESTION O ESTRATEGICO



**PILAR / EJE TRANSVERSAL:** Pilar 1: Social  
**TEMA DE DESARROLLO:** Vivienda digna  
**PROGRAMA PRESUPUESTARIO:** 02020501 Vivienda  
**PROYECTO:** 020205010101 Mejoramiento de la vivienda

**OBJETIVO DEL PROGRAMA PRESUPUESTARIO:** Comprende aquellas acciones que tienen como propósito fomentar la participación coordinada de los sectores público, social y privado en la ejecución de acciones de mejoramiento de vivienda, que puedan ser aplicadas por medio de proyectos dirigidos a la población de menores ingresos, incluyendo a quienes se han limitado a autoconstruir de manera gradual su vivienda, de tal forma que no permite contar con las condiciones de habitabilidad, seguridad e higiene que requiere todo ser humano.  
**DEPENDENCIA GENERAL:** F00 DESARROLLO URBANO Y OBRAS PUBLICAS  
**DEPENDENCIA AUXILIAR:** 124 Obras Públicas

**NOMBRE DEL INDICADOR:** Porcentaje de pisos firmes entregados.  
**FÓRMULA DEL CÁLCULO:** (Pisos firmes entregados/ Pisos firmes programados) \*100  
**INTERPRETACIÓN:** N/A  
**DIMENSIÓN QUE ATIENDE:** Eficiencia **FRECUENCIA DE MEDICIÓN:** Trimestral  
**DESCRIPCIÓN DEL FACTOR DE COMPARACIÓN:** N/A **TIPO DE INDICADOR:** Gestión  
**AMBITO GEOGRAFICO:** Municipal  
**COBERTURA:** Todo el municipio  
**LINEA BASE:** Ejercicio fiscal 2019

### COMPORTAMIENTO DE LAS VARIABLES DURANTE EL CUARTO TRIMESTRE

VARIABLE	UNIDAD DE MEDIDA	OPERACIÓN	META ANUAL	AVANCE TRIMESTRAL				AVANCE ACUMULADO				
				PROG.	ALCAN.	%	SEMAFORO	PROG.	ALCAN.	%	SEMAFORO	
Pisos firmes entregados	0	0	0	0	0	0.00%	0	0	0	0.00%	0	0.00%
Pisos firmes programados	0	0	0	0	0	0.00%	0	0	0	0.00%	0	0.00%

### COMPORTAMIENTO DEL INDICADOR

### DESCRIPCIÓN DE LA META ANUAL

META ANUAL	CUARTO TRIMESTRE				SEMAFORO	AVANCE ACUMULADO				SEMAFORO
	PROG.	ALC.	%	SEMAFORO		PROG.	ALC.	%	SEMAFORO	
0.00	0.00	0.00	0.00	VERDE	0.00	0.00	0.00	VERDE		

**DESCRIPCIÓN DE RESULTADOS Y JUSTIFICACIÓN EN CASO DE VARIACIÓN SUPERIOR A +- 10 POR CIENTO RESPECTO A LO PROGRAMADO**  
 No se programaron actividades.

### EVALUACIÓN DEL INDICADOR

No programada por reconducción de metas

**ELABORÓ**  
  
 Dulce Mariana Aparicio Mendoza  
 Auxiliar Técnico

**VALIDÓ**  
  
 Ing. Rafael Mendoza Zepeda  
 Director de Obras Públicas



## FICHAS TÉCNICA DE SEGUIMIENTO DE INDICADORES 2020 DE GESTION O ESTRATEGICO



**PILAR / EJE TRANSVERSAL:** Pilar 1: Social  
**TEMA DE DESARROLLO:** Vivienda digna  
**PROGRAMA PRESUPUESTARIO:** 02020501 Vivienda  
**PROYECTO:** 020205010101 Mejoramiento de la vivienda  
**OBJETIVO DEL PROGRAMA PRESUPUESTARIO:** Comprende aquellas acciones que tienen como propósito fomentar la participación coordinada de los sectores público, social y privado en la ejecución de acciones de mejoramiento de vivienda, que puedan ser aplicadas por medio de proyectos dirigidos a la población de menores ingresos, incluyendo a quienes se han limitado a autoconstruir de manera gradual su vivienda, de tal forma que no permite contar con las condiciones de habitabilidad, seguridad e higiene que requiere todo ser humano.  
**DEPENDENCIA GENERAL:** FOO DESARROLLO URBANO Y OBRAS PUBLICAS  
**DEPENDENCIA AUXILIAR:** 124 Obras Públicas

**NOMBRE DEL INDICADOR:** Porcentaje de muros firmes entregados.  
**FÓRMULA DEL CÁLCULO:** (Muros firmes entregados/Muros firmes programados) \* 100  
**INTERPRETACIÓN:** N/A  
**DIMENSIÓN QUE ATIENDE:** Eficiencia  
**DESCRIPCIÓN DEL FACTOR DE COMPARACIÓN:** N/A  
**AMBITO GEOGRAFICO:** Municipal  
**COBERTURA:** Todo el municipio  
**LINEA BASE:** Ejercicio fiscal 2019

**FRECUENCIA DE MEDICIÓN:**  
**TIPO DE INDICADOR:**

### COMPORTAMIENTO DE LAS VARIABLES DURANTE EL CUARTO TRIMESTRE

VARIABLE	UNIDAD DE MEDIDA	OPERACIÓN	META ANUAL	AVANCE TRIMESTRAL				AVANCE ACUMULADO			
				PROG.	ALCAN.	%	SEMAFORO	PROG.	ALCAN.	%	SEMAFORO
Muros firmes entregados	0	0	0	0	0	0.00%	0	0	0.00%	0	0.00%
Muros firmes programados	0	0	0	0	0	0.00%	0	0	0.00%	0	0.00%

### COMPORTAMIENTO DEL INDICADOR

#### DESCRIPCIÓN DE LA META ANUAL

META ANUAL	CUARTO TRIMESTRE				SEMAFORO
	PROG.	ALC.	EFM.	SEMAFORO	
0.00	0.00	0.00	0.00	0.00	VERDE

DESCRIPCIÓN DE RESULTADOS Y JUSTIFICACIÓN EN CASO DE VARIACIÓN SUPERIOR A +/- 10 POR CIENTO RESPECTO A LO PROGRAMADO

No se programaron actividades.

### EVALUACIÓN DEL INDICADOR

Actividad no programada

ELABORÓ

C. Duk e Mariana Aparicio Mendoza  
 Auxiliar Técnico

Ing. Rafael Mendoza Zepeda  
 Director de Obras Públicas



## FICHAS TÉCNICA DE SEGUIMIENTO DE INDICADORES 2020 DE GESTION O ESTRATEGICO



**PILAR / EJE TRANSVERSAL:** Pilar 1: Social  
**TEMA DE DESARROLLO:** Vivienda digna  
**PROGRAMA PRESUPUESTARIO:** 02020501 Vivienda  
**PROYECTO:** 020205010101 Mejoramiento de la vivienda  
**OBJETIVO DEL PROGRAMA PRESUPUESTARIO:** Comprende aquellas acciones que tienen como propósito fomentar la participación coordinada de los sectores público, social y privado en la ejecución de acciones de mejoramiento de vivienda, que puedan ser aplicadas por medio de proyectos dirigidos a la población de menores ingresos, incluyendo a quienes se han limitado a autoconstruir de manera gradual su vivienda, de tal forma que no permite contar con las condiciones de habitabilidad, seguridad e higiene que requiere todo ser humano.  
**DEPENDENCIA GENERAL:** FOO DESARROLLO URBANO Y OBRAS PUBLICAS  
**DEPENDENCIA AUXILIAR:** 124 Obras Públicas

**NOMBRE DEL INDICADOR:** Porcentaje de cuartos dormitorio entregados  
**FÓRMULA DEL CÁLCULO:** (Cuartos entregados / Cuartos programados) \*100  
**INTERPRETACIÓN:** Porcentaje de cuartos dormitorio  
**DIMENSIÓN QUE ATIENDE:** Eficiencia **FRECUENCIA DE MEDICIÓN:** Trimestral  
**DESCRIPCIÓN DEL FACTOR DE COMPARACIÓN:** Cuartos dormitorios **TIPO DE INDICADOR:** Gestión  
**AMBITO GEOGRAFICO:** Municipal  
**COBERTURA:** Todo el municipio  
**LÍNEA BASE:** Ejercicio fiscal 2019

### COMPORTAMIENTO DE LAS VARIABLES DURANTE EL CUARTO TRIMESTRE

VARIABLE	UNIDAD DE MEDIDA	OPERACIÓN	META ANUAL	AVANCE TRIMESTRAL				AVANCE ACUMULADO			
				PROG.	ALCAN.	%	SEMAFORO	PROG.	ALCAN.	%	SEMAFORO
Cuartos entregados	acción	Sumable	0	0	0	0.00%	VERDE	0	0	0.00%	VERDE
Cuartos programados	acción	Sumable	0	0	0	0.00%	VERDE	0	0	0.00%	VERDE

### COMPORTAMIENTO DEL INDICADOR

#### DESCRIPCIÓN DE LA META ANUAL

META ANUAL	CUARTO TRIMESTRE				AVANCE ACUMULADO			
	PROG.	ALCAN.	EF%	SEMAFORO	PROG.	ALCAN.	EF%	SEMAFORO
0.00	0.00	0.00	0.00	VERDE	0.00	0.00	0.00	VERDE

DESCRIPCIÓN DE RESULTADOS Y JUSTIFICACIÓN EN CASO DE VARIACIÓN SUPERIOR A ± 10 POR CIENTO RESPECTO A LO PROGRAMADO

No programada por reconducción de metas. Derivado de la pandemia provocada por el virus (COVID-19), fue prioridad orientar el gasto público a una política pública de prevención en salud.

EVALUACIÓN DEL INDICADOR  
No programada por reconducción de metas

ELABORÓ

Dra. Mariana Aparicio Mendoza  
 Auxiliar Técnico

VALIDÓ

Ing. Rafael Mendoza  
 Director de Obras Públicas





## FICHAS TÉCNICA DE SEGUIMIENTO DE INDICADORES 2020 DE GESTION O ESTRATEGICO



**PILAR / EJE TRANSVERSAL:** Pilar 1: Social  
**TEMA DE DESARROLLO:** Vivienda digna  
**PROGRAMA PRESUPUESTARIO:** 02020501 Vivienda  
**PROYECTO:** 020205010101 Mejoramiento de la vivienda  
**OBJETIVO DEL PROGRAMA PRESUPUESTARIO:** Comprende aquellas acciones que tienen como propósito fomentar la participación coordinada de los sectores público, social y privado en la ejecución de acciones de mejoramiento de vivienda, que puedan ser aplicadas por medio de proyectos dirigidos a la población de menores ingresos, incluyendo a quienes se han limitado a autoconstruir de manera gradual su vivienda, de tal forma que no permita contar con las condiciones de habitabilidad, seguridad e higiene que requiere todo ser humano.  
**DEPENDENCIA GENERAL:** FOO DESARROLLO URBANO Y OBRAS PUBLICAS  
**DEPENDENCIA AUXILIAR:** 124 Obras Públicas

**NOMBRE DEL INDICADOR:** Porcentaje de solicitudes para techos firmes.  
**FÓRMULA DEL CÁLCULO:**  $(\text{Solicitudes atendidas para techos firmes} / \text{Total de solicitudes recibidas para techos firmes}) * 100$   
**INTERPRETACIÓN:** N/A  
**DIMENSIÓN QUE ATIENDE:** Eficiencia **FRECUENCIA DE MEDICIÓN:** Trimestral  
**DESCRIPCIÓN DEL FACTOR DE COMPARACIÓN:** N/A **TIPO DE INDICADOR:** Gestión  
**AMBITO GEOGRAFICO:** Municipal  
**COBERTURA:** Todo el municipio  
**LINEA BASE:** Ejercicio fiscal 2019

### COMPORTAMIENTO DE LAS VARIABLES DURANTE EL CUARTO TRIMESTRE

VARIABLE	UNIDAD DE MEDIDA	OPERACIÓN	META ANUAL	AVANCE TRIMESTRAL			AVANCE ACUMULADO				
				PROG.	ALC.	SEMAFORO	PROG.	ALC.	SEMAFORO		
Solicitudes atendidas para techos firmes		0	0	0	0.00%	0	0.00%	0	0.00%	0	0.00%
Total de solicitudes recibidas para techos firmes		0	0	0	0.00%	0	0.00%	0	0.00%	0	0.00%

### COMPORTAMIENTO DEL INDICADOR

#### DESCRIPCIÓN DE LA META ANUAL

META ANUAL	CUARTO TRIMESTRE			
	PROG.	ALC.	SEMAFORO	SEMAFORO
0.00	0.00	0.00	0.00	VERDE

DESCRIPCIÓN DE RESULTADOS Y JUSTIFICACIÓN EN CASO DE VARIACIÓN SUPERIOR A + 10 POR CIENTO RESPECTO A LO PROGRAMADO

No se programaron actividades.


#### EVALUACIÓN DEL INDICADOR

actividad no programada

ELABORÓ

C. Dulce Mariana Aparicio Mendoza  
Auxiliar Técnico

VALIDÓ



Ing. Rafael Mendoza  
Director de Obras Públicas



## FICHAS TÉCNICA DE SEGUIMIENTO DE INDICADORES 2020 DE GESTION O ESTRATEGICO



**PILAR / EJE TRANSVERSAL:** Pilar 1: Social  
**TEMA DE DESARROLLO:** Vivienda digna  
**PROGRAMA PRESUPUESTARIO:** 02020501 Vivienda  
**PROYECTO:** 020205010101 Mejoramiento de la vivienda  
**OBJETIVO DEL PROGRAMA PRESUPUESTARIO:** Comprende aquellas acciones que tienen como propósito fomentar la participación coordinada de los sectores público, social y privado en la ejecución de acciones de mejoramiento de viviendas, que puedan ser aplicadas por medio de proyectos dirigidos a la población de menores ingresos, incluyendo a quienes se han limitado a autoconstruir de manera gradual su vivienda, de tal forma que no permite contar con las condiciones de habitabilidad, seguridad e higiene que requiere todo ser humano.  
**DEPENDENCIA GENERAL:** FOO DESARROLLO URBANO Y OBRAS PUBLICAS  
**DEPENDENCIA AUXILIAR:** 124 Obras Públicas

**NOMBRE DEL INDICADOR:** Porcentaje de solicitudes para pisos firmes.  
**FÓRMULA DEL CÁLCULO:** (Solicitudes atendidas para pisos firmes/Total de solicitudes recibidas para pisos firmes) \*100  
**INTERPRETACIÓN:** N/A  
**DIMENSIÓN QUE ATIENDE:** Eficiencia  
**DESCRIPCIÓN DEL FACTOR DE COMPARACIÓN:** N/A  
**AMBITO GEOGRAFICO:** Municipal  
**COBERTURA:** Todo el municipio  
**LINEA BASE:** Ejercicio fiscal 2019

**FRECUENCIA DE MEDICIÓN:**  
**TIPO DE INDICADOR:**

### COMPORTAMIENTO DE LAS VARIABLES DURANTE EL CUARTO TRIMESTRE

VARIABLE	UNIDAD DE MEDIDA	OPERACIÓN	META ANUAL	AVANCE TRIMESTRAL				AVANCE ACUMULADO			
				PROG.	ALCAN.	EP%	SEMAFORO	PROG.	ALCAN.	EP%	SEMAFORO
Solicitudes atendidas para pisos firmes		0	0	0	0.00%	0	0.00%	0	0.00%	0	0.00%
Total de solicitudes recibidas para pisos firmes		0	0	0	0.00%	0	0.00%	0	0.00%	0	0.00%

### COMPORTAMIENTO DEL INDICADOR

#### DESCRIPCIÓN DE LA META ANUAL

META ANUAL	CUARTO TRIMESTRE			
	PROG.	ALC.	EP%	SEMAFORO
0.00	0.00	0.00	0.00	VERDE

DESCRIPCIÓN DE RESULTADOS Y JUSTIFICACIÓN EN CASO DE VARIACIÓN SUPERIOR A ± 10 POR CIENTO RESPECTO A LO PROGRAMADO

No se programaron actividades.

#### EVALUACIÓN DEL INDICADOR


actividad no programada

ELABORÓ

L. Dulce Mariana Aparicio Mendoza  
Auxiliar Técnico

VALIDÓ

Ing. Rafael Meddoza Zepeda  
Director de Obras Públicas







## FICHAS TÉCNICA DE SEGUIMIENTO DE INDICADORES 2020 DE GESTION O ESTRATEGICO



**PILAR / EJE TRANSVERSAL:** Pilar 1: Social  
**TEMA DE DESARROLLO:** Vivienda digna  
**PROGRAMA PRESUPUESTARIO:** 02020501 Vivienda  
**PROYECTO:** 020205010101 Mejoramiento de la vivienda  
**OBJETIVO DEL PROGRAMA PRESUPUESTARIO:** Comprende aquellas acciones que tienen como propósito fomentar la participación coordinada de los sectores público, social y privado en la ejecución de acciones de mejoramiento de vivienda, que puedan ser aplicadas por medio de proyectos dirigidos a la población de menores ingresos, incluyendo a quienes se han limitado a autoconstruir de manera gradual su vivienda, de tal forma que no permite contar con las condiciones de habitabilidad, seguridad e higiene que requiere todo ser humano.  
**DEPENDENCIA GENERAL:** FOD DESARROLLO URBANO Y OBRAS PUBLICAS  
**DEPENDENCIA AUXILIAR:** 124 Obras Públicas

**NOMBRE DEL INDICADOR:** Porcentaje de solicitudes para muros firmes.  
**FÓRMULA DEL CÁLCULO:** (Solicitudes atendidas para muros firmes / Total de solicitudes recibidas para muros firmes) \*100  
**INTERPRETACIÓN:** N/A  
**DIMENSIÓN QUE ATIENDE:** Eficiencia  
**DESCRIPCIÓN DEL FACTOR DE COMPARACIÓN:** N/A  
**AMBITO GEOGRAFICO:** Municipal  
**COBERTURA:** Todo el municipio  
**LINEA BASE:** Ejercicio fiscal 2019

**FRECUENCIA DE MEDICIÓN:** Trimestral  
**TIPO DE INDICADOR:** Gestión

### COMPORTAMIENTO DE LAS VARIABLES DURANTE EL CUARTO TRIMESTRE

VARIABLE	UNIDAD DE MEDIDA	OPERACIÓN	META ANUAL	AVANCE TRIMESTRAL				AVANCE ACUMULADO			
				PROG.	%	ALCAN.	%	PROG.	%	ALCAN.	%
Solicitudes atendidas para muros firmes	0	0	0	0	0.00%	0	0.00%	0	0.00%	0	0.00%
Total de solicitudes recibidas para muros firmes		0	0	0	0.00%	0	0.00%	0	0.00%	0	0.00%

a 3.1

### COMPORTAMIENTO DEL INDICADOR

#### DESCRIPCIÓN DE LA META ANUAL

META ANUAL	CUARTO TRIMESTRE				Y SEMÁFORO	AVANCE ACUMULADO				Y SEMÁFORO
	PROG.	ALC.	EPK	Y SEMÁFORO		PROG.	ALC.	EPK	Y SEMÁFORO	
0.00	0.00	0.00	0.00	VERDE	0.00	0.00	0.00	VERDE		

DESCRIPCIÓN DE RESULTADOS Y JUSTIFICACIÓN EN CASO DE VARIACIÓN SUPERIOR A ± 10 POR CIENTO RESPECTO A LO PROGRAMADO

No se programaron actividades.

### EVALUACIÓN DEL INDICADOR

actividad no programada

ELABORÓ

C. Dulce Mariana Aparicio Mendoza  
Auxiliar Técnico

VALIDÓ



Ing. Rafael Mendosa Zepeda  
Director de Obras Públicas



## FICHAS TÉCNICA DE SEGUIMIENTO DE INDICADORES 2020 DE GESTION O ESTRATEGICO



**PILAR / EJE TRANSVERSAL:** Pilar 1: Social  
**TEMA DE DESARROLLO:** Vivienda digna  
**PROGRAMA PRESUPUESTARIO:** 02020501 Vivienda  
**PROYECTO:** 020205010101 Mejoramiento de la vivienda  
**OBJETIVO DEL PROGRAMA PRESUPUESTARIO:** Comprende aquellas acciones que tienen como propósito fomentar la participación coordinada de los sectores público, social y privado en la ejecución de acciones de mejoramiento de vivienda, que puedan ser aplicadas por medio de proyectos dirigidos a la población de menores ingresos, incluyendo a quienes se han limitado a autoconstruir de manera gradual su vivienda, de tal forma que no permite contar con las condiciones de habitabilidad, seguridad e higiene que requiere todo ser humano.  
**DEPENDENCIA GENERAL:** F00 DESARROLLO URBANO Y OBRAS PUBLICAS  
**DEPENDENCIA AUXILIAR:** 124 Obras Públicas

**NOMBRE DEL INDICADOR:** Porcentaje de solicitudes para cuartos dormitorio.  
**FÓRMULA DEL CÁLCULO:**  $(\text{Solicitudes atendidas para cuartos} / \text{Total de solicitudes recibidas para cuartos}) * 100$   
**INTERPRETACIÓN:** Padron de solicitudes recibidas.  
**DIMENSIÓN QUE ATIENDE:** Eficiencia  
**DESCRIPCIÓN DEL FACTOR DE COMPARACIÓN:** Solicitudes para cuartos dormitorio a nivel municipal.  
**AMBITO GEOGRAFICO:** Municipal  
**COBERTURA:** Todo el municipio  
**LINEA BASE:** Ejercicio fiscal 2019

**FRECUENCIA DE MEDICIÓN:** Trimestral  
**TIPO DE INDICADOR:** Gestión

### COMPORTAMIENTO DE LAS VARIABLES DURANTE EL CUARTO TRIMESTRE

VARIABLE	UNIDAD DE MEDIDA	OPERACIÓN	META ANUAL	AVANCE TRIMESTRAL				AVANCE ACUMULADO			
				PROG.	ALCAN.	%	SEMAFORO	PROG.	ALCAN.	%	SEMAFORO
Solicitudes atendidas para cuartos	solicitud	Sumable	0	0	0	0.00%	0	0	0.00%	0	0.00%
Total de solicitudes recibidas para cuartos	solicitud	Sumable	0	0	0	0.00%	0	0	0.00%	0	0.00%

4.1

### COMPORTAMIENTO DEL INDICADOR

#### DESCRIPCIÓN DE LA META ANUAL

META ANUAL	CUARTO TRIMESTRE				SEMAFORO	AVANCE ACUMULADO				SEMAFORO
	PROG.	ALC.	EFX.	SEMAFORO		PROG.	ALC.	EFX.	SEMAFORO	
0.00	0.00	0.00	0.00	VERDE	0.00	0.00	0.00	VERDE		

DESCRIPCIÓN DE RESULTADOS Y JUSTIFICACIÓN EN CASO DE VARIACIÓN SUPERIOR A ± 10 POR CIENTO RESPECTO A LO PROGRAMADO

No se programaron actividades.

### EVALUACIÓN DEL INDICADOR

No programada por recondición de metas

ELABORÓ

C. Duke Mariana Aparicio Mendoza  
Auxiliar Técnico

VALIDÓ

Ing. Rafael Mendoza Zepeda  
Director de Obras Públicas





## FICHAS TÉCNICA DE SEGUIMIENTO DE INDICADORES 2020 DE GESTION O ESTRATEGICO



**PILAR / EJE TRANSVERSAL:** Pilar 3: Territorial  
**TEMA DE DESARROLLO:** Energía asequible y no contaminante  
**PROGRAMA PRESUPUESTARIO:** 02020401 Alumbrado público  
**PROYECTO:** 020204010201 Alumbrado público  
**OBJETIVO DEL PROGRAMA PRESUPUESTARIO:** Contiene el conjunto de acciones encaminadas a otorgar a la población del municipio el servicio de iluminación de las vías, parques y espacios de libre circulación con el propósito de proporcionar una visibilidad adecuada para el desarrollo de las actividades.  
**DEPENDENCIA GENERAL:** P00 DESARROLLO URBANO Y OBRAS  
**DEPENDENCIA AUXILIAR:** 124 Obras Públicas

**NOMBRE DEL INDICADOR:** Tasa de variación en los índices de eficiencia energética.  
**FÓRMULA DEL CÁLCULO:**  $((\text{Nivel de kw. Insumidos en el suministro de energía eléctrica para alumbrado público en el año actual} / \text{Nivel de kw. Insumidos en el suministro de energía eléctrica para alumbrado público en el año anterior}) - 1) * 100$   
**INTERPRETACIÓN:** Conocer el total de kw consumidos de energía eléctrica para alumbrado público del municipio.  
**DIMENSIÓN QUE ATIENDE:** Eficiencia **FRECUENCIA DE MEDICIÓN:** Anual  
**DESCRIPCIÓN DEL FACTOR DE COMPARACIÓN:** Energía eléctrica para alumbrado público del municipio. **TIPO DE INDICADOR:** Estratégico  
**AMBITO GEOGRAFICO:** Municipal  
**COBERTURA:** Todo el municipio  
**LINEA BASE:** Ejercicio fiscal 2019

### COMPORTAMIENTO DE LAS VARIABLES DURANTE EL CUARTO TRIMESTRE

VARIABLE	UNIDAD DE MEDIDA	OPERACIÓN	META ANUAL	AVANCE TRIMESTRAL				AVANCE ACUMULADO			
				PROG.	ALC.	EP%	SEMFORO	PROG.	ALC.	EP%	SEMFORO
Nivel de kw. Insumidos en el suministro de energía eléctrica para alumbrado público en el año actual	kw	Sumable	85,461.00	85,461.00	100.00%	85,461.00	100.00%	85,461	100.00%	85,461.00	100.00%
Nivel de kw. Insumidos en el suministro de energía eléctrica para alumbrado público en el año anterior	kw	Sumable	82,163.00	82,163.00	100.00%	82,163.00	100.00%	82,163	100.00%	82,163.00	100.00%

### COMPORTAMIENTO DEL INDICADOR

#### DESCRIPCIÓN DE LA META ANUAL

META ANUAL	CUARTO TRIMESTRE				AVANCE ACUMULADO			
	PROG.	ALC.	EP%	SEMFORO	PROG.	ALC.	EP%	SEMFORO
4.01	4.01	4.01	100.00	VERDE	4.01	4.01	100.00	VERDE

DESCRIPCIÓN DE RESULTADOS Y JUSTIFICACIÓN EN CASO DE VARIACIÓN SUPERIOR A +- 10 POR CIENTO RESPECTO A LO PROGRAMADO

Derivado de la demanda social en el servicio de alumbrado público, se realizó una ampliación de metas con el objetivo de brindar servicio a la comunidad y abarcar el índice delictivo.

#### EVALUACIÓN DEL INDICADOR


se recomienda seguir trabajando de esta manera para el ejercicio fiscal 2021

ELABORÓ

C. Dulce Marlana Aparicio Mendoza  
Auxiliar Técnico

VALIDO

Ing. Rafael Mendoza Zapeda  
Director de Obras Públicas





## FICHAS TÉCNICA DE SEGUIMIENTO DE INDICADORES 2020 DE GESTION O ESTRATEGICO



**PILAR / EJE TRANSVERSAL:** Pilar 3: Territorial  
**TEMA DE DESARROLLO:** Energía asequible y no contaminante  
**PROGRAMA PRESUPUESTARIO:** 02020401 Alumbrado público  
**PROYECTO:** 020204010201 Alumbrado público  
**OBJETIVO DEL PROGRAMA PRESUPUESTARIO:** Contiene el conjunto de acciones encaminadas a otorgar a la población del municipio el servicio de iluminación de las vías, parques y espacios de libre circulación con el propósito de proporcionar una visibilidad adecuada para el desarrollo de las actividades.  
**DEPENDENCIA GENERAL:** FOO DESARROLLO URBANO Y OBRAS  
**DEPENDENCIA AUXILIAR:** 224 Obras Públicas

**NOMBRE DEL INDICADOR:** Tasa de variación en la instalación de luminarias del servicio de alumbrado público.  
**FÓRMULA DEL CÁLCULO:**  $((\text{Luminarias del servicio de alumbrado público en el año actual} / \text{Luminarias del servicio de alumbrado público en el año anterior}) * 100)$   
**INTERPRETACIÓN:** Conocer el total de luminarias instaladas en el municipio.  
**DIMENSIÓN QUE ATIENDE:** Eficiencia  
**DESCRIPCIÓN DEL FACTOR DE COMPARACIÓN:** Luminarias instaladas a nivel municipal.  
**AMBITO GEOGRAFICO:** Municipal  
**COBERTURA:** Todo el municipio  
**LINEA BASE:** Ejercicio fiscal 2019

**FRECUENCIA DE MEDICIÓN:** Anual  
**TIPO DE INDICADOR:** Estratégico

### COMPORTAMIENTO DE LAS VARIABLES DURANTE EL CUARTO TRIMESTRE

VARIABLE	UNIDAD DE MEDIDA	OPERACIÓN	META ANUAL	AVANCE TRIMESTRAL				AVANCE ACUMULADO			
				PROG.	%	ALCAN.	%	PROG.	%	ALCAN.	%
Luminarias del servicio de alumbrado público en el año actual	luminarias	Sumable	933	933	100.00%	0	0.00%	933	100.00%	933	100.00%
Luminarias del servicio de alumbrado público en el año anterior	luminarias	Sumable	0	0	0.00%	0	0.00%	0	0.00%	0	0.00%

### COMPORTAMIENTO DEL INDICADOR

#### DESCRIPCIÓN DE LA META ANUAL

META ANUAL	CUARTO TRIMESTRE				AVANCE ACUMULADO			
	PROG.	ALC.	EP%	SEMAFORO	PROG.	ALC.	EP%	SEMAFORO
0.00	0.00	0.00	0.00	VERDE	0.00	0.00	0.00	VERDE

DESCRIPCIÓN DE RESULTADOS Y JUSTIFICACIÓN EN CASO DE VARIACIÓN SUPERIOR A +/- 10 POR CIENTO RESPECTO A LO PROGRAMADO

Derivado de la demanda social en el servicio de alumbrado público, se realiza una ampliación de metas con el objetivo de brindar servicio a la comunidad y abatir el índice delictivo.

### EVALUACIÓN DEL INDICADOR

se recomienda seguir trabajando de esta manera para el ejercicio fiscal 2021

ELABORÓ

Dulce Mariana Aparicio Mendoza  
 Auxiliar Técnico

VALIDÓ

Ing. Rafael Mendez  
 Director de Obras Públicas





## FICHAS TÉCNICA DE SEGUIMIENTO DE INDICADORES 2020 DE GESTION O ESTRATEGICO



**PILAR / EJE TRANSVERSAL:** Pilar 3: Territorial  
**TEMA DE DESARROLLO:** Energía esequible y no contaminante  
**PROGRAMA PRESUPUESTARIO:** 02020401 Alumbrado público  
**PROYECTO:** 020204010201 Alumbrado público  
**OBJETIVO DEL PROGRAMA PRESUPUESTARIO:** Contiene el conjunto de acciones encaminadas a otorgar a la población del municipio el servicio de iluminación de las vías, parques y espacios de libre circulación con el propósito de proporcionar una visibilidad adecuada para el desarrollo de las actividades.  
**DEPENDENCIA GENERAL:** F00 DESARROLLO URBANO Y OBRAS  
**DEPENDENCIA AUXILIAR:** 124 Obras Públicas

**NOMBRE DEL INDICADOR:** Porcentaje de mantenimiento realizado al equipamiento de la infraestructura de alumbrado público.  
**FÓRMULA DEL CÁLCULO:** (Mantenimiento del equipamiento de la infraestructura de alumbrado realizado / Mantenimiento del equipamiento de la infraestructura de alumbrado programado) \* 100  
**INTERPRETACIÓN:** Mantenimiento realizado al equipamiento de la infraestructura de alumbrado público en comparación con el año anterior.  
**DIMENSIÓN QUE ATIENDE:** Eficiencia **FRECUENCIA DE MEDICIÓN:** Semestral  
**DESCRIPCIÓN DEL FACTOR DE COMPARACIÓN:** Mantenimiento realizado a nivel municipal **TIPO DE INDICADOR:** Gestión  
**AMBITO GEOGRAFICO:** Municipal  
**COBERTURA:** Todo el municipio  
**LINEA BASE:** Ejercicio fiscal 2019

### COMPORTAMIENTO DE LAS VARIABLES DURANTE EL CUARTO TRIMESTRE

VARIABLE	UNIDAD DE MEDIDA	OPERACIÓN	META ANUAL	AVANCE TRIMESTRAL				AVANCE ACUMULADO			
				PROG. %	ALC. %	EPK	SEMAFORO	PROG. %	ALC. %	EPK	SEMAFORO
Mantenimiento del equipamiento de la infraestructura de alumbrado realizado	mantenimiento	Sumable	0	0	0.00%	0	0.00%	0	0.00%	0	0.00%
Mantenimiento del equipamiento de la infraestructura de alumbrado programado	mantenimiento	Sumable	0	0	0.00%	0	0.00%	0	0.00%	0	0.00%

### COMPORTAMIENTO DEL INDICADOR

#### DESCRIPCIÓN DE LA META ANUAL

META ANUAL	CUARTO TRIMESTRE				AVANCE ACUMULADO			
	PROG. %	ALC. %	EPK	SEMAFORO	PROG. %	ALC. %	EPK	SEMAFORO
0.00	0.00	0.00	0.00	VERDE	0.00	0.00	0.00	VERDE

DESCRIPCIÓN DE RESULTADOS Y JUSTIFICACIÓN EN CASO DE VARIACIÓN SUPERIOR A ± 10 POR CIENTO RESPECTO A LO PROGRAMADO

Por reconducción de metas se cancela la variable para este ejercicio fiscal

### EVALUACIÓN DEL INDICADOR

Por reconducción de metas se cancela la variable por no alcanzar la meta.

ELABORÓ

C. Dulce Mariana Aparicio Mendoza  
Auxiliar Técnico

VALIDO

Ing. Rafael Mendoza  
Director de Obras Públicas



## FICHAS TÉCNICA DE SEGUIMIENTO DE INDICADORES 2020 DE GESTION O ESTRATEGICO



**PILAR / EJE TRANSVERSAL:** Pilar 5: Territorial  
**TEMA DE DESARROLLO:** Energía asequible y no contaminante  
**PROGRAMA PRESUPUESTARIO:** 02020401 Alumbrado público  
**PROYECTO:** 020204010201 Alumbrado público  
**OBJETIVO DEL PROGRAMA PRESUPUESTARIO:** Contiene el conjunto de acciones encaminadas a otorgar a la población del municipio el servicio de iluminación de las vías, parques y espacios de libre circulación con el propósito de proporcionar una visibilidad adecuada para el desarrollo de las actividades.  
**DEPENDENCIA GENERAL:** FOO DESARROLLO URBANO Y OBRAS  
**DEPENDENCIA AUXILIAR:** 124 Obras Públicas

**NOMBRE DEL INDICADOR:** Porcentaje en la instalación del sistema de luminarias ahorradoras de energía eléctrica en el alumbrado público.  
**FÓRMULA DEL CÁLCULO:**  $(\text{Instalación realizada de luminarias ahorradoras de energía eléctrica para el alumbrado público} / \text{Total de luminarias ahorradoras de energía eléctrica para el alumbrado público programadas a instalar}) * 100$   
**INTERPRETACIÓN:** Total de luminarias ahorradoras de energía eléctrica en el alumbrado público instaladas en comparación con el año anterior.  
**DIMENSIÓN QUE ATIENDE:** Eficiencia  
**DESCRIPCIÓN DEL FACTOR DE COMPARACIÓN:** Luminarias ahorradoras instaladas.  
**AMBITO GEOGRAFICO:** Municipal  
**COBERTURA:** Todo el municipio  
**LINEA BASE:** Ejercicio fiscal 2019

**FRECUENCIA DE MEDICIÓN:** Semestral  
**TIPO DE INDICADOR:** Gestión

### COMPORTAMIENTO DE LAS VARIABLES DURANTE EL CUARTO TRIMESTRE

VARIABLE	UNIDAD DE MEDIDA	OPERACIÓN	META ANUAL	AVANCE TRIMESTRAL				AVANCE ACUMULADO			
				PROG.	ALC.	EF%	SEMAFORO	PROG.	ALC.	EF%	SEMAFORO
Instalación realizada de luminarias ahorradoras de energía eléctrica para el alumbrado público	luminarias	Sumable	933	933	100.00%	933	100.00%	933	100.00%	933	100.00%
Total de luminarias ahorradoras de energía eléctrica para el alumbrado público programadas a instalar	luminarias	Sumable	500	500	100.00%	500	100.00%	500	100.00%	500	100.00%

### COMPORTAMIENTO DEL INDICADOR

#### DESCRIPCIÓN DE LA META ANUAL:

META ANUAL	CUARTO TRIMESTRE				AVANCE ACUMULADO			
	PROG.	ALC.	EF%	SEMAFORO	PROG.	ALC.	EF%	SEMAFORO
186.60	186.60	186.60	100.00	VERDE	186.60	186.60	100.00	VERDE

**DESCRIPCIÓN DE RESULTADOS Y JUSTIFICACIÓN EN CASO DE VARIACIÓN SUPERIOR A +/- 10 POR CIENTO RESPECTO A LO PROGRAMADO**

Derivado de la demanda social en el servicio de alumbrado público, se realiza una ampliación de metas con el objetivo de brindar servicio a la comunidad y abrir el índice delictivo.

### EVALUACIÓN DEL INDICADOR


Se recondujo la meta pues se elevó el número cambio de luminarias

ELABORÓ

C. Dulce Marlina Aparicio Mendoza  
 Auxiliar Técnico

VALIDÓ

Inc. Rafael Mendoza Zapata  
 Director de Obras Públicas





## FICHAS TÉCNICA DE SEGUIMIENTO DE INDICADORES 2020 DE GESTION O ESTRATEGICO



**PILAR / EJE TRANSVERSAL:** Pilar 3: Territorial  
**TEMA DE DESARROLLO:** Energía asequible y no contaminante  
**PROGRAMA PRESUPUESTARIO:** 02020401 Alumbrado público  
**PROYECTO:** 020204010201 Alumbrado público  
**OBJETIVO DEL PROGRAMA PRESUPUESTARIO:** Contiene el conjunto de acciones encaminadas a otorgar a la población del municipio el servicio de iluminación de las vías, parques y espacios de libre circulación con el propósito de proporcionar una visibilidad adecuada para el desarrollo de las actividades.  
**DEPENDENCIA GENERAL:** FOO DESARROLLO URBANO Y OBRAS  
**DEPENDENCIA AUXILIAR:** 124 Obras Públicas

**NOMBRE DEL INDICADOR:** Porcentaje en las fallas del sistema de alumbrado público municipal.  
**FÓRMULA DEL CÁLCULO:** (Fallas gestionadas para atención en el sistema de alumbrado público municipal/Fallas detectadas en el sistema de alumbrado público municipal)\*100  
**INTERPRETACIÓN:** N/A  
**DIMENSIÓN QUE ATIENDE:** Eficiencia  
**FRECUENCIA DE MEDICIÓN:** Trimestral  
**DESCRIPCIÓN DEL FACTOR DE COMPARACIÓN:** N/A  
**TIPO DE INDICADOR:** Gestión  
**AMBITO GEOGRAFICO:** Municipal  
**COBERTURA:** Todo el municipio  
**LINEA BASE:** Ejercicio fiscal 2019

### COMPORTAMIENTO DE LAS VARIABLES DURANTE EL CUARTO TRIMESTRE

VARIABLE	UNIDAD DE MEDIDA	OPERACIÓN	META ANUAL	AVANCE TRIMESTRAL				AVANCE ACUMULADO			
				PROG.	ALCAN.	EFK	SEMAFORO	PROG.	ALCAN.	EFK	SEMAFORO
Fallas gestionadas para atención en el sistema de alumbrado público municipal	0	0	0	0	0.00%	0	0.00%	0	0.00%	0	0.00%
Fallas detectadas en el sistema de alumbrado público municipal	0	0	0	0	0.00%	0	0.00%	0	0.00%	0	0.00%

### COMPORTAMIENTO DEL INDICADOR

#### DESCRIPCIÓN DE LA META ANUAL

META ANUAL	CUARTO TRIMESTRE				AVANCE ACUMULADO			
	PROG.	ALC.	EFK	SEMAFORO	PROG.	ALC.	EFK	SEMAFORO
0.00	0.00	0.00	0.00	VERDE	0.00	0.00	0.00	VERDE

DESCRIPCIÓN DE RESULTADOS Y JUSTIFICACIÓN EN CASO DE VARIACIÓN SUPERIOR A ± 10 POR CIENTO RESPECTO A LO PROGRAMADO

No se programaron actividades.

### EVALUACIÓN DEL INDICADOR

Actividad no programada

ELABORÓ

C. Dulce Marlana Aparicio Mendoza  
Auxiliar Técnico

VALIDÓ

Rafael Mendoza Zapata  
Director de Obras Públicas



## FICHAS TÉCNICA DE SEGUIMIENTO DE INDICADORES 2020 DE GESTION O ESTRATEGICO



**PILAR / EJE TRANSVERSAL:** Pilar 3: Territorial  
**TEMA DE DESARROLLO:** Energía asequible y no contaminante  
**PROGRAMA PRESUPUESTARIO:** 02020401 Alumbrado público  
**PROYECTO:** 020204010201 Alumbrado público  
**OBJETIVO DEL PROGRAMA PRESUPUESTARIO:** Contiene el conjunto de acciones encaminadas a otorgar a la población del municipio el servicio de iluminación de las vías, parques y espacios de libre circulación con el propósito de proporcionar una visibilidad adecuada para el desarrollo de las actividades.  
**DEPENDENCIA GENERAL:** FOO DESARROLLO URBANO Y OBRAS  
**DEPENDENCIA AUXILIAR:** 124 Obras Públicas

**NOMBRE DEL INDICADOR:** Porcentaje en la gestión de los insumos para otorgar el mantenimiento al sistema de alumbrado público municipal.  
**FÓRMULA DEL CÁLCULO:**  $(\text{Insumos otorgados para el mantenimiento al sistema de alumbrado público municipal} / \text{Total de insumos gestionados para otorgar el mantenimiento al sistema de alumbrado público municipal}) * 100$   
**INTERPRETACIÓN:** N/A  
**DIMENSIÓN QUE ATIENDE:** Eficiencia  
**FRECUENCIA DE MEDICIÓN:** Trimestral  
**DESCRIPCIÓN DEL FACTOR DE COMPARACIÓN:** N/A  
**TIPO DE INDICADOR:** Gestión  
**AMBITO GEOGRAFICO:** Municipal  
**COBERTURA:** Todo el municipio  
**LINEA BASE:** Ejercicio fiscal 2019

### COMPORTAMIENTO DE LAS VARIABLES DURANTE EL CUARTO TRIMESTRE

VARIABLE	UNIDAD DE MEDIDA	OPERACIÓN	META ANUAL	AVANCE TRIMESTRAL				AVANCE ACUMULADO			
				PROG.	ALC.	EF%	SEMAFORO	PROG.	ALC.	EF%	SEMAFORO
Insumos otorgados para el mantenimiento al sistema de alumbrado público municipal	0	0	0	0	0.00%	0	0.00%	0	0.00%	0	0.00%
Total de insumos gestionados para otorgar el mantenimiento al sistema de alumbrado público		0	0	0	0.00%	0	0.00%	0	0.00%	0	0.00%

### COMPORTAMIENTO DEL INDICADOR

#### DESCRIPCIÓN DE LA META ANUAL:

META ANUAL	CUARTO TRIMESTRE			
	PROG.	ALC.	EF%	SEMAFORO
0.00	0.00	0.00	0.00	VERDE

DESCRIPCIÓN DE RESULTADOS Y JUSTIFICACIÓN EN CASO DE VARIACIÓN SUPERIOR A ± 10 POR CIENTO RESPECTO A LO PROGRAMADO

No se programaron actividades.

#### EVALUACIÓN DEL INDICADOR

Actividad no programada

ELABORÓ

C. Dulce Mariana Aparicio Mendoza  
Auxiliar Técnico

VALIDÓ

Ing. Rafael Martínez  
Director de Obras Públicas







## FICHAS TÉCNICA DE SEGUIMIENTO DE INDICADORES 2020 DE GESTION O ESTRATEGICO



**PILAR / EJE TRANSVERSAL:** Pilar 3: Territorial  
**TEMA DE DESARROLLO:** Energía asequible y no contaminante  
**PROGRAMA PRESUPUESTARIO:** 02020401 Alumbrado público  
**PROYECTO:** 020204010201 Alumbrado público  
**OBJETIVO DEL PROGRAMA PRESUPUESTARIO:** Contiene el conjunto de acciones encaminadas a otorgar a la población del municipio el servicio de iluminación de las vías, parques y espacios de libre circulación con el propósito de proporcionar una visibilidad adecuada para el desarrollo de las actividades.  
**DEPENDENCIA GENERAL:** F00 DESARROLLO URBANO Y OBRAS  
**DEPENDENCIA AUXILIAR:** 124 Obras Públicas

**NOMBRE DEL INDICADOR:** Porcentaje en el mantenimiento al sistema de alumbrado público municipal.  
**FÓRMULA DEL CÁLCULO:** (Actividades realizadas para el mantenimiento al sistema de alumbrado público municipal / Acciones programadas para el mantenimiento al sistema de alumbrado público municipal) \* 100  
**INTERPRETACIÓN:** Conocer el avance del mantenimiento al sistema de alumbrado público municipal en comparación con el año anterior.  
**DIMENSIÓN QUE ATIENDE:** Eficiencia **FRECUENCIA DE MEDICIÓN:** Trimestral  
**DESCRIPCIÓN DEL FACTOR DE COMPARACIÓN:** Actividades realizadas al sistema de alumbrado publico a nivel **TIPO DE INDICADOR:** Gestión  
**AMBITO GEOGRAFICO:** Municipal  
**COBERTURA:** Todo el municipio  
**LINEA BASE:** Ejercicio fiscal 2019

### COMPORTAMIENTO DE LAS VARIABLES DURANTE EL CUARTO TRIMESTRE

VARIABLE	UNIDAD DE MEDIDA	OPERACIÓN	META ANUAL	AVANCE TRIMESTRAL			AVANCE ACUMULADO		
				PROG.	ALCAN.	EFX.	PROG.	ALCAN.	EFX.
Actividades realizadas para el mantenimiento al sistema de alumbrado público municipal	acciones	Sumable	0	0	0.00%	0	0.00%	0	0.00%
Acciones programadas para el mantenimiento al sistema de alumbrado público municipal	acciones	Sumable	0	0	0.00%	0	0.00%	0	0.00%

### COMPORTAMIENTO DEL INDICADOR

#### DESCRIPCIÓN DE LA META ANUAL

META ANUAL	CUARTO TRIMESTRE				AVANCE ACUMULADO			
	PROG.	ALC.	EFX.	SEMAFORO	PROG.	ALC.	EFX.	SEMAFORO
0.00	0.00	0.00	0.00	VERDE	0.00	0.00	0.00	VERDE

DESCRIPCIÓN DE RESULTADOS Y JUSTIFICACIÓN EN CASO DE VARIACIÓN SUPERIOR A +/- 10 POR CIENTO RESPECTO A LO PROGRAMADO

No programada por reconducción de metas. Derivado de los ajustes presupuestales para el financiamiento de esta acción se vio condicionada la priorización de otras obras y/o acciones.

Se cancela la meta establecida en este ejercicio fiscal

ELABORÓ

C. Dulce Mariana Aparicio Mendoza  
Asesor Técnico

VALIDÓ

Ing. Rafael M. Rodríguez  
Director de Obras Públicas





## FICHAS TÉCNICA DE SEGUIMIENTO DE INDICADORES 2020 DE GESTION O ESTRATEGICO



**PILAR / EJE TRANSVERSAL:** Pilar 3: Territorial  
**TEMA DE DESARROLLO:** Energía esequible y no contaminante  
**PROGRAMA PRESUPUESTARIO:** 02020401 Alumbrado público  
**PROYECTO:** 020204010201 Alumbrado público  
**OBJETIVO DEL PROGRAMA PRESUPUESTARIO:** Contiene el conjunto de acciones encaminadas a otorgar a la población del municipio el servicio de iluminación de las vías, parques y espacios de libre circulación con el propósito de proporcionar una visibilidad adecuada para el desarrollo de las actividades.  
**DEPENDENCIA GENERAL:** F00 DESARROLLO URBANO Y OBRAS  
**DEPENDENCIA AUXILIAR:** 124 Obras Públicas

**NOMBRE DEL INDICADOR:** Porcentaje en la elaboración de proyectos para la sustitución de las luminarias de alumbrado público municipal.  
**FÓRMULA DEL CÁLCULO:** (Proyectos para la sustitución de las luminarias de alumbrado público municipal elaborados/Proyectos para la sustitución de las luminarias de alumbrado público municipal programados)\*100  
**INTERPRETACIÓN:** N/A  
**DIMENSIÓN QUE ATIENDE:** Eficiencia **FRECUENCIA DE MEDICIÓN:** Trimestral  
**DESCRIPCIÓN DEL FACTOR DE COMPARACIÓN:** N/A **TIPO DE INDICADOR:** Gestión  
**AMBITO GEOGRAFICO:** Municipal  
**COBERTURA:** Todo el municipio  
**LINEA BASE:** Ejercicio fiscal 2019

### COMPORTAMIENTO DE LAS VARIABLES DURANTE EL CUARTO TRIMESTRE

VARIABLE	UNIDAD DE MEDIDA	OPERACIÓN	META ANUAL	AVANCE TRIMESTRAL			AVANCE ACUMULADO		
				PROG. N°	ALCAN. %	SEMAFORO	PROG. N°	ALCAN. %	SEMAFORO
Proyectos para la sustitución de las luminarias de alumbrado público municipal elaborados	0	0	0	0	0.00%	0	0.00%	0	0.00%
Proyectos para la sustitución de las luminarias de alumbrado público municipal programados	0	0	0	0	0.00%	0	0.00%	0	0.00%

### COMPORTAMIENTO DEL INDICADOR

#### DESCRIPCIÓN DE LA META ANUAL

META ANUAL	CUARTO TRIMESTRE			SEMAFORO
	PROG. N°	ALCAN. %	SEMAFORO	
0.00	0.00	0.00	0.00	VERDE

DESCRIPCIÓN DE RESULTADOS Y JUSTIFICACIÓN EN CASO DE VARIACIÓN SUPERIOR A ± 10 POR CIENTO RESPECTO A LO PROGRAMADO


No se programaron actividades.

### EVALUACIÓN DEL INDICADOR

Actividad no programada

ELABORÓ

C. Dulce Mariana Aparicio Mendoza  
Aspiller Técnico





## FICHAS TÉCNICA DE SEGUIMIENTO DE INDICADORES 2020 DE GESTION O ESTRATEGICO



**PILAR / EJE TRANSVERSAL:** Pilar 3: Territorial  
**TEMA DE DESARROLLO:** Energía asequible y no contaminante  
**PROGRAMA PRESUPUESTARIO:** 02020401 Alumbrado público  
**PROYECTO:** 020204010201 Alumbrado público  
**OBJETIVO DEL PROGRAMA PRESUPUESTARIO:** Contiene el conjunto de acciones encaminadas a otorgar a la población del municipio el servicio de iluminación de las vías, parques y espacios de libre circulación con el propósito de proporcionar una visibilidad adecuada para el desarrollo de las actividades.  
**DEPENDENCIA GENERAL:** FOO DESARROLLO URBANO Y OBRAS  
**DEPENDENCIA AUXILIAR:** 124 Obras Públicas

**NOMBRE DEL INDICADOR:** Porcentaje de las recomendaciones contenidas en los dictámenes técnicos de la CONUEE de los proyectos para la sustitución de las luminarias de alumbrado público municipal.  
**FÓRMULA DEL CÁLCULO:** (Recomendaciones atendidas contenidas en el dictamen técnico de la CONUEE sobre el proyecto para la sustitución de las luminarias de alumbrado público municipal / Total de recomendaciones contenidas en el dictamen técnico de la CONUEE sobre el proyecto para la sustitución de las luminarias de alumbrado público municipal) \* 100  
**INTERPRETACIÓN:** N/A  
**DIMENSIÓN QUE ATIENDE:** Efectencia **FRECUENCIA DE MEDICIÓN:**  
**DESCRIPCIÓN DEL FACTOR DE COMPARACIÓN:** N/A **TIPO DE INDICADOR:**  
**AMBITO GEOGRAFICO:** Municipal  
**COBERTURA:** Todo el municipio  
**LINEA BASE:** Ejercicio fiscal 2019

### COMPORTAMIENTO DE LAS VARIABLES DURANTE EL CUARTO TRIMESTRE

VARIABLE	UNIDAD DE MEDIDA		META ANUAL		AVANCE TRIMESTRAL		AVANCE ACUMULADO		
	PROG.	ALC.	PROG.	ALC.	PROG.	ALC.	PROG.	ALC.	
Recomendaciones atendidas contenidas en el dictamen técnico de la CONUEE sobre el proyecto para la	0	0	0	0	0.00%	0	0.00%	0	0.00%
Total de recomendaciones contenidas en el dictamen técnico de la CONUEE sobre el proyecto para la	0	0	0	0	0.00%	0	0.00%	0	0.00%

### COMPORTAMIENTO DEL INDICADOR

### DESCRIPCIÓN DE LA META ANUAL:

META ANUAL	CUARTO TRIMESTRE				AVANCE ACUMULADO			
	PROG.	ALC.	SEMAFORO	SEMAFORO	PROG.	ALC.	SEMAFORO	SEMAFORO
0.00	0.00	0.00	VERDE	VERDE	0.00	0.00	VERDE	VERDE

DESCRIPCIÓN DE RESULTADOS Y JUSTIFICACIÓN EN CASO DE VARIACIÓN SUPERIOR A ± 10 POR CIENTO RESPECTO A LO PROGRAMADO

No se programaron actividades.

### EVALUACIÓN DEL INDICADOR

Actividad no programada

ELABORÓ

C. Dulce Mariana Aparicio Mendoza  
Auxiliar Técnico

VALIDÓ

Ing. Rafael...  
Director de Obras Públicas





## FICHAS TÉCNICA DE SEGUIMIENTO DE INDICADORES 2020 DE GESTION O ESTRATEGICO



**PILAR / EJE TRANSVERSAL:** Pilar 3: Territorial  
**TEMA DE DESARROLLO:** Energía asequible y no contaminante  
**PROGRAMA PRESUPUESTARIO:** 02020401 Alumbrado público  
**PROYECTO:** 020204010201 Alumbrado público  
**OBJETIVO DEL PROGRAMA PRESUPUESTARIO:** Contiene el conjunto de acciones encaminadas a otorgar a la población del municipio el servicio de iluminación de las vías, parques y espacios de libre circulación con el propósito de proporcionar una visibilidad adecuada para el desarrollo de las actividades.  
**DEPENDENCIA GENERAL:** F00 DESARROLLO URBANO Y OBRAS  
**DEPENDENCIA AUXILIAR:** 124 Obras Públicas

**NOMBRE DEL INDICADOR:** Porcentaje en la celebración de convenios con la CONUEE y la CFE para la sustitución de las luminarias de alumbrado público municipal.  
**FÓRMULA DEL CÁLCULO:** (Convenios con la CONUEE y la CFE para la sustitución de las luminarias de alumbrado público municipal Instrumentados/Convenios con la CONUEE y la CFE para la sustitución de las luminarias de alumbrado público municipal gestionados)\*100  
**INTERPRETACIÓN:** N/A  
**DIMENSIÓN QUE ATIENDE:** Eficiencia **FRECUENCIA DE MEDICIÓN:** Trimestral  
**DESCRIPCIÓN DEL FACTOR DE COMPARACIÓN:** N/A **TIPO DE INDICADOR:** Gestión  
**AMBITO GEOGRAFICO:** Municipal  
**COBERTURA:** Todo el municipio  
**LÍNEA BASE:** Ejercicio fiscal 2019

### COMPORTAMIENTO DE LAS VARIABLES DURANTE EL CUARTO TRIMESTRE

VARIABLE	UNIDAD DE MEDIDA	OPERACIÓN	META ANUAL	AVANCE TRIMESTRAL				AVANCE ACUMULADO			
				PROG.	ALCAN.	%	SEMAFORO	PROG.	ALCAN.	%	SEMAFORO
Convenios con la CONUEE y la CFE para la sustitución de las luminarias de alumbrado público municipal	0	0	0	0	0.00%	0	0.00%	0	0.00%	0	0.00%
Convenios con la CONUEE y la CFE para la sustitución de las luminarias de alumbrado público municipal	0	0	0	0	0.00%	0	0.00%	0	0.00%	0	0.00%

### COMPORTAMIENTO DEL INDICADOR

#### DESCRIPCIÓN DE LA META ANUAL

META ANUAL	CUARTO TRIMESTRE				AVANCE ACUMULADO			
	PROG.	ALC.	EFX	SEMAFORO	PROG.	ALC.	EFX	SEMAFORO
0.00	0.00	0.00	0.00	VERDE	0.00	0.00	0.00	VERDE


DESCRIPCIÓN DE RESULTADOS Y JUSTIFICACIÓN EN CASO DE VARIACIÓN SUPERIOR A ± 10 POR CIENTO RESPECTO A LO PROGRAMADO

No se programaron actividades.

Evaluación del indicador: Actividad no programada

ELABORÓ

C. Dulce Mariana Aparicio Mendoza  
Auxiliar Técnico





## FICHAS TÉCNICA DE SEGUIMIENTO DE INDICADORES 2020 DE GESTION O ESTRATEGICO



**PILAR / EJE TRANSVERSAL:** Pilar 3: Territorial  
**TEMA DE DESARROLLO:** Energía asequible y no contaminante  
**PROGRAMA PRESUPUESTARIO:** 02020403 Alumbrado público  
**PROYECTO:** 020204010201 Alumbrado público  
**OBJETIVO DEL PROGRAMA PRESUPUESTARIO:** Contiene el conjunto de acciones encaminadas a otorgar a la población del municipio el servicio de iluminación de las vías, parques y espacios de libre circulación con el propósito de proporcionar una visibilidad adecuada para el desarrollo de las actividades.  
**DEPENDENCIA GENERAL:** FOO DESARROLLO URBANO Y OBRAS  
**DEPENDENCIA AUXILIAR:** 124 Obras Públicas

**NOMBRE DEL INDICADOR:** Porcentaje de cumplimiento de puntos de bases para licitación para la sustitución de luminarias  
**FÓRMULA DEL CÁLCULO:** (Cumplimiento de los puntos de las bases de licitación para la sustitución de luminarias de alumbrado público/ Total de puntos de bases de licitación para la sustitución de luminarias de alumbrado público)\*100  
**INTERPRETACIÓN:** N/A  
**DIMENSIÓN QUE ATIENDE:** Eficiencia  
**DESCRIPCIÓN DEL FACTOR DE COMPARACIÓN:** N/A  
**AMBITO GEOGRAFICO:** Municipal  
**COBERTURA:** Todo el municipio  
**LINEA BASE:** Ejercicio fiscal 2019

**FRECUENCIA DE MEDICIÓN:**  
**TIPO DE INDICADOR:**

### COMPORTAMIENTO DE LAS VARIABLES DURANTE EL CUARTO TRIMESTRE

VARIABLE	UNIDAD DE MEDIDA	OPERACIÓN	META ANUAL	AVANCE TRIMESTRAL			AVANCE ACUMULADO		
				PROG.	ALCAN.	%	PROG.	ALCAN.	%
Cumplimiento de los puntos de las bases de licitación para la sustitución de luminarias de alumbrado público	0	0	0	0	0	0.00%	0	0	0.00%
Total de puntos de bases de licitación para la sustitución de luminarias de alumbrado público	0	0	0	0	0	0.00%	0	0	0.00%

### COMPORTAMIENTO DEL INDICADOR

#### DESCRIPCIÓN DE LA META ANUAL

META ANUAL	CUARTO TRIMESTRE			AVANCE ACUMULADO			SEMAFORO
	PROG.	ALC.	EFX.	PROG.	ALC.	EFX.	
0.00	0.00	0.00	0.00	0.00	0.00	0.00	VERDE

DESCRIPCIÓN DE RESULTADOS Y JUSTIFICACIÓN EN CASO DE VARIACIÓN SUPERIOR A +/- 10 POR CIENTO RESPECTO A LO PROGRAMADO

No se programaron actividades.

EVALUACIÓN DEL INDICADOR  
Actividad no programada

ELABORÓ

C. Dulce Marlana Aparicio Mendoza  
Asesor Técnico





## FICHAS TÉCNICA DE SEGUIMIENTO DE INDICADORES 2020 DE GESTION O ESTRATEGICO



**PILAR / EJE TRANSVERSAL:** Pilar 3: Territorial  
**TEMA DE DESARROLLO:** Energía esequible y no contaminante  
**PROGRAMA PRESUPUESTARIO:** 02020401 Alumbrado público  
**PROYECTO:** 020204010201 Alumbrado público  
**OBJETIVO DEL PROGRAMA PRESUPUESTARIO:** Contiene el conjunto de acciones encaminadas a otorgar a la población del municipio el servicio de iluminación de las vías, parques y espacios de libre circulación con el propósito de proporcionar una visibilidad adecuada para el desarrollo de las actividades.  
**DEPENDENCIA GENERAL:** F00 DESARROLLO URBANO Y OBRAS  
**DEPENDENCIA AUXILIAR:** 124 Obras Públicas

**NOMBRE DEL INDICADOR:** Porcentaje en la sustitución de las luminarias de alumbrado público municipal.  
**FÓRMULA DEL CÁLCULO:** (Sustitución efectuada de luminarias de alumbrado público por luminarias ahorradoras / Total de luminarias de alumbrado público municipal) \* 100  
**INTERPRETACIÓN:** Conocer el porcentaje de sustitución de las luminarias de alumbrado público municipal en comparación con el año anterior.  
**DIMENSIÓN QUE ATIENDE:** Eficiencia FRECUENCIA DE MEDICIÓN: Trimestral  
**DESCRIPCIÓN DEL FACTOR DE COMPARACIÓN:** Luminarias a nivel municipal. TIPO DE INDICADOR: Gestión  
**AMBITO GEOGRAFICO:** Municipal  
**COBERTURA:** Todo el municipio  
**LINEA BASE:** Ejercicio fiscal 2019

### COMPORTAMIENTO DE LAS VARIABLES DURANTE EL CUARTO TRIMESTRE

VARIABLE	UNIDAD DE MEDIDA	OPERACIÓN	META ANUAL	AVANCE TRIMESTRAL				AVANCE ACUMULADO			
				PROG.	ALC.	EP%	SEMAFORO	PROG.	ALC.	EP%	SEMAFORO
Sustitución efectuada de luminarias de alumbrado público por luminarias ahorradoras	luminarias	Sumable	933	933	100.00%	933	100.00%	933	100.00%	933	100.00%
Total de luminarias de alumbrado público municipal	luminarias	Sumable	19000	19000	100.00%	19000	100.00%	19,000	100.00%	19,000	100.00%

### COMPORTAMIENTO DEL INDICADOR

#### DESCRIPCIÓN DE LA META ANUAL

META ANUAL	CUARTO TRIMESTRE							
	PROG.	ALC.	EP%	SEMAFORO	PROG.	ALC.	EP%	SEMAFORO
4.91	4.91	4.91	100.00	VERDE	4.91	4.91	100.00	VERDE

DESCRIPCIÓN DE RESULTADOS Y JUSTIFICACIÓN EN CASO DE VARIACIÓN SUPERIOR A +/- 10 POR CIENTO RESPECTO A LO PROGRAMADO

Derivado de la demanda social en el servicio de alumbrado público, se realiza una ampliación de metas con el objetivo de brindar servicio a la comunidad y abate el índice delictivo.

### EVALUACIÓN DEL INDICADOR

Se empleó la meta propuesta a inicio de año.

ELABORÓ

C. Dulce Mariana Aparicio Mendoza  
Auxiliar Técnico

VALIDÓ

Ing. Rafael Mendoza Zúñiga  
Dirección de Obras Públicas



# PBRM-08b FICHAS TÉCNICA DE SEGUIMIENTO DE INDICADORES 2020



**PILAR / EJE TRANSVERSAL:** Pilar 3: Territorial  
**TEMA DE DESARROLLO:** Manejo sustentable y distribución del agua  
**PROGRAMA PRESUPUESTARIO:** 02010301 Manejo de aguas residuales, drenaje y alcantarillado  
**PROYECTO:** 020103010101 Construcción de Infraestructura para drenaje y alcantarillado  
**OBJETIVO DEL PROGRAMA PRESUPUESTARIO:** Considera el conjunto de procedimientos que se llevan a cabo para el tratamiento de aguas residuales y saneamiento de redes de drenaje y alcantarillado, manteniendo en condiciones adecuadas la infraestructura para proporcionar una mejor calidad de vida a la población.  
**DEPENDENCIA GENERAL:** FOO DESARROLLO URBANO Y OBRAS PUBLICAS  
**DEPENDENCIA AUXILIAR:** 223 Desarrollo Urbano

### COMPORTAMIENTO DE LAS VARIABLES DURANTE EL CUARTO TRIMESTRE

VARIABLE	UNIDAD DE MEDIDA	TIPO DE OPERACIÓN	META ANUAL	PROG. 2019	AVANCE TRIMESTRAL	ALCAN. TRIMESTRAL	PROG. 2019	AVANCE ACUMULADO	ALCAN. ACUMULADO	PROG. 2019
Total de m3 de Aguas residuales descargadas en aguas y bienes nacionales con algún tratamiento	m3	Sumable	0	0	0.00%	0	0.00%	0	0.00%	0
Total de m3 de Aguas residuales descargadas en aguas y bienes nacionales	m3	Sumable	0	0	0.00%	0	0.00%	0	0.00%	0

### COMPORTAMIENTO DEL INDICADOR

#### DESCRIPCIÓN DE LA META ANUAL

META ANUAL	CUARTO TRIMESTRE	AVANCE TRIMESTRAL	ALCAN. TRIMESTRAL	PROG. 2019	AVANCE ACUMULADO	ALCAN. ACUMULADO	PROG. 2019
0.00	0.00	0.00	0.00	0.00	0.00	0.00	0.00

DESCRIPCIÓN DE RESULTADOS Y JUSTIFICACIÓN EN CASO DE VARIACIÓN SUPERIOR A +/- 10 POR CIENTO RESPECTO A LO PROGRAMADO

No se programaron actividades.

#### EVALUACIÓN DEL INDICADOR

Actividad no programada para el presente ejercicio fiscal

ELABORÓ  
  
 C. Dulce Mariana Aparicio Mendoza  
 Atalajar Técnico

Vo. B.  
  
 Ing. Rafael Mendoza Zepeda  
 Director de Obras Públicas



P6RM-08b FICHAS TÉCNICA DE SEGUIMIENTO DE INDICADORES 2020



**PILAR / EJE TRANSVERSAL:** Pilar 3: Territorial  
**TEMA DE DESARROLLO:** Manejo sustentable y distribución del agua  
**PROGRAMA PRESUPUESTARIO:** 02010303 Manejo de aguas residuales, drenaje y alcantarillado  
**PROYECTO:** 020103030101 Construcción de infraestructura para drenaje y alcantarillado  
**OBJETIVO DEL PROGRAMA PRESUPUESTARIO:** Considera el conjunto de procedimientos que se llevan a cabo para el tratamiento de aguas residuales y saneamiento de redes de drenaje y alcantarillado, manteniendo en condiciones adecuadas la infraestructura para proporcionar una mejor calidad de vida a la población.  
**DEPENDENCIA GENERAL:** FOD DESARROLLO URBANO Y OBRAS PÚBLICAS  
**DEPENDENCIA AUXILIAR:** 323 Desarrollo Urbano

**NOMBRE DEL INDICADOR:** Tasa de variación en los resultados obtenidos en los análisis de límites máximos permisibles de contaminantes en las descargas de aguas residuales  
**FÓRMULA DEL CÁLCULO:** ((resultados obtenidos en los de análisis de límites máximos permisibles de contaminantes en las descargas de aguas residuales en el año actual/ resultados obtenidos en los análisis de límites máximos permisibles de contaminantes en las descargas de aguas residuales en el año anterior) \* 100  
**INTERPRETACIÓN:** N/A  
**DIMENSIÓN QUE ATIENDE:** Eficiencia **FRECUENCIA DE MEDICIÓN:** Anual  
**DESCRIPCIÓN DEL FACTOR DE COMPARACIÓN:** N/A **TIPO DE INDICADOR:** Estratégico  
**AMBITO GEOGRAFICO:** N/A  
**COBERTURA:** N/A  
**LÍNEA BASE:** Ejercicio fiscal 2019

COMPORTAMIENTO DE LAS VARIABLES DURANTE EL CUARTO TRIMESTRE 2019

VARIABLE	UNIDAD DE MEDIDA	OPERACIÓN	META ANUAL	AVANCE TRIMESTRAL				AVANCE ACUMULADO			
				PROG. TRIMESTRAL	% REALIZACIÓN	ALCANZADO	% REALIZACIÓN	PROG. TRIMESTRAL	% REALIZACIÓN	ALCANZADO	% REALIZACIÓN
resultados obtenidos en los de análisis de límites máximos permisibles de contaminantes en las descargas de aguas residuales en el año actual	Informe	Sumable	0	0	0.00%	0	0.00%	0	0.00%	0	0.00%
resultados obtenidos en los análisis de límites máximos permisibles de contaminantes en las descargas de aguas residuales en el año anterior	Informe	Sumable	0	0	0.00%	0	0.00%	0	0.00%	0	0.00%

COMPORTAMIENTO DEL INDICADOR

DESCRIPCIÓN DE LA META ANUAL

META ANUAL	AVANCE TRIMESTRAL	AVANCE ACUMULADO	SEMAFORO
0.00	0.00	0.00	VERDE

DESCRIPCIÓN DE RESULTADOS Y JUSTIFICACIÓN EN CASO DE VARIACIÓN SUPERIOR A +- 10 POR CIENTO RESPECTO A LO PROGRAMADO

Derivado de los ajustes presupuestales para el financiamiento de esta acción se vio condicionada la priorización de otras obras y/o acciones.

EVALUACIÓN DEL INDICADOR

No se programaron actividades (por reconducción de metas)

ELABORÓ  
  
 C. Dulce Mariana Aparicio Mendoza  
 Auxiliar Técnico

Ing. Rafael Rodríguez López  
 Director de Obras Públicas





PbRM-08b FICHAS TÉCNICA DE SEGUIMIENTO DE INDICADORES 2020



PILAR / EJE TRANSVERSAL: Pilar 3: Territorial  
 TEMA DE DESARROLLO: Manejo sustentable y distribución del agua  
 PROGRAMA PRESUPUESTARIO: 02010303 Manejo de aguas residuales, drenaje y alcantarillado  
 PROYECTO: 020103010101 Construcción de infraestructura para drenaje y alcantarillado  
 OBJETIVO DEL PROGRAMA PRESUPUESTARIO: Considera el conjunto de procedimientos que se llevan a cabo para el tratamiento de aguas residuales y saneamiento de redes de drenaje y alcantarillado, manteniendo en condiciones adecuadas la infraestructura para proporcionar una mejor calidad de vida a la población.  
 DEPENDENCIA GENERAL: F00 DESARROLLO URBANO Y OBRAS PÚBLICAS  
 DEPENDENCIA AUXILIAR: 123 Desarrollo Urbano

NOMBRE DEL INDICADOR: Porcentaje en los niveles de infraestructura para el tratamiento de aguas residuales.  
 FÓRMULA DEL CÁLCULO: (Infraestructura para el tratamiento de aguas residuales construida/Infraestructura para el tratamiento de aguas residuales programada)\*100  
 INTERPRETACIÓN:  
 DIMENSIÓN QUE ATIENDE: Eficiencia  
 FRECUENCIA DE MEDICIÓN:  
 DESCRIPCIÓN DEL FACTOR DE COMPARACIÓN: TIPO DE INDICADOR:  
 AMBITO GEOGRAFICO:  
 COBERTURA:  
 LINEA BASE: Ejercicio fiscal 2018

COMPORTAMIENTO DE LAS VARIABLES DURANTE EL CUARTO TRIMESTRE

VARIABLE	UNIDAD DE MEDIDA	OPERACIÓN	META ANUAL	AVANCE TRIMESTRAL	AVANCE ACUMULADO
Infraestructura para el tratamiento de aguas residuales construida	0		0	0.00%	0
Infraestructura para el tratamiento de aguas residuales programada	0		0	0.00%	0

COMPORTAMIENTO DEL INDICADOR  
 DESCRIPCIÓN DE LA META ANUAL

META ANUAL	AVANCE TRIMESTRAL	AVANCE ACUMULADO
0.00	0.00	0.00

DESCRIPCIÓN DE RESULTADOS Y JUSTIFICACIÓN EN CASO DE VARIACIÓN SUPERIOR A +/- 10 POR CIENTO RESPECTO A LO PROGRAMADO  
 No se programaron actividades.  
 EVALUACIÓN DEL INDICADOR  
 Actividad no programada para el presente ejercicio fiscal

ELABORÓ  
  
 Mariana Aparicio Mendoza  
 Auxiliar Técnico

Vo.  
  
 Rafael Mendoza Zúñiga  
 Director de Obras Públicas



# PbRM-08b FICHAS TÉCNICA DE SEGUIMIENTO DE INDICADORES 2020



**PILAR / EJE TRANSVERSAL:** Pilar 3: Territorial  
**TEMA DE DESARROLLO:** Manejo sustentable y distribución del agua  
**PROGRAMA PRESUPUESTARIO:** 02010301 Manejo de aguas residuales, drenaje y alcantarillado  
**PROYECTO:** 0201030101 Construcción de infraestructura para drenaje y alcantarillado  
**OBJETIVO DEL PROGRAMA PRESUPUESTARIO:** Considera el conjunto de procedimientos que se llevan a cabo para el tratamiento de aguas residuales y saneamiento de redes de drenaje y alcantarillado, manteniendo en condiciones adecuadas la infraestructura para proporcionar una mejor calidad de vida a la población.  
**DEPENDENCIA GENERAL:** F00 DESARROLLO URBANO Y OBRAS PUBLICAS  
**DEPENDENCIA AUXILIAR:** 123 Desarrollo Urbano

**NOMBRE DEL INDICADOR:** Porcentaje del nivel de aguas residuales tratadas.  
**FÓRMULA DEL CÁLCULO:**  $(\text{Metros cúbicos de aguas tratadas en el semestre actual} / \text{Metros cúbicos de aguas vertidas}) * 100$   
**INTERPRETACIÓN:**  
**DIMENSIÓN QUE ATIENDE:** Eficiencia  
**FRECUENCIA DE MEDICIÓN:**  
**DESCRIPCIÓN DEL FACTOR DE COMPARACIÓN:** TIPO DE INDICADOR:  
**AMBITO GEOGRAFICO:**  
**COBERTURA:**  
**LÍNEA BASE:** Ejercicio Fiscal 2019

### COMPORTAMIENTO DE LAS VARIABLES DURANTE EL CUARTO TRIMESTRE

VARIABLE	UNIDAD DE MEDIDA	OPERACIÓN	META ANUAL	AVANCE TRIMESTRAL				AVANCE ACUMULADO			
				PROG.	ALCAN.	%	SEMAFORO	PROG.	ALCAN.	%	SEMAFORO
Metros cúbicos de aguas tratadas en el semestre actual	0	0	0	0	0	0.00%	0	0	0.00%	0	0.00%
Metros cúbicos de aguas vertidas	0	0	0	0	0	0.00%	0	0	0.00%	0	0.00%

### COMPORTAMIENTO DEL INDICADOR

### DESCRIPCIÓN DE LA META ANUAL

META ANUAL	CUARTO TRIMESTRE				AVANCE ACUMULADO			
	PROG.	ALC.	EF%	SEMAFORO	PROG.	ALC.	EF%	SEMAFORO
0.00	0.00	0.00	0.00	VERDE	0.00	0.00	0.00	VERDE

### DESCRIPCIÓN DE RESULTADOS Y JUSTIFICACIÓN EN CASO DE VARIACIÓN SUPERIOR A ± 10 POR CIENTO RESPECTO A LO PROGRAMADO

No se programaron actividades.

### EVALUACIÓN DEL INDICADOR

Actividad no programada para el presente ejercicio fiscal

ELABORÓ  
  
 Dulce Mariana Aparicio Mendoza  
 Auxiliar Técnico

Vp. Bo  
 Ing. Rafael Mendoza  
 Director de Obras Públicas



PbRM-08b FICHAS TÉCNICA DE SEGUIMIENTO DE INDICADORES 2020



**PILAR / EJE TRANSVERSAL:** Pilar 3: Territorial  
**TEMA DE DESARROLLO:** Manejo sustentable y distribución del agua  
**PROGRAMA PRESUPUESTARIO:** 02010301 Manejo de aguas residuales, drenaje y alcantarillado  
**PROYECTO:** 020103010101 Construcción de infraestructura para drenaje y alcantarillado  
**OBJETIVO DEL PROGRAMA PRESUPUESTARIO:** Considera el conjunto de procedimientos que se llevan a cabo para el tratamiento de aguas residuales y saneamiento de redes de drenaje y alcantarillado, manteniendo en condiciones adecuadas la infraestructura para proporcionar una mejor calidad de vida a la población.  
**DEPENDENCIA GENERAL:** FOD DESARROLLO URBANO Y OBRAS PUBLICAS  
**DEPENDENCIA AUXILIAR:** 123 Desarrollo Urbano

**NOMBRE DEL INDICADOR:** Porcentaje en el mantenimiento de la infraestructura para el tratamiento de aguas residuales.  
**FÓRMULA DEL CÁLCULO:**  $(\text{Mantenimiento de la infraestructura para el tratamiento de aguas residuales realizado} / \text{Mantenimiento de la infraestructura para el tratamiento de aguas residuales programado}) * 100$   
**INTERPRETACIÓN:**  
**DIMENSIÓN QUE ATIENDE:** Eficiencia **FRECUENCIA DE MEDICIÓN:**  
**DESCRIPCIÓN DEL FACTOR DE COMPARACIÓN:** TIPO DE INDICADOR:  
**AMBITO GEOGRAFICO:**  
**COBERTURA:**  
**LÍNEA BASE:** Ejercicio fiscal 2019

COMPORTAMIENTO DE LAS VARIABLES DURANTE EL CUARTO TRIMESTRE

VARIABLE	UNIDAD DE MEDIDA	TIPO OPERACIÓN	META ANUAL	AVANCE TRIMESTRAL			AVANCE ACUMULADO				
				PROG.	ALCAN.	%	PROG.	ALCAN.	%		
Mantenimiento de la infraestructura para el tratamiento de aguas residuales realizado	mantenimiento	sumable	1	1	1	100.00%	1	1	100.00%	1	100.00%
Mantenimiento de la infraestructura para el tratamiento de aguas residuales programado	mantenimiento	sumable	1	1	1	100.00%	1	1	100.00%	1	100.00%

COMPORTAMIENTO DEL INDICADOR

DESCRIPCIÓN DE LA META ANUAL

META ANUAL	CUARTO TRIMESTRE				AVANCE ACUMULADO			
	PROG.	ALC.	EP%	SEMAFORO	PROG.	ALC.	EP%	SEMAFORO
100.00	100.00	100.00	100.00	VERDE	100.00	100.00	100.00	VERDE

DESCRIPCIÓN DE RESULTADOS Y JUSTIFICACIÓN EN CASO DE VARIACIÓN SUPERIOR A +/- 10 POR CIENTO RESPECTO A LO PROGRAMADO

Se cumplió con la meta programada

EVALUACIÓN DEL INDICADOR

se recomienda seguir bajo esta forma de trabajo para el ejercicio fiscal 2021

ELABORÓ  
  
 C. Dulce Mariana Aparicio Mendoza  
 Auxiliar Técnico

Vo.Bo  
  
 Ing. Rafael Mendoza Zepeda  
 Director de Obras Públicas



PBRM-08b FICHAS TÉCNICA DE SEGUIMIENTO DE INDICADORES 2020



**PILAR / EJE TRANSVERSAL:** Pilar 3: Territorial  
**TEMA DE DESARROLLO:** Manejo sustentable y distribución del agua  
**PROGRAMA PRESUPUESTARIO:** 02030303 Manejo de aguas residuales, drenaje y alcantarillado  
**PROYECTO:** 020101010103 Construcción de infraestructura para drenaje y alcantarillado  
**OBJETIVO DEL PROGRAMA PRESUPUESTARIO:** Considerar el conjunto de procedimientos que se llevan a cabo para el tratamiento de aguas residuales y saneamiento de redes de drenaje y alcantarillado, manteniendo en condiciones adecuadas la infraestructura para proporcionar una mejor calidad de vida a la población.  
**DEPENDENCIA GENERAL:** FOD DESARROLLO URBANO Y OBRAS PÚBLICAS  
**DEPENDENCIA AUXILIAR:** 123 Desarrollo Urbano

**NOMBRE DEL INDICADOR:** Porcentaje en el diseño del proyecto para la construcción de la infraestructura para el tratamiento de aguas residuales.  
**FÓRMULA DEL CÁLCULO:** (Diseño del proyecto para la construcción de la infraestructura para el tratamiento de aguas residuales realizados/Diseño del proyecto para la construcción de la infraestructura para el tratamiento de aguas residuales programados)  
**INTERPRETACIÓN:**  
**DIMENSIÓN QUE ATIENDE:** Eficiencia  
**FRECUENCIA DE MEDICIÓN:**  
**TIPO DE INDICADOR:**  
**DESCRIPCIÓN DEL FACTOR DE COMPARACIÓN:**  
**AMBITO GEOGRAFICO:**  
**COBERTURA:**  
**LÍNEA BASE:** Ejercicio fiscal 2019

COMPORTAMIENTO DE LAS VARIABLES DURANTE EL CUARTO TRIMESTRE

VARIABLE A MONITOREAR	UNIDAD DE MEDIDA	OPERACIÓN	META ANUAL	AVANCE TRIMESTRAL	AVANCE ACUMULADO
Diseño del proyecto para la construcción de la infraestructura para el tratamiento de aguas residuales realizados	0	0	0	0.00%	0
Diseño del proyecto para la construcción de la infraestructura para el tratamiento de aguas residuales programados	0	0	0	0.00%	0

COMPORTAMIENTO DEL INDICADOR

DESCRIPCIÓN DE LA META ANUAL

META ANUAL	AVANCE TRIMESTRAL	AVANCE ACUMULADO
0.00	0.00	0.00

DESCRIPCIÓN DE RESULTADOS Y JUSTIFICACIÓN EN CASO DE VARIACIÓN SUPERIOR A +/- 10 POR CIENTO RESPECTO A LO PROGRAMADO

No se programaron actividades.

EVALUACIÓN DEL INDICADOR

Actividad no programada para el presente ejercicio fiscal

ELABORÓ  
  
 Of. Dña Mariana Aparicio Mendoza  
 Auxiliar Técnico

Vo.Bo.  
  
 Ing. Rafael Mendoza Zapata  
 Director de Obras Públicas



P5RM-08b FICHAS TÉCNICA DE SEGUIMIENTO DE INDICADORES 2020



**PIAR / EJE TRANSVERSAL:** Pilar 3: Territorial  
**TEMA DE DESARROLLO:** Manejo sustentable y distribución del agua  
**PROGRAMA PRESUPUESTARIO:** 0201030] Manejo de aguas residuales, drenaje y alcantarillado  
**PROYECTO:** 020103010101 Construcción de Infraestructura para drenaje y alcantarillado  
**OBJETIVO DEL PROGRAMA PRESUPUESTARIO:** Considera el conjunto de procedimientos que se llevan a cabo para el tratamiento de aguas residuales y saneamiento de redes de drenaje y alcantarillado, manteniendo en condiciones adecuadas la infraestructura para proporcionar una mejor calidad de vida a la población.  
**DEPENDENCIA GENERAL:** F00 DESARROLLO URBANO Y OBRAS PÚBLICAS  
**DEPENDENCIA AUXILIAR:** 123 Desarrollo Urbano

**NOMBRE DEL INDICADOR:** Porcentaje en la elaboración de los presupuestos para la construcción de la Infraestructura para el tratamiento de aguas residuales.  
**FÓRMULA DEL CÁLCULO:** (Presupuestos para la construcción de la Infraestructura para el tratamiento de aguas residuales realizados/Presupuestos para la construcción de la Infraestructura para el tratamiento de aguas residuales programados) \* 100  
**INTERPRETACIÓN:** Eficiencia  
**DIMENSIÓN QUE ATIENDE:** Eficiencia  
**DESCRIPCIÓN DEL FACTOR DE COMPARACIÓN:** Eficiencia  
**AMBITO GEOGRAFICO:** Eficiencia  
**COBERTURA:** Eficiencia  
**LÍNEA BASE:** Ejercicio fiscal 2019

**COMPORTAMIENTO DE LAS VARIABLES DURANTE EL CUARTO TRIMESTRE**

VARIABLE	UNIDAD DE MEDIDA	OPERACIÓN	META ANUAL	AVANCE TRIMESTRAL			AVANCE ACUMULADO			
				PROG.	ALCAN.	%	ALCAN.	%	ALCAN.	%
Presupuestos para la construcción de la Infraestructura para el tratamiento de aguas residuales realizados	0	0	0	0	0	0.00%	0	0.00%	0	0.00%
Presupuestos para la construcción de la Infraestructura para el tratamiento de aguas residuales programados	0	0	0	0	0	0.00%	0	0.00%	0	0.00%

**COMPORTAMIENTO DEL INDICADOR**

**DESCRIPCIÓN DE LA META ANUAL**

META ANUAL	CUARTO TRIMESTRE				AVANCE ACUMULADO			
	PROG.	ALC.	EF%	SEMAFORO	PROG.	ALC.	EF%	SEMAFORO
0.00	0.00	0.00	0.00	VERDE	0.00	0.00	0.00	VERDE

**DESCRIPCIÓN DE RESULTADOS Y JUSTIFICACIÓN EN CASO DE VARIACIÓN SUPERIOR A ± 10 POR CIENTO RESPECTO A LO PROGRAMADO:**  
 No se programaron actividades.  
**EVALUACIÓN DEL INDICADOR:**  
 Actividad no programada para el presente ejercicio fiscal

ELABORÓ  
  
 C. Dulce Mariana Apeñelo Mendoza  
 Auxiliar Técnico

Vo. B6  
  
 R. Rafael Mendoza Zepeda  
 Director de Obras Públicas



### PbRM-08b FICHAS TÉCNICA DE SEGUIMIENTO DE INDICADORES 2020



**PILAR / EJE TRANSVERSAL:** Pilar 8: Territorial  
**TEMA DE DESARROLLO:** Manejo sustentable y distribución del agua  
**PROGRAMA PRESUPUESTARIO:** 02010301 Manejo de aguas residuales, drenaje y alcantarillado  
**PROYECTO:** 020103010101 Construcción de infraestructura para drenaje y alcantarillado  
**OBJETIVO DEL PROGRAMA PRESUPUESTARIO:** Considera el conjunto de procedimientos que se llevan a cabo para el tratamiento de aguas residuales y saneamiento de redes de drenaje y alcantarillado, manteniendo en condiciones adecuadas la infraestructura para proporcionar una mejor calidad de vida a la población.  
**DEPENDENCIA GENERAL:** F00 DESARROLLO URBANO Y OBRAS PÚBLICAS  
**DEPENDENCIA AUXILIAR:** 123 Desarrollo Urbano

**NOMBRE DEL INDICADOR:** Porcentaje en la licitación de los proyectos para la construcción de la infraestructura para el tratamiento de aguas residuales.  
**FÓRMULA DEL CÁLCULO:** (Licitación de los proyectos para la construcción de la infraestructura para el tratamiento de aguas residuales realizados / Licitación de los proyectos para la construcción de la infraestructura para el tratamiento de aguas residuales programados) \* 100  
**INTERPRETACIÓN:**  
**DIMENSIÓN QUE ATIENDE:** Eficiencia **FRECUENCIA DE MEDICIÓN:**  
**DESCRIPCIÓN DEL FACTOR DE COMPARACIÓN:** **TIPO DE INDICADOR:**  
**ÁMBITO GEOGRÁFICO:**  
**COBERTURA:**  
**LÍNEA BASE:** Ejercicio fiscal 2019

VARIABLE	UNIDAD DE MEDIDA	OPERACIÓN	META ANUAL	AVANCE TRIMESTRAL				AVANCE ACUMULADO			
				PROG.	%	ALCAN.	%	PROG.	%	ALCAN.	%
Licitación de los proyectos para la construcción de la infraestructura para el tratamiento de aguas residuales realizados	0	0	0	0	0.00%	0	0.00%	0	0.00%	0	0.00%
Licitación de los proyectos para la construcción de la infraestructura para el tratamiento de aguas residuales programados		0	0	0	0.00%	0	0.00%	0	0.00%	0	0.00%

#### COMPORTAMIENTO DEL INDICADOR

#### DESCRIPCIÓN DE LA META ANUAL

META ANUAL	AVANCE TRIMESTRAL				AVANCE ACUMULADO			
	PROG.	%	ALCAN.	%	PROG.	%	ALCAN.	%
0.00	0.00	0.00	0.00	0.00	0.00	0.00	0.00	0.00

DESCRIPCIÓN DE RESULTADOS Y JUSTIFICACIÓN EN CASO DE VARIACIÓN SUPERIOR A +/- 10 POR CIENTO RESPECTO A LO PROGRAMADO

No se programaron actividades.

#### EVALUACIÓN DEL INDICADOR

Actividad no programada para el presente ejercicio fiscal

ELABORÓ  
  
 Dulce Mariana Aparicio Mendoza  
 Auxiliar Técnico

Vo.Bo  
  
 Rafael Mendez  
 Director de Obras Públicas



### PbRM-08b FICHAS TÉCNICA DE SEGUIMIENTO DE INDICADORES 2020



**PIAR / LÍNEA TRANSVERSAL:** Pilar 3: Territorial  
**TEMA DE DESARROLLO:** Manejo sustentable y distribución del agua  
**PROGRAMA PRESUPUESTARIO:** 02010301 Manejo de aguas residuales, drenaje y alcantarillado  
**PROYECTO:** 0201030101 Construcción de Infraestructura para drenaje y alcantarillado  
**OBJETIVO DEL PROGRAMA PRESUPUESTARIO:** Considera el conjunto de procedimientos que se llevan a cabo para el tratamiento de aguas residuales y saneamiento de redes de drenaje y alcantarillado, manteniendo en condiciones adecuadas la infraestructura para proporcionar una mejor calidad de vida a la población.  
**DEPENDENCIA GENERAL:** F00 DESARROLLO URBANO Y OBRAS PÚBLICAS  
**DEPENDENCIA AUXILIAR:** 123 Desarrollo Urbano

**NOMBRE DEL INDICADOR:** Porcentaje en los caudales de aguas domiciliarias, comerciales e industriales sin tratamiento.  
**FÓRMULA DEL CÁLCULO:**  $(\text{Caudales de aguas domiciliarias comerciales e industriales sin tratamiento} / \text{Total de caudales de aguas domiciliarias comerciales e industriales recibidas}) * 100$   
**INTERPRETACIÓN:**  
**DIMENSIÓN QUE ATIENDE:** Eficiencia  
**FRECUENCIA DE MEDICIÓN:**  
**DESCRIPCIÓN DEL FACTOR DE COMPARACIÓN:** TIPO DE INDICADOR:  
**AMBITO GEOGRAFICO:**  
**COBERTURA:**  
**LÍNEA BASE:** Ejercicio fiscal 2019

#### COMPORTAMIENTO DE LAS VARIABLES DURANTE EL CUARTO TRIMESTRE

VARIABLE	UNIDAD DE MEDIDA	OPERACIÓN	META ANUAL	AVANCE TRIMESTRAL				AVANCE ACUMULADO			
				PROG.	ALC.	EF%	SEMÁFORO	PROG.	ALC.	EF%	SEMÁFORO
Caudales de aguas domiciliarias comerciales e industriales sin tratamiento	0	0	0	0	0.00%	0	0.00%	0	0.00%	0	0.00%
Total de caudales de aguas domiciliarias comerciales e industriales recibidas		0	0	0	0.00%	0	0.00%	0	0.00%	0	0.00%

#### COMPORTAMIENTO DEL INDICADOR

#### DESCRIPCIÓN DE LA META ANUAL

META ANUAL	AVANCE TRIMESTRAL				AVANCE ACUMULADO			
	PROG.	ALC.	EF%	SEMÁFORO	PROG.	ALC.	EF%	SEMÁFORO
0.00	0.00	0.00	0.00	0.00	0.00	0.00	0.00	0.00

#### DESCRIPCIÓN DE RESULTADOS Y JUSTIFICACIÓN EN CASO DE VARIACIÓN SUPERIOR A +/- 10 POR CIENTO RESPECTO A LO PROGRAMADO

No se programaron actividades.

#### EVALUACIÓN DEL INDICADOR

Actividad no programada para el presente ejercicio fiscal

ELABORÓ  
  
 C. Dulce Mariana Aparicio Mendoza  
 Auxiliar Técnico

Vo.Bo  
  
 Rafael Mendoza Zapata  
 Director de Obras Públicas



PbRM-08b FICHAS TÉCNICA DE SEGUIMIENTO DE INDICADORES 2020



**PILAR / EJE TRANSVERSAL:** Pilar 3: Territorial  
**TEMA DE DESARROLLO:** Manejo sustentable y distribución del agua  
**PROGRAMA PRESUPUESTARIO:** 02010301 Manejo de aguas residuales, drenaje y alcantarillado  
**PROYECTO:** 0201030101 Construcción de infraestructura para drenaje y alcantarillado  
**OBJETIVO DEL PROGRAMA PRESUPUESTARIO:** Considera el conjunto de procedimientos que se llevan a cabo para el tratamiento de aguas residuales y saneamiento de redes de drenaje y alcantarillado, manteniendo en condiciones adecuadas la infraestructura para proporcionar una mejor calidad de vida a la población.  
**DEPENDENCIA GENERAL:** FOD DESARROLLO URBANO Y OBRAS PÚBLICAS  
**DEPENDENCIA AUXILIAR:** 123 Desarrollo Urbano

**NOMBRE DEL INDICADOR:** Porcentaje en la aplicación de químicos para el tratamiento de aguas residuales.  
**FÓRMULA DEL CÁLCULO:**  $(\text{Metros cúbicos de aguas residuales tratadas mediante la aplicación de químicos} / \text{Total de aguas residuales recibidas (mts3)}) * 100$   
**INTERPRETACIÓN:**  
**DIMENSIÓN QUE ATIENDE:** Eficiencia **FRECUENCIA DE MEDICIÓN:**  
**DESCRIPCIÓN DEL FACTOR DE COMPARACIÓN:** **TIPO DE INDICADOR:**  
**AMBITO GEOGRAFICO:**  
**COBERTURA:**  
**LÍNEA BASE:** Ejercicio fiscal 2019

COMPORTAMIENTO DE LAS VARIABLES DURANTE EL CUARTO TRIMESTRE

VARIABLE	UNIDAD DE MEDIDA	OPERACIÓN	META ANUAL	AVANCE TRIMESTRAL		AVANCE ACUMULADO	
				PROG.	ALCAN.	PROG.	ALCAN.
Metros cúbicos de aguas residuales tratadas mediante la aplicación de químicos	0	0	0	0	0.00%	0	0.00%
Total de aguas residuales recibidas (mts3)		0	0	0	0.00%	0	0.00%

COMPORTAMIENTO DEL INDICADOR

DESCRIPCIÓN DE LA META ANUAL

META ANUAL	CUARTO TRIMESTRE	AVANCE TRIMESTRAL	AVANCE ACUMULADO
0.00	0.00	0.00	0.00

DESCRIPCIÓN DE RESULTADOS Y JUSTIFICACIÓN EN CASO DE VARIACIÓN SUPERIOR A +/- 10 POR CIENTO RESPECTO A LO PROGRAMADO

No se programaron actividades.

Actividad no programada para el presente ejercicio fiscal

ELABORÓ  
  
 C. Dulce Mariana Aparicio Mendoza  
 Auxiliar Técnico

Vo. CA  
  
 Ing. Rafael Mendoza Zapata  
 Director de Obras Públicas





### PbRM-08b FICHAS TÉCNICA DE SEGUIMIENTO DE INDICADORES 2020



**PILAR / EJE TRANSVERSAL:** Pilar 3: Territorial  
**TEMA DE DESARROLLO:** Manejo sustentable y distribución del agua  
**PROGRAMA PRESUPUESTARIO:** 02010302 Manejo de aguas residuales, drenaje y alcantarillado  
**PROYECTO:** 020103010301 Construcción de infraestructura para drenaje y alcantarillado  
**OBJETIVO DEL PROGRAMA PRESUPUESTARIO:** Considera el conjunto de procedimientos que se llevan a cabo para el tratamiento de aguas residuales y saneamiento de redes de drenaje y alcantarillado, manteniendo en condiciones adecuadas la infraestructura para proporcionar una mejor calidad de vida a la población.  
**DEPENDENCIA GENERAL:** F00 DESARROLLO URBANO Y OBRAS PÚBLICAS  
**DEPENDENCIA AUXILIAR:** 323 Desarrollo Urbano

**NOMBRE DEL INDICADOR:** Porcentaje en la descarga de aguas residuales tratadas a los efluentes municipales.  
**FÓRMULA DEL CÁLCULO:** (Descarga de aguas residuales tratadas a los efluentes municipales/Total de los efluentes municipales)\*100  
**INTERPRETACIÓN:**  
**DIMENSIÓN QUE ATIENDE:** Eficiencia  
**FRECUENCIA DE MEDICIÓN:**  
**TIPO DE INDICADOR:**  
**DESCRIPCIÓN DEL FACTOR DE COMPARACIÓN:** 2  
**AMBITO GEOGRAFICO:**  
**COBERTURA:**  
**LÍNEA BASE:** Ejercicio fiscal 2019

**COMPORTAMIENTO DE LAS VARIABLES DURANTE EL CUARTO TRIMESTRE**

VARIABLE	UNIDAD DE MEDIDA	OPERACIÓN	META ANUAL	CUARTO TRIMESTRE		AVANCE TRIMESTRAL		AVANCE ACUMULADO	
				PROG.	ALCAN.	PROG.	ALCAN.	PROG.	ALCAN.
Descarga de aguas residuales tratadas a los efluentes municipales	0	0	0	0	0.00%	0	0.00%	0	0.00%
Total de los efluentes municipales		0	0	0	0.00%	0	0.00%	0	0.00%

#### DESCRIPCIÓN DE LA META ANUAL

META ANUAL	AVANCE TRIMESTRAL		AVANCE ACUMULADO	
	PROG.	ALCAN.	PROG.	ALCAN.
0.00	0.00	0.00	0.00	0.00

**DESCRIPCIÓN DE RESULTADOS Y JUSTIFICACIÓN EN CASO DE VARIACIÓN SUPERIOR A +/- 10 POR CIENTO RESPECTO A LO PROGRAMADO**

No se programaron actividades.

**EVALUACIÓN DEL INDICADOR**

Actividad no programada para el presente ejercicio fiscal

**ELABORÓ**  
  
 Dorica Mariana Aparicio Mendoza  
 Asesor Técnico

**Vo.Bo**  
  
 Ing. Rafael  
 Director de Obras Públicas



PbRM-08b FICHAS TÉCNICA DE SEGUIMIENTO DE INDICADORES 2020



**PILAR / EJE TRANSVERSAL:** Pilar 3: Territorial  
**TEMA DE DESARROLLO:** Manejo sustentable y distribución del agua  
**PROGRAMA PRESUPUESTARIO:** 02010301 Manejo de aguas residuales, drenaje y alcantarillado  
**PROYECTO:** 020103010101 Construcción de Infraestructura para drenaje y alcantarillado  
**OBJETIVO DEL PROGRAMA PRESUPUESTARIO:** Considera el conjunto de procedimientos que se tienen a cabo para el tratamiento de aguas residuales y saneamiento de redes de drenaje y alcantarillado, manteniendo en condiciones adecuadas la Infraestructura para proporcionar una mejor calidad de vida a la población.  
**DEPENDENCIA GENERAL:** F00 DESARROLLO URBANO Y OBRAS PÚBLICAS  
**DEPENDENCIA AUXILIAR:** 123 Desarrollo Urbano

**NOMBRE DEL INDICADOR:** Porcentaje en la Inspección de la Infraestructura para el tratamiento de aguas residuales.  
**FÓRMULA DEL CÁLCULO:** (Inspección de la Infraestructura para el tratamiento de aguas residuales realiza/Inspección de la Infraestructura para el tratamiento de aguas residuales programadas)\*100  
**INTERPRETACIÓN:**  
**DIMENSIÓN QUE ATIENDE:** Eficiencia  
**FRECUENCIA DE MEDICIÓN:**  
**DESCRIPCIÓN DEL FACTOR DE COMPARACIÓN:** TIPO DE INDICADOR:  
**AMBITO GEOGRAFICO:**  
**COBERTURA:**  
**LINEA BASE:** Ejercicio fiscal 2019

COMPORTAMIENTO DE LAS VARIABLES DURANTE EL CUARTO TRIMESTRE

VARIABLE	UNIDAD DE MEDIDA	OPERACIÓN	META ANUAL	AVANCE TRIMESTRAL			AVANCE ACUMULADO				
				PROG.	REALIZ.	ALCAN.	PROG.	REALIZ.	ALCAN.		
Inspección de la Infraestructura para el tratamiento de aguas residuales realiza	0	0	0	0	0.00%	0	0.00%	0	0.00%	0	0.00%
Inspección de la Infraestructura para el tratamiento de aguas residuales programadas		0	0	0	0.00%	0	0.00%	0	0.00%	0	0.00%

COMPORTAMIENTO DEL INDICADOR

DESCRIPCIÓN DE LA META ANUAL

META ANUAL	CUARTO TRIMESTRE			AVANCE ACUMULADO		
	PROG.	REALIZ.	ALCAN.	PROG.	REALIZ.	ALCAN.
0.00	0.00	0.00	0.00	0.00	0.00	0.00

DESCRIPCIÓN DE RESULTADOS Y JUSTIFICACIÓN EN CASO DE VARIACIÓN SUPERIOR A +/- 10 POR CIENTO RESPECTO A LO PROGRAMADO

No se programaron actividades.

EVALUACIÓN DEL INDICADOR

Actividad no programada para el presente ejercicio fiscal

**ELABORÓ**  
  
 C. Dulce María Aparicio Mendoza  
 Auxiliar Técnico

Vo. Bo.   
 Ing. Rafael Mendoza Zayas  
 Director de Obras Públicas



### PbRM-08b FICHAS TÉCNICA DE SEGUIMIENTO DE INDICADORES 2020



PILAR / EJE TRANSVERSAL:  
TEMA DE DESARROLLO:  
PROGRAMA PRESUPUESTARIO:  
PROYECTO:

Pilar 3: Territorial  
Manejo sustentable y distribución del agua  
02010301 Manejo de aguas residuales, drenaje y alcantarillado  
0201030101 Construcción de infraestructura para drenaje y alcantarillado

OBJETIVO DEL PROGRAMA PRESUPUESTARIO:

Considera el conjunto de procedimientos que se llevan a cabo para el tratamiento de aguas residuales y saneamiento de redes de drenaje y alcantarillado, manteniendo en condiciones adecuadas la infraestructura para proporcionar una mejor calidad de vida a la población.

DEPENDENCIA GENERAL:  
DEPENDENCIA AUXILIAR:

FOO DESARROLLO URBANO Y OBRAS PÚBLICAS  
123 Desarrollo Urbano

NOMBRE DEL INDICADOR:

Porcentaje en la adquisición de los accesorios y refacciones para el mantenimiento de la infraestructura para el tratamiento de aguas residuales.

FÓRMULA DEL CÁLCULO:

(Adquisición de los accesorios y refacciones para el mantenimiento de la infraestructura para el tratamiento de aguas residuales realizadas/Adquisición de los accesorios y refacciones para el

INTERPRETACIÓN:

Eficiencia

FRECUENCIA DE MEDICIÓN:

DIMENSIÓN QUE ATIENDE

TIPO DE INDICADOR:

DESCRIPCIÓN DEL FACTOR DE COMPARACIÓN:

AMBITO GEOGRAFICO

COBERTURA

LÍNEA BASE

Ejercicio Fiscal 2019

COMPORTAMIENTO DE LAS VARIABLES DURANTE EL CUARTO TRIMESTRE 2019												
VARIABLE	UNIDAD DE MEDIDA	OPERACIÓN	META ANUAL	AVANCE TRIMESTRAL			AVANCE ACUMULADO			AVANCE ACUMULADO		
				PROG.	ALCAN.	EF%	PROG.	ALCAN.	EF%	ALCAN.	EF%	
Adquisición de los accesorios y refacciones para el mantenimiento de la infraestructura para el tratamiento de aguas residuales realizadas.	0	0	0	0	0.00%	0	0.00%	0	0.00%	0	0.00%	
Adquisición de los accesorios y refacciones para el mantenimiento de la infraestructura para el tratamiento de aguas residuales programada.		0	0	0	0.00%	0	0.00%	0	0.00%	0	0.00%	

#### COMPORTAMIENTO DEL INDICADOR

META ANUAL	CUARTO TRIMESTRE				AVANCE ACUMULADO			
	PROG.	ALCAN.	EF%	SEMAFORO	PROG.	ALCAN.	EF%	SEMAFORO
0.00	0.00	0.00	0.00	VERDE	0.00	0.00	0.00	VERDE

DESCRIPCIÓN DE RESULTADOS Y JUSTIFICACIÓN EN CASO DE VARIACIÓN SUPERIOR A +-10 POR CIENTO RESPECTO A LO PROGRAMADO

No se programaron actividades.

EVALUACIÓN DEL INDICADOR EN EL EJERCICIO FISCAL  
Actividad no programada para el presente ejercicio fiscal

ELABORÓ

Ólivera Mariana Aparicio Mendoza  
Auxiliar Técnico

Ing. Rafael Mendoza Zepeda  
Director de Obras Públicas



PBRM-08b FICHAS TÉCNICA DE SEGUIMIENTO DE INDICADORES 2020



**PILAR / EJE TRANSVERSAL:** Pilar 3: Territorial  
**TEMA DE DESARROLLO:** Manejo sustentable y distribución del agua  
**PROGRAMA PRESUPUESTARIO:** 02010303 Manejo de aguas residuales, drenaje y alcantarillado  
**PROYECTO:** 020103030103 Construcción de infraestructura para drenaje y alcantarillado  
**OBJETIVO DEL PROGRAMA PRESUPUESTARIO:** Considera el conjunto de procedimientos que se llevan a cabo para el tratamiento de aguas residuales y saneamiento de redes de drenaje y alcantarillado, manteniendo en condiciones adecuadas la infraestructura para proporcionar una mejor calidad de vida a la población.  
**DEPENDENCIA GENERAL:** FOD DESARROLLO URBANO Y OBRAS PUBLICAS  
**DEPENDENCIA AUXILIAR:** 223 Desarrollo Urbano

**NOMBRE DEL INDICADOR:** Porcentaje en el mantenimiento de la infraestructura para el tratamiento de aguas residuales.  
**FÓRMULA DEL CÁLCULO:** (Mantenimiento de la infraestructura para el tratamiento de aguas residuales realizada / Mantenimiento de la infraestructura para el tratamiento de aguas residuales programada) \* 100  
**INTERPRETACIÓN:** Conocer el avance de mantenimiento de la infraestructura para el tratamiento de aguas residuales en comparación con el año anterior.  
**DIMENSIÓN QUE ATIENDE:** Eficiencia **FRECUENCIA DE MEDICIÓN:** Trimestral  
**DESCRIPCIÓN DEL FACTOR DE COMPARACIÓN:** mantenimiento de la infraestructura para el tratamiento de aguas residuales **TIPO DE INDICADOR:** Gestión  
**AMBITO GEOGRAFICO:**  
**COBERTURA:**  
**LÍNEA BASE:** Ejercicio fiscal 2019

COMPORTAMIENTO DE LAS VARIABLES DURANTE EL CUARTO TRIMESTRE											
VARIABLE	UNIDAD DE MEDIDA	OPERACIÓN	META ANUAL	INDICADOR DE AVANCE TRIMESTRAL	INDICADOR DE AVANCE TRIMESTRAL	INDICADOR DE AVANCE TRIMESTRAL	INDICADOR DE AVANCE TRIMESTRAL	INDICADOR DE AVANCE TRIMESTRAL	INDICADOR DE AVANCE TRIMESTRAL	INDICADOR DE AVANCE TRIMESTRAL	INDICADOR DE AVANCE TRIMESTRAL
Mantenimiento de la infraestructura para el tratamiento de aguas residuales realizada	mantenimiento	Sumable	1	1	100.00%	1	100.00%	1	100.00%	1	100.00%
Mantenimiento de la infraestructura para el tratamiento de aguas residuales programada	mantenimiento	Sumable	1	1	100.00%	1	100.00%	1	100.00%	1	100.00%

**COMPORTAMIENTO DEL INDICADOR:**  
**DESCRIPCIÓN DE LA META ANUAL:**

META ANUAL	INDICADOR DE AVANCE TRIMESTRAL	INDICADOR DE AVANCE TRIMESTRAL	INDICADOR DE AVANCE TRIMESTRAL	INDICADOR DE AVANCE TRIMESTRAL	INDICADOR DE AVANCE TRIMESTRAL	INDICADOR DE AVANCE TRIMESTRAL	INDICADOR DE AVANCE TRIMESTRAL
100.00	100.00	100.00	100.00	100.00	100.00	100.00	100.00

**DESCRIPCIÓN DE RESULTADOS Y JUSTIFICACIÓN EN CASO DE VARIACIÓN SUPERIOR A +/- 10 POR CIENTO RESPECTO A LO PROGRAMADO:**  
 se logro llevar a cabo lo programado  
**EVALUACIÓN DEL INDICADOR:**  
 Se recomienda seguir bajo esta forma de trabajo para el ejercicio fiscal 2021

**ELABORÓ**  
  
 C. Dulce Mariana Aparicio Mendoza  
 Auxiliar Técnico

Vo.Bo  
  
 Ing. Rafael Mendoza Zepeda  
 Director de Obras Públicas



PbRM-08b FICHAS TÉCNICA DE SEGUIMIENTO DE INDICADORES 2020 DE GESTIÓN O ESTRATÉGICO



**PILAR / EJE TRANSVERSAL:** Pilar 2: Económico  
**TEMA DE DESARROLLO:** Ciudades y comunidades sostenibles  
**PROGRAMA PRESUPUESTARIO:** 03050103 Modernización de la infraestructura para el transporte terrestre  
**PROYECTO:** 030501030403 Construcción y modernización de Vialidades primarias  
**OBJETIVO DEL PROGRAMA PRESUPUESTARIO:** Incluye acciones para ampliar, mantener y mejorar las condiciones de la red carretera en el territorio estatal y fomentar el equipamiento, con el propósito de que contribuyan al mejoramiento de la movilidad, el desarrollo regional, metropolitano y suburbano  
**DEPENDENCIA GENERAL:** F01 Desarrollo Urbano y Servicios Públicos  
**DEPENDENCIA AUXILIAR:** 154 Vialidad y Transporte

**NOMBRE DEL INDICADOR:** Tasa de vertedón en el número de acciones realizadas para la mejora de la infraestructura para el transporte vial  
**FÓRMULA DEL CÁLCULO:** ((Acciones de mejora de infraestructura para el transporte vial en el año actual/Acciones de mejora de infraestructura para el transporte vial en el año anterior)-1) \*100  
**INTERPRETACIÓN:** Nos indica las mejoras a la infraestructura entre cada año  
**DIMENSIÓN QUE ATIENDE:** Eficiencia  
**FRECUENCIA DE MEDICIÓN:** Anual  
**DESCRIPCIÓN DEL FACTOR DE COMPARACIÓN:** Infraestructura desarrollada en el Municipio  
**TIPO DE INDICADOR:** Estratégico  
**AMBITO GEOGRAFICO:** Municipal  
**COBERTURA:** Todo el Municipio  
**LÍNEA BASE:** Ejercicio fiscal 2019

COMPORTAMIENTO DE LAS VARIABLES DURANTE EL CUARTO TRIMESTRE

VARIABLE	UNIDAD DE MEDIDA	OPERACIÓN	META ANUAL	AVANCE TRIMESTRAL				AVANCE ACUMULADO			
				PROG.	ALC.	EF%	SEMAFORO	PROG.	ALC.	EF%	SEMAFORO
Acciones de mejora de infraestructura para el transporte vial en el año actual	Metro líneas	Sumable	720	0	0.00%	0	0.00%	720	100.00%	720	100.00%
Acciones de mejora de infraestructura para el transporte vial en el año anterior	Metro líneas	No sumable	0	0	0.00%	0	0.00%	0	0.00%	0	0.00%

COMPORTAMIENTO DEL INDICADOR

DESCRIPCIÓN DE LA META ANUAL

META ANUAL	CUARTO TRIMESTRE				AVANCE ACUMULADO			
	PROG.	ALC.	EF%	SEMAFORO	PROG.	ALC.	EF%	SEMAFORO
0.00	0.00	0.00	0.00	Verde	0.00	0.00	0.00	Verde

DESCRIPCIÓN DE RESULTADOS Y JUSTIFICACIÓN EN CASO DE VARIACIÓN SUPERIOR A +- 10 POR CIENTO RESPECTO A LO PROGRAMADO

En la Dirección de Movilidad se realizó la reconducción de la meta, ya que derivado de la Contingencia que enfrenta el Estado de México, con motivo del Virus SARS-COV2 (covid-19), siguiendo las medidas de prevención o higiene emitidas por las autoridades sanitarias, en nuestra administración se dio prioridad al sector Salud.

EVALUACIÓN DEL INDICADOR

Se recomienda implementar acciones para alcanzar el objetivo planteado al inicio del ejercicio fiscal y evitar reconducción de metas

ELABORÓ

Lic. Mariana Lizbeth Cisneros Ladrillero  
Auxiliar Administrativo



Vo.Bo.

C. Mario Edgar Prado Escamilla  
Director de Movilidad



PBRM-08b FICHAS TÉCNICA DE SEGUIMIENTO DE INDICADORES 2020  
DE GESTIÓN O ESTRATÉGICO



**PILAR / EJE TRANSVERSAL:** Pilar 2: Económico  
**TEMA DE DESARROLLO:** Ciudades y comunidades sostenibles  
**PROGRAMA PRESUPUESTARIO:** 03050103 Modernización de la Infraestructura para el transporte terrestre  
**PROYECTO:** 030501030402 Construcción y modernización de vialidades primarias  
**OBJETIVO DEL PROGRAMA PRESUPUESTARIO:** Incluye acciones para ampliar, mantener y mejorar las condiciones de la red carretera en el territorio estatal y fomentar el equipamiento, con el propósito de que contribuyan al mejoramiento de la movilidad, el desarrollo regional, metropolitano y suburbano  
**DEPENDENCIA GENERAL:** F01 Desarrollo Urbano y Servicios Públicos  
**DEPENDENCIA AUXILIAR:** 134 Vialidad y Transporte

489

**NOMBRE DEL INDICADOR:** Tasa de vertación en los tiempos de traslado por las vialidades municipales  
**FÓRMULA DEL CÁLCULO:**  $(\text{Tiempo de traslado en las principales vialidades municipales en el año actual} / \text{Tiempo de traslado en las principales vialidades del municipio en el año anterior}) * 100$   
**INTERPRETACIÓN:** Nos indicará el mantenimiento e la infraestructura urbana entre cada año  
**DIMENSIÓN QUE ATIENDE:** Eficiencia **FRECUENCIA DE MEDICIÓN:** Anual  
**DESCRIPCIÓN DEL FACTOR DE COMPARACIÓN:** Infraestructura desarrollada en el municipio **TIPO DE INDICADOR:** Estratégico  
**ÁMBITO GEOGRÁFICO:** Municipal  
**COBERTURA:** Todo el Municipio.  
**LÍNEA BASE:** Ejercicio fiscal 2019

COMPORTAMIENTO DE LAS VARIABLES DURANTE EL CUARTO TRIMESTRE

VARIABLE	UNIDAD DE MEDIDA	OPCIÓN	META ANUAL	AVANCE TRIMESTRAL				AVANCE ACUMULADO			
				PRG.	%	ALCAN.	%	PRG.	%	ALCAN.	%
Tiempo de traslado en las principales vialidades municipales en el año actual	Metro lineal	Sumable	360	0	0.00%	0	0.00%	360	100.00%	360	100.00%
Tiempo de traslado en las principales vialidades del municipio en el año anterior	Metro lineal	No sumable	0	0	0.00%	0	0.00%	0	0.00%	0	0.00%

COMPORTAMIENTO DEL INDICADOR

DESCRIPCIÓN DE LA META ANUAL

META ANUAL	CUARTO TRIMESTRE							
	AVANCE TRIMESTRAL				AVANCE ACUMULADO			
	PRG.	ALC.	EFM.	SEMAFORO	PRG.	ALC.	EFM.	SEMAFORO
0.00	0.00	0.00	0.00	0.00	0.00	0.00	0.00	0.00

DESCRIPCIÓN DE RESULTADOS Y JUSTIFICACIÓN EN CASO DE VARIACIÓN SUPERIOR A +/- 10 POR CIENTO RESPECTO A LO PROGRAMADO

En la Dirección de Movilidad se realizó la reconducción de la meta, ya que derivado de la Contingencia que enfrenta el Estado de México, con motivo del Virus SARS-COV2 (covid-19), siguiendo las medidas de prevención e higiene emitidas por las autoridades sanitarias, en nuestra administración se dio prioridad al sector Salud.

EVALUACIÓN DEL INDICADOR

Se recomienda implementar acciones para alcanzar el objetivo planteado al inicio del ejercicio fiscal y evitar reconducción de metas

ELABORÓ

Lic. Mariana Lizbeth Cisneros Ladrillero  
Auxiliar Administrativo



Vo.Bo.

C. Mario Edgar Prado Escamilla  
Director de Movilidad



PILAR / EJE TRANSVERSAL:

TEMA DE DESARROLLO:

PROGRAMA PRESUPUESTARIO:

PROYECTO:

OBJETIVO DEL PROGRAMA PRESUPUESTARIO:

DEPENDENCIA GENERAL:

DEPENDENCIA ALDIJAL:

Pilar 2: Económico

Ciudades y comunidades sostenibles

03050103 Modernización de la infraestructura para el transporte terrestre

030501030401 Construcción y modernización de Vialidades primarias

Incluye acciones para ampliar, mantener y mejorar las condiciones de la red carretera en el territorio estatal y fomentar el equipamiento, con el propósito de que contribuyan al mejoramiento de la movilidad, el desarrollo regional, metropolitano y suburbano

F01 Desarrollo Urbano y Servicios Públicos

134 Vialidad y Transporte

PbRM-08b FICHAS TÉCNICA DE SEGUIMIENTO DE INDICADORES 2020 DE GESTIÓN O ESTRATÉGICO



490

**NOMBRE DEL INDICADOR:** Porcentaje de los proyectos para el mejoramiento de las vialidades municipales elaboradas

**FÓRMULA DEL CÁLCULO:** (Proyectos aceptados para el mejoramiento de las vialidades municipales/Proyectos para el mejoramiento de las vialidades municipales elaborados) \*100

**INTERPRETACIÓN:** Nos indicara el nivel de cumplimiento en la realización con lo programado/INTERPRE

**DIMENSIÓN QUE ATIENDE:** Eficiencia **FRECUENCIA DE MEDICIÓN:** Semestral

**DESCRIPCIÓN DEL FACTOR DE COMPARACIÓN:** Infraestructura que necesita mejoras dentro del municipio **TIPO DE INDICADOR:** Gestión

**AMBITO GEOGRAFICO:** Municipal

**COBERTURA:** Todo el Municipio.

**LÍNEA BASE:** Ejercicio fiscal 2019

COMPORTAMIENTO DE LAS VARIABLES DURANTE EL CUARTO TRIMESTRE

VARIABLE	UNIDAD DE MEDIDA	OPERACIÓN	META ANUAL	AVANCE TRIMESTRAL				AVANCE ACUMULADO			
				PROG.	ALC.	EFM.	SENAFORO	PROG.	ALC.	EFM.	SENAFORO
Proyectos aceptados para el mejoramiento de las vialidades municipales	Metro lineal	Sumable	720	100	25.00%	100	100.00%	720	100.00%	720	100.00%
Proyectos para el mejoramiento de las vialidades municipales elaborados	Metro lineal	Sumable	720	100	25.00%	100	100.00%	720	100.00%	720	100.00%

COMPORTAMIENTO DEL INDICADOR

DESCRIPCIÓN DE LA META ANUAL

META ANUAL	CUARTO TRIMESTRE							
	AVANCE TRIMESTRAL				AVANCE ACUMULADO			
	PROG.	ALC.	EFM.	SENAFORO	PROG.	ALC.	EFM.	SENAFORO
100.00	100.00	100.00	100.00	100.00	100.00	100.00	100.00	100.00

DESCRIPCIÓN DE RESULTADOS Y JUSTIFICACIÓN EN CASO DE VARIACIÓN SUPERIOR A +- 10 POR CIENTO RESPECTO A LO PROGRAMADO

En la Dirección de Movilidad se realizó la reconducción de la meta, ya que derivado de la Contingencia que enfrenta el Estado de México, son motivo del Virus SARS-COV2 (covid-19), siguiendo las medidas de prevención e higiene emitidas por las autoridades sanitarias, en nuestra administración es de alta prioridad al sector Salud.

EVALUACIÓN DEL INDICADOR

Se recomienda implementar acciones para alcanzar el objetivo planteado al inicio del ejercicio fiscal y evitar reconducción de metas

ELABORÓ

*[Signature]*

Lic. Mariana Lizbeth Cisneros Ladrillero  
Auxiliar Administrativo



Vo.Bo.

*[Signature]*

C. Mario Edger Prado Escamilla  
Director de Movilidad



PIAR / EJE TRANSVERSAL:

TEMA DE DESARROLLO:

PROGRAMA PRESUPUESTARIO:

PROYECTO:

OBJETIVO DEL PROGRAMA PRESUPUESTARIO:

DEPENDENCIA GENERAL:

DEPENDENCIA AUXILIAR:

Pilar 2: Económico

Ciudades y comunidades sostenibles

03050103 Modernización de la infraestructura para el transporte terrestre

030501030402 Construcción y modernización de vialidades primarias

Incluye acciones para ampliar, mantener y mejorar las condiciones de la red carretera en el territorio estatal y fomentar el equipamiento, con el propósito de que contribuyan al mejoramiento de la movilidad, el desarrollo regional, metropolitano y suburbanos

F01 Desarrollo Urbano y Servicios Públicos

134 Vialidad y Transporte

PbRM-08b FICHAS TÉCNICA DE SEGUIMIENTO DE INDICADORES 2020 DE GESTIÓN O ESTRATÉGICO



491

**NOMBRE DEL INDICADOR:** Porcentaje en el mantenimiento de las vialidades municipales  
**FÓRMULA DEL CÁLCULO:** (Vialidades municipales rehabilitadas/Vialidades en proceso de rehabilitación) \*100  
**INTERPRETACIÓN:** Nivel de cumplimiento en el mantenimiento de vialidades municipales  
**DIMENSIÓN QUE ATIENDE:** Eficiencia **FRECUENCIA DE MEDICIÓN:** Semestral  
**DESCRIPCIÓN DEL FACTOR DE COMPARACIÓN:** Vialidades rehabilitadas **TIPO DE INDICADOR:** Gestión  
**AMBITO GEOGRAFICO:** Municipal  
**COBERTURA:** Toda el Municipio.  
**LÍNEA BASE:** Ejercicio Fiscal 2019

COMPORTAMIENTO DE LAS VARIABLES DURANTE EL CUARTO TRIMESTRE

VARIABLE	UNIDAD DE MEDIDA	OPERACIÓN	META ANUAL	AVANCE TRIMESTRAL				AVANCE ACUMULADO			
				PROG.	ALC.	EPN	SEMÁFORO	PROG.	ALC.	EPN	SEMÁFORO
Vialidades municipales rehabilitadas	Metro cúbico	Sumable	138	50	36.23%	50	100.00%	138	100.00%	138	100.00%
Vialidades en proceso de rehabilitación	Metro cúbico	Sumable	138	50	36.23%	50	100.00%	138	100.00%	138	100.00%

COMPORTAMIENTO DEL INDICADOR

DESCRIPCIÓN DE LA META ANUAL

META ANUAL	CUARTO TRIMESTRE				AVANCE ACUMULADO			
	PROG.	ALC.	EPN	SEMÁFORO	PROG.	ALC.	EPN	SEMÁFORO
100.00	100.00	100.00	100.00	100.00	100.00	100.00	100.00	100.00

DESCRIPCIÓN DE RESULTADOS Y JUSTIFICACIÓN EN CASO DE VARIACIÓN SUPERIOR A +-10 POR CIENTO RESPECTO A LO PROGRAMADO

En la Dirección de Movilidad se realizó la reconducción de la meta, ya que derivado de la contingencia que enfrenta el Estado de México, con motivo del Virus SARS-COV2 (COVID-19), siguiendo las medidas de prevención e higiene emitidas por las autoridades sanitarias, en nuestra administración se dio prioridad al sector Salud.

EVALUACIÓN DEL INDICADOR

ELABORÓ

Lic. Mariam Elizabeth Cisneros Ladrillero  
Auxiliar Administrativo



Vo.Bo.

C. Mario Edgar Prado Escamilla  
Director de Movilidad





P6RM-08b FICHAS TÉCNICA DE SEGUIMIENTO DE INDICADORES 2020  
DE GESTIÓN O ESTRATÉGICO



**PILAR / ESTRATÉVRSAL:** Pilar 3: Económico  
**TEMA DE DESARROLLO:** Ciudades y comunidades sostenibles  
**PROGRAMA PRESUPUESTARIO:** 03050103 Modernización de la Infraestructura para el transporte terrestre  
**PROYECTO:** 030501030402 Construcción y modernización de vialidades primarias  
**OBJETIVO DEL PROGRAMA PRESUPUESTARIO:** Incluye acciones para ampliar, mantener y mejorar las condiciones de la red carretera en el territorio estatal y fomentar el equipamiento, con el propósito de que contribuyan al mejoramiento de la movilidad, el desarrollo regional, metropolitano y suburbanos  
**DEPENDENCIA GENERAL:** F03 Desarrollo Urbano y Servicios Públicos  
**DEPENDENCIA AUXILIAR:** 154 Vialidad y Transporte

422

**NOMBRE DEL INDICADOR:** Porcentaje en la colocación de infraestructura vial  
**FÓRMULA DEL CÁLCULO:** (Métros de modernizados/Total de vialidades municipales) \* 100  
**INTERPRETACIÓN:** Nivel de cumplimiento en la colocación y modernización del equipamiento  
**DIMENSIÓN QUE ATIENDE:** Eficiencia  
**DESCRIPCIÓN DEL FACTOR DE COMPARACIÓN:** Vialidades modernizadas  
**AMBITO GEOGRAFICO:** Municipal  
**COBERTURA:** Todo el Municipio.  
**LÍNEA BASE:** Ejercicio Fiscal 2019

**FRECUENCIA DE MEDICIÓN:** Semestral  
**TIPO DE INDICADOR:** Gestión

COMPORTAMIENTO DE LAS VARIABLES DURANTE EL CUARTO TRIMESTRE

VARIABLE	UNIDAD DE MEDIDA	OPERACIÓN	META ANUAL	AVANCE TRIMESTRAL				AVANCE ACUMULADO			
				PROG.	%	ALCAN.	%	PROG.	%	ALCAN.	%
Vialidades modernizadas	Mantenimientos	Sumable	80	40	50.00%	40	100.00%	80	100.00%	80	100.00%
Total de vialidades municipales	Mantenimientos	Sumable	80	0	0.00%	0	0.00%	40	50.00%	40	100.00%

COMPORTAMIENTO DEL INDICADOR

DESCRIPCIÓN DE LA META ANUAL:

META ANUAL	CUARTO TRIMESTRE							
	AVANCE TRIMESTRAL				AVANCE ACUMULADO			
	PROG.	ALC.	EFN	SEMAFORO	PROG.	ALC.	EFN	SEMAFORO
100.00	0.00	0.00	0.00	0.00	100.00	100.00	100.00	0.00

DESCRIPCIÓN DE RESULTADOS Y JUSTIFICACIÓN EN CASO DE VARIACIÓN SUPERIOR A +- 10 POR CIENTO RESPECTO A LO PROGRAMADO

En la Dirección de Movilidad se realizó la reconducción de la meta, ya que derivado de la Contingencia que enfrenta el Estado de México, con motivo del Virus SARS-COV2 (covid-19), siguiendo las medidas de prevención e higiene emitidas por las autoridades sanitarias, en nuestra administración se dio prioridad al sector Salud.

EVALUACIÓN DEL INDICADOR

Se recomienda seguir bajo esta línea de trabajo para el siguiente ejercicio fiscal 2021

ELABORÓ

Lic. Mariana Lizbeth Cieneros Ladrillero  
Auxiliar Administrativo



Vo.Bo.

C. Mario Edgar Prado Escamilla  
Director de Movilidad



PBRM-08b FICHAS TÉCNICA DE SEGUIMIENTO DE INDICADORES 2020 DE GESTIÓN O ESTRATÉGICO



PILAR / EJE TRANSVERSAL:  
TEMA DE DESARROLLO:

Pilar 2: Económico  
Ciudades y comunidades sostenibles  
03050103 Modernización de la Infraestructura para el transporte terrestre

PROGRAMA PRESUPUESTARIO:

030501030402 Construcción y modernización de vialidades primarias

PROYECTO:

Incluye acciones para ampliar, mantener y mejorar las condiciones de la red carretera en el territorio estatal y fomentar el equipamiento, con el propósito de que contribuyan al mejoramiento de la movilidad, al desarrollo regional, metropolitano y suburbano

OBJETIVO DEL PROGRAMA PRESUPUESTARIO:

F01 Desarrollo Urbano y Servicios Públicos

DEPENDENCIA GENERAL:

354 Vialidad y Transporte

DEPENDENCIA AUXILIAR:

354 Vialidad y Transporte

493

NOMBRE DEL INDICADOR:

Porcentaje de las necesidades de los usuarios de la infraestructura vial

FÓRMULA DEL CÁLCULO:

(Necesidades de los usuarios de la infraestructura vial atendidas/Total de necesidades de los usuarios de la infraestructura vial identificadas) \*100

INTERPRETACIÓN:

Nos indicara el nivel de peticiones atendidas

DIMENSIÓN QUE ATIENDE:

Eficiencia

FRECUENCIA DE MEDICIÓN:

Trimestral

DESCRIPCIÓN DEL FACTOR DE COMPARACIÓN:

Peticiones atendidas a la infraestructura urbana Municipal

TIPO DE INDICADOR:

Gestión

ÁMBITO GEOGRÁFICO:

Municipal

COBERTURA:

Todo el Municipio

LÍNEA BASE:

Ejercicio fiscal 2019

COMPORTAMIENTO DE LAS VARIABLES DURANTE EL CUARTO TRIMESTRE

A.1.1

VARIABLE	UNIDAD DE MEDIDA	OPERACIÓN	META ANUAL	AVANCE TRIMESTRAL				AVANCE ACUMULADO			
				PROG.	%	ALCAN.	SEÑALADO	PROG.	%	ALCAN.	SEÑALADO
Necesidades de los usuarios de la infraestructura vial atendidas	Metro lineal	Sumable	271	60	22.14%	60	100.00%	271	100.00%	271	100.00%
Total de necesidades de los usuarios de la infraestructura vial identificadas	Metro lineal	Sumable	271	60	22.14%	60	100.00%	271	100.00%	271	100.00%

COMPORTAMIENTO DEL INDICADOR

DESCRIPCIÓN DE LA META ANUAL

META ANUAL	AVANCE TRIMESTRAL				AVANCE ACUMULADO			
	PROG.	%	ALCAN.	SEÑALADO	PROG.	%	ALCAN.	SEÑALADO
100.00	100.00	100.00	100.00	100.00	100.00	100.00	100.00	100.00

DESCRIPCIÓN DE RESULTADOS Y JUSTIFICACIÓN EN CASO DE VARIACIÓN SUPERIOR A +- 10 POR CIENTO RESPECTO A LO PROGRAMADO

En la Dirección de Movilidad se realizó la reconducción de la meta, ya que derivado de la Contingencia que enfrenta el Estado de México, con motivo del Virus SARS-CoV2 (Covid-19), siguiendo las medidas de prevención e higiene emitidas por las autoridades sanitarias, en nuestra administración se dio prioridad al sector Salud.

EVALUACIÓN DEL INDICADOR

Se recomienda implementar acciones para alcanzar el objetivo planeado al inicio del ejercicio fiscal y evitar reconducción de metas

ELABORÓ

Lic. Mariana Lizbeth Cisneros Ladrillero  
Auxiliar Administrativo



V.Bo.

Mario Edgar Prado Escamilla  
Director de Movilidad



PBRM-08b FICHAS TÉCNICA DE SEGUIMIENTO DE INDICADORES 2020  
DE GESTIÓN O ESTRATÉGICO



**PILAR / EJE TRANSVERSAL:** Pilar 2: Económico  
**TEMA DE DESARROLLO:** Ciudades y comunidades sostenibles  
**PROGRAMA PRESUPUESTARIO:** 03050103 Modernización de la infraestructura para el transporte terrestre  
**PROYECTO:** 030501030402 Construcción y modernización de vías de vialidad primaria  
**OBJETIVO DEL PROGRAMA PRESUPUESTARIO:** Incluye acciones para ampliar, mantener y mejorar las condiciones de la red vial en el territorio estatal y fomentar el equipamiento, con el propósito de que contribuyan al mejoramiento de la movilidad, al desarrollo regional, metropolitano y suburbano  
**DEPENDENCIA GENERAL:** PD1 Desarrollo Urbano y Servicios Públicos  
**DEPENDENCIA AUXILIAR:** 134 Vialidad y Transporte

**NOMBRE DEL INDICADOR:** Porcentaje de la priorización de la modernización de las obras a realizar  
**FÓRMULA DEL CÁLCULO:** [Acciones de modernización de infraestructura realizadas/ Acciones de modernización de infraestructura programadas] \* 100  
**INTERPRETACIÓN:** Nos indicará las acciones de modernización de infraestructura realiza da  
**DIMENSIÓN QUE ATIENDE:** Eficiencia **FRECUENCIA DE MEDICIÓN:** Trimestral  
**DESCRIPCIÓN DEL FACTOR DE COMPARACIÓN:** Peticiones atendidas a la infraestructura urbana Municipal **TIPO DE INDICADOR:** Gestión  
**ÁMBITO GEOGRÁFICO:** Municipal  
**COBERTURA:** Todo el Municipio.  
**LÍNEA BASE:** Ejercicio fiscal 2019

COMPORTAMIENTO DE LAS VARIABLES DURANTE EL CUARTO TRIMESTRE

VARIABLE	UNIDAD DE MEDIDA	TIPO DE VARIABLE	META ANUAL	AVANCE TRIMESTRAL				AVANCE ACUMULADO			
				PROG.	ALC.	EPN	SEMÁFORO	PROG.	ALC.	EPN	SEMÁFORO
Acciones de modernización de infraestructura a realizadas	Metro Cubico	Sumable	195	50	25.64%	50	100.00%	195	100.00%	195	100.00%
Acciones de modernización de infraestructura programadas	Metro Cubico	Sumable	195	50	25.64%	50	100.00%	195	100.00%	195	100.00%

COMPORTAMIENTO DEL INDICADOR

DESCRIPCIÓN DE LA META ANUAL

META ANUAL	CUARTO TRIMESTRE				AVANCE ACUMULADO			
	PROG.	ALC.	EPN	SEMÁFORO	PROG.	ALC.	EPN	SEMÁFORO
100.00	100.00	100.00	100.00	100.00	100.00	100.00	100.00	100.00

DESCRIPCIÓN DE RESULTADOS Y JUSTIFICACIÓN EN CASO DE VARIACIÓN SUPERIOR A +- 10 POR CIENTO RESPECTO A LO PROGRAMADO

En la Dirección de Movilidad se realiza la reconducción de la meta, ya que derivado de la Contingencia que enfrenta el Estado de México, con motivo del Virus SARS-COV2 (covid-19), siguiendo las medidas de prevención e higiene emitidas por las autoridades sanitarias, en nuestra administración se dio prioridad al sector Salud.

EVALUACIÓN DEL INDICADOR

Se recomienda implementar acciones para alcanzar el objetivo planteado al inicio del ejercicio fiscal y evitar reconducción de metas

ELABORÓ

Lic. Mariana Lizbeth Cisneros Ladrón de Guebara  
Auxiliar Administrativo



Vo.Bo.

C. Mario Edgar Prado Escamilla  
Director de Movilidad



PILAR / EJE TRANSVERSAL:

TEMA DE DESARROLLO:

PROGRAMA PRESUPUESTARIO:

PROYECTO:

OBJETIVO DEL PROGRAMA PRESUPUESTARIO:

DEPENDENCIA GENERAL:

DEPENDENCIA AUXILIAR:

Pilar 2: Económico

Ciudades y comunidades sostenibles

03050103 Modernización de la infraestructura para el transporte terrestre

030501030402 Construcción y modernización de vías de primaria

Incluye acciones para ampliar, mantener y mejorar las condiciones de la red carretera en el territorio estatal y fomentar el equipamiento, con el propósito de que contribuyan al mejoramiento de la movilidad, al desarrollo regional, metropolitano y suburbano

F01 Desarrollo Urbano y Servicios Públicos

134 Vialidad y Transporte

PbRM-08b FICHAS TÉCNICA DE SEGUIMIENTO DE INDICADORES 2020 DE GESTIÓN O ESTRATÉGICO



495

NOMBRE DEL INDICADOR: Porcentaje en la obtención de los recursos financieros para modernizar la infraestructura vial

FÓRMULA DEL CÁLCULO:  $(\text{Recursos financieros para modernizar la infraestructura vial obtenidos} / \text{Recursos financieros para modernizar la infraestructura vial gestionados}) * 100$

INTERPRETACIÓN: N/A

DIMENSIÓN QUE ATIENDE: Eficiencia

DESCRIPCIÓN DEL FACTOR DE COMPARACIÓN: N/A

ÁMBITO GEOGRÁFICO: N/A

COBERTURA: N/A

LINEA BASE: Ejercicio fiscal 2019

FRECUENCIA DE MEDICIÓN: Trimestral  
TIPO DE INDICADOR: Gestión

COMPORTAMIENTO DE LAS VARIABLES DURANTE EL CUARTO TRIMESTRE

VARIABLE	UNIDAD DE MEDIDA	OPERADOR	META ANUAL	AVANCE TRIMESTRAL				AVANCE ACUMULADO				
				PROG.	ALC.	%	SEMAFORO	PROG.	ALC.	%	SEMAFORO	
Recursos financieros para modernizar la infraestructura vial obtenidos	N/A	N/A	0	0	0	0.00%	0	0.00%	0	0.00%	0	0.00%
Recursos financieros para modernizar la infraestructura vial gestionados	N/A	N/A	0	0	0	0.00%	0	0.00%	0	0.00%	0	0.00%

COMPORTAMIENTO DEL INDICADOR

DESCRIPCIÓN DE LA META ANUAL

META ANUAL	CUARTO TRIMESTRE				AVANCE ACUMULADO			
	PROG.	ALC.	%	SEMAFORO	PROG.	ALC.	%	SEMAFORO
0.00	0.00	0.00	0.00	0.00	0.00	0.00	0.00	0.00

DESCRIPCIÓN DE RESULTADOS Y JUSTIFICACIÓN EN CASO DE VARIACIÓN SUPERIOR A +- 10 POR CIENTO RESPECTO A LO PROGRAMADO


Esta meta no fue programada

EVALUACIÓN DEL INDICADOR

Actividad no programada

ELABORÓ

Lio. Mariana Lizbeth Cisneros Ladrillero  
Auxiliar Administrativo



Vo.Bo.

C. Mario Edgar Prado Escamilla  
Director de Movilidad



PbRM-08b FICHAS TÉCNICA DE SEGUIMIENTO DE INDICADORES 2020  
DE GESTIÓN O ESTRATÉGICO



**PILA / EIG TRANSVERSAL:** Pilar 2: Económico  
**TEMA DE DESARROLLO:** Ciudades y comunidades sostenibles  
**PROGRAMA PRESUPUESTARIO:** 03050103 Moderación de la Infraestructura para el transporte terrestre  
**PROYECTO:** 030501030402 Construcción y modernización de vialidades primarias  
**OBJETIVO DEL PROGRAMA PRESUPUESTARIO:** Incluye acciones para ampliar, mantener y mejorar las condiciones de la red carretera en el territorio estatal y fomentar el equipamiento, con el propósito de que contribuyan al mejoramiento de la movilidad, el desarrollo regional, metropolitano y suburbano  
**DEPENDENCIA GENERAL:** F03 Desarrollo Urbano y Servicios Públicos  
**DEPENDENCIA AUXILIAR:** 154 Vialidad y Transporte

**NOMBRE DEL INDICADOR:** Porcentaje de contratación de recursos humanos para modernizar la infraestructura vial  
**FÓRMULA DEL CÁLCULO:** (Recursos humanos contratados para modernizar la infraestructura vial/Total recursos humanos necesarios para modernizar la infraestructura vial) \*100  
**INTERPRETACIÓN:** no se indican actividades necesarias para modernizar  
**DIMENSIÓN QUE ATIENDE:** Eficiencia **FRECUENCIA DE MEDICIÓN:** Trimestral  
**DESCRIPCIÓN DEL FACTOR DE COMPARACIÓN:** Contrataciones a nivel municipal **TIPO DE INDICADOR:** Gestión  
**ÁMBITO GEOGRÁFICO:** Municipal  
**COBERTURA:** Todo el Municipio.  
**UNIDAD BASE:** Ejercicio Fiscal 2019

COMPORTAMIENTO DE LAS VARIABLES DURANTE EL CUARTO TRIMESTRE

VARIABLE	UNIDAD DE MEDIDA	OPERACIÓN	META ANUAL	AVANCE TRIMESTRAL				AVANCE ACUMULADO			
				PROG.	ALC.	EF%	SEMÁFORO	PROG.	ALC.	EF%	SEMÁFORO
Recursos humanos contratados para modernizar la infraestructura vial	Operativos	Sumable	422	80	34.23%	80	100.00%	422	100.00%	422	100.00%
Total recursos humanos necesarios para modernizar la infraestructura vial	Operativos	Sumable	422	80	34.23%	80	100.00%	422	100.00%	422	100.00%

COMPORTAMIENTO DEL INDICADOR

DESCRIPCIÓN DE LA META ANUAL:

META ANUAL	CUARTO TRIMESTRE							
	AVANCE TRIMESTRAL				AVANCE ACUMULADO			
	PROG.	ALC.	EF%	SEMÁFORO	PROG.	ALC.	EF%	SEMÁFORO
100.00	100.00	100.00	100.00	100.00	100.00	100.00	100.00	100.00

DESCRIPCIÓN DE RESULTADOS Y JUSTIFICACIÓN EN CASO DE VARIACIÓN SUPERIOR A +- 10 POR CIENTO RESPECTO A LO PROGRAMADO

En la Dirección de Movilidad se realizó la reconducción de la meta, ya que derivado de la Contingencia que enfrenta el Estado de México, con motivo del Virus SARS-COV2 (covid-19), siguiendo las medidas de prevención e higiene emitidas por las autoridades sanitarias, en nuestra administración se dio prioridad al sector Salud.

EVALUACIÓN DEL INDICADOR

Se recomienda implementar acciones para alcanzar el objetivo planteado al inicio del ejercicio fiscal y evitar reconducción de metas

ELABORÓ

Lic. Mariana Lizbeth Cisneros Ladrillero  
Auxiliar Administrativo



Vo.Bo.

C. Mario Edgar Prado Escamilla  
Director de Movilidad



PbRM-08b FICHAS TÉCNICA DE SEGUIMIENTO DE INDICADORES 2020  
DE GESTIÓN Q ESTRATÉGICO



**PILAR / EJE TRANSVERSAL:** Pilar 2: Económico  
**TEMA DE DESARROLLO:** Ciudades y comunidades sostenibles  
**PROGRAMA PRESUPUESTARIO:** 03050103 Modernización de la Infraestructura para el transporte terrestre  
**PROYECTO:** 030501030403 Construcción y modernización de vialidad primaria  
**OBJETIVO DEL PROGRAMA PRESUPUESTARIO:** Incluye acciones para ampliar, mantener y mejorar las condiciones de la red carretera en el territorio estatal y fomentar el equipamiento, con el propósito de que contribuyan al mejoramiento de la movilidad, el desarrollo regional, metropolitano y suburbano  
**DEPENDENCIA GENERAL:** FO1 Desarrollo Urbano y Servicios Públicos  
**DEPENDENCIA AUXILIAR:** 154 Vialidad y Transporte

**NOMBRE DEL INDICADOR:** Porcentaje en la adquisición del equipo de Infraestructura vial  
**FÓRMULA DEL CÁLCULO:** (Equipo de Infraestructura vial adquirido/Equipo de Infraestructura vial necesario) \*100  
**INTERPRETACIÓN:** Nos indicara el porcentaje en la adquisición de nomenclatura y suministros para reparación de semáforos  
**DIMENSIÓN QUE ATIENDE:** Eficiencia  
**DESCRIPCIÓN DEL FACTOR DE COMPARACIÓN:** Señalizaciones que requieren rehabilitación en el municipio  
**ÁMBITO GEOGRÁFICO:** Municipal  
**COBERTURA:** Todo el Municipio.  
**LÍNEA BASE:** Ejercicio Fiscal 2019

COMPORTAMIENTO DE LAS VARIABLES DURANTE EL CUARTO TRIMESTRE

VARIABLE	UNIDAD DE MEDIDA	OPERACIÓN	META ANUAL	AVANCE TRIMESTRAL				AVANCE ACUMULADO			
				PROG.	ALC.	EPN	SEMÁFORO	PROG.	ALC.	EPN	SEMÁFORO
Equipo de infraestructura vial adquirido	Mantenimientos	Sumable	46	0	0.00%	0	0.00%	46	100.00%	46	100.00%
Equipo de infraestructura vial necesario	Mantenimientos	Sumable	46	0	0.00%	0	0.00%	46	100.00%	46	100.00%

COMPORTAMIENTO DEL INDICADOR

DESCRIPCIÓN DE LA META ANUAL:

META ANUAL	CUARTO TRIMESTRE							
	AVANCE TRIMESTRAL				AVANCE ACUMULADO			
	PROG.	ALC.	EPN	SEMÁFORO	PROG.	ALC.	EPN	SEMÁFORO
100.00	0.00	0.00	0.00	100.00	100.00	100.00	100.00	100.00

DESCRIPCIÓN DE RESULTADOS Y JUSTIFICACIÓN EN CASO DE VARIACIÓN SUPERIOR A +- 10 POR CIENTO RESPECTO A LO PROGRAMADO

En la Dirección de Movilidad se realizó la reconducción de la meta, ya que derivado de la Contingencia que enfrenta el Estado de México, con motivo del Virus SARS-COV2 (covid-19), siguiendo las medidas de prevención e higiene emitidas por las autoridades sanitarias, en nuestra administración se dio prioridad al sector Salud.

EVALUACIÓN DEL INDICADOR

Se recomienda Implementar acciones para alcanzar el objetivo planeado al inicio del ejercicio fiscal y evitar reconduccion de metas

ELABORÓ

Lic. Mariana Lizbeth Cisneros Ladrillero  
Auditor Administrativo



Vo.Bo.

C. Mario Edgar Prado Escamilla  
Director de Movilidad



PBRM-08b FICHAS TÉCNICA DE SEGUIMIENTO DE INDICADORES 2020  
DE GESTIÓN O ESTRATÉGICO



**PILAR / EJE TRANSVERSAL:** Pilar 2: Económico  
**TEMA DE DESARROLLO:** Ciudades y comunidades sostenibles  
**PROGRAMA PRESUPUESTARIO:** 03050103 Modernización de la infraestructura para el transporte terrestre  
**PROYECTO:** 030501030402 Construcción y modernización de vialidades primarias  
**OBJETIVO DEL PROGRAMA PRESUPUESTARIO:** Incluye acciones para ampliar, mantener y mejorar las condiciones de la red carretera en el territorio estatal y fomentar el equipamiento, con el propósito de que contribuyan al mejoramiento de la movilidad, el desarrollo regional, metropolitano y suburbano  
**DEPENDENCIA GENERAL:** F03 Desarrollo Urbano y Servicios Públicos  
**DEPENDENCIA AUXILIAR:** 134 Vialidad y Transporte

**NOMBRE DEL INDICADOR:** Porcentaje en la instalación del equipo de infraestructura para la modernización vial  
**FÓRMULA DEL CÁLCULO:**  $(\text{Equipo de infraestructura instalado} / \text{Equipo de infraestructura en proceso de instalación}) * 100$   
**INTERPRETACIÓN:** Se obtendrá el dato de los equipos en proceso de instalación  
**DIMENSIÓN QUE ATIENDE:** Eficiencia **FRECUENCIA DE MEDICIÓN:** Trimestral  
**DESCRIPCIÓN DEL FACTOR DE COMPARACIÓN:** El número de Equipos instalados **TIPO DE INDICADOR:** Gestión  
**ÁMBITO GEOGRÁFICO:** Municipal  
**COBERTURA:** Todo el Municipio  
**LÍNEA BASE:** Ejercicio Fiscal 2019

COMPORTAMIENTO DE LAS VARIABLES DURANTE EL CUARTO TRIMESTRE

VARIABLE	UNIDAD DE MEDIDA	OPCIÓN	META ANUAL	AVANCE TRIMESTRAL				AVANCE ACUMULADO			
				PROG.	N	ALCAN.	% N	PROG.	N	ALCAN.	%
Equipo de infraestructura instalado	Mantenimientos	Sumable	130	30	23.08%	30	100.00%	130	100.00%	130	100.00%
Equipo de infraestructura en proceso de instalación	Mantenimientos	Sumable	130	30	23.08%	30	100.00%	130	100.00%	130	100.00%

COMPORTAMIENTO DEL INDICADOR

DESCRIPCIÓN DE LA META ANUAL:

A 3

META ANUAL	CUARTO TRIMESTRE				AVANCE ACUMULADO			
	PROG.	ALC.	EF%	SEMAFORO	PROG.	ALC.	EF%	SEMAFORO
100.00	100.00	100.00	100.00	🟢	100.00	100.00	100.00	🟢

DESCRIPCIÓN DE RESULTADOS Y JUSTIFICACIÓN EN CASO DE VARIACIÓN SUPERIOR A +/- 10 POR CIENTO RESPECTO A LO PROGRAMADO

Esta meta se cumplió dentro de los estándares programados para el ejercicio fiscal.

EVALUACIÓN DEL INDICADOR

seguir bajo esta forma de trabajo para el siguiente ejercicio fiscal 2021

ELABORÓ  
  
 Lic. Mariana Lizbeth Cienoros Ladrillero  
 Auxiliar Administrativo



Va. Do.  
  
 C. Mario Edgar Prado Escamilla  
 Director de Movilidad



## FICHAS TÉCNICA DE SEGUIMIENTO DE INDICADORES 2020 DE GESTIÓN O ESTRATÉGICO



**PLAN / EJE TRANSVERSAL:** Plan 2: Territorial  
**TEMA DE DESARROLLO:** Vías de los ecosistemas terrestres  
**PROGRAMA PRESUPUESTARIO:** 0200401 Protección al ambiente  
**PROYECTO:** 02004010302 Promoción de la cultura ambiental  
**OBJETIVO DEL PROGRAMA PRESUPUESTARIO:** Considerar acciones relacionadas con la protección, conservación y restauración del equilibrio ambiental, la mitigación de los contaminantes atmosféricos para mejorar la calidad del aire, así como la gestión integral de los residuos sólidos, el fomento de la participación ciudadana y la promoción de la educación ambiental en todos los sectores de la sociedad, orientados a promover el desarrollo sustentable en el municipio y al combate al cambio climático en el Estado de México.  
**DEPENDENCIA GENERAL:** GO ECOLOGÍA  
**DEPENDENCIA AUXILIAR:** 328 Parques y Jardines

**NOMBRE DEL INDICADOR:** Tasa de vertidos de recursos ambientales cerrados.  
**FÓRMULA DE CÁLCULO:** [(Recursos ambientales cerrados en el año actual / Recursos ambientales cerrados en el año anterior) \* 100]  
**INTERPRETACIÓN:** Se analiza el resultado de los proyectos de Planeación Urbana y Territorial del ejercicio fiscal 2019 comparados con el año actual.  
**DIMENSIÓN QUE ATIENDE:** Eficiencia FRECUENCIA DE MEDICIÓN: Anual  
**DESCRIPCIÓN DEL FACTOR DE COMPARACIÓN:** Recursos ambientales cerrados a nivel municipal. TIPO DE INDICADOR: Estratégico  
**AMBITO GEOGRAFICO:** Municipal  
**COBERTURA:** Todo el municipio  
**UNIDAD BASE:** Ejercicio fiscal 2019

VARIABLE	UNIDAD DE MEDIDA	TIPO DE OPERACIÓN	META ANUAL	COMPORTAMIENTO DE LAS VARIABLES DURANTE EL EJERCICIO TRIMESTRAL				AVANCE ACUMULADO			
				PROG.	HECHO	ALCAN.	%	PROG.	HECHO	ALCAN.	%
Recursos ambientales cerrados en el año actual	hectólitros	Sumable	395	395	100.00%	395	100.00%	395	100.00%	395	100.00%
Recursos ambientales cerrados en el año anterior	hectólitros	Sumable	395	395	100.00%	395	100.00%	395	100.00%	395	100.00%

**COMPORTAMIENTO DEL INDICADOR**

DESCRIPCIÓN DE LA META ANUAL	PRIMER TRIMESTRE				SEGUNDO TRIMESTRE				TERCER TRIMESTRE				CUARTO TRIMESTRE			
	PROG.	HECHO	ALCAN.	%	PROG.	HECHO	ALCAN.	%	PROG.	HECHO	ALCAN.	%	PROG.	HECHO	ALCAN.	%
0.00	0.00	0.00	0.00	0.00	0.00	0.00	0.00	0.00	0.00	0.00	0.00	0.00	0.00	0.00	0.00	0.00

**DESCRIPCIÓN DE RESULTADOS Y JUSTIFICACIÓN EN CASO DE VARIACIÓN SUPERIOR A -10 POR CIENTO RESPECTO A LO PROGRAMADO:**  
 Se alcanzó la meta por reconducción de actividades.  
**EVALUACIÓN DEL INDICADOR:** Se recomienda buscar alternativas de trabajo para lograr las metas establecidas en el pos.

ELABORÓ  
  
 CECILIA ISABEL MARTÍNEZ DIMAS  
 ENLACE A LA LUPPE



Yo, Sr.  
  
 C. Cecilia Isabel Martínez Dimas  
 Directora de Ecología y Sustentabilidad





## FICHAS TÉCNICA DE SEGUIMIENTO DE INDICADORES 2020 DE GESTION O ESTRATEGICO



**PIAR / EJE TRANSVERSAL:**  
**TEMA DE DESARROLLO:**  
**PROGRAMA PRESUPUESTARIO:**  
**PROYECTO:**

Pilar 3: Territorial  
Vida de los ecosistemas terrestres  
02010401 Protección al ambiente  
020104010302 Promoción de la cultura ambiental

**OBJETIVO DEL PROGRAMA PRESUPUESTARIO:**

Considera acciones relacionadas con la protección, conservación y restauración del equilibrio ambiental, la mitigación de los contaminantes atmosféricos para mejorar la calidad del aire, así como la gestión integral de los residuos sólidos, el fomento de la participación ciudadana y la promoción de la educación ambiental en todos los sectores de la sociedad, orientadas a promover el desarrollo sustentable en el municipio y el combate al cambio climático en el Estado de México.

**DEPENDENCIA GENERAL:**  
**DEPENDENCIA AUXILIAR:**

GOO ECOLOGÍA  
128 Parques y Jardines

**NOMBRE DEL INDICADOR:** Porcentaje de acciones realizadas para la protección, conservación y restauración del equilibrio ambiental  
**FÓRMULA DEL CÁLCULO:** (Acciones relacionadas con la protección, conservación y restauración del equilibrio ambiental realizadas / acciones relacionadas con la protección, conservación y restauración del equilibrio ambiental programadas) \* 100  
**INTERPRETACIÓN:** Acciones realizadas y programadas en beneficio del medio ambiente.  
**DIMENSIÓN QUE ATIENDE:** Eficiencia  
**DESCRIPCIÓN DEL FACTOR DE COMPARACIÓN:** Permite conocer el porcentaje de avance de las acciones brindadas a nivel Municipal  
**AMBITO GEOGRAFICO:** Todo el municipio  
**COBERTURA:** Ejercicio fiscal 2019  
**LÍNEA BASE:**

**FRECUENCIA DE MEDICIÓN:** Anual  
**TIPO DE INDICADOR:** Estratégico

### COMPORTAMIENTO DE LAS VARIABLES DURANTE EL CUARTO TRIMESTRE

proposito

VARIABLE	UNIDAD DE MEDIDA	OPERACIÓN	META ANUAL	AVANCE TRIMESTRAL				AVANCE ACUMULADO				
				PROG.	ALCAN.	EF%	SEMAFORO	PROG.	ALCAN.	EF%	SEMAFORO	
Acciones relacionadas con la protección, conservación y restauración del equilibrio ambiental realizadas	gestión	Sumable	395	395	395	100.00%	VERDE	395	395	395	100.00%	VERDE
Acciones relacionadas con la protección, conservación y restauración del equilibrio ambiental programadas	gestión	Sumable	* 395	395	395	100.00%	VERDE	395	395	395	100.00%	VERDE

### COMPORTAMIENTO DEL INDICADOR

#### DESCRIPCIÓN DE LA META ANUAL

META ANUAL	AVANCE TRIMESTRAL				AVANCE ACUMULADO			
	PROG.	ALC.	EF%	SEMAFORO	PROG.	ALC.	EF%	SEMAFORO
100.00	0.00	0.00	0.00	VERDE	0.00	0.00	0.00	VERDE

DESCRIPCIÓN DE RESULTADOS Y JUSTIFICACIÓN EN CASO DE VARIACIÓN SUPERIOR A +/- 10 POR CIENTO RESPECTO A LO PROGRAMADO

Se cumplió la meta establecida en el POA 2020

### EVALUACIÓN DEL INDICADOR

ELABORÓ  
  
**ECOLOGIA**  
LILJA ISABEL MARTINEZ DIMAS  
ENLACE DE LA UIPPE

Vo-bo  
  
Rosa Isela Hernández Rodríguez  
Directora de Ecología y Sustentabilidad



## FICHAS TÉCNICA DE SEGUIMIENTO DE INDICADORES 2020 DE GESTIÓN O ESTRATÉGICO



**PLAZA / EJE TRANSVERSAL:**  
**TEMA DE DESARROLLO:**  
**PROGRAMA PRESUPUESTARIO:**  
**PROYECTO:**

**Plaz 3: Territorial**  
**Vida de los ecosistemas terrestres**  
**02010402 Protección al ambiente**  
**020104010302 Promoción de la cultura ambiental**

**OBJETIVO DEL PROGRAMA PRESUPUESTARIO:**

Considera acciones relacionadas con la protección, conservación y restauración del equilibrio ambiental, la mitigación de los contaminantes atmosféricos para mejorar la calidad del aire, así como la gestión integral de los residuos sólidos, el fomento de la participación ciudadana y la promoción de la educación ambiental en todos los sectores de la sociedad, orientadas a promover el desarrollo sustentable en el municipio y el combate al cambio climático en el Estado de México.

**DEPENDENCIA GENERAL:**

GOO ECOLOGÍA

**DEPENDENCIA AUXILIAR:**

128 Parques y Jardines

**NOMBRE DEL INDICADOR:**

Porcentaje en los resultados de control ambiental

**FÓRMULA DEL CÁLCULO:**

(Resultados de los controles de Inspección ambiental efectuados/Resultados de los controles de Inspección ambiental programados)\*100

**INTERPRETACIÓN:**

Permite conocer el porcentaje de avances de las acciones brindadas.

**DIMENSIÓN QUE ATIENDE:**

Eficiencia

**FRECUENCIA DE MEDICIÓN:**

Semestral

**DESCRIPCIÓN DEL FACTOR DE COMPARACIÓN:**

Acciones ejecutadas en el H. Ayuntamiento de Valle de Chalco.

**TIPO DE INDICADOR:**

Costo

**AMBITO GEOGRAFICO:**

Municipal

**COBERTURA:**

Todo el municipio

**LÍNEA BASE:**

Ejercicio Fiscal 2019

### COMPORTAMIENTO DE LAS VARIABLES DURANTE EL CUARTO TRIMESTRE

VARIABLE	UNIDAD DE MEDIDA	OPERACIÓN	META ANUAL	AVANCE TRIMESTRAL				AVANCE ACUMULADO			
				PROG.	ALC.	EPK	SEMAFORO	PROG.	ALC.	EPK	SEMAFORO
Resultados de los controles de Inspección ambiental efectuados	solicitud	Sumable	285	65	22.81%	65	100.00%	285	100.00%	285	100.00%
Resultados de los controles de Inspección ambiental programados	solicitud	Sumable	600	300	50.00%	300	100.00%	600	100.00%	150	25.00%

### COMPORTAMIENTO DEL INDICADOR

#### DESCRIPCIÓN DE LA META ANUAL


META ANUAL	CUARTO TRIMESTRE				AVANCE ACUMULADO			
	PROG.	ALC.	EPK	SEMAFORO	PROG.	ALC.	EPK	SEMAFORO
47.50	0.00	0.00	0.00	Verde	0.00	0.00	0.00	Verde

DESCRIPCIÓN DE RESULTADOS Y JUSTIFICACIÓN EN CASO DE VARIACIÓN SUPERIOR A +/- 50 POR CIENTO RESPECTO A LO PROGRAMADO

Se cumple con la meta

EVALUACIÓN DEL IMPACTO: Se recomienda buscar alternativas de trabajo para mejorar los datos estadísticos en el país.

ELABORÓ:  
  
LIDIA SARAI MARTÍNEZ DÍEZ  
ENCARGADA DE LA UPMG



VO. BO.  
  
Lidia Sarai Martínez Díez  
Encargada de Ecología y Sustentabilidad



FICHAS TÉCNICA DE SEGUIMIENTO DE INDICADORES 2020  
DE GESTION O ESTRATEGICO



PLAN / EJE TRANSVERSAL: Plan 3: Territorial  
 TEMA DE DESARROLLO: Vida de los ecosistemas terrestres  
 PROGRAMA PRESUPUESTADO: 02010401 Protección al ambiente  
 PROYECTO: 0201040102 Promoción de la cultura ambiental  
 OBJETIVO DEL PROGRAMA PRESUPUESTADO: Considerar acciones relacionadas con la protección, conservación y restauración del equilibrio ambiental, la mitigación de los contaminantes atmosféricos para mejorar la calidad del aire, así como la gestión integral de los residuos sólidos, el fomento de la participación ciudadana y la promoción de la educación ambiental en todos los sectores de la sociedad, orientadas a preparar el desarrollo sustentable en el municipio y el combate al cambio climático en el Estado de México.  
 DEPENDENCIA GENERAL: GOO (ECOLOGIA)  
 DEPENDENCIA AUXILIAR: 324 Parque y Jardines

NOMBRE DEL INDICADOR: Porcentaje en la Inspección Ambiental  
 FÓRMULA DEL CÁLCULO: (Operativos de Inspección realizados/Operativos de Inspección programados)\*100  
 INTERPRETACIÓN: Conocer el porcentaje de avance de los acciones brindadas  
 DIMENSIÓN QUE ATIENDE: Eficiencia  
 DESCRIPCIÓN DEL FACTOR DE COMPARACIÓN: Acciones ejecutadas  
 AMBITO GEOGRAFICO: Municipal  
 COLECTORA: Todo el municipio  
 LINEA BASE: Ejercicio Fiscal 2019

FRECUENCIA DE MEDICIÓN: Trimestral  
 TIPO DE INDICADOR: Gestión

COMPORTAMIENTO DE LAS VARIABLES DURANTE EL CUARTO TRIMESTRE

VARIABLE	UNIDAD DE MEDIDA	OPERACIÓN	META ANUAL	CUARTO TRIMESTRE		AVANCE TRIMESTRAL		AVANCE ACUMULADO	
				PROG.	REAL.	PROG.	REAL.	PROG.	REAL.
Operativos de Inspección realizados	casos/rajes	Sumable	395	15	3.80%	15	100.00%	395	100.00%
Operativos de Inspección programados	casos/rajes	Sumable	600	150	25.00%	150	100.00%	600	100.00%

DESCRIPCIÓN DE LA META ANUAL

META ANUAL	AVANCE TRIMESTRAL		AVANCE ACUMULADO	
	PROG.	REAL.	PROG.	REAL.
65.83	10.00	10.00	100.00	100.00

DESCRIPCIÓN DE RESULTADOS Y JUSTIFICACIÓN EN CASO DE VARIACIÓN SUPERIOR A -30 POR CIENTO RESPECTO A LO PROGRAMADO  
 Se cumple con la meta

EVALUACIÓN DEL INDICADOR  
 se recomienda buscar alternativas de trabajo para mejorar metodologías en el pos.

LABORÓ  
  
 C. LEA MARCE MARTINEZ DINAS  
 EJECUTIVO DE LA UOPE



W. BO  
  
 C. P. BO  
 Director de Planeación y Sistematización



## FICHAS TÉCNICA DE SEGUIMIENTO DE INDICADORES 2020 DE GESTION O ESTRATEGICO



**PILAR / EJE TRANSVERSAL:**  
**TEMA DE DESARROLLO:**  
**PROGRAMA PRESUPUESTARIO:**  
**PROYECTO:**

Pilar 3: Territorial  
Vida de los ecosistemas terrestres  
02010401 Protección al ambiente  
020104010302 Promoción de la cultura ambiental

**OBJETIVO DEL PROGRAMA PRESUPUESTARIO:**

Considera acciones relacionadas con la protección, conservación y restauración del equilibrio ambiental, la mitigación de los contaminantes atmosféricos para mejorar la calidad del aire, así como la gestión integral de los residuos sólidos, el fomento de la participación ciudadana y la promoción de la educación ambiental en todos los sectores de la sociedad, orientadas a promover el desarrollo sustentable en el municipio y el combate al cambio climático en el Estado de México.

**DEPENDENCIA GENERAL:**  
**DEPENDENCIA AUXILIAR:**

GOO ECOLOGÍA  
228 Parques y Jardines

**NOMBRE DEL INDICADOR:**  
**FÓRMULA DEL CÁLCULO:**  
**INTERPRETACIÓN:**  
**DIMENSIÓN QUE ATIENDE:**  
**DESCRIPCIÓN DEL FACTOR DE COMPARACIÓN:**  
**AMBITO GEOGRAFICO:**  
**COBERTURA:**  
**LINEA BASE:**

Porcentaje en la atención a Denuncias Ambientales  
(Quejas atendidas/Quejas presentadas)\*100  
Conocer el porcentaje de avance de las acciones brindadas  
Eficiencia Mensual  
Acciones ejecutadas  
Municipal  
Todo el municipio  
Ejercicio fiscal 2019

**FRECUENCIA DE MEDICIÓN:** Mensual  
**TIPO DE INDICADOR:** Gestión

### COMPORTAMIENTO DE LAS VARIABLES DURANTE EL CUARTO TRIMESTRE

VARIABLE	UNIDAD DE MEDIDA	OPERACIÓN	META ANUAL	AVANCE TRIMESTRAL				AVANCE ACUMULADO			
				PROG.	%	ALCAN.	%	PROG.	%	ALCAN.	%
Quejas atendidas	Queja	Sumable	405	15	3.70%	15	100.00%	405	100.00%	405	100.00%
Quejas presentadas	Queja	Sumable	405	15	3.70%	15	100.00%	405	100.00%	405	100.00%

### COMPORTAMIENTO DEL INDICADOR

### DESCRIPCIÓN DE LA META ANUAL

META ANUAL	CUARTO TRIMESTRE				AVANCE ACUMULADO			
	PROG.	ALC.	EF%	SEMÁFORO	PROG.	ALC.	EF%	SEMÁFORO
100.00	100.00	100.00	100.00	VERDE	100.00	100.00	100.00	VERDE

DESCRIPCIÓN DE RESULTADOS Y JUSTIFICACIÓN EN CASO DE VARIACIÓN SUPERIOR A +/- 10 POR CIENTO RESPECTO A LO PROGRAMADO

Se cumplió con la meta

### EVALUACIÓN DEL INDICADOR

ELABORÓ  
\*   
**ECOLOGIA**  
C. JULIA ISABEL MARTÍNEZ DIMAS  
ENLACE DE LA UIPPE

Vo-86  
  
C. Rosa Isela Hernández Rodríguez  
Directora de Ecología y Sustentabilidad



## FICHAS TÉCNICA DE SEGUIMIENTO DE INDICADORES 2020 DE GESTION O ESTRATEGICO



**PILAR / EJE TRANSVERSAL:** Pilar 3: Territorial  
**TEMA DE DESARROLLO:** Vida de los ecosistemas terrestres  
**PROGRAMA PRESUPUESTARIO:** 02010501 Manejo sustentable y conservación de los ecosistemas y la biodiversidad  
**PROYECTO:** 020105010102 Desarrollo y protección de la flora y fauna  
**OBJETIVO DEL PROGRAMA PRESUPUESTARIO:** Comprende el conjunto de acciones orientadas al desarrollo de proyectos que contribuyan a la prevención, conservación, protección, saneamiento y restauración de los ecosistemas, con la finalidad de garantizar la permanencia de la biodiversidad en los municipios del Estado de México, así como fomentar la educación ambiental, el manejo de áreas verdes y arbolado en zonas urbanas.  
**DEPENDENCIA GENERAL:** 600 ECOLOGÍA  
**DEPENDENCIA AUXILIAR:** 101 Secretaría Técnica

### ESTRUCTURA DEL INDICADOR

**NOMBRE DEL INDICADOR:** Porcentaje en la supervisión en la siembra de semillas y plantas entregadas a la población para reforestación.  
**FÓRMULA DEL CÁLCULO:** (Eventos de verificación de siembra de semillas y plantas realizados/Eventos de verificación de siembra de semillas y plantas programados)\*100  
**INTERPRETACIÓN:** N/A  
**DIMENSIÓN QUE ATIENDE:** Eficiencia **FRECUENCIA DE MEDICIÓN:** Trimestral  
**DESCRIPCIÓN DEL FACTOR DE COMPARACIÓN:** N/A **TIPO DE INDICADOR:** Gestión  
**AMBITO GEOGRAFICO:** Municipal  
**COBERTURA:** Todo el municipio  
**LINEA BASE:** Ejercicio fiscal 2019

### COMPORTAMIENTO DE LAS VARIABLES DURANTE EL CUARTO TRIMESTRE

# 2.2

VARIABLE	UNIDAD DE MEDIDA	OPERACIÓN	META ANUAL	AVANCE TRIMESTRAL				AVANCE ACUMULADO			
				PROG.	%	ALCAN.	%	PROG.	%	ALCAN.	%
Eventos de verificación de siembra de semillas y plantas realizados	Evento	sumable	0	0	0.00%	0	0.00%	0	0.00%	0	0.00%
Eventos de verificación de siembra de semillas y plantas programados	Evento	sumable	0	0	0.00%	0	0.00%	0	0.00%	0	0.00%

### COMPORTAMIENTO DEL INDICADOR

### DESCRIPCIÓN DE LA META ANUAL:

META ANUAL	CUARTO TRIMESTRE							
	AVANCE TRIMESTRAL				AVANCE ACUMULADO			
	PROG.	ALC.	EF%	SEMÁFORO	PROG.	ALC.	EF%	SEMÁFORO
0.00	0.00	0.00	0.00	VERDE	0.00	0.00	0.00	VERDE

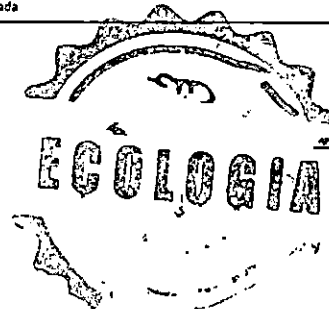
DESCRIPCIÓN DE RESULTADOS Y JUSTIFICACIÓN EN CASO DE VARIACIÓN SUPERIOR A +/- 10 POR CIENTO RESPECTO A LO PROGRAMADO

Actividad no programada

### EVALUACIÓN DEL INDICADOR

Actividad no programada

ELABORÓ  
*[Firma]*  
C. Lilia Isabel Martínez Dimas  
Estado de la UIPPE



Vo.Bo  
*[Firma]*  
C. Rosa María Hernández Rodríguez  
Directora de Ecología y Sustentabilidad



## FICHAS TÉCNICA DE SEGUIMIENTO DE INDICADORES 2020 DE GESTION O ESTRATEGICO



**PILAR / EJE TRANSVERSAL:** Pilar 3: Territorial  
**TEMA DE DESARROLLO:** Vida de los ecosistemas terrestres  
**PROGRAMA PRESUPUESTARIO:** 02010501 Manejo sustentable y conservación de los ecosistemas y la biodiversidad  
**PROYECTO:** 020105010102 Desarrollo y protección de la flora y fauna  
**OBJETIVO DEL PROGRAMA PRESUPUESTARIO:** Comprende el conjunto de acciones orientadas al desarrollo de proyectos que contribuyan a la prevención, conservación, protección, saneamiento y restauración de los ecosistemas, con la finalidad de garantizar la permanencia de la biodiversidad en los municipios del Estado de México, así como fomentar la educación ambiental, el manejo de áreas verdes y arbolado en zonas urbanas.  
**DEPENDENCIA GENERAL:** GOO ECOLOGIA  
**DEPENDENCIA AUXILIAR:** 101 Secretaría Técnica

### ESTRUCTURA DEL INDICADOR

**NOMBRE DEL INDICADOR:** Porcentaje en la Inspección en el manejo de residuos sólidos a comercios.  
**FÓRMULA DEL CÁLCULO:** [(Inspecciones efectuadas a comercios sobre el manejo de residuos sólidos/Inspecciones programas a comercios sobre el manejo de residuos sólidos)\*100  
**INTERPRETACIÓN:** N/A  
**DIMENSIÓN QUE ATIENDE:** Eficiencia  
**DESCRIPCIÓN DEL FACTOR DE COMPARACIÓN:** N/A  
**AMBITO GEOGRAFICO:** Municipal  
**COBERTURA:** Todo el municipio  
**LÍNEA BASE:** Ejercicio fiscal 2019

**FRECUENCIA DE MEDICIÓN:** Trimestral  
**TIPO DE INDICADOR:** Gestión

### COMPORTAMIENTO DE LAS VARIABLES DURANTE EL CUARTO TRIMESTRE

VARIABLE	UNIDAD DE MEDIDA	OPERACIÓN	META ANUAL	AVANCE TRIMESTRAL				AVANCE ACUMULADO			
				PROG.	ALC.	EP%	SEMÁFORO	PROG.	ALC.	EP%	SEMÁFORO
Inspecciones efectuadas a comercios sobre el manejo de residuos sólidos	Solicitud	sumable	0	0	0.00%	0	0.00%	0	0.00%	0	0.00%
Inspecciones programas a comercios sobre el manejo de residuos sólidos	Solicitud	sumable	0	0	0.00%	0	0.00%	0	0.00%	0	0.00%

### COMPORTAMIENTO DEL INDICADOR

#### DESCRIPCIÓN DE LA META ANUAL:

META ANUAL	CUARTO TRIMESTRE							
	AVANCE TRIMESTRAL				AVANCE ACUMULADO			
	PROG.	ALC.	EP%	SEMÁFORO	PROG.	ALC.	EP%	SEMÁFORO
0.00	0.00	0.00	0.00	VERDE	0.00	0.00	0.00	VERDE

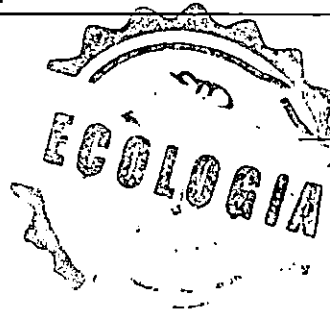
DESCRIPCIÓN DE RESULTADOS Y JUSTIFICACIÓN EN CASO DE VARIACIÓN SUPERIOR A +- 10 POR CIENTO RESPECTO A LO PROGRAMADO

Actividad no programada

#### EVALUACIÓN DEL INDICADOR

Actividad no programada

ELABORÓ  
  
 C. Lilia Isabel Martínez Dimas  
 Enlace de la UIPPE



Vo.Bo  
  
 C. Rosa Lorena Hernández Rodríguez  
 Directora de Ecología y Sustentabilidad



## FICHAS TÉCNICA DE SEGUIMIENTO DE INDICADORES 2020 DE GESTION O ESTRATEGICO



**PILAR / EJE TRANSVERSAL:** Pilar 3: Territorial  
**TEMA DE DESARROLLO:** Vida de los ecosistemas terrestres  
**PROGRAMA PRESUPUESTARIO:** 02010501 Manejo sustentable y conservación de los ecosistemas y la biodiversidad  
**PROYECTO:** 020105010102 Desarrollo y protección de la flora y fauna  
**OBJETIVO DEL PROGRAMA PRESUPUESTARIO:** Comprende el conjunto de acciones orientadas al desarrollo de proyectos que contribuyan a la prevención, conservación, protección, saneamiento y restauración de los ecosistemas, con la finalidad de garantizar la permanencia de la biodiversidad en los municipios del Estado de México, así como fomentar la educación ambiental, el manejo de áreas verdes y arbolado en zonas urbanas.  
**DEPENDENCIA GENERAL:** G00 ECOLOGIA  
**DEPENDENCIA AUXILIAR:** 101 Secretaría Técnica

### ESTRUCTURA DEL INDICADOR

**NOMBRE DEL INDICADOR:** Porcentaje en el aprehimiento de multas a empresarios por el manejo inadecuado de residuos sólidos.  
**FÓRMULA DEL CÁLCULO:** (Multas cobradas por el manejo inadecuado de los residuos sólidos/Multas impuestas por el manejo inadecuado de residuos sólidos)\*100  
**INTERPRETACIÓN:**  
**DIMENSIÓN QUE ATIENDE:** Eficiencia FRECUENCIA DE MEDICIÓN: Trimestral  
**DESCRIPCIÓN DEL FACTOR DE COMPARACIÓN:** TIPO DE INDICADOR: Gestión  
**AMBITO GEOGRAFICO:** Municipal  
**COBERTURA:** Todo el municipio  
**LÍNEA BASE:** Ejercicio fiscal 2019

### COMPORTAMIENTO DE LAS VARIABLES DURANTE EL CUARTO TRIMESTRE

VARIABLE	UNIDAD DE MEDIDA	OPERACIÓN	META ANUAL	AVANCE TRIMESTRAL				AVANCE ACUMULADO			
				PROG.	%	ALCAN.	%	PROG.	%	ALCAN.	%
Multas cobradas por el manejo inadecuado de los residuos sólidos	Inspección	sumable	0	0	0.00%	0	0.00%	0	0.00%	0	0.00%
Multas impuestas por el manejo inadecuado de residuos sólidos	Inspección	sumable	0	0	0.00%	0	0.00%	0	0.00%	0	0.00%

### COMPORTAMIENTO DEL INDICADOR

### DESCRIPCIÓN DE LA META ANUAL:

META ANUAL	CUARTO TRIMESTRE							
	AVANCE TRIMESTRAL				AVANCE ACUMULADO			
	PROG.	ALC.	EF%	SEMAFORO	PROG.	ALC.	EF%	SEMAFORO
0.00	0.00	0.00	0.00	VERDE	0.00	0.00	0.00	VERDE

### DESCRIPCIÓN DE RESULTADOS Y JUSTIFICACIÓN EN CASO DE VARIACIÓN SUPERIOR A +/- 10 POR CIENTO RESPECTO A LO PROGRAMADO

Esta actividad no se programo

### EVALUACIÓN DEL INDICADOR

Actividad no programada

ELABORA  
 C. Ilija Isabel Martínez Dimas  
 Enlace de la UIPE



Vo.Bo  
  
 Rosa Isela Hernández Rodríguez  
 Directora de Ecología y Sustentabilidad



PDRM-085 FICHAS TÉCNICA DE SEGUIMIENTO DE INDICADORES 2020  
DE GESTIÓN O ESTRATÉGICO



**PIAR / EJE TRANSVERSAL:** PIR 3: Territorial  
**TEMA DE DESARROLLO:** Vida de los ecosistemas terrestres  
**PROGRAMA PRESUPUESTARIO:** 03020201 Desarrollo forestal  
**PROYECTO:** 0302020107 Plantaciones forestales de administración municipal  
**OBJETIVO DEL PROGRAMA PRESUPUESTARIO:** Comprende los proyectos para asegurar la permanencia de los bosques a través del manejo y aprovechamiento sustentable con la participación directa de dueños, poseedores y prestadores de servicio técnicos, así como acciones dirigidas a evitar la degradación del recurso forestal.  
**DEPENDENCIA GENERAL:** COO ECOLOGÍA  
**DEPENDENCIA AUXILIAR:** 101 Secretaría Técnica

**NOMBRE DEL INDICADOR:** Tasa de variación en la regulación de la explotación forestal  
**FÓRMULA DEL CÁLCULO:** [(Regulación de la explotación forestal en el año actual / Regulación de la explotación forestal en el año anterior) - 1] \* 100  
**INTERPRETACIÓN:** Conocer la regulación de la explotación forestal  
**DIMENSIÓN QUE ATENDE:** Eficiencia **FRECUENCIA DE MEDICIÓN:** Anual  
**DESCRIPCIÓN DEL FACTOR DE COMPARACIÓN:** Regulaciones forestales en el año actual en comparación con el año anterior a nivel municipal **TIPO DE INDICADOR:** Estratégico  
**ÁMBITO GEOGRÁFICO:** Municipal  
**COBERTURA:** Todo el Municipio.  
**LÍNEA BASE:** Ejercicio fiscal 2019

VARIABLE	UNIDAD DE MEDIDA	OPCIÓN	META ANUAL	AVANCE TRIMESTRAL				AVANCE ACUMULADO			
				PROG. TERC	ALC. TERC	EF% TERC	SEMAFORO	PROG. TERC	ALC. TERC	EF% TERC	SEMAFORO
Regulación de la explotación forestal en el año actual	Documento	Sustable	0	0	0.00%	0	0.00%	0	0.00%	0	0.00%
Regulación de la explotación forestal en el año anterior	Documento	Sustable	0	0	0.00%	0	0.00%	0	0.00%	0	0.00%

**COMPORTAMIENTO DEL INDICADOR**

**DESCRIPCIÓN DE LA META ANUAL**

META ANUAL	AVANCE TRIMESTRAL				AVANCE ACUMULADO			
	PROG. TERC	ALC. TERC	EF% TERC	SEMAFORO	PROG. TERC	ALC. TERC	EF% TERC	SEMAFORO
0.00	0.00	0.00	0.00	Verde	0.00	0.00	0.00	Verde

DESCRIPCIÓN DE RESULTADOS Y JUSTIFICACIÓN EN CASO DE VARIACIÓN SUPERIOR A +/- 10 POR CIENTO RESPECTO A LO PROGRAMADO

Meta alcanzada por reconducción de actividades

**EVALUACIÓN DEL INDICADOR**  
se recomienda buscar alternativas de trabajo para lograr las metas establecidas en el pos

**ELABORÓ:** *[Firma]*  
**Yb.Bo.:** *[Firma]*  
**C. Lina Isabel Martínez Dimas**  
 Enlace de la UIPPE  
**ECOLOGIA**  
 Director de Ecología y Sustentabilidad





PBRM-08b FICHAS TÉCNICA DE SEGUIMIENTO DE INDICADORES 2020  
DE GESTIÓN O ESTRATEGICO



**PIAR / EJE TRANSVERSALES:** Pilar 3: Territorial  
**TEMA DE DESARROLLO:** Vida de los ecosistemas terrestres  
**PROGRAMA PRESUPUESTARIO:** 03020101 Desarrollo forestal  
**PROYECTO:** 0302010107 Plantaciones forestales de administración municipal  
**OBJETIVO DEL PROGRAMA PRESUPUESTARIO:** Comprender los proyectos para asegurar la permanencia de los bosques a través del manejo y aprovechamiento sustentable con la participación directa de dueños, poseedores y prestadores de servicio técnicos, así como acciones dirigidas a evitar la degradación del recurso forestal.  
**DEPENDENCIA GENERAL:** 000 ECOLOGÍA  
**DEPENDENCIA AUXILIAR:** 101 Secretaría Técnica

**NOMBRE DEL INDICADOR:** Tasa de variación en los tiempos promedio para el otorgamiento de permisos para la explotación de los recursos silvícolas municipales  
**FÓRMULA DEL CÁLCULO:** [(Tiempo promedio para el otorgamiento de permisos para la explotación de recursos silvícolas municipales en el año actual / Tiempo promedio para el otorgamiento de permisos para la explotación de recursos silvícolas municipales en el año anterior) - 1] \* 100  
**INTERPRETACIÓN:** Permisos otorgados para la explotación forestal a nivel municipal  
**DIMENSIÓN QUE ATIENDE:** Eficiencia **FRECUENCIA DE MEDICIÓN:** Anual  
**DESCRIPCIÓN DEL FACTOR DE COMPARACIÓN:** Este indica el tiempo promedio en que se entregan los permisos para la explotación de recursos silvícolas **TIPO DE INDICADOR:** Estratégico  
**ÁMBITO GEOGRÁFICO:** Municipal  
**CORTEJURA:** Todo el Municipio.  
**LINEA BASE:** Ejercicio fiscal 2019

VARIABLE	UNIDAD DE MEDIDA	OPERADOR	META ANUAL	COMPORTAMIENTO DE LAS VARIABLES DURANTE EL CUARTO TRIMESTRE				AVANCE ACUMULADO			
				PROG. (%)	ALC. (%)	EF% (R)	SEMAFORO	PROG. (%)	ALC. (%)	EF% (R)	SEMAFORO
Tiempo promedio para el otorgamiento de permisos para la explotación de recursos silvícolas municipales en el año actual	Permisos	Sumable	0	0	0.00%	0	0.00%	0	0.00%	0	0.00%
Tiempo promedio para el otorgamiento de permisos para la explotación de recursos silvícolas municipales en el año anterior	Permisos	Sumable	0	0	0.00%	0	0.00%	0	0.00%	0	0.00%

COMPORTAMIENTO DEL INDICADOR

DESCRIPCIÓN DE LA META ANUAL:

META ANUAL	CUARTO TRIMESTRE				AVANCE ACUMULADO			
	PROG. (%)	ALC. (%)	EF% (R)	SEMAFORO	PROG. (%)	ALC. (%)	EF% (R)	SEMAFORO
0.00	0.00	0.00	0.00	VERDE	0.00	0.00	0.00	VERDE

DESCRIPCIÓN DE RESULTADOS Y JUSTIFICACIÓN EN CASO DE VARIACIÓN SUPERIOR A +- 10 POR CIENTO RESPECTO A LO PROGRAMADO

Se logra la meta establecida en el POA 2021

EVALUACIÓN DEL INDICADOR

se recomienda buscar alternativas de trabajo para lograr las metas establecidas en el poa,

ELABORADO VALIDO

**ECOLOGÍA**

Lilia Isabel Martínez Dimas  
Enlace de la UIPPE

C. Rosa María Hernández Rodríguez  
Secretaría de Ecología y Sustentabilidad



PBRM-08b FICHAS TÉCNICA DE SEGUIMIENTO DE INDICADORES 2020  
DE GESTIÓN O ESTRATEGICO



PLAZA / EJE TRANSVERSAL: Pilar 3: Territorial  
 TEMA DE DESARROLLO: Vida de los ecosistemas terrestres  
 PROGRAMA PRESUPUESTADO: 03020201 Desarrollo forestal  
 PROYECTO: 030202010107 Plantaciones forestales de administración municipal  
 OBJETIVO DEL PROGRAMA PRESUPUESTADO: Comprender los proyectos para asegurar la permanencia de los bosques a través del manejo y aprovechamiento sustentable con la participación directa de dueños, poseedores y prestadores de servicio técnicos, así como acciones dirigidas a evitar la degradación del recurso forestal.  
 DEPENDENCIA GENERAL: 000 ECOLOGÍA  
 DEPENDENCIA AUXILIAR: 101 Secretaría Técnica

NOMBRE DEL INDICADOR: Porcentaje de programas de capacitación, investigación y cultura forestal  
 FÓRMULA DEL CÁLCULO: (Programas de capacitación, investigación y cultura forestal desarrollados/Programas de capacitación, investigación y cultura forestal autorizados)\*100  
 INTERPRETACIÓN: Conocer el porcentaje de avance de las acciones brindada  
 DIMENSIÓN QUE ATIENDE: Eficiencia  
 FRECUENCIA DE MEDICIÓN: Semestral  
 DESCRIPCIÓN DEL FACTOR DE COMPARACIÓN: Cantidad de programas ejecutado  
 TIPO DE INDICADOR: Gestión  
 ÁMBITO GEOGRÁFICO: N/A  
 COBERTURA: N/A  
 LÍNEA BASE: Cierre fiscal 2019

COMPORTAMIENTO DE LAS VARIABLES DURANTE EL CUARTO TRIMESTRE											
VARIABLE	UNIDAD DE MEDIDA	OPCIÓN	META ANUAL	AVANCE TRIMESTRAL		AVANCE ACUMULADO		SEMÁFORO		SEMÁFORO	
				PROG. (%)	ALC. (%)	PROG. (%)	ALC. (%)	PROG. (%)	ALC. (%)	PROG. (%)	ALC. (%)
Programas de capacitación, investigación y cultura forestal desarrollados	Eventos	sumable	0	0	0.00%	0	0.00%	0	0.00%	0	0.00%
Programas de capacitación, investigación y cultura forestal autorizado	Eventos	sumable	0	0	0.00%	0	0.00%	0	0.00%	0	0.00%

COMPORTAMIENTO DEL INDICADOR

DESCRIPCIÓN DE LA META ANUAL

META ANUAL	CUARTO TRIMESTRE				AVANCE ACUMULADO			
	PROG. (%)	ALC. (%)	EPK (%)	SEMÁFORO	PROG. (%)	ALC. (%)	EPK (%)	SEMÁFORO
0.00	0.00	0.00	0.00	VERDE	0.00	0.00	0.00	VERDE

DESCRIPCIÓN DE RESULTADOS Y JUSTIFICACIÓN EN CASO DE VARIACIÓN SUPERIOR A +/- 10 POR CIENTO RESPECTO A LO PROGRAMADO

EVALUACIÓN DEL INDICADOR

ELABORÓ: *[Signature]*  
 VALIDÓ: *[Signature]*  
 C. Lilia Isabel Martínez Dimas  
 Enlace de la UIPPE  
 D. Rómulo Hernández Rodríguez  
 Director de Ecología y Sustentabilidad  
 ECOLOGÍA



PBRM-08b FICHAS TÉCNICA DE SEGUIMIENTO DE INDICADORES 2020  
DE GESTIÓN O ESTRATEGICO



**PLAN / EJE TRANSVERSAL:** - PBR 3: Territorial  
**TEMA DE DESARROLLO:** Vida de los ecosistemas terrestres  
**PROGRAMA PRESUPUESTARIO:** 03020301 Desarrollo forestal  
**PROYECTO:** 030203010107 Plantaciones forestales de administración municipal  
Comprende los proyectos para asegurar la permanencia de los bosques a través del manejo y aprovechamiento sustentable con la participación directa de dueños, poseedores y prestadores de servicio técnicos, así como acciones dirigidas a evitar la degradación del recurso forestal.  
**OBJETIVO DEL PROGRAMA PRESUPUESTARIO:**  
**DEPENDENCIA GENERAL:** 000 ECOLOGÍA  
**DEPENDENCIA ALDELLA:** 101 Secretaría Técnica

**NOMBRE DEL INDICADOR:** Porcentaje de levantamiento del inventario municipal forestal y de suelos  
**FÓRMULA DEL CÁLCULO:** (Levantamiento del inventario municipal forestal y de suelos realizado/Levantamiento del inventario municipal forestal y de suelos programado)\*100  
**INTERPRETACIÓN:** Conocer el porcentaje del inventario municipal forestal y de suelo  
**DIMENSIÓN QUE ATENDE:** Eficiencia  
**FRECUENCIA DE MEDICIÓN:** Semestral  
**DESCRIPCIÓN DEL FACTOR DE COMPARACIÓN:** Inventarios ejecutados a nivel municipal  
**TIPO DE INDICADOR:** Gestión  
**ÁMBITO GEOGRÁFICO:** Municipal  
**COBERTURA:** Todo el Municipio.  
**LÍNEA BASE:** Ejercicio fiscal 2019

COMPORTAMIENTO DE LAS VARIABLES DURANTE EL CUARTO TRIMESTRE

DESCRIPCIÓN DE LA VARIABLE	UNIDAD DE MEDIDA	TIPO DE OPERACIÓN	META ANUAL	AVANCE TRIMESTRAL				AVANCE ACUMULADO			
				PROG.	ALC.	EP%	SEMAFORO	PROG.	ALC.	EP%	SEMAFORO
Levantamiento del inventario municipal forestal y de suelos realizado	Levantamiento	Sumable	1	1	100.00%	1	100.00%	1	100.00%	1	100.00%
Levantamiento del inventario municipal forestal y de suelos programado	Levantamiento	Sumable	1	1	100.00%	1	100.00%	1	100.00%	1	100.00%

COMPORTAMIENTO DEL INDICADOR

DESCRIPCIÓN DE LA META ANUAL

META ANUAL	CUARTO TRIMESTRE							
	PROG.	ALC.	EP%	SEMAFORO	PROG.	ALC.	EP%	SEMAFORO
100.00	100.00	100.00	100.00	Verde	100.00	100.00	100.00	Verde

DESCRIPCIÓN DE RESULTADOS Y JUSTIFICACIÓN EN CASO DE VARIACIÓN SUPERIOR A +- 10 POR CIENTO RESPECTO A LO PROGRAMADO

Se cumplió con la meta programada

EVALUACIÓN DEL INDICADOR

se recomienda buscar alternativas de trabajo para lograr las metas establecidas en el pos,

**ELABORÓ**  
C. Susana del Mar Martínez Dimas  
Enlace de la UIPPE

**VALIDÓ**  
D. Rosa María Hernández Rodríguez  
Coordinadora de Ecología y Sustentabilidad

**ECOLOGÍA**



PdRM-085 FICHAS TÉCNICA DE SEGUIMIENTO DE INDICADORES 2020  
DE GESTIÓN O ESTRATEGICO



**PIAR / EJE TRANSVERSAL:** Pilar 3: Territorial  
**TEMA DE DESARROLLO:** Vida de los ecosistemas terrestres  
**PROGRAMA PRESUPUESTADO:** 0302020 Desarrollo forestal  
**PROYECTO:** 03020201017 Plantaciones forestales de administración municipal  
**OBJETIVO DEL PROGRAMA PRESUPUESTADO:** Comprender los proyectos para asegurar la permanencia de los Bosques a través del manejo y aprovechamiento sustentable con la participación directa de dueños, poseedores y prestadores de servicio técnicos, así como acciones dirigidas a evitar la degradación del recurso forestal.  
**DEPENDENCIA GENERAL:** GOO ECOLOGÍA  
**DEPENDENCIA AUXILIAR:** 10) Secretaría Técnica

**NOMBRE DEL INDICADOR:** Porcentaje en la celebración de convenios de concertación en materia forestal con dependencias especializadas en silvicultura  
**FÓRMULA DEL CÁLCULO:** (Convenios de concertación en materia forestal con dependencias especializadas en silvicultura celebrados/Convenios de concertación en materia forestal con dependencias especializadas en silvicultura programados)\*100  
**INTERPRETACIÓN:** N/A  
**DIMENSIÓN QUE ATIENDE:** Eficiencia **FRECUENCIA DE MEDICIÓN:** Semestral  
**DESCRIPCIÓN DEL FACTOR DE COMPARACIÓN:** N/A **TIPO DE INDICADOR:** Gestión  
**ÁMBITO GEOGRÁFICO:** N/A  
**COBERTURA:** N/A  
**LÍNEA BASE:** Enero del 2019

COMPORTAMIENTO DE LAS VARIABLES DURANTE EL CUARTO TRIMESTRE

VARIABLE	UNIDAD DE MEDIDA	TIPO DE OPERACIÓN	META ANUAL	AVANCE TRIMESTRAL		AVANCE ACUMULADO	
				PROG.	ALC.	PROG.	ALC.
Convenios de concertación en materia forestal con dependencias especializadas en silvicultura celebrados	Convenios	Sumable	0	0	0.00%	0	0.00%
Convenios de concertación en materia forestal con dependencias especializadas en silvicultura programados	Convenios	Sumable	0	0	0.00%	0	0.00%

COMPORTAMIENTO DEL INDICADOR

DESCRIPCIÓN DE LA META ANUAL

META ANUAL	CUARTO TRIMESTRE				AVANCE ACUMULADO			
	PROG.	ALC.	EF%	SEMAFORO	PROG.	ALC.	EF%	SEMAFORO
0.00	0.00	0.00	0.00	VERDE	0.00	0.00	0.00	VERDE

DESCRIPCIÓN DE RESULTADOS Y JUSTIFICACIÓN EN CASO DE VARIACIÓN SUPERIOR A +- 10 POR CIENTO RESPECTO A LO PROGRAMADO

NO PROGRAMADA

EVALUACIÓN DEL INDICADOR

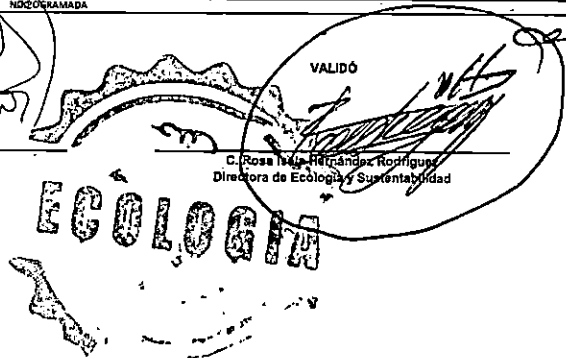
NO PROGRAMADA

ELABORÓ

C. Lilia Isabel Martínez Dimas  
Enlace de la UIPPE

VALIDÓ

C. Rosa María Hernández Rodríguez  
Directora de Ecología y Sustentabilidad





PBRM-08b FICHAS TÉCNICA DE SEGUIMIENTO DE INDICADORES 2020  
DE GESTIÓN O ESTRATÉGICO



**PILAR / LÍNEA TRANSVERSAL:** Pilar 3: Territorial  
**TEMA DE DESARROLLO:** Vida de los ecosistemas terrestres  
**PROGRAMA PRESUPUESTARIO:** 0302020 Desarrollo forestal  
**PROYECTO:** 030202019197 Plantaciones forestales de administración municipal  
**OBJETIVO DEL PROGRAMA PRESUPUESTARIO:** Comprender los proyectos para asegurar la permanencia de los bosques a través del manejo y aprovechamiento sustentable con la participación directa de dueños, poseedores y prestadores de servicio técnicos, así como acciones dirigidas a evitar la degradación del recurso forestal.  
**DEPENDENCIA GENERAL:** GOO ECOLÓGIA  
**DEPENDENCIA AUXILIAR:** 101 Secretaría Técnica

**NOMBRE DEL INDICADOR:** Porcentaje en el otorgamiento de incentivos para el desarrollo y cuidado forestal  
**FÓRMULA DEL CÁLCULO:** (Incentivos otorgados para promoción del desarrollo y cuidado forestal / Incentivos programados para promoción del desarrollo y cuidado forestal) \* 100  
**INTERPRETACIÓN:** Conocer el porcentaje en el otorgamiento de incentivos para el desarrollo y cuidado forestal  
**DIMENSIÓN QUE ATIENDE:** Eficiencia **FRECUENCIA DE MEDICIÓN:** Semestral  
**DESCRIPCIÓN DEL FACTOR DE COMPARACIÓN:** Identificar las áreas sujetas al desarrollo y cuidado forestal a nivel municipal **TIPO DE INDICADOR:** Gestión  
**ÁMBITO GEOGRÁFICO:** Municipal  
**COBERTURA:** Todo el Municipio.  
**LÍNEA BASE:** Ejercicio fiscal 2019

COMPORTAMIENTO DE LAS VARIABLES DURANTE EL CUARTO TRIMESTRE												
VARIABLE	UNIDAD DE MEDICIÓN	TIPO DE OPERACIÓN	META ANUAL	AVANCE TRIMESTRAL				AVANCE ACUMULADO				
				PROG.	ALC.	EF%	SEMAFÓRO	PROG.	ALC.	EF%	SEMAFÓRO	
Incentivos otorgados para promoción del desarrollo y cuidado forestal	Incentivos	no sujeción	0	0	0.00%	0	0.00%	0	0.00%	0	0.00%	
Incentivos programados para promoción del desarrollo y cuidado forestal	Incentivos	no sujeción	0	0	0.00%	0	0.00%	0	0.00%	0	0.00%	

COMPORTAMIENTO DEL INDICADOR

DESCRIPCIÓN DE LA META ANUAL

META ANUAL	CUARTO TRIMESTRE				SEMAFÓRO	AVANCE ACUMULADO				SEMAFÓRO
	PROG.	ALC.	EF%	SEMAFÓRO		PROG.	ALC.	EF%	SEMAFÓRO	
0.00	0.00	0.00	0.00	VERDE	0.00	0.00	0.00	VERDE		

DESCRIPCIÓN DE RESULTADOS Y JUSTIFICACIÓN EN CASO DE VARIACIÓN SUPERIOR A +/- 10 POR CIENTO RESPECTO A LO PROGRAMADO

Se cumple con la meta programada

EVALUACIÓN DEL INDICADOR  
Actividad no programada

ELABORADO: *[Firma]*  
**C. Mía Isabel Martínez Dimas**  
 Enlace de la UIPPE

VALIDADO: *[Firma]*  
**C. Noé Iván Rodríguez Rodríguez**  
 Director de Ecología y Sustentabilidad

**ECOLOGÍA**



PBRM-08b FICHAS TÉCNICA DE SEGUIMIENTO DE INDICADORES 2020  
DE GESTIÓN O ESTRATEGICO



**PIAR / EJE TRANSVERSAL:** Píar 3: Territorial  
**TEMA DE DESARROLLO:** Vida de los ecosistemas terrestres  
**PROGRAMA PRESUPUESTARIO:** 0302001 Desarrollo forestal  
**PROYECTO:** 0302010107 Plantaciones forestales de administración municipal  
**OBJETIVO DEL PROGRAMA PRESUPUESTARIO:** Comprender los proyectos para asegurar la permanencia de los bosques a través del manejo y aprovechamiento sustentable con la participación directa de dueños, poseedores y prestadores de servicios técnicos, así como acciones dirigidas a evitar la degradación del recurso forestal.  
**DEPENDENCIA GENERAL:** C00 ECOLOGÍA  
**DEPENDENCIA AUXILIAR:** 101 Secretaría Técnica

**NOMBRE DEL INDICADOR:** Porcentaje de eficacia en el cuidado forestal  
**FÓRMULA DEL CÁLCULO:** (Acciones de cuidado forestal realizadas/Acciones de cuidado forestal programadas)\*100  
**INTERPRETACIÓN:** Conocer el porcentaje de eficacia en el cuidado forestal  
**DIRECCIÓN QUE ATIENDE:** Eficiencia **FRECUENCIA DE MEDICIÓN:** Semestral  
**DESCRIPCIÓN DEL FACTOR DE COMPARACIÓN:** Conocer las acciones ejecutadas en beneficio al cuidado forestal a nivel municipal. **TIPO DE INDICADOR:** Gestión  
**ÁMBITO GEOGRÁFICO:** Municipal  
**COBERTURA:** Todo el Municipio.  
**LÍNEA BASE:** Ejercicio fiscal 2019

COMPORTAMIENTO DE LAS VARIABLES DURANTE EL CUARTO TRIMESTRE

VARIABLE	UNIDAD DE MEDIDA	OPERACIÓN	METAS ANUALES	AVANCE TRIMESTRAL		AVANCE ACUMULADO	
				PROG.	ALC.	PROG.	ALC.
Acciones de cuidado forestal realizadas	Evento	Sumable	0	0	0.00%	0	0.00%
Acciones de cuidado forestal programadas	Evento	Sumable	0	0	0.00%	0	0.00%

COMPORTAMIENTO DEL INDICADOR

DESCRIPCIÓN DE LA META ANUAL


META ANUAL	CUARTO TRIMESTRE				AVANCE ACUMULADO			
	PROG.	ALC.	EFY	SEMÁFORO	PROG.	ALC.	EFY	SEMÁFORO
0.00	0.00	0.00	0.00	Verde	0.00	0.00	0.00	Verde

DESCRIPCIÓN DE RESULTADOS Y JUSTIFICACIÓN EN CASO DE VARIACIÓN SUPERIOR A +/- 10 POR CIENTO RESPECTO A LO PROGRAMADO

EVALUACIÓN DEL INDICADOR

ELABORÓ  
C. Lina Isabel Martínez Dimas  
Enlace de la UIPPE

VALIDÓ  
Rafael Rodríguez Rodríguez  
Director de Ecología y Sustentabilidad





PBRM-08b FICHAS TÉCNICA DE SEGUIMIENTO DE INDICADORES 2020  
DE GESTIÓN O ESTRATÉGICO



**PIEZA / EA TRANSVERSAL:** Pilar 3: Territorial  
**TOMA DE DESARROLLO:** Vida de los ecosistemas terrestres  
**PROGRAMA PRESUPUESTARIO:** 03020201 Desarrollo forestal  
**PROYECTO:** 0302020107 Plantaciones forestales de administración municipal  
**OBJETIVO DEL PROGRAMA PRESUPUESTARIO:** Comprende los proyectos para asegurar la permanencia de los bosques a través del manejo y aprovechamiento sustentable con la participación directa de dueños, poseedores y prestadores de servicios técnicos, así como acciones dirigidas a evitar la degradación del recurso forestal.  
**DEPENDENCIA GENERAL:** GOO ECOLOGÍA  
**DEPENDENCIA AUXILIAR:** 101 Secretaría Técnica

**NOMBRE DEL INDICADOR:** Porcentaje en las convocatorias públicas a programas, proyectos de educación, capacitación, investigación y cultura forestal  
**FÓRMULA DEL CÁLCULO:** (Número de convocatorias a los programas, proyectos de educación, capacitación, investigación y cultura forestal desarrollados / Número de convocatorias a programas, proyectos de educación, capacitación, investigación y cultura forestal programados) \* 100  
**INTERPRETACIÓN:** N/A  
**DEPENDENCIA QUE ATIENDE:** Eficiencia  
**FRECUENCIA DE MEDICIÓN:** Trimestral  
**DESCRIPCIÓN DEL FACTOR DE COMPARACIÓN:** N/A  
**TIPO DE INDICADOR:** Gestión  
**ÁMBITO GEOGRÁFICO:** N/A  
**COBERTURA:** N/A  
**LÍNEA BASE:** Cierdo fiscal 2018

COMPORTAMIENTO DE LAS VARIABLES DURANTE EL CUARTO TRIMESTRE

VARIABLE	UNIDAD DE MEDIDA	TIPO DE OPERACIÓN	META ANUAL	AVANCE TRIMESTRAL				AVANCE ACUMULADO			
				PROG.	ALC.	EFX.	SEMAFORO	PROG.	ALC.	EFX.	SEMAFORO
Número de convocatorias a los programas, proyectos de educación, capacitación, investigación y cultura forestal desarrollados	Convocatorias	sumable	0	0	0.00%	0	0.00%	0	0.00%	0	0.00%
Número de convocatorias a programas, proyectos de educación, capacitación, investigación y cultura forestal programados	Convocatorias	sumable	0	0	0.00%	0	0.00%	0	0.00%	0	0.00%

COMPORTAMIENTO DEL INDICADOR

DESCRIPCIÓN DE LA META ANUAL:

META ANUAL	CUARTO TRIMESTRE				SEMAFORO	AVANCE ACUMULADO				SEMAFORO
	PROG.	ALC.	EFX.	SEMAFORO		PROG.	ALC.	EFX.	SEMAFORO	
0.00	0.00	0.00	0.00	VERDE	0.00	0.00	0.00	VERDE		

DESCRIPCIÓN DE RESULTADOS Y JUSTIFICACIÓN EN CASO DE VARIACIÓN SUPERIOR A +/- 10 POR CIENTO RESPECTO A LO PROGRAMADO

Actividad no programada

EVALUACIÓN DEL INDICADOR

Actividad no programada

ELABORÓ: *[Firma]*  
**C. Mila Isabel Martínez Díez**  
 Enlace de la UIPPE

VALIDÓ: *[Firma]*  
**Stefanía Alejandra Rodríguez**  
 Jefa de Oficina Ecología y Sustentabilidad

**ECOLOGÍA**



PBRM-085 FICHAS TÉCNICA DE SEGUIMIENTO DE INDICADORES 2020  
DE GESTIÓN O ESTRATÉGICO



**PIAR / E/S TRANSVERSAL:** Pilar 3: Territorial  
**TEMA DE DESARROLLO:** Vida de los ecosistemas terrestres  
**PROGRAMA PRESUPUESTARIO:** 03020201 Desarrollo forestal  
**PROYECTO:** 03020201017 Planaciones forestales de administración municipal  
**OBJETIVO DEL PROGRAMA PRESUPUESTARIO:** Comprende los proyectos para asegurar la permanencia de los bosques a través del manejo y aprovechamiento sustentable con la participación directa de dueños, poseedores y prestadores de servicio técnicos, así como acciones dirigidas a evitar la degradación del recurso forestal.  
**DEPENDENCIA GENERAL:** GOB ECOLOGÍA  
**DEPENDENCIA AUXILIAR:** 101 Secretaría Técnica

**NOMBRE DEL INDICADOR:** Porcentaje en la realización de programas, proyectos de educación, capacitación, investigación y cultura forestal  
**FÓRMULA DEL CÁLCULO:** (Programas, proyectos de educación, capacitación, investigación y cultura forestal realizados/Programas, proyectos de educación, capacitación, investigación y cultura forestal programados)\*100  
**INTERPRETACIÓN:** N/A  
**DIMENSIÓN QUE ATIENDE:** Eficiencia **FRECUENCIA DE MEDICIÓN:** Trimestral  
**DESCRIPCIÓN DEL FACTOR DE COMPARACIÓN:** N/A **TIPO DE INDICADOR:** Gestión  
**ÁMBITO GEOGRÁFICO:** N/A  
**COBERTURA:** N/A

**LÍNEA BASE:** Ejercicio fiscal 2019

COMPORTAMIENTO DE LAS VARIABLES DURANTE EL CUARTO TRIMESTRE

DESCRIPCIÓN DEL INDICADOR	UNIDAD DE MEDICIÓN	TIPO DE ESCALA	AVANCE TRIMESTRAL				AVANCE ACUMULADO				
			PROG. (%)	ALC. (%)	EFX. (%)	SEMAFORO	PROG. (%)	ALC. (%)	EFX. (%)	SEMAFORO	
Programas, proyectos de educación, capacitación, investigación y cultura forestal realizados	Puntos	sumable	0	0	0.00%	0	0.00%	0	0.00%	0	0.00%
Programas, proyectos de educación, capacitación, investigación y cultura forestal programados	Puntos	sumable	0	0	0.00%	0	0.00%	0	0.00%	0	0.00%

COMPORTAMIENTO DEL INDICADOR

DESCRIPCIÓN DE LA META ANUAL

META ANUAL	I CUARTO TRIMESTRE				II CUARTO TRIMESTRE			
	PROG. (%)	ALC. (%)	EFX. (%)	SEMAFORO	PROG. (%)	ALC. (%)	EFX. (%)	SEMAFORO
0.00	0.00	0.00	0.00	Verde	0.00	0.00	0.00	Verde

DESCRIPCIÓN DE RESULTADOS Y JUSTIFICACIÓN EN CASO DE VARIACIÓN SUPERIOR A +/- 10 POR CIENTO RESPECTO A LO PROGRAMADO

Actividad no programada

EVALUACIÓN DEL INDICADOR

Actividad no programada

ELABORADO: *[Firma]* VALIDADO: *[Firma]*

**ECOLOGÍA**

C. Lilia Isabella Martínez Dimas  
Enlace de la UIPPE

C. Rosa Isela Hernández Rodríguez  
Directora de Ecología y Sustentabilidad





PBRM-08b FICHAS TÉCNICA DE SEGUIMIENTO DE INDICADORES 2020  
DE GESTIÓN O ESTRATÉGICO



PLAN / EJE TRANSVERSAL: PIR 3: Territorial  
 TEMA DE DESARROLLO: Vida de los ecosistemas terrestres  
 PROGRAMA PRESUPUESTARIO: 03020201 Desarrollo forestal  
 PROYECTO: 0302020107 Mantenciones forestales de administraciones municipales  
 OBJETIVO DEL PROGRAMA PRESUPUESTARIO: Comprende los proyectos para asegurar la permanencia de los bosques a través del manejo y aprovechamiento sustentable con la participación directa de dueños, poseedores y prestadores de servicio técnicos, así como acciones dirigidas a evitar la degradación del recurso forestal.  
 DEPENDENCIA GENERAL: 000 ECOLOGÍA  
 DEPENDENCIA AUXILIAR: 001 Secretaría Técnica

NOMBRE DEL INDICADOR: Porcentaje en el monitoreo del inventario municipal forestal y de suelos  
 FÓRMULA DEL CÁLCULO:  $(\text{Inventario municipal forestal y de suelos realizado} / \text{Inventario municipal forestal y de suelos programado}) * 100$   
 INTERPRETACIÓN: Conocer el porcentaje de avance en el monitoreo del inventario forestal y de suelo  
 DIMENSIÓN CUYA ATENDE: Eficiencia  
 FRECUENCIA DE MEDICIÓN: Trimestral  
 DESCRIPCIÓN DEL FACTOR DE COMPARACIÓN: Inventario forestal y de suelos  
 TIPO DE INDICADOR: Gestión  
 ÁMBITO GEOGRÁFICO: Municipal  
 COBERTURA: Todo el Municipio.  
 UNIDAD BASE: Ejercicio fiscal 2019

COMPORTAMIENTO DE LAS VARIABLES DURANTE EL CUARTO TRIMESTRE

VARIABLES	UNIDAD DE MEDIDA	OPCIÓN	METAS ANUALES	AVANCE TRIMESTRAL				AVANCE ACUMULADO			
				PROG. (%)	ALC. (%)	EF. (%)	SEMAFORO	PROG. (%)	ALC. (%)	EF. (%)	SEMAFORO
Inventario municipal forestal y de suelos realizado	Inventario	Sustable	1	1	100.00%	1	100.00%	1	100.00%	1	100.00%
Inventario municipal forestal y de suelos programado	Inventario	Sustable	1	1	100.00%	1	100.00%	1	100.00%	1	100.00%

COMPORTAMIENTO DEL INDICADOR

DESCRIPCIÓN DE LA META ANUAL

META ANUAL	CUARTO TRIMESTRE				AVANCE ACUMULADO			
	PROG. (%)	ALC. (%)	EF. (%)	SEMAFORO	PROG. (%)	ALC. (%)	EF. (%)	SEMAFORO
100.00	100.00	100.00	100.00	VERDE	100.00	100.00	100.00	VERDE

DESCRIPCIÓN DE RESULTADOS Y JUSTIFICACIÓN EN CASO DE VARIACIÓN SUPERIOR A +/- 10 POR CIENTO RESPECTO A LO PROGRAMADO

Se cumple con la meta programada

EVALUACIÓN DEL INDICADOR

ELABORADO: *[Firma]*  
 C. Lilia Isabel Martínez Dimas  
 Enlace de la UIPE

VALIDO: *[Firma]*  
 C. Rosa Elena Hernández Rodríguez  
 Directora de Ecología y Sustentabilidad

**ECOLOGIA**



PBRM-085 FICHAS TÉCNICA DE SEGUIMIENTO DE INDICADORES 2020  
DE GESTIÓN O ESTRATEGICO



**PLAN / EJE TRANSVERSAL:** Pilar 3: Territorial  
**TEMA DE DESARROLLO:** Vida de los ecosistemas terrestres  
**PROGRAMA PRESUPUESTADO:** 01020101 Desarrollo forestal  
**PROYECTO:** 01020101017 Plantaciones forestales de administración municipal  
**OBJETIVO DEL PROGRAMA PRESUPUESTADO:** Comprende los proyectos para asegurar la permanencia de los bosques a través del manejo y aprovechamiento sustentable con la participación directa de dueños, poseedores y prestadores de servicio técnicos, así como acciones dirigidas a evitar la degradación del recurso forestal.  
**DEPENDENCIA GENERAL:** GOO ECOLOGÍA  
**DEPENDENCIA AUXILIAR:** 101 Secretaría Técnica

**NOMBRE DEL INDICADOR:** Porcentaje en la actualización del inventario municipal forestal y de suelos  
**FÓRMULA DEL CÁLCULO:** (Número de actualizaciones del inventario municipal forestal y de suelos realizadas / número de actualizaciones del inventario municipal forestal y de suelos programadas) \* 100  
**INTERPRETACIÓN:** N/A  
**DESCRIPCIÓN QUE ATIENDE:** Eficiencia  
**FRECUENCIA DE MEDICIÓN:** Trimestral  
**DESCRIPCIÓN DEL FACTOR DE COMPARACIÓN:** N/A  
**TIPO DE INDICADOR:** Gestión  
**ÁMBITO GEOGRÁFICO:** N/A  
**COBERTURA:** N/A  
**LÍNEA BASE:** N/A

COMPORTAMIENTO DE LAS VARIABLES DURANTE EL CUARTO TRIMESTRE													
VARIABLE	META ANUAL				AVANCE TRIMESTRAL				AVANCE ACUMULADO				
	PROG.	ALC.	EFK	SEMAFORO	PROG.	ALC.	EFK	SEMAFORO	PROG.	ALC.	EFK	SEMAFORO	
Número de actualizaciones del inventario municipal forestal y de suelos realizadas	N/A	N/A	0	0	0.00%	0	0.00%	0	0.00%	0	0.00%	0	0.00%
Número de actualizaciones del inventario municipal forestal y de suelos programadas	N/A	N/A	0	0	0.00%	0	0.00%	0	0.00%	0	0.00%	0	0.00%

**COMPORTAMIENTO DEL INDICADOR**

**DESCRIPCIÓN DE LA META ANUAL**

META ANUAL	AVANCE TRIMESTRAL				AVANCE ACUMULADO			
	PROG.	ALC.	EFK	SEMAFORO	PROG.	ALC.	EFK	SEMAFORO
0.00	0.00	0.00	0.00	VERDE	0.00	0.00	0.00	VERDE

DESCRIPCIÓN DE RESULTADOS Y JUSTIFICACIÓN EN CASO DE VARIACIÓN SUPERIOR A +-10 POR CIENTO RESPECTO A LO PROGRAMADO

Actividad no programada

**EVALUACIÓN DEL INDICADOR**

Actividad no programada

ELABORADO: *[Firma]*  
**C. Lilia Isabel Martínez Dimas**  
 Enlace de la UIPPE

VALIDADO: *[Firma]*  
**C. José Luis Hernández Rodríguez**  
 Director de Ecología y Sustentabilidad



PBRM-08b FICHAS TÉCNICA DE SEGUIMIENTO DE INDICADORES 2020  
DE GESTIÓN O ESTRATÉGICO



PLAZA / DE TRANSVERSAL: Pilar 3: Territorial  
 TEMA DE DESARROLLO: Vida de los ecosistemas terrestres  
 PROGRAMA PRESUPUESTARIO: 03020301 Desarrollo forestal  
 PROYECTO: 030203010107 Plantaciones forestales de administración municipal  
 OBJETIVO DEL PROGRAMA PRESUPUESTARIO: Conocer los proyectos para asegurar la permanencia de los bosques a través del manejo y aprovechamiento sustentable con la participación directa de dueños, poseedores y prestadores de servicios técnicos, así como acciones dirigidas a evitar la degradación del recurso forestal.  
 DEPENDENCIA GENERAL: GOO ECOLOGÍA  
 DEPENDENCIA AUXILIAR: 101 Secretaría Técnica

NOMBRE DEL INDICADOR: Porcentaje de cumplimiento de las cláusulas establecidas en los convenios de concertación forestal  
 FÓRMULA DEL CÁLCULO:  $(\text{Número de cláusulas cumplidas establecidas en convenios de concertación en materia forestal} / \text{Número total de cláusulas establecidas en convenios de concertación en materia forestal}) * 100$   
 INTERPRETACIÓN: N/A  
 DIMENSIÓN QUE ATIENDE: Eficiencia  
 FRECUENCIA DE MEDICIÓN: Trimestral  
 DESCRIPCIÓN DEL FACTOR DE COMPARACIÓN: N/A  
 TIPO DE INDICADOR: Gestión  
 AMBITO GEOGRÁFICO: N/A  
 COBERTURA: N/A  
 LÍNEA BASE: N/A

COMPORTAMIENTO DE LAS VARIABLES DURANTE EL CUARTO TRIMESTRE

VARIABLE	AVANCE TRIMESTRAL				AVANCE ACUMULADO				
	PROG.	ALC.	EF%	SEMAFORO	PROG.	ALC.	EF%	SEMAFORO	
Número de cláusulas cumplidas establecidas en convenios de concertación en materia forestal	N/A	N/A	0	0	0.00%	0	0.00%	0	0.00%
Número total de cláusulas establecidas en convenios de concertación en materia forestal	N/A	N/A	0	0	0.00%	0	0.00%	0	0.00%

COMPORTAMIENTO DEL INDICADOR

DESCRIPCIÓN DE LA META ANUAL

META ANUAL	AVANCE TRIMESTRAL				AVANCE ACUMULADO			
	PROG.	ALC.	EF%	SEMAFORO	PROG.	ALC.	EF%	SEMAFORO
0.00	0.00	0.00	0.00	VERDE	0.00	0.00	0.00	VERDE

DESCRIPCIÓN DE RESULTADOS Y JUSTIFICACIÓN EN CASO DE VARIACIÓN SUPERIOR A +- 10 POR CIENTO RESPECTO A LO PROGRAMADO

Actividad no programada

EVALUACIÓN DEL INDICADOR

Actividad no programada

ELABORADO: C. Lilia Isabel Martínez Dimas  
 Enlace de la UIPPE

VALIDADO: C. Rosa Susana Sánchez Rodríguez  
 Directora de Ecología y Sustentabilidad

**ECOLOGIA**



PDRM-08b FICHAS TÉCNICA DE SEGUIMIENTO DE INDICADORES 2020  
DE GESTIÓN O ESTRATEGICO



PLAN / EJE TRANSVERSAL: Pilar 3: Territorial  
 TEMA DE DESARROLLO: Vida de los ecosistemas terrestres  
 PROGRAMA PRESUPUESTARIO: 0302020 Desarrollo forestal  
 PROYECTO: 0302020107 Mantenciones forestales de administración municipal  
 OBJETIVO DEL PROGRAMA PRESUPUESTARIO: Comprende los proyectos para asegurar la permanencia de los bosques a través del manejo y aprovechamiento sustentable con la participación directa de dueños, poseedores y prestadores de servicio técnicos, así como acciones dirigidas a evitar la degradación del recurso forestal.  
 DEPENDENCIA GENERAL: GOO ECOLOGÍA  
 DEPENDENCIA AUXILIAR: 101 Secretaría Técnica

NOMBRE DEL INDICADOR: Porcentaje en la celebración de convenios de concertación en materia forestal con dependencias especializadas  
 FÓRMULA DEL CÁLCULO: (Celebración de convenios de concertación en materia forestal con dependencias especializadas celebrados / Celebración de convenios de concertación en materia forestal con dependencias especializadas programados) \* 100  
 INTERPRETACIÓN: N/A  
 DIMENSIÓN QUE ATIENDE: Eficiencia FRECUENCIA DE MEDICIÓN: Trimestral  
 DESCRIPCIÓN DEL FACTOR DE COMPARACIÓN: N/A TIPO DE INDICADOR: Gestión  
 ÁMBITO GEOGRÁFICO: N/A  
 COBERTURA: N/A  
 LÍNEA BASE: N/A

COMPORTAMIENTO DE LAS VARIABLES DURANTE EL CUARTO TRIMESTRE

VARIABLE	UNIDAD DE MEDIDA	TIPO DE OPERACIÓN	META ANUAL	AVANCE TRIMESTRAL			AVANCE ACUMULADO		
				PROG.	ALC.	EF%	PROG.	ALC.	EF%
Celebración de convenios de concertación en materia forestal con dependencias especializadas celebrados	Convenio	Sumable	0	0	0.00%	0	0.00%	0	0.00%
Celebración de convenios de concertación en materia forestal con dependencias especializadas programados	Convenio	Sumable	0	0	0.00%	0	0.00%	0	0.00%

COMPORTAMIENTO DEL INDICADOR

DESCRIPCIÓN DE LA META ANUAL

META ANUAL	CUARTO TRIMESTRE				AVANCE ACUMULADO			
	PROG.	ALC.	EF%	SEMÁFORO	PROG.	ALC.	EF%	SEMÁFORO
0.00	0.00	0.00	0.00	VERDE	0.00	0.00	0.00	VERDE

DESCRIPCIÓN DE RESULTADOS Y JUSTIFICACIÓN EN CASO DE VARIACIÓN SUPERIOR A +/- 10 POR CIENTO RESPECTO A LO PROGRAMADO

EVALUACIÓN DEL INDICADOR

LABORADO  
 VALIDADO  
 C. Lilia Isabel Martínez Dimas  
 Enlace de la UIPPE  
 C. Rosa Inés Hernández Rodríguez  
 Directora de Ecología y Sustentabilidad



PBRM-08b FICHAS TÉCNICA DE SEGUIMIENTO DE INDICADORES 2020  
DE GESTIÓN O ESTRATÉGICO



**PIAR / EJE TRANSVERSAL:** Pilar 3: Territorial  
**TEMA DE DESARROLLO:** Vida de las comunidades rurales.  
**PROGRAMA PRESUPUESTARIO:** 03202031 Desarrollo forestal  
**PROYECTO:** 0302031037 Plantaciones forestales de administración municipal  
**OBJETIVO DEL PROGRAMA PRESUPUESTARIO:** Comprender los proyectos para asegurar la permanencia de los bosques a través del manejo y aprovechamiento sustentable con la participación directa de dueños, poseedores y prestadores de servicio técnicos, así como acciones dirigidas a evitar la degradación del recurso forestal.  
**DEPENDENCIA GENERAL:** COO ECOLOGÍA  
**DEPENDENCIA AUXILIAR:** 101 Secretaría Técnica

**INDICADOR:** Porcentaje en la dictaminación de la viabilidad de las solicitudes de incentivos forestales  
**FÓRMULA DEL CÁLCULO:** (Dictaminación de la viabilidad de las solicitudes de incentivos forestales realizados/Dictaminación de la viabilidad de las solicitudes de incentivos forestales autorizadas)\*100  
**INTERPRETACIÓN:** Conocer el porcentaje del otorgamiento de incentivos para el desarrollo forestal  
**DEPENDENCIA QUE ATIENDE:** Eficiencia **FRECUENCIA DE MEDICIÓN:** Trimestral  
**DESCRIPCIÓN DEL FACTOR DE COMPARACIÓN:** Número de acciones en beneficio al cuidado forestal realizadas. **TIPO DE INDICADOR:** Gestión  
**ÁMBITO GEOGRÁFICO:** Municipal  
**CONSTITUCIÓN:** Todo el Municipio.  
**LÍNEA BASE:** Cierre Fiscal 2019

COMPORTAMIENTO DE LAS VARIABLES DURANTE EL CUARTO TRIMESTRE

VARIABLE	UNIDAD DE MEDIDA	OPERACIÓN	META ANUAL	AVANCE TRIMESTRAL			AVANCE ACUMULADO		
				PROG.	ALC.	EF%	PROG.	ALC.	EF%
Dictaminación de la viabilidad de las solicitudes de incentivos forestales realizados	Dictaminación	Sumable	0	0	0.00%	0	0.00%	0	0.00%
Dictaminación de la viabilidad de las solicitudes de incentivos forestales autorizadas	Dictaminación	Sumable	0	0	0.00%	0	0.00%	0	0.00%

COMPORTAMIENTO DEL INDICADOR

DESCRIPCIÓN DE LA META ANUAL

META ANUAL	CUARTO TRIMESTRE			AVANCE ACUMULADO		
	PROG.	ALC.	EF%	PROG.	ALC.	EF%
0.00	0.00	0.00	0.00	0.00	0.00	0.00

DESCRIPCIÓN DE RESULTADOS Y JUSTIFICACIÓN EN CASO DE VARIACIÓN SUPERIOR A +/- 10 POR CIENTO RESPECTO A LO PROGRAMADO

se recomienda buscar alternativas de trabajo para lograr las metas establecidas en el pos.  
**EVALUACIÓN DEL INDICADOR**  
 se recomienda buscar alternativas de trabajo para lograr las metas establecidas en el pos.

**ELABORADO:** C. Lilia Isabel Martínez Dímas  
Enlace de la UIPPE

**VALIDO:** C. Rosa Isola Hernández Rodríguez  
Directora de Ecología y Sustentabilidad



PBRM-08b FICHAS TÉCNICA DE SEGUIMIENTO DE INDICADORES 2020  
DE GESTIÓN O ESTRATEGICO



**PIAR / EJE TRANSVERSAL:** Pílar 3: Territorial  
**TEMA DE DESARROLLO:** Vida de los ecosistemas terrestres  
**PROGRAMA PRESUPUESTARIO:** 03020203 Desarrollo forestal  
**PROYECTO:** 0302020307 Plantaciones forestales de administración municipal  
**OBJETIVO DEL PROGRAMA PRESUPUESTARIO:** Comprende los proyectos para asegurar la permanencia de los bosques a través del manejo y aprovechamiento sustentable con la participación directa de dueños, poseedores y prestadores de servicios técnicos, así como acciones dirigidas a evitar la degradación del recurso forestal.  
**DEPENDENCIA GENERAL:** 000 ECOLOGÍA  
**DEPENDENCIA AUXILIAR:** 101 Secretaría Técnica

**NOMBRE DEL INDICADOR:** Porcentaje en el otorgamiento de incentivos para el desarrollo forestal  
**FÓRMULA DEL CÁLCULO:**  $(\text{Otorgamiento de incentivos para el desarrollo forestal realizados} / \text{Otorgamiento de incentivos para el desarrollo forestal autorizados}) * 100$   
**INTERPRETACIÓN:** Conocer el porcentaje en el otorgamiento de incentivos para el desarrollo forestal  
**DIVISIÓN QUE ATIENDE:** Eficiencia  
**FRECUENCIA DE MEDICIÓN:** Trimestral  
**DESCRIPCIÓN DEL FACTOR DE COMPARACIÓN:** Incentivos para el desarrollo forestal otorgados a nivel municipal  
**TIPO DE INDICADOR:** Gestión  
**ÁMBITO GEOGRÁFICO:** Municipal  
**COBERTURA:** Toda el Municipio.  
**LÍNEA BASE:** Ejercicio Fiscal 2019

COMPORTAMIENTO DE LAS VARIABLES DURANTE EL CUARTO TRIMESTRE														
VARIABLE	UNIDAD DE MEDIDA	OPERACIÓN	META ANUAL				AVANCE TRIMESTRAL				AVANCE ACUMULADO			
			PROG.	ALC.	EF%	SEMAFORO	PROG.	ALC.	EF%	SEMAFORO	PROG.	ALC.	EF%	SEMAFORO
Otorgamiento de incentivos para el desarrollo forestal realizados	Incentivos	No Sumable	0	0	0.00%	0	0	0.00%	0	0.00%	0	0.00%	0	0.00%
Otorgamiento de incentivos para el desarrollo forestal autorizados	Incentivos	No Sumable	0	0	0.00%	0	0	0.00%	0	0.00%	0	0.00%	0	0.00%

COMPORTAMIENTO DEL INDICADOR

DESCRIPCIÓN DE LA META ANUAL

META ANUAL	COMPORTAMIENTO DEL INDICADOR - CUARTO TRIMESTRE							
	PROG.	ALC.	EF%	SEMAFORO	PROG.	ALC.	EF%	SEMAFORO
0.00	0.00	0.00	0.00	VERDE	0.00	0.00	0.00	VERDE

DESCRIPCIÓN DE RESULTADOS Y JUSTIFICACIÓN EN CASO DE VARIACIÓN SUPERIOR A +/- 10 POR CIENTO RESPECTO A LO PROGRAMADO

Se cumplió con la meta

EVALUACIÓN DEL INDICADOR

Actividad no programada

ELABORÓ: *[Firma]*  
**Enlita Isabel Martínez Dimas**  
 Enlace de la WIPPE

VALIDÓ: *[Firma]*  
**Dr. Rosa Lilia Hernández Rodríguez**  
 Directora de Ecología y Sustentabilidad



PBRM-08b FICHAS TÉCNICA DE SEGUIMIENTO DE INDICADORES 2020  
DE GESTIÓN O ESTRATEGICO



**PIAR / EJE TRANSVERSAL:** Pilar 3: Territorial  
**TEMA DE DESARROLLO:** Vida de los ecosistemas terrestres  
**PROGRAMA PRESUPUESTADO:** 03020201 Desarrollo forestal  
**PROYECTO:** 0302010107 Plantaciones forestales de administración municipal  
**OBJETIVO DEL PROGRAMA PRESUPUESTADO:** Comprender los proyectos para asegurar la permanencia de los bosques a través del manejo y aprovechamiento sustentable con la participación directa de dueños, poseedores y prestadores de servicio técnico, así como acciones dirigidas a evitar la degradación del recurso forestal.  
**DEPENDENCIA GENERAL:** 000 ECOLOGÍA  
**DEPENDENCIA AUXILIAR:** 101 Secretaría Técnica

**NOMBRE DEL INDICADOR:** Porcentaje en la verificación en la aplicación de los incentivos para el desarrollo forestal  
**FÓRMULA DEL CÁLCULO:**  $(\text{Incentivos para el desarrollo forestal verificados} / \text{Incentivos para el desarrollo forestal por verificar}) * 100$   
**INTERPRETACIÓN:** Conocer el porcentaje de la verificación en la aplicación de los incentivos para el desarrollo forestal  
**DIMENSIÓN QUE ATIENDE:** Eficiencia **FRECUENCIA DE MEDICIÓN:** Trimestral  
**DESCRIPCIÓN DEL FACTOR DE COMPARACIÓN:** Verificación de los incentivos para el cuidado forestal en el año anterior en comparación con el año actual **TIPO DE INDICADOR:** Gestión  
**ÁMBITO GEOGRÁFICO:** Municipal  
**COBERTURA:** Todo el Municipio.  
**LÍNEA BASE:** Ejercicio Fiscal 2019

COMPORTAMIENTO DE LAS VARIABLES DURANTE EL CUARTO TRIMESTRE

VARIABLE	UNIDAD DE MEDIDA	CATEGORÍA	META ANUAL	AVANCE TRIMESTRAL			AVANCE ACUMULADO		
				PROG. %	ALC. %	EF%	PROG. %	ALC. %	EF%
Incentivos para el desarrollo forestal verificados	Incentivos	Sumable	0	0	0.00%	0	0.00%	0	0.00%
Incentivos para el desarrollo forestal por verificar	Incentivos	Sumable	0	0	0.00%	0	0.00%	0	0.00%

COMPORTAMIENTO DEL INDICADOR

DESCRIPCIÓN DE LA META ANUAL

META ANUAL	CUARTO TRIMESTRE			
	AVANCE TRIMESTRAL		AVANCE ACUMULADO	
	PROG. %	ALC. %	EF%	SEMAFORO
0.00	0.00	0.00	0.00	VERDE

DESCRIPCIÓN DE RESULTADOS Y JUSTIFICACIÓN EN CASO DE VARIACIÓN SUPERIOR A +- 10 POR CIENTO RESPECTO A LO PROGRAMADO

Se cumplió la meta

EVALUACIÓN DEL INDICADOR

se recomienda buscar alternativas de trabajo para lograr las metas establecidas en el pos.

**ELABORÓ:**   
**VALIDÓ:**   
**ELABORÓ:** Lilian Isabel Martínez Dimas  
 Enlace de la UIPE  
**VALIDÓ:** Rosalva Hernández Rodríguez  
 Directora de Ecología y Sustentabilidad



PBRM-08b FICHAS TÉCNICA DE SEGUIMIENTO DE INDICADORES 2020  
DE GESTIÓN O ESTRATÉGICO



PLAZA / EJE TRANSVERSAL: Párr 3: Territorial  
TEMA DE DESARROLLO: Vida de los ecosistemas terrestres  
PROGRAMA PRESUPUESTARIO: 03020701 Desarrollo forestal  
PROYECTO: 0302070107 Plantaciones forestales de administración municipal  
OBJETIVO DEL PROGRAMA PRESUPUESTARIO: Comprobar los proyectos para asegurar la permanencia de los bosques a través del manejo y aprovechamiento sustentable con la participación directa de dueños, poseedores y prestadores de servicio técnicos, así como acciones dirigidas a evitar la degradación del recurso forestal.  
DEPENDENCIA GENERAL: GOO ECOLOGÍA  
DEPENDENCIA AUXILIAR: 101 Secretaría Técnica

NOMBRE DEL INDICADOR: Porcentaje en la prevención de incendios forestales  
FÓRMULA DEL CÁLCULO: (Actividades de prevención de incendios forestales realizadas/Actividades de prevención de incendios forestales programadas) \*100  
INTERPRETACIÓN: N/A  
DIMENSIÓN QUE ATIENDE: Eficacia  
FRECUENCIA DE MEDICIÓN: Trimestral  
DESCRIPCIÓN DEL FACTOR DE COMPARACIÓN: N/A  
TIPO DE INDICADOR: Gestión  
ÁMBITO GEOGRÁFICO: N/A  
COBERTURA: N/A  
UNIDAD BASE: N/A

COMPORTAMIENTO DE LAS VARIABLES DURANTE EL CUARTO TRIMESTRE

VARIABLE	UNIDAD DE MEDIDA	OPERADOR	META ANUAL	AVANCE TRIMESTRAL				AVANCE ACUMULADO			
				PROG.	ALC.	EF%	SEMAFORO	PROG.	ALC.	EF%	SEMAFORO
Actividades de prevención de incendios forestales realizadas	N/A	N/A	0	0	0.00%	0	0.00%	0	0.00%	0	0.00%
Actividades de prevención de incendios forestales programadas	N/A	N/A	0	0	0.00%	0	0.00%	0	0.00%	0	0.00%

COMPORTAMIENTO DEL INDICADOR

DESCRIPCIÓN DE LA META ANUAL

META ANUAL	CUARTO TRIMESTRE				SEMAFORO
	PROG.	ALC.	EF%	SEMAFORO	
0.00	0.00	0.00	0.00	VERDE	VERDE

DESCRIPCIÓN DE RESULTADOS Y JUSTIFICACIÓN EN CASO DE VARIACIÓN SUPERIOR A +/- 10 POR CIENTO RESPECTO A LO PROGRAMADO

Actividad no programada

EVALUACIÓN DEL INDICADOR

Actividad no programada

ELABORÓ: C. Lilia Isabel Martínez Dimas  
Enlace de la UIPPE

VALIDÓ: C. Rosa Helena Hernández Rodríguez  
Directora de Ecología y Sustentabilidad





PBRM-08b FICHAS TÉCNICA DE SEGUIMIENTO DE INDICADORES 2020  
DE GESTIÓN O ESTRATEGICO



PLAN / EJE TRANSVERSAL: Pilar 3: Territorial  
 TEMA DE DESARROLLO: Vida de los ecosistemas terrestres  
 PROGRAMA PRESUPUESTARIO: 03020201 Desarrollo forestal  
 PROYECTO: 0302020107 Plantaciones forestales de administración municipal  
 OBJETIVO DEL PROGRAMA PRESUPUESTARIO: Comprende los proyectos para asegurar la permanencia de los bosques a través del manejo y aprovechamiento sustentable con la participación directa de dueños, poseedores y prestadores de servicio locales, así como acciones dirigidas a evitar la degradación del recurso forestal.  
 DEPENDENCIA GENERAL: GOO ECOLOGÍA  
 DEPENDENCIA ALGORMA: 301 Secretaría Técnica

NOMBRE DEL INDICADOR: Porcentaje en el combate de incendios forestales  
 FÓRMULA DEL CÁLCULO:  $(\text{Incendios forestales abatidos} / \text{Incendios forestales previstos}) * 100$   
 INTERPRETACIÓN: N/A  
 DIMENSIÓN QUE ATIENDE: Eficiencia  
 FRECUENCIA DE MEDICIÓN: Trimestral  
 DESCRIPCIÓN DEL FACTOR DE COMPARACIÓN: N/A  
 TIPO DE INDICADOR: Gestión  
 ÁMBITO GEOGRÁFICO: N/A  
 COBERTURA: N/A  
 LÍNEA BASE: N/A

COMPORTAMIENTO DE LAS VARIABLES DURANTE EL CUARTO TRIMESTRE

VARIABLE	UNIDAD DE MEDICIÓN	OPERACIÓN	META ANUAL	AVANCE TRIMESTRAL			AVANCE ACUMULADO				
				% PROG.	% ALC.	% EFX.	% PROG.	% ALC.	% EFX.	SEMAFORO	
Incendios forestales abatidos	N/A	N/A	0	0	0.00%	0	0.00%	0	0.00%	0	0.00%
Incendios forestales previstos	N/A	N/A	0	0	0.00%	0	0.00%	0	0.00%	0	0.00%

COMPORTAMIENTO DEL INDICADOR

DESCRIPCIÓN DE LA META ANUAL

META ANUAL	CUARTO TRIMESTRE			
	AVANCE TRIMESTRAL		AVANCE ACUMULADO	
	% PROG.	% ALC.	% EFX.	SEMAFORO
0.00	0.00	0.00	0.00	Verde

DESCRIPCIÓN DE RESULTADOS Y JUSTIFICACIÓN EN CASO DE VARIACIÓN SUPERIOR A +- 10 POR CIENTO RESPECTO A LO PROGRAMADO

EVALUACIÓN DEL INDICADOR

ELABORÓ: *[Signature]*  
 VALIDÓ: *[Signature]*  
 C. Lilia Isabell Martínez Dimas  
 Enlace de la UIPPE  
 C. Rosa Isela Hernández Rodríguez  
 Directora de Ecología y Sustentabilidad



PBRM-08b FICHAS TÉCNICA DE SEGUIMIENTO DE INDICADORES 2020  
DE GESTIÓN O ESTRATEGICO



PIAR / EJE TRANSVERSAL: Pilar 3: Territorial  
 TEMA DE DESARROLLO: Vida de los ecosistemas terrestres  
 PROGRAMA PRESUPUESTARIO: 03020201 Desarrollo forestal  
 PROYECTO: 0302020107 Plantaciones forestales de administración municipal  
 OBJETIVO DEL PROGRAMA PRESUPUESTARIO: Comprende los proyectos para asegurar la permanencia de los bosques a través del manejo y aprovechamiento sustentable con la participación directa de dueños, poseedores y prestadores de servicio técnico, así como acciones dirigidas a evitar la degradación del recurso forestal.  
 DEPENDENCIA GENERAL: G00 ECOLOGÍA  
 DEPENDENCIA AUXILIAR: 101 Secretaría Técnica

NOMBRE DEL INDICADOR: Porcentaje en la reforestación con especies autóctonas  
 FÓRMULA DEL CÁLCULO: (Actividades de reforestación realizadas en zonas silvestradas/Actividades de reforestación requeridas en zonas silvestradas) \*100  
 INTERPRETACIÓN: Conocer el porcentaje en la reforestación con especies autóctonas  
 DIMENSIÓN QUE ATIENDE: Eficiencia  
 FRECUENCIA DE MEDICIÓN: Trimestral  
 DESCRIPCIÓN DEL FACTOR DE COMPARACIÓN: Actividades de reforestación realizadas en zonas silvestradas en el año anterior comparadas con el año actual a nivel municipal  
 TIPO DE INDICADOR: Gestión  
 ÁMBITO GEOGRÁFICO: Municipal  
 COBERTURA: Todo el Municipio.  
 LISTA BASE: Gestión Fiscal 2019

COMPORTAMIENTO DE LAS VARIABLES DURANTE EL CUARTO TRIMESTRE

DESCRIPCIÓN DE LA VARIABLE	UNIDAD DE MEDIDA	OPERACIÓN	META ANUAL	AVANCE TRIMESTRAL			AVANCE ACUMULADO		
				PROG. (%)	ALC. (%)	EP% (SEMAFORO)	PROG. (%)	ALC. (%)	EP% (SEMAFORO)
Actividades de reforestación realizadas en zonas silvestradas	Evento	Sumable	0	0	0.00%	0	0.00%	0	0.00%
Actividades de reforestación requeridas en zonas silvestradas	Evento	Sumable	0	0	0.00%	0	0.00%	0	0.00%

COMPORTAMIENTO DEL INDICADOR

DESCRIPCIÓN DE LA META ANUAL

META ANUAL	CUARTO TRIMESTRE			
	AVANCE TRIMESTRAL	AVANCE ACUMULADO		
0.00	PROG. (%)	ALC. (%)	EP% (SEMAFORO)	SEMAFORO
0.00	0.00	0.00	0.00	Verde

DESCRIPCIÓN DE RESULTADOS Y JUSTIFICACIÓN EN CASO DE VARIACIÓN SUPERIOR A +- 10 POR CIENTO RESPECTO A LO PROGRAMADO

se recomienda buscar alternativas de trabajo para lograr las metas establecidas en el poa,

EVALUACIÓN DEL INDICADOR

se recomienda buscar alternativas de trabajo para lograr las metas establecidas en el poa,

ELABORÓ

VALIDÓ

C. Lilia Isabel Martínez Dimas  
Enlace de la UIPPE

C. Rosé Iván Rodríguez Rodríguez  
Directora de Ecología y Sustentabilidad

ECOLOGIA



## FICHAS TÉCNICA DE SEGUIMIENTO DE INDICADORES 2020 DE GESTION O ESTRATEGICO



**PILAR / EJE TRANSVERSAL:**  
**TEMA DE DESARROLLO:**  
**PROGRAMA PRESUPUESTARIO:**  
**PROYECTO:**

Pilar 3: Territorial  
Vida de los ecosistemas terrestres  
02010501 Manejo sustentable y conservación de los ecosistemas y la biodiversidad  
0201050102 Desarrollo y protección de la flora y fauna

**OBJETIVO DEL PROGRAMA PRESUPUESTARIO:**

Comprende el conjunto de acciones orientadas al desarrollo de proyectos que contribuyan a la prevención, conservación, protección, saneamiento y restauración de los ecosistemas, con la finalidad de garantizar la permanencia de la biodiversidad en los municipios del Estado de México, así como fomentar la educación ambiental, el manejo de áreas verdes y arbolado en zonas urbanas.

**DEPENDENCIA GENERAL:**

GOO ECOLOGIA

**DEPENDENCIA AUXILIAR:**

301 Secretaría Técnica

### ESTRUCTURA DEL INDICADOR

**NOMBRE DEL INDICADOR:**

Tasa de variación de las acciones efectuadas de conservación del ecosistema y la biodiversidad.

**FÓRMULA DEL CÁLCULO:**

((Acciones de conservación del ecosistema y la biodiversidad efectuadas el año actual/Acciones de conservación del ecosistema y la biodiversidad efectuadas

**INTERPRETACIÓN:**

Conocer el porcentaje de avance de las acciones brindadas

**DIMENSIÓN QUE ATIENDE**

Eficiencia

FRECUENCIA DE MEDICIÓN: Anual

**DESCRIPCIÓN DEL FACTOR DE COMPARACIÓN:**

Acciones ejecutadas a nivel municipal,

TIPO DE INDICADOR: Estratégico

**AMBITO GEOGRAFICO**

Municipal

**COBERTURA**

Todo el municipio

**LÍNEA BASE**

Ejercicio fiscal 2019

### COMPORTAMIENTO DE LAS VARIABLES DURANTE EL CUARTO TRIMESTRE

VARIABLE	UNIDAD DE MEDIDA	OPERACIÓN	META ANUAL	AVANCE TRIMESTRAL				AVANCE ACUMULADO				
				PROG.	ALCAN.	EF%	SEMAFORO	PROG.	ALCAN.	EF%	SEMAFORO	
Acciones de conservación del ecosistema y la biodiversidad efectuadas el año actual	documento	Sumable	0	0	0	0.00%	0	0	0.00%	0	0	0.00%
Acciones de conservación del ecosistema y la biodiversidad efectuadas el año anterior	documento	Sumable	0	0	0	0.00%	0	0	0.00%	0	0	0.00%

### COMPORTAMIENTO DEL INDICADOR

### DESCRIPCIÓN DE LA META ANUAL:

META ANUAL	CUARTO TRIMESTRE							
	AVANCE TRIMESTRAL				AVANCE ACUMULADO			
	PROG.	ALC.	EF%	SEMAFORO	PROG.	ALC.	EF%	SEMAFORO
0.00	0.00	0.00	0.00	VERDE	0.00	0.00	0.00	VERDE

DESCRIPCIÓN DE RESULTADOS Y JUSTIFICACIÓN EN CASO DE VARIACIÓN SUPERIOR A + 10 POR CIENTO RESPECTO A LO PROGRAMADO


Se alcanza la meta por reconducción de actividades

### EVALUACIÓN DEL INDICADOR

se recomienda buscar alternativas de trabajo para lograr las metas establecidas en el poa

ELABORÓ

C. Lilia Isabel Martínez Dimas  
Enlace de la UIPPE



Vo.Bo

C. Rosa Leonor Sánchez Rodríguez  
Directora de Ecología y Sustentabilidad



## FICHAS TÉCNICA DE SEGUIMIENTO DE INDICADORES 2020 DE GESTION O ESTRATEGICO



**PILAR / EJE TRANSVERSAL:**  
**TEMA DE DESARROLLO:**  
**PROGRAMA PRESUPUESTARIO:**  
**PROYECTO:**

**Pilar 3: Territorial**  
**Vida de los ecosistemas terrestres**  
**02010501 Manejo sustentable y conservación de los ecosistemas y la biodiversidad**  
**0201050102 Desarrollo y protección de la flora y fauna**

**OBJETIVO DEL PROGRAMA PRESUPUESTARIO:**

Comprende el conjunto de acciones orientadas al desarrollo de proyectos que contribuyan a la prevención, conservación, protección, saneamiento y restauración de los ecosistemas, con la finalidad de garantizar la permanencia de la biodiversidad en los municipios del Estado de México, así como fomentar la educación ambiental, el manejo de áreas verdes y arbolado en zonas urbanas.

**DEPENDENCIA GENERAL:**

**GOO ECOLOGÍA**

**DEPENDENCIA AUXILIAR:**

**101 Secretaría Técnica**

### ESTRUCTURA DEL INDICADOR

**NOMBRE DEL INDICADOR:** Tasa de variación de las acciones efectuadas de conservación del ecosistema y la biodiversidad.  
**FÓRMULA DEL CÁLCULO:** [(Acciones de conservación del ecosistema y la biodiversidad efectuadas el año actual)/Acciones de conservación del ecosistema y la biodiversidad efectuadas el año anterior] \* 100  
**INTERPRETACIÓN:** Conocer el porcentaje de avance de las acciones brindadas  
**DIMENSIÓN QUE ATIENDE:** Eficiencia  
**DESCRIPCIÓN DEL FACTOR DE COMPARACIÓN:** Acciones ejecutadas a nivel municipal  
**AMBITO GEOGRAFICO:** Municipal  
**COBERTURA:** Todo el municipio  
**LÍNEA BASE:** Ejercicio fiscal 2019

**FRECUENCIA DE MEDICIÓN:** Anual  
**TIPO DE INDICADOR:** Estratégico

### COMPORTAMIENTO DE LAS VARIABLES DURANTE EL CUARTO TRIMESTRE

VARIABLE	UNIDAD DE MEDIDA	OPERACIÓN	META ANUAL	AVANCE TRIMESTRAL				AVANCE ACUMULADO			
				PROG.	%	ALCAN.	%	PROG.	%	ALCAN.	%
Población que participa en el proceso de protección y conservación de ecosistemas y biodiversidad en el año actual	plática	Sumable	0	0	0.00%	0	0.00%	0	0.00%	0	0.00%
Población que participa en el proceso de protección y conservación de ecosistemas y biodiversidad en el año anterior	plática	Sumable	0	0	0.00%	0	0.00%	0	0.00%	0	0.00%

### COMPORTAMIENTO DEL INDICADOR

#### DESCRIPCIÓN DE LA META ANUAL:

META ANUAL	CUARTO TRIMESTRE				AVANCE ACUMULADO			
	PROG.	ALC.	EF%	SEMÁFORO	PROG.	ALC.	EF%	SEMÁFORO
0.00	0.00	0.00	0.00	VERDE	0.00	0.00	0.00	VERDE

**DESCRIPCIÓN DE RESULTADOS Y JUSTIFICACIÓN EN CASO DE VARIACIÓN SUPERIOR A +- 10 POR CIENTO RESPECTO A LO PROGRAMADO**

Se alcanzó la meta programada en el POA 2020

### EVALUACIÓN DEL INDICADOR

se recomienda buscar alternativas de trabajo para lograr las metas establecidas en el poa

ELABORÓ

C. Lilia Isabel Martínez Dimas  
Enlace de la UIPPE



Vo.Bo

C. Rosa Isela Hernández Rodríguez  
Directora de Ecología y Sustentabilidad



## FICHAS TÉCNICA DE SEGUIMIENTO DE INDICADORES 2020 DE GESTION O ESTRATEGICO



**PILAR / EJE TRANSVERSAL:** Pilar 3: Territorial  
**TEMA DE DESARROLLO:** Vida de los ecosistemas terrestres  
**PROGRAMA PRESUPUESTARIO:** 02010501 Manejo sustentable y conservación de los ecosistemas y la biodiversidad  
**PROYECTO:** 0201050102 Desarrollo y protección de la flora y fauna  
**OBJETIVO DEL PROGRAMA PRESUPUESTARIO:** Comprende el conjunto de acciones orientadas al desarrollo de proyectos que contribuyan a la prevención, conservación, protección, saneamiento y restauración de los ecosistemas, con la finalidad de garantizar la permanencia de la biodiversidad en los municipios del Estado de México, así como fomentar la educación ambiental, el manejo de áreas verdes y arbolado en zonas urbanas.  
**DEPENDENCIA GENERAL:** 000 ECOLOGÍA  
**DEPENDENCIA AUXILIAR:** 101 Secretaría Técnica

### ESTRUCTURA DEL INDICADOR

**NOMBRE DEL INDICADOR:** Porcentaje en las campañas de reforestación realizadas.  
**FÓRMULA DEL CÁLCULO:** (Campañas de reforestación realizadas/Campañas de reforestación programadas)\*100  
**INTERPRETACIÓN:** Conocer el porcentaje de avance de las acciones brindadas.  
**DIMENSIÓN QUE ATIENDE:** Eficiencia FRECUENCIA DE MEDICIÓN: Semestral  
**DESCRIPCIÓN DEL FACTOR DE COMPARACIÓN:** Áreas reforestadas a nivel municipal. TIPO DE INDICADOR: Gestión  
**AMBITO GEOGRAFICO:** Municipal  
**COBERTURA:** Todo el municipio  
**LÍNEA BASE:** Ejercicio fiscal 2019

### COMPORTAMIENTO DE LAS VARIABLES DURANTE EL CUARTO TRIMESTRE

VARIABLE	UNIDAD DE MEDIDA	OPERACIÓN	META ANUAL	AVANCE TRIMESTRAL				AVANCE ACUMULADO			
				PROG.	%	ALCAN.	%	PROG.	%	ALCAN.	%
Campañas de reforestación realizadas	Evento	Sumable	0	0	0.00%	0	0.00%	0	0.00%	0	0.00%
Campañas de reforestación programadas	Evento	Sumable	0	0	0.00%	0	0.00%	0	0.00%	0	0.00%

### COMPORTAMIENTO DEL INDICADOR

### DESCRIPCIÓN DE LA META ANUAL

META ANUAL	CUARTO TRIMESTRE							
	AVANCE TRIMESTRAL				AVANCE ACUMULADO			
	PROG.	ALC.	EF%	SEMAFORO	PROG.	ALC.	EF%	SEMAFORO
0.00	0.00	0.00	0.00	VERDE	0.00	0.00	0.00	VERDE


### DESCRIPCIÓN DE RESULTADOS Y JUSTIFICACIÓN EN CASO DE VARIACIÓN SUPERIOR A +/- 10 POR CIENTO RESPECTO A LO PROGRAMADO

Debido a que a inicios del año 2020, se suscitó la Pandemia por el coronavirus SARS-COV2 (Covid-19), las autoridades federales pusieron en confinamiento a toda la ciudadanía, lo que no permitió realizar las actividades de Reforestación que tenía programadas esta Dirección.

### EVALUACIÓN DEL INDICADOR

Se recomienda buscar alternativas de trabajo para lograr las metas establecidas en el poa

ELABORÓ  
  
 C. Dilia Isabel Martínez Dimas  
 Enlace de la UIPPE



Vo.Bo  
  
 C. Rosa Isela Hernández Rodríguez  
 Directora de Ecología y Sustentabilidad



## FICHAS TÉCNICA DE SEGUIMIENTO DE INDICADORES 2020 DE GESTION O ESTRATEGICO



**PILAR / EJE TRANSVERSAL:** Pilar 3: Territorial  
**TEMA DE DESARROLLO:** Vida de los ecosistemas terrestres  
**PROGRAMA PRESUPUESTARIO:** 02010501 Manejo sustentable y conservación de los ecosistemas y la biodiversidad  
**PROYECTO:** 020105010102 Desarrollo y protección de la flora y fauna  
**OBJETIVO DEL PROGRAMA PRESUPUESTARIO:** Comprende el conjunto de acciones orientadas al desarrollo de proyectos que contribuyan a la prevención, conservación, protección, saneamiento y restauración de los ecosistemas, con la finalidad de garantizar la permanencia de la biodiversidad en los municipios del Estado de México, así como fomentar la educación ambiental, el manejo de áreas verdes y arbolado en zonas urbanas.  
**DEPENDENCIA GENERAL:** GOO ECOLOGÍA  
**DEPENDENCIA AUXILIAR:** 101 Secretaría Técnica

### ESTRUCTURA DEL INDICADOR

**NOMBRE DEL INDICADOR:** Porcentaje de plantas para la reforestación de bosques  
**FÓRMULA DEL CÁLCULO:** (Unidades de plantas listas para reforestar / Unidades de plantas gestionadas) \*100  
**INTERPRETACIÓN:** N/A  
**DIMENSIÓN QUE ATIENDE:** Eficiencia FRECUENCIA DE MEDICIÓN: Semestral  
**DESCRIPCIÓN DEL FACTOR DE COMPARACIÓN:** N/A TIPO DE INDICADOR: Gestión  
**AMBITO GEOGRAFICO:** Municipal  
**COBERTURA:** Todo el municipio  
**LÍNEA BASE:** Ejercicio fiscal 2019

### COMPORTAMIENTO DE LAS VARIABLES DURANTE EL CUARTO TRIMESTRE

VARIABLE	UNIDAD DE MEDIDA	OPERACIÓN	META ANUAL	AVANCE TRIMESTRAL				AVANCE ACUMULADO			
				PROG.	%	ALCAN.	%	PROG.	%	ALCAN.	%
Unidades de plantas listas para reforestar	Levantamiento	sumable	0	0	0.00%	0	0.00%	0	0.00%	0	0.00%
Unidades de plantas gestionadas	Levantamiento	sumable	0	0	0.00%	0	0.00%	0	0.00%	0	0.00%

### COMPORTAMIENTO DEL INDICADOR

### DESCRIPCIÓN DE LA META ANUAL:

META ANUAL	CUARTO TRIMESTRE					AVANCE ACUMULADO				
	PROG.	ALC.	EF%	SEMAFORO	PROG.	ALC.	EF%	SEMAFORO		
0.00	0.00	0.00	0.00	VERDE	0.00	0.00	0.00	VERDE		

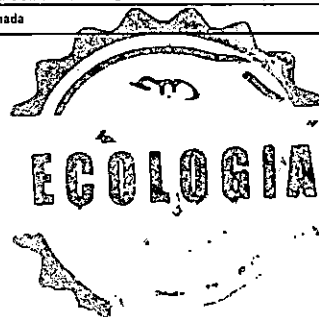
DESCRIPCIÓN DE RESULTADOS Y JUSTIFICACIÓN EN CASO DE VARIACIÓN SUPERIOR A + 10 POR CIENTO RESPECTO A LO PROGRAMADO

Actividad no programada

### EVALUACIÓN DEL INDICADOR

Actividad no programada

ELABORÓ  
  
 C. Dña. Habel Martínez Dímas  
 Enc. de la UIPPE



Vo.Bo  
  
 C. Rosa Isela Hernández Rodríguez  
 Directora de Ecología y Sustentabilidad



## FICHAS TÉCNICA DE SEGUIMIENTO DE INDICADORES 2020 DE GESTION O ESTRATEGICO



**PILAR / EJE TRANSVERSAL:** Pilar 3: Territorial  
**TEMA DE DESARROLLO:** Vida de los ecosistemas terrestres  
**PROGRAMA PRESUPUESTARIO:** 02010501 Manejo sustentable y conservación de los ecosistemas y la biodiversidad  
**PROYECTO:** 020105010102 Desarrollo y protección de la flora y fauna  
**OBJETIVO DEL PROGRAMA PRESUPUESTARIO:** Comprende el conjunto de acciones orientadas al desarrollo de proyectos que contribuyan a la prevención, conservación, protección, saneamiento y restauración de los ecosistemas, con la finalidad de garantizar la permanencia de la biodiversidad en los municipios del Estado de México, así como fomentar la educación ambiental, el manejo de áreas verdes y arbolado en zonas urbanas.  
**DEPENDENCIA GENERAL:** GOO ECOLOGÍA  
**DEPENDENCIA AUXILIAR:** 103 Secretaría Técnica

### ESTRUCTURA DEL INDICADOR

**NOMBRE DEL INDICADOR:** Porcentaje en la autorización de estudios de Impacto ambiental a fábricas.  
**FÓRMULA DEL CÁLCULO:** (Estudios de Impacto ambiental a fábricas realizados/Estudios de Impacto ambiental a fábricas programados)\*100  
**INTERPRETACIÓN:** N/A  
**DIMENSIÓN QUE ATIENDE:** Eficiencia FRECUENCIA DE MEDICIÓN: Semestral  
**DESCRIPCIÓN DEL FACTOR DE COMPARACIÓN:** N/A TIPO DE INDICADOR: Gestión  
**AMBITO GEOGRAFICO:** Municipal  
**COBERTURA:** Todo el municipio  
**LINEA BASE:** Ejercicio fiscal 2019

### COMPORTAMIENTO DE LAS VARIABLES DURANTE EL CUARTO TRIMESTRE

VARIABLE	UNIDAD DE MEDIDA	OPERACIÓN	META ANUAL	AVANCE TRIMESTRAL				AVANCE ACUMULADO			
				PROG.	%	ALCAN.	%	PROG.	%	ALCAN.	%
Estudios de Impacto ambiental a fábricas realizados	Estudio	sumable	0	0	0.00%	0	0.00%	0	0.00%	0	0.00%
Estudios de Impacto ambiental a fábricas programados	Estudio	Sumable	0	0	0.00%	0	0.00%	0	0.00%	0	0.00%

### COMPORTAMIENTO DEL INDICADOR

#### DESCRIPCIÓN DE LA META ANUAL:

META ANUAL	CUARTO TRIMESTRE							
	AVANCE TRIMESTRAL				AVANCE ACUMULADO			
	PROG.	ALC.	EF%	SEMÁFORO	PROG.	ALC.	EF%	SEMÁFORO
0.00	0.00	0.00	0.00	VERDE	0.00	0.00	0.00	VERDE


#### DESCRIPCIÓN DE RESULTADOS Y JUSTIFICACIÓN EN CASO DE VARIACIÓN SUPERIOR A +- 10 POR CIENTO RESPECTO A LO PROGRAMADO

Actividad no programada

#### EVALUACIÓN DEL INDICADOR

Actividad no programada

ELABORÓ  
  
 C. Lilia Isabel Martínez Dimas  
 Enlace de la UIPPE



Vo.Bo  
  
 C. Rocío Hernández Rodríguez  
 Directora de Ecología y Sustentabilidad



## FICHAS TÉCNICA DE SEGUIMIENTO DE INDICADORES 2020 DE GESTION O ESTRATEGICO



**PILAR / EJE TRANSVERSAL:** Pilar 3: Territorial  
**TEMA DE DESARROLLO:** Vida de los ecosistemas terrestres  
**PROGRAMA PRESUPUESTARIO:** 02010501 Manejo sustentable y conservación de los ecosistemas y la biodiversidad  
**PROYECTO:** 0201050102 Desarrollo y protección de la flora y fauna  
**OBJETIVO DEL PROGRAMA PRESUPUESTARIO:** Comprende el conjunto de acciones orientadas al desarrollo de proyectos que contribuyan a la prevención, conservación, protección, saneamiento y restauración de los ecosistemas, con la finalidad de garantizar la permanencia de la biodiversidad en los municipios del Estado de México, así como fomentar la educación ambiental, el manejo de áreas verdes y arbolado en zonas urbanas.  
**DEPENDENCIA GENERAL:** G00 ECOLOGÍA  
**DEPENDENCIA AUXILIAR:** 101 Secretaría Técnica

### ESTRUCTURA DEL INDICADOR

**NOMBRE DEL INDICADOR:** Porcentaje en las áreas geográficas sujetas de reforestación.  
**FÓRMULA DEL CÁLCULO:** (Hectáreas reforestadas/Hectáreas programadas para reforestación)\*100  
**INTERPRETACIÓN:** Conocer el porcentaje de las áreas geográficas sujetas de reforestación  
**DIMENSIÓN QUE ATIENDE:** Eficiencia **FRECUENCIA DE MEDICIÓN:** semestral  
**DESCRIPCIÓN DEL FACTOR DE COMPARACIÓN:** Áreas geográficas reforestadas a nivel municipal. **TIPO DE INDICADOR:** Gestión  
**AMBITO GEOGRAFICO:** Municipal  
**COBERTURA:** Todo el municipio  
**LÍNEA BASE:** Ejercicio fiscal 2019

### COMPORTAMIENTO DE LAS VARIABLES DURANTE EL CUARTO TRIMESTRE

VARIABLE	UNIDAD DE MEDIDA	OPERACIÓN	META ANUAL	AVANCE TRIMESTRAL				AVANCE ACUMULADO			
				PROG.	%	ALCAN.	%	PROG.	%	ALCAN.	%
Hectáreas reforestadas	Hectárea	sumable	0	0	0.00%	0	0.00%	0	0.00%	0	0.00%
Hectáreas programadas para reforestación	Hectárea	sumable	0	0	0.00%	0	0.00%	0	0.00%	0	0.00%

### COMPORTAMIENTO DEL INDICADOR

### DESCRIPCIÓN DE LA META ANUAL:

META ANUAL	CUARTO TRIMESTRE							
	AVANCE TRIMESTRAL				AVANCE ACUMULADO			
	PROG.	ALC.	EP%	SEMAFORO	PROG.	ALC.	EP%	SEMAFORO
0.00	0.00	0.00	0.00	VERDE	0.00	0.00	0.00	VERDE

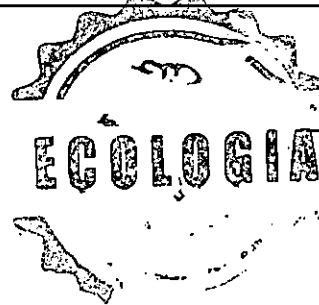
### DESCRIPCIÓN DE RESULTADOS Y JUSTIFICACIÓN EN CASO DE VARIACIÓN SUPERIOR A + 10 POR CIENTO RESPECTO A LO PROGRAMADO

Debido a que a inicios del año 2020, se suscitó la Pandemia por el coronavirus SARS-COV2 (Covid-19), las autoridades federales pusieron en confinamiento a toda la ciudadanía, lo que no permitió realizar las actividades de Reforestación que tenía programadas esta Dirección.

### EVALUACIÓN DEL INDICADOR

se recomienda buscar alternativas de trabajo para lograr las metas establecidas en el pos

*[Handwritten signature]*  
**Ejercicio**  
 C. Lina Jabel Martínez Dímas  
 Enlace de la UJPE



Vo.Bo  
*[Handwritten signature]*  
 Rosa Cecilia Hernández Rodríguez  
 Directora de Ecología y sustentabilidad





## FICHAS TÉCNICA DE SEGUIMIENTO DE INDICADORES 2020 DE GESTION O ESTRATEGICO



**PILAR / EJE TRANSVERSAL:** Pilar 3: Territorial  
**TEMA DE DESARROLLO:** Vida de los ecosistemas terrestres  
**PROGRAMA PRESUPUESTARIO:** 02010501 Manejo sustentable y conservación de los ecosistemas y la biodiversidad  
**PROYECTO:** 0201050102 Desarrollo y protección de la flora y fauna  
**OBJETIVO DEL PROGRAMA PRESUPUESTARIO:** Comprende el conjunto de acciones orientadas al desarrollo de proyectos que contribuyan a la prevención, conservación, protección, saneamiento y restauración de los ecosistemas, con la finalidad de garantizar la permanencia de la biodiversidad en los municipios del Estado de México, así como fomentar la educación ambiental, el manejo de áreas verdes y arbolado en zonas urbanas.  
**DEPENDENCIA GENERAL:** GOO ECOLOGÍA  
**DEPENDENCIA AUXILIAR:** 101 Secretaría Técnica

### ESTRUCTURA DEL INDICADOR

**NOMBRE DEL INDICADOR:** Porcentaje en la distribución de árboles en vivero para reforestar.  
**FÓRMULA DEL CÁLCULO:** (Árboles para reforestar distribuidos a la población / Total de árboles programados para distribuir) \* 100  
**INTERPRETACIÓN:** N/A  
**DIMENSIÓN QUE ATIENDE:** Eficiencia **FRECUENCIA DE MEDICIÓN:**  
**DESCRIPCIÓN DEL FACTOR DE COMPARACIÓN:** N/A **TIPO DE INDICADOR:**  
**AMBITO GEOGRAFICO:** Municipal  
**COBERTURA:** Todo el municipio  
**LÍNEA BASE:** Ejercicio fiscal 2019

### COMPORTAMIENTO DE LAS VARIABLES DURANTE EL CUARTO TRIMESTRE

VARIABLE	UNIDAD DE MEDIDA	OPERACIÓN	META ANUAL	AVANCE TRIMESTRAL				AVANCE ACUMULADO			
				PROG.	%	ALCAN.	%	PROG.	%	ALCAN.	%
Árboles para reforestar distribuidos a la población	árboles	sumable	0	0	0.00%	0	0.00%	0	0.00%	0	0.00%
Total de árboles programados para distribuir	árboles	sumable	0	0	0.00%	0	0.00%	0	0.00%	0	0.00%

### COMPORTAMIENTO DEL INDICADOR

#### DESCRIPCIÓN DE LA META ANUAL:

META ANUAL	CUARTO TRIMESTRE							
	AVANCE TRIMESTRAL				AVANCE ACUMULADO			
	PROG.	ALC.	EF%	SEMÁFORO	PROG.	ALC.	EF%	SEMÁFORO
0.00	0.00	0.00	0.00	VERDE	0.00	0.00	0.00	VERDE

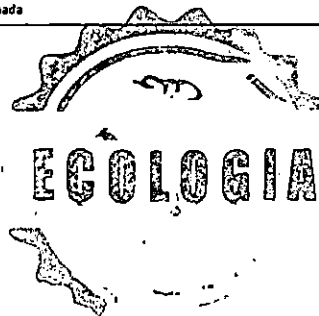
#### DESCRIPCIÓN DE RESULTADOS Y JUSTIFICACIÓN EN CASO DE VARIACIÓN SUPERIOR A +- 10 POR CIENTO RESPECTO A LO PROGRAMADO

Actividad no programada

#### EVALUACIÓN DEL INDICADOR

Actividad no programada

ELABORÓ  
 C. Dilia Isabel Martínez Dimas  
 Enlace de la UIPPE



Vo.Bo  
  
 E. Rosa Isela Hernández Rodríguez  
 Directora de Ecología y Sustentabilidad



## FICHAS TÉCNICA DE SEGUIMIENTO DE INDICADORES 2020 DE GESTION O ESTRATEGICO



**PILAR / EJE TRANSVERSAL:** Pilar 3: Territorial  
**TEMA DE DESARROLLO:** Vida de los ecosistemas terrestres  
**PROGRAMA PRESUPUESTARIO:** 02010501 Manejo sustentable y conservación de los ecosistemas y la biodiversidad  
**PROYECTO:** 020105010102 Desarrollo y protección de la flora y fauna  
**OBJETIVO DEL PROGRAMA PRESUPUESTARIO:** Comprender el conjunto de acciones orientadas al desarrollo de proyectos que contribuyan a la prevención, conservación, protección, saneamiento y restauración de los ecosistemas, con la finalidad de garantizar la permanencia de la biodiversidad en los municipios del Estado de México, así como fomentar la educación ambiental, el manejo de áreas verdes y arbolado en zonas urbanas.  
**DEPENDENCIA GENERAL:** GOO ECOLOGÍA  
**DEPENDENCIA AUXILIAR:** 101 Secretaría Técnica

### ESTRUCTURA DEL INDICADOR

**NOMBRE DEL INDICADOR:** Porcentaje de entrega de semillas y plantas a la población para reforestación.  
**FÓRMULA DEL CÁLCULO:** (Campañas realizadas para la entrega de plantas y semillas a la población para la reforestación de bosques/ campañas programadas para la entrega de plantas y semillas a la población para la reforestación de bosques)\*100  
**INTERPRETACIÓN:** N/A  
**DIMENSIÓN QUE ATIENDE:** Eficiencia  
**DESCRIPCIÓN DEL FACTOR DE COMPARACIÓN:** N/A  
**AMBITO GEOGRAFICO:** Municipal  
**COBERTURA:** Todo el municipio  
**LINEA BASE:** Ejercicio fiscal 2019

**FRECUENCIA DE MEDICIÓN:** Trimestral  
**TIPO DE INDICADOR:** Gestión

### COMPORTAMIENTO DE LAS VARIABLES DURANTE EL CUARTO TRIMESTRE

VARIABLE	UNIDAD DE MEDIDA	OPERACIÓN	META ANUAL	AVANCE TRIMESTRAL				AVANCE ACUMULADO			
				PROG.	%	ALCAN.	%	PROG.	%	ALCAN.	%
Campañas realizadas de entrega de plantas y semillas a la población para la reforestación de bosques	semillas	sumable	0	0	0.00%	0	0.00%	0	0.00%	0	0.00%
Campañas programadas para la entrega de plantas y semillas a la población para la reforestación de bosques	semillas	sumable	0	0	0.00%	0	0.00%	0	0.00%	0	0.00%

### COMPORTAMIENTO DEL INDICADOR

### DESCRIPCIÓN DE LA META ANUAL:

META ANUAL	CUARTO TRIMESTRE							
	AVANCE TRIMESTRAL				AVANCE ACUMULADO			
	PROG.	ALC.	EF%	SEMÁFORO	PROG.	ALC.	EF%	SEMÁFORO
0.00	0.00	0.00	0.00	VERDE	0.00	0.00	0.00	VERDE

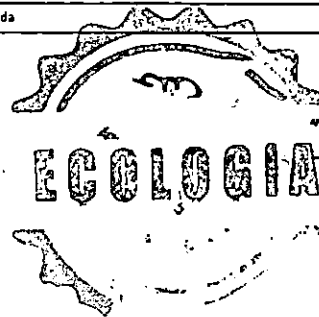
### DESCRIPCIÓN DE RESULTADOS Y JUSTIFICACIÓN EN CASO DE VARIACIÓN SUPERIOR A +/- 10 POR CIENTO RESPECTO A LO PROGRAMADO

Actividad no programada

### EVALUACIÓN DEL INDICADOR

Actividad no programada

ELABORÓ  
  
 C. Milla Isabel Martínez Dimas  
 Enlace de la UIPE



Vo.Bo  
  
 C. Rosalinda Hernández Rodríguez  
 Directora de Ecología y Sustentabilidad



## FICHAS TÉCNICA DE SEGUIMIENTO DE INDICADORES 2020 DE GESTION O ESTRATEGICO



**PILAR / EJE TRANSVERSAL:** Pilar 3: Territorial  
**TEMA DE DESARROLLO:** Acción por el clima  
**PROGRAMA PRESUPUESTARIO:** 02010101 Gestión Integral de residuos sólidos  
**PROYECTO:** 0201010101 Manejo integral de residuos sólidos  
**OBJETIVO DEL PROGRAMA PRESUPUESTARIO:** Conjunto articulado e interrelacionado de acciones, para el manejo integral de residuos sólidos, desde su generación hasta la disposición final, a fin de lograr beneficios ambientales, la optimización económica de su manejo y la aceptación social para la separación de los mismos, proporcionando una mejor calidad de vida de la población.  
**DEPENDENCIA GENERAL:** H00 SERVICIOS  
**DEPENDENCIA AUXILIAR:** 125 Servicios Públicos

**NOMBRE DEL INDICADOR:** Tasa de variación de residuos sólidos urbanos recolectados  
**FÓRMULA DEL CÁLCULO:** (Toneladas de residuos sólidos urbanos recolectados en el año actual / Toneladas de residuos sólidos urbanos recolectados en el año anterior - 1) \* 100  
**INTERPRETACIÓN:** Muestra los residuos sólidos urbanos recolectados en comparación con el año anterior.  
**DIMENSIÓN QUE ATIENDE:** Eficiencia **FRECUENCIA DE MEDICIÓN:** Anual  
**DESCRIPCIÓN DEL FACTOR DE COMPARACIÓN:** Residuos sólidos municipales. **TIPO DE INDICADOR:** Estratégico  
**AMBITO GEOGRAFICO:** Municipal  
**COBERTURA:** Todo el municipio  
**LÍNEA BASE:** Ejercicio fiscal 2019

### COMPORTAMIENTO DE LAS VARIABLES DURANTE EL CUARTO TRIMESTRE

VARIABLE	UNIDAD DE MEDIDA	OPERACIÓN	META ANUAL	AVANCE TRIMESTRAL				AVANCE ACUMULADO			
				PROG.	%	ALCAN.	%	PROG.	%	ALCAN.	%
Toneladas de residuos sólidos urbanos recolectados en el año actual	toneladas	Sumable	73020	73020	100.00%	73,960	101.29%	73,020	100.00%	73,960	101.29%
Toneladas de residuos sólidos urbanos recolectados en el año anterior	toneladas	Sumable	73000	73000	100.00%	73,020	100.03%	73,000	100.00%	73,020	100.03%

### COMPORTAMIENTO DEL INDICADOR

#### DESCRIPCIÓN DE LA META ANUAL:

META ANUAL	CUARTO TRIMESTRE				AVANCE ACUMULADO			
	PROG.	ALC.	EPK	SEMÁFORO	PROG.	ALC.	EPK	SEMÁFORO
73020.00	73,020.00	73,960.00	101.29	VERDE	73,020.00	73,960.00	101.29	VERDE

**DESCRIPCIÓN DE RESULTADOS Y JUSTIFICACIÓN EN CASO DE VARIACIÓN SUPERIOR A ± 10 POR CIENTO RESPECTO A LO PROGRAMADO**

las toneladas de residuos sólidos urbanos recolectados, fueron ligeramente superiores al número que se había programado para el año 2020, aun así se encuentra dentro de los parámetros establecidos.

### EVALUACIÓN DEL INDICADOR

Se recomienda seguir trabajando bajo esta línea para el siguiente ejercicio fiscal, con la finalidad de mantener los espacios limpios dentro del municipio

ELABORÓ

C. Ernesto Avarado Flores  
Coordinador





## FICHAS TÉCNICA DE SEGUIMIENTO DE INDICADORES 2020 DE GESTION O ESTRATEGICO



**PILAR / EJE TRANSVERSAL:** Pilar 3: Territorial  
**TEMA DE DESARROLLO:** Acción por el clima  
**PROGRAMA PRESUPUESTARIO:** 02010101 Gestión Integral de residuos sólidos  
**PROYECTO:** 0201010101 Manejo integral de residuos sólidos  
**OBJETIVO DEL PROGRAMA PRESUPUESTARIO:** Conjunto articulado e interrelacionado de acciones, para el manejo integral de residuos sólidos, desde su generación hasta la disposición final, a fin de lograr beneficios ambientales, la optimización económica de su manejo y la aceptación social para la separación de los mismos, proporcionando una mejor calidad de vida de la población.  
**DEPENDENCIA GENERAL:** H00 SERVICIOS  
**DEPENDENCIA AUXILIAR:** 125 Servicios Públicos

**NOMBRE DEL INDICADOR:** Porcentaje de residuos sólidos urbanos recolectados  
**FÓRMULA DEL CÁLCULO:**  $(\text{Residuos sólidos urbanos recolectados} / \text{Total de residuos sólidos urbanos generados}) * 100$   
**INTERPRETACIÓN:** Conocer el total de residuos sólidos recolectados a nivel municipal.  
**DIMENSIÓN QUE ATIENDE:** Eficiencia FRECUENCIA DE MEDICIÓN: Anual  
**DESCRIPCIÓN DEL FACTOR DE COMPARACIÓN:** Residuos sólidos del municipio. TIPO DE INDICADOR: Estratégico  
**AMBITO GEOGRAFICO:** Municipal  
**COBERTURA:** Todo el municipio  
**LÍNEA BASE:** Ejercicio fiscal 2019

### COMPORTAMIENTO DE LAS VARIABLES DURANTE EL CUARTO TRIMESTRE

VARIABLE	UNIDAD DE MEDIDA	OPERACIÓN	META ANUAL	AVANCE TRIMESTRAL				AVANCE ACUMULADO			
				PROG.	%	ALCAN.	%	PROG.	%	ALCAN.	%
Residuos sólidos urbanos recolectados	toneladas	Sumable	73020	73020	100.00%	73,960	101.29%	73,020	100.00%	73,960	101.29%
Total de residuos sólidos urbanos generados	toneladas	Sumable	73960	73960	100.00%	73,960	100.00%	73,960	100.00%	73,960	100.00%

### COMPORTAMIENTO DEL INDICADOR

#### DESCRIPCIÓN DE LA META ANUAL:

META ANUAL	CUARTO TRIMESTRE							
	AVANCE TRIMESTRAL				AVANCE ACUMULADO			
	PROG.	ALC.	EP%	SEMAFORO	PROG.	ALC.	EP%	SEMAFORO
73020.00	73020.00	73960.00	101.29	VERDE	98.73	100.00	101.29	VERDE

#### DESCRIPCIÓN DE RESULTADOS Y JUSTIFICACIÓN EN CASO DE VARIACIÓN SUPERIOR A ± 10 POR CIENTO RESPECTO A LO PROGRAMADO

las toneladas de residuos sólidos urbanos generados, fueron totalmente recolectadas, derivado del trabajo y compromiso del personal del departamento de limpieza y recuperación de espacios públicos.

### EVALUACIÓN DEL INDICADOR

Se recomienda seguir trabajando bajo esta línea para el siguiente ejercicio fiscal, con la finalidad de mantener los espacios limpios dentro del municipio

ELABORÓ

C. Ernesto Alvarado Flores  
Coordinador





## FICHAS TÉCNICA DE SEGUIMIENTO DE INDICADORES 2020 DE GESTION O ESTRATEGICO



**PILAR / EJE TRANSVERSAL:** Pilar 3: Territorial  
**TEMA DE DESARROLLO:** Acción por el clima  
**PROGRAMA PRESUPUESTARIO:** 02010101 Gestión Integral de residuos sólidos  
**PROYECTO:** 0201010101 Manejo Integral de residuos sólidos  
**OBJETIVO DEL PROGRAMA PRESUPUESTARIO:** Conjunto articulado e interrelacionado de acciones, para el manejo integral de residuos sólidos, desde su generación hasta la disposición final, a fin de lograr beneficios ambientales, la optimización económica de su manejo y la aceptación social para la separación de los mismos, proporcionando una mejor calidad de vida de la población.  
**DEPENDENCIA GENERAL:** H00 SERVICIOS  
**DEPENDENCIA AUXILIAR:** 125 Servicios Públicos

**NOMBRE DEL INDICADOR:** Porcentaje de las faenas para recolección  
**FÓRMULA DEL CÁLCULO:** (Faenas para la recolección de residuos sólidos urbanos realizadas/Faenas programadas para la recolección de residuos sólidos urbanos)\*100  
**INTERPRETACIÓN:** Muestra el total de faenas programadas por el área a cargo en comparación con el año anterior.  
**DIMENSIÓN QUE ATIENDE:** Eficiencia  
**DESCRIPCIÓN DEL FACTOR DE COMPARACIÓN:** Faenas realizadas a nivel municipal.  
**AMBITO GEOGRAFICO:** Municipal  
**COBERTURA:** Todo el municipio  
**LINEA BASE:** Ejercicio fiscal 2019

**FRECUENCIA DE MEDICIÓN:** Semestral  
**TIPO DE INDICADOR:** Gestión

### COMPORTAMIENTO DE LAS VARIABLES DURANTE EL CUARTO TRIMESTRE

VARIABLE	UNIDAD DE MEDIDA	OPERACIÓN	META ANUAL	AVANCE TRIMESTRAL				AVANCE ACUMULADO			
				PROG.	%	ALCAN.	%	PROG.	%	ALCAN.	%
Faenas para la recolección de residuos sólidos urbanos realizadas	faenas	Sumable	312	156	50.00%	156	100.00%	312	100.00%	312	100.00%
Faenas programadas para la recolección de residuos sólidos urbanos	faenas	Sumable	312	156	50.00%	156	100.00%	312	100.00%	312	100.00%

### COMPORTAMIENTO DEL INDICADOR

#### DESCRIPCIÓN DE LA META ANUAL:

META ANUAL	CUARTO TRIMESTRE							
	AVANCE TRIMESTRAL				AVANCE ACUMULADO			
	PROG.	ALC.	EP%	SEMÁFORO	PROG.	ALC.	EP%	SEMÁFORO
100.00	100.00	100.00	100.00	VERDE	100.00	100.00	100.00	VERDE


#### DESCRIPCIÓN DE RESULTADOS Y JUSTIFICACIÓN EN CASO DE VARIACIÓN SUPERIOR A ± 10 POR CIENTO RESPECTO A LO PROGRAMADO

Se cumplió satisfactoriamente con esta actividad, derivado de la continuidad del "Programa Municipal De Limpieza 2020" el cual contempla la realización de faenas de limpieza en el territorio municipal.

### EVALUACIÓN DEL INDICADOR

Se recomienda seguir trabajando bajo esta línea para el siguiente ejercicio fiscal, con la finalidad de mantener los espacios limpios dentro del municipio

ELABORÓ

  
 C. Ernesto Alvarado Flores  
 Coordinador




## FICHAS TÉCNICA DE SEGUIMIENTO DE INDICADORES 2020 DE GESTION O ESTRATEGICO



**PILAR / EJE TRANSVERSAL:** Pilar 3: Territorial  
**TEMA DE DESARROLLO:** Acción por el clima  
**PROGRAMA PRESUPUESTARIO:** 02010101 Gestión Integral de residuos sólidos  
**PROYECTO:** 0201010101 Manejo Integral de residuos sólidos  
**OBJETIVO DEL PROGRAMA PRESUPUESTARIO:** Conjunto articulado e interrelacionado de acciones, para el manejo integral de residuos sólidos, desde su generación hasta la disposición final, a fin de lograr beneficios ambientales, la optimización económica de su manejo y la aceptación social para la separación de los mismos, proporcionando una mejor calidad de vida de la población.  
**DEPENDENCIA GENERAL:** H00 SERVICIOS  
**DEPENDENCIA AUXILIAR:** 125 Servicios Públicos

**NOMBRE DEL INDICADOR:** Porcentaje en la transferencia de residuos sólidos urbanos.  
**FÓRMULA DEL CÁLCULO:** (Kilogramos de desechos sólidos urbanos trasladados al tiradero municipal/Kilogramos estimados a trasladar al tiradero municipal)\*100  
**INTERPRETACIÓN:** Muestra la cantidad programada de transferencia de residuos sólidos urbanos en comparación con el año anterior.  
**DIMENSIÓN QUE ATIENDE:** Eficiencia **FRECUENCIA DE MEDICIÓN:** Semestral  
**DESCRIPCIÓN DEL FACTOR DE COMPARACIÓN:** Residuos sólidos a nivel municipal. **TIPO DE INDICADOR:** Gestión  
**AMBITO GEOGRAFICO:** Municipal  
**COBERTURA:** Todo el municipio  
**LINEA BASE:** Ejercicio fiscal 2019

### COMPORTAMIENTO DE LAS VARIABLES DURANTE EL CUARTO TRIMESTRE

VARIABLE	UNIDAD DE MEDIDA	OPERACIÓN	META ANUAL	AVANCE TRIMESTRAL			AVANCE ACUMULADO			
				PROG.	%	ALCAN.	PROG.	%	ALCAN.	
Kilogramos de desechos sólidos urbanos trasladados al tiradero municipal	toneladas	Sumable	73020	36,520	50.01%	36,610	73,020	100.00%	73,940	101.26%
Kilogramos estimados a trasladar al tiradero municipal	toneladas	Sumable	73000	36,500	50.00%	36,610	73,000	100.00%	73,940	101.29%

### COMPORTAMIENTO DEL INDICADOR

#### DESCRIPCIÓN DE LA META ANUAL:

META ANUAL	CUARTO TRIMESTRE							
	AVANCE TRIMESTRAL				AVANCE ACUMULADO			
	PROG.	ALC.	EF%	SEMÁFORO	PROG.	ALC.	EF%	SEMÁFORO
100.03	100.05	100.00	99.95	VERDE	100.03	100.00	99.97	VERDE

#### DESCRIPCIÓN DE RESULTADOS Y JUSTIFICACIÓN EN CASO DE VARIACIÓN SUPERIOR A ± 10 POR CIENTO RESPECTO A LO PROGRAMADO


Las toneladas de residuos sólidos urbanos trasladados al tiradero municipal, fueron fueron ligeramente superiores a las programadas, derivado del trabajo y compromiso del personal del departamento de limpieza y recuperación de espacios públicos.

### EVALUACIÓN DEL INDICADOR

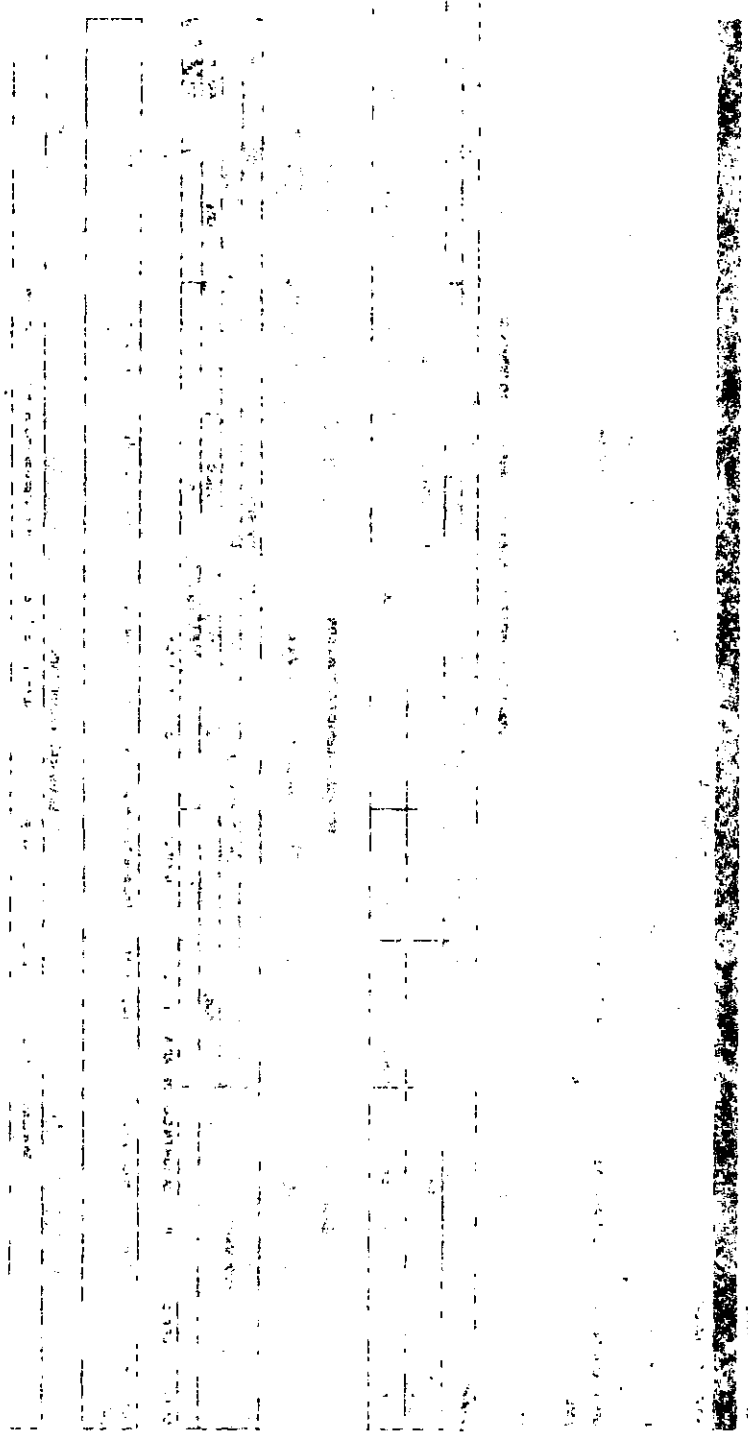
Se recomienda seguir trabajando bajo esta línea para el siguiente ejercicio fiscal, con la finalidad de mantener los espacios limpios dentro del municipio

ELABORÓ

*C. Ernesto Alvarado Flores*  
 C. Ernesto Alvarado Flores  
 Coordinador



COMPTON ELECTRONIC CORPORATION  
10000 WILSON AVENUE  
CHICAGO, ILLINOIS 60618





## FICHAS TÉCNICA DE SEGUIMIENTO DE INDICADORES 2020 DE GESTION O ESTRATEGICO



**PILAR / EJE TRANSVERSAL:** Pilar 3: Territorial  
**TEMA DE DESARROLLO:** Acción por el clima  
**PROGRAMA PRESUPUESTARIO:** 02010101 Gestión Integral de residuos sólidos  
**PROYECTO:** 0201010101 Manejo Integral de residuos sólidos  
**OBJETIVO DEL PROGRAMA PRESUPUESTARIO:** Conjunto articulado e interrelacionado de acciones, para el manejo integral de residuos sólidos, desde su generación hasta la disposición final, a fin de lograr beneficios ambientales, la optimización económica de su manejo y la aceptación social para la separación de los mismos, proporcionando una mejor calidad de vida de la población.  
**DEPENDENCIA GENERAL:** H00 SERVICIOS  
**DEPENDENCIA AUXILIAR:** 125 Servicios Públicos

**NOMBRE DEL INDICADOR:** Porcentaje en los barridos de espacios públicos  
**FÓRMULA DEL CÁLCULO:** (Espacios públicos que reciben el servicio de limpieza a través de barridos/Espacios públicos que requieren el servicio de limpieza a través de barridos)\*100  
**INTERPRETACIÓN:** Muestra el total de barridos de espacios públicos programados en comparación con el año anterior.  
**DIMENSIÓN QUE ATIENDE:** Eficiencia **FRECUENCIA DE MEDICIÓN:** Semestral  
**DESCRIPCIÓN DEL FACTOR DE COMPARACIÓN:** Barridos públicos municipales. **TIPO DE INDICADOR:** Gestión  
**AMBITO GEOGRAFICO:** Municipal  
**COBERTURA:** Todo el municipio  
**LÍNEA BASE:** Ejercicio fiscal 2019

### COMPORTAMIENTO DE LAS VARIABLES DURANTE EL CUARTO TRIMESTRE

VARIABLE	UNIDAD DE MEDIDA	OPERACIÓN	META ANUAL	AVANCE TRIMESTRAL				AVANCE ACUMULADO			
				PROG.	%	ALCAN.	%	PROG.	%	ALCAN.	%
Espacios públicos que reciben el servicio de limpieza a través de barridos	barridos	Sumable	140	70	50.00%	70	100.00%	140	100.00%	139	99.29%
Espacios públicos que requieren el servicio de limpieza a través de barridos	barridos	Sumable	140	70	50.00%	70	100.00%	140	100.00%	139	99.29%

### COMPORTAMIENTO DEL INDICADOR

#### DESCRIPCIÓN DE LA META ANUAL:

META ANUAL	CUARTO TRIMESTRE				AVANCE ACUMULADO			
	PROG.	ALC.	EPK	SEMÁFORO	PROG.	ALC.	EPK	SEMÁFORO
100.00	100.00	100.00	100.00	VERDE	100.00	100.00	100.00	VERDE

DESCRIPCIÓN DE RESULTADOS Y JUSTIFICACIÓN EN CASO DE VARIACIÓN SUPERIOR A +/- 10 POR CIENTO RESPECTO A LO PROGRAMADO

el número de barridos en espacios públicos fue igual al programado, es de destacar el trabajo en conjunto con el personal del departamento de limpieza y recuperación de espacios públicos.

### EVALUACIÓN DEL INDICADOR

Se recomienda seguir trabajando bajo esta línea para el siguiente ejercicio fiscal, con la finalidad de mantener los espacios limpios dentro del municipio

ELABORÓ

**C. Ernesto Alvarado Flores**  
 Coordinador

**Dir. de Serv. Públicos**







## FICHAS TÉCNICA DE SEGUIMIENTO DE INDICADORES 2020 DE GESTION O ESTRATEGICO



**PILAR / EJE TRANSVERSAL:** Pilar 3: Territorial  
**TEMA DE DESARROLLO:** Acción por el clima  
**PROGRAMA PRESUPUESTARIO:** 02010101 Gestión Integral de residuos sólidos  
**PROYECTO:** 0201010101 Manejo Integral de residuos sólidos  
**OBJETIVO DEL PROGRAMA PRESUPUESTARIO:** Conjunto articulado e interrelacionado de acciones, para el manejo integral de residuos sólidos, desde su generación hasta la disposición final, a fin de lograr beneficios ambientales, la optimización económica de su manejo y la aceptación social para la separación de los mismos, proporcionando una mejor calidad de vida de la población.  
**DEPENDENCIA GENERAL:** H00 SERVICIOS  
**DEPENDENCIA AUXILIAR:** 125 Servicios Públicos

**NOMBRE DEL INDICADOR:** Porcentaje en la gestión de recursos para la renovación del equipo de recolección de desechos sólidos urbanos municipales.  
**FÓRMULA DEL CÁLCULO:** (Equipo de recolección de desechos sólidos urbanos municipales renovado/Total de equipo de recolección de desechos sólidos urbanos municipales)\*100  
**INTERPRETACIÓN:** Muestra el total de gestión de recursos para la renovación del equipo de recolección de desechos sólidos urbanos municipales programados en comparación con el año anterior.  
**DIMENSIÓN QUE ATIENDE:** Eficiencia **FRECUENCIA DE MEDICIÓN:** Semestral  
**DESCRIPCIÓN DEL FACTOR DE COMPARACIÓN:** gestión de recursos para la renovación del equipo a nivel municipal. **TIPO DE INDICADOR:** Gestión  
**AMBITO GEOGRAFICO:** Municipal  
**COBERTURA:** Todo el municipio  
**LINEA BASE:** Ejercicio fiscal 2019

### COMPORTAMIENTO DE LAS VARIABLES DURANTE EL CUARTO TRIMESTRE

VARIABLE	UNIDAD DE MEDIDA	OPERACIÓN	META ANUAL	AVANCE TRIMESTRAL				AVANCE ACUMULADO			
				PROG.	%	ALCAN.	%	PROG.	%	ALCAN.	%
Equipo de recolección de desechos sólidos urbanos municipales renovado	gestión	Sumable	1	1	100.00%	1	100.00%	1	100.00%	1	100.00%
Total de equipo de recolección de desechos sólidos urbanos municipales	gestión	Sumable	1	1	100.00%	1	100.00%	1	100.00%	1	100.00%

### COMPORTAMIENTO DEL INDICADOR

### DESCRIPCIÓN DE LA META ANUAL:

META ANUAL	CUARTO TRIMESTRE							
	AVANCE TRIMESTRAL				AVANCE ACUMULADO			
	PROG.	ALC.	EP%	SEMÁFORO	PROG.	ALC.	EP%	SEMÁFORO
100.00	100.00	100.00	100.00	VERDE	100.00	100.00	100.00	VERDE

**DESCRIPCIÓN DE RESULTADOS Y JUSTIFICACIÓN EN CASO DE VARIACIÓN SUPERIOR A +/- 10 POR CIENTO RESPECTO A LO PROGRAMADO**

Se cumplió satisfactoriamente con esta actividad, derivado de la continuidad del "Programa de renovación vehicular 2020" el cual contempla mejoras para la prestación de servicios públicos de calidad.

### EVALUACIÓN DEL INDICADOR

Se recomienda seguir trabajando bajo esta línea para el siguiente ejercicio fiscal, con la finalidad de mantener los espacios limpios dentro del municipio

ELABORÓ

C. Ernesto Álvarez Flores  
Coordinador

  
**Dir. de Serv. Públicos**  


1	NAME	...
2	...	...
3	...	...
4	...	...
5	...	...
6	...	...
7	...	...
8	...	...
9	...	...
10	...	...
11	...	...
12	...	...
13	...	...
14	...	...
15	...	...
16	...	...
17	...	...
18	...	...
19	...	...
20	...	...
21	...	...
22	...	...
23	...	...
24	...	...
25	...	...
26	...	...
27	...	...
28	...	...
29	...	...
30	...	...
31	...	...
32	...	...
33	...	...
34	...	...
35	...	...
36	...	...
37	...	...
38	...	...
39	...	...
40	...	...
41	...	...
42	...	...
43	...	...
44	...	...
45	...	...
46	...	...
47	...	...
48	...	...
49	...	...
50	...	...

1	...	...
2	...	...
3	...	...
4	...	...
5	...	...
6	...	...
7	...	...
8	...	...
9	...	...
10	...	...
11	...	...
12	...	...
13	...	...
14	...	...
15	...	...
16	...	...
17	...	...
18	...	...
19	...	...
20	...	...
21	...	...
22	...	...
23	...	...
24	...	...
25	...	...
26	...	...
27	...	...
28	...	...
29	...	...
30	...	...
31	...	...
32	...	...
33	...	...
34	...	...
35	...	...
36	...	...
37	...	...
38	...	...
39	...	...
40	...	...
41	...	...
42	...	...
43	...	...
44	...	...
45	...	...
46	...	...
47	...	...
48	...	...
49	...	...
50	...	...

...

REPRODUCTION OF DOCUMENTS





## FICHAS TÉCNICA DE SEGUIMIENTO DE INDICADORES 2020 DE GESTION O ESTRATEGICO



**PILAR / EJE TRANSVERSAL:** Pilar 3: Territorial  
**TEMA DE DESARROLLO:** Acción por el clima  
**PROGRAMA PRESUPUESTARIO:** 02010101 Gestión Integral de residuos sólidos  
**PROYECTO:** 0201010101 Manejo Integral de residuos sólidos  
**OBJETIVO DEL PROGRAMA PRESUPUESTARIO:** Conjunto articulado e interrelacionado de acciones, para el manejo integral de residuos sólidos, desde su generación hasta la disposición final, a fin de lograr beneficios ambientales, la optimización económica de su manejo y la aceptación social para la separación de los mismos, proporcionando una mejor calidad de vida de la población.  
**DEPENDENCIA GENERAL:** H00 SERVICIOS  
**DEPENDENCIA AUXILIAR:** 125 Servicios Públicos

**NOMBRE DEL INDICADOR:** Porcentaje en las rutas de recolección de desechos sólidos urbanos municipales.  
**FÓRMULA DEL CÁLCULO:** (Número de rutas de recolección de desechos sólidos realizadas/Números de rutas de recolección de desechos sólidos trazadas)\*100  
**INTERPRETACIÓN:** Conocer las faenas programadas en comparación con el año anterior.  
**DIMENSIÓN QUE ATIENDE:** Eficiencia  
**DESCRIPCIÓN DEL FACTOR DE COMPARACIÓN:** Rutas programadas municipales.  
**AMBITO GEOGRAFICO:** Municipal  
**COBERTURA:** Todo el municipio  
**LINEA BASE:** Ejercicio fiscal 2019

**FRECUENCIA DE MEDICIÓN:** Mensual  
**TIPO DE INDICADOR:** Gestión

### COMPORTAMIENTO DE LAS VARIABLES DURANTE EL CUARTO TRIMESTRE

VARIABLE	UNIDAD DE MEDIDA	OPERACIÓN	META ANUAL	AVANCE TRIMESTRAL				AVANCE ACUMULADO			
				PROG.	%	ALCAN.	%	PROG.	%	ALCAN.	%
Número de rutas de recolección de desechos sólidos realizadas	ruta	no Sumable	195	39.00	20.00%	39	100.00%	195	100.00%	39	20.00%
Número de rutas de recolección de desechos sólidos trazadas	ruta	no Sumable	234	78.00	33.33%	78	100.00%	312	133.33%	39	12.50%

### COMPORTAMIENTO DEL INDICADOR

#### DESCRIPCIÓN DE LA META ANUAL:

META ANUAL	CUARTO TRIMESTRE							
	AVANCE TRIMESTRAL				AVANCE ACUMULADO			
	PROG.	ALC.	EFM	SEMÁFORO	PROG.	ALC.	EFM	SEMÁFORO
83.33	50.00	50.00	100.00	VERDE	62.50	100.00	160.00	HACER RECONDUCCIÓN

**DESCRIPCIÓN DE RESULTADOS Y JUSTIFICACIÓN EN CASO DE VARIACIÓN SUPERIOR A +/- 10 POR CIENTO RESPECTO A LO PROGRAMADO**

Se cumplió satisfactoriamente con esta actividad, el departamento de limpia reporto 39 rutas trazadas..

### EVALUACIÓN DEL INDICADOR

Se recomienda seguir trabajando bajo esta línea para el siguiente ejercicio fiscal, con la finalidad de mantener los espacios limpios dentro del municipio

ELABORÓ

C. Ernesto Álvarez Flores  
Coordinador

**Dir. de Serv. Públicos**  
Municipio de San Juan  
Historia y Cultura para el Desarrollo



## FICHAS TÉCNICA DE SEGUIMIENTO DE INDICADORES 2020 DE GESTION O ESTRATEGICO



**PILAR / EJE TRANSVERSAL:** Pilar 3: Territorial  
**TEMA DE DESARROLLO:** Acción por el clima  
**PROGRAMA PRESUPUESTARIO:** 02010101 Gestión Integral de residuos sólidos  
**PROYECTO:** 0201010101 Manejo Integral de residuos sólidos  
**OBJETIVO DEL PROGRAMA PRESUPUESTARIO:** Conjunto articulado e interrelacionado de acciones, para el manejo integral de residuos sólidos, desde su generación hasta la disposición final, a fin de lograr beneficios ambientales, la optimización económica de su manejo y la aceptación social para la separación de los mismos, proporcionando una mejor calidad de vida de la población.  
**DEPENDENCIA GENERAL:** H00 SERVICIOS  
**DEPENDENCIA AUXILIAR:** 125 Servicios Públicos

### COMPORTAMIENTO DE LAS VARIABLES DURANTE EL CUARTO TRIMESTRE

a 2.1

VARIABLE	UNIDAD DE MEDIDA	OPERACIÓN	META ANUAL	AVANCE TRIMESTRAL				AVANCE ACUMULADO			
				PROG.	%	ALCAN.	%	PROG.	%	ALCAN.	%
Kilogramos de residuos sólidos urbanos municipales recibidos	toneladas	Sumable	73020	18,270.00	25.0	18,215	99.70%	73,020	100.00%	73,960	101.29%
Kilogramos de residuos sólidos urbanos municipales estimados	toneladas	Sumable	73000	18,250.00	25.00	18,215	99.81%	73,000	100.00%	73,960	101.32%

### COMPORTAMIENTO DEL INDICADOR

#### DESCRIPCIÓN DE LA META ANUAL:

META ANUAL	CUARTO TRIMESTRE				AVANCE ACUMULADO			
	PROG.	ALC.	EF%	SEMÁFORO	PROG.	ALC.	EF%	SEMÁFORO
100.03	100.11	100.00	99.89	VERDE	100.03	100.00	99.97	VERDE

DESCRIPCIÓN DE RESULTADOS Y JUSTIFICACIÓN EN CASO DE VARIACIÓN SUPERIOR A +/- 10 POR CIENTO RESPECTO A LO PROGRAMADO

se cumplió con la actividad de recolección de residuos sólidos.

### EVALUACIÓN DEL INDICADOR

Se recomienda seguir bajo esta forma de trabajo, pues se refleja la imagen del municipio hacia la población.

ELABORÓ  
  
 C. Ernesto Alvarado Flores  
 Coordinador



## FICHAS TÉCNICA DE SEGUIMIENTO DE INDICADORES 2020 DE GESTION O ESTRATEGICO



**PILAR / EJE TRANSVERSAL:** Pilar 3: Territorial  
**TEMA DE DESARROLLO:** Acción por el clima  
**PROGRAMA PRESUPUESTARIO:** 02010101 Gestión Integral de residuos sólidos  
**PROYECTO:** 0201010101 Manejo Integral de residuos sólidos  
**OBJETIVO DEL PROGRAMA PRESUPUESTARIO:** Conjunto articulado e interrelacionado de acciones, para el manejo integral de residuos sólidos, desde su generación hasta la disposición final, a fin de lograr beneficios ambientales, la optimización económica de su manejo y la aceptación social para la separación de los mismos, proporcionando una mejor calidad de vida de la población.  
**DEPENDENCIA GENERAL:** HQ0 SERVICIOS  
**DEPENDENCIA AUXILIAR:** 125 Servicios Públicos

**NOMBRE DEL INDICADOR:** Porcentaje en la recuperación de los residuos sólidos urbanos municipales para reciclaje.  
**FÓRMULA DEL CÁLCULO:** (Kilogramos de residuos sólidos para reciclaje recibidos/Kilogramos de residuos sólidos para reciclaje programados)\*100  
**INTERPRETACIÓN:**  
**DIMENSIÓN QUE ATIENDE:** Eficiencia  
**DESCRIPCIÓN DEL FACTOR DE COMPARACIÓN:** Volúmenes documentados de los residuos sólidos municipales recuperados para reciclaje.  
**AMBITO GEOGRAFICO:** Municipal  
**COBERTURA:** Todo el municipio  
**LINEA BASE:** Ejercicio fiscal 2019

**FRECUENCIA DE MEDICIÓN:** mensual  
**TIPO DE INDICADOR:** de gestion

### COMPORTAMIENTO DE LAS VARIABLES DURANTE EL CUARTO TRIMESTRE

VARIABLE	UNIDAD DE MEDIDA	OPERACIÓN	META ANUAL	AVANCE TRIMESTRAL				AVANCE ACUMULADO			
				PROG.	%	ALCAN.	%	PROG.	%	ALCAN.	%
Kilogramos de residuos sólidos para reciclaje recibidos	tonelada	sumable	0	0	0.00%	0	0.00%	0	0.00%	0	0.00%
Kilogramos de residuos sólidos para reciclaje programados	tonelada	sumable	0	0	0.00%	0	0.00%	0	0.00%	0	0.00%

### COMPORTAMIENTO DEL INDICADOR

#### DESCRIPCIÓN DE LA META ANUAL:

META ANUAL	CUARTO TRIMESTRE							
	AVANCE TRIMESTRAL				AVANCE ACUMULADO			
	PROG.	ALC.	EF%	SEMÁFORO	PROG.	ALC.	EF%	SEMÁFORO
0.00	0.00	0.00	0.00	VERDE	0.00	0.00	0.00	VERDE

DESCRIPCIÓN DE RESULTADOS Y JUSTIFICACIÓN EN CASO DE VARIACIÓN SUPERIOR A +/- 10 POR CIENTO RESPECTO A LO PROGRAMADO


esta actividad no fue programada.

### EVALUACIÓN DEL INDICADOR

esta actividad no fue programada.

ELABORÓ

C. Ernesto Alvarado Flores  
Coordinador







## FICHAS TÉCNICA DE SEGUIMIENTO DE INDICADORES 2020 DE GESTION O ESTRATEGICO



**PILAR / EJE TRANSVERSAL:** Pilar 3: Territorial  
**TEMA DE DESARROLLO:** Acción por el clima  
**PROGRAMA PRESUPUESTARIO:** 02010101 Gestión Integral de residuos sólidos  
**PROYECTO:** 0201010101 Manejo integral de residuos sólidos  
**OBJETIVO DEL PROGRAMA PRESUPUESTARIO:** Conjunto articulado e interrelacionado de acciones, para el manejo integral de residuos sólidos, desde su generación hasta la disposición final, a fin de lograr beneficios ambientales, la optimización económica de su manejo y la aceptación social para la separación de los mismos, proporcionando una mejor calidad de vida de la población.  
**DEPENDENCIA GENERAL:** H00 SERVICIOS  
**DEPENDENCIA AUXILIAR:** 125 Servicios Públicos

**NOMBRE DEL INDICADOR:** Porcentaje en el barrio de los espacios públicos municipales.  
**FÓRMULA DEL CÁLCULO:** (Barrido de los espacios públicos municipales realizados/Barrido de los espacios públicos municipales programados)\* 100  
**INTERPRETACIÓN:** Muestra el total de barridos programados por el área administrativa a cargo en comparación con el año anterior.  
**DIMENSIÓN QUE ATIENDE:** Eficiencia **FRECUENCIA DE MEDICIÓN:** Mensual  
**DESCRIPCIÓN DEL FACTOR DE COMPARACIÓN:** Barridos municipales. **TIPO DE INDICADOR:** Gestión  
**AMBITO GEOGRAFICO:** Municipal  
**COBERTURA:** Todo el municipio  
**LÍNEA BASE:** Ejercicio fiscal 2019

### COMPORTAMIENTO DE LAS VARIABLES DURANTE EL CUARTO TRIMESTRE

a 3.1

VARIABLE	UNIDAD DE MEDIDA	OPERACIÓN	META ANUAL	AVANCE TRIMESTRAL				AVANCE ACUMULADO			
				PROG.	%	ALCAN.	%	PROG.	%	ALCAN.	%
Barrido de los espacios públicos municipales realizados	barridos	Sumable	147	35.00	23.81%	35	100.00%	147	100.00%	141	95.92%
Barrido de los espacios públicos municipales programados	barridos	Sumable	140	35.00	25.00%	35	100.00%	140	100.00%	141	100.71%

### COMPORTAMIENTO DEL INDICADOR

### DESCRIPCIÓN DE LA META ANUAL:

META ANUAL	CUARTO TRIMESTRE							
	AVANCE TRIMESTRAL				AVANCE ACUMULADO			
	PROG.	ALC.	EF%	SEMAFORO	PROG.	ALC.	EF%	SEMAFORO
105.00	100.00	100.00	100.00	VERDE	105.00	100.00	95.24	VERDE

**DESCRIPCIÓN DE RESULTADOS Y JUSTIFICACIÓN EN CASO DE VARIACIÓN SUPERIOR A ± 10 POR CIENTO RESPECTO A LO PROGRAMADO**

Se cumplió el 100% con esta variable, ello derivado a que se dio barrido a 35 espacios públicos en todo el territorio municipal.

### EVALUACIÓN DEL INDICADOR

Se recomienda seguir trabajando bajo esta línea para el siguiente ejercicio fiscal, con la finalidad de mantener los espacios limpios dentro del municipio

ELABORÓ

C. Ernesto Alvarado Flores  
Coordinador







## FICHAS TÉCNICA DE SEGUIMIENTO DE INDICADORES 2020 DE GESTION O ESTRATEGICO



**PILAR / EJE TRANSVERSAL:** Pilar 3: Territorial  
**TEMA DE DESARROLLO:** Acción por el clima  
**PROGRAMA PRESUPUESTARIO:** 02010101 Gestión Integral de residuos sólidos  
**PROYECTO:** 0201010101 Manejo Integral de residuos sólidos  
**OBJETIVO DEL PROGRAMA PRESUPUESTARIO:** Conjunto articulado e interrelacionado de acciones, para el manejo integral de residuos sólidos, desde su generación hasta la disposición final, a fin de lograr beneficios ambientales, la optimización económica de su manejo y la aceptación social para la separación de los mismos, proporcionando una mejor calidad de vida de la población.  
**DEPENDENCIA GENERAL:** H00 SERVICIOS  
**DEPENDENCIA AUXILIAR:** 125 Servicios Públicos

**NOMBRE DEL INDICADOR:** Porcentaje en la recolección de la basura levantada de los espacios públicos municipales.  
**FÓRMULA DEL CÁLCULO:** (Kilogramos de basura recolectada a través de barrido de los espacios públicos municipales/Total de espacios públicos municipales con el servicio de barrido asignado)\*100.  
**INTERPRETACIÓN:** Muestra el total de basura recolectada programadas por el área administrativa a cargo en comparación con el año anterior.  
**DIMENSIÓN QUE ATIENDE:** Eficiencia  
**DESCRIPCIÓN DEL FACTOR DE COMPARACIÓN:** Reportes de los volúmenes de basura en espacios públicos recolectada.  
**AMSITO GEOGRAFICO:** Municipal  
**COBERTURA:** Todo el municipio  
**LINEA BASE:** Ejercicio fiscal 2019

### COMPORTAMIENTO DE LAS VARIABLES DURANTE EL CUARTO TRIMESTRE

a 3.2

VARIABLE	UNIDAD DE MEDIDA	OPERACIÓN	META ANUAL	AVANCE TRIMESTRAL				AVANCE ACUMULADO			
				PROG.	%	ALCAN.	%	PROG.	%	ALCAN.	%
Kilogramos de basura recolectada a través de barrido de los espacios públicos municipales	toneladas	sumable	0	0	0.00%	0	0.00%	0	0.00%	0	0.00%
Total de espacios públicos municipales con el servicio de barrido asignado	toneladas	sumable	0	0	0.00%	0	0.00%	0	0.00%	0	0.00%

### COMPORTAMIENTO DEL INDICADOR

#### DESCRIPCIÓN DE LA META ANUAL

META ANUAL	CUARTO TRIMESTRE							
	AVANCE TRIMESTRAL				AVANCE ACUMULADO			
	PROG.	ALC.	EF%	SEMÁFORO	PROG.	ALC.	EF%	SEMÁFORO
0.00	0.00	0.00	0.00	VERDE	0.00	0.00	0.00	VERDE

DESCRIPCIÓN DE RESULTADOS Y JUSTIFICACIÓN EN CASO DE VARIACIÓN SUPERIOR A ± 10 POR CIENTO RESPECTO A LO PROGRAMADO

esta actividad no fue programada

### EVALUACIÓN DEL INDICADOR

esta actividad no fue programada

ELABORÓ

C. Ernesto Alvarado Flores  
 Coordinador

Lic. Mónica Emeralda Linares  
 Directora de Servicios Públicos



## FICHAS TÉCNICA DE SEGUIMIENTO DE INDICADORES 2020 DE GESTION O ESTRATEGICO



**PILAR / EJE TRANSVERSAL:** Pilar 3: Territorial  
**TEMA DE DESARROLLO:** Acción por el clima  
**PROGRAMA PRESUPUESTARIO:** 02010101 Gestión Integral de residuos sólidos  
**PROYECTO:** 0201010101 Manejo Integral de residuos sólidos  
**OBJETIVO DEL PROGRAMA PRESUPUESTARIO:** Conjunto articulado e interrelacionado de acciones, para el manejo integral de residuos sólidos, desde su generación hasta la disposición final, a fin de lograr beneficios ambientales, la optimización económica de su manejo y la aceptación social para la separación de los mismos, proporcionando una mejor calidad de vida de la población.  
**DEPENDENCIA GENERAL:** H00 SERVICIOS  
**DEPENDENCIA AUXILIAR:** 125 Servicios Públicos

**NOMBRE DEL INDICADOR:** Porcentaje en la supervisión de la limpieza de los espacios públicos urbanos municipales barrios.  
**FÓRMULA DEL CÁLCULO:** (Supervisión de la limpieza de los espacios públicos urbanos municipales barrios/Supervisión de la limpieza de los espacios públicos urbanos municipales programados para barrio)\*100  
**INTERPRETACIÓN:** Muestra el total de supervisiones municipales programas por el área administrativa a cargo en comparación con el año anterior.  
**DIMENSIÓN QUE ATIENDE:** Eficiencia  
**DESCRIPCIÓN DEL FACTOR DE COMPARACIÓN:** Supervisiones municipales.  
**AMBITO GEOGRAFICO:** Municipal  
**COBERTURA:** Todo el municipio  
**LINEA BASE:** Ejercicio fiscal 2019

### COMPORTAMIENTO DE LAS VARIABLES DURANTE EL CUARTO TRIMESTRE

VARIABLE	UNIDAD DE MEDIDA	OPERACIÓN	META ANUAL	AVANCE TRIMESTRAL				AVANCE ACUMULADO			
				PROG.	%	ALCAN.	%	PROG.	%	ALCAN.	%
Supervisión de la limpieza de los espacios públicos urbanos municipales barrios	reporte	Sumable	1	1	100.00%	1	100.00%	1	100.00%	1	100.00%
Supervisión de la limpieza de los espacios públicos urbanos municipales programados para barrio	reporte	Sumable	1	1	100.00%	1	100.00%	1	100.00%	1	100.00%

### COMPORTAMIENTO DEL INDICADOR

### DESCRIPCIÓN DE LA META ANUAL:

META ANUAL	CUARTO TRIMESTRE							
	AVANCE TRIMESTRAL				AVANCE ACUMULADO			
	PROG.	ALC.	EP%	SEMÁFORO	PROG.	ALC.	EP%	SEMÁFORO
100.00	100.00	100.00	100.00	VERDE	100.00	100.00	100.00	VERDE

### DESCRIPCIÓN DE RESULTADOS Y JUSTIFICACIÓN EN CASO DE VARIACIÓN SUPERIOR A +/- 10 POR CIENTO RESPECTO A LO PROGRAMADO

Se cumplió al 100% con esta variable, ello derivado a que se dio puntual seguimiento a la supervisión de la limpieza de los espacios públicos urbanos municipales.

### EVALUACIÓN DEL INDICADOR

Se recomienda seguir trabajando bajo esta línea para el siguiente ejercicio fiscal, con la finalidad de mantener los espacios limpios dentro del municipio

ELABORÓ

C. Ernesto Alvarado Flores  
Coordinador





## FICHAS TÉCNICA DE SEGUIMIENTO DE INDICADORES 2020 DE GESTION O ESTRATEGICO



**PILAR / EJE TRANSVERSAL:** Pilar 3: Territorial  
**TEMA DE DESARROLLO:** Acción por el clima  
**PROGRAMA PRESUPUESTARIO:** 02010101 Gestión Integral de residuos sólidos  
**PROYECTO:** 0201010101 Manejo Integral de residuos sólidos  
**OBJETIVO DEL PROGRAMA PRESUPUESTARIO:** Conjunto articulado e interrelacionado de acciones, para el manejo integral de residuos sólidos, desde su generación hasta la disposición final, a fin de lograr beneficios ambientales, la optimización económica de su manejo y la aceptación social para la separación de los mismos, proporcionando una mejor calidad de vida de la población.  
**DEPENDENCIA GENERAL:** H00 SERVICIOS  
**DEPENDENCIA AUXILIAR:** 125 Servicios Públicos

**NOMBRE DEL INDICADOR:** Porcentaje en el mantenimiento del equipo de recolección de residuos sólidos urbanos municipales.  
**FÓRMULA DEL CÁLCULO:** (Mantenimiento del equipo de recolección de residuos sólidos urbanos municipales realizado/Mantenimiento del equipo de recolección de residuos sólidos urbanos municipales programado)\*100  
**INTERPRETACIÓN:** N/A  
**DIMENSIÓN QUE ATIENDE:** Eficiencia FRECUENCIA DE MEDICIÓN: Mensual  
**DESCRIPCIÓN DEL FACTOR DE COMPARACIÓN:** N/A TIPO DE INDICADOR: Gestión  
**AMBITO GEOGRAFICO:** Municipal  
**COBERTURA:** Todo el municipio  
**LINEA BASE:** Ejercicio fiscal 2019

### COMPORTAMIENTO DE LAS VARIABES DURANTE EL CUARTO TRIMESTRE

a 4.1

VARIABLE	UNIDAD DE MEDIDA	OPERACIÓN	META ANUAL	AVANCE TRIMESTRAL				AVANCE ACUMULADO			
				PROG.	%	ALCAN.	%	PROG.	%	ALCAN.	%
Mantenimiento del equipo de recolección de residuos sólidos urbanos municipales realizado	bitacorras	sumable	0	0	0.00%	0	0.00%	0	0.00%	0	0.00%
Mantenimiento del equipo de recolección de residuos sólidos urbanos municipales programado	bitacorras	sumable	0	0	0.00%	0	0.00%	0	0.00%	0	0.00%

### COMPORTAMIENTO DEL INDICADOR

#### DESCRIPCIÓN DE LA META ANUAL:

META ANUAL	CUARTO TRIMESTRE							
	AVANCE TRIMESTRAL				AVANCE ACUMULADO			
	PROG.	ALC.	EF%	SEMÁFORO	PROG.	ALC.	EF%	SEMÁFORO
0.00	0.00	0.00	0.00	VERDE	0.00	0.00	0.00	VERDE

#### DESCRIPCIÓN DE RESULTADOS Y JUSTIFICACIÓN EN CASO DE VARIACIÓN SUPERIOR A +/- 10 POR CIENTO RESPECTO A LO PROGRAMADO

esta actividad no fue programada.

### EVALUACIÓN DEL INDICADOR

esta actividad no fue programada.

ELABORÓ

C. Ernesto Alvarado Flores  
Coordinador

**Dir. de SERVICIOS PÚBLICOS**  
 Historia y Cultura para el Bienestar



## FICHAS TÉCNICA DE SEGUIMIENTO DE INDICADORES 2020 DE GESTION O ESTRATEGICO



**PILAR / EJE TRANSVERSAL:** Pilar 3: Territorial  
**TEMA DE DESARROLLO:** Acción por el clima  
**PROGRAMA PRESUPUESTARIO:** 02010101 Gestión Integral de residuos sólidos  
**PROYECTO:** 0201010101 Manejo Integral de residuos sólidos  
**OBJETIVO DEL PROGRAMA PRESUPUESTARIO:** Conjunto articulado e interrelacionado de acciones, para el manejo integral de residuos sólidos, desde su generación hasta la disposición final, a fin de lograr beneficios ambientales, la optimización económica de su manejo y la aceptación social para la separación de los mismos, proporcionando una mejor calidad de vida de la población.  
**DEPENDENCIA GENERAL:** H00 SERVICIOS  
**DEPENDENCIA AUXILIAR:** 125 Servicios Públicos

### LETICIA GONZALEZ

**NOMBRE DEL INDICADOR:** Porcentaje en la adquisición de equipo de recolección de residuos sólidos urbanos municipales.  
**FÓRMULA DEL CÁLCULO:** (Equipo e Instrumentos adquiridos para la recolección de residuos sólidos urbanos municipales/Equipo e Instrumentos necesarios para la recolección de residuos sólidos urbanos municipales)\*100  
**INTERPRETACIÓN:** Muestra el total de gestiones programadas de adquisición de equipo de recolección de residuos sólidos urbanos municipales por el área administrativa a cargo en comparación con el año anterior.  
**DIMENSIÓN QUE ATIENDE:** Eficiencia  
**DESCRIPCIÓN DEL FACTOR DE COMPARACIÓN:** Adquisición de equipo municipal.  
**AMBITO GEOGRAFICO:** Municipal  
**COBERTURA:** Todo el municipio  
**LÍNEA BASE:** Ejercicio fiscal 2019  
**FRECUENCIA DE MEDICIÓN:** Mensual  
**TIPO DE INDICADOR:** Gestión

### COMPORTAMIENTO DE LAS VARIABLES DURANTE EL CUARTO TRIMESTRE

VARIABLE	UNIDAD DE MEDIDA	OPERACIÓN	META ANUAL	AVANCE TRIMESTRAL				AVANCE ACUMULADO			
				PROG.	%	ALCAN.	%	PROG.	%	ALCAN.	%
Equipo e Instrumentos adquiridos para la recolección de residuos sólidos urbanos municipales	gestión	Sumable	1	1	100.00%	1	100.00%	1	100.00%	1	100.00%
Equipo e Instrumentos necesarios para la recolección de residuos sólidos urbanos municipales	gestión	Sumable	1	1	100.00%	1	100.00%	1	100.00%	1	100.00%

### COMPORTAMIENTO DEL INDICADOR

### DESCRIPCIÓN DE LA META ANUAL:

META ANUAL	CUARTO TRIMESTRE							
	AVANCE TRIMESTRAL				AVANCE ACUMULADO			
100.00	PROG.	ALC.	EFM	SEMÁFORO	PROG.	ALC.	EFM	SEMÁFORO
100.00	100.00	100.00	100.00	VERDE	100.00	100.00	100.00	VERDE

**DESCRIPCIÓN DE RESULTADOS Y JUSTIFICACIÓN EN CASO DE VARIACIÓN SUPERIOR A ± 10 POR CIENTO RESPECTO A LO PROGRAMADO**


Se cumplió satisfactoriamente con esta actividad, derivado de la gestión para la adquisición de equipo e Instrumentos para la recolección de residuos sólidos urbanos municipales, esto con el fin de brindar servicios públicos de calidad.

### EVALUACIÓN DEL INDICADOR

Se recomienda seguir trabajando bajo esta línea para el siguiente ejercicio fiscal, con la finalidad de mantener los espacios limpios dentro del municipio

ELABORÓ

C. Ernesto Alvarado Flores  
Coordinador







## FICHAS TÉCNICA DE SEGUIMIENTO DE INDICADORES 2020 DE GESTION O ESTRATEGICO

**PILAR / EJE TRANSVERSAL:**

Pilar 3: Territorial

**TEMA DE DESARROLLO:**

Energía asequible y no contaminante

**PROGRAMA PRESUPUESTARIO:**

02020401 Alumbrado público

**PROYECTO:**

020204010201 Alumbrado público

**OBJETIVO DEL PROGRAMA PRESUPUESTARIO:**

Contiene el conjunto de acciones encaminadas a otorgar a la población del municipio el servicio de iluminación de las vías, parques y espacios de libre circulación con el propósito de proporcionar una visibilidad adecuada para el desarrollo de las actividades.

**DEPENDENCIA GENERAL:**

H00 SERVICIOS PUBLICOS

**DEPENDENCIA AUXILIAR:**

125 SERVICIOS PUBLICOS

**NOMBRE DEL INDICADOR:**

Tasa de variación en los índices de eficiencia energética.

**FÓRMULA DEL CÁLCULO:**

((Nivel de kw. Insumidos en el suministro de energía eléctrica para alumbrado público en el año actual/Nivel de kw. Insumidos en el suministro de energía eléctrica para alumbrado público en el año anterior)-1)\*100

**INTERPRETACIÓN:**

Conocer el total de kw consumidos de energía eléctrica para alumbrado público del municipio.

**DIMENSIÓN QUE ATIENDE**

Eficiencia

FRECUENCIA DE MEDICIÓN:

Anual

**DESCRIPCIÓN DEL FACTOR DE COMPARACIÓN:**

Energía eléctrica para alumbrado público del municipio.

TIPO DE INDICADOR:

Estratégico

**AMBITO GEOGRAFICO**

Municipal

**COBERTURA**

Todo el municipio

**LÍNEA BASE**

Ejercicio fiscal 2019

### COMPORTAMIENTO DE LAS VARIABLES DURANTE EL CUARTO TRIMESTRE

VARIABLE	UNIDAD DE MEDIDA	OPERACIÓN	META ANUAL	AVANCE TRIMESTRAL				AVANCE ACUMULADO			
				PROG.	%	ALCAN.	%	PROG.	%	ALCAN.	%
Nivel de kw. Insumidos en el suministro de energía eléctrica para alumbrado público en el año actual	kw	Sumable	85,461.00	85,461.00	100.00%	85,476.00	100.02%	85,461	100.00%	85,476	100.02%
Nivel de kw. Insumidos en el suministro de energía eléctrica para alumbrado público en el año anterior	kw	Sumable	82,163.00	82,163.00	100.00%	82,163.00	100.00%	82,163	100.00%	82,163	100.00%

### COMPORTAMIENTO DEL INDICADOR

#### DESCRIPCIÓN DE LA META ANUAL:

META ANUAL	CUARTO TRIMESTRE							
	AVANCE TRIMESTRAL				AVANCE ACUMULADO			
	PROG.	ALC.	EF%	SEMAFORO	PROG.	ALC.	EF%	SEMAFORO
4.01	4.01	4.03	100.50	VERDE	4.01	4.03	100.50	VERDE

DESCRIPCIÓN DE RESULTADOS Y JUSTIFICACIÓN EN CASO DE VARIACIÓN SUPERIOR A ± 10 POR CIENTO RESPECTO A LO PROGRAMADO

se cumple con esta actividad, según la CFE, Comisión Federal de Electricidad, el Nivel de kw. Insumidos en el suministro de energía eléctrica para alumbrado público en el año 2020, fue de 85,476.00

### EVALUACIÓN DEL INDICADOR

se recomienda seguir bajo esta forma de trabajo para el ejercicio fiscal 2021 en beneficio de la comunidad.

ELABORÓ

C. Ernesto Álvarez Flores  
Coordinador

Dr. Carlos Flores  
Secretaría de Energía y Recursos Naturales  
Energía y Cultura





## FICHAS TÉCNICA DE SEGUIMIENTO DE INDICADORES 2020 DE GESTION O ESTRATEGICO

**PILAR / EJE TRANSVERSAL:** Pilar 3: Territorial  
**TEMA DE DESARROLLO:** Energía asequible y no contaminante  
**PROGRAMA PRESUPUESTARIO:** 02020401 Alumbrado público  
**PROYECTO:** 020204010201 Alumbrado público  
**OBJETIVO DEL PROGRAMA PRESUPUESTARIO:** Contiene el conjunto de acciones encaminadas a otorgar a la población del municipio el servicio de iluminación de las vías, parques y espacios de libre circulación con el propósito de proporcionar una visibilidad adecuada para el desarrollo de las actividades.  
**DEPENDENCIA GENERAL:** H00 SERVICIOS PUBLICOS  
**DEPENDENCIA AUXILIAR:** 125 SERVICIOS PUBLICOS

**NOMBRE DEL INDICADOR:** Tasa de variación en la instalación de luminarias del servicio de alumbrado público.  
**FÓRMULA DEL CÁLCULO:** ((Luminarias del servicio de alumbrado público en el año actual/Luminarias del servicio de alumbrado público en el año anterior)-1)\*100  
**INTERPRETACIÓN:** Conocer el total de luminarias instaladas en el municipio.  
**DIMENSIÓN QUE ATIENDE:** Eficiencia **FRECUENCIA DE MEDICIÓN:** Anual  
**DESCRIPCIÓN DEL FACTOR DE COMPARACIÓN:** Luminarias instaladas a nivel municipal. **TIPO DE INDICADOR:** Estratégico  
**AMBITO GEOGRAFICO:** Municipal  
**COBERTURA:** Todo el municipio  
**LINEA BASE:** Ejercicio fiscal 2019

### COMPORTAMIENTO DE LAS VARIABLES DURANTE EL CUARTO TRIMESTRE

VARIABLE	UNIDAD DE MEDIDA	OPERACIÓN	META ANUAL	AVANCE TRIMESTRAL				AVANCE ACUMULADO			
				PROG.	%	ALCAN.	%	PROG.	%	ALCAN.	%
Luminarias del servicio de alumbrado público en el año actual	Luminarias	Sumable	500	500	100.00%	496	99.20%	500	100.00%	496	99.20%
Luminarias del servicio de alumbrado público en el año anterior	Luminarias	Sumable	500	500	100.00%	500	100.00%	500	100.00%	500	100.00%

### COMPORTAMIENTO DEL INDICADOR

#### DESCRIPCIÓN DE LA META ANUAL

META ANUAL	CUARTO TRIMESTRE				AVANCE ACUMULADO			
	PROG.	ALC.	EFM	SEMAFORO	PROG.	ALC.	EFM	SEMAFORO
0.00	0.00	-0.80	0.00	VERDE	0.00	-0.80	0.00	VERDE

DESCRIPCIÓN DE RESULTADOS Y JUSTIFICACIÓN EN CASO DE VARIACIÓN SUPERIOR A +/- 10 POR CIENTO RESPECTO A LO PROGRAMADO

Se cumplió satisfactoriamente con esta actividad, derivado de la continuidad del Programa Emergente de Alumbrado Público, se instalaron 496 luminarias nuevas.

#### EVALUACIÓN DEL INDICADOR

se recomienda seguir bajo esta forma de trabajo para el ejercicio fiscal 2021 en beneficio de la comunidad

ELABORÓ

C. Ernesto Alvarado Flores  
Coordinador

Municipio de San Andrés Bello  
U.C. Municipal Emergente Alumbrado Público  
Departamento de Servicios Públicos  
San Andrés Bello, Venezuela



SECRET

SECRET

SECRET

SECRET

SECRET

Item	Description	Quantity	Unit	Remarks
1	...	...	...	...
2	...	...	...	...
3	...	...	...	...
4	...	...	...	...
5	...	...	...	...
6	...	...	...	...
7	...	...	...	...
8	...	...	...	...
9	...	...	...	...
10	...	...	...	...
11	...	...	...	...
12	...	...	...	...
13	...	...	...	...
14	...	...	...	...
15	...	...	...	...
16	...	...	...	...
17	...	...	...	...
18	...	...	...	...
19	...	...	...	...
20	...	...	...	...
21	...	...	...	...
22	...	...	...	...
23	...	...	...	...
24	...	...	...	...
25	...	...	...	...
26	...	...	...	...
27	...	...	...	...
28	...	...	...	...
29	...	...	...	...
30	...	...	...	...
31	...	...	...	...
32	...	...	...	...
33	...	...	...	...
34	...	...	...	...
35	...	...	...	...
36	...	...	...	...
37	...	...	...	...
38	...	...	...	...
39	...	...	...	...
40	...	...	...	...
41	...	...	...	...
42	...	...	...	...
43	...	...	...	...
44	...	...	...	...
45	...	...	...	...
46	...	...	...	...
47	...	...	...	...
48	...	...	...	...
49	...	...	...	...
50	...	...	...	...
51	...	...	...	...
52	...	...	...	...
53	...	...	...	...
54	...	...	...	...
55	...	...	...	...
56	...	...	...	...
57	...	...	...	...
58	...	...	...	...
59	...	...	...	...
60	...	...	...	...
61	...	...	...	...
62	...	...	...	...
63	...	...	...	...
64	...	...	...	...
65	...	...	...	...
66	...	...	...	...
67	...	...	...	...
68	...	...	...	...
69	...	...	...	...
70	...	...	...	...
71	...	...	...	...
72	...	...	...	...
73	...	...	...	...
74	...	...	...	...
75	...	...	...	...
76	...	...	...	...
77	...	...	...	...
78	...	...	...	...
79	...	...	...	...
80	...	...	...	...
81	...	...	...	...
82	...	...	...	...
83	...	...	...	...
84	...	...	...	...
85	...	...	...	...
86	...	...	...	...
87	...	...	...	...
88	...	...	...	...
89	...	...	...	...
90	...	...	...	...
91	...	...	...	...
92	...	...	...	...
93	...	...	...	...
94	...	...	...	...
95	...	...	...	...
96	...	...	...	...
97	...	...	...	...
98	...	...	...	...
99	...	...	...	...
100	...	...	...	...

SECRET

SECRET



SECRET



## FICHAS TÉCNICA DE SEGUIMIENTO DE INDICADORES 2020 DE GESTION O ESTRATEGICO

**PILAR / EJE TRANSVERSAL:**

Pilar 3: Territorial

**TEMA DE DESARROLLO:**

Energía asequible y no contaminante

**PROGRAMA PRESUPUESTARIO:**

02020401 Alumbrado público

**PROYECTO:**

020204010201 Alumbrado público

**OBJETIVO DEL PROGRAMA PRESUPUESTARIO:**

Contiene el conjunto de acciones encaminadas a otorgar a la población del municipio el servicio de iluminación de las vías, parques y espacios de libre circulación con el propósito de proporcionar una visibilidad adecuada para el desarrollo de las actividades.

**DEPENDENCIA GENERAL:**

H00 SERVICIOS PUBLICOS

**DEPENDENCIA AUXILIAR:**

125 SERVICIOS PUBLICOS

**NOMBRE DEL INDICADOR:**

Porcentaje de mantenimiento realizado al equipamiento de la Infraestructura de alumbrado público.

**FÓRMULA DEL CÁLCULO:**

$(\text{Mantenimiento del equipamiento de la Infraestructura de alumbrado realizado} / \text{Mantenimiento del equipamiento de la Infraestructura de alumbrado programado}) * 100$

**INTERPRETACIÓN:**

Mantenimiento realizado al equipamiento de la Infraestructura de alumbrado público en comparación con el año anterior.

**DIMENSIÓN QUE ATIENDE:**

Eficiencia

**FRECUENCIA DE MEDICIÓN:**

Semestral

**DESCRIPCIÓN DEL FACTOR DE COMPARACIÓN:**

Mantenimiento realizado a nivel municipal

**TIPO DE INDICADOR:**

Gestión

**AMBITO GEOGRAFICO:**

Municipal

**COBERTURA:**

Todo el municipio

**LINEA BASE:**

Ejercicio fiscal 2019

### COMPORTAMIENTO DE LAS VARIABLES DURANTE EL CUARTO TRIMESTRE

VARIABLE	UNIDAD DE MEDIDA	OPERACIÓN	META ANUAL	AVANCE TRIMESTRAL				AVANCE ACUMULADO			
				PROG.	%	ALCAN.	%	PROG.	%	ALCAN.	%
Mantenimiento del equipamiento de la Infraestructura de alumbrado realizado	mantenimiento	Sumable	4500	4,500	100.00%	4,465	99.22%	4,500	100.00%	4,465	99.22%
Mantenimiento del equipamiento de la Infraestructura de alumbrado programado	mantenimiento	Sumable	4500	4,500	100.00%	4,465	99.22%	4,500	100.00%	4,465	99.22%

### COMPORTAMIENTO DEL INDICADOR

### DESCRIPCIÓN DE LA META ANUAL:

META ANUAL	CUARTO TRIMESTRE				AVANCE ACUMULADO			
	PROG.	ALC.	EPM	SEMÁFORO	PROG.	ALC.	EPM	SEMÁFORO
100.00	100.00	100.00	100.00	VERDE	100.00	100.00	100.00	VERDE

DESCRIPCIÓN DE RESULTADOS Y JUSTIFICACIÓN EN CASO DE VARIACIÓN SUPERIOR A ± 10 POR CIENTO RESPECTO A LO PROGRAMADO

el mantenimiento del equipamiento de la Infraestructura de alumbrado realizado fue ligeramente inferior al número que se había programado para el año 2020, aun así se encuentra dentro de los parámetros establecidos, esto debido a la continuidad del "Programa Emergente de Alumbrado Público, en total se dio mantenimiento a 4465.

### EVALUACIÓN DEL INDICADOR

se recomienda seguir bajo esta forma de trabajo para el ejercicio fiscal 2021 en beneficio de la comunidad

ELABORÓ

C. Ernesto Alvarado Flores  
Coordinador

**Dirección de Servicios Públicos**  
Municipio de San Juan





## FICHAS TÉCNICA DE SEGUIMIENTO DE INDICADORES 2020 DE GESTION O ESTRATEGICO

**PILAR / EJE TRANSVERSAL:**

Pilar 3: Territorial

**TEMA DE DESARROLLO:**

Energía asequible y no contaminante

**PROGRAMA PRESUPUESTARIO:**

02020401 Alumbrado público

**PROYECTO:**

020204010201 Alumbrado público

**OBJETIVO DEL PROGRAMA PRESUPUESTARIO:**

Contiene el conjunto de acciones encaminadas a otorgar a la población del municipio el servicio de iluminación de las vías, parques y espacios de libre circulación con el propósito de proporcionar una visibilidad adecuada para el desarrollo de las actividades.

**DEPENDENCIA GENERAL:**

H00 SERVICIOS PUBLICOS

**DEPENDENCIA AUXILIAR:**

125 SERVICIOS PUBLICOS

**NOMBRE DEL INDICADOR:**

Porcentaje en la instalación del sistema de luminarias ahorradoras de energía eléctrica en el alumbrado público.

**FÓRMULA DEL CÁLCULO:**

(Instalación realizada de luminarias ahorradoras de energía eléctrica para el alumbrado público / Total de luminarias ahorradoras de energía eléctrica para el alumbrado público programadas a instalar) \* 100

**INTERPRETACIÓN:**

Total de luminarias ahorradoras de energía eléctrica en el alumbrado público instaladas en comparación con el año anterior.

**DIMENSIÓN QUE ATIENDE**

Eficiencia

FRECUENCIA DE MEDICIÓN:

semestral

**DESCRIPCIÓN DEL FACTOR DE COMPARACIÓN:**

Luminarias ahorradoras instaladas.

TIPO DE INDICADOR:

de gestión

**AMBITO GEOGRAFICO**

Municipal

**COBERTURA**

Todo el municipio

**LINEA BASE**

Ejercicio fiscal 2019

### COMPORTAMIENTO DE LAS VARIABLES DURANTE EL CUARTO TRIMESTRE

cc.2

VARIABLE	UNIDAD DE MEDIDA	OPERACIÓN	META ANUAL	AVANCE TRIMESTRAL				AVANCE ACUMULADO			
				PROG.	%	ALCAN.	%	PROG.	%	ALCAN.	%
Instalación realizada de luminarias ahorradoras de energía eléctrica para el alumbrado público	luminarias	Sumable	500	500	100.00%	496	99.20%	500	100.00%	496	99.20%
Total de luminarias ahorradoras de energía eléctrica para el alumbrado público programadas e instalar	luminarias	Sumable	500	500	100.00%	496	99.20%	500	100.00%	496	99.20%

### COMPORTAMIENTO DEL INDICADOR

### DESCRIPCIÓN DE LA META ANUAL

META ANUAL	CUARTO TRIMESTRE							
	AVANCE TRIMESTRAL				AVANCE ACUMULADO			
	PROG.	ALC.	EFM	SEMÁFORO	PROG.	ALC.	EFM	SEMÁFORO
100.00	100.00	100.00	100.00	VERDE	100.00	100.00	100.00	VERDE

DESCRIPCIÓN DE RESULTADOS Y JUSTIFICACIÓN EN CASO DE VARIACIÓN SUPERIOR A ± 10 POR CIENTO RESPECTO A LO PROGRAMADO

Se dio pleno cumplimiento a la instalación de luminarias ahorradoras, esta acción fue posible debido a que se dio continuidad al "Programa Emergente de Alumbrado Público, se instalaron 496 luminarias ahorradoras

### EVALUACIÓN DEL INDICADOR

se recomienda seguir bajo esta forma de trabajo para el ejercicio fiscal 2021 en beneficio de la comunidad

ELABORÓ

C. Ernesto Alvarado Flores  
Coordinador



DELEGACION PUBLICA

SECRETARIA DE ECONOMIA



ITEM	DESCRIPCION	CANTIDAD	PRECIO UNITARIO	TOTAL
1	...	...	...	...
2	...	...	...	...
3	...	...	...	...
4	...	...	...	...
5	...	...	...	...
6	...	...	...	...
7	...	...	...	...
8	...	...	...	...
9	...	...	...	...
10	...	...	...	...

ITEM	DESCRIPCION	CANTIDAD	PRECIO UNITARIO	TOTAL
11	...	...	...	...
12	...	...	...	...
13	...	...	...	...
14	...	...	...	...
15	...	...	...	...
16	...	...	...	...
17	...	...	...	...
18	...	...	...	...
19	...	...	...	...
20	...	...	...	...

...

...

...



## FICHAS TÉCNICA DE SEGUIMIENTO DE INDICADORES 2020 DE GESTION O ESTRATEGICO

**PILAR / EJE TRANSVERSAL:**

Pilar 3: Territorial

**TEMA DE DESARROLLO:**

Energía asequible y no contaminante

**PROGRAMA PRESUPUESTARIO:**

02020401 Alumbrado público

**PROYECTO:**

020204010201 Alumbrado público

**OBJETIVO DEL PROGRAMA PRESUPUESTARIO:**

Contiene el conjunto de acciones encaminadas a otorgar a la población del municipio el servicio de iluminación de las vías, parques y espacios de libre circulación con el propósito de proporcionar una visibilidad adecuada para el desarrollo de las actividades.

**DEPENDENCIA GENERAL:**

H00 SERVICIOS PÚBLICOS

**DEPENDENCIA AUXILIAR:**

125 SERVICIOS PÚBLICOS

**NOMBRE DEL INDICADOR:**

Porcentaje en las fallas del sistema de alumbrado público municipal.

**FÓRMULA DEL CÁLCULO:**

$(\text{Fallas gestionadas para atención en el sistema de alumbrado público municipal} / \text{fallas detectadas en el sistema de alumbrado público municipal}) * 100$

**INTERPRETACIÓN:**

N/A

**DIMENSIÓN QUE ATIENDE**

Eficiencia

**FRECUENCIA DE MEDICIÓN:**

Trimestral

**DESCRIPCIÓN DEL FACTOR DE COMPARACIÓN:**

N/A

**TIPO DE INDICADOR:**

Gestión

**AMBITO GEOGRAFICO**

Municipal

**COBERTURA**

Todo el municipio

**LINEA BASE**

Ejercicio fiscal 2019

### COMPORTAMIENTO DE LAS VARIABLES DURANTE EL CUARTO TRIMESTRE

a 1.1

VARIABLE	UNIDAD DE MEDIDA	OPERACIÓN	META ANUAL	AVANCE TRIMESTRAL				AVANCE ACUMULADO			
				PROG.	%	ALCAN.	%	PROG.	%	ALCAN.	%
Fallas gestionadas para atención en el sistema de alumbrado público municipal	falla	sumable	0	0	0.00%	0	0.00%	0	0.00%	0	0.00%
Fallas detectadas en el sistema de alumbrado público municipal	falla	sumable	0	0	0.00%	0	0.00%	0	0.00%	0	0.00%

### COMPORTAMIENTO DEL INDICADOR

### DESCRIPCIÓN DE LA META ANUAL

META ANUAL	CUARTO TRIMESTRE				AVANCE ACUMULADO			
	PROG.	ALC.	EPK	SEMAFORO	PROG.	ALC.	EPK	SEMAFORO
0.00	0.00	0.00	0.00	VERDE	0.00	0.00	0.00	VERDE

DESCRIPCIÓN DE RESULTADOS Y JUSTIFICACIÓN EN CASO DE VARIACIÓN SUPERIOR A ± 10 POR CIENTO RESPECTO A LO PROGRAMADO

esta actividad no fue programada.

### EVALUACIÓN DEL INDICADOR

esta actividad no fue programada.

ELABORÓ

C. Ernesto Aharrado Flores  
Coordinador





## FICHAS TÉCNICA DE SEGUIMIENTO DE INDICADORES 2020 DE GESTION O ESTRATEGICO

**PILAR / EJE TRANSVERSAL:**

Pilar 3: Territorial

**TEMA DE DESARROLLO:**

Energía asequible y no contaminante

**PROGRAMA PRESUPUESTARIO:**

02020401 Alumbrado público

**PROYECTO:**

020204010201 Alumbrado público

**OBJETIVO DEL PROGRAMA PRESUPUESTARIO:**

Contiene el conjunto de acciones encaminadas a otorgar a la población del municipio el servicio de iluminación de las vías, parques y espacios de libre circulación con el propósito de proporcionar una visibilidad adecuada para el desarrollo de las actividades.

**DEPENDENCIA GENERAL:**

H00 SERVICIOS PUBLICOS

**DEPENDENCIA AUXILIAR:**

125 SERVICIOS PUBLICOS

**NOMBRE DEL INDICADOR:**

Porcentaje en la gestión de los insumos para otorgar el mantenimiento al sistema de alumbrado público municipal.

**FÓRMULA DEL CÁLCULO:**

$(\text{Insumos otorgados para el mantenimiento al sistema de alumbrado público municipal} / \text{Total de insumos gestionados para otorgar el mantenimiento al sistema de alumbrado público municipal}) * 100$

**INTERPRETACIÓN:**

N/A

**DIMENSIÓN QUE ATIENDE:**

Eficiencia

**FRECUENCIA DE MEDICIÓN:**

Trimestral

**DESCRIPCIÓN DEL FACTOR DE COMPARACIÓN:**

N/A

**TIPO DE INDICADOR:**

Gestión

**AMBITO GEOGRAFICO:**

Municipal

**COBERTURA:**

Todo el municipio

**LÍNEA BASE:**

Ejercicio fiscal 2019

### COMPORTAMIENTO DE LAS VARIABLES DURANTE EL CUARTO TRIMESTRE

VARIABLE	UNIDAD DE MEDIDA	OPERACIÓN	META ANUAL	AVANCE TRIMESTRAL				AVANCE ACUMULADO			
				PROG.	%	ALCAN.	%	PROG.	%	ALCAN.	%
Insumos otorgados para el mantenimiento al sistema de alumbrado público municipal	equipos de luminaria	sumable	0	0	0.00%	0	0.00%	0	0.00%	0	0.00%
Total de insumos gestionados para otorgar el mantenimiento al sistema de alumbrado público	equipos de luminaria	sumable	0	0	0.00%	0	0.00%	0	0.00%	0	0.00%

### COMPORTAMIENTO DEL INDICADOR

#### DESCRIPCIÓN DE LA META ANUAL:

META ANUAL	CUARTO TRIMESTRE			
	AVANCE TRIMESTRAL		AVANCE ACUMULADO	
	PROG.	ALC.	EF%	SEMAFORO
0.00	0.00	0.00	0.00	VERDE

DESCRIPCIÓN DE RESULTADOS Y JUSTIFICACIÓN EN CASO DE VARIACIÓN SUPERIOR A + 20 POR CIENTO RESPECTO A LO PROGRAMADO


esta actividad no fue programada.

### EVALUACIÓN DEL INDICADOR

esta actividad no fue programada.

ELABORÓ

C. Ernesto Alvarado Flores  
Coordinador









## FICHAS TÉCNICA DE SEGUIMIENTO DE INDICADORES 2020 DE GESTION O ESTRATEGICO

**PILAR / EJE TRANSVERSAL:**

Pilar 3: Territorial

**TEMA DE DESARROLLO:**

Energía asequible y no contaminante

**PROGRAMA PRESUPUESTARIO:**

02020401 Alumbrado público

**PROYECTO:**

020204010201 Alumbrado público

**OBJETIVO DEL PROGRAMA PRESUPUESTARIO:**

Contiene el conjunto de acciones encaminadas a otorgar a la población del municipio el servicio de iluminación de las vías, parques y espacios de libre circulación con el propósito de proporcionar una visibilidad adecuada para el desarrollo de las actividades.

**DEPENDENCIA GENERAL:**

H00 SERVICIOS PUBLICOS

**DEPENDENCIA AUXILIAR:**

125 SERVICIOS PUBLICOS

**NOMBRE DEL INDICADOR:**

Porcentaje en el mantenimiento al sistema de alumbrado público municipal.

**FÓRMULA DEL CÁLCULO:**

(Actividades realizadas para el mantenimiento al sistema de alumbrado público municipal/Acciones programadas para el mantenimiento al sistema de alumbrado público municipal)\* 100

**INTERPRETACIÓN:**

Conocer el avance del mantenimiento al sistema de alumbrado público municipal en comparación con el año anterior.

**DIMENSIÓN QUE ATIENDE**

Eficiencia

**FRECUENCIA DE MEDICIÓN:**

Trimestral

**DESCRIPCIÓN DEL FACTOR DE COMPARACIÓN:**

Actividades realizadas al sistema de alumbrado publico a nivel

**TIPO DE INDICADOR:**

Gestión

**AMBITO GEOGRAFICO**

Municipal

**COBERTURA**

Todo el municipio

**LINEA BASE**

Ejercicio fiscal 2019

### COMPORTAMIENTO DE LAS VARIABLES DURANTE EL CUARTO TRIMESTRE

VARIABLE	UNIDAD DE MEDIDA	OPERACIÓN	META ANUAL	AVANCE TRIMESTRAL				AVANCE ACUMULADO			
				PROG.	%	ALCAN.	%	PROG.	%	ALCAN.	%
Actividades realizadas para el mantenimiento al sistema de alumbrado público municipal	acciones	Sumable	4,500	4,500	100.00%	4,465	99.22%	4,500	0.00%	4,465	99.22%
Acciones programadas para el mantenimiento al sistema de alumbrado público municipal	acciones	Sumable	4,500	4,500	100.00%	4,500	100.00%	4,500	0.00%	4,500	100.00%

### COMPORTAMIENTO DEL INDICADOR

#### DESCRIPCIÓN DE LA META ANUAL:

META ANUAL	CUARTO TRIMESTRE				AVANCE ACUMULADO			
	PROG.	ALC.	EF%	SEMAFORO	PROG.	ALC.	EF%	SEMAFORO
100.00	100.00	99.22	99.22	VERDE	100.00	99.22	99.22	VERDE

#### DESCRIPCIÓN DE RESULTADOS Y JUSTIFICACIÓN EN CASO DE VARIACIÓN SUPERIOR A +/- 10 POR CIENTO RESPECTO A LO PROGRAMADO

Las actividades realizadas para el mantenimiento al sistema de alumbrado público municipal fueron ligeramente inferiores al número que se había programado para el año 2020, aun así se encuentra dentro de los parámetros establecidos, esto debido a la continuidad del "Programa Emergente de Alumbrado Público, en total las actividades realizadas fueron 4465 en el año 2020.

### EVALUACIÓN DEL INDICADOR

se recomienda seguir bajo esta forma de trabajo para el ejercicio fiscal 2021 en beneficio de la comunidad

ELABORÓ

C. Ernesto Alvarado Flores  
Coordinador

Mariana Estrella Luna Galicia  
Lic. Promoción Emergente Luna Galicia  
Directora de Servicios Públicos  
MUNICIPALIDAD DE SAN MARCOS DE CASTILLA  
SERVICIOS PÚBLICOS





## FICHAS TÉCNICA DE SEGUIMIENTO DE INDICADORES 2020 DE GESTION O ESTRATEGICO

**PILAR / EJE TRANSVERSAL:**

Pilar 3: Territorial

**TEMA DE DESARROLLO:**

Energía asequible y no contaminante

**PROGRAMA PRESUPUESTARIO:**

02020401 Alumbrado público

**PROYECTO:**

020204010201 Alumbrado público

**OBJETIVO DEL PROGRAMA PRESUPUESTARIO:**

Contiene el conjunto de acciones encaminadas a otorgar a la población del municipio el servicio de iluminación de las vías, parques y espacios de libre circulación con el propósito de proporcionar una visibilidad adecuada para el desarrollo de las actividades.

**DEPENDENCIA GENERAL:**

H00 SERVICIOS PUBLICOS

**DEPENDENCIA AUXILIAR:**

125 SERVICIOS PUBLICOS

**NOMBRE DEL INDICADOR:**

Porcentaje en la elaboración de proyectos para la sustitución de las luminarias de alumbrado público municipal.

**FÓRMULA DEL CÁLCULO:**

(Proyectos para la sustitución de las luminarias de alumbrado público municipal elaborados/Proyectos para la sustitución de las luminarias de alumbrado público municipal programados)\*100

**INTERPRETACIÓN:**

N/A

**DIMENSIÓN QUE ATIENDE**

Eficiencia

**FRECUENCIA DE MEDICIÓN:**

Trimestral

**DESCRIPCIÓN DEL FACTOR DE COMPARACIÓN:**

N/A

**TIPO DE INDICADOR:**

Gestión

**AMBITO GEOGRAFICO**

Municipal

**COBERTURA**

Todo el municipio

**LINEA BASE**

Ejercicio fiscal 2019

### COMPORTAMIENTO DE LAS VARIABLES DURANTE EL CUARTO TRIMESTRE

a 2.1

VARIABLE	UNIDAD DE MEDIDA	OPERACIÓN	META ANUAL	AVANCE TRIMESTRAL				AVANCE ACUMULADO			
				PROG.	%	ALCAN.	%	PROG.	%	ALCAN.	%
Proyectos para la sustitución de las luminarias de alumbrado público municipal elaborados	proyecto	no sumable	0	0	0.00%	0	0.00%	0	0.00%	0	0.00%
Proyectos para la sustitución de las luminarias de alumbrado público municipal programados	proyecto	no sumable	0	0	0.00%	0	0.00%	0	0.00%	0	0.00%

### COMPORTAMIENTO DEL INDICADOR

#### DESCRIPCIÓN DE LA META ANUAL:

META ANUAL	CUARTO TRIMESTRE				AVANCE ACUMULADO			
	PROG.	ALC.	EP%	SEMÁFORO	PROG.	ALC.	EP%	SEMÁFORO
0.00	0.00	0.00	0.00	VERDE	0.00	0.00	0.00	VERDE

#### DESCRIPCIÓN DE RESULTADOS Y JUSTIFICACIÓN EN CASO DE VARIACIÓN SUPERIOR A ± 10 POR CIENTO RESPECTO A LO PROGRAMADO


esta actividad no fue programada.

#### EVALUACIÓN DEL INDICADOR

Actividad no programada

ELABORÓ

C. Ernesto Alvarado Flores  
Coordinador



SECRET

SECRET

1. The following information was obtained from a source who has provided reliable information in the past and is being furnished to you for your information.

2. The source has advised that the following information was obtained from a source who has provided reliable information in the past and is being furnished to you for your information.

3. The source has advised that the following information was obtained from a source who has provided reliable information in the past and is being furnished to you for your information.

4. The source has advised that the following information was obtained from a source who has provided reliable information in the past and is being furnished to you for your information.

5. The source has advised that the following information was obtained from a source who has provided reliable information in the past and is being furnished to you for your information.

6. The source has advised that the following information was obtained from a source who has provided reliable information in the past and is being furnished to you for your information.

7. The source has advised that the following information was obtained from a source who has provided reliable information in the past and is being furnished to you for your information.

8. The source has advised that the following information was obtained from a source who has provided reliable information in the past and is being furnished to you for your information.

9. The source has advised that the following information was obtained from a source who has provided reliable information in the past and is being furnished to you for your information.

10. The source has advised that the following information was obtained from a source who has provided reliable information in the past and is being furnished to you for your information.





## FICHAS TÉCNICA DE SEGUIMIENTO DE INDICADORES 2020 DE GESTION O ESTRATEGICO

**PILAR / EJE TRANSVERSAL:**

Pilar 3: Territorial

**TEMA DE DESARROLLO:**

Energía asequible y no contaminante

**PROGRAMA PRESUPUESTARIO:**

02020401 Alumbrado público

**PROYECTO:**

020204010201 Alumbrado público

**OBJETIVO DEL PROGRAMA PRESUPUESTARIO:**

Contiene el conjunto de acciones encaminadas a otorgar a la población del municipio el servicio de iluminación de las vías, parques y espacios de libre circulación con el propósito de proporcionar una visibilidad adecuada para el desarrollo de las actividades.

**DEPENDENCIA GENERAL:**

H00 SERVICIOS PUBLICOS

**DEPENDENCIA AUXILIAR:**

125 SERVICIOS PUBLICOS

**NOMBRE DEL INDICADOR:**

Porcentaje de las recomendaciones contenidas en los dictámenes técnicos de la CONUEE de los proyectos para la sustitución de las luminarias de alumbrado público municipal.

**FÓRMULA DEL CÁLCULO:**

(Recomendaciones atendidas contenidas en el dictamen técnico de la CONUEE sobre el proyecto para la sustitución de las luminarias de alumbrado público municipal/ Total de recomendaciones contenidas en el dictamen técnico de la CONUEE sobre el proyecto para la sustitución de las luminarias de alumbrado público municipal)\*100

**INTERPRETACIÓN:**

N/A

**DIMENSIÓN QUE ATIENDE:**

Eficiencia

**FRECUENCIA DE MEDICIÓN:**

**DESCRIPCIÓN DEL FACTOR DE COMPARACIÓN:**

N/A

**TIPO DE INDICADOR:**

**AMBITO GEOGRAFICO:**

Municipal

**COBERTURA:**

Todo el municipio

**LINEA BASE:**

Ejercicio fiscal 2019

### COMPORTAMIENTO DE LAS VARIABLES DURANTE EL CUARTO TRIMESTRE

VARIABLE	UNIDAD DE MEDIDA	OPERACIÓN	META ANUAL	AVANCE TRIMESTRAL				AVANCE ACUMULADO			
				PROG.	%	ALCAN.	%	PROG.	%	ALCAN.	%
Recomendaciones atendidas contenidas en el dictamen técnico de la CONUEE sobre el proyecto para la	0	0	0	0	0.00%	0	0.00%	0	0.00%	0	0.00%
Total de recomendaciones contenidas en el dictamen técnico de la CONUEE sobre el proyecto para la	0	0	0	0	0.00%	0	0.00%	0	0.00%	0	0.00%

### COMPORTAMIENTO DEL INDICADOR

### DESCRIPCIÓN DE LA META ANUAL:

META ANUAL	CUARTO TRIMESTRE							
	AVANCE TRIMESTRAL				AVANCE ACUMULADO			
	PROG.	ALC.	EPK	SEMAFORO	PROG.	ALC.	EPK	SEMAFORO
0.00	0.00	0.00	0.00	VERDE	0.00	0.00	0.00	VERDE

**DESCRIPCIÓN DE RESULTADOS Y JUSTIFICACIÓN EN CASO DE VARIACIÓN SUPERIOR A +- 10 POR CIENTO RESPECTO A LO PROGRAMADO**


esta actividad no fue programada.

### EVALUACIÓN DEL INDICADOR

Actividad no programada

ELABORÓ

C. Ernesto Alvarado Flores  
Coordinador



SECRET

CONFIDENTIAL

SECRET

1. [REDACTED]  
 2. [REDACTED]  
 3. [REDACTED]  
 4. [REDACTED]  
 5. [REDACTED]  
 6. [REDACTED]  
 7. [REDACTED]  
 8. [REDACTED]  
 9. [REDACTED]  
 10. [REDACTED]

11. [REDACTED]  
 12. [REDACTED]  
 13. [REDACTED]  
 14. [REDACTED]  
 15. [REDACTED]  
 16. [REDACTED]  
 17. [REDACTED]  
 18. [REDACTED]  
 19. [REDACTED]  
 20. [REDACTED]

21. [REDACTED]  
 22. [REDACTED]  
 23. [REDACTED]  
 24. [REDACTED]  
 25. [REDACTED]  
 26. [REDACTED]  
 27. [REDACTED]  
 28. [REDACTED]  
 29. [REDACTED]  
 30. [REDACTED]

31. [REDACTED]  
 32. [REDACTED]  
 33. [REDACTED]  
 34. [REDACTED]  
 35. [REDACTED]  
 36. [REDACTED]  
 37. [REDACTED]  
 38. [REDACTED]  
 39. [REDACTED]  
 40. [REDACTED]

41. [REDACTED]  
 42. [REDACTED]  
 43. [REDACTED]  
 44. [REDACTED]  
 45. [REDACTED]  
 46. [REDACTED]  
 47. [REDACTED]  
 48. [REDACTED]  
 49. [REDACTED]  
 50. [REDACTED]

51. [REDACTED]  
 52. [REDACTED]  
 53. [REDACTED]  
 54. [REDACTED]  
 55. [REDACTED]  
 56. [REDACTED]  
 57. [REDACTED]  
 58. [REDACTED]  
 59. [REDACTED]  
 60. [REDACTED]

61. [REDACTED]  
 62. [REDACTED]  
 63. [REDACTED]  
 64. [REDACTED]  
 65. [REDACTED]  
 66. [REDACTED]  
 67. [REDACTED]  
 68. [REDACTED]  
 69. [REDACTED]  
 70. [REDACTED]

71. [REDACTED]  
 72. [REDACTED]  
 73. [REDACTED]  
 74. [REDACTED]  
 75. [REDACTED]  
 76. [REDACTED]  
 77. [REDACTED]  
 78. [REDACTED]  
 79. [REDACTED]  
 80. [REDACTED]

81. [REDACTED]  
 82. [REDACTED]  
 83. [REDACTED]  
 84. [REDACTED]  
 85. [REDACTED]  
 86. [REDACTED]  
 87. [REDACTED]  
 88. [REDACTED]  
 89. [REDACTED]  
 90. [REDACTED]

91. [REDACTED]  
 92. [REDACTED]  
 93. [REDACTED]  
 94. [REDACTED]  
 95. [REDACTED]  
 96. [REDACTED]  
 97. [REDACTED]  
 98. [REDACTED]  
 99. [REDACTED]  
 100. [REDACTED]

101. [REDACTED]  
 102. [REDACTED]  
 103. [REDACTED]  
 104. [REDACTED]  
 105. [REDACTED]  
 106. [REDACTED]  
 107. [REDACTED]  
 108. [REDACTED]  
 109. [REDACTED]  
 110. [REDACTED]

CONFIDENTIAL  
 DEPARTMENT OF DEFENSE  
 OFFICE OF THE SECRETARY OF DEFENSE





## FICHAS TÉCNICA DE SEGUIMIENTO DE INDICADORES 2020 DE GESTION O ESTRATEGICO

**PILAR / EJE TRANSVERSAL:** Pilar 3: Territorial  
**TEMA DE DESARROLLO:** Energía asequible y no contaminante  
**PROGRAMA PRESUPUESTARIO:** 02020401 Alumbrado público  
**PROYECTO:** 020204010201 Alumbrado público  
**OBJETIVO DEL PROGRAMA PRESUPUESTARIO:** Contiene el conjunto de acciones encaminadas a otorgar a la población del municipio el servicio de iluminación de las vías, parques y espacios de libre circulación con el propósito de proporcionar una visibilidad adecuada para el desarrollo de las actividades.  
**DEPENDENCIA GENERAL:** H00 SERVICIOS PUBLICOS  
**DEPENDENCIA AUXILIAR:** 125 SERVICIOS PUBLICOS

**NOMBRE DEL INDICADOR:** Porcentaje en la celebración de convenios con la CONUEE y la CFE para la sustitución de las luminarias de alumbrado público municipal.  
**FÓRMULA DEL CÁLCULO:** (Convenios con la CONUEE y la CFE para la sustitución de las luminarias de alumbrado público municipal instrumentados/Convenios con la CONUEE y la CFE para la sustitución de las luminarias de alumbrado público municipal gestionados)\*100  
**INTERPRETACIÓN:** N/A  
**DIMENSIÓN QUE ATIENDE:** Eficiencia **FRECUENCIA DE MEDICIÓN:** Trimestral  
**DESCRIPCIÓN DEL FACTOR DE COMPARACIÓN:** N/A **TIPO DE INDICADOR:** Gestión  
**AMBITO GEOGRAFICO:** Municipal  
**COBERTURA:** Todo el municipio  
**LINEA BASE:** Ejercicio fiscal 2019

### COMPORTAMIENTO DE LAS VARIABLES DURANTE EL CUARTO TRIMESTRE

VARIABLE	UNIDAD DE MEDIDA	OPERACIÓN	META ANUAL	AVANCE TRIMESTRAL			AVANCE ACUMULADO			
				PROG.	%	ALCAN.	PROG.	%	ALCAN.	
Convenios con la CONUEE y la CFE para la sustitución de las luminarias de alumbrado público municipal	0	0	0	0	0.00%	0	0	0.00%	0	0.00%
Convenios con la CONUEE y la CFE para la sustitución de las luminarias de alumbrado público municipal	0	0	0	0	0.00%	0	0	0.00%	0	0.00%

### COMPORTAMIENTO DEL INDICADOR

#### DESCRIPCIÓN DE LA META ANUAL:

META ANUAL	CUARTO TRIMESTRE				AVANCE ACUMULADO			
	PROG.	ALC.	EP%	SEMAFORO	PROG.	ALC.	EP%	SEMAFORO
0.00	0.00	0.00	0.00	VERDE	0.00	0.00	0.00	VERDE


DESCRIPCIÓN DE RESULTADOS Y JUSTIFICACIÓN EN CASO DE VARIACIÓN SUPERIOR A +/- 20 POR CIENTO RESPECTO A LO PROGRAMADO


esta actividad no fue programada.


### EVALUACIÓN DEL INDICADOR

actividad no programada

ELABORÓ

  
**C. Ernesto Alvarado Flores**  
 Coordinador

  
**Mariana Espinosa Jiménez**  
 Directora de Servicios Públicos









## FICHAS TÉCNICA DE SEGUIMIENTO DE INDICADORES 2020 DE GESTION O ESTRATEGICO

**PILAR / EJE TRANSVERSAL:**

Pilar 3: Territorial

**TEMA DE DESARROLLO:**

Energía asequible y no contaminante

**PROGRAMA PRESUPUESTARIO:**

02020401 Alumbrado público

**PROYECTO:**

020204010201 Alumbrado público

**OBJETIVO DEL PROGRAMA PRESUPUESTARIO:**

Contiene el conjunto de acciones encaminadas a otorgar a la población del municipio el servicio de iluminación de las vías, parques y espacios de libre circulación con el propósito de proporcionar una visibilidad adecuada para el desarrollo de las actividades.

**DEPENDENCIA GENERAL:**

H00 SERVICIOS PUBLICOS

**DEPENDENCIA AUXILIAR:**

125 SERVICIOS PUBLICOS

**NOMBRE DEL INDICADOR:**

Porcentaje de cumplimiento de puntos de bases para licitación para la sustitución de luminarias

**FÓRMULA DEL CÁLCULO:**

(Cumplimiento de los puntos de las bases de licitación para la sustitución de luminarias de alumbrado público/ Total de puntos de bases de licitación para la sustitución de luminarias de alumbrado público)\*100

**INTERPRETACIÓN:**

N/A

**DIMENSIÓN QUE ATIENDE:**

Eficiencia

**FRECUENCIA DE MEDICIÓN:**

**DESCRIPCIÓN DEL FACTOR DE COMPARACIÓN:**

N/A

**TIPO DE INDICADOR:**

**AMBITO GEOGRAFICO:**

Municipal

**COBERTURA:**

Todo el municipio

**LINEA BASE:**

Ejercicio fiscal 2019

### COMPORTAMIENTO DE LAS VARIABLES DURANTE EL CUARTO TRIMESTRE

VARIABLE	UNIDAD DE MEDIDA	OPERACIÓN	META ANUAL	AVANCE TRIMESTRAL				AVANCE ACUMULADO			
				PROG.	%	ALCAN.	%	PROG.	%	ALCAN.	%
Cumplimiento de los puntos de las bases de licitación para la sustitución de luminarias de alumbrado público	0	0	0	0	0.00%	0	0.00%	0	0.00%	0	0.00%
Total de puntos de bases de licitación para la sustitución de luminarias de alumbrado público	0	0	0	0	0.00%	0	0.00%	0	0.00%	0	0.00%

### COMPORTAMIENTO DEL INDICADOR

#### DESCRIPCIÓN DE LA META ANUAL:

META ANUAL	AVANCE TRIMESTRAL				AVANCE ACUMULADO			
	PROG.	ALC.	EP%	SEMAFORO	PROG.	ALC.	EP%	SEMAFORO
0.00	0.00	0.00	0.00	VERDE	0.00	0.00	0.00	VERDE

DESCRIPCIÓN DE RESULTADOS Y JUSTIFICACIÓN EN CASO DE VARIACIÓN SUPERIOR A +/- 30 POR CIENTO RESPECTO A LO PROGRAMADO

esta actividad no fue programada.

### EVALUACIÓN DEL INDICADOR

Actividad no programada

ELABORÓ

C. Ernesto Álvarez Flores  
Coordinador

Director de Servicios Públicos



LE MINISTRE DE L'INTERIEUR  
 CHARLES KONKWA DOSSO

Le Ministre de l'Interieur  
 Le Ministre de l'Enseignement  
 Supérieur et de la Recherche  
 Scientifique

Le Ministre de l'Interieur a l'honneur de vous adresser ci-joint le rapport de la Commission d'Enquête sur les faits de violence qui ont eu lieu à l'Université de Kinshasa le 17 mai 1978.

Le Ministre de l'Interieur a l'honneur de vous adresser ci-joint le rapport de la Commission d'Enquête sur les faits de violence qui ont eu lieu à l'Université de Kinshasa le 17 mai 1978.

Le Ministre de l'Interieur a l'honneur de vous adresser ci-joint le rapport de la Commission d'Enquête sur les faits de violence qui ont eu lieu à l'Université de Kinshasa le 17 mai 1978.

Le Ministre de l'Interieur a l'honneur de vous adresser ci-joint le rapport de la Commission d'Enquête sur les faits de violence qui ont eu lieu à l'Université de Kinshasa le 17 mai 1978.

Le Ministre de l'Interieur a l'honneur de vous adresser ci-joint le rapport de la Commission d'Enquête sur les faits de violence qui ont eu lieu à l'Université de Kinshasa le 17 mai 1978.

Le Ministre de l'Interieur a l'honneur de vous adresser ci-joint le rapport de la Commission d'Enquête sur les faits de violence qui ont eu lieu à l'Université de Kinshasa le 17 mai 1978.

Le Ministre de l'Interieur a l'honneur de vous adresser ci-joint le rapport de la Commission d'Enquête sur les faits de violence qui ont eu lieu à l'Université de Kinshasa le 17 mai 1978.



## FICHAS TÉCNICA DE SEGUIMIENTO DE INDICADORES 2020 DE GESTION O ESTRATEGICO

**PILAR / EJE TRANSVERSAL:**

Pilar 3: Territorial

**TEMA DE DESARROLLO:**

Energía asequible y no contaminante

**PROGRAMA PRESUPUESTARIO:**

02020401 Alumbrado público

**PROYECTO:**

020204010201 Alumbrado público

**OBJETIVO DEL PROGRAMA PRESUPUESTARIO:**

Contiene el conjunto de acciones encaminadas a otorgar a la población del municipio el servicio de iluminación de las vías, parques y espacios de libre circulación con el propósito de proporcionar una visibilidad adecuada para el desarrollo de las actividades.

**DEPENDENCIA GENERAL:**

H00 SERVICIOS PUBLICOS

**DEPENDENCIA AUXILIAR:**

125 SERVICIOS PUBLICOS

**NOMBRE DEL INDICADOR:**

Porcentaje en la sustitución de las luminarias de alumbrado público municipal.

**FÓRMULA DEL CÁLCULO:**

(Sustitución efectuada de luminarias de alumbrado público por luminarias ahorradoras / Total de luminarias de alumbrado público municipal) \* 100

**INTERPRETACIÓN:**

Conocer el porcentaje de sustitución de las luminarias de alumbrado público municipal en comparación con el año anterior.

**DIMENSIÓN QUE ATIENDE**

Eficiencia

**FRECUENCIA DE MEDICIÓN:**

Trimestral

**DESCRIPCIÓN DEL FACTOR DE COMPARACIÓN:**

Luminarias a nivel municipal.

**TIPO DE INDICADOR:**

Gestión

**ÁMBITO GEOGRÁFICO**

Municipal

**COBERTURA**

Todo el municipio

**LÍNEA BASE**

Ejercicio fiscal 2019

### COMPORTAMIENTO DE LAS VARIABLES DURANTE EL CUARTO TRIMESTRE

VARIABLE	UNIDAD DE MEDIDA	OPERACIÓN	META ANUAL	AVANCE TRIMESTRAL				AVANCE ACUMULADO			
				PROG.	%	ALCAN.	%	PROG.	%	ALCAN.	%
Sustitución efectuada de luminarias de alumbrado público por luminarias ahorradoras	luminarias	Sumable	500	500	100.00%	496	99.20%	500	100.00%	496	99.20%
Total de luminarias de alumbrado público municipal	luminarias	Sumable	19000	19000	100.00%	19,000	100.00%	19,000	100.00%	19,000	100.00%

### COMPORTAMIENTO DEL INDICADOR

#### DESCRIPCIÓN DE LA META ANUAL:

META ANUAL	CUARTO TRIMESTRE							
	AVANCE TRIMESTRAL				AVANCE ACUMULADO			
	PROG.	ALC.	EFM	SEMAFORO	PROG.	ALC.	EFM	SEMAFORO
2.63	2.63	2.61	99.24	VERDE	2.63	2.61	99.24	VERDE

**DESCRIPCIÓN DE RESULTADOS Y JUSTIFICACIÓN EN CASO DE VARIACIÓN SUPERIOR A +/- 10 POR CIENTO RESPECTO A LO PROGRAMADO**

Se cumplió con esta actividad, la sustitución efectuada de luminarias de alumbrado público por luminarias ahorradoras, esta acción fue posible debido a que se dio continuidad al "Programa Emergente de Alumbrado Público, se instalaron 496 luminarias ahorradoras

### EVALUACIÓN DEL INDICADOR

se recomienda seguir bajo esta forma de trabajo para el ejercicio fiscal 2021 en beneficio de la comunidad

ELABORÓ

C. Ernesto Álvarez Flores  
Coordinador



SECRET

SECRET

SECRET

SECRET


NO. DE IDENTIFICACION	FECHA DE EMISION	FECHA DE VENCIMIENTO	ESTADO	OTROS DATOS
1	15/05/1968	15/05/1970	Activa	
2	20/06/1968	20/06/1970	Activa	
3	10/07/1968	10/07/1970	Activa	
4	15/08/1968	15/08/1970	Activa	
5	20/09/1968	20/09/1970	Activa	
6	25/10/1968	25/10/1970	Activa	
7	30/11/1968	30/11/1970	Activa	
8	05/12/1968	05/12/1970	Activa	
9	10/01/1969	10/01/1971	Activa	
10	15/02/1969	15/02/1971	Activa	

SECRET

NO. DE IDENTIFICACION	FECHA DE EMISION	FECHA DE VENCIMIENTO	ESTADO	OTROS DATOS
11	20/03/1969	20/03/1971	Activa	
12	25/04/1969	25/04/1971	Activa	
13	30/05/1969	30/05/1971	Activa	
14	05/06/1969	05/06/1971	Activa	
15	10/07/1969	10/07/1971	Activa	
16	15/08/1969	15/08/1971	Activa	
17	20/09/1969	20/09/1971	Activa	
18	25/10/1969	25/10/1971	Activa	
19	30/11/1969	30/11/1971	Activa	
20	05/12/1969	05/12/1971	Activa	

SECRET

SECRET



### DE GESTION O PATRIFICO FICHAS TECNICAS DE SEGUIMIENTO DE INDICADORES



PBRM-08b FICHA TÉCNICA DE SEGUIMIENTO DE INDICADORES 2020  
DE GESTIÓN O ESTRATÉGICO



**PILAR / EJE TRANSVERSAL:** Eje transversal I; Igualdad de Género  
**TEMA DE DESARROLLO:** Cultura de igualdad y prevención de la violencia contra  
**PROGRAMA PRESUPUESTARIO:** 02060805 Igualdad de trato y oportunidades para la mujer y el hombre  
**PROYECTO:** 020608050102 Cultura de igualdad y prevención de la violencia de género  
**OBJETIVO DEL PROGRAMA:** Promover el empoderamiento económico de la mujer  
**PRELIMINAR:** Engloba los proyectos para promover en todos los ámbitos sociales la igualdad sustantiva desde una perspectiva de género como una condición necesaria para el desarrollo integral de la sociedad, en igualdad de condiciones, oportunidades, derechos y obligaciones.  
**DEPENDENCIA GENERAL:** 100 PROMOCION SOCIAL  
**DEPENDENCIA AUXILIAR:** 152 Atención a la Mujer

**ESTRUCTURA DEL INDICADOR**

**NOMBRE DEL INDICADOR:** Tasa de variación en el número de mujeres y hombres que se integran y desarrollan actividades productivas  
**FÓRMULA DEL CÁLCULO:** ((Mujeres y hombres que se integran y desarrollan a actividades productivas a través de la gestión de programas para la equidad de género en el año actual / Mujeres y hombres que se integran y desarrollan a actividades productivas a través de la gestión de programas para la equidad de género en el año anterior) \* 100  
**INTERPRETACIÓN:** Se compara el número de mujeres económicamente activas contra las que se programan para obtener el porcentaje de lo cumplido  
**DIMENSIÓN QUE ATIENDE:** Eficiencia  
**DESCRIPCIÓN DEL FACTOR DE COMPARACIÓN:** Municipal Inegi  
**ÁMBITO GEOGRÁFICO:** Municipal  
**COBERTURA:** Todo el  
**LÍNEA BASE:** Ejercicio fiscal  
**FRECUENCIA DE MEDICIÓN:** Anual  
**TIPO DE INDICADOR:** Estratégico

**COMPORTAMIENTO DE LAS VARIABLES DURANTE EL CUARTO TRIMESTRE**

VARIABLE	UNIDAD DE MEDIDA	OPERACIÓN	META ANUAL	AVANCE TRIMESTRAL				AVANCE ACUMULADO			
				PROG.	%	ALCAN.	%	PROG.	%	ALCAN.	%
Mujeres y hombres que se integran y desarrollan actividades productivas a través de la gestión de programas para la equidad de género en el año actual	Programa	Sumable	1	1	100.00%	1	100.00%	1	100.00%	1	100.00%
actividades productivas a través de la gestión de programas para la equidad de género en el año anterior	Programa	Sumable	1	1	100.00%	1	100.00%	1	100.00%	1	100.00%

**COMPORTAMIENTO DEL INDICADOR**

**DESCRIPCIÓN DE LA META ANUAL**

META ANUAL	CUARTO TRIMESTRE				AVANCE ACUMULADO			
	PROG.	ALC.	EF%	SEMAFORO	PROG.	ALC.	EF%	SEMAFORO
0.00	0.00	0.00	0.00	VERDE	0.00	0.00	0.00	VERDE

**DESCRIPCIÓN DE RESULTADOS Y JUSTIFICACIÓN EN CASO DE VARIACIÓN SUPERIOR A + 10 POR CIENTO RESPECTO A LO PROGRAMADO**

Se logro el objetivo de integrar a mujeres y hombres, en el desempeño de actividades para lograr la equidad de género, esto a través de talleres para el fomento del autoempleo.

**EVALUACIÓN DEL INDICADOR**

Se recomienda seguir bajo esta forma el ejercicio fiscal 2021

ELABORO

**Dr. Nancy Bolán García Rojas**  
 Supervisor Administrativo



Vo.Bo.

**C. Angélica Patricia López Chávez**  
 Directora de Atención a la Mujer



PBRM-08b FICHA TÉCNICA DE SEGUIMIENTO DE INDICADORES 2020 DE GESTIÓN O ESTRATÉGICO



**PILAR / EJE TRANSVERSAL:** Eje transversal I: Igualdad de Género  
**TEMA DE DESARROLLO:** Cultura de igualdad y prevención de la violencia contra  
**PROGRAMA PRESUPUESTARIO:** D2060805 Igualdad de trato y oportunidades para la mujer y el hombre  
**PROYECTO:** D2060805D102 Cultura de igualdad y prevención de la violencia de género  
**OBJETIVO DEL PROGRAMA:** Promover el empoderamiento económico de la mujer  
**PRFSUPUESTARIO:** Engloba los proyectos para promover en todos los ámbitos sociales la igualdad sustantiva desde una perspectiva de género como una condición necesaria para el desarrollo integral de la sociedad, en igualdad de condiciones, oportunidades, derechos y obligaciones.  
**DEPENDENCIA GENERAL:** 100 PROMOCION SOCIAL  
**DEPENDENCIA AUXILIAR:** 152 Atención a la Mujer

**ESTRUCTURA DEL INDICADOR**

**NOMBRE DEL INDICADOR:** Porcentaje de mujeres y hombres beneficiados con los programas de igualdad, equidad y prevención de violencia  
**FÓRMULA DEL CÁLCULO:** (Mujeres y hombres beneficiados con programas de fomento a la igualdad, equidad y prevención de la violencia / Total de la población en el municipio)  
**INTERPRETACIÓN:** Se compara el numero de Mujeres y Hombres beneficiado contra el total de la población del Municipio  
**DIMENSIÓN QUE ATIENDE:** Eficiencia **FRECUENCIA DE MEDICIÓN:** Anual  
**DESCRIPCIÓN DEL FACTOR DE COMPARACIÓN:** Población Municipal Inegi **TIPÓ DE INDICADOR:** Estratégico  
**ÁMBITO GEOGRAFICO:** Municipal  
**COBERTURA:** Todo el  
**LÍNEA BASE:** Ejercicio fiscal

**COMPORTAMIENTO DE LAS VARIABLES DURANTE EL CUARTO TRIMESTRE**

VARIABLE	UNIDAD DE MEDIDA	OPERACIÓN	META ANUAL	AVANCE TRIMESTRAL				AVANCE ACUMULADO			
				PROG.	%	ALCAN.	%	PROG.	%	ALCAN.	%
Mujeres y hombres beneficiados con programas de fomento a la igualdad, equidad y prevención de la violencia	Personas	Sumable	0	0	0.00%	0	0.00%	0	0.00%	0	0.00%
Total de la población en el municipio	Personas	Sumable	0	0	0.00%	0	0.00%	0	0.00%	0	0.00%

**COMPORTAMIENTO DEL INDICADOR**

**DESCRIPCIÓN DE LA META ANUAL:**

META ANUAL	CUARTO TRIMESTRE							
	AVANCE TRIMESTRAL				AVANCE ACUMULADO			
	PROG.	ALC.	EF%	SEMÁFORO	PROG.	ALC.	EF%	SEMÁFORO
0.00	0.00	0.00	0.00	VERDE	0.00	0.00	0.00	VERDE

**DESCRIPCIÓN DE RESULTADOS Y JUSTIFICACIÓN EN CASO DE VARIACIÓN SUPERIOR A +/- 10 POR CIENTO RESPECTO A LO PROGRAMADO**

No programada

**EVALUACIÓN DEL INDICADOR**

No programada

ELABORÓ

*Nancy Bolén García Rojas*  
 Lic. Nancy Bolén García Rojas  
 Supervisor Administrativo



Vo.Bo.

*Angelica Patricia López Chávez*  
 Dir. de Atención a la Mujer  
 Angelica Patricia López Chávez  
 Directora de Atención a la Mujer



PBRM-08b FICHA TÉCNICA DE SEGUIMIENTO DE INDICADORES 2020 DE GESTIÓN O ESTRATÉGICO



**PILAR / EJE TRANSVERSAL:** Eje transversal I: Igualdad de Género  
**TEMA DE DESARROLLO:** Cultura de igualdad y prevención de la violencia contra  
**PROGRAMA PRESUPUESTARIO:** D2060805 Igualdad de trato y oportunidades para la mujer y el hombre  
**PROYECTO:** D20608050102 Cultura de igualdad y prevención de la violencia de género  
**OBJETIVO DEL PROGRAMA:** Promover la igualdad de género en el empleo y el crecimiento económico de la mujer  
**PRELIMINAR:** Engloba los proyectos para promover en todos los ámbitos sociales la igualdad sustantiva desde una perspectiva de género como una condición necesaria para el desarrollo integral de la sociedad, en igualdad de condiciones, oportunidades, derechos y obligaciones.  
**DEPENDENCIA GENERAL:** 100 PROMOCION SOCIAL  
**DEPENDENCIA AUXILIAR:** 152 Atención a la Mujer

**ESTRUCTURA DEL INDICADOR**

**NOMBRE DEL INDICADOR:** Tasa de variación en el número de mujeres y hombres en edad productiva capacitadas  
**FÓRMULA DEL CÁLCULO:** ((Mujeres y hombres en edad productiva capacitados en el presente semestre/Mujeres y hombres en edad productiva capacitadas en el semestre anterior)-  
**INTERPRETACIÓN:** Mujeres y hombres en edad productiva capacitados en el semestre contra hombres y mujeres en edad productiva capacitados en el semestre anterior  
**DIMENSIÓN QUE ATIENDE:** Eficiencia **FRECUENCIA DE MEDICIÓN:** Semestral  
**DESCRIPCIÓN DEL FACTOR DE COMPARACIÓN:** Mujeres y hombres capacitados a nivel municipal **TIPO DE INDICADOR:** Gestión  
**ÁMBITO GEOGRÁFICO:** Municipal  
**COBERTURA:** Todo el  
**LINEA BASE:** Ejercicio fiscal

**COMPORTAMIENTO DE LAS VARIABLES DURANTE EL CUARTO TRIMESTRE**

VARIABLE	UNIDAD DE MEDIDA	OPERACIÓN	META ANUAL	AVANCE TRIMESTRAL				AVANCE ACUMULADO			
				PROG.	%	ALCAN.	%	PROG.	%	ALCAN.	%
Mujeres y hombres en edad productiva capacitados en el presente semestre	Talleres	Sumable	100	100	100.00%	100	100.00%	100	100.00%	100	100.00%
Mujeres y hombres en edad productiva capacitadas en el semestre anterior	Talleres	Sumable	100	100	100.00%	900	900.00%	100	100.00%	100	100.00%

**COMPORTAMIENTO DEL INDICADOR**

**DESCRIPCIÓN DE LA META ANUAL:**

META ANUAL	CUARTO TRIMESTRE							
	AVANCE TRIMESTRAL				AVANCE ACUMULADO			
	PROG.	ALC.	EF%	SEMAFORO	PROG.	ALC.	EF%	SEMAFORO
0.00	0.00	-88.89	0.00	VERDE	0.00	0.00	0.00	VERDE

**DESCRIPCIÓN DE RESULTADOS Y JUSTIFICACIÓN EN CASO DE VARIACIÓN SUPERIOR A +/- 10 POR CIENTO RESPECTO A LO PROGRAMADO**

En tomo a la situación sanitaria de México, por COVID-19, se suspende desde el día dos de abril del año 2020, al cuatro de julio, reanudando actividades el día siete de junio del año 2020, en atención a las recomendaciones del Gobierno Federal, para evitar la propagación del COVID-19, con la finalidad de proteger a la población, a los funcionarios públicos que laboran en la Dirección de Atención a la Mujer, de Valle de Chalco Solidaridad y sus familias, motivo por el cual se llevaron a cabo actividades de manera virtual, y en casos urgentes, con las medidas sanitarias correspondientes.

**EVALUACIÓN DEL INDICADOR**

Se recomienda hacer lo posible para alcanzar la meta establecida (se reducen metas por reconducción)

ELABORÓ

*Nancy Belén García Rojas*  
 Lic. Nancy Belén García Rojas  
 Supervisor Administrativo



Vo.Bo.

*C. Angélica Patricia López Chávez*  
 C. Angélica Patricia López Chávez  
 Directora de Atención a la Mujer





PBRM-08b FICHA TÉCNICA DE SEGUIMIENTO DE INDICADORES 2020  
DE GESTIÓN O ESTRATÉGICO



**PILAR / EJE TRANSVERSAL:** Eje transversal I: Igualdad de Género  
**TEMA DE DESARROLLO:** Cultura de igualdad y prevención de la violencia contra  
**PROGRAMA PRESUPUESTARIO:** 02060805 Igualdad de trato y oportunidades para la mujer y el hombre  
**PROYECTO:** 020608050102 Cultura de igualdad y prevención de la violencia de género  
**OBJETIVO DEL PROGRAMA:** Promover el empoderamiento económico de la mujer  
**PRELIMINAR:** Engloba los proyectos para promover en todos los ámbitos sociales la igualdad sustantiva desde una perspectiva de género como una condición necesaria  
**DEPENDENCIA GENERAL:** 100 PROMOCION SOCIAL  
**DEPENDENCIA AUXILIAR:** 152 Atención a la Mujer

**ESTRUCTURA DEL INDICADOR**

**NOMBRE DEL INDICADOR:** Porcentaje en el otorgamiento de apoyos escolares  
**FÓRMULA DEL CÁLCULO:** Mujeres y padres trabajadores beneficiados con apoyos escolares para sus hijos/Mujeres y padres trabajadores que solicitan apoyo escolar para sus hijos)  
**INTERPRETACIÓN:** N/A  
**DIMENSIÓN QUE ATIENDE:** Eficiencia **FRECUENCIA DE MEDICIÓN:** Semestral  
**DESCRIPCIÓN DEL FACTOR DE COMPARACIÓN:** N/A **TIPO DE INDICADOR:** Gestión  
**ÁMBITO GEOGRÁFICO:** N/A  
**COBERTURA:** N/A  
**LÍNEA BASE:** Ejercicio fiscal

**COMPORTAMIENTO DE LAS VARIABLES DURANTE EL CUARTO TRIMESTRE**

VARIABLE	UNIDAD DE MEDIDA	OPERACIÓN	META ANUAL	AVANCE TRIMESTRAL				AVANCE ACUMULADO			
				PROG.	%	ALCAN.	%	PROG.	%	ALCAN.	%
Mujeres y padres trabajadores beneficiados con apoyos escolares para sus hijos	N/A	N/A	0	0	0.00%	0	0.00%	0	0.00%	0	0.00%
Mujeres y padres trabajadores que solicitan apoyo escolar para sus hijos	N/A	N/A	0	0	0.00%	0	0.00%	0	0.00%	0	0.00%

**COMPORTAMIENTO DEL INDICADOR**

**DESCRIPCIÓN DE LA META ANUAL**

META ANUAL	CUARTO TRIMESTRE							
	AVANCE TRIMESTRAL				AVANCE ACUMULADO			
	PROG.	ALC.	EF%	SEMÁFORO	PROG.	ALC.	EF%	SEMÁFORO
0.00	0.00	0.00	0.00	VERDE	0.00	0.00	0.00	VERDE

**DESCRIPCIÓN DE RESULTADOS Y JUSTIFICACIÓN EN CASO DE VARIACIÓN SUPERIOR A +- 10 POR CIENTO RESPECTO A LO PROGRAMADO**

Actividad no programada

**EVALUACIÓN DEL INDICADOR**

Actividad no programada

ELABORO

*[Signature]*  
Lic. Nancy Belén García Rojas  
Supervisor Administrativo



Va.Bo.

*[Signature]*  
Lic. Angélica Patricia López Chávez  
Directora de Atención a la Mujer



PBRM-08b FICHA TÉCNICA DE SEGUIMIENTO DE INDICADORES 2020 DE GESTIÓN O ESTRATÉGICO



**PILAR / EJE TRANSVERSAL:** Eje transversal I: Igualdad de Género  
**TEMA DE DESARROLLO:** Cultura de igualdad y prevención de la violencia contra  
**PROGRAMA PRESUPUESTARIO:** 02060805 Igualdad de trato y oportunidades para la mujer y el hombre  
**PROYECTO:** 020608050102 Cultura de igualdad y prevención de la violencia de género  
**OBJETIVO DEL PROGRAMA:** 070808050104 Anexo especial para el empoderamiento económico de la mujer  
**PRELIMINAR:** Engloba los proyectos para promover en todos los ámbitos sociales la igualdad sustantiva desde una perspectiva de género como una condición necesaria para el desarrollo integral de la sociedad, en igualdad de condiciones, oportunidades, derechos y obligaciones.  
**DEPENDENCIA GENERAL:** 100 PROMOCION SOCIAL  
**DEPENDENCIA AUXILIAR:** 152 Atención a la Mujer

**ESTRUCTURA DEL INDICADOR**

**NOMBRE DEL INDICADOR:** Porcentaje de mujeres y hombres beneficiados a través de programas de cultura de igualdad  
**FÓRMULA DEL CÁLCULO:** (Mujeres y hombres beneficiados con programas de cultura de igualdad de género / Total de Mujeres y hombres del municipio) \* 100  
**INTERPRETACIÓN:** Conocer el número de eventos en materia de igualdad de género  
**DIMENSIÓN QUE ATIENDE:** Eficiencia **FRECUENCIA DE MEDICIÓN:** Semestral  
**DESCRIPCIÓN DEL FACTOR DE COMPARACIÓN:** Número de mujeres y hombres beneficiados en materia de igualdad de género del año anterior a nivel **TIPO DE INDICADOR:** Gestión  
**ÁMBITO GEOGRÁFICO:** Municipal  
**COBERTURA:** Todo el  
**LINEA BASE:** Ejercicio fiscal

**COMPORTAMIENTO DE LAS VARIABLES DURANTE EL CUARTO TRIMESTRE**

VARIABLE	UNIDAD DE MEDIDA	OPERACIÓN	META ANUAL	AVANCE TRIMESTRAL				AVANCE ACUMULADO			
				PROG.	%	ALCAN.	%	PROG.	%	ALCAN.	%
Mujeres y hombres beneficiados con programas de cultura de igualdad de género	Personas	Sumable	3600	3600	100.00%	656	18.22%	3,600	100.00%	656	18.22%
Total de Mujeres y hombres del municipio	Personas	Sumable	396157	396157	100.00%	396157	100.00%	396,157	100.00%	396,157	100.00%

**COMPORTAMIENTO DEL INDICADOR:**

**DESCRIPCIÓN DE LA META ANUAL:**

META ANUAL	CUARTO TRIMESTRE							
	AVANCE TRIMESTRAL				AVANCE ACUMULADO			
	PROG.	ALC.	EF%	SEMÁFORO	PROG.	ALC.	EF%	SEMÁFORO
0.91	0.91	0.17	18.68	ROJO	0.91	0.17	18.68	ROJO

**DESCRIPCIÓN DE RESULTADOS Y JUSTIFICACIÓN EN CASO DE VARIACIÓN SUPERIOR A +- 10 POR CIENTO RESPECTO A LO PROGRAMADO**

En torno a la situación sanitaria de México por COVID-19, se suspenden actividades desde el día dos de abril del año 2020; al cuatro de julio, reanudando actividades el día siete de junio del año 2020, en atención a las recomendaciones del Gobierno Federal para evitar la propagación del COVID-19, con la finalidad de proteger a la población, a los funcionarios públicos que laboran en la Dirección de Atención a la Mujer, de Valle de Chalco Solidaridad y sus familias, motivo por el cual se llevaron a cabo actividades de manera virtual, y en casos urgentes, con las medidas sanitarias correspondientes.

**EVALUACIÓN DEL INDICADOR**

Se recomienda hacer lo posible para alcanzar las metas establecidas (se reducen metas por reconducción)

ELABORÓ

*Nancy Belén García Rojas*  
 Lic. Nancy Belén García Rojas  
 Supervisor Administrativo



Vo.Bo.

*C. Angélica Patricia López Chavaz*  
 C. Angélica Patricia López Chavaz  
 Directora de Atención a la Mujer



PbRM-08b FICHA TÉCNICA DE SEGUIMIENTO DE INDICADORES 2020 DE GESTIÓN O ESTRATÉGICO



**PILAR / EJE TRANSVERSAL:** Eje transversal I: Igualdad de Género  
**TEMA DE DESARROLLO:** Cultura de igualdad y prevención de la violencia contra  
**PROGRAMA PRESUPUESTARIO:** 02060805 Igualdad de trato y oportunidades para la mujer y el hombre  
**PROYECTO:** 02060805D102 Cultura de igualdad y prevención de la violencia de género  
**OBJETIVO DEL PROGRAMA:** 02060805D104 Acción social para el empoderamiento económico de la mujer  
**PRELIMINAR:** Engloba los proyectos para promover en todos los ámbitos sociales la igualdad sustantiva desde una perspectiva de género como una condición necesaria para el desarrollo integral de la sociedad, en igualdad de condiciones, oportunidades, derechos y obligaciones.  
**DEPENDENCIA GENERAL:** 100 PROMOCION SOCIAL  
**DEPENDENCIA AUXILIAR:** 152 Atención a la Mujer

**ESTRUCTURA DEL INDICADOR**

**NOMBRE DEL INDICADOR:** Porcentaje de mujeres y hombres atendidos en materia de violencia de género  
**FÓRMULA DEL CÁLCULO:** (Mujeres y hombres en situación de violencia que solicitaron atención / Total de Mujeres y hombres del municipio) \*100  
**INTERPRETACIÓN:** Atender a hombres y mujeres que se encuentren en situación de violencia  
**DIMENSIÓN QUE ATIENDE:** Eficiencia **FRECUENCIA DE MEDICIÓN:** Semestral  
**DESCRIPCIÓN DEL FACTOR DE COMPARACIÓN:** Número de mujeres y hombres atendidos en situación de violencia a nivel municipal **TIPO DE INDICADOR:** Gestión  
**ÁMBITO GEOGRÁFICO:** Municipal  
**COBERTURA:** Todo el  
**LÍNEA BASE:** Ejercicio fiscal

**COMPORTAMIENTO DE LAS VARIABLES DURANTE EL CUARTO TRIMESTRE**

VARIABLE	UNIDAD DE MEDIDA	OPERACIÓN	META ANUAL	AVANCE TRIMESTRAL				AVANCE ACUMULADO			
				PROG.	%	ALCAN.	%	PROG.	%	ALCAN.	%
Mujeres y hombres en situación de violencia que solicitaron atención	Personas	Sumable	700	700	100.00%	700	100.00%	700	100.00%	700	100.00%
Total de Mujeres y hombres del municipio	Personas	Sumable	396,157	396,157	100.00%	396,157	100.00%	396,157	100.00%	396,157	100.00%

**COMPORTAMIENTO DEL INDICADOR**

**DESCRIPCIÓN DE LA META ANUAL:**

META ANUAL	CUARTO TRIMESTRE							
	AVANCE TRIMESTRAL				AVANCE ACUMULADO			
	PROG.	ALC.	EF%	SEMÁFORO	PROG.	ALC.	EF%	SEMÁFORO
0.18	0.18	0.18	100.00	VERDE	0.18	0.18	100.00	VERDE

**DESCRIPCIÓN DE RESULTADOS Y JUSTIFICACIÓN EN CASO DE VARIACIÓN SUPERIOR A +- 10 POR CIENTO RESPECTO A LO PROGRAMADO**

En torno a la situación sanitaria de México, por COVID-19, se suspenden actividades desde el día dos de abril del año 2020, al cuatro de julio, reanunciando actividades el día siete de junio del año 2020, en atención a las recomendaciones del Gobierno Federal, para evitar la propagación del COVID-19, con la finalidad de proteger a la población; a los funcionarios públicos que laboran en la Dirección de Atención a la Mujer, de Valle de Chalco Solidaridad y sus familias, motivo por el cual se llevaron a cabo actividades de manera virtual y en casos urgentes, con las medidas sanitadas correspondientes.

**EVALUACIÓN DEL INDICADOR**

Se recomienda hacer lo posible para alcanzar la metas establecidas (se reducen metas por reconduccion)

ELABORO

*[Signature]*  
 Lic. Nancy Belén García Rojas  
 Supervisor Administrativo



Vo.Bo.

*[Signature]*  
 C. Angélica Patricia López Díaz  
 Directora de Atención a la Mujer



PBRM-08b FICHA TÉCNICA DE SEGUIMIENTO DE INDICADORES 2020  
DE GESTIÓN O ESTRATÉGICO



**PILAR / EJE TRANSVERSAL:** Eje transversal I: Igualdad de Género  
**TEMA DE DESARROLLO:** Cultura de igualdad y prevención de la violencia contra  
**PROGRAMA PRESUPUESTARIO:** 02060805 Igualdad de trato y oportunidades para la mujer y el hombre  
**PROYECTO:** 020608050102 Cultura de igualdad y prevención de la violencia de género  
**OBJETIVO DEL PROGRAMA:** Promover la cultura de igualdad de género y la participación de la mujer en el desarrollo integral de la sociedad, en igualdad de condiciones, oportunidades, derechos y obligaciones.  
**PRELIMINAR:** Engloba los proyectos para promover en todos los ámbitos sociales la igualdad sustantiva desde una perspectiva de género como una condición necesaria para el desarrollo integral de la sociedad, en igualdad de condiciones, oportunidades, derechos y obligaciones.  
**DEPENDENCIA GENERAL:** 100 PROMOCIÓN SOCIAL  
**DEPENDENCIA AUXILIAR:** 152 Atención a la Mujer

**ESTRUCTURA DEL INDICADOR**

**NOMBRE DEL INDICADOR:** Porcentaje de mujeres y hombres capacitados en áreas productiva  
**FÓRMULA DEL CÁLCULO:**  $\frac{\text{Mujeres y hombres que recibieron capacitación para el trabajo inscritas en el programa de apoyo municipal / total de mujeres y hombres asistentes a los cursos de capacitación para el trabajo impartidos por el municipio}}{\text{Numero de mujeres y hombres que recibieron capacitación para el trabajo contra total de Mujeres y Hombres asistentes a los cursos}} * 100$   
**INTERPRETACIÓN:** Eficiencia  
**DIMENSIÓN QUE ATIENDE:** Conocer la participación municipal de reuniones del Comité de Desarrollo Regional Sustentable en el año actual en comparación con el año anterior a nivel  
**DESCRIPCIÓN DEL FACTOR DE COMPARACIÓN:** TIPO DE INDICADOR: Gestión  
**ÁMBITO GEOGRÁFICO:** Municipal  
**COBERTURA:** Todo el  
**LINEA BASE:** Ejercicio fiscal

**COMPORTAMIENTO DE LAS VARIABLES DURANTE EL CUARTO TRIMESTRE**

VARIABLE	UNIDAD DE MEDIDA	OPERACIÓN	META ANUAL	AVANCE TRIMESTRAL				AVANCE ACUMULADO			
				PROG.	%	ALCAN.	%	PROG.	%	ALCAN.	%
Mujeres y hombres que recibieron capacitación para el trabajo inscritas en el programa de apoyo municipal	Personas	Sumable	100	100	100.00%	100	100.00%	100	100.00%	100	100.00%
capacitación para el trabajo impartidos por el municipio	Personas	Sumable	100	100	100.00%	100	100.00%	100	100.00%	100	100.00%

**COMPORTAMIENTO DEL INDICADOR**

**DESCRIPCIÓN DE LA META ANUAL:**

META ANUAL	CUARTO TRIMESTRE							
	AVANCE TRIMESTRAL				AVANCE ACUMULADO			
	PROG.	ALC.	EF%	SEMÁFORO	PROG.	ALC.	EF%	SEMÁFORO
100.00	100.00	100.00	100.00	VERDE	100.00	100.00	100.00	VERDE

**DESCRIPCIÓN DE RESULTADOS Y JUSTIFICACIÓN EN CASO DE VARIACIÓN SUPERIOR A +- 10 POR CIENTO RESPECTO A LO PROGRAMADO**

En torno a la situación sanitaria de México, por COVID-19, se suspenden actividades desde el día dos de abril del año 2020, al cuatro de julio, reanudando actividades el día siete de junio del año 2020, en atención a las recomendaciones del Gobierno Federal, para evitar la propagación del COVID-19 con la finalidad de proteger a la población, a los funcionarios públicos que laboran en la Dirección de Atención a la Mujer, de Chalco Solidaridad y sus familias, motivo por el cual se llevaron a cabo capacitaciones en el trimestre cada ocho días con poca aglomeración de personas y respetando las medidas sanitarias correspondientes.

**EVALUACIÓN DEL INDICADOR**

Se recomienda hacer lo posible para alcanzar la metas establecidas (se reducen metas por reconduccion)

ELABORO

Vo.Bo.

Lic. Nancy Belán García Rojas  
Supervisor Administrativo

Lic. de Atención a la Mujer Angélica Patricia López Chávez  
Directora de Atención a la Mujer



PBRM-08b FICHA TÉCNICA DE SEGUIMIENTO DE INDICADORES 2020  
DE GESTIÓN O ESTRATÉGICO



**PILAR / EJE TRANSVERSAL:** Eje transversal I: Igualdad de Género  
**TEMA DE DESARROLLO:** Cultura de igualdad y prevención de la violencia contra  
**PROGRAMA PRESUPUESTARIO:** 02060805 Igualdad de trato y oportunidades para la mujer y el hombre  
**PROYECTO:** 020608050102 Cultura de igualdad y prevención de la violencia de género  
**OBJETIVO DEL PROGRAMA:** 020608050102 Avance crucial para el empoderamiento económico de la mujer  
**PREFICIPIESTARIO:** Engloba los proyectos para promover en todos los ámbitos sociales la igualdad sustantiva desde una perspectiva de género como una condición necesaria  
**DEPENDENCIA GENERAL:** para el desarrollo integral de la sociedad, en igualdad de condiciones, oportunidades, derechos y obligaciones  
**DEPENDENCIA AUXILIAR:** 100 PROMOCION SOCIAL  
 152 Atención a la Mujer  
 Lic. Nancy Belen Garcia Rojas Supervisor Administrativo  
 C. Angelica Patricia Lopez Chavez Directora de Atención a la Mujer

**ESTRUCTURA DEL INDICADOR**

**NOMBRE DEL INDICADOR:** Porcentaje de beneficiados a través de la bolsa de trabajo  
**FÓRMULA DEL CÁLCULO:** (Mujeres y hombres colocados en el mercado laboral/Total de Mujeres y hombres inscritos en la bolsa de trabajo) \*100  
**INTERPRETACIÓN:** N/A  
**DIMENSIÓN QUE ATIENDE:** Eficiencia **FRECUENCIA DE MEDICIÓN:** Trimestral  
**DESCRIPCIÓN DEL FACTOR DE:** N/A **TIPO DE INDICADOR:** Gestión  
**COMPARACIÓN:** N/A  
**ÁMBITO GEOGRÁFICO:** N/A  
**COBERTURA:** N/A  
**LINEA BASE:** Ejercicio fiscal

**COMPORTAMIENTO DE LAS VARIABLES DURANTE EL CUARTO TRIMESTRE**

VARIABLE	UNIDAD DE MEDIDA	OPERACIÓN	META ANUAL	AVANCE TRIMESTRAL				AVANCE ACUMULADO			
				PROG.	%	ALCAN.	%	PROG.	%	ALCAN.	%
Mujeres y hombres colocados en el mercado laboral	N/A	N/A	0	0	0.00%	0	0.00%	0	0.00%	0	0.00%
Total de Mujeres y hombres inscritos en la bolsa de trabajo	N/A	N/A	0	0	0.00%	0	0.00%	0	0.00%	0	0.00%

**COMPORTAMIENTO DEL INDICADOR**

**DESCRIPCIÓN DE LA META ANUAL:**

META ANUAL	CUARTO TRIMESTRE							
	AVANCE TRIMESTRAL				AVANCE ACUMULADO			
	PROG.	ALC.	EF%	SEMÁFORO	PROG.	ALC.	EF%	SEMÁFORO
0.00	0.00	0.00	0.00	VERDE	0.00	0.00	0.00	VERDE

**DESCRIPCIÓN DE RESULTADOS Y JUSTIFICACIÓN EN CASO DE VARIACIÓN SUPERIOR A +- 10 POR CIENTO RESPECTO A LO PROGRAMADO**

Actividad no programada


**EVALUACIÓN DEL INDICADOR**

Actividad no programada

ELABORÓ

  
 Lic. Nancy Belen Garcia Rojas  
 Supervisor Administrativo

  
 Vo.Bo.  
 C. Angelica Patricia Lopez Chavez  
 Directora de Atención a la Mujer





PRM-08b FICHA TÉCNICA DE SEGUIMIENTO DE INDICADORES 2020 DE GESTIÓN O ESTRATÉGICO



**PILAR / EJE TRANSVERSAL:** Eje transversal I: Igualdad de Género  
**TEMA DE DESARROLLO:** Cultura de igualdad y prevención de la violencia contra  
**PROGRAMA PRESUPUESTARIO:** 02060805 Igualdad de trato y oportunidades para la mujer y el hombre  
**PROYECTO:** 020608050102 Cultura de igualdad y prevención de la violencia de género  
**OBJETIVO DEL PROGRAMA:** Promoción social para el empoderamiento económico de la mujer  
**PRESUPUESTARIO:** Engloba los proyectos para promover en todos los ámbitos sociales la igualdad sustantiva desde una perspectiva de género como una condición necesaria para el desarrollo integral de la sociedad, en igualdad de condiciones, oportunidades, derechos y obligaciones.  
**DEPENDENCIA GENERAL:** 100 PROMOCION SOCIAL  
**DEPENDENCIA AUXILIAR:** 152 Atención a la Mujer

**ESTRUCTURA DEL INDICADOR**

**NOMBRE DEL INDICADOR:** Porcentaje de la evaluación de solicitudes de apoy  
**FÓRMULA DEL CÁLCULO:** (Solicitudes de apoyos escolares para hijos de mujeres y hombres trabajadores atendidos/Solicitudes de apoyos escolares para hijos de mujeres y hombres  
**INTERPRETACIÓN:** N/A  
**DIMENSIÓN QUE ATIENDE:** Eficiencia **FRECUENCIA DE MEDICIÓN:** Trimestral  
**DESCRIPCIÓN DEL FACTOR DE COMPARACIÓN:** N/A **TIPO DE INDICADOR:** Gestión  
**ÁMBITO GEOGRÁFICO:** N/A  
**COBERTURA:** N/A  
**LÍNEA BASE:** Ejercicio fiscal

**COMPORTAMIENTO DE LAS VARIABLES DURANTE EL CUARTO TRIMESTRE**

VARIABLE	UNIDAD DE MEDIDA	OPERACIÓN	META ANUAL	AVANCE TRIMESTRAL				AVANCE ACUMULADO			
				PROG.	%	ALCAN.	%	PROG.	%	ALCAN.	%
Solicitudes de apoyos escolares para hijos de mujeres y hombres trabajadores atendidos	N/A	N/A	0	0	0.00%	0	0.00%	0	0.00%	0	0.00%
Solicitudes de apoyos escolares para hijos de mujeres y hombres trabajadores recibidas	N/A	N/A	0	0	0.00%	0	0.00%	0	0.00%	0	0.00%

**COMPORTAMIENTO DEL INDICADOR**

**DESCRIPCIÓN DE LA META ANUAL**

META ANUAL	CUARTO TRIMESTRE							
	AVANCE TRIMESTRAL				AVANCE ACUMULADO			
	PROG.	ALC.	EF%	SEMÁFORO	PROG.	ALC.	EF%	SEMÁFORO
0.00	0.00	0.00	0.00	VERDE	0.00	0.00	0.00	VERDE

**DESCRIPCIÓN DE RESULTADOS Y JUSTIFICACIÓN EN CASO DE VARIACIÓN SUPERIOR A +/- 10 POR CIENTO RESPECTO A LO PROGRAMADO**

Actividad no programada

**EVALUACIÓN DEL INDICADOR**

Actividad no programada

ELABORO

*[Signature]*  
 Lic. Nancy Belen Garcia Rojas  
 Supervisor Administrativo

*[Signature]*  
 Vo.Bo.  
 C. Angélica Patricia López Chávez  
 Directora de Atención a la Mujer

**NOMBRE DEL INDICADOR:** Porcentaje en el otorgamiento de Apoyos



PBRM-08b FICHA TÉCNICA DE SEGUIMIENTO DE INDICADORES 2020  
DE GESTIÓN O ESTRATÉGICO



**PILAR / EJE TRANSVERSAL:** Eje transversal I: Igualdad de Género  
**TEMA DE DESARROLLO:** Cultura de igualdad y prevención de la violencia contra  
**PROGRAMA PRESUPUESTARIO:** 02060805 Igualdad de trato y oportunidades para la mujer y el hombre  
**PROYECTO:** 020608050102 Cultura de igualdad y prevención de la violencia de género  
**OBJETIVO DEL PROGRAMA:** 020608050102 Apoyo estatal para el empoderamiento económico de la mujer  
**PRESUPUESTARIO:** Engloba los proyectos para promover en todos los ámbitos sociales la igualdad sustantiva desde una perspectiva de género como una condición necesaria para el desarrollo integral de la sociedad, en igualdad de condiciones, oportunidades, derechos y obligaciones.  
**DEPENDENCIA GENERAL:** 100 PROMOCIÓN SOCIAL  
**DEPENDENCIA AUXILIAR:** 152 Atención a la Mujer  
**FÓRMULA DEL CÁLCULO:** (Apoyos entregados/Apoyos programados)\*100  
**INTERPRETACIÓN:** N/A  
**DIMENSIÓN QUE ATIENDE:** Eficiencia **FRECUENCIA DE MEDICIÓN:** Trimestral  
**DESCRIPCIÓN DEL FACTOR DE:** N/A **TIPO DE INDICADOR:** Gestión  
**COMPARACIÓN:** N/A  
**ÁMBITO GEOGRÁFICO:** N/A  
**COBERTURA:** N/A  
**LÍNEA BASE:** Ejercicio fiscal

COMPORTAMIENTO DE LAS VARIABLES DURANTE EL CUARTO TRIMESTRE

VARIABLE	UNIDAD DE MEDIDA	OPERACIÓN	META ANUAL	AVANCE TRIMESTRAL				AVANCE ACUMULADO			
				PROG.	%	ALCAN.	%	PROG.	%	ALCAN.	%
Apoyos entregados	N/A	N/A	0	0	0.00%	0	0.00%	0	0.00%	0	0.00%
Apoyos programados	N/A	N/A	0	0	0.00%	0	0.00%	0	0.00%	0	0.00%

COMPORTAMIENTO DEL INDICADOR

DESCRIPCIÓN DE LA META ANUAL:

META ANUAL	CUARTO TRIMESTRE							
	AVANCE TRIMESTRAL				AVANCE ACUMULADO			
	PROG.	ALC.	EF%	SEMÁFORO	PROG.	ALC.	EF%	SEMÁFORO
0.00	0.00	0.00	0.00	VERDE	0.00	0.00	0.00	VERDE

DESCRIPCIÓN DE RESULTADOS Y JUSTIFICACIÓN EN CASO DE VARIACIÓN SUPERIOR A +/- 10 POR CIENTO RESPECTO A LO PROGRAMADO

Actividad no programada

EVALUACIÓN DEL INDICADOR

Actividad no programada

ELABORO

Vo.Bo.

*[Signature]*

Msc. Nancy Bejen García Rojas  
Supervisor Administrativo



*[Signature]*  
Angélica Patricia López Chávez  
Directora de Atención a la Mujer

ESTRUCTURA DEL INDICADOR

**NOMBRE DEL INDICADOR:** Porcentaje de realización de eventos para la prevención de la violencia de género.  
**FÓRMULA DEL CÁLCULO:** (Eventos en materia de género realizados / Eventos en materia de género programados) \*100  
**INTERPRETACIÓN:** Conocer el número de eventos en materia de igualdad de género



PBRM-08b FICHA TÉCNICA DE SEGUIMIENTO DE INDICADORES 2020  
DE GESTIÓN O ESTRATÉGICO



**PILAR / EJE TRANSVERSAL:** Eje transversal I: Igualdad de Género  
**TEMA DE DESARROLLO:** Cultura de igualdad y prevención de la violencia contra  
**PROGRAMA PRESUPUESTARIO:** 02060805 Igualdad de trato y oportunidades para la mujer y el hombre  
**PROYECTO:** 020608050102 Cultura de igualdad y prevención de la violencia de género  
**OBJETIVO DEL PROGRAMA:** 020608050104 Acción social para el empoderamiento económico de la mujer  
**PRELIMINAR:** Engloba los proyectos para promover en todos los ámbitos sociales la igualdad sustantiva desde una perspectiva de género como una condición necesaria para el desarrollo integral de la sociedad, en igualdad de condiciones, oportunidades, derechos y obligaciones.  
**DEPENDENCIA GENERAL:** 100 PROMOCION SOCIAL  
**DEPENDENCIA AUXILIAR:** 152 Atención a la Mujer  
**DIMENSIÓN QUE ATIENDE:** Eficiencia  
**DESCRIPCIÓN DEL FACTOR DE COMPARACIÓN:** Número de eventos realizados en materia de igualdad de género del año anterior a nivel municipal  
**ÁMBITO GEOGRÁFICO:** Municipal  
**COBERTURA:** Todo el  
**LÍNEA BASE:** Ejercicio fiscal

COMPORTAMIENTO DE LAS VARIABLES DURANTE EL CUARTO TRIMESTRE

VARIABLE	UNIDAD DE MEDIDA	OPERACIÓN	META ANUAL	AVANCE TRIMESTRAL				AVANCE ACUMULADO			
				PROG.	%	ALCAN.	%	PROG.	%	ALCAN.	%
Eventos en materia de género realizados	Eventos	Sumable	20	20	100.00%	20	100.00%	20	100.00%	20	100.00%
Eventos en materia de género programados	Eventos	Sumable	144	144	100.00%	144	100.00%	144	100.00%	144	100.00%

COMPORTAMIENTO DEL INDICADOR

DESCRIPCIÓN DE LA META ANUAL

META ANUAL	CUARTO TRIMESTRE							
	AVANCE TRIMESTRAL				AVANCE ACUMULADO			
	PROG.	ALC.	EF%	SEMÁFORO	PROG.	ALC.	EF%	SEMÁFORO
13.89	13.89	13.89	100.00	VERDE	13.89	13.89	100.00	VERDE

DESCRIPCIÓN DE RESULTADOS Y JUSTIFICACIÓN EN CASO DE VARIACIÓN SUPERIOR A +- 10 POR CIENTO RESPECTO A LO PROGRAMADO

En torno a la situación sanitaria de México, por COVID-19, se suspenden actividades desde el día dos de abril del año 2020, al cuatro de julio, reanudando actividades el día siete de junio del año 2020, en atención a las recomendaciones del Gobierno Federal, para evitar la propagación del COVID-19, con la finalidad de proteger a la población, a los funcionarios públicos que laboran en la Dirección de Atención a la Mujer, de Valle de Chalco Solidaridad y sus familias; motivo por el cual se llevaron a cabo actividades virtuales.

EVALUACIÓN DEL INDICADOR

Se recomienda hacer lo posible para alcanzar la metas establecidas (se reducen metas por reconduccion)

ELABORÓ

Vo.Bo.

Lc. Nancy Belen Garcia Rojas  
Supervisor Administrativo



Angélica Patricia López Chávez  
Directora de Atención a la Mujer

**NOMBRE DEL INDICADOR:** Porcentaje de otorgamiento de pláticas con perspectiva de género  
**FÓRMULA DEL CÁLCULO:** (Pláticas con perspectiva de género realizadas / Pláticas con perspectiva de género programadas) \* 100  
**INTERPRETACIÓN:** Realizar pláticas para combatir la violencia de género a la población del municipio





PbRM-08b FICHA TÉCNICA DE SEGUIMIENTO DE INDICADORES 2020 DE GESTIÓN O ESTRATÉGICO



**PILAR / EJE TRANSVERSAL:** Eje transversal I: Igualdad de Género  
**TEMA DE DESARROLLO:** Cultura de igualdad y prevención de la violencia contra  
**PROGRAMA PRESUPUESTARIO:** 02060805 Igualdad de trato y oportunidades para la mujer y el hombre  
**PROYECTO:** 020608050102 Cultura de igualdad y prevención de la violencia de género  
**OBJETIVO DEL PROGRAMA:** Apoyo social para el empoderamiento económico de la mujer  
**PRELIMINAR:** Engloba los proyectos para promover en todos los ámbitos sociales la igualdad sustantiva desde una perspectiva de género como una condición necesaria para el desarrollo integral de la sociedad, en igualdad de condiciones, oportunidades, derechos y obligaciones.  
**DEPENDENCIA GENERAL:** 100 PROMOCION SOCIAL  
**DEPENDENCIA AUXILIAR:** 152 Atención a la Mujer  
**DIMENSIÓN QUE ATIENDE:** Eficiencia  
**DESCRIPCIÓN DEL FACTOR DE COMPARACIÓN:** Numero de platicas y/o eventos realizados con perspectiva de género del año anterior a nivel Municipal  
**ÁMBITO GEOGRAFICO:** Todo el  
**COBERTURA:** Ejercicio fiscal  
**FRECUENCIA DE MEDICIÓN:** Trimestral  
**TIPO DE INDICADOR:** Gestión

COMPORTAMIENTO DE LAS VARIABLES DURANTE EL CUARTO TRIMESTRE											
VARIABLE	UNIDAD DE MEDIDA	OPERACIÓN	META ANUAL	AVANCE TRIMESTRAL				AVANCE ACUMULADO			
				PROG.	%	ALCAN.	%	PROG.	%	ALCAN.	%
Pláticas con perspectiva de género realizadas	Platicas	Sumable	42	42	100.00%	42	100.00%	42	100.00%	42	100.00%
Pláticas con perspectiva de género programadas	Platicas	Sumable	60	60	100.00%	60	100.00%	60	100.00%	60	100.00%

COMPORTAMIENTO DEL INDICADOR

DESCRIPCIÓN DE LA META ANUAL:

META ANUAL	CUARTO TRIMESTRE							
	AVANCE TRIMESTRAL				AVANCE ACUMULADO			
	PROG.	ALC.	EF%	SEMAFORO	PROG.	ALC.	EF%	SEMAFORO
70.00	70.00	70.00	100.00	VERDE	70.00	70.00	100.00	VERDE

DESCRIPCIÓN DE RESULTADOS Y JUSTIFICACIÓN EN CASO DE VARIACIÓN SUPERIOR A +- 10 POR CIENTO RESPECTO A LO PROGRAMADO

En torno a la situación sanitaria de México, por COVID-19, se suspenden actividades desde el día dos de abril del año 2020, al cuatro de julio, reanudando actividades el día siete de junio del año 2020, en atención a las recomendaciones del Gobierno Federal, para evitar la propagación del COVID-19, con la finalidad de proteger a la población, a los funcionarios públicos que laboran en la Dirección de Atención a la Mujer, de Valle de Chalco Solidaridad y sus familias, motivo por el cual se llevaron a cabo actividades virtuales.

EVALUACIÓN DEL INDICADOR

Se recomienda hacer lo posible para alcanzar la metas establecidas (se reducen metas por reconduccion)

ELABORÓ

Vo.Bo.

*[Handwritten signatures]*  
 Lic. Nancy Belén García Rojas  
 Supervisor Administrativo  
 Lic. Angélica Patricia López Chavaz  
 Directora de Atención a la Mujer





PhRM-08b FICHAS TÉCNICA DE SEGUIMIENTO DE INDICADORES 2020  
DE GESTIÓN O ESTRATÉGICO



**Pilar / Eje Transversal:** Pilar 1: Social  
**Tema de Desarrollo:** Alimentación y nutrición para las familias  
**Programa Presupuestario:** 02060501 Alimentación y nutrición familiar  
**Proyecto:** 020605010102 Dotación alimentaria a población marginada  
**Objetivo del Programa Presupuestario:** Incluye el grupo de proyectos que tienen como propósito procurar elevar el estado nutricional de grupos vulnerables, promover la autosuficiencia alimentaria en zonas y comunidades marginadas, y fomentar hábitos adecuados de consumo.  
**Dependencia General:** 011 Desarrollo Social  
**Dependencia Auxiliar:** 119 Control Social

**ESTRUCTURA DEL INDICADOR**

**Nombre del Indicador:** Porcentaje de población en condición de vulnerabilidad alimentaria beneficiada con apoyos  
**Fórmula del Cálculo:** (Población beneficiada de apoyos alimentarios / Población programada por beneficiar) \* 100  
**Interpretación:** Apoyos alimentarios otorgados  
**Dimensión que atiende:** Eficiencia  
**Frecuencia de Medición:** Anual  
**Descripción del Factor de Comparación:** Acciones y programas realizados  
**Tipo de Indicador:** Estratégico  
**Ámbito Geográfico:** Municipal  
**Cobertura:** Todo el Municipio.  
**Línea Base:** Ejercicio fiscal 2019

**COMPORTAMIENTO DE LAS VARIABLES DURANTE EL CUARTO TRIMESTRE**

VARIABLE	UNIDAD DE MEDIDA	OPERACIÓN	META ANUAL	AVANCE TRIMESTRAL				AVANCE ACUMULADO			
				PROG.	%	ALCAN.	%	PROG.	%	ALCAN.	%
Población beneficiada de apoyos alimentarios	Persona	Constante	35000	35000	100.00%	35,000	100.00%	35,000	100.00%	35,000	100.00%
Población programada por beneficiar	Persona	Constante	35000	35000	100.00%	35,000	100.00%	35,000	100.00%	35,000	100.00%

**COMPORTAMIENTO DEL INDICADOR**

**DESCRIPCIÓN DE LA META ANUAL**

META ANUAL	CUARTO TRIMESTRE							
	AVANCE TRIMESTRAL				AVANCE ACUMULADO			
	PROG.	ALC.	EF%	SEMAFORO	PROG.	ALC.	EF%	SEMAFORO
100.00	100.00	100.00	100.00	Verde	100.00	100.00	100.00	Verde

**DESCRIPCIÓN DE RESULTADOS Y JUSTIFICACIÓN EN CASO DE VARIACIÓN SUPERIOR A +- 10 POR CIENTO RESPECTO A LO PROGRAMADO**

Derivado de la coyuntura social, económica generada por SARS-COV 2, se beneficiaron a 35,000 personas diferentes, por lo que el apoyo no fue constante

**EVALUACIÓN DE RESULTADOS**

Se recomienda hacer lo posible para que en el siguiente ejercicio fiscal se cumpla lo programado de acuerdo a las metas establecidas en el POA

ELABORÓ

C. Laura Morales Mexca  
Auxiliar Administrativo



Vo.Bo.

C. Carmen Dolores Rodríguez Ortiz  
Directora de Desarrollo Social



PDRM-086 FICHAS TÉCNICA DE SEGUIMIENTO DE INDICADORES 2020  
DE GESTIÓN O ESTRATÉGICO



**PLAZA / EJE TRANSVERSAL:** Pilar 1: Social  
**TEMA DE DESARROLLO:** Alimentación y nutrición para las familias  
**PROGRAMA PRESUPUESTADO:** 02060501 Alimentación y nutrición familiar  
**PROYECTO:** 0206050103 Dotación alimenticia a población marginada  
**OBJETIVO DEL PROGRAMA PRESUPUESTADO:** Incluye el grupo de proyectos que tienen como propósito procurar elevar el estado nutricional de grupos vulnerables, promover la autosuficiencia alimenticia en zonas y comunidades marginadas, y fomentar hábitos adecuados de consumo.  
**DEPENDENCIA GENERAL:** 101 Desarrollo Social  
**DEPENDENCIA AUXILIAR:** 139 Control Social

**ESTRUCTURA DEL INDICADOR**

**NOMBRE DEL INDICADOR:** Porcentaje de población vulnerable beneficiada con estudios y orientaciones nutricionales  
**FÓRMULA DEL CÁLCULO:** (Estudios y orientaciones nutricionales proporcionados/ Estudios y orientaciones nutricionales programados) \* 100  
**INTERPRETACIÓN:** Se obtendrá el número de personas que viven en condiciones de vulnerabilidad.  
**DOMENSIÓN QUE ATIENDE:** Eficiencia  
**FRECUENCIA DE MEDICIÓN:** Anual  
**DESCRIPCIÓN DEL FACTOR DE COMPARACIÓN:** Estudios proporcionados del año anterior  
**TIPO DE INDICADOR:** Estratégico  
**ÁMBITO GEOGRÁFICO:** Municipal  
**COBERTURA:** Todo el Municipio.  
**LÍNEA BASE:** Ejercicio Fiscal 2019

**COMPORTAMIENTO DE LAS VARIABLES DURANTE EL CUARTO TRIMESTRE**

VARIABLE	UNIDAD DE MEDIDA	OPERACIÓN	META ANUAL	AVANCE TRIMESTRAL				AVANCE ACUMULADO			
				PROG.	%	ALCAN.	%	PROG.	%	ALCAN.	%
Estudios y orientaciones nutricionales proporcionados	Persona	Sumable	0	0	0.00%	0	0.00%	0	0.00%	0	0.00%
Estudios y orientaciones nutricionales programados	Persona	Sumable	0	0	0.00%	0	0.00%	0	0.00%	0	0.00%

**COMPORTAMIENTO DEL INDICADOR**

**DESCRIPCIÓN DE LA META ANUAL:**

META ANUAL	CUARTO TRIMESTRE							
	AVANCE TRIMESTRAL				AVANCE ACUMULADO			
	PROG.	ALC.	EP%	SEMÁFORO	PROG.	ALC.	EP%	SEMÁFORO
0.00	0.00	0.00	0.00	Verde	0.00	0.00	0.00	Verde

**DESCRIPCIÓN DE RESULTADOS Y JUSTIFICACIÓN EN CASO DE VARIACIÓN SUPERIOR A +- 10 POR CIENTO RESPECTO A LO PROGRAMADO**

Actividad cancelada por razones sanitarias ante los contagios de COVID 19

**EVALUACIÓN DEL INDICADOR**

Se recomienda hacer lo posible para que en el siguiente ejercicio se cumpla lo programado de acuerdo a las metas establecidas en el POA

ELABORÓ

Vo.Bo.

C. Laura morales Mexca  
Auxiliar Administrativo



C. Carmen Dolores Rodríguez Ortiz  
Directora de Desarrollo Social







PBRM-085 FICHAS TÉCNICA DE SEGUIMIENTO DE INDICADORES 2020  
DE GESTIÓN O ESTRATÉGICO



**PLAZA / EJE TRANSVERSAL:** Pilar 1: SoDa  
**TEMA DE DESARROLLO:** Alimentación y nutrición para las familias  
**PROGRAMA PRESUPUESTARIO:** 02060501 Alimentación y nutrición familiar  
**PROYECTO:** 020605010102 Dotación alimentaria a población marginada  
**OBJETIVO DEL PROGRAMA PRESUPUESTARIO:** Incluye el grupo de proyectos que tienen como propósito procurar elevar el estado nutricional de grupos vulnerables, promover la auto suficiencia alimentaria en zonas y comunidades marginadas, y fomentar hábitos adecuados de consumo.  
**DEPENDENCIA GENERAL:** 101 Desarrollo Social  
**DEPENDENCIA AUXILIAR:** 139 Control Social

**ESTRUCTURA DEL INDICADOR**

**NOMBRE DEL INDICADOR:** Porcentaje de apoyos alimentarios obtenidos  
**FÓRMULA DEL CÁLCULO:** Apoyo alimentarios obtenidos/ Apoyo alimentarios gestionados\*100  
**INTERPRETACIÓN:** Capacidad para brindar apoyos a la población mas vulnerable  
**CONVENCIÓN QUE ATENDE:** Eficiencia  
**DESCRIPCIÓN DEL FACTOR DE COMPARACIÓN:** Población Municipal  
**ÁMBITO GEOGRÁFICO:** Municipal  
**COBERTURA:** Todo el Municipio.  
**LÍNEA BASE:** Ejercicio fiscal 2019

**FRECUENCIA DE MEDICIÓN:** Trimestral  
**TIPO DE INDICADOR:** Gestión

**COMPORTAMIENTO DE LAS VARIABLES DURANTE EL CUARTO TRIMESTRE**

VARIABLE	UNIDAD DE MEDIDA	OPERACIÓN	META ANUAL	AVANCE TRIMESTRAL				AVANCE ACUMULADO			
				PROG.	%	ALCAN.	%	PROG.	%	ALCAN.	%
Apoyo alimentarios obtenidos	Personas	Constante	35000	35,000	100.00%	35,000	100.00%	35,000	100.00%	35,000	100.00%
Apoyo alimentarios gestionados	Personas	Constante	35000	35,000	100.00%	35,000	100.00%	35,000	100.00%	35,000	100.00%

**COMPORTAMIENTO DEL INDICADOR**

**DESCRIPCIÓN DE LA META ANUAL:**

META ANUAL	CUARTO TRIMESTRE							
	AVANCE TRIMESTRAL				AVANCE ACUMULADO			
	PROG.	ALC.	EF%	SEMÁFORO	PROG.	ALC.	EF%	SEMÁFORO
15000.00	100.00	100.00	100.00	VERDE	100.00	100.00	100.00	VERDE

**DESCRIPCIÓN DE RESULTADOS Y JUSTIFICACIÓN EN CASO DE VARIACIÓN SUPERIOR A +/- 10 POR CIENTO RESPECTO A LO PROGRAMADO**

Derivado de la coyuntura social, económica generada por SARS-COV 2, se beneficiaron a 35,000 personas diferentes, por lo que el apoyo no fue constante

**EVALUACIÓN DEL INDICADOR**

Se recomienda hacer lo posible para que en el siguiente ejercicio fiscal se cumpla con el objetivo de acuerdo a las metas establecidas en el POA

ELABORÓ

C. Laura morales Mexca  
Auxiliar Administrativo



Vo.Bo.

C. Carmen Dolores Rodríguez Ortiz  
Directora de Desarrollo Social



PBRM-08b FICHAS TÉCNICA DE SEGUIMIENTO DE INDICADORES 2020  
DE GESTIÓN O ESTRATÉGICO



**PIEZA / LÍNEA TRANSVERSAL:** Pilar 21 Social  
**TEMA DE DESARROLLO:** Alimentación y nutrición para las familias  
**PROGRAMA PRESUPUESTARIO:** 02060501 Alimentación y nutrición familiar  
**PROYECTO:** 020605010102 Dotación alimenticia a población marginada  
**OBJETIVO DEL PROGRAMA PRESUPUESTARIO:** Incluye el grupo de proyectos que tienen como propósito procurar elevar el estado nutricional de grupos vulnerables, promover la autosuficiencia alimenticia en zonas y comunidades marginadas, y fomentar hábitos adecuados de consumo.  
**DEPENDENCIA GENERAL:** 001 Desarrollo Social  
**DEPENDENCIA AUXILIAR:** 189 Control Social

**ESTRUCTURA DEL INDICADOR**

**INDICADOR:** Porcentaje de solicitudes beneficiadas con la entrega de apoyo alimentario  
**FÓRMULA DEL CÁLCULO:** (Solicitudes de apoyo alimentario beneficiadas / Solicitudes de apoyo alimentario presentadas) \* 100  
**INTERPRETACIÓN:** Capacidad para brindar apoyos  
**DIMENSIÓN QUE ATIENDE:** Eficiencia **FRECUENCIA DE MEDICIÓN:** Trimestral  
**DESCRIPCIÓN DEL FACTOR DE COMPARACIÓN:** Solicitudes levantadas **TIPO DE INDICADOR:** Gestión  
**AMBITO GEOGRÁFICO:** Municipal  
**COBERTURA:** Todo el Municipio.  
**LÍNEA BASE:** Ejercicio fiscal 2019

**COMPORTAMIENTO DE LAS VARIABLES DURANTE EL CUARTO TRIMESTRE**

VARIABLE	UNIDAD DE MEDIDA	OPERACIÓN	META ANUAL	AVANCE TRIMESTRAL				AVANCE ACUMULADO			
				PROG.	%	ALCAN.	%	PROG.	%	ALCAN.	%
Solicitudes de apoyo alimentario beneficiadas	Personas	Constante	35000	35,000	100.00%	35,000	100.00%	35,000	100.00%	35,000	100.00%
Solicitudes de apoyo alimentario presentadas	Constantes	Constante	35000	35,000	100.00%	35,000	100.00%	35,000	100.00%	35,000	100.00%

**COMPORTAMIENTO DEL INDICADOR**

**DESCRIPCIÓN DE LA META ANUAL:**

META ANUAL	CUARTO TRIMESTRE							
	AVANCE TRIMESTRAL				AVANCE ACUMULADO			
	PROG.	ALC.	EF%	SEMÁFORO	PROG.	ALC.	EF%	SEMÁFORO
100.00	100.00	100.00	100.00	VERDE	100.00	100.00	100.00	VERDE

**DESCRIPCIÓN DE RESULTADOS Y JUSTIFICACIÓN EN CASO DE VARIACIÓN SUPERIOR A +- 10 POR CIENTO RESPECTO A LO PROGRAMADO**

Derivado de la coyuntura social, económica generada por SARS-COV 2, se beneficiaron a 35,000 personas diferentes, por lo que el apoyo no fue constante

**EVALUACIÓN DEL INDICADOR**

Se recomienda hacer lo posible para que en el siguiente ejercicio fiscal el indicador programado se ajuste a las metas establecidas en el POA

ELABORÓ

C. Laura morales Mexca  
Auxiliar Administrativo



Vo.Bo.

C. Carmen Dolores Rodríguez Ortiz  
Directora de Desarrollo Social



PBRM-08b FICHAS TÉCNICA DE SEGUIMIENTO DE INDICADORES 2020  
DE GESTIÓN O ESTRATÉGICO



**PIAR / EIS TRANSVERSAL:** Piar 1: Socie  
**TEMA DE DESARROLLO:** Alimentación y nutrición para las familias  
**PROGRAMA PRESUPUESTARIO:** 02060509 Alimentación y nutrición familiar  
**PROYECTO:** 020605010102 Dotación alimenticia a población marginada  
**OBJETIVO DEL PROGRAMA PRESUPUESTARIO:** Incluye el grupo de proyectos que tienen como propósito procurar elevar el estado nutricional de grupos vulnerables, promover la autosuficiencia alimenticia en zonas y comunidades marginadas, y fomentar hábitos saludables de consumo.  
**DEPENDENCIA GENERAL:** 001 Desarrollo Social  
**DEPENDENCIA AUXILIAR:** 159 Control Social  
**ESTRUCTURA DEL INDICADOR:**  
**NOMBRE DEL INDICADOR:** Porcentaje de supervisiones físicas  
**FÓRMULA DEL CÁLCULO:** (Supervisiones físicas realizadas/ Supervisiones físicas programadas) \*100  
**INTERPRETACIÓN:** Número de apoyos  
**DIMENSIÓN QUE ATIENDE:** Eficiencia  
**DESCRIPCIÓN DEL FACTOR DE COMPARACIÓN:** Supervisiones físicas realizadas  
**ÁMBITO GEOGRÁFICO:** Municipal  
**COBERTURA:** Todo el Municipio.  
**LÍNEA BASE:** Ejercicio fiscal 2019

**FRECUENCIA DE MEDICIÓN:** Trimestral  
**TIPO DE INDICADOR:** Gestión

COMPORTAMIENTO DE LAS VARIABLES DURANTE EL CUARTO TRIMESTRE

VARIABLE	UNIDAD DE MEDIDA	OPERACIÓN	META ANUAL	AVANCE TRIMESTRAL				AVANCE ACUMULADO			
				PROG.	%	ALCAN.	%	PROG.	%	ALCAN.	%
Supervisiones físicas realizadas	Visitas	Sumable	0	0	0.00%	0	0.00%	0	0.00%	0	0.00%
Supervisiones físicas programadas	Visitas	Sumable	0	0	0.00%	0	0.00%	0	0.00%	0	0.00%

COMPORTAMIENTO DEL INDICADOR

DESCRIPCIÓN DE LA META ANUAL:

META ANUAL	CUARTO TRIMESTRE							
	AVANCE TRIMESTRAL				AVANCE ACUMULADO			
	PROG.	ALC.	EP%	SEMAFORO	PROG.	ALC.	EP%	SEMAFORO
0.00	0.00	0.00	0.00	Verde	0.00	0.00	0.00	Verde

Derivado de la coyuntura sanitaria, social, económica generada por SARS-COV 2, no fue posible hacer las supervisiones físicas para el control del apoyo.

EVALUACIÓN DE LA GESTIÓN

Se recomienda hacer lo posible para que en el siguiente ejercicio fiscal se cumpla con el acuerdo y las metas establecidas en el POA

ELABORÓ

C. Laura morales Mexca  
Auxiliar Administrativo



Vo.Bo.

C. Carmen Dolores Rodríguez Ortiz  
Directora de Desarrollo Social





PBRM-08b FICHAS TÉCNICA DE SEGUIMIENTO DE INDICADORES 2020  
DE GESTIÓN O ESTRATÉGICO



**PILAR / EJE TRANSVERSAL:** Pilar 1: Social  
**TEMA DE DESARROLLO:** Alimentación y nutrición para las familias  
**PROGRAMA PRESUPUESTADO:** 02060501 Alimentación y nutrición familiar  
**PROYECTO:** 020605010102 Dotación alimenticia a población marginada  
**OBJETIVO DEL PROGRAMA PRESUPUESTADO:** Incluye el grupo de proyectos que tienen como propósito procurar elevar el estado nutricional de grupos vulnerables, promover la autosuficiencia alimenticia en zonas y comunidades marginadas, y fomentar hábitos adecuados de consumo.  
**DEPENDENCIA GENERAL:** 303 Desarrollo Social  
**DEPENDENCIA ALIQUILAR:** 189 Control Social

**ESTRUCTURA DEL INDICADOR**

**NOMBRE DEL INDICADOR:** Porcentaje de antropometrías realizada  
**FÓRMULA DEL CÁLCULO:** (Antropometrías realizadas en escuelas o comunidades marginadas / Antropometrías programadas en escuelas o comunidades marginadas) \* 100  
**INTERPRETACIÓN:** N/A  
**DIMENSIÓN QUE ATIENDE:** Eficiencia **FRECUENCIA DE MEDICIÓN:** Trimestral  
**DESCRIPCIÓN DEL FACTOR DE COMPARACIÓN:** N/A **TIPO DE INDICADOR:** Gestión  
**ÁMBITO GEOGRÁFICO:** N/A  
**COBERTURA:** N/A  
**LÍNEA BASE:** Ejercicio Fiscal 2019

**COMPORTAMIENTO DE LAS VARIABLES DURANTE EL CUARTO TRIMESTRE**

VARIABLE	UNIDAD DE MEDIDA	OPERACIÓN	META ANUAL	AVANCE TRIMESTRAL				AVANCE ACUMULADO			
				PROG.	%	ALCAN.	%	PROG.	%	ALCAN.	%
Antropometrías realizadas en escuelas o comunidades marginadas	N/A	N/A	0	0	0.00%	0	0.00%	0	0.00%	0	0.00%
Antropometrías programadas en escuelas o comunidades marginadas	N/A	N/A	0	0	0.00%	0	0.00%	0	0.00%	0	0.00%

**COMPORTAMIENTO DEL INDICADOR**

**DESCRIPCIÓN DE LA META ANUAL:**

META ANUAL	CUARTO TRIMESTRE							
	AVANCE TRIMESTRAL				AVANCE ACUMULADO			
	PROG.	ALC.	EP%	SEMÁFORO	PROG.	ALC.	EP%	SEMÁFORO
0.00	0.00	0.00	0.00	VERDE	0.00	0.00	0.00	VERDE

**DESCRIPCIÓN DE RESULTADOS Y JUSTIFICACIÓN EN CASO DE VARIACIÓN SUPERIOR A +/- 10 POR CIENTO RESPECTO A LO PROGRAMADO**

**EVALUACIÓN DEL INDICADOR**

Actividad no programada

ELABORÓ

C. Laura morales Moxca  
Auxiliar Administrativo



Vo.Bo.

C. Carmen Dolores Rodríguez Ortiz  
Directora de Desarrollo Social



**PBRM-08b FICHAS TÉCNICA DE SEGUIMIENTO DE INDICADORES 2020  
DE GESTIÓN O ESTRATÉGICO**



**PILAR / EJE TRANSVERSAL:** Pilar 2: SoCia  
**TEMA DE DESARROLLO:** Alimentación y nutrición para las familias  
**PROGRAMA PRESUPUESTARIO:** 02060501 Alimentación y nutrición familiar  
**PROYECTO:** 0206050102 Dotación alimentaria a población marginada  
**OBJETIVO DEL PROGRAMA PRESUPUESTARIO:** Incluye el grupo de proyectos que tienen como propósito procurar elevar el estado nutricional de grupos vulnerables, promover la autosuficiencia alimenticia en zonas y comunidades marginadas, y fomentar hábitos adecuados de consumo.  
**DEPENDENCIA GENERAL:** 001 Desarrollo Social  
**DEPENDENCIA AUXILIAR:** 183 Control Social

**ESTRUCTURA DEL INDICADOR**

**NOMBRE DEL INDICADOR:** Porcentaje de estudios socioeconómicos aplicados  
**FÓRMULA DEL CÁLCULO:** (Estudios socioeconómicos realizados/ Estudios socioeconómicos solicitados) \*100  
**INTERPRETACIÓN:** Datos de necesidades reales de la población  
**DIMENSIÓN QUE ATIENDE:** Eficiencia **FRECUENCIA DE MEDICIÓN:** Semestral  
**DESCRIPCIÓN DEL FACTOR DE COMPARACIÓN:** Estudios Socioeconómicos realizados **TIPO DE INDICADOR:** Gestión  
**ÁMBITO GEOGRÁFICO:** Municipal  
**COBERTURA:** Todo el Municipio.  
**LÍNEA BASE:** Ejercicio fiscal 2015

**COMPORTAMIENTO DE LAS VARIABLES DURANTE EL CUARTO TRIMESTRE**

VARIABLE	UNIDAD DE MEDIDA	OPERACIÓN	META ANUAL	AVANCE TRIMESTRAL				AVANCE ACUMULADO			
				PROG.	%	ALCAN.	%	PROG.	%	ALCAN.	%
Estudios socioeconómicos realizados	Personas	Constante	40000	40000	100.00%	40,000	100.00%	40000	100.00%	40,000	100.00%
Estudios socioeconómicos solicitados	Personas	Constante	40000	40000	100.00%	40,000	100.00%	40000	100.00%	40,000	100.00%

**COMPORTAMIENTO DEL INDICADOR**

**DESCRIPCIÓN DE LA META ANUAL:**

META ANUAL	CUARTO TRIMESTRE							
	AVANCE TRIMESTRAL				AVANCE ACUMULADO			
	PROG.	ALC.	EF%	SEMAFORO	PROG.	ALC.	EF%	SEMAFORO
100.00	100.00	100.00	100.00	Verde	100.00	100.00	100.00	Verde

**DESCRIPCIÓN DE RESULTADOS Y JUSTIFICACIÓN EN CASO DE VARIACIÓN SUPERIOR A +/- 10 POR CIENTO RESPECTO A LO PROGRAMADO**

Debido a que hubo diversos beneficiarios por apoyo alimentario, fue necesario realizar los estudios socioeconómicos correspondientes.

**EVALUACIÓN DEL INDICADOR**

Se recomienda hacer lo posible para que en el siguiente ejercicio fiscal se cumpla con el programa de acciones y se alcancen las metas establecidas en el POA

ELABORÓ

Arq. Rogelio German Suarez  
Auxiliar Administrativo



Vo.Bo.

C. Carmen Dolores Rodríguez Ortiz  
Directora de Desarrollo Social



**PBRM-08b FICHAS TÉCNICA DE SEGUIMIENTO DE INDICADORES 2020**



PLAR / EJE TRANSVERSAL:  
 TEMA DE DESARROLLO:  
 PROGRAMA PRESUPUESTARIO:  
 PROYECTO:

Eje transversal II: Gobierno Moderno, Capaz y Responsable  
 Transparencia y rendición de cuentas  
 01080401 Transparencia  
 010804010101 Vinculación ciudadana con la administración pública

OBJETIVO DEL PROGRAMA PRESUPUESTARIO:

Se refiere a la obligación que tiene el sector público en el ejercicio de sus atribuciones para generar un ambiente de confianza, seguridad y franqueza, de tal forma que se tenga informada a la ciudadanía sobre las responsabilidades, procedimientos, reglas, normas y demás información que se genera en el sector, en un marco de abierta participación social y escrutinio público; así como garantizar la protección de sus datos personales en posesión de los sujetos obligados.

DEPENDENCIA GENERAL:  
 DEPENDENCIA AUXILIAR:

003 Desarrollo Social  
 112 Participación Ciudadana

**ESTRUCTURA DEL INDICADOR**  
 NOMBRE DEL INDICADOR: Tasa de variación del resultado de evaluación de la verificación virtual oficinas del portal IPOMEX Municipal

FÓRMULA DEL CÁLCULO:  $(\text{Resultado de evaluación de la verificación virtual oficinas del portal IPOMEX Municipal en el año actual} / \text{Resultado de evaluación de la verificación virtual oficinas del portal IPOMEX Municipal en el año anterior}) * 100$

INTERPRETACIÓN:

Muestra la variación de la verificación oficinas presentada del portal IPOMEX Municipal

DIMENSIÓN QUE ATIENDE:

Eficiencia

FRECUENCIA DE MEDICIÓN:

Anual

DESCRIPCIÓN DEL FACTOR DE COMPARACIÓN:

Solicitudes presentadas

TIPO DE INDICADOR:

Estratégico

ÁMBITO GEOGRÁFICO:

Municipal

COBERTURA:

Todo el Municipio.

LÍNEA BASE:

Ejercicio fiscal 2019

**COMPORTAMIENTO DE LAS VARIABLES DURANTE EL CUARTO TRIMESTRE**

VARIABLE	UNIDAD DE MEDIDA	OPERACIÓN	META ANUAL	AVANCE TRIMESTRAL				AVANCE ACUMULADO			
				PROG.	ALCAN.	EPK	SEMAFORO	PROG.	ALCAN.	EPK	SEMAFORO
Resultado de evaluación de la verificación virtual oficinas del portal IPOMEX Municipal en el año actual	documento	Sumable	3000	3000	100.00%	3,000	100.00%	3,000	100.00%	3,000	100.00%
Resultado de evaluación de la verificación virtual oficinas del portal IPOMEX Municipal en el año anterior	documento	Sumable	4000	4000	100.00%	4,000	100.00%	4,000	100.00%	4,000	100.00%

**COMPORTAMIENTO DEL INDICADOR**

**DESCRIPCIÓN DE LA META ANUAL**

META ANUAL	CUARTO TRIMESTRE				AVANCE ACUMULADO			
	PROG.	ALC.	EPK	SEMAFORO	PROG.	ALC.	EPK	SEMAFORO
-25.00	-25.00	-25.00	100.00	VERDE	-25.00	-25.00	100.00	VERDE

DESCRIPCIÓN DE RESULTADOS Y JUSTIFICACIÓN EN CASO DE VARIACIÓN SUPERIOR A +10 POR CIENTO RESPECTO A LO PROGRAMADO

se redujeron las metas por pandemia covid-19

**EVALUACIÓN DEL INDICADOR**

Se recomienda hacer lo posible para que en el siguiente ejercicio fiscal se cumpla lo programado de acuerdo a las metas establecidas en el POA

ELABORÓ

Anaya Vergara Susana P.  
 C. Susana Fabiola Anaya  
 Auxiliar Administrativo



Vo.Bo

C. Carmen Dolores Rodríguez Ortiz  
 Directora de Desarrollo Social



**P6RM-08b FICHAS TÉCNICA DE SEGUIMIENTO DE INDICADORES 2020**



PLAA / EJE TRANSVERSAL:  
 TEMA DE DESARROLLO:  
 PROGRAMA PRESUPUESTARIO:  
 PROYECTO:

Eje transversal II: Gobierno Moderno, Capaz y Responsable  
 Transparencia y rendición de cuentas  
 01000401 Transparencia  
 010004010101 Vinculación ciudadana con la administración pública

OBJETIVO DEL PROGRAMA PRESUPUESTARIO:

Se refiere a la obligación que tiene el sector público en el ejercicio de sus atribuciones para generar un ambiente de confianza, seguridad y franqueza, de tal forma que se brinde información a la ciudadanía sobre las responsabilidades, procedimientos, reglas, normas y demás información que se genera en el sector, en un marco de abierta participación social y escrutinio público; así como garantizar la protección de sus datos personales en posesión de los sujetos obligados.

DEPENDENCIA GENERAL:  
 DEPENDENCIA AUXILIAR:

101 Desarrollo Social  
 312 Participación Ciudadana

**ESTRUCTURA DEL INDICADOR**

NOMBRE DEL INDICADOR: Porcentaje de atención a las solicitudes de transparencia y acceso a la información que presentaron recurso de revisión.  
 FÓRMULA DEL CÁLCULO: (Solicitudes atendidas que presentaron recurso de revisión / Total de solicitudes atendidas) \*100  
 UTMERISTACIÓN: Porcentaje de atención de solicitudes de transparencia que presentaron recurso de revisión.  
 DIMENSIÓN QUE ATIENDE: Eficiencia  
 FRECUENCIA DE MEDICIÓN: Anual  
 DESCRIPCIÓN DEL FACTOR DE COMPARACIÓN: Solicitud de Información  
 TIPO DE INDICADOR: Estratégico  
 ÁMBITO GEOGRÁFICO: Municipal  
 COBERTURA: Todo el Municipio.  
 LINEA BASE: Ejercicio fiscal 2019

**COMPORTAMIENTO DE LAS VARIABLES DURANTE EL CUARTO TRIMESTRE**

prop

VARIABLE	UNIDAD DE MEDIDA	OPERACIÓN	META ANUAL	AVANCE TRIMESTRAL				AVANCE ACUMULADO			
				PROG.	%	ALCAN.	%	PROG.	%	ALCAN.	%
Solicitudes atendidas que presentaron recurso de revisión	solicitud	Sumable	75	75	100.00%	75	100.00%	75	100.00%	75	100.00%
Total de solicitudes atendidas	solicitud	Sumable	475	475	100.00%	475	100.00%	475	100.00%	475	100.00%

**COMPORTAMIENTO DEL INDICADOR**

**DESCRIPCIÓN DE LA META ANUAL**

META ANUAL	CUARTO TRIMESTRE				AVANCE ACUMULADO			
	AVANCE TRIMESTRAL				AVANCE ACUMULADO			
	PROG.	ALC.	EP%	SEMAFORO	PROG.	ALC.	EP%	SEMAFORO
15.79	15.79	15.79	100.00	VERDE	15.79	15.79	100.00	VERDE

**DESCRIPCIÓN DE RESULTADOS Y JUSTIFICACIÓN EN CASO DE VARIACIÓN SUPERIOR A + 10 POR CIENTO RESPECTO A LO PROGRAMADO**

Se iniciaron los trabajos, pero sin embargo la evolución se lleva al finalizar el ejercicio fiscal

**EVALUACIÓN DEL INDICADOR**

Se recomienda hacer lo posible para que en el siguiente ejercicio fiscal se cumpla lo programado de acuerdo a las metas establecidas en el POA

ELABORÓ

*Anaya Vargas Susana F*  
 C. Susana Pablotz Anaya  
 Auxiliar Administrativo



Vo.Bo

*C. Carmen Dolores Rodríguez Ortiz*  
 Directora de Desarrollo Social



**PbRM-08b FICHAS TÉCNICA DE SEGUIMIENTO DE INDICADORES 2020**



PLAN / EJE TRANSVERSAL:  
 TEMA DE DESARROLLO:  
 PROGRAMA PRESUPUESTARIO:  
 PROYECTO:

Eje transversal II: Gobierno Moderno, Capaz y Responsable  
 Transparencia y rendición de cuentas  
 01080401 Transparencia  
 0108040101 Vinculación ciudadana con la administración pública

OBJETIVO DEL PROGRAMA PRESUPUESTARIO:

Se refiere a la obligación que tiene el sector público en el ejercicio de sus atribuciones para generar un ambiente de confianza, seguridad y franqueza, de tal forma que se tenga informado a la ciudadanía sobre las responsabilidades, procedimientos, reglas, normas y demás información que se genera en el sector, en un marco de abierta participación social y escrutinio público; así como garantizar la protección de sus datos personales en posesión de los sujetos obligados.

DEPENDENCIA GENERAL:  
 DEPENDENCIA AUXILIAR:

101 Desarrollo Social  
 112 Participación Ciudadana

ESTRUCTURA DEL INDICADOR			
NOMBRE DEL INDICADOR:	Porcentaje de cumplimiento de fracciones de la ley de Transparencia y Acceso a la Información.		
FÓRMULA DEL CÁLCULO:	(Total de fracciones actualizadas y publicadas/Total de fracciones señaladas en la Ley de Transparencia y Acceso a la Información) *100		
INTERPRETACIÓN:	Porcentaje de cumplimiento de fracciones de la ley de transparencia y acceso a la información.		
DIMENSIÓN QUE ATIENDE	Eficiencia	FRECUENCIA DE MEDICIÓN:	Semestral
DESCRIPCIÓN DEL FACTOR DE COMPARACIÓN:	Actualización de datos	TIPO DE INDICADOR:	Estratégico
ÁMBITO GEOGRÁFICO:	Municipal		
COBERTURA:	Todo el Municipio.		
LÍNEA BASE	Ejercicio fiscal 2019		

**COMPORTAMIENTO DE LAS VARIABLES DURANTE EL CUARTO TRIMESTRE**

VARIABLE	UNIDAD DE MEDIDA	OPERACIÓN	META ANUAL	AVANCE TRIMESTRAL				AVANCE ACUMULADO			
				PROG.	%	ALCAN.	%	PROG.	%	ALCAN.	%
Total de fracciones actualizadas y publicadas	expediente	Sumable	4	2	50.00%	3	150.00%	4	100.00%	4	100.00%
Total de fracciones señaladas en la Ley de Transparencia y Acceso a la Información	expediente	Sumable	4	2	50.00%	3	150.00%	4	100.00%	4	100.00%

**COMPORTAMIENTO DEL INDICADOR**

**DESCRIPCIÓN DE LA META ANUAL:**

META ANUAL	CUARTO TRIMESTRE							
	AVANCE TRIMESTRAL				AVANCE ACUMULADO			
	PROG.	ALC.	EF%	SEMÁFORO	PROG.	ALC.	EF%	SEMÁFORO
100.00	100.00	100.00	100.00	VERDE	100.00	100.00	100.00	VERDE

DESCRIPCIÓN DE RESULTADOS Y JUSTIFICACIÓN EN CASO DE VARIACIÓN SUPERIOR A +/- 10 POR CIENTO RESPECTO A LO PROGRAMADO

se cumple cabalmente lo establecido en el POA 2020

**EVALUACIÓN DEL INDICADOR**

seguir bajo esta línea de trabajo

ELABORÓ

*Anaya Venegas Susana E*  
 C. Susana Fabiola Anaya  
 Auxiliar Administrativo



Vo.Bo

*C. Carmen Dolores Rodríguez Ortiz*  
 C. Carmen Dolores Rodríguez Ortiz  
 Directora de Desarrollo Social

**PBRM-08b FICHAS TÉCNICA DE SEGUIMIENTO DE INDICADORES 2020**

**PLAR / EJE TRANSVERSAL:** Eje transversal II: Gobierno Moderno, Capaz y Responsable  
**TEMA DE DESARROLLO:** Transparencia y rendición de cuentas  
**PROGRAMA PRESUPUESTARIO:** 010804C1 Transparencia  
**PROYECTO:** 010804010101 Vinculación ciudadana con la administración pública

**OBJETIVO DEL PROGRAMA PRESUPUESTARIO:** Se refiere a la obligación que tiene el sector público en el ejercicio de sus atribuciones para generar un ambiente de confianza, seguridad y franqueza, de tal forma que se tenga informada a la ciudadanía sobre las responsabilidades, procedimientos, reglas, normas y demás información que se genera en el sector, en un marco de abierta participación social y escrutinio público; así como garantizar la protección de sus datos personales en posesión de los sujetos obligados.

**DEPENDENCIA GENERAL:** 103 Desarrollo Social  
**DEPENDENCIA AUXILIAR:** 112 Participación Ciudadana

ESTRUCTURA DEL INDICADOR	
<b>NOMBRE DEL INDICADOR:</b>	Porcentaje de personal capacitado en materia de transparencia y acceso a la información pública y protección de datos personales.
<b>FÓRMULA DEL CÁLCULO:</b>	(Número de personas capacitadas/ Número de personas programadas a ser capacitadas) *100
<b>INTERPRETACIÓN:</b>	Muestra el porcentaje del personal capacitado en materia de Transparencia
<b>DIMENSIÓN QUE ATIENDE:</b>	Eficiencia
<b>DESCRIPCIÓN DEL FACTOR DE COMPARACIÓN:</b>	Personas capacitadas
<b>ÁMBITO GEOGRÁFICO:</b>	Municipal
<b>COBERTURA:</b>	Todo el Municipio.
<b>LÍNEA BASE:</b>	Ejercicio fiscal 2019

**COMPORTAMIENTO DE LAS VARIABLES DURANTE EL CUARTO TRIMESTRE**

VARIABLE	UNIDAD DE MEDIDA	OPERACIÓN	META ANUAL	AVANCE TRIMESTRAL			AVANCE ACUMULADO			
				PROG.	ALCAN.	%	PROG.	ALCAN.	%	
Número de personas capacitadas	personas	Sumable	2	2	100.00%	100.00%	2	100.00%	2	100.00%
Número de personas programadas a ser capacitadas	personas	Sumable	2	2	100.00%	100.00%	2	100.00%	2	100.00%

**COMPORTAMIENTO DEL INDICADOR**

**DESCRIPCIÓN DE LA META ANUAL:**

META ANUAL	CUARTO TRIMESTRE				AVANCE ACUMULADO			
	PROG.	ALC.	EP%	SEMAFORO	PROG.	ALC.	EP%	SEMAFORO
100.00	100.00	100.00	100.00	Verde	100.00	100.00	100.00	Verde

**DESCRIPCIÓN DE RESULTADOS Y JUSTIFICACIÓN EN CASO DE VARIACIÓN SUPERIOR A +/- 10 POR CIENTO RESPECTO A LO PROGRAMADO**

se cumplió cabalmente lo establecido en el POA 2020

**EVALUACIÓN DEL INDICADOR**

seguir bajo esta línea

ELABORÓ

E. Susana Fabiola Anaya  
 Auxilia: Administrativo



Vo.Bo

C. Carmen Dolores Rodríguez Ortiz  
 Directora de Desarrollo Social



**PBRM-08b FICHAS TÉCNICA DE SEGUIMIENTO DE INDICADORES 2020**



PLAN / EJE TRANSVERSAL:  
TEMA DE DESARROLLO:  
PROGRAMA PRESUPUESTARIO:  
PROYECTO:

Eje transversal II: Gobierno Moderno, Capaz y Responsable  
Transparencia y rendición de cuentas  
01080401 Transparencia  
010804010101 Vinculación ciudadana con la administración pública

OBJETIVO DEL PROGRAMA PRESUPUESTARIO:

Se refiere a la obligación que tiene el sector público en el ejercicio de sus atribuciones para generar un ambiente de confianza, seguridad y franqueza, de tal forma que se tenga informada a la ciudadanía sobre las responsabilidades, procedimientos, reglas, normas y emés informacón que se genera en el sector, en un marco de abierta participación social y escrutinio público; así como garantizar la protección de sus datos personales en posesión de los sujetos obligados.

DEPENDENCIA GENERAL:  
DEPENDENCIA AUXILIAR:

001 Desarrollo Social  
112 Participación Ciudadana

**ESTRUCTURA DEL INDICADOR**

**NOMBRE DEL INDICADOR:** Porcentaje de seguimiento a los SPH en cumplimiento de sus obligaciones.  
**FÓRMULA DEL CÁLCULO:** (Total de SPH que cumplen con sus obligaciones en materia de Transparencia y Acceso a la Información Pública y Protección de Datos Personales / total de SPH para el cumplimiento de sus obligaciones en transparencia, el acceso a la información pública y la protección de los datos personales) \*100  
**INTERPRETACIÓN:** N/A  
**DIMENSIÓN QUE ATIENDE:** Eficiencia  
**DESCRIPCIÓN DEL FACTOR DE COMPARACIÓN:** N/A  
**ÁMBITO GEOGRÁFICO:** Municipal  
**COBERTURA:** Todo el Municipio.  
**LÍNEA BASE:** Ejercicio fiscal 2019

**FRECUENCIA DE MEDICIÓN:**  
**TIPO DE INDICADOR:**

**COMPORTAMIENTO DE LAS VARIABLES DURANTE EL CUARTO TRIMESTRE**

0.1.2

VARIABLE	UNIDAD DE MEDIDA	OPERACIÓN	META ANUAL	AVANCE TRIMESTRAL				AVANCE ACUMULADO			
				PROG.	%	ALCAN.	%	PROG.	%	ALCAN.	%
Total de SPH que cumplen con sus obligaciones en materia de Transparencia y Acceso a la Información Pública y Protección de Datos Personales		0	0	0	0.00%	0	0.00%	0	0.00%	0	0.00%
Total de SPH para el cumplimiento de sus obligaciones en transparencia, el acceso a la información pública y la protección de los datos personales		0	0	0	0.00%	0	0.00%	0	0.00%	0	0.00%

**COMPORTAMIENTO DEL INDICADOR**

**DESCRIPCIÓN DE LA META ANUAL:**

META ANUAL	CUARTO TRIMESTRE							
	AVANCE TRIMESTRAL				AVANCE ACUMULADO			
	PROG.	ALC.	EP%	SEMAFORO	PROG.	ALC.	EP%	SEMAFORO
0.00	0.00	0.00	0.00	VERDE	0.00	0.00	0.00	VERDE

DESCRIPCIÓN DE RESULTADOS Y JUSTIFICACIÓN EN CASO DE VARIACIÓN SUPERIOR A +/- 10 POR CIENTO RESPECTO A LO PROGRAMADO

Actividad no programada

**EVALUACIÓN DEL INDICADOR**

Actividad no programada

ELABORÓ

*Ancaya Venegas Susana E.*  
C. Susana Fabiola Anaya  
Auxiliar Administrativo



Vo.Bo

*C. Carmen Dolores Rodríguez Ortiz*  
Directora de Desarrollo Social



PBRM-08b FICHAS TÉCNICA DE SEGUIMIENTO DE INDICADORES 2020  
DE GESTIÓN O ESTRATÉGICO



**PIAR / EJE TRANSVERSAL:** Pilar 1: Social  
**TEMA DE DESARROLLO:** Desarrollo humano Inklusivo, sin discriminación y libre de violencia  
**PROGRAMA PRESUPUESTARIO:** 02060803 Apoyo a los adultos mayores  
**PROYECTO:** 020608030102 Asistencia social a los adultos mayores  
**OBJETIVO DEL PROGRAMA PRESUPUESTARIO:** Incluye acciones oportunas y de calidad en materia de nutrición, educación, cultura, recreación, atención psicológica y jurídica, para que los adultos mayores disfruten de un envejecimiento activo, digno y con autonomía  
**DEPENDENCIA GENERAL:** 101 Desarrollo Social  
**DEPENDENCIA ALIQUILAR:** 139 Control Social

**ESTRUCTURA DEL INDICADOR**  
**NOMBRE DEL INDICADOR:** Tasa de variación en el número de programas de apoyo a los adultos mayores gestionados  
**FÓRMULA DEL CÁLCULO:** ((Programas de apoyo a los adultos mayores gestionados en el año actual)/(Programas de apoyo a los adultos mayores gestionados en el año anterior)-1)\*100  
**INTERPRETACIÓN:** Programas de apoyo a los adultos mayores gestionados  
**DIMENSIÓN QUE ATIENDE:** Eficiencia **FRECUENCIA DE MEDICIÓN:** Anual  
**DESCRIPCIÓN DEL FACTOR DE COMPARACIÓN:** Acciones y programas realizados **TIPO DE INDICADOR:** Estratégico  
**ÁMBITO GEOGRÁFICO:** Municipal  
**COBERTURA:** Todo el Municipio.  
**LÍNEA BASE:** Ejercicio fiscal 2019

COMPORTAMIENTO DE LAS VARIABLES DURANTE EL CUARTO TRIMESTRE

VARIABLE	UNIDAD DE MEDIDA	OPERACIÓN	META ANUAL	AVANCE TRIMESTRAL				AVANCE ACUMULADO			
				PROG.	%	ALCAN.	%	PROG.	%	ALCAN.	%
Programas de apoyo a los adultos mayores gestionados en el año actual	Personas	Sumable	0	0	0.00%	0	0.00%	0	0.00%	0	0.00%
Programas de apoyo a los adultos mayores gestionados en el año anterior	Personas	Sumable	0	0	0.00%	0	0.00%	0	0.00%	0	0.00%

COMPORTAMIENTO DEL INDICADOR

DESCRIPCIÓN DE LA META ANUAL:

META ANUAL	CUARTO TRIMESTRE							
	AVANCE TRIMESTRAL				AVANCE ACUMULADO			
	PROG.	ALC.	EP%	SEMAFORO	PROG.	ALC.	EP%	SEMAFORO
0.00	0.00	0.00	0.00	Verde	0.00	0.00	0.00	Verde

DESCRIPCIÓN DE RESULTADOS Y JUSTIFICACIÓN EN CASO DE VARIACIÓN SUPERIOR A +/- 10 POR CIENTO RESPECTO A LO PROGRAMADO

Derivado de la coyuntura social, económica generada por SARS-COV 2, los programas fueron reorientados hacia otros proyectos

EVALUACIÓN DEL INDICADOR

Se recomienda hacer lo posible para que en el siguiente ejercicio fiscal se cumpla lo programado de acuerdo a las metas establecidas en el POA

ELABORÓ


C. Laila Morales Mexca  
Auxiliar Administrativo



Vo.Bo.

Carmen Dolores Rodríguez Ortiz  
Directora de Desarrollo Social





Vertical text, possibly a title or header, located in the upper left quadrant of the page. The text is oriented vertically and is mostly illegible due to the low resolution of the scan.

Vertical text, possibly a title or header, located in the upper right quadrant of the page. The text is oriented vertically and is mostly illegible due to the low resolution of the scan.

Small, illegible text located in the bottom right corner of the page.

Small, illegible text located in the middle right side of the page.



PBRM-08b FICHAS TÉCNICA DE SEGUIMIENTO DE INDICADORES 2020  
DE GESTIÓN O ESTRATÉGICO



**PEAR / EJE TRANSVERSAL:** Pilar 1: Social  
**TEMA DE DESARROLLO:** Desarrollo humano incluyente, sin discriminación y libre de violencia  
**PROGRAMA PRESUPUESTADO:** 02060803 Apoyo a los adultos mayores  
**PROYECTO:** 020608030103 Asistencia social a los adultos mayores  
**OBJETIVO DEL PROGRAMA PRESUPUESTADO:** Incluye acciones oportunas y de calidad en materia de nutrición, educación, cultura, recreación, atención psicológica y jurídica, para que los adultos mayores disfruten de un envejecimiento activo, digno y con autosuficiencia  
**DEPENDENCIA GENERAL:** 101 Desarrollo Social  
**DEPENDENCIA AUXILIAR:** 133 Control Social

**ESTRUCTURA DEL INDICADOR**

**NOMBRE DEL INDICADOR:** Tasa de variación en el número de adultos mayores beneficiados  
**FÓRMULA DEL CÁLCULO:** ((Número de adultos mayores beneficiados en el año actual/ Número de adultos mayores beneficiados en el año anterior)-1)\* 100  
**INTERPRETACIÓN:** Número de adultos mayores que cuentan con algún apoy  
**DIMENSIÓN QUE ATIENDE:** Eficiencia **FRECUENCIA DE MEDICIÓN:** Anual  
**DESCRIPCIÓN DEL FACTOR DE COMPARACIÓN:** Número de adultos mayores del municipio **TIPO DE INDICADOR:** Estratégico  
**ÁMBITO GEOGRÁFICO:** Municipal  
**COBERTURA:** Todo el Municipio.  
**LÍNEA BASE:** Ejercicio fiscal 2019

**COMPORTAMIENTO DE LAS VARIABLES DURANTE EL CUARTO TRIMESTRE**

VARIABLE	UNIDAD DE MEDIDA	OPERACIÓN	META ANUAL	AVANCE TRIMESTRAL				AVANCE ACUMULADO			
				PROG.	%	ALCAN.	%	PROG.	%	ALCAN.	%
Número de adultos mayores beneficiados en el año actual	Personas	Sumable	0	0	0.00%	0	0.00%	0	0.00%	0	0.00%
Número de adultos mayores beneficiados en el año anterior	Personas	Sumable	0	0	0.00%	0	0.00%	0	0.00%	0	0.00%

**COMPORTAMIENTO DEL INDICADOR**

**DESCRIPCIÓN DE LA META ANUAL:**

META ANUAL	CUARTO TRIMESTRE							
	AVANCE TRIMESTRAL				AVANCE ACUMULADO			
	PROG.	ALC.	EF%	SEMAFORO	PROG.	ALC.	EF%	SEMAFORO
0.00	0.00	0.00	0.00	<span style="background-color: black; color: white;">Verde</span>	0.00	0.00	0.00	<span style="background-color: black; color: white;">Verde</span>

**DESCRIPCIÓN DE RESULTADOS Y JUSTIFICACIÓN EN CASO DE VARIACIÓN SUPERIOR A +- 10 POR CIENTO RESPECTO A LO PROGRAMADO**

Derivado de la coyuntura social, económica generada por SARS-COV 2, los programas fueron reorientados hacia otros proyectos

**EVALUACIÓN DEL INDICADOR**

Se recomienda hacer lo posible para que en el siguiente ejercicio fiscal se cumpla lo programado de acuerdo a las metas establecidas en el POA.

ELABORÓ

Vo.Bo.

C. Laura Morales Mexca  
Auxiliar Administrativo



C. Carmen Dolores Rodríguez Ortiz  
Directora de Desarrollo Social



PDRM-08b FICHAS TÉCNICA DE SEGUIMIENTO DE INDICADORES 2020  
DE GESTIÓN O ESTRATÉGICO



**PILAR / EJE TRANSVERSAL:** Pilar 1: Social  
**TEMA DE DESARROLLO:** Desarrollo humano incluyente, sin discriminación y libre de violencia  
**PROGRAMA PRESUPUESTARIO:** 02060803 Apoyo a los adultos mayores  
**PROYECTO:** 020608030102 Asistencia social a los adultos mayores  
**OBJETIVO DEL PROGRAMA PRESUPUESTARIO:** Incluye acciones oportunas y de calidad en materia de nutrición, educación, cultura, recreación, atención psicológica y jurídica, para que los adultos mayores disfruten de un envejecimiento activo, digno y con autoeficiencia  
**DEPENDENCIA GENERAL:** 101 Desarrollo Social  
**DEPENDENCIA AUXILIAR:** 139 General Social

**ESTRUCTURA DEL INDICADOR**

**NOMBRE DEL INDICADOR:** Porcentaje de apoyos gestionados para adultos mayores  
**FÓRMULA DEL CÁLCULO:**  $(\text{Apoyos gestionados para adultos mayores} / \text{Total de Adultos mayores del municipio}) * 100$   
**INTERPRETACIÓN:** La capacidad para brindar apoyos  
**DIMENSIÓN QUE ATIENDE:** Eficiencia  
**DESCRIPCIÓN DEL FACTOR DE COMPARACIÓN:** Apoyos alimentarios otorgados  
**ÁMBITO GEOGRÁFICO:** Municipal  
**COBERTURA:** Todo el Municipio.  
**LÍNEA BASE:** Ejercicio fiscal 2019

**FRECUENCIA DE MEDICIÓN:** Semestral

**TIPO DE INDICADOR:** Gestión

**COMPORTAMIENTO DE LAS VARIABLES DURANTE CUARTO TRIMESTRE**

VARIABLE	UNIDAD DE MEDIDA	OPERACIÓN	META ANUAL	AVANCE TRIMESTRAL				AVANCE ACUMULADO			
				PROG.	%	ALCAN.	%	PROG.	%	ALCAN.	%
Apoyos gestionados para adultos mayores	Gestión	Constancia	0	0	0.00%	0	0.00%	0	0.00%	0	0.00%
Total de Adultos mayores del municipio	Personas	Constancia	0	0	0.00%	0	0.00%	0	0.00%	0	0.00%

**COMPORTAMIENTO DEL INDICADOR**

**DESCRIPCIÓN DE LA META ANUAL:**

META ANUAL	CUARTO TRIMESTRE							
	AVANCE TRIMESTRAL				AVANCE ACUMULADO			
	PROG.	ALC.	EP%	SEMÁFORO	PROG.	ALC.	EP%	SEMÁFORO
0.00	0.00	0.00	0.00	Verde	0.00	0.00	0.00	Verde

**DESCRIPCIÓN DE RESULTADOS Y JUSTIFICACIÓN EN CASO DE VARIACIÓN SUPERIOR A +/- 10 POR CIENTO RESPECTO A LO PROGRAMADO**

Derivado de la coyuntura social, económica generada por SARS-COV 2, los programas fueron reorientados hacia otros proyectos

**EVALUACIÓN DEL INDICADOR**

Se recomienda hacer lo posible para que en el siguiente ejercicio fiscal se cumpla lo programado de acuerdo a las metas establecidas en el POA

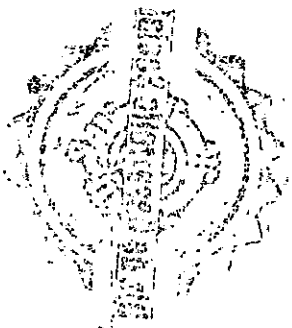
ELABORÓ

C. Laura Morales Mexca  
Auxiliar Administrativo



Va.Bo.

C. Carmen Dolores Rodríguez Ortiz  
Directora de Desarrollo Social





PBRM-03b FICHAS TÉCNICA DE SEGUIMIENTO DE INDICADORES 2020  
DE GESTIÓN O ESTRATÉGICO



**PILAR / EJE TRANSVERSAL:** Pilar 1: Social  
**TEMA DE DESARROLLO:** Desarrollo humano incluyente, sin discriminación y libre de violencia  
**PROGRAMA PRESUPUESTARIO:** 02060903 Apoyo a los adultos mayores  
**PROYECTO:** 020609030202 Asistencia social a los adultos mayores  
**OBJETIVO DEL PROGRAMA PRESUPUESTARIO:** Incluye acciones oportunas y de calidad en materia de nutrición, educación, cultura, recreación, atención psicológica y jurídica, para que los adultos mayores disfruten de un envejecimiento activo, digno y con autosuficiencia  
**DEPENDENCIA GENERAL:** 01 Desarrollo Social  
**DEPENDENCIA AUXILIAR:** 139 Control Social

**ESTRUCTURA DEL INDICADOR**

**NOMBRE DEL INDICADOR:** Porcentaje de servicios asistenciales otorgados a adultos mayores  
**FÓRMULA DEL CÁLCULO:** (Número de adultos mayores atendidos con servicios asistenciales / Número de adultos mayores atendidos con servicios asistenciales) \* 100  
**INTERPRETACIÓN:** N/A  
**DIMENSIÓN QUE ATIENDE:** Eficiencia  
**DESCRIPCIÓN DEL FACTOR DE COMPARACIÓN:** N/A  
**ÁMBITO GEOGRÁFICO:** N/A  
**COBERTURA:** N/A  
**LÍNEA BASE:** Ejercicio fiscal 2019

**FRECUENCIA DE MEDICIÓN:** Semestral  
**TIPO DE INDICADOR:** Gestión

**COMPORTAMIENTO DE LAS VARIABLES DURANTE EL CUARTO TRIMESTRE**

VARIABLE	UNIDAD DE MEDIDA	OPERACIÓN	META ANUAL	AVANCE TRIMESTRAL				AVANCE ACUMULADO			
				PROG.	%	ALCAN.	%	PROG.	%	ALCAN.	%
Número de adultos mayores atendidos con servicios asistenciales	N/A	N/A	0	0	0.00%	0	0.00%	0	0.00%	0	0.00%
Número de adultos mayores atendidos con servicios asistenciales	N/A	N/A	0	0	0.00%	0	0.00%	0	0.00%	0	0.00%

**COMPORTAMIENTO DEL INDICADOR**

**DESCRIPCIÓN DE LA META ANUAL:**

META ANUAL	CUARTO TRIMESTRE							
	AVANCE TRIMESTRAL				AVANCE ACUMULADO			
	PROG.	ALC.	EF%	SEMÁFORO	PROG.	ALC.	EF%	SEMÁFORO
0.00	0.00	0.00	0.00	VERDE	0.00	0.00	0.00	VERDE

**DESCRIPCIÓN DE RESULTADOS Y JUSTIFICACIÓN EN CASO DE VARIACIÓN SUPERIOR A +/- 10 POR CIENTO RESPECTO A LO PROGRAMADO**

Actividad no programada

**EVALUACIÓN DEL INDICADOR**

Actividad no programada


ELABORÓ

C. Laura Morales Mexca  
Auxiliar Administrativo



Vo.Bo.

C. Carmen Dolores Rodríguez Ortiz  
Directora de Desarrollo Social





**PBRM-08b FICHAS TÉCNICA DE SEGUIMIENTO DE INDICADORES 2020  
DE GESTIÓN O ESTRATÉGICO**



**PILAR / EJE TRANSVERSAL:** Pilar 1: Social  
**TEMA DE DESARROLLO:** Desarrollo humano incluyente, sin discriminación y libre de violencia  
**PROGRAMA PRESUPUESTARIO:** 02060803 Apoyo a los adultos mayores  
**PROYECTO:** 020608030102 Asistencia social a los adultos mayores  
**OBJETIVO DEL PROGRAMA PRESUPUESTARIO:** Incluye acciones oportunas y de calidad en materia de nutrición, educación, cultura, recreación, atención psicológica y jurídica, para que los adultos mayores disfruten de un envejecimiento activo, digno y con autosuficiencia  
**DEPENDENCIA GENERAL:** 01 Desarrollo Social  
**DEPENDENCIA AUXILIAR:** 139 Control Social

**ESTRUCTURA DEL INDICADOR**

**NOMBRE DEL INDICADOR:** Porcentaje de apoyos entregados a adultos mayores  
**FÓRMULA DEL CÁLCULO:** (Apoyos para adultos mayores entregados/Apoyos para adultos mayores solicitados)\*100  
**INTERPRETACIÓN:** Capacidad para brindar apoyos  
**DIMENSIÓN QUE ATIENDE:** Eficiencia  
**DESCRIPCIÓN DEL FACTOR DE COMPARACIÓN:** Apoyos para adultos mayores entregados  
**ÁMBITO GEOGRÁFICO:** Municipal  
**COBERTURA:** Todo el Municipio.  
**LÍNEA BASE:** Ejercicio Fiscal 2019

**FRECUENCIA DE MEDICIÓN:** Trimestral  
**TIPO DE INDICADOR:** Gestión

**COMPORTAMIENTO DE LAS VARIABLES DURANTE EL CUARTO TRIMESTRE**

VARIABLE	UNIDAD DE MEDIDA	OPERACIÓN	META ANUAL	AVANCE TRIMESTRAL				AVANCE ACUMULADO			
				PROG.	%	ALCAN.	%	PROG.	%	ALCAN.	%
Apoyos para adultos mayores entregados	Personas	Constante	0	0	0.00%	0	0.00%	0	0.00%	0	0.00%
Apoyos para adultos mayores solicitados	Constantes	Constante	0	0	0.00%	0	0.00%	0	0.00%	0	0.00%

**COMPORTAMIENTO DEL INDICADOR**

**DESCRIPCIÓN DE LA META ANUAL:**

META ANUAL	CUARTO TRIMESTRE							
	AVANCE TRIMESTRAL				AVANCE ACUMULADO			
	PROG.	ALC.	EP%	SEMÁFORO	PROG.	ALC.	EP%	SEMÁFORO
0.00	0.00	0.00	0.00	VERDE	0.00	0.00	0.00	VERDE

**DESCRIPCIÓN DE RESULTADOS Y JUSTIFICACIÓN EN CASO DE VARIACIÓN SUPERIOR A +/- 10 POR CIENTO RESPECTO A LO PROGRAMADO**

Derivado de la coyuntura social, económica generada por SARS-COV 2, los programas fueron reorientados hacia otros proyectos

**EVALUACIÓN DEL INDICADOR**

Se recomienda hacer lo posible para que en el siguiente ejercicio fiscal se cumpla lo programado de acuerdo a las metas establecidas en el POA


ELABORÓ

Vo.Bo.

C. Laura Morales Mexca  
Auxiliar Administrativo



C. Carmen Dolores Rodríguez Ortiz  
Directora de Desarrollo Social







**PRM-08b FICHAS TÉCNICA DE SEGUIMIENTO DE INDICADORES 2020  
DE GESTIÓN O ESTRATÉGICO**



**PIAA / EJE TRANSVERSAL:** Pilar 1: Social  
**TEMA DE DESARROLLO:** Desarrollo humano Inuyente, sin discriminación y libre de violencia  
**PROGRAMA PRESUPUESTARIO:** 02060803 Apoyo a los adultos mayores  
**PROYECTO:** 020608030102 Asistencia social a los adultos mayores  
**OBJETIVO DEL PROGRAMA PRESUPUESTARIO:** Incluye acciones oportunas y de calidad en materia de nutrición, educación, cultura, recreación, atención psicológica y jurídica, para que los adultos mayores disfruten de un envejecimiento activo, digno y con autosuficiencia  
**DEPENDENCIA GENERAL:** 071 Desarrollo Social  
**DEPENDENCIA AUXILIAR:** 139 Control Social

**ESTRUCTURA DEL INDICADOR**

**NOMBRE DEL INDICADOR:** Porcentaje de servicios integrales a adultos mayores otorgados  
**FÓRMULA DEL CÁLCULO:** (Servicios Integrales a adultos mayores otorgados / Servicios Integrales a adultos mayores programados) \*100  
**INTERPRETACIÓN:** N/A  
**DIMENSIÓN QUE ATIENDE:** Eficiencia **FRECUENCIA DE MEDICIÓN:** Trimestral  
**DESCRIPCIÓN DEL FACTOR DE COMPARACIÓN:** N/A **TIPO DE INDICADOR:** Gestión  
**ÁMBITO GEOGRÁFICO:** N/A  
**COBERTURA:** N/A  
**LÍNEA BASE:** Ejercicio Fiscal 2019

**COMPORTAMIENTO DE LAS VARIABLES DURANTE EL CUARTO TRIMESTRE**

VARIABLE	UNIDAD DE MEDIDA	OPERACIÓN	META ANUAL	AVANCE TRIMESTRAL				AVANCE ACUMULADO			
				PROG.	%	ALCAN.	%	PROG.	%	ALCAN.	%
Servicios Integrales a adultos mayores otorgados	N/A	N/A	0	0	0.00%	0	0.00%	0	0.00%	0	0.00%
Servicios Integrales a adultos mayores programados	N/A	N/A	0	0	0.00%	0	0.00%	0	0.00%	0	0.00%

**COMPORTAMIENTO DEL INDICADOR**

**DESCRIPCIÓN DE LA META ANUAL:**

META ANUAL	CUARTO TRIMESTRE							
	AVANCE TRIMESTRAL				AVANCE ACUMULADO			
	PROG.	ALC.	EF%	SEMÁFORO	PROG.	ALC.	EF%	SEMÁFORO
0.00	0.00	0.00	0.00	VERDE	0.00	0.00	0.00	VERDE

**DESCRIPCIÓN DE RESULTADOS Y JUSTIFICACIÓN EN CASO DE VARIACIÓN SUPERIOR A +/- 10 POR CIENTO RESPECTO A LO PROGRAMADO**

Actividad no programada

**EVALUACIÓN DEL INDICADOR**

Actividad no programada

ELABORÓ

Vo.Bo.

C. Laura Morales Moxca  
Auxiliar Administrativo



C. Carmen Dolores Rodríguez Ortiz  
Directora de Desarrollo Social



PBRM-085 FICHAS TÉCNICA DE SEGUIMIENTO DE INDICADORES 2020  
DE GESTIÓN O ESTRATÉGICO



PIAR / LÍNEA TRANSVERSAL: Píar 1: Social  
 TEMA DE DESARROLLO: Desarrollo humano incluyente, sin discriminación y libre de violencia  
 PROGRAMA PRESUPUESTARIO: 02060003 Apoyo a los adultos mayores  
 PROYECTO: 020600030102 Asistencia social a los adultos mayores  
 OBJETIVO DEL PROGRAMA PRESUPUESTARIO: Incluye acciones oportunas y de calidad en materia de nutrición, educación, cultura, recreación, atención psicológica y jurídica, para que los adultos mayores disfruten de un envejecimiento activo, digno y con auto-suficiencia  
 DEPENDENCIA GENERAL: 101 Desarrollo Social  
 DEPENDENCIA AUXILIAR: 139 Control Social

**ESTRUCTURA DEL INDICADOR**

NOMBRE DEL INDICADOR: Porcentaje de actividades impartidas a adultos mayores  
 FÓRMULA DEL CÁLCULO: (Actividades impartidas a adultos mayores/actividades a adultos mayores programadas) \*100  
 INTERPRETACIÓN: N/A  
 DIMENSIÓN QUE ABRENDE: Eficiencia FRECUENCIA DE MEDICIÓN: Trimestral  
 DESCRIPCIÓN DEL FACTOR DE COMPARACIÓN: N/A TIPO DE INDICADOR: Gestión  
 ÁMBITO GEOGRÁFICO: N/A  
 COBERTURA: N/A  
 LÍNEA BASE: Ejercicio Fiscal 2019

**COMPORTAMIENTO DE LAS VARIABLES DURANTE EL CUARTO TRIMESTRE**

VARIABLE	UNIDAD DE MEDIDA	OPERACIÓN	META ANUAL	AVANCE TRIMESTRAL				AVANCE ACUMULADO			
				PROG.	%	ALCAN.	%	PROG.	%	ALCAN.	%
Actividades impartidas a adultos mayores	N/A	N/A	0	0	0.00%	0	0.00%	0	0.00%	0	0.00%
Actividades a adultos mayores programada	N/A	N/A	0	0	0.00%	0	0.00%	0	0.00%	0	0.00%

**COMPORTAMIENTO DEL INDICADOR**

**DESCRIPCIÓN DE LA META ANUAL:**

META ANUAL	CUARTO TRIMESTRE							
	AVANCE TRIMESTRAL				AVANCE ACUMULADO			
	PROG.	ALC.	EF%	SEMÁFORO	PROG.	ALC.	EF%	SEMÁFORO
0.00	0.00	0.00	0.00	VERDE	0.00	0.00	0.00	VERDE

**DESCRIPCIÓN DE RESULTADOS Y JUSTIFICACIÓN EN CASO DE VARIACIÓN SUPERIOR A +/- 10 POR CIENTO RESPECTO A LO PROGRAMADO**

Actividad no programada

**EVALUACIÓN DEL INDICADOR**

Actividad no programada

ELABORÓ

C. Laura Morales Moxca  
Auxiliar Administrativo



Vo.Bo.

C. Carmen Dolores Rodríguez Ortiz  
Directora de Desarrollo Social

FORM-08B FICHAS TÉCNICA DE SEGUIMIENTO DE INDICADORES 2020  
DE GESTIÓN O ESTRATÉGICO



PLAN / INTERSECTORIAL: Plan 2: Económico  
 TEMAS DE DESARROLLO: Desarrollo económico  
 PROGRAMA PRESUPUESTARIO: 09070101 Fomento turístico  
 PROYECTO: 030701010101 Promoción e información turística

OBJETIVO DEL PROGRAMA PRESUPUESTARIO: Impulsar los proyectos que lleve a cabo el Gobierno Autónomo para impulsar la inversión social y privada que incrementen la calidad de los servicios turísticos, desarrollando nuevos destinos turísticos competitivos que generen ingresos y empleo para la población, a través de acciones tendientes a mejorar, diversificar y consolidar la oferta de infraestructura turística con una regulación administrativa concertada con los prestadores de servicios.  
 DIFUSIÓN GENERAL: 104 Desarrollo Social  
 DIFUSIÓN AL PÚBLICO: 249 Fomento Turístico

INDICADOR DEL INDICADOR: Tasa de variación en la demanda económica turística en el municipio  
 FÓRMULA DEL CÁLCULO:  $(\text{Ingresos de carácter turístico en el año actual} / \text{Ingresos de carácter turístico en el año anterior}) \times 100$   
 INTERPRETACIÓN: Conocer el número de turistas que visitan el municipio  
 DIMENSIÓN CUANTITATIVA: Personas  
 FRECUENCIA DE MEDICIÓN: Anual  
 DESCRIPCIÓN DEL FACTOR DE COMPARACIÓN: Turistas que visitan el municipio  
 TIPO DE INDICADOR: Estratégico  
 ÁMBITO GEOGRÁFICO: Municipal  
 CONECTIVA: Todo el Municipio  
 LÍNEA BASE: Censo del 2018

COMPORTAMIENTO DE LAS VARIABLES DURANTE EL PERÍODO TRIMESTRAL

VARIABLE	UNIDAD DE MEDIDA	OPERACIÓN	META ANUAL	AVANCE TRIMESTRAL			AVANCE ACUMULADO		
				PROG.	ALC.	EP%	PROG.	ALC.	EP%
Ingresos de carácter turístico en el año actual	Personas	Sumable	300	300	100.00%	300	100.00%	300	100.00%
Ingresos de carácter turístico en el año anterior	Personas	Sumable	400	400	100.00%	400	100.00%	400	100.00%

COMPORTAMIENTO DEL INDICADOR

DESCRIPCIÓN DE LA META ANUAL

META ANUAL	AVANCE TRIMESTRAL			AVANCE ACUMULADO		
	PROG.	ALC.	EP%	PROG.	ALC.	EP%
300.00	300.00	100.00	100.00	300.00	300.00	100.00

DESCRIPCIÓN DE REBATES Y JUSTIFICACIÓN EN CASO DE VARIACIÓN SUPERIOR A +/- 10 POR CIENTO RESPECTO A LO PROGRAMADO

Se programaron 300 visitantes y se registraron 300

EVALUACIÓN DEL INDICADOR

según bajo esta forma de trabajo

ELABORÓ:   
 Lic. Paula Grijiva Español  
 Especialista administrativo área de Turismo

Va.Bo.:   
 Carmen Dolores Rodríguez Ortiz  
 Directora de Desarrollo Social



PBRM-085 FICHAS TÉCNICA DE SEGUIMIENTO DE INDICADORES 2020  
DE GESTIÓN O ESTRATÉGICO



PLAN / EJE TRANSVERSAL:  
TEMA DE DESARROLLO:  
PROGRAMA PRESUPUESTADO:  
PROYECTO:

Pilar 2: Económico  
Desarrollo económico  
03070101 Fomento turístico  
03070101021 Promoción e información turística

OBJETIVO DEL PROGRAMA PRESUPUESTADO:

Impulsar los proyectos que lleva a cabo el Gobierno Municipal para impulsar la inversión social y privada que incrementen la calidad de los servicios turísticos, desarrollando nuevos destinos altamente competitivos que generen ingresos y empleo para la población, a través de acciones tendientes a mejorar, diversificar y consolidar la oferta de infraestructura turística con una regulación administrativa concertada con los prestadores de servicios.

DEPENDENCIA GENERAL:

101 Desarrollo Social

DEPENDENCIA AUXILIAR:

349 Fomento Turístico

NOMBRE DEL INDICADOR:

Tasa de vertación de la infraestructura turística municipal

FÓRMULA DEL CÁLCULO:

$(\text{Unidades económicas de carácter turístico en funciones en el presente año} / \text{Unidades económicas de carácter turístico en funciones en el año anterior}) \cdot 100$

INTERPRETACIÓN:

Conocer la eficacia del municipio en la instalación de unidades económicas

DIMENSIÓN QUE ATIENDE:

Eficiencia

FRECUENCIA DE MEDICIÓN:

Anual

DESCRIPCIÓN DEL FACTOR DE COMPARACIÓN:

Unidades Económicas a nivel municipal

TIPO DE INDICADOR:

Estratégico

ÁMBITO GEOGRÁFICO:

Municipal

COBERTURA:

Todo el Municipio

UNIDAD DE MEDIDA:

Ejercicio fiscal 2019

COMPORTAMIENTO DE LAS VARIABLES DURANTE EFICIENCIA TRIMESTRAL

VARIABLE	UNIDAD DE MEDIDA	OPERACIÓN	META ANUAL	AVANCE TRIMESTRAL				AVANCE ACUMULADO			
				PROG.	%	ALCAN.	%	PROG.	%	ALCAN.	%
Unidades económicas de carácter turístico en funciones en el presente año	Evento	Sumable	1	1	100.00%	1	100.00%	1	100.00%	1	100.00%
Unidades económicas de carácter turístico en funciones en el año anterior	Evento	Valor actual	4	4	100.00%	4	100.00%	4	100.00%	4	100.00%

COMPORTAMIENTO DEL INDICADOR

DESCRIPCIÓN DE LA META ANUAL

META ANUAL	TERCER TRIMESTRE							
	AVANCE TRIMESTRAL				AVANCE ACUMULADO			
	PROG.	ALC.	EPN	SEMAFORO	PROG.	ALC.	EPN	SEMAFORO
1.00	1.00	1.00	100.00	🟢	1.00	1.00	100.00	🟢

DESCRIPCIÓN DE RESULTADOS Y JUSTIFICACIÓN EN CASO DE VARIACIÓN SUPERIOR A +/- 10 POR CIENTO RESPECTO A LO PROGRAMADO

Se realizó la participación en 1 evento como se había programado

EVALUACIÓN DEL INDICADOR

seguir bajo esta forma de trabajo para el siguiente ejercicio fiscal 2021

ELABORÓ

Lic. Paula Grjalva Espinoza  
Especialista administrativo área de Turismo



Vo.Bo.

C. Carmen Dolores Rodríguez Ortíz  
Directora de Desarrollo Social

PDRM-08b FICHAS TÉCNICA DE SEGUIMIENTO DE INDICADORES 2020  
DE GESTIÓN O ESTRATÉGICO



**PILAR / EJE TRANSVERSAL:** Pilar 2: Económico  
**TEMA DE DESARROLLO:** Desarrollo económico  
**PROGRAMA PRESUPUESTARIO:** 03070101 Fomento turístico  
**PROYECTO:** 0307010101 Promoción e información turística  
**OBJETIVO DEL PROGRAMA PRESUPUESTARIO:** Integra los proyectos que lleva a cabo el Gobierno Municipal para impulsar la inversión social y privada que incremente la calidad de los servicios turísticos, desarrollando nuevos destinos altamente competitivos que generen ingresos y empleo para la población, a través de acciones tendientes a mejorar, diversificar y consolidar la oferta de infraestructura turística con una regulación administrativa concertada con los prestadores de servicios.  
**DEPENDENCIA GENERAL:** 101 Desarrollo Social  
**DEPENDENCIA AUXILIAR:** 149 Fomento Turístico

**NOMBRE DEL INDICADOR:** Porcentaje en la Promoción Turística municipal  
**FÓRMULA DEL CÁLCULO:** (Programas de carácter divulgatorio implementados/Programas divulgatorios diseñados)\*100  
**INTERPRETACIÓN:** Conocer la eficacia de la promoción y divulgación de los programas  
**DIMENSIÓN QUE ATIENDE:** Eficiencia  
**DESIGNACIÓN DEL FACTOR DE COMPARACIÓN:** Programas divulgatorios de turismo  
**ÁMBITO GEOGRÁFICO:** Municipal  
**COBERTURA:** Todo el Municipio.  
**LÍNEA BASE:** Ejercicio fiscal 2019

COMPORTAMIENTO DE LAS VARIABLES DURANTE EL TERCER TRIMESTRE

VARIABLE	UNIDAD DE MEDIDA	OPERACIÓN	META ANUAL	AVANCE TRIMESTRAL				AVANCE ACUMULADO			
				PROG.	%	ALCAN.	%	PROG.	%	ALCAN.	%
Programas de carácter divulgatorio implementados	Programas	sumable	3	2	66.67%	2	100.00%	3	100.00%	3	100.00%
Programas divulgatorios diseñados	Programas	sumable	3	2	66.67%	2	100.00%	3	100.00%	3	100.00%

COMPORTAMIENTO DEL INDICADOR

DESCRIPCIÓN DE LA META ANUAL

META ANUAL	TERCER TRIMESTRE							
	AVANCE TRIMESTRAL				AVANCE ACUMULADO			
	PROG.	ALC.	EP%	SEMAFORO	PROG.	ALC.	EP%	SEMAFORO
3.00	2.00	2.00	100.00	VERDE	3.00	3.00	100.00	VERDE

DESCRIPCIÓN DE RESULTADOS Y JUSTIFICACIÓN EN CASO DE VARIACIÓN SUPERIOR A +/- 10 POR CIENTO RESPECTO A LO PROGRAMADO

Se realizaron 3 programas de Promoción y Divulgación Turística, uno de manera presencial y dos de carácter virtual debido a la contingencia provocada por la pandemia del virus SARS-CoV-2 (Covid 19).

EVALUACIÓN DEL INDICADOR

según bajo esta forma de trabajo para el ejercicio fiscal 2021

ELABORÓ

Lic. Paula Grijalva Español  
Especialista administrativo área de Turismo



Vo.Bo.

C. Carmen Dolores Rodríguez Ortiz  
Directora de Desarrollo Social

PBRM-08b FICHAS TÉCNICA DE SEGUIMIENTO DE INDICADORES 2020  
DE GESTIÓN O ESTRATÉGICO



**PILAR / EJE TRANSVERSAL:** Pilar 2: Económico  
**TEMA DE DESARROLLO:** Desarrollo económico  
**PROGRAMA PRESUPUESTARIO:** 03070101 Fomento turístico  
**PROYECTO:** 0307010101 Promoción e información turística  
**OBJETIVO DEL PROGRAMA PRESUPUESTARIO:** Integro los proyectos que lleva a cabo el Gobierno Municipal para impulsar la inversión social y privada que incrementa la calidad de los servicios turísticos, desarrollando nuevos destinos altamente competitivos que generen ingresos y empleo para la población, a través de acciones tendientes a mejorar, diversificar y consolidar la oferta de infraestructura turística con una regulación administrativa conciliada con los prestadores de servicios.  
**DEPENDENCIA GENERAL:** 03 Desarrollo Social  
**DEPENDENCIA AUXILIAR:** 149 Fomento Turístico

**NOMBRE DEL INDICADOR:** Porcentaje de la celebración de fomento turístico  
**FÓRMULA DEL CÁLCULO:** (Convencios celebrados/Convencios diseñados)\*100  
**INTERPRETACIÓN:** Convenios de colaboración que se firma con empresas  
**DIMENSIÓN QUE ATIENDE:** Eficiencia  
**DESCRIPCIÓN DEL FACTOR DE COMPARACIÓN:** Convenios de colaboración de fomento turístico  
**AMBITO GEOGRAFICO:** Municipal  
**COBERTURA:** Todo el Municipio.  
**LÍNEA BASE:** Ejercicio fiscal 2018

**FRECUENCIA DE MEDICIÓN:** Semestral  
**TIPO DE INDICADOR:** Gestión

COMPORTAMIENTO DE LAS VARIABLES DURANTE EL TERCER TRIMESTRE

VARIABLE	UNIDAD DE MEDIDA	OPERACIÓN	META ANUAL	AVANCE TRIMESTRAL				AVANCE ACUMULADO			
				PROG.	%	ALCAN.	%	PROG.	%	ALCAN.	%
Convencios celebrados	Convenio	Sumable	1	0	0.00%	0	0.00%	1	100.00%	1	100.00%
Convencios diseñados	Convenio	Sumable	1	0	0.00%	0	0.00%	1	100.00%	1	100.00%

COMPORTAMIENTO DEL INDICADOR

DESCRIPCIÓN DE LA META ANUAL

META ANUAL	TERCER TRIMESTRE							
	AVANCE TRIMESTRAL				AVANCE ACUMULADO			
	PROG.	ALC.	EP%	SEMAFORO	PROG.	ALC.	EP%	SEMAFORO
1.00	1.00	1.00	100.00	Verde	1.00	1.00	100.00	Verde

DESCRIPCIÓN DE RESULTADOS Y JUSTIFICACIÓN EN CASO DE VARIACIÓN SUPERIOR A +/- 10 POR CIENTO RESPECTO A LO PROGRAMADO

Derivado de la contingencia sanitaria provocada por la pandemia del virus SARS-CoV-2 (Covid 19), se vieron afectadas las actividades económicas, sociales y culturales tanto en el área privada como de gobierno, por lo que solo se realizó 1 convenio de los 2 que se tenían programados en el Plan Operativo Anual.

EVALUACIÓN DEL INDICADOR

seguir bajo esta forma de trabajo para el siguiente ejercicio fiscal 2021

ELABORÓ

Vo.Bo.



Lic, Paula Grijalva Español  
Especialista administrativo área de Turismo

C. Carmen Dolores Rodríguez Ortiz  
Directora de Desarrollo Social

PdRM-08b FICHAS TÉCNICA DE SEGUIMIENTO DE INDICADORES 2020  
DE GESTIÓN O ESTRATÉGICO



**PLAZA / EJE TRANSVERSAL:** Pilar 2: Económico  
**TEMA DE DESARROLLO:** Desarrollo económico  
**PROGRAMA PRESUPUESTADO:** 03070101 Fomento turístico  
**PROYECTO:** 030701010101 Promoción e información turística  
**OBJETIVO DEL PROGRAMA PRESUPUESTADO:** Integre los proyectos que tiene a cargo el Gobierno Municipal para impulsar la inversión social y privada que incrementa la calidad de los servicios turísticos, desarrollando nuevos destinos altamente competitivos que generen ingresos y empleo para la población, a través de acciones tendientes a mejorar, diversificar y consolidar la oferta de infraestructura turística con una regulación administrativa conciliada con los prestadores de servicios.  
**DEPENDENCIA GENERAL:** 011 Desarrollo Social  
**DEPENDENCIA AUXILIAR:** 149 Fomento Turístico

**NOMBRE DEL INDICADOR:** Porcentaje en las actividades de Empadronamiento Turístico  
**FÓRMULA DEL CÁLCULO:** (Unidades económicas turísticas empadronadas/Total de Unidades económicas turísticas del municipio)\*100  
**INTERPRETACIÓN:** N/A  
**DIMENSIÓN QUE ATENDE:** Eficiencia  
**DESCRIPCIÓN DEL FACTOR DE COMPARACIÓN:** N/A  
**ÁMBITO GEOGRÁFICO:** N/A  
**COBERTURA:** N/A  
**LÍNEA BASE:** Ejercicio fiscal 2019

COMPORTAMIENTO DE LAS VARIABLES DURANTE EL TERCER TRIMESTRE

VARIABLE	UNIDAD DE MEDIDA	OPERACIÓN	META ANUAL	AVANCE TRIMESTRAL				AVANCE ACUMULADO			
				PROG.	%	ALCAN.	%	PROG.	%	ALCAN.	%
Unidades económicas turísticas empadronadas	N/A	N/A	0	0	0.00%	0	0.00%	0	0.00%	0	0.00%
Total de Unidades económicas turísticas del municipio	N/A	N/A	0	0	0.00%	0	0.00%	0	0.00%	0	0.00%

COMPORTAMIENTO DEL INDICADOR

DESCRIPCIÓN DE LA META ANUAL

META ANUAL	TERCER TRIMESTRE							
	AVANCE TRIMESTRAL				AVANCE ACUMULADO			
	PROG.	ALC.	EP%	SEMAFORO	PROG.	ALC.	EP%	SEMAFORO
0.00	0.00	0.00	0.00	🟡	0.00	0.00	0.00	🟡

DESCRIPCIÓN DE RESULTADOS Y JUSTIFICACIÓN EN CASO DE VARIACIÓN SUPERIOR A +- 10 POR CIENTO RESPECTO A LO PROGRAMADO

Actividad no programada

EVALUACIÓN DEL INDICADOR

Actividad no programada

ELABORÓ

Lic. Paula Grijalva Espinoza  
Especialista administrativo área de Turismo



Vo.Bo.

C. Carmén Defores Rodríguez Ortiz  
Directora de Desarrollo Social

PBRM-08b FICHAS TÉCNICA DE SEGUIMIENTO DE INDICADORES 2020  
DE GESTIÓN O ESTRATÉGICO



PLAZA / EJE TRANSVERSAL:

TEMA DE DESARROLLO:

PROGRAMA PRESUPUESTADO:

PROYECTO:

OBJETIVO DEL PROGRAMA PRESUPUESTADO:

DEPENDENCIA GENERAL:

DEPENDENCIA AUXILIAR:

Pilar 2: Económico

Desarrollo económico

03070101 Fomento turístico

0307010101 Promoción e información turística

Inicia los proyectos que lleva a cabo el Gobierno Municipal para impulsar la turística social y privada que incrementa la calidad de los servicios turísticos, desarrollando nuevos destinos altamente competitivos que generen ingresos y empleo para la población, a través de acciones tendientes a mejorar, diversificar y consolidar la oferta de la infraestructura turística con una regulación administrativa concertada con los prestadores de servicios.

01 Desarrollo Social

149 Fomento Turístico



NOMBRE DEL INDICADOR:

Porcentaje de la implementación del programa de identidad municipal

FÓRMULA DEL CÁLCULO:

(Unidades económicas que implementaron la identidad municipal / Total de unidades económicas) \* 100

INTERPRETACIÓN:

Cantidad de unidades económicas que promovieron la identidad municipal

DIMENSIÓN QUE ATIENDE:

Eficiencia

FRECUENCIA DE MEDICIÓN:

Semestral

DESCRIPCIÓN DEL FACTOR DE COMPARACIÓN:

Programa de identidad municipal

TIPO DE INDICADOR:

Gestión

ÁMBITO GEOGRÁFICO:

Municipal

COBERTURA:

Todo el Municipio.

LÍNEA BASE:

Ejercicio fiscal 2019

COMPORTAMIENTO DE LAS VARIABLES DURANTE EL TERCER TRIMESTRE

VARIABLE	UNIDAD DE MEDIDA	OPERACIÓN	META ANUAL	AVANCE TRIMESTRAL				AVANCE ACUMULADO			
				PROG.	%	ALCAN.	%	PROG.	%	ALCAN.	%
Unidades económicas que implementaron la identidad municipal	Unidad económica	Sumable	120	30	25.00%	30	100.00%	120	100.00%	120	100.00%
Total de unidades económicas	Unidad económica	Sumable	120	30	25.00%	30	100.00%	120	100.00%	120	100.00%

COMPORTAMIENTO DEL INDICADOR

DESCRIPCIÓN DE LA META ANUAL

META ANUAL	TERCER TRIMESTRE							
	AVANCE TRIMESTRAL				AVANCE ACUMULADO			
	PROG.	ALC.	EP%	SEMÁFORO	PROG.	ALC.	EP%	SEMÁFORO
120.00	30.00	25.00	100.00	VERDE	120.00	100.00	100.00	VERDE

DESCRIPCIÓN DE RESULTADOS Y JUSTIFICACIÓN EN CASO DE VARIACIÓN SUPERIOR A +/- 10 POR CIENTO RESPECTO A LO PROGRAMADO

Se registraron 120 unidades económicas que implementan la identidad municipal

EVALUACIÓN DEL INDICADOR

Se exhorta seguir con esta forma de trabajo.

ELABORÓ

Lic. Paula Grijalva Español  
Especialista administrativo área de Turismo



Vo.Bo.

C. Carmen Dolores Rodríguez Ortiz  
Directora de Desarrollo Social



PBRM-08b FICHAS TÉCNICA DE SEGUIMIENTO DE INDICADORES 2020  
DE GESTIÓN O ESTRATÉGICO



**PIAR / EJE TRANSVERSAL:** Pilar 2: Económico  
**TEMA DE DESARROLLO:** Desarrollo Económico  
**PROGRAMA PRESUPUESTADO:** 03070101 Fomento turístico  
**PROYECTO:** 0307010101 Promoción e Información turística

**OBJETIVO DEL PROGRAMA PRESUPUESTADO:** Integre los proyectos que lleve a cabo el Gobierno Municipal para impulsar la inversión social y privada que incrementa la calidad de los servicios turísticos, desarrollando nuevos destinos altamente competitivos que genere ingresos y empleo para la población, a través de acciones tendientes a mejorar, diversificar y consolidar la oferta de infraestructura turística con una regulación administrativa acorde con los prestadores de servicios.  
**DEPENDENCIA GENERAL:** 001 Desarrollo Social  
**DEPENDENCIA AUXILIAR:** 149 Fomento Turístico

**NOMBRE DEL INDICADOR:** Porcentaje de Participación por parte de las unidades turísticas  
**FÓRMULA DEL CÁLCULO:** (Solicitudes recibidas/Solicitudes estimadas)\*100  
**INTERPRETACIÓN:** Cantidad de unidades económicas que se interesa en promover la Identidad Municipal  
**DIMENSIÓN QUE ATIENDE:** Eficiencia  
**DESCRIPCIÓN DEL FACTOR DE COMPARACIÓN:** Programa de Identidad Municipal  
**ÁMBITO GEOGRÁFICO:** Municipal  
**COBERTURA:** Todo el municipio.  
**LÍNEA BASE:** Ejercicio Fiscal 2019

**FRECUENCIA DE MEDICIÓN:** Semestral  
**TIPO DE INDICADOR:** Gestión

COMPORTAMIENTO DE LAS VARIABLES DURANTE EL TERCER TRIMESTRE

VARIABLE	UNIDAD DE MEDIDA	OPERACIÓN	META ANUAL	AVANCE TRIMESTRAL				AVANCE ACUMULADO			
				PROG.	%	ALCAN.	%	PROG.	%	ALCAN.	%
Solicitudes recibidas	Solicitud	Sumatoria	120	30	25.00%	30	100.00%	120	100.00%	120	100.00%
Solicitudes estimadas	Solicitud	Sumatoria	120	30	25.00%	30	100.00%	120	100.00%	120	100.00%

COMPORTAMIENTO DEL INDICADOR

DESCRIPCIÓN DE LA META ANUAL:

META ANUAL	TERCER TRIMESTRE							
	AVANCE TRIMESTRAL				AVANCE ACUMULADO			
	PROG.	ALC.	EF%	SEMAFORO	PROG.	ALC.	EF%	SEMAFORO
120.00	30.00	30.00	100.00	🟢	120.00	120.00	100.00	🟢

DESCRIPCIÓN DE RESULTADOS Y JUSTIFICACIÓN EN CASO DE VARIACIÓN SUPERIOR A +/- 10 POR CIENTO RESPECTO A LO PROGRAMADO

Se registraron 120 Unidades económicas interesadas en promover la Identidad Municipal

EVALUACIÓN DEL INDICADOR

Se exhorta seguir con esta forma de trabajo.

ELABORÓ

*[Signature]*

Lic. Paula Grijalva Español  
Especialista administrativo área de Turismo



Vo.Bo.

*[Signature]*

C. Carmen Dolores Rodríguez Ortiz  
Directora de Desarrollo Social

PbRM-08b FICHAS TÉCNICA DE SEGUIMIENTO DE INDICADORES 2020  
DE GESTIÓN O ESTRATÉGICO



**PLAN / EJE TRANSVERSAL:** Pilar 2: Económico  
**TEMA DE DEMANDA:** Desarrollo económico  
**PROGRAMA PRESUPUESTARIO:** 03070301 Fomento turístico  
**PROYECTO:** 0307030301 Promoción e información turística  
**OBJETIVO DEL PROGRAMA PRESUPUESTARIO:** Entregar los proyectos que lleve a cabo el Gobierno Municipal para impulsar la inversión social y privada que incrementa la calidad de los servicios turísticos, desarrollando nuevos destinos alternos competitivos que generen ingresos y empleo para la población, a través de acciones tendientes a mejorar, diversificar y consolidar la oferta de infraestructura turística con una regulación administrativa concertada con las prestadoras de servicios.  
**DEPENDENCIA GENERAL:** 101 Desarrollo Social  
**DEPENDENCIA AUXILIAR:** 143 Fomento Turístico

**NOMBRE DEL INDICADOR:** Porcentaje en el otorgamiento de Apoyos  
**FÓRMULA DEL CÁLCULO:** (Apoyos otorgados/Apoyos programados)\*100  
**INTERPRETACIÓN:** N/A  
**DIMENSIÓN QUE ATENDE:** Eficiencia  
**FRECUENCIA DE MEDICIÓN:** Trimestral  
**DESCRIPCIÓN DEL FACTOR DE COMPARACIÓN:** N/A  
**TIPO DE INDICADOR:** Gestión  
**ÁMBITO GEOGRÁFICO:** N/A  
**COBERTURA:** N/A  
**LÍNEA BASE:** Ejercicio fiscal 2019

COMPORTAMIENTO DE LAS VARIABLES DURANTE EL TERCER TRIMESTRE

VARIABLE	UNIDAD DE MEDIDA	OPERACIÓN	META ANUAL	AVANCE TRIMESTRAL				AVANCE ACUMULADO			
				PROG.	%	ALCAN.	%	PROG.	%	ALCAN.	%
Apoyos otorgados	N/A	N/A	0	0	0.00%	0	0.00%	0	0.00%	0	0.00%
Apoyos programados	N/A	N/A	0	0	0.00%	0	0.00%	0	0.00%	0	0.00%

COMPORTAMIENTO DEL INDICADOR

DESCRIPCIÓN DE LA META ANUAL

META ANUAL	TERCER TRIMESTRE								
	AVANCE TRIMESTRAL				SEMAFORO	AVANCE ACUMULADO			
	PROG.	ALC.	EF%	SEMAFORO		PROG.	ALC.	EF%	SEMAFORO
0.00	0.00	0.00	0.00		0.00	0.00	0.00		

DESCRIPCIÓN DE RESULTADOS Y JUSTIFICACIÓN EN CASO DE VARIACIÓN SUPERIOR A +- 10 POR CIENTO RESPECTO A LO PROGRAMADO

actividad no programada

EVALUACIÓN DEL INDICADOR

Actividad no programada

ELABORÓ

Lic. Paula Grijalva Español  
Especialista administrativo área de Turismo



Vo.Bo.

C. Carmen Dolores Rodríguez Ortiz  
Directora de Desarrollo Social

PBRM-08b FICHAS TÉCNICA DE SEGUIMIENTO DE INDICADORES 2020  
DE GESTIÓN O ESTRATÉGICO



PLAN / EJE TRANSVERSAL: PIR 2: Económico  
TEMA DE DESARROLLO: Desarrollo económico  
PROGRAMA PRESUPUESTARIO: 03070101 Fomento turístico  
PROYECTO: 030701010101 Promoción e información turística

OBJETIVO DEL PROGRAMA PRESUPUESTARIO: Integro los proyectos que lleve a cabo el Gobierno Municipal para impulsar la inversión social y privada que incremente la calidad de los servicios turísticos, desarrollando nuevos destinos altamente competitivos que genere la generos y empleo para la población, a través de acciones tendientes a mejorar, diversificar y consolidar la oferta de infraestructura turística con una regulación administrativa concertada con los prestadores de servicios.

DEPENDENCIA GENERAL: 011 Desarrollo Social  
DEPENDENCIA ASIGNADA: 149 Fomento Turístico

NOMBRE DEL INDICADOR: Porcentaje de Turistas beneficiados  
FÓRMULA DEL CÁLCULO:  $(\text{Turistas beneficiados} / \text{Total de visitantes al municipio}) * 100$   
INTERPRETACIÓN: Cantidad de turistas beneficiados por los convenios realizados con las empresas de carácter turístico  
DIMENSIÓN QUE ATIENDE: Etiqueta  
FRECUENCIA DE MEDICIÓN: Trimestral  
DESCRIPCIÓN DEL FACTOR DE COMPARACIÓN: Beneficios por el convenio de colaboración.  
TIPO DE INDICADOR: Gestión  
ÁMBITO GEOGRÁFICO: Municipal  
COBERTURA: Todo el Municipio.  
LÍNEA BASE: Ejercicio Fiscal 2019

COMPORTAMIENTO DE LAS VARIABLES DURANTE EL TERCER TRIMESTRE

VARIABLE	UNIDAD DE MEDIDA	OPERACIÓN	META ANUAL	AVANCE TRIMESTRAL				AVANCE ACUMULADO			
				PROG.	%	ALCAN.	%	PROG.	%	ALCAN.	%
Turistas beneficiados	Turista	Sumable	50	50	100.00%	50	100.00%	50	100.00%	50	100.00%
Total de visitantes al municipio	Turista	Constante	500	500	100.00%	500	100.00%	500	100.00%	500	100.00%

COMPORTAMIENTO DEL INDICADOR

DESCRIPCIÓN DE LA META ANUAL

META ANUAL	TERCER TRIMESTRE							
	AVANCE TRIMESTRAL				AVANCE ACUMULADO			
	PROG.	ALC.	EPN	SENAFORO	PROG.	ALC.	EPN	SENAFORO
50.00	50.00	100.00	100.00	100.00	50.00	50.00	100.00	100.00

DESCRIPCIÓN DE RESULTADOS Y JUSTIFICACIÓN EN CASO DE VARIACIÓN SUPERIOR A +/- 10 POR CIENTO RESPECTO A LO PROGRAMADO

Se vieron beneficiados 50 turistas por el convenio con la empresa turística "Hotel Puerta del Mar"

EVALUACIÓN DEL INDICADOR

Se continúa según con esta forma de trabajo.

ELABORÓ

Lic. Paula Grijalva Español  
Especialista administrativo área de Turismo

Vo.Bo.



C. Carrón Dolores Rodríguez Ortiz  
Directora de Desarrollo Social

PBRM-08b FICHAS TÉCNICA DE SEGUIMIENTO DE INDICADORES 2020  
DE GESTIÓN O ESTRATÉGICO



**PEAR / EJE TRANSVERSAL:** Pilar 2: Ecodéxico  
**TEMA DE DESARROLLO:** Desarrollo económico  
**PROGRAMA PRESUPUESTADO:** 03070101 Fomento turístico  
**PROYECTO:** 0307010101 Promoción e información turística  
**OBJETIVO DEL PROGRAMA PRESUPUESTADO:** Integrar los proyectos que tiene a cargo el Gobierno Municipal para impulsar la turística social y privada que incrementa la calidad de los servicios turísticos, desarrollando nuevos destinos altamente competitivos que generen ingresos y empleo para la población, a través de acciones tendientes a mejorar, diversificar y consolidar la oferta de infraestructura turística con una regulación administrativa concertada con los prestadores de servicios.  
**DEPENDENCIA GENERAL:** M1 Desarrollo Social  
**DEPENDENCIA AUXILIAR:** 149 Fomento Turístico

**MODALIDAD DEL INDICADOR:** Ponerse a la cabecera convenios turísticos  
**FÓRMULA DEL CÁLCULO:** (Convenios firmados/Convenios gestionados)\*100  
**INTERPRETACIÓN:** Cantidad de convenios a probados  
**DIMENSIÓN QUE ATIENDE:** Eficacia  
**DESCRIPCIÓN DEL FACTOR DE COMPARACIÓN:** Cantidad de convenios a probados  
**TIPO DE INDICADOR:** Gestión  
**ÁMBITO GEOGRÁFICO:** Municipal  
**COBERTURA:** Todo el Municipio.  
**LÍNEA BASE:** Ejercicio Fiscal 2019

COMPORTAMIENTO DE LAS VARIABLES DURANTE EL TERCER TRIMESTRE

VARIABLE	UNIDAD DE MEDIDA	OPERACIÓN	META ANUAL	AVANCE TRIMESTRAL				AVANCE ACUMULADO			
				PROG.	%	ALCAL.	%	PROG.	%	ALCAL.	%
Convenios firmados	Convenio	No sujeción	1	1	100.00%	1	100.00%	1	100.00%	1	100.00%
Convenios gestionados	Convenio	No sujeción	1	1	100.00%	1	100.00%	1	100.00%	1	100.00%

COMPORTAMIENTO DEL INDICADOR

DESCRIPCIÓN DE LA META ANUAL

META ANUAL	TERCER TRIMESTRE							
	AVANCE TRIMESTRAL				AVANCE ACUMULADO			
	PROG.	ALC.	EF%	SEMAFORO	PROG.	ALC.	EF%	SEMAFORO
1.00	1.00	1.00	100.00	SEMAFORO	1.00	1.00	100.00	SEMAFORO

DESCRIPCIÓN DE RESULTADOS Y JUSTIFICACIÓN EN CASO DE VARIACIÓN SUPERIOR A +/- 10 POR CIENTO RESPECTO A LO PROGRAMADO

Se realizó un convenio con la empresa turística Hotel Puerta del Mar, la cual otorgó beneficios a los visitantes de Valle de Chato.

EVALUACIÓN DEL INDICADOR

Se exhorta seguir con esta forma de trabajo.

ELABORÓ



Vo.Bo.

Lic. Paula Grijalva Español  
Especialista administrativo área de Turismo

C. Carmén Dolores Rodríguez Ortiz  
Directora de Desarrollo Social

**MUNICIPIO DE VALLE DE CHALCO SOLIDARIDAD**  
**UNIDAD DE INFORMACIÓN, PLANEACIÓN, PROGRAMACIÓN Y EVALUACIÓN**

No.	Codigo	Área	Actividades	Unidad de Medida	Programado/Ejecutado		Por que no se cumplió con la meta/Por que se rebaso la meta	
					4° trimestre			
					Prog	Ejecutado		
49	1	Turismo	Programas informativos para promoción y divulgación turística implementada.	PROGRAMA	1.00	1.00	Se cumplió con el Programa Informativo en la modalidad virtual debido al confinamiento ocasionado por la pandemia del virus SARS-CoV-2 (COVID 19)	
49	2	Turismo	No se realizó la gestión para el convenio de colaboración con empresas turísticas de carácter privado celebrados	CONVENIO	-	-	Derivado de la contingencia sanitaria provocada por la pandemia del virus SARS-CoV-2 ( Covid 19), se vieron afectadas las actividades económicas, sociales y culturales tanto en el área privada como de gobierno, por lo cual solo se concreto un convenio programado para el primer trimestre en el Plan Operativo Anual.	
49	3	Turismo	Capacitaciones a servidores públicos de contacto directo con la ciudadanía e interesados en la cultura turística	CAPACITACIONES	1.00	1.00	Se realizó una capacitación en modalidad virtual debido al confinamiento ocasionado por la pandemia del virus SARS-CoV-2 (COVID 19)	
49	4	Turismo	Talleres en escuelas de educación básica sobre "Cultura Turística"	TALLERES	1.00	-	Derivado de la contingencia sanitaria provocada por la pandemia del virus SARS-CoV-2 ( Covid 19), se vieron afectadas las actividades económicas, sociales y culturales tanto en el área privada como de gobierno, por lo cual no se logro cumplir con la meta trimestral.	

Programas Informativos para promoción y divulgación turística implementada.				
No	Fecha del programa	De que es el programa	Quién lo imparte	Personas beneficiadas
	28 - 31 de diciembre	Programa de Promoción y Divulgación Turística	Área de turismo	1584 personas

En caso de realizar otras actividades que no esten en los formato PbRM, favor de reportarlos.

Actividades realizadas				
No	Fecha	Actividad	Por que se realiza la actividad	Cuántas Persona fueron beneficiadas
1				
2				
3				
4				
5				

REPORT OF THE BOARD OF DIRECTORS  
FOR THE YEAR ENDING 31st DECEMBER 1964

The Board has pleasure in presenting to you the following report on the activities of the Corporation during the year ended 31st December 1964.

The Corporation has during the year been engaged in the development of its business in the following areas:

1. The Corporation has during the year been engaged in the development of its business in the following areas:

2. The Corporation has during the year been engaged in the development of its business in the following areas:

3. The Corporation has during the year been engaged in the development of its business in the following areas:

4. The Corporation has during the year been engaged in the development of its business in the following areas:

5. The Corporation has during the year been engaged in the development of its business in the following areas:

6. The Corporation has during the year been engaged in the development of its business in the following areas:

## FICHAS TÉCNICA DE SEGUIMIENTO DE INDICADORES 2020 DE GESTION O ESTRATEGICO

**PILAR / EIE TRANSVERSAL:** Pilar 4: Seguridad  
**TEMA DE DESARROLLO:** Seguridad con visión ciudadana  
**PROGRAMA PRESUPUESTARIO:** 01080101 Protección jurídica de las personas y sus bienes  
**PROYECTO:** 010801010301 Actualización del registro civil  
**OBJETIVO DEL PROGRAMA PRESUPUESTARIO:** Conjunto de acciones para el fortalecimiento de la seguridad pública municipal, edificando una alianza entre los distintos órdenes de gobierno y la población, a fin de consolidar una cultura de legalidad que impacte en la prevención del delito.  
**DEPENDENCIA GENERAL:** J00 GOBIERNO MUNICIPAL  
**DEPENDENCIA AUXILIAR:** 109 Registro Civil

**NOMBRE DEL INDICADOR:** Tasa de variación porcentual en la colaboración intergubernamental para ofrecer certeza jurídica.  
**FÓRMULA DEL CÁLCULO:** ((Convenios celebrados con los ámbitos federal y estatal para garantizar acciones que ofrezcan certeza jurídica en año actual/ Convenios celebrados con los ámbitos federal y estatal para garantizar convenios celebrados con los ámbitos federal y estatal.  
**INTERPRETACIÓN:** Convenios celebrados con los ámbitos federal y estatal.  
**DIMENSIÓN QUE ATIENDE:** Eficiencia  
**DESCRIPCIÓN DEL FACTOR DE COMPARACIÓN:** Convenios celebrados con los ámbitos federal y estatal  
**AMBITO GEOGRAFICO:** Municipal  
**COBERTURA:** Todo el municipio  
**LINEA BASE:** Ejercicio fiscal 2019

**FRECUENCIA DE MEDICIÓN:** Anual  
**TIPO DE INDICADOR:** Estratégico

### COMPORTAMIENTO DE LAS VARIABLES DURANTE CUARTO TRIMESTRE

VARIABLE	UNIDAD DE MEDIDA	OPERACIÓN	META ANUAL	AVANCE TRIMESTRAL				AVANCE ACUMULADO			
				PROG.	%	ALCAN.	%	PROG.	%	ALCAN.	%
Convenios celebrados con los ámbitos federal y estatal para garantizar acciones que ofrezcan certeza jurídica en	registro	Sumable	1	1	100.00%	1	100.00%	1	100.00%	1	100.00%
Convenios celebrados con los ámbitos federal y estatal para garantizar acciones que ofrezcan certeza jurídica en	registro	Sumable	1	1	100.00%	1	100.00%	1	100.00%	1	100.00%

### COMPORTAMIENTO DEL INDICADOR

#### DESCRIPCIÓN DE LA META ANUAL

META ANUAL	CUARTO TRIMESTRE							
	AVANCE TRIMESTRAL				AVANCE ACUMULADO			
0.00	PROG.	ALC.	EF%	SEMAFORO	PROG.	ALC.	EF%	SEMAFORO
0.00	0.00	0.00	0.00	VERDE	0.00	0.00	0.00	VERDE
DESCRIPCIÓN DE RESULTADOS Y JUSTIFICACIÓN EN CASO DE VARIACIÓN SUPERIOR A +- 10 POR CIENTO RESPECTO A LO PROGRAMADO					4.00			

SE CUMPLIO LA META PARA EL REQUIRIMIENTO DEL EJERCICIO FISCAL

### EVALUACIÓN DEL INDICADOR

Se recomienda implementar acciones que contribuyan a lograr las metas establecidas

ELABORÓ

Uc. Aurora Rodríguez Yarza

Ing. César Omar Fernández Jacobo  
Coordinador de Oficinas del Registro Civil



## FICHAS TÉCNICA DE SEGUIMIENTO DE INDICADORES 2020 DE GESTION O ESTRATEGICO

**PILAR / EJE TRANSVERSAL:** Pilar 4: Seguridad  
**TEMA DE DESARROLLO:** Seguridad con visión ciudadana  
**PROGRAMA PRESUPUESTARIO:** 01080101 Protección jurídica de las personas y sus bienes  
**PROYECTO:** 010801010301 Actualización del registro civil  
**OBJETIVO DEL PROGRAMA PRESUPUESTARIO:** Conjunto de acciones para el fortalecimiento de la seguridad pública municipal, edificando una alianza entre los distintos órdenes de gobierno y la población, a fin de consolidar una cultura de legalidad que impacte en la prevención del delito.  
**DEPENDENCIA GENERAL:** 100 GOBIERNO MUNICIPAL  
**DEPENDENCIA AUXILIAR:** 109 Registro Civil

**NOMBRE DEL INDICADOR:** Tasa de variación porcentual en los derechos y obligaciones jurídicos difundidos a la población.  
**FÓRMULA DEL CÁLCULO:** ((Derechos y obligaciones jurídicos difundidos a la población en el año actual/Derechos y obligaciones jurídicos difundidos a la población en el año anterior) \* 100)  
**INTERPRETACIÓN:** Obligaciones jurídicas difundidas en la población actual  
**DIMENSIÓN QUE ATIENDE:** Eficiencia FRECUENCIA DE MEDICIÓN: Anual  
**DESCRIPCIÓN DEL FACTOR DE COMPARACIÓN:** Total de difusiones dirigidas a la población. TIPO DE INDICADOR: Estratégico  
**AMBITO GEOGRAFICO:** Municipal  
**COBERTURA:** Todo el municipio  
**LINEA BASE:** Ejercicio fiscal 2019

### COMPORTAMIENTO DE LAS VARIABLES DURANTE CUARTO TRIMESTRE

VARIABLE	UNIDAD DE MEDIDA	OPERACIÓN	META ANUAL	AVANCE TRIMESTRAL				AVANCE ACUMULADO			
				PROG.	ALCAN.	EP%	SEMAFORO	PROG.	ALCAN.	EP%	SEMAFORO
Derechos y obligaciones jurídicos difundidos a la población en el año actual	difusiones	Sumable	1	1	100.00%	1	100.00%	1	100.00%	1	100.00%
Derechos y obligaciones jurídicos difundidos a la población en el año anterior	difusiones	Sumable	1	1	100.00%	1	100.00%	1	100.00%	1	100.00%

### COMPORTAMIENTO DEL INDICADOR

#### DESCRIPCIÓN DE LA META ANUAL

META ANUAL	CUARTO TRIMESTRE							
	AVANCE TRIMESTRAL				AVANCE ACUMULADO			
	PROG.	ALC.	EP%	SEMAFORO	PROG.	ALC.	EP%	SEMAFORO
0.00	0.00	0.00	0.00	VERDE	0.00	0.00	0.00	VERDE

DESCRIPCIÓN DE RESULTADOS Y JUSTIFICACIÓN EN CASO DE VARIACIÓN SUPERIOR A +- 10 POR CIENTO RESPECTO A LO PROGRAMADO

SE CUMPLIO LA META PARA EL REQUIRIMIENTO DEL EJERCICIO FISCAL

### EVALUACIÓN DEL INDICADOR

Se recomienda implementar acciones que contribuyan a lograr las metas establecidas

ELABORÓ

Lic. Aurora Rodríguez Yarza

  
 Ing. César Omar Fernández  
 Coordinador de Oficinas del Registro Civil





## FICHAS TÉCNICA DE SEGUIMIENTO DE INDICADORES 2020 DE GESTION O ESTRATEGICO

**PILAR / EJE TRANSVERSAL:** Pilar 4: Seguridad  
**TEMA DE DESARROLLO:** Seguridad con visión ciudadana  
**PROGRAMA PRESUPUESTARIO:** 01080101 Protección jurídica de las personas y sus bienes  
**PROYECTO:** 010801010301 Actualización del registro civil  
**OBJETIVO DEL PROGRAMA PRESUPUESTARIO:** Conjunto de acciones para el fortalecimiento de la seguridad pública municipal, edificando una alianza entre los distintos órdenes de gobierno y la población, a fin de consolidar una cultura de legalidad que impacte en la prevención del delito.  
**DEPENDENCIA GENERAL:** J00 GOBIERNO MUNICIPAL  
**DEPENDENCIA AUXILIAR:** 109 Registro Civil

**NOMBRE DEL INDICADOR:** Porcentaje en los asesoramientos jurídicos a la población.  
**FÓRMULA DEL CÁLCULO:** (Asesorías jurídicas otorgadas a la población/Asesorías jurídicas programadas)\*100  
**INTERPRETACIÓN:** Muestra el porcentaje de asesores jurídicos capacitados  
**DIMENSIÓN QUE ATIENDE:** Eficiencia  
**DESCRIPCIÓN DEL FACTOR DE COMPARACIÓN:** Asesorías Jurídicas impartidas.  
**AMBITO GEOGRAFICO:** Municipal  
**COBERTURA:** Todo el municipio  
**LINEA BASE:** Ejercicio fiscal 2019

**FRECUENCIA DE MEDICIÓN:** Semestral  
**TIPO DE INDICADOR:** Gestión

### COMPORTAMIENTO DE LAS VARIABLES DURANTE CUARTO TRIMESTRE

VARIABLE	UNIDAD DE MEDIDA	OPERACIÓN	META ANUAL	AVANCE TRIMESTRAL				AVANCE ACUMULADO			
				PROG.	%	ALCAN.	%	PROG.	%	ALCAN.	%
Asesorías jurídicas otorgadas a la población	asesorías	Sumable	0.00	0	0.00%	0	0.00%	0	0.00%	0	0.00%
Asesorías jurídicas programadas	asesorías	Sumable	0.00	0	0.00%	0	0.00%	0	0.00%	0	0.00%

### COMPORTAMIENTO DEL INDICADOR

#### DESCRIPCIÓN DE LA META ANUAL:

META ANUAL	CUARTO TRIMESTRE							
	AVANCE TRIMESTRAL				AVANCE ACUMULADO			
	PROG.	ALC.	EP%	SEMAFORO	PROG.	ALC.	EP%	SEMAFORO
0.00	0.00	0.00	0.00	VERDE	0.00	0.00	0.00	VERDE

DESCRIPCIÓN DE RESULTADOS Y JUSTIFICACIÓN EN CASO DE VARIACIÓN SUPERIOR A +- 10 POR CIENTO RESPECTO A LO PROGRAMADO

SE CUMPLIO LA META PARA EL REQUIRIMIENTO DEL EJERCICIO FISCAL


### EVALUACIÓN DEL INDICADOR

Se recomienda implementar acciones que contribuyan a lograr las metas establecidas en beneficio de la ciudadanía

ELABORÓ

Lic. Aurora Rodríguez Yarza

Ing. César Omar Fernández Jacobo  
Coordinador de Oficinas del Registro Civil





## FICHAS TÉCNICA DE SEGUIMIENTO DE INDICADORES 2020 DE GESTION O ESTRATEGICO



**PILAR / EJE TRANSVERSAL:** Pilar 4: Seguridad  
**TEMA DE DESARROLLO:** Seguridad con visión ciudadana  
**PROGRAMA PRESUPUESTARIO:** 01080101 Protección jurídica de las personas y sus bienes  
**PROYECTO:** 010801010301 Actualización del registro civil  
**OBJETIVO DEL PROGRAMA PRESUPUESTARIO:** Conjunto de acciones para el fortalecimiento de la seguridad pública municipal, edificando una alianza entre los distintos órdenes de gobierno y la población, a fin de consolidar una cultura de legalidad que impacte en la prevención del delito.  
**DEPENDENCIA GENERAL:** J00 GOBIERNO MUNICIPAL  
**DEPENDENCIA AUXILIAR:** 109 Registro Civil

**NOMBRE DEL INDICADOR:** Porcentaje en la verificación del cabal cumplimiento del orden jurídico.  
**FÓRMULA DEL CÁLCULO:** (Inspecciones realizadas al cumplimiento del marco normativo municipal/Inspecciones programadas al cumplimiento del marco normativo)  
**INTERPRETACIÓN:** N/A  
**DIMENSIÓN QUE ATIENDE:** Eficiencia **FRECUENCIA DE MEDICIÓN:**  
**DESCRIPCIÓN DEL FACTOR DE COMPARACIÓN:** N/A **TIPO DE INDICADOR:**  
**AMBITO GEOGRAFICO:** Municipal  
**COBERTURA:** Todo el municipio  
**LINEA BASE:** Ejercicio fiscal 2019

### COMPORTAMIENTO DE LAS VARIABLES DURANTE CUARTO TRIMESTRE

VARIABLE	UNIDAD DE MEDIDA	OPERACIÓN	META ANUAL	AVANCE TRIMESTRAL				AVANCE ACUMULADO			
				PROG.	%	ALCAN.	%	PROG.	%	ALCAN.	%
Inspecciones realizadas al cumplimiento del marco normativo municipal	INSPECCIONES	SUMABLE	0	0	0.00%	0	0.00%	0	0.00%	0	0.00%
Inspecciones programadas al cumplimiento del marco normativo municipal	INSPECCIONES	SUMABLE	0	0	0.00%	0	0.00%	0	0.00%	0	0.00%

### COMPORTAMIENTO DEL INDICADOR

### DESCRIPCIÓN DE LA META ANUAL

META ANUAL	CUARTO TRIMESTRE							
	AVANCE TRIMESTRAL				AVANCE ACUMULADO			
	PROG.	ALC.	EP%	SEMÁFORO	PROG.	ALC.	EP%	SEMÁFORO
0.00	0.00	0.00	0.00	ROJO	0.00	0.00	0.00	ROJO

DESCRIPCIÓN DE RESULTADOS Y JUSTIFICACIÓN EN CASO DE VARIACIÓN SUPERIOR A +- 10 POR CIENTO RESPECTO A LO PROGRAMADO

ESTA META NO SE TIENE PROGRAMADA


### EVALUACIÓN DEL INDICADOR

ESTA META NO SE TIENE PROGRAMADA

ELABORÓ

Lic. Aurora Rodríguez Yarza

Ing. César Omar Fernández Jacobo  
 Coordinador de Oficinas del Registro Civil



## FICHAS TÉCNICA DE SEGUIMIENTO DE INDICADORES 2020 DE GESTION O ESTRATEGICO

**PILAR / EJE TRANSVERSAL:** Pilar 4: Seguridad  
**TEMA DE DESARROLLO:** Seguridad con visión ciudadana  
**PROGRAMA PRESUPUESTARIO:** 01080101 Protección jurídica de las personas y sus bienes  
**PROYECTO:** 010801010301 Actualización del registro civil  
**OBJETIVO DEL PROGRAMA PRESUPUESTARIO:** Conjunto de acciones para el fortalecimiento de la seguridad pública municipal, edificando una alianza entre los distintos órdenes de gobierno y la población, a fin de consolidar una cultura de legalidad que impacte en la prevención del delito.  
**DEPENDENCIA GENERAL:** J00 GOBIERNO MUNICIPAL  
**DEPENDENCIA AUXILIAR:** 109 Registro Civil

**NOMBRE DEL INDICADOR:** Porcentaje de disminución del cohecho.  
**FÓRMULA DEL CÁLCULO:** (Cohechos atendidos/cohechos denunciados)\*100  
**INTERPRETACIÓN:** N/A  
**DIMENSIÓN QUE ATIENDE:** Eficiencia  
**DESCRIPCIÓN DEL FACTOR DE COMPARACIÓN:** N/A  
**AMBITO GEOGRAFICO:** Municipal  
**COBERTURA:** Todo el municipio  
**LÍNEA BASE:** Ejercicio fiscal 2019

**FRECUENCIA DE MEDICIÓN:**  
**TIPO DE INDICADOR:**

### COMPORTAMIENTO DE LAS VARIABLES DURANTE CUARTO TRIMESTRE

VARIABLE	UNIDAD DE MEDIDA	OPERACIÓN	META ANUAL	AVANCE TRIMESTRAL				AVANCE ACUMULADO			
				PROG.	%	ALCAN.	%	PROG.	%	ALCAN.	%
Cohechos atendidos	QUEJAS	SUMABLE	0	0	0.00%	0	0.00%	0	0.00%	0	0.00%
cohechos denunciados	QUEJAS	SUMABLE	0	0	0.00%	0	0.00%	0	0.00%	0	0.00%

### COMPORTAMIENTO DEL INDICADOR

### DESCRIPCIÓN DE LA META ANUAL

META ANUAL	CUARTO TRIMESTRE							
	AVANCE TRIMESTRAL				AVANCE ACUMULADO			
	PROG.	ALC.	EP%	SEMÁFORO	PROG.	ALC.	EP%	SEMÁFORO
0.00	0.00	0.00	0.00	VERDE	0.00	0.00	0.00	VERDE

DESCRIPCIÓN DE RESULTADOS Y JUSTIFICACIÓN EN CASO DE VARIACIÓN SUPERIOR A +/- 10 POR CIENTO RESPECTO A LO PROGRAMADO

ESTA META NO SE TIENE PROGRAMADA

### EVALUACIÓN DEL INDICADOR

ESTA META NO SE TIENE PROGRAMADA

ELABORÓ

Lic. Aurora Rodríguez Yarza



Ing. César Omar Fernández Jacobo  
Coordinador de Oficinas del Registro Civil



## FICHAS TÉCNICA DE SEGUIMIENTO DE INDICADORES 2020 DE GESTION O ESTRATEGICO



**PILAR / EJE TRANSVERSAL:** Pilar 4: Seguridad  
**TEMA DE DESARROLLO:** Seguridad con visión ciudadana  
**PROGRAMA PRESUPUESTARIO:** 01080101 Protección jurídica de las personas y sus bienes  
**PROYECTO:** 010801010301 Actualización del registro civil  
**OBJETIVO DEL PROGRAMA PRESUPUESTARIO:** Conjunto de acciones para el fortalecimiento de la seguridad pública municipal, edificando una alianza entre los distintos órdenes de gobierno y la población, a fin de consolidar una cultura de legalidad que impacte en la prevención del delito.  
**DEPENDENCIA GENERAL:** J00 GOBIERNO MUNICIPAL  
**DEPENDENCIA AUXILIAR:** 109 Registro Civil

**NOMBRE DEL INDICADOR:** Tasa de variación de actas levantadas en el registro civil  
**FÓRMULA DEL CÁLCULO:**  $((\text{Número de actas levantadas en el año actual} / \text{Número de actas levantadas en el año anterior}) - 1) * 100$   
**INTERPRETACIÓN:** Total de actas de nacimiento levantadas  
**DIMENSIÓN QUE ATIENDE:** Eficiencia **FRECUENCIA DE MEDICIÓN:** Semestral  
**DESCRIPCIÓN DEL FACTOR DE COMPARACIÓN:** 6593 Actas de Nacimiento levantadas **TIPO DE INDICADOR:** Gestión  
**AMBITO GEOGRAFICO:** Municipal  
**COBERTURA:** Todo el municipio

**LINEA BASE:** Ejercicio fiscal 2019

### COMPORTAMIENTO DE LAS VARIABLES DURANTE CUARTO TRIMESTRE

VARIABLE	UNIDAD DE MEDIDA	OPERACIÓN	META ANUAL	AVANCE TRIMESTRAL				AVANCE ACUMULADO			
				PROG.	%	ALCAN.	%	PROG.	%	ALCAN.	%
Número de actas levantadas en el año actual	actas	Sumable	2,789.00	1,576	56.51%	1,576	100.00%	2,789	100.00%	2,789	100.00%
Número de actas levantadas en el año anterior)	actas	Sumable	6,593.00	1,526	23.15%	1,526	100.00%	4,823	73.15%	4,823	100.00%

### COMPORTAMIENTO DEL INDICADOR

#### DESCRIPCIÓN DE LA META ANUAL

META ANUAL	CUARTO TRIMESTRE							
	AVANCE TRIMESTRAL				AVANCE ACUMULADO			
	PROG.	ALC.	EF%	SEMAFORO	PROG.	ALC.	EF%	SEMAFORO
-57.70	3.28	3.28	100.00	VERDE	-42.17	-42.17	100.00	VERDE

DESCRIPCIÓN DE RESULTADOS Y JUSTIFICACIÓN EN CASO DE VARIACIÓN SUPERIOR A +- 10 POR CIENTO RESPECTO A LO PROGRAMADO

SE CUMPLIO LA META PARA EL REQUIRIMIENTO DEL EJERCICIO FISCAL

### EVALUACIÓN DEL INDICADOR

Se recomienda seguir bajo esta línea de trabajo

ELABORÓ

Lic. Aurora Rodríguez Yarza

Vo.Bo   
 Ing. César Omar Fernández Jacobo  
 Coordinador de Oficinas del Registro Civil



## FICHAS TÉCNICA DE SEGUIMIENTO DE INDICADORES 2020 DE GESTIÓN O ESTRATEGICO

**PILAR / EJE TRANSVERSAL:** Pilar 4: Seguridad  
**TEMA DE DESARROLLO:** Seguridad con visión ciudadana  
**PROGRAMA PRESUPUESTARIO:** 01080101 Protección jurídica de las personas y sus bienes  
**PROYECTO:** 010801010301 Actualización del registro civil  
**OBJETIVO DEL PROGRAMA PRESUPUESTARIO:** Conjunto de acciones para el fortalecimiento de la seguridad pública municipal, edificando una alianza entre los distintos órdenes de gobierno y la población, a fin de consolidar una cultura de legalidad que impacte en la prevención del delito.  
**DEPENDENCIA GENERAL:** J00 GOBIERNO MUNICIPAL  
**DEPENDENCIA AUXILIAR:** 109 Registro Civil

**NOMBRE DEL INDICADOR:** Porcentaje en la asistencia jurídica fundamentada y motivada brindada a la población.  
**FÓRMULA DEL CÁLCULO:** (Asistencia jurídica fundamentada y motivada brindada a la población/Asistencia jurídica fundamentada y motivada programada a brindar a la población)  
**INTERPRETACIÓN:** Total de Asistencias jurídicas brindadas a la población  
**DIMENSIÓN QUE ATIENDE:** Eficiencia **FRECUENCIA DE MEDICIÓN:** Trimestral  
**DESCRIPCIÓN DEL FACTOR DE COMPARACIÓN:** Asistencias jurídicas fundamentadas y motivadas **TIPO DE INDICADOR:** Gestión  
**AMBITO GEOGRAFICO:** Municipal  
**COBERTURA:** Todo el municipio  
**LINEA BASE:** Ejercicio fiscal 2019

### COMPORTAMIENTO DE LAS VARIABLES DURANTE CUARTO TRIMESTRE

a 1.1

VARIABLE	UNIDAD DE MEDIDA	OPERACIÓN	META ANUAL	AVANCE TRIMESTRAL				AVANCE ACUMULADO			
				PROG.	%	ALCAN.	%	PROG.	%	ALCAN.	%
Asistencia jurídica fundamentada y motivada brindada a la población	registros	Sumable	4.00	0	0.00%	0	0.00%	4	100.00%	4	100.00%
Asistencia jurídica fundamentada y motivada programada a brindar a la población	registros	Sumable	4.00	0	0.00%	0	0.00%	4	100.00%	4	100.00%

### COMPORTAMIENTO DEL INDICADOR

### DESCRIPCIÓN DE LA META ANUAL

META ANUAL	CUARTO TRIMESTRE				AVANCE ACUMULADO			
	PROG. %	ALC.	EF%	SEMÁFORO	PROG.	ALC.	EF%	SEMÁFORO
100.00	0.00	0.00	0.00	VERDE	100.00	100.00	100.00	VERDE

DESCRIPCIÓN DE RESULTADOS Y JUSTIFICACIÓN EN CASO DE VARIACIÓN SUPERIOR A +- 10 POR CIENTO RESPECTO A LO PROGRAMADO

SE CUMPLIO LA META PARA EL REQUIRIMIENTO DEL EJERCICIO FISCAL

### EVALUACIÓN DEL INDICADOR

se recomienda seguir bajo esta línea de trabajo

ELABORÓ

Lc. Aurora Rodríguez Yarza

Bo

Ing. César Omar Fernández Jacobo  
Coordinador de Oficiales del Registro Civil



## FICHAS TÉCNICA DE SEGUIMIENTO DE INDICADORES 2020 DE GESTION O ESTRATEGICO

**PILAR / EJE TRANSVERSAL:** Pilar 4: Seguridad  
**TEMA DE DESARROLLO:** Seguridad con visión ciudadana  
**PROGRAMA PRESUPUESTARIO:** 01080101 Protección Jurídica de las personas y sus bienes  
**PROYECTO:** 010801010301 Actualización del registro civil  
**OBJETIVO DEL PROGRAMA PRESUPUESTARIO:** Conjunto de acciones para el fortalecimiento de la seguridad pública municipal, edificando una alianza entre los distintos órdenes de gobierno y la población, a fin de consolidar una cultura de legalidad que impacte en la prevención del delito.  
**DEPENDENCIA GENERAL:** J00 GOBIERNO MUNICIPAL  
**DEPENDENCIA AUXILIAR:** 109 Registro Civil

**NOMBRE DEL INDICADOR:** Porcentaje en los acompañamientos jurídicos a la población.  
**FÓRMULA DEL CÁLCULO:** (Acompañamientos jurídicos a la población realizados/Acompañamientos jurídicos a la población solicitados)\* 100  
**INTERPRETACIÓN:** N/A  
**DIMENSIÓN QUE ATIENDE:** Eficiencia **FRECUENCIA DE MEDICIÓN:**  
**DESCRIPCIÓN DEL FACTOR DE COMPARACIÓN:** N/A **TIPO DE INDICADOR:**  
**AMBITO GEOGRAFICO:** Municipal  
**COBERTURA:** Todo el municipio  
**LINEA BASE:** Ejercicio fiscal 2019

### COMPORTAMIENTO DE LAS VARIABLES DURANTE CUARTO TRIMESTRE

a 1.2

VARIABLE	UNIDAD DE MEDIDA	OPERACIÓN	META ANUAL	AVANCE TRIMESTRAL				AVANCE ACUMULADO			
				PROG.	%	ALCAN.	%	PROG.	%	ALCAN.	%
Acompañamientos jurídicos a la población realizados	ASESORIA	SUMABLE	0	0	0.00%	0	0.00%	0	0.00%	0	0.00%
Acompañamientos jurídicos a la población solicitados	ASESORIA	SUMABLE	0	0	0.00%	0	0.00%	0	0.00%	0	0.00%

### COMPORTAMIENTO DEL INDICADOR

#### DESCRIPCIÓN DE LA META ANUAL

META ANUAL	CUARTO TRIMESTRE							
	AVANCE TRIMESTRAL				AVANCE ACUMULADO			
	PROG.	ALC.	EP%	SEMÁFORO	PROG.	ALC.	EP%	SEMÁFORO
0.00	0.00	0.00	0.00	[REDACTED]	0.00	0.00	0.00	[REDACTED]

DESCRIPCIÓN DE RESULTADOS Y JUSTIFICACIÓN EN CASO DE VARIACIÓN SUPERIOR A +- 10 POR CIENTO RESPECTO A LO PROGRAMADO


ESTA META NO SE TIENE PROGRAMADA


#### EVALUACIÓN DEL INDICADOR

ESTA META NO SE TIENE PROGRAMADA

ELABORÓ

Lic. Aurora Rodríguez Yarza

  
 Ing. César Omar Fernández Jacobo  
 Coordinador de Oficinas del Registro Civil



## FICHAS TÉCNICA DE SEGUIMIENTO DE INDICADORES 2020 DE GESTIÓN O ESTRATEGICO

**PILAR / EJE TRANSVERSAL:** Pilar 4: Seguridad  
**TEMA DE DESARROLLO:** Seguridad con visión ciudadana  
**PROGRAMA PRESUPUESTARIO:** 01080101 Protección jurídica de las personas y sus bienes  
**PROYECTO:** 010801010301 Actualización del registro civil  
**OBJETIVO DEL PROGRAMA PRESUPUESTARIO:** Conjunto de acciones para el fortalecimiento de la seguridad pública municipal, edificando una alianza entre los distintos órdenes de gobierno y la población, a fin de consolidar una cultura de legalidad que impacte en la prevención del delito.  
**DEPENDENCIA GENERAL:** J00 GOBIERNO MUNICIPAL  
**DEPENDENCIA AUXILIAR:** 109 Registro Civil

**NOMBRE DEL INDICADOR:** Porcentaje de la capacitación dentro del marco de la legislación aplicable para evitar prácticas indebidas en el ejercicio del servicio público.  
**FÓRMULA DEL CÁLCULO:** (Eventos de capacitación realizados para evitar prácticas indebidas en el ejercicio del servicio público/Eventos de capacitación programados para evitar prácticas indebidas en el ejercicio del servicio público)  
**INTERPRETACIÓN:**  
**DIMENSIÓN QUE ATIENDE:** Eficiencia **FRECUENCIA DE MEDICIÓN:** Trimestral  
**DESCRIPCIÓN DEL FACTOR DE COMPARACIÓN:** **TIPO DE INDICADOR:** Gestión  
**AMBITO GEOGRAFICO:** Municipal  
**COBERTURA:** Todo el municipio  
**LINEA BASE:** Ejercicio fiscal 2019

### COMPORTAMIENTO DE LAS VARIABLES DURANTE CUARTO TRIMESTRE

a 2.1

VARIABLE	UNIDAD DE MEDIDA	OPERACIÓN	META ANUAL	AVANCE TRIMESTRAL				AVANCE ACUMULADO			
				PROG.	%	ALCAN.	%	PROG.	%	ALCAN.	%
Eventos de capacitación realizados para evitar prácticas indebidas en el ejercicio del servicio público	EVENTO	SUMABLE	0	0	0.00%	0	0.00%	0	0.00%	0	0.00%
Eventos de capacitación programados para evitar prácticas indebidas en el ejercicio del servicio público	EVENTO	SUMABLE	0	0	0.00%	0	0.00%	0	0.00%	0	0.00%

### COMPORTAMIENTO DEL INDICADOR

#### DESCRIPCIÓN DE LA META ANUAL:

META ANUAL	CUARTO TRIMESTRE							
	AVANCE TRIMESTRAL				AVANCE ACUMULADO			
	PROG.	ALC.	EF%	SEMÁFORO	PROG.	ALC.	EF%	SEMÁFORO
0.00	0.00	0.00	0.00	VERDE	0.00	0.00	0.00	VERDE

DESCRIPCIÓN DE RESULTADOS Y JUSTIFICACIÓN EN CASO DE VARIACIÓN SUPERIOR A +- 10 POR CIENTO RESPECTO A LO PROGRAMADO

ESTA META NO SE TIENE PROGRAMADA

### EVALUACIÓN DEL INDICADOR

ESTA META NO SE TIENE PROGRAMADA

ELABORÓ

Lic. Aurora Rodríguez Yarza

Ing. César Omar Fernández Jacobo  
Coordinador de Oficiales del Registro Civil



## FICHAS TÉCNICA DE SEGUIMIENTO DE INDICADORES 2020 DE GESTION O ESTRATEGICO

**PILAR / EJE TRANSVERSAL:** Pilar 4: Seguridad  
**TEMA DE DESARROLLO:** Seguridad con visión ciudadana  
**PROGRAMA PRESUPUESTARIO:** 01080101 Protección jurídica de las personas y sus bienes  
**PROYECTO:** 010801010301 Actualización del registro civil  
**OBJETIVO DEL PROGRAMA PRESUPUESTARIO:** Conjunto de acciones para el fortalecimiento de la seguridad pública municipal, edificando una alianza entre los distintos órdenes de gobierno y la población, a fin de consolidar una cultura de legalidad que impacte en la prevención del delito.  
**DEPENDENCIA GENERAL:** J00 GOBIERNO MUNICIPAL  
**DEPENDENCIA AUXILIAR:** 109 Registro Civil

**NOMBRE DEL INDICADOR:** Porcentaje de las dinámicas de sensibilización a los servidores públicos sobre las causas del incumplimiento de normas jurídicas.  
**FÓRMULA DEL CÁLCULO:** (Dinámicas de sensibilización impartidas a los servidores públicos sobre las causas del incumplimiento de normas jurídicas/Dinámicas de  
**INTERPRETACIÓN:** N/A  
**DIMENSIÓN QUE ATIENDE:** Eficiencia **FRECUENCIA DE MEDICIÓN:**  
**DESCRIPCIÓN DEL FACTOR DE COMPARACIÓN:** N/A **TIPO DE INDICADOR:**  
**AMBITO GEOGRAFICO:** Municipal  
**COBERTURA:** Todo el municipio  
**LINEA BASE:** Ejercicio fiscal 2019

### COMPORTAMIENTO DE LAS VARIABLES DURANTE CUARTO TRIMESTRE

VARIABLE	UNIDAD DE MEDIDA	OPERACIÓN	META ANUAL	AVANCE TRIMESTRAL				AVANCE ACUMULADO			
				PROG.	%	ALCAN.	%	PROG.	%	ALCAN.	%
Dinámicas de sensibilización impartidas a los servidores públicos sobre las causas del incumplimiento de normas Dinámicas de sensibilización programadas a los servidores públicos sobre las causas del incumplimiento	ACTIVIDADES	SUMABLE	0	0	0.00%	0	0.00%	0	0.00%	0	0.00%
	ACTIVIDADES	SUMABLE	0	0	0.00%	0	0.00%	0	0.00%	0	0.00%

### COMPORTAMIENTO DEL INDICADOR

### DESCRIPCIÓN DE LA META ANUAL

META ANUAL	CUARTO TRIMESTRE				AVANCE ACUMULADO			
	PROG.	ALC.	EP%	SEMÁFORO	PROG.	ALC.	EP%	SEMÁFORO
0.00	0.00	0.00	0.00		0.00	0.00	0.00	

DESCRIPCIÓN DE RESULTADOS Y JUSTIFICACIÓN EN CASO DE VARIACIÓN SUPERIOR A +- 10 POR CIENTO RESPECTO A LO PROGRAMADO

ESTA META NO SE TIENE PROGRAMADA

### EVALUACIÓN DEL INDICADOR

ESTA META NO SE TIENE PROGRAMADA

ELABORO

Lic. Aurora Rodríguez Yarza

Ing. César Omar Fernández Jacobo  
Coordinador de Oficinas del Registro Civil





## FICHAS TÉCNICA DE SEGUIMIENTO DE INDICADORES 2020 DE GESTION O ESTRATEGICO

**PILAR / EJE TRANSVERSAL:** Pilar 4: Seguridad  
**TEMA DE DESARROLLO:** Seguridad con visión ciudadana  
**PROGRAMA PRESUPUESTARIO:** 01080101 Protección Jurídica de las personas y sus bienes  
**PROYECTO:** 010801010301 Actualización del registro civil  
**OBJETIVO DEL PROGRAMA PRESUPUESTARIO:** Conjunto de acciones para el fortalecimiento de la seguridad pública municipal, edificando una alianza entre los distintos órdenes de gobierno y la población, a fin de consolidar una cultura de legalidad que impacte en la prevención del delito.  
**DEPENDENCIA GENERAL:** J00 GOBIERNO MUNICIPAL  
**DEPENDENCIA AUXILIAR:** 109 Registro Civil

**NOMBRE DEL INDICADOR:** Porcentaje de las quejas ante la comisión de hechos indebidos por parte de los servidores públicos.  
**FÓRMULA DEL CÁLCULO:** (Quejas recibidas ante la comisión de hechos indebidos por parte de los servidores públicos/Quejas estimadas a recibir ante la comisión de hechos indebidos por parte de los servidores públicos)  
**INTERPRETACIÓN:** N/A  
**DIMENSIÓN QUE ATIENDE:** Eficiencia **FRECUENCIA DE MEDICIÓN:** Trimestral  
**DESCRIPCIÓN DEL FACTOR DE COMPARACIÓN:** N/A **TIPO DE INDICADOR:** Gestión  
**AMBITO GEOGRAFICO:** Municipal  
**COBERTURA:** Todo el municipio  
**LINEA BASE:** Ejercicio fiscal 2019

### COMPORTAMIENTO DE LAS VARIABLES DURANTE CUARTO TRIMESTRE

VARIABLE	UNIDAD DE MEDIDA	OPERACIÓN	META ANUAL	AVANCE TRIMESTRAL				AVANCE ACUMULADO			
				PROG.	ALCAN.	EP%	SEMAFORO	PROG.	ALCAN.	EP%	SEMAFORO
a 3.1 Quejas recibidas ante la comisión de hechos indebidos por parte de los servidores públicos	QUEJAS	SUMABLE	0	0	0.00%	0	0.00%	0	0.00%	0	0.00%
Quejas estimadas a recibir ante la comisión de hechos indebidos por parte de los servidores públicos	QUEJAS	SUMABLE	0	0	0.00%	0	0.00%	0	0.00%	0	0.00%

### COMPORTAMIENTO DEL INDICADOR

#### DESCRIPCIÓN DE LA META ANUAL

META ANUAL	CUARTO TRIMESTRE							
	AVANCE TRIMESTRAL				AVANCE ACUMULADO			
	PROG.	ALC.	EP%	SEMAFORO	PROG.	ALC.	EP%	SEMAFORO
0.00	0.00	0.00	0.00	V	0.00	0.00	0.00	V

DESCRIPCIÓN DE RESULTADOS Y JUSTIFICACIÓN EN CASO DE VARIACIÓN SUPERIOR A +/- 10 POR CIENTO RESPECTO A LO PROGRAMADO

ESTA META NO SE TIENE PROGRAMADA

### EVALUACIÓN DEL INDICADOR

ESTA NO SE TIENE PROGRAMADA

ELABORÓ

Lic. Aurora Rodríguez Yárza

  
 Ing. César Omar Fernández Jacobo  
 Coordinador de Oficinas del Registro Civil



## FICHAS TÉCNICA DE SEGUIMIENTO DE INDICADORES 2020 DE GESTION O ESTRATEGICO

**PILAR / EJE TRANSVERSAL:** Pilar 4: Seguridad  
**TEMA DE DESARROLLO:** Seguridad con visión ciudadana  
**PROGRAMA PRESUPUESTARIO:** 01080101 Protección Jurídica de las personas y sus bienes  
**PROYECTO:** 010801010301 Actualización del registro civil  
**OBJETIVO DEL PROGRAMA PRESUPUESTARIO:** Conjunto de acciones para el fortalecimiento de la seguridad pública municipal, edificando una alianza entre los distintos órdenes de gobierno y la población, a fin de consolidar una cultura de legalidad que impacte en la prevención del delito.  
**DEPENDENCIA GENERAL:** J00 GOBIERNO MUNICIPAL  
**DEPENDENCIA AUXILIAR:** 109 Registro Civil

**NOMBRE DEL INDICADOR:** Porcentaje en la supervisión en el desempeño del servicio público de los servidores públicos.  
**FÓRMULA DEL CÁLCULO:** (Exámenes de desempeño de funciones efectuados a los servidores públicos/Exámenes de desempeño de funciones programados)\*100  
**INTERPRETACIÓN:** N/A  
**DIMENSIÓN QUE ATIENDE:** Eficiencia  
**DESCRIPCIÓN DEL FACTOR DE COMPARACIÓN:** N/A  
**AMBITO GEOGRAFICO:** Municipal  
**COBERTURA:** Todo el municipio  
**LINEA BASE:** Ejercicio fiscal 2019

**FRECUENCIA DE MEDICIÓN:**  
**TIPO DE INDICADOR:**

### COMPORTAMIENTO DE LAS VARIABLES DURANTE CUARTO TRIMESTRE

a 3.2

VARIABLE	UNIDAD DE MEDIDA	OPERACIÓN	META ANUAL	AVANCE TRIMESTRAL				AVANCE ACUMULADO			
				PROG.	%	ALCAN.	%	PROG.	%	ALCAN.	%
Exámenes de desempeño de funciones efectuados a los servidores públicos	EVALUACION	SUMABLE	0	0	0.00%	0	0.00%	0	0.00%	0	0.00%
Exámenes de desempeño de funciones programados	EVALUACION	SUMABLE	0	0	0.00%	0	0.00%	0	0.00%	0	0.00%

### COMPORTAMIENTO DEL INDICADOR

#### DESCRIPCIÓN DE LA META ANUAL:

META ANUAL	CUARTO TRIMESTRE							
	AVANCE TRIMESTRAL				AVANCE ACUMULADO			
	PROG.	ALC.	EF%	SEMÁFORO	PROG.	ALC.	EF%	SEMÁFORO
0.00	0.00	0.00	0.00	VERDE	0.00	0.00	0.00	VERDE

DESCRIPCIÓN DE RESULTADOS Y JUSTIFICACIÓN EN CASO DE VARIACIÓN SUPERIOR A +- 10 POR CIENTO RESPECTO A LO PROGRAMADO

ESTA META NO SE TIENE PROGRAMADA

### EVALUACIÓN DEL INDICADOR

ESTA META NO SE TIENE PROGRAMADA

ELABORÓ

Uc. Aurora Rodríguez Yarza

Vo. Bo.  
 Ing. César Omar Fernández Taboada  
 Coordinador de Oficinas del Registro Civil



## FICHAS TÉCNICA DE SEGUIMIENTO DE INDICADORES 2020 DE GESTION O ESTRATEGICO

**PILAR / EJE TRANSVERSAL:** Pilar 4: Seguridad  
**TEMA DE DESARROLLO:** Seguridad con visión ciudadana  
**PROGRAMA PRESUPUESTARIO:** 01080101 Protección jurídica de las personas y sus bienes  
**PROYECTO:** 010801010301 Actualización del registro civil  
**OBJETIVO DEL PROGRAMA PRESUPUESTARIO:** Conjunto de acciones para el fortalecimiento de la seguridad pública municipal, edificando una alianza entre los distintos órdenes de gobierno y la población, a fin de consolidar una cultura de legalidad que impacte en la prevención del delito.  
**DEPENDENCIA GENERAL:** 100 GOBIERNO MUNICIPAL  
**DEPENDENCIA AUXILIAR:** 109 Registro Civil

**NOMBRE DEL INDICADOR:** Tasa de variación del registro de actas de nacimiento levantadas  
**FÓRMULA DEL CÁLCULO:**  $((\text{Número de actas de nacimiento levantadas en el año actual} / \text{Número de actas de nacimientos levantadas en el año anterior}) - 1) * 100$   
**INTERPRETACIÓN:** Total de actas de nacimiento levantadas.  
**DIMENSIÓN QUE ATIENDE:** Eficiencia  
**DESCRIPCIÓN DEL FACTOR DE COMPARACIÓN:** 6593 Actas de Nacimiento levantadas.  
**AMBITO GEOGRAFICO:** Municipal  
**COBERTURA:** Todo el municipio  
**LINEA BASE:** Ejercicio fiscal 2019

**FRECUENCIA DE MEDICIÓN:** Semestral  
**TIPO DE INDICADOR:** Gestión

### COMPORTAMIENTO DE LAS VARIABLES DURANTE CUARTO TRIMESTRE

a 4.1

VARIABLE	UNIDAD DE MEDIDA	OPERACIÓN	META ANUAL	AVANCE TRIMESTRAL				AVANCE ACUMULADO			
				PROG.	%	ALCAN.	%	PROG.	%	ALCAN.	%
Número de actas de nacimiento levantadas en el año actual	registro de actas	Sumable	2,067.00	1,576	76.25%	1,576	100.00%	2,067	100.00%	2,067	100.00%
Número de actas de nacimientos levantadas en el año anterior	registro de actas	Sumable	6,593.00	3,297	50.01%	3,297	100.00%	6,593.00	100.00%	6,593.00	100.00%

### COMPORTAMIENTO DEL INDICADOR

#### DESCRIPCIÓN DE LA META ANUAL:

META ANUAL	CUARTO TRIMESTRE							
	AVANCE TRIMESTRAL				AVANCE ACUMULADO			
	PROG.	ALC.	EP%	SEMÁFORO	PROG.	ALC.	EP%	SEMÁFORO
-68.65	-52.20	-52.20	100.00	VERDE	-68.65	-68.65	100.00	VERDE

DESCRIPCIÓN DE RESULTADOS Y JUSTIFICACIÓN EN CASO DE VARIACIÓN SUPERIOR A +- 10 POR CIENTO RESPECTO A LO PROGRAMADO

SE CUMPLIO LA META PARA EL REQUIRIMIENTO DEL EJERCICIO FISCAL

#### EVALUACIÓN DEL INDICADOR:

se recomienda seguir bajo esta línea de trabajo

ELABORÓ

Lic. Aurora Rodríguez Yarza

Ing. César Omar Fernández Jacobo  
Coordinador de Oficinas del Registro Civil



## FICHAS TÉCNICA DE SEGUIMIENTO DE INDICADORES 2020 DE GESTION O ESTRATEGICO

**PILAR / EJE TRANSVERSAL:** Pilar 4: Seguridad  
**TEMA DE DESARROLLO:** Seguridad con visión ciudadana  
**PROGRAMA PRESUPUESTARIO:** 01080101 Protección jurídica de las personas y sus bienes  
**PROYECTO:** 010801010301 Actualización del registro civil  
**OBJETIVO DEL PROGRAMA PRESUPUESTARIO:** Conjunto de acciones para el fortalecimiento de la seguridad pública municipal, edificando una alianza entre los distintos órdenes de gobierno y la población, a fin de consolidar una cultura de legalidad que impacte en la prevención del delito.  
**DEPENDENCIA GENERAL:** J00 GOBIERNO MUNICIPAL  
**DEPENDENCIA AUXILIAR:** 109 Registro Civil

**NOMBRE DEL INDICADOR:** Tasa de variación del registro de actas de defunción levantadas  
**FÓRMULA DEL CÁLCULO:**  $((\text{Número de actas de defunciones levantadas en el año actual} / \text{Número de actas de defunciones levantadas en el año anterior}) - 1) * 100$   
**INTERPRETACIÓN:** Actas de defunciones  
**DIMENSIÓN QUE ATIENDE:** Eficiencia  
**DESCRIPCIÓN DEL FACTOR DE COMPARACIÓN:** 1,372 Actas de defunción levantadas  
**AMBITO GEOGRAFICO:** Municipal  
**COBERTURA:** Todo el municipio  
**LINEA BASE:** Ejercicio fiscal 2019

**FRECUENCIA DE MEDICIÓN:** Semestral  
**TIPO DE INDICADOR:** Gestión

### COMPORTAMIENTO DE LAS VARIABLES DURANTE CUARTO TRIMESTRE

a 4.2

VARIABLE	UNIDAD DE MEDIDA	OPERACIÓN	META ANUAL	AVANCE TRIMESTRAL				AVANCE ACUMULADO			
				PROG.	%	ALCAN.	%	PROG.	%	ALCAN.	%
Número de actas de defunciones levantadas en el año actual	registro de actas	Sumable	1,061.00	524	49.39%	524	100.00%	1,061	100.00%	1,061	100.00%
Número de actas de defunciones levantadas en el año anterior	registro de actas	Sumable	1,372.00	387	28.21%	387	100.00%	1,073	78.21%	1,073	100.00%

### COMPORTAMIENTO DEL INDICADOR

### DESCRIPCIÓN DE LA META ANUAL:

META ANUAL	CUARTO TRIMESTRE							
	AVANCE TRIMESTRAL				AVANCE ACUMULADO			
	PROG.	ALC.	EF%	SEMÁFORO	PROG.	ALC.	EF%	SEMÁFORO
-22.67	35.40	35.40	100.00	VERDE	-1.12	-1.12	100.00	VERDE

DESCRIPCIÓN DE RESULTADOS Y JUSTIFICACIÓN EN CASO DE VARIACIÓN SUPERIOR A +10 POR CIENTO RESPECTO A LO PROGRAMADO

SE CUMPLIO LA META PARA EL REQUIRIMIENTO DEL EJERCICIO FISCAL


### EVALUACIÓN DEL INDICADOR

se recomienda seguir bajo esta línea de trabajo

ELABORÓ

Lic. Aurora Rodríguez Yarza

Ing. César Omar Fernández Jacobo  
Coordinador de Oficinas del Registro Civil



## FICHAS TÉCNICA DE SEGUIMIENTO DE INDICADORES 2020 DE GESTION O ESTRATEGICO

**PILAR / EJE TRANSVERSAL:** Pilar 4: Seguridad  
**TEMA DE DESARROLLO:** Seguridad con visión ciudadana  
**PROGRAMA PRESUPUESTARIO:** 01080101 Protección jurídica de las personas y sus bienes  
**PROYECTO:** 010801010301 Actualización del registro civil  
**OBJETIVO DEL PROGRAMA PRESUPUESTARIO:** Conjunto de acciones para el fortalecimiento de la seguridad pública municipal, edificando una alianza entre los distintos órdenes de gobierno y la población, a fin de consolidar una cultura de legalidad que impacte en la prevención del delito.  
**DEPENDENCIA GENERAL:** J00 GOBIERNO MUNICIPAL  
**DEPENDENCIA AUXILIAR:** 109 Registro Civil

**NOMBRE DEL INDICADOR:** Tasa de variación del registro de actas de matrimonios levantadas  
**FÓRMULA DEL CÁLCULO:**  $((\text{Número de actas de matrimonios levantadas en el año actual} / \text{Número de actas de matrimonios levantadas en el año anterior}) - 1) * 100$   
**INTERPRETACIÓN:** Numero de casamientos en el municipio.  
**DIMENSIÓN QUE ATIENDE:** Eficiencia  
**DESCRIPCIÓN DEL FACTOR DE COMPARACIÓN:** Numero de casamientos.  
**AMBITO GEOGRAFICO:** Municipal  
**COBERTURA:** Todo el municipio  
**LINEA BASE:** Ejercicio fiscal 2019

**FRECUENCIA DE MEDICIÓN:** Semestral  
**TIPO DE INDICADOR:** Gestión

### COMPORTAMIENTO DE LAS VARIABLES DURANTE CUARTO TRIMESTRE

a 4.3

VARIABLE	UNIDAD DE MEDIDA	OPERACIÓN	META ANUAL	AVANCE TRIMESTRAL				AVANCE ACUMULADO			
				PROG.	%	ALCAN.	%	PROG.	%	ALCAN.	%
Número de actas de matrimonios levantadas en el año actual	registro de actas	Sumable	264.00	268	101.52%	268	100.00%	268	101.52%	268	100.00%
Número de actas de matrimonios levantadas en el año anterior	registro de actas	Sumable	1,365.00	817 518	59.85%	827 518	100.00%	1,635	119.78%	1,635	100.00%

### COMPORTAMIENTO DEL INDICADOR

### DESCRIPCIÓN DE LA META ANUAL

META ANUAL	CUARTO TRIMESTRE							
	AVANCE TRIMESTRAL				AVANCE ACUMULADO			
	PROG.	ALC.	EF%	SEMÁFORO	PROG.	ALC.	EF%	SEMÁFORO
-80.66	-67.20	-67.20	100.00	VERDE	-83.61	-83.61	100.00	VERDE

DESCRIPCIÓN DE RESULTADOS Y JUSTIFICACIÓN EN CASO DE VARIACIÓN SUPERIOR A +- 10 POR CIENTO RESPECTO A LO PROGRAMADO

SE CUMPLIO LA META PARA EL REQUIRIMIENTO DEL EJERCICIO FISCAL

### EVALUACIÓN DEL INDICADOR

se recomienda seguir bajo esta línea de trabajo

ELABORÓ

Uc. Aurora Rodríguez Yarza

Vo.Bo

Ing. César Omar Fernández Jacobo  
Coordinador de Oficinas del Registro Civil



## FICHAS TÉCNICA DE SEGUIMIENTO DE INDICADORES 2020 DE GESTION O ESTRATEGICO

**PILAR / EJE TRANSVERSAL:** Pilar 4: Seguridad  
**TEMA DE DESARROLLO:** Seguridad con visión ciudadana  
**PROGRAMA PRESUPUESTARIO:** 01080101 Protección jurídica de las personas y sus bienes  
**PROYECTO:** 010801010301 Actualización del registro civil  
**OBJETIVO DEL PROGRAMA PRESUPUESTARIO:** Conjunto de acciones para el fortalecimiento de la seguridad pública municipal, edificando una alianza entre los distintos órdenes de gobierno y la población, a fin de consolidar una cultura de legalidad que impacte en la prevención del delito.  
**DEPENDENCIA GENERAL:** J00 GOBIERNO MUNICIPAL  
**DEPENDENCIA AUXILIAR:** 109 Registro Civil

**NOMBRE DEL INDICADOR:** Tasa de variación del registro de actas divorcios levantadas  
**FÓRMULA DEL CÁLCULO:**  $((\text{Número de actas de divorcios levantadas en el año actual} / \text{Número de actas de divorcios levantadas en el año anterior}) - 1) * 100$   
**INTERPRETACIÓN:** Numero de divorcios ejecutados en el Municipio  
**DIMENSIÓN QUE ATIENDE:** Eficiencia  
**DESCRIPCIÓN DEL FACTOR DE COMPARACIÓN:** Numero de actas levantadas  
**AMBITO GEOGRAFICO:** Municipal  
**COBERTURA:** Todo el municipio  
**LINEA BASE:** Ejercicio fiscal 2019

**FRECUENCIA DE MEDICIÓN:** Semestral  
**TIPO DE INDICADOR:** Gestión

### COMPORTAMIENTO DE LAS VARIABLES DURANTE CUARTO TRIMESTRE

VARIABLE	UNIDAD DE MEDIDA	OPERACIÓN	META ANUAL	AVANCE TRIMESTRAL				AVANCE ACUMULADO			
				PROG.	%	ALCAN.	%	PROG.	%	ALCAN.	%
Número de actas de divorcios levantadas en el año actual	registro de actas	Sumable	80	80	100.00%	80	100.00%	80	100.00%	80	100.00%
Número de actas de divorcios levantadas en el año anterior	registro de actas	Sumable	272	136	50.00%	136	100.00%	272	100.00%	272	100.00%

### COMPORTAMIENTO DEL INDICADOR

### DESCRIPCIÓN DE LA META ANUAL

META ANUAL	CUARTO TRIMESTRE				AVANCE ACUMULADO			
	PROG.	ALC.	EP%	SEMÁFORO	PROG.	ALC.	EP%	SEMÁFORO
-70.59	-41.18	-41.18	100.00	VERDE	-70.59	-70.59	100.00	V

DESCRIPCIÓN DE RESULTADOS Y JUSTIFICACIÓN EN CASO DE VARIACIÓN SUPERIOR A ± 10 POR CIENTO RESPECTO A LO PROGRAMADO

SE CUMPLIO LA META PARA EL REQUIRIMIENTO DEL EJERCICIO FISCAL


### EVALUACIÓN DEL INDICADOR

se recomienda seguir bajo esta línea de trabajo

ELABORÓ

Lic. Aurora Rodriguez Yarza

Ing. César Omar Fernández Jacobo  
Coordinador de Oficinas del Registro Civil



## FICHAS TÉCNICA DE SEGUIMIENTO DE INDICADORES 2020 DE GESTION O ESTRATEGICO

**PILAR / EJE TRANSVERSAL:** Pilar 4: Seguridad  
**TEMA DE DESARROLLO:** Seguridad con visión ciudadana  
**PROGRAMA PRESUPUESTARIO:** 01080101 Protección jurídica de las personas y sus bienes  
**PROYECTO:** 010801010301 Actualización del registro civil  
**OBJETIVO DEL PROGRAMA PRESUPUESTARIO:** Conjunto de acciones para el fortalecimiento de la seguridad pública municipal, edificando una alianza entre los distintos órdenes de gobierno y la población, a fin de consolidar una cultura de legalidad que impacte en la prevención del delito.  
**DEPENDENCIA GENERAL:** J00 GOBIERNO MUNICIPAL  
**DEPENDENCIA AUXILIAR:** 109 Registro Civil

**NOMBRE DEL INDICADOR:** Tasa de variación del registro de adopciones levantadas  
**FÓRMULA DEL CÁLCULO:**  $((\text{Número de actas de adopciones levantadas en el año actual} / \text{Número de actas de adopciones levantadas en el año anterior}) - 1) * 100$   
**INTERPRETACIÓN:** N/A  
**DIMENSIÓN QUE ATIENDE:** Eficiencia **FRECUENCIA DE MEDICIÓN:** Semestral  
**DESCRIPCIÓN DEL FACTOR DE COMPARACIÓN:** N/A **TIPO DE INDICADOR:** Gestión  
**AMBITO GEOGRAFICO:** Municipal  
**COBERTURA:** Todo el municipio  
**LINEA BASE:** Ejercicio fiscal 2019

### COMPORTAMIENTO DE LAS VARIABLES DURANTE CUARTO TRIMESTRE

a 4.5

VARIABLE	UNIDAD DE MEDIDA	OPERACIÓN	META ANUAL	AVANCE TRIMESTRAL				AVANCE ACUMULADO			
				PROG.	%	ALCAN.	%	PROG.	%	ALCAN.	%
Número de actas de adopciones levantadas en el año actual	registro de actas	sumable	0	0	0.00%	0	0.00%	0	0.00%	0	0.00%
Número de actas de adopciones levantadas en el año anterior	registro de actas	sumable	0	0	0.00%	0	0.00%	0	0.00%	0	0.00%

### COMPORTAMIENTO DEL INDICADOR

### DESCRIPCIÓN DE LA META ANUAL

META ANUAL	CUARTO TRIMESTRE							
	AVANCE TRIMESTRAL				AVANCE ACUMULADO			
	PROG.	ALC.	EF%	SEMÁFORO	PROG.	ALC.	EF%	SEMÁFORO
0.00	0.00	0.00	0.00	VERDE	0.00	0.00	0.00	VERDE

DESCRIPCIÓN DE RESULTADOS Y JUSTIFICACIÓN EN CASO DE VARIACIÓN SUPERIOR A +/- 10 POR CIENTO RESPECTO A LO PROGRAMADO

ESTA META NO SE TIENE PROGRAMADA

### EVALUACIÓN DEL INDICADOR

ESTA META NO SE TIENE PROGRAMADA

ELABORÓ

Lic. Janet Rodríguez Sandoval  
Jefe de Departamento

VERBO

Ing. César Omar Fernández Jacobo  
Coordinador de Oficinas del Registro Civil



## FICHAS TÉCNICA DE SEGUIMIENTO DE INDICADORES 2020 DE GESTION O ESTRATEGICO

**PILAR / EJE TRANSVERSAL:** Pilar 4: Seguridad  
**TEMA DE DESARROLLO:** Seguridad con visión ciudadana  
**PROGRAMA PRESUPUESTARIO:** 01080101 Protección jurídica de las personas y sus bienes  
**PROYECTO:** 010801010301 Actualización del registro civil  
**OBJETIVO DEL PROGRAMA PRESUPUESTARIO:** Conjunto de acciones para el fortalecimiento de la seguridad pública municipal, edificando una alianza entre los distintos órdenes de gobierno y la población, a fin de consolidar una cultura de legalidad que impacte en la prevención del delito.  
**DEPENDENCIA GENERAL:** 100 GOBIERNO MUNICIPAL  
**DEPENDENCIA AUXILIAR:** 109 Registro Civil

**NOMBRE DEL INDICADOR:** Tasa de variación del registro de actas de reconocimientos de hijos levantadas  
**FÓRMULA DEL CÁLCULO:**  $((\text{Número de actas de reconocimiento de hijos levantadas en el año actual} / \text{Número de actas de reconocimiento de hijos levantadas en el año anterior}))$   
**INTERPRETACIÓN:** N/A  
**DIMENSIÓN QUE ATIENDE:** Eficiencia **FRECUENCIA DE MEDICIÓN:** Semestral  
**DESCRIPCIÓN DEL FACTOR DE COMPARACIÓN:** N/A **TIPO DE INDICADOR:** Gestión  
**AMBITO GEOGRAFICO:** Municipal  
**COBERTURA:** Todo el municipio  
**LINEA BASE:** Ejercicio fiscal 2019

a 4.6

COMPORTAMIENTO DE LAS VARIABLES DURANTE CUARTO TRIMESTRE											
VARIABLE	UNIDAD DE MEDIDA	OPERACIÓN	META ANUAL	AVANCE TRIMESTRAL				AVANCE ACUMULADO			
				PROG.	%	ALCAN.	%	PROG.	%	ALCAN.	%
Número de actas de reconocimiento de hijos levantadas en el año actual	Registro de actas	sumable	0	0	0.00%	0	0.00%	0	0.00%	0	0.00%
Número de actas de reconocimiento de hijos levantadas en el año anterior	Registro de actas	sumable	0	0	0.00%	0	0.00%	0	0.00%	0	0.00%

### COMPORTAMIENTO DEL INDICADOR

### DESCRIPCIÓN DE LA META ANUAL

META ANUAL	CUARTO TRIMESTRE							
	AVANCE TRIMESTRAL				AVANCE ACUMULADO			
	PROG.	ALC.	EP%	SEMÁFORO	PROG.	ALC.	EP%	SEMÁFORO
0.00	0.00	0.00	0.00	VERDE	0.00	0.00	0.00	VERDE

### DESCRIPCIÓN DE RESULTADOS Y JUSTIFICACIÓN EN CASO DE VARIACIÓN SUPERIOR A +- 10 POR CIENTO RESPECTO A LO PROGRAMADO

ESTA META NO SE TIENE PROGRAMADA

### EVALUACIÓN DEL INDICADOR

ESTA META NO SE TIENE PROGRAMADA

ELABORA

Lic. Aurora Rodríguez Yarza

Ing. César Omar Fernández Jacobo  
Coordinador de Oficinas del Registro Civil



## FICHAS TÉCNICA DE SEGUIMIENTO DE INDICADORES 2020 DE GESTION O ESTRATEGICO

**PILAR / EJE TRANSVERSAL:** Pilar 4: Seguridad  
**TEMA DE DESARROLLO:** Seguridad con visión ciudadana  
**PROGRAMA PRESUPUESTARIO:** 01080101 Protección jurídica de las personas y sus bienes  
**PROYECTO:** 010801010301 Actualización del registro civil  
**OBJETIVO DEL PROGRAMA PRESUPUESTARIO:** Conjunto de acciones para el fortalecimiento de la seguridad pública municipal, edificando una alianza entre los distintos órdenes de gobierno y la población, a fin de consolidar una cultura de legalidad que impacte en la prevención del delito.  
**DEPENDENCIA GENERAL:** J00 GOBIERNO MUNICIPAL  
**DEPENDENCIA AUXILIAR:** 109 Registro Civil

**NOMBRE DEL INDICADOR:** Tasa de variación del registro de actas de reconocimientos de declaración de ausencias  
**FÓRMULA DEL CÁLCULO:**  $((\text{Número de actas de declaración de ausencias levantadas en el año actual} / \text{Número de actas de declaración de ausencias levantadas en el año anterior}) - 1) \times 100$   
**INTERPRETACIÓN:** N/A  
**DIMENSIÓN QUE ATIENDE:** Eficiencia **FRECUENCIA DE MEDICIÓN:** Semestral  
**DESCRIPCIÓN DEL FACTOR DE COMPARACIÓN:** N/A **TIPO DE INDICADOR:** Gestión  
**AMBITO GEOGRAFICO:** Municipal  
**COBERTURA:** Todo el municipio  
**LINEA BASE:** Ejercicio fiscal 2019

### COMPORTAMIENTO DE LAS VARIABLES DURANTE CUARTO TRIMESTRE

VARIABLE	UNIDAD DE MEDIDA	OPERACIÓN	META ANUAL	AVANCE TRIMESTRAL				AVANCE ACUMULADO			
				PROG.	%	ALCAN.	%	PROG.	%	ALCAN.	%
Número de actas de declaración de ausencias levantadas en el año actual	0	0	0	0	0.00%	0	0.00%	0	0.00%	0	0.00%
Número de actas de declaración de ausencias levantadas en el año anterior	0	0	0	0	0.00%	0	0.00%	0	0.00%	0	0.00%

a 4.7

### COMPORTAMIENTO DEL INDICADOR

### DESCRIPCIÓN DE LA META ANUAL

META ANUAL	CUARTO TRIMESTRE				AVANCE ACUMULADO			
	PROG.	ALC.	EP%	SEMÁFORO	PROG.	ALC.	EP%	SEMÁFORO
0.00	0.00	0.00	0.00	VI	0.00	0.00	0.00	VERD

DESCRIPCIÓN DE RESULTADOS Y JUSTIFICACIÓN EN CASO DE VARIACIÓN SUPERIOR A +/- 10 POR CIENTO RESPECTO A LO PROGRAMADO

ESTA META NO SE TIENE PROGRAMADA

### EVALUACIÓN DEL INDICADOR

ESTA META NO SE TIENE PROGRAMADA

ELABORO

Lic. Aurora Rodríguez Yarza

Ing. César Omar Fernández Jacobo  
Coordinador de Oficinas del Registro Civil





# PBRM-08b FICHAS TÉCNICA DE SEGUIMIENTO DE INDICADORES 2020



**PILAR / EJE TRANSVERSAL:** Eje transversal II: Gobierno Moderno,  
**TEMA DE DESARROLLO:** Comunicación y diálogo con la ciudadanía como elemento  
**PROGRAMA PRESUPUESTARIO:** 01030101 Conducción de las políticas generales de gobierno  
**PROYECTO PRESUPUESTARIO:** 010301010101 Relaciones públicas  
**OBJETIVO DEL PROGRAMA PRESUPUESTARIO:** Ejercer un gobierno democrático que impulse la participación social y ofrezca servicio de calidad en el marco de legalidad y justicia, para elevar las  
**DEPENDENCIA GENERAL:** A00 PRESIDENCIA  
**DEPENDENCIA AUXILIAR:** 100 Secretaría Particular

**NOMBRE DEL INDICADOR:** Tasa de variación de mecanismos e instrumentos de participación social realizados  
 ((mecanismos e instrumentos de participación social realizados para la conformación de Políticas Públicas Municipales en el año actual/ mecanismos e instrumentos de participación social realizados para la conformación de Políticas Públicas Municipales en el año anterior)-1)\*100  
**FÓRMULA DEL CÁLCULO:**  
**INTERPRETACIÓN:** La variación de los Mecanismos e Instrumentos de participación social realizados en cada año  
**DIMENSIÓN QUE ATIENDE:** Eficiencia FRECUENCIA DE F anual  
**DESCRIPCIÓN DEL FACTOR DE COMPARACIÓN:** Mecanismos e Instrumentos Implementados en el municipio TIPO DE INDICAD Estategico  
**AMBITO GEOGRAFICO:** Municipal  
**COBERTURA:** Todo el Municipio  
**LÍNEA BASE:** Ejercicio fiscal 2019

### COMPORTAMIENTO DE LAS VARIABLES DURANTE EL CUARTO TRIMESTRE

VARIABLE	UNIDAD DE MEDIDA	OPERACIÓN	META ANUAL	AVANCE TRIMESTRAL				AVANCE ACUMULADO			
				PROG. (%)	ALCAN. (%)	ALCAN. (%)	SEMAFORO	PROG. (%)	ALCAN. (%)	ALCAN. (%)	SEMAFORO
mecanismos e instrumentos de participación social realizados para la conformación de Políticas Públicas Municipales en el año actual	acción	Constante	4	4	100.00%	4	100.00%	4	100.00%	4	100.00%
mecanismos e instrumentos de participación social realizados para la conformación de Políticas Públicas Municipales en el año anterior	acción	Sumable	4	4	100.00%	4	100.00%	4	100.00%	4	100.00%

### COMPORTAMIENTO DEL INDICADOR

### DESCRIPCIÓN DE LA META ANUAL

META ANUAL	CUARTO TRIMESTRE							
	AVANCE TRIMESTRAL				AVANCE ACUMULADO			
	PROG. (%)	ALC. (%)	EPK (%)	SEMAFORO	PROG. (%)	ALC. (%)	EPK (%)	SEMAFORO
4.00	4.00	4.00	100.00	VERDE	4.00	4.00	100.00	VERDE

### DESCRIPCIÓN DE RESULTADOS Y JUSTIFICACIÓN EN CASO DE VARIACIÓN SUPERIOR A 4-10 POR CIENTO RESPECTO A LO PROGRAMADO

Esta meta es anual es por ello que se realiza cumpliendo con lo programado, conforme a lo especificado dando a conocer a los ciudadanos de las diferentes colonias por medio de visitas, reuniones y a su vez realizar las actividades correspondientes a beneficio de la comunidad vallecaqueña.

### EVALUACIÓN DEL INDICADOR

Este componente es de carácter anual, por lo que su evaluación se realizara hasta el cuarto trimestre

ELABORÓ

C. Blanca Estela Hernández Orduña



Dir. de Gobierno

VALIDÓ

C. Celestino Barrera Méndez  
 Director de Gobierno

*Proceder*



## PbRM-08b FICHAS TÉCNICA DE SEGUIMIENTO DE INDICADORES 2020



**PILAR / EJE TRANSVERSAL:** Eje transversal III: Gobierno Moderno,  
**TEMA DE DESARROLLO:** Comunicación y diálogo con la ciudadanía como elemento  
**PROGRAMA PRESUPUESTARIO:** 01030101 Conducción de las políticas generales de gobierno  
**PROYECTO PRESUPUESTARIO:** 010301010101 Relaciones públicas  
**OBJETIVO DEL PROGRAMA PRESUPUESTARIO:** Ejercer un gobierno democrático que impulse la participación social y ofrezca servicio de calidad en el marco de legalidad y justicia, para elevar las  
**DEPENDENCIA GENERAL:** A00 PRESIDENCIA  
**DEPENDENCIA AUXILIAR:** 100 Secretaría Particular

**11** Tasa de variación de participación ciudadana para la conformación de políticas públicas  
**FÓRMULA DEL CÁLCULO:** ((Participación ciudadana registrada en los mecanismos e instrumentos de participación social para la conformación de políticas públicas municipales  
**INTERPRETACIÓN:** Variación entre lo programado y lo realizado  
**DIMENSIÓN QUE ATIENDE:** Eficiencia FRECUENCIA DE 1 Anual  
**DESCRIPCIÓN DEL FACTOR DE COMPARACIÓN:** Informe municipal TIPO DE INDICAD Estratégico  
**AMBITO GEOGRÁFICO:** Municipal  
**COBERTURA:** Todo el Municipi  
**LÍNEA BASE:** Ejercicio fiscal 2019

### COMPORTAMIENTO DE LAS VARIABLES DURANTE EL CUARTO TRIMESTRE

prop

VARIABLE	UNIDAD DE MEDIDA	OPERACIÓN	META ANUAL	AVANCE TRIMESTRAL				AVANCE ACUMULADO			
				PROG.	%	ALCAN.	%	PROG.	%	ALCAN.	%
Participación ciudadana registrada en los mecanismos e instrumentos de participación social para la conformación de políticas públicas municipales en el año actual	Documento	Sumable	1	1	100.00%	1	100.00%	1	100.00%	1	100.00%
Participación ciudadana registrada en los mecanismos e instrumentos de participación social para la conformación de políticas públicas municipales en el año anterior	Documento	Sumable	1	1	100.00%	1	100.00%	1	100.00%	1	100.00%

#### RESULTADO ESPERADO

#### COMPORTAMIENTO DEL INDICADOR

#### DESCRIPCIÓN DE LA META ANUAL:

META ANUAL	CUARTO TRIMESTRE							
	AVANCE TRIMESTRAL				AVANCE ACUMULADO			
	PROG.	ALC.	EF%	SEMÁFORO	PROG.	ALC.	EF%	SEMÁFORO
0.00	1.00	1.00	100.00	VERDE	1.00	1.00	100.00	VERDE

#### DESCRIPCIÓN DE RESULTADOS Y JUSTIFICACIÓN EN CASO DE VARIACIÓN SUPERIOR A ± 10 POR CIENTO RESPECTO A LO PROGRAMADO

Se realiza lo correspondiente sobre lo programado en el cual se trabaja en conjunto con los vecinos tomando el debido reporte a fin de que se realicen las gestiones correspondientes a las diferentes áreas administrativas.

#### EVALUACIÓN DEL INDICADOR

Este componente es de carácter anual, por lo que su evaluación se realizara hasta el cuarto trimestre

ELABORÓ

C. Blanca Estela Hernández Orduña



VALIDÓ

C. Celestino Barrera Méndez  
Director de Gobierno



## PbRM-08b FICHAS TÉCNICA DE SEGUIMIENTO DE INDICADORES 2020



**PILAR / EJE TRANSVERSAL:** Eje transversal II: Gobierno Moderno,  
**TEMA DE DESARROLLO:** Comunicación y diálogo con la ciudadanía como elemento  
**PROGRAMA PRESUPUESTARIO:** 01030101 Conducción de las políticas generales de gobierno  
**PROYECTO PRESUPUESTARIO:** 010301010101 Relaciones públicas  
**OBJETIVO DEL PROGRAMA PRESUPUESTARIO:** Ejercer un gobierno democrático que impulse la participación social y ofrezca servicio de calidad en el marco de legalidad y justicia, para elevar las  
**DEPENDENCIA GENERAL:** A00 PRESIDENCIA  
**DEPENDENCIA AUXILIAR:** 100 Secretaría Particular

**NOMBRE DEL INDICADOR:** Porcentaje de demandas ciudadanas para la construcción de políticas públicas municipales.  
**FÓRMULA DEL CÁLCULO:** (Demandas ciudadanas para la construcción de las políticas públicas municipales atendidas/Demandas ciudadanas para la construcción de políticas públicas municipales registradas)  
**INTERPRETACIÓN:** N/A  
**DIMENSIÓN QUE ATIENDE:** Eficiencia  
**DESCRIPCIÓN DEL FACTOR DE COMPARACIÓN:** N/A  
**AMBITO GEOGRAFICO:** Municipal  
**COBERTURA:** Todo el Municipal  
**LÍNEA BASE:** Ejercicio fiscal 2019

FRECUENCIA DE: Semestral  
 TIPO DE INDICADOR: Gestión

### COMPORTAMIENTO DE LAS VARIABLES DURANTE EL CUARTO TRIMESTRE

VARIABLE	UNIDAD DE MEDIDA	OPERACIÓN	META ANUAL	AVANCE TRIMESTRAL			AVANCE ACUMULADO		
				PROG.	ALCAN.	%	PROG.	ALCAN.	%
Demandas ciudadanas para la construcción de las políticas públicas municipales atendidas	0		0	0	0	0.00%	0	0	0.00%
Demandas ciudadanas para la construcción de políticas públicas municipales registradas	0		0	0	0	0.00%	0	0	0.00%

### COMPORTAMIENTO DEL INDICADOR

#### DESCRIPCIÓN DE LA META ANUAL:

META ANUAL	CUARTO TRIMESTRE							
	AVANCE TRIMESTRAL		AVANCE ACUMULADO					
	PROG.	ALC.	EP%	SEMAFORO	PROG.	ALC.	EP%	SEMAFORO
0.00	0.00	0.00	0.00	VERDE	0.00	0.00	0.00	VERDE

DESCRIPCIÓN DE RESULTADOS Y JUSTIFICACIÓN EN CASO DE VARIACIÓN SUPERIOR A +/- 10 POR CIENTO RESPECTO A LO PROGRAMADO


Actividad no programada

#### EVALUACIÓN DEL INDICADOR

Actividad no programada

ELABORÓ

C. Blanca Estela Hernández Orduña



VALIDÓ

C. Celestino Barrera Méndez  
 Director de Gobierno



PbRM-08b FICHAS TÉCNICA DE SEGUIMIENTO DE INDICADORES 2020



**PILAR / EJE TRANSVERSAL:** Eje transversal II: Gobierno Moderno,  
**TEMA DE DESARROLLO:** Comunicación y diálogo con la ciudadanía como elemento  
**PROGRAMA PRESUPUESTARIO:** 01030101 Conducción de las políticas generales de gobierno  
**PROYECTO PRESUPUESTARIO:** 010301010101 Relaciones públicas  
**OBJETIVO DEL PROGRAMA PRESUPUESTARIO:** Ejercer un gobierno democrático que impulse la participación social y ofrezca servicio de calidad en el marco de legalidad y justicia, para elevar las  
**DEPENDENCIA GENERAL:** A00 PRESIDENCIA  
**DEPENDENCIA AUXILIAR:** 100 Secretaría Particular  
**NOMBRE DEL INDICADOR:** Porcentaje de políticas públicas municipales realizadas.  
**FÓRMULA DEL CÁLCULO:** (Políticas públicas municipales realizadas/Políticas públicas municipales programadas)\*100  
**INTERPRETACIÓN:** Variación entre lo programado y lo otorgado  
**DIMENSIÓN QUE ATIENDE:** Eficiencia  
**DESCRIPCIÓN DEL FACTOR DE COMPARACIÓN:** Audiencias Públicas municipales  
**AMBITO GEOGRAFICO:** Municipal  
**COBERTURA:** Todo el Municipal  
**LINEA BASE:** Ejercicio fiscal 2019  
**ELABORÓ:**  
**VALIDÓ:**

FRECUENCIA DE 1 SEMESTRAL  
 TIPO DE INDICAD GESTION

COMPORTAMIENTO DE LAS VARIABLES DURANTE EL CUARTO TRIMESTRE

VARIABLE	UNIDAD DE MEDIDA	OPERACIÓN	META ANUAL	AVANCE TRIMESTRAL				AVANCE ACUMULADO			
				PROG.	%	ALCAN.	%	PROG.	%	ALCAN.	%
Políticas públicas municipales realizadas	Atención	Sumable	115	57	49.57%	57	100.00%	115	100.00%	115	100.00%
Políticas públicas municipales programadas	Atención	Sumable	115	57	49.57%	57	100.00%	115	100.00%	115	100.00%

COMPORTAMIENTO DEL INDICADOR

DESCRIPCIÓN DE LA META ANUAL


META ANUAL	CUARTO TRIMESTRE							
	AVANCE TRIMESTRAL				AVANCE ACUMULADO			
	PROG.	ALC.	EP%	SEMAFORO	PROG.	ALC.	EP%	SEMAFORO
100.00	100.00	100.00	100.00	VERDE	100.00	100.00	100.00	VERDE

DESCRIPCIÓN DE RESULTADOS Y JUSTIFICACIÓN EN CASO DE VARIACIÓN SUPERIOR A + 10 POR CIENTO RESPECTO A LO PROGRAMADO

Se realizaron a pesar de estar en contingencia los cuales son de suma importancia en esta dirección

EVALUACIÓN DEL INDICADOR

ELABORÓ  
  
 C. Blanca Estela Hernández Orduña



VALIDÓ  
  
 C. Celestino Barrera Méndez  
 Director de Gobierno



## PbRM-08b FICHAS TÉCNICA DE SEGUIMIENTO DE INDICADORES 2020



**PILAR / EJE TRANSVERSAL:** Eje transversal II: Gobierno Moderno,  
**TEMA DE DESARROLLO:** Comunicación y diálogo con la ciudadanía como elemento  
**PROGRAMA PRESUPUESTARIO:** 01030101 Conducción de las políticas generales de gobierno  
**PROYECTO PRESUPUESTARIO:** 010301010101 Relaciones públicas  
**OBJETIVO DEL PROGRAMA PRESUPUESTARIO:** Ejercer un gobierno democrático que impulse la participación social y ofrezca servicio de calidad en el marco de legalidad y justicia, para elevar las  
**DEPENDENCIA GENERAL:** A00 PRESIDENCIA  
**DEPENDENCIA AUXILIAR:** 100 Secretaría Particular

**NOMBRE DEL INDICADOR:** Porcentaje de políticas públicas municipales actualizadas.  
**FÓRMULA DEL CÁLCULO:** (Políticas públicas municipales actualizadas / Total de políticas públicas municipales) \*100  
**INTERPRETACIÓN:** N/A  
**DIMENSIÓN QUE ATIENDE:** Eficiencia  
**DESCRIPCIÓN DEL FACTOR DE COMPARACIÓN:** Audiencias Públicas municipales  
**AMBITO GEOGRÁFICO:** Municipal  
**COBERTURA:** Todo el Municipal  
**LÍNEA BASE:** Ejercicio fiscal 2019

FRECUENCIA DE: TRIMESTRAL  
 TIPO DE INDICAD: GESTION

### COMPORTAMIENTO DE LAS VARIABLES DURANTE EL CUARTO TRIMESTRE

VARIABLE	UNIDAD DE MEDIDA	OPERACIÓN	META ANUAL	AVANCE TRIMESTRAL				AVANCE ACUMULADO			
				PROG.	%	ALCAN.	%	PROG.	%	ALCAN.	%
Políticas públicas municipales actualizadas	0	Sumable	0	0	0.00%	0	0.00%	0	0.00%	0	0.00%
Total de políticas públicas municipales	0	Sumable	0	0	0.00%	0	0.00%	0	0.00%	0	0.00%

### RESULTADO ESPERADO

#### COMPORTAMIENTO DEL INDICADOR

#### DESCRIPCIÓN DE LA META ANUAL:

META ANUAL	CUARTO TRIMESTRE							
	AVANCE TRIMESTRAL				AVANCE ACUMULADO			
	PROG.	ALC.	EF%	SEMAFORO	PROG.	ALC.	EF%	SEMAFORO
0.00	0.00	0.00	0.00	VERDE	0.00	0.00	0.00	VERDE

### DESCRIPCIÓN DE RESULTADOS Y JUSTIFICACIÓN EN CASO DE VARIACIÓN SUPERIOR A +/- 10 POR CIENTO RESPECTO A LO PROGRAMADO

Actividad no programada

#### EVALUACIÓN DEL INDICADOR

Actividad no programada

ELABORÓ

Blanca Estela Hernández Orduña



VALIDÓ

Celestino Barrera Méndez  
 Director de Gobierno



PbRM-08b FICHAS TÉCNICA DE SEGUIMIENTO DE INDICADORES 2020



**PILAR / EJE TRANSVERSAL:** Eje transversal II: Gobierno Moderno,  
**TEMA DE DESARROLLO:** Comunicación y diálogo con la ciudadanía como elemento  
**PROGRAMA PRESUPUESTARIO:** 01030101 Conducción de las políticas generales de gobierno  
**PROYECTO PRESUPUESTARIO:** 0103010101 Relaciones públicas  
**OBJETIVO DEL PROGRAMA PRESUPUESTARIO:** Ejercer un gobierno democrático que impulse la participación social y ofrezca servicio de calidad en el marco de legalidad y justicia, para elevar las  
**DEPENDENCIA GENERAL:** ADO PRESIDENCIA  
**DEPENDENCIA AUXILIAR:** 100 Secretaría Particular

**NOMBRE DEL INDICADOR:** Porcentaje de propuestas ciudadanas.  
**FÓRMULA DEL CÁLCULO:** (Propuestas ciudadanas incorporadas a las políticas públicas municipales/Propuestas ciudadanas recibidas a las políticas públicas municipales)\*100  
**INTERPRETACIÓN:** N/A  
**DIMENSIÓN QUE ATIENDE:** Eficiencia  
**DESCRIPCIÓN DEL FACTOR DE COMPARACIÓN:** N/A  
**AMBITO GEOGRAFICO:** Municipal  
**COBERTURA:** Todo el Municipi  
**LINEA BASE:** Ejercicio fiscal 2019

COMPORTAMIENTO DE LAS VARIABLES DURANTE EL CUARTO TRIMESTRE

VARIABLE	UNIDAD DE MEDIDA	OPERACIÓN	META ANUAL	AVANCE TRIMESTRAL				AVANCE ACUMULADO			
				PROG.	%	ALCAN.	%	PROG.	%	ALCAN.	%
Propuestas ciudadanas incorporadas a las políticas públicas municipales	0	0	0	0	0.00%	0	0.00%	0	0.00%	0	0.00%
Propuestas ciudadanas recibidas a las políticas públicas municipales	0	0	0	0	0.00%	0	0.00%	0	0.00%	0	0.00%

COMPORTAMIENTO DEL INDICADOR

DESCRIPCIÓN DE LA META ANUAL:

META ANUAL	CUARTO TRIMESTRE							
	AVANCE TRIMESTRAL				AVANCE ACUMULADO			
	PROG.	ALC.	EP%	SEMAFORO	PROG.	ALC.	EP%	SEMAFORO
0.00	0.00	0.00	0.00	VERDE	0.00	0.00	0.00	VERDE

DESCRIPCIÓN DE RESULTADOS Y JUSTIFICACIÓN EN CASO DE VARIACIÓN SUPERIOR A +/- 10 POR CIENTO RESPECTO A LO PROGRAMADO


Actividad no programada

EVALUACIÓN DEL INDICADOR

Actividad no programada

ELABORÓ

C. Blanca Estela Hernández Orduña



VALIDÓ

C. Celestino Barrera Méndez  
 Director de Gobierno

1948

1949

1950

1951

1952

1953

1954

1955

1956

1957

1958

1959

1960

1961

1962

1963

1964

1965

1966

1967

1968

1969

1970

1971

1972

1973

1974

1975

1976

1977

1978

1979

1980

1981

1982

1983

1984

1985

1986

1987

1988

1989

1990

1991

1992

1993

1994

1995

1996

1997

1998

1999

2000

2001

2002

2003

2004

2005

2006

2007

2008

2009

2010

2011

2012

2013

2014

2015

2016

2017

2018

2019

2020

2021

2022

2023

2024

2025

1948

1949

1950

1951

1952

1953

1954

1955

1956

1957

1958

1959

1960

1961

1962

1963

1964

1965

1966

1967

1968

1969

1970

1971

1972

1973

1974

1975

1976

1977

1978

1979

1980

1981

1982

1983

1984

1985

1986

1987

1988

1989

1990

1991

1992

1993

1994

1995

1996

1997

1998

1999

2000

2001

2002

2003

2004

2005

2006

2007

2008

2009

2010

2011

2012

2013

2014

2015

2016

2017

2018

2019

2020

2021

2022

2023

2024

2025

1948

1949

1950

1951

1952

1953

1954

1955

1956

1957

1958

1959

1960

1961

1962

1963

1964

1965

1966

1967

1968

1969

1970

1971

1972

1973

1974

1975

1976

1977

1978

1979

1980

1981

1982

1983

1984

1985

1986

1987

1988

1989

1990

1991

1992

1993

1994

1995

1996

1997

1998

1999

2000

2001

2002

2003

2004

2005

2006

2007

2008

2009

2010

2011

2012

2013

2014

2015

2016

2017

2018

2019

2020

2021

2022

2023

2024

2025

1948

1949

1950

1951

1952

1953

1954

1955

1956

1957

1958

1959

1960

1961

1962

1963

1964

1965

1966

1967

1968

1969

1970

1971

1972

1973

1974

1975

1976

1977

1978

1979

1980

1981

1982

1983

1984

1985

1986

1987

1988

1989

1990

1991

1992

1993

1994

1995

1996

1997

1998

1999

2000

2001

2002

2003

2004

2005

2006

2007

2008

2009

2010

2011

2012

2013

2014

2015

2016

2017

2018

2019

2020

2021

2022

2023

2024

2025





## PbRM-08b FICHAS TÉCNICA DE SEGUIMIENTO DE INDICADORES 2020



**PILAR / EJE TRANSVERSAL:** Eje transversal II: Gobierno Moderno,  
**TEMA DE DESARROLLO:** Comunicación y diálogo con la ciudadanía como elemento  
**PROGRAMA PRESUPUESTARIO:** 01030101 Conducción de las políticas generales de gobierno  
**PROYECTO PRESUPUESTARIO:** 010301010101 Relaciones públicas  
**OBJETIVO DEL PROGRAMA PRESUPUESTARIO:** Ejercer un gobierno democrático que impulse la participación social y ofrezca servicio de calidad en el marco de legalidad y justicia, para elevar las ADO PRESIDENCIA  
**DEPENDENCIA GENERAL:** 100 Secretaría Particular  
**DEPENDENCIA AUXILIAR:** 100 Secretarías Particulares  
**NOMBRE DEL INDICADOR:** Porcentaje de reuniones institucionales realizadas con los COPACI's y autoridades auxiliares para desarrollar las políticas públicas municipales.  
**FÓRMULA DEL CÁLCULO:** (Reuniones institucionales con los COPACI's y autoridades auxiliares para desarrollar las políticas públicas municipales realizadas / reuniones institucionales con los COPACI's y autoridades auxiliares para desarrollar las políticas públicas municipales programadas) \* 100  
**INTERPRETACIÓN:** Porcentaje de realización de las audiencias a organizaciones civiles y políticas.  
**DIMENSIÓN QUE ATIENDE:** Eficiencia  
**DESCRIPCIÓN DEL FACTOR DE COMPARACIÓN:** Audiencias a organizaciones civiles y políticas celebradas  
**AMBITO GEOGRAFICO:** Municipal  
**COBERTURA:** Todo el Municipio  
**LINEA BASE:** Ejercicio fiscal 2019

### COMPORTAMIENTO DE LAS VARIABLES DURANTE EL CUARTO TRIMESTRE

a 2.1

VARIABLE	UNIDAD DE MEDIDA	OPERACIÓN	META ANUAL	AVANCE TRIMESTRAL				AVANCE ACUMULADO			
				PROG. %	ALCAN. %	SEMAFORO	PROG. %	ALCAN. %	SEMAFORO		
Reuniones institucionales con los COPACI's y autoridades auxiliares para desarrollar las políticas públicas municipales realizadas	Actualización	Sumable	115	28	24.35%	28	100.00%	115	100.00%	115	100.00%
reuniones institucionales con los COPACI's y autoridades auxiliares para desarrollar las políticas públicas municipales programadas	Actualización	Sumable	115	28	24.35%	28	100.00%	115	100.00%	115	100.00%

### COMPORTAMIENTO DEL INDICADOR

#### DESCRIPCIÓN DE LA META ANUAL

META ANUAL	AVANCE TRIMESTRAL				AVANCE ACUMULADO			
	PROG. %	ALCAN. %	SEMAFORO	PROG. %	ALCAN. %	SEMAFORO		
100.00	100.00	100.00	100.00	100.00	100.00	100.00		


DESCRIPCIÓN DE RESULTADOS Y JUSTIFICACIÓN EN CASO DE VARIACIÓN SUPERIOR A + 10 POR CIENTO RESPECTO A LO PROGRAMADO

Se realizan mesas de trabajo con las autoridades auxiliares con la finalidad de realizar acuerdos y que el gobierno municipal conozca las necesidades de la colonia

### EVALUACIÓN DEL INDICADOR

ELABORÓ

C. Blanca Estela Hernández Orduña



VALIDÓ

C. Celastino Barrera Méndez  
 Director de Gobierno



FICHA TÉCNICA DE SEGUIMIENTO DE INDICADORES 2020  
DE GESTION O ESTRATEGICO



PILAR / EJE TRANSVERSAL:  
TEMA DE DESARROLLO:  
PROGRAMA PRESUPUESTARIO:  
PROYECTO:

Eje transversal II: Gobierno Moderno, Capaz y Responsable  
Coordinación Institucional  
01030904 Coordinación Intergubernamental regional  
010309040101 Vinculación Intergubernamental regional  
Comprende las acciones de coordinación con autoridades de los gobiernos de otros municipios, gobiernos estatales, incluyendo el gobierno federal, para la planeación, ejecución y difusión de programas para el desarrollo regional, incluyendo el desarrollo metropolitano, además incluye el impulso del desarrollo de la coordinación institucional con organizaciones  
J00 GOBIERNO MUNICIPAL  
DEPENDENCIA AUXILIAR: 144 Gobernación

OBJETIVO DEL PROGRAMA PRESUPUESTARIO:

DEPENDENCIA GENERAL:  
DEPENDENCIA AUXILIAR:

NOMBRE DEL INDICADOR:

Tasa media de crecimiento anual del PIB municipal.  
Tasa media de crecimiento anual del producto interno bruto del municipio. Población ocupada del sector de actividad económica I del municipio.  
PIBI=Producto Interno Bruto del sector de actividad económica I del Estado de México. POI= Población ocupada del sector de actividad Económica I del Estado de México. = 1,2,3,4,7,20 (Sector de actividad económica de PO o PIB) (PO: Población ocupada del censo económico = 1 7 3 & 7 17% (estimación de municipios del Estado de México) FUENTE: IRECFM  
Media de crecimiento anual del PIB municipal

INTERPRETACIÓN:

DIMENSIÓN QUE ATIENDE  
DESCRIPCIÓN DEL FACTOR DE COMPARACIÓN:  
AMBITO GEOGRAFICO  
COBERTURA  
LINEA BASE

Eficiencia  
Producto interno bruto a nivel municipal  
Municipal  
Todo el Municipio  
Ejercicio fiscal 2020

FRECUENCIA DE MEDICIÓN: Anual  
TIPO DE INDICADOR: Estratégico

COMPORTAMIENTO DE LAS VARIABLES DURANTE EL CUARTO TRIMESTRE

VARIABLE	UNIDAD DE MEDIDA	OPERACIÓN	META ANUAL	AVANCE TRIMESTRAL				AVANCE ACUMULADO			
				PROG.	%	ALCAN.	%	PROG.	%	ALCAN.	%
POBLACIÓN OCUPADA DEL SECTOR DE ACTIVIDAD ECONÓMICA I DEL MUNICIPIO J	persona	Sumable	132,386.00	132,386.00	100.00%	132,386	100.00%	132,386	100.00%	132,386	100.00%
PRODUCTO INTERNO BRUTO DEL SECTOR DE ACTIVIDAD ECONÓMICA I DEL ESTADO DE MÉXICO	millones de personas	Sumable	1,114,088.80	1,114,088.80	100.00%	1,114,089	100.00%	1,114,089	100.00%	1,114,089	100.00%
POBLACIÓN OCUPADA DEL SECTOR DE ACTIVIDAD ECONÓMICA I DEL ESTADO DE MÉXICO	persona	Sumable	5,060,995.00	5,060,995	100.00%	5,060,995	100.00%	5,060,995	100.00%	5,060,995	100.00%

COMPORTAMIENTO DEL INDICADOR

DESCRIPCIÓN DE LA META ANUAL:

META ANUAL	CUARTOTRIMESTRE							
	AVANCE TRIMESTRAL				AVANCE ACUMULADO			
	PROG.	ALC.	EPK	SEMAFORO	PROG.	ALC.	EPK	SEMAFORO
601392.71	1114088.80	1114088.80	100.00	VERDE	0.00	0.00	0.00	VERDE


DESCRIPCIÓN DE RESULTADOS Y JUSTIFICACIÓN EN CASO DE VARIACIÓN SUPERIOR A + 10 POR CIENTO RESPECTO A LO PROGRAMADO

Se logro la meta programada

EVALUACIÓN DEL INDICADOR

se recomienda seguir bajo esta línea de trabajo para el siguiente ejercicio fiscal, en beneficio de la población.

ELABORÓ  
  
C. Victor M. Abanda Tenorio



Vo.Bo  
  
C. Celestino Barrera Méndez  
Director de Gobierno



FICHA TÉCNICA DE SEGUIMIENTO DE INDICADORES 2020  
DE GESTION O ESTRATEGICO



PILAR / EJE TRANSVERSAL:  
TEMA DE DESARROLLO:  
PROGRAMA PRESUPUESTARIO:  
PROYECTO:

Eje transversal II: Gobierno Moderno, Cepaz y Responsable  
Coordinación Institucional  
01030904 Coordinación Intergubernamental regional  
010309040101 Vinculación Intergubernamental regional  
Comprende las acciones de coordinación con autoridades de los gobiernos de otros municipios, gobiernos estatales, incluyendo el gobierno federal, para la planeación, ejecución y difusión de programas para el desarrollo regional, incluyendo el desarrollo metropolitano, además incluye el impulso del desarrollo y la vinculación institucional con organizaciones  
100 GOBIERNO MUNICIPAL  
DEPENDENCIA AUXILIAR: 144 Gobernación

OBJETIVO DEL PROGRAMA PRESUPUESTARIO:

DEPENDENCIA GENERAL:  
DEPENDENCIA AUXILIAR:

NOMBRE DEL INDICADOR:

Tasa de variación de reuniones de coordinación intergubernamental celebradas

FÓRMULA DEL CÁLCULO:

$((\text{Reuniones de coordinación intergubernamental celebradas en el año actual} / \text{Reuniones de coordinación intergubernamental celebradas en el año anterior}) - 1) * 100$

INTERPRETACIÓN:

Resultado de las reuniones intergubernamentales celebradas en el año anterior comparadas con el año actual

DIMENSIÓN QUE ATIENDE

Eficiencia

FRECUENCIA DE MEDICIÓN:

Anual

DESCRIPCIÓN DEL FACTOR DE COMPARACIÓN:

Reuniones intergubernamentales en el año actual en comparación con el

TIPO DE INDICADOR:

Gestión

AMBITO GEOGRAFICO

Municipal

COBERTURA

Todo el Municipio

LINEA BASE

Ejercicio fiscal 2020

COMPORTAMIENTO DE LAS VARIABLES DURANTE EL CUARTO TRIMESTRE

proposito

VARIABLE	UNIDAD DE MEDIDA	OPERACIÓN	META ANUAL	AVANCE TRIMESTRAL				AVANCE ACUMULADO			
				PROG.	%	ALCAN.	%	PROG.	%	ALCAN.	%
Reuniones de coordinación intergubernamental celebradas en el año actual	REUNION	Sumable	12.00	12	75.00%	12	100.00%	12	100.00%	12	100.00%
Reuniones de coordinación intergubernamental celebradas en el año anterior	REUNION	Sumable	12.00	12	100.00%	12	100.00%	12	100.00%	12	100.00%

COMPORTAMIENTO DEL INDICADOR

DESCRIPCIÓN DE LA META ANUAL:

META ANUAL	CUARTO TRIMESTRE							
	AVANCE TRIMESTRAL				AVANCE ACUMULADO			
	PROG.	ALC.	EP%	SEMAFORO	PROG.	ALC.	EP%	SEMAFORO
12.00	8.00	5.00	62.50	ROJO	14.00	14.00	100.00	VERDE


DESCRIPCIÓN DE RESULTADOS Y JUSTIFICACIÓN EN CASO DE VARIACIÓN SUPERIOR A +- 10 POR CIENTO RESPECTO A LO PROGRAMADO

Se cumplió la meta establecida en el POA 2020 en beneficio de la sociedad

EVALUACIÓN DEL INDICADOR

se recomienda seguir bajo esta línea de trabajo para el siguiente ejercicio fiscal, en beneficio de la población.

ELABORÓ  
  
Victor M. Novales Tenorio



Vo.Bo

C. Celestino Barrera Méndez  
Director de Gobierno



FICHA TÉCNICA DE SEGUIMIENTO DE INDICADORES 2020  
DE GESTION O ESTRATEGICO



PILAR / EJE TRANSVERSAL:  
TEMA DE DESARROLLO:  
PROGRAMA PRESUPUESTARIO:  
PROYECTO:

Eje transversal II: Gobierno Moderno, Capaz y Responsable  
Coordinación Institucional  
01030904 Coordinación intergubernamental regional  
010309040101 Vinculación intergubernamental regional  
Comprende las acciones de coordinación con autoridades de los gobiernos de otros municipios, gobiernos estatales, incluyendo el gobierno federal, para la planeación, ejecución y difusión de programas para el desarrollo regional, incluyendo el desarrollo metropolitano, además incluye el impulso del desarrollo y la vinculación institucional con organizaciones  
100 GOBIERNO MUNICIPAL  
DEPENDENCIA AUXILIAR: 144 Gobernación

OBJETIVO DEL PROGRAMA PRESUPUESTARIO:

DEPENDENCIA GENERAL:  
DEPENDENCIA AUXILIAR:

NOMBRE DEL INDICADOR:

Porcentaje de reuniones del Comité de Desarrollo Regional Sustentable, realizadas.

FÓRMULA DEL CÁLCULO:

(Reuniones del Comité de Desarrollo Regional Sustentable realizadas/Reuniones del Comité de Desarrollo Regional Sustentable programadas)\*100

INTERPRETACIÓN:

Resultado de las reuniones del comité de desarrollo regional sustentable del año anterior en comparación con el año actual.

DIMENSIÓN QUE ATIENDE

Eficiencia

FRECUENCIA DE MEDICIÓN:

trimestral

DESCRIPCIÓN DEL FACTOR DE COMPARACIÓN:

reuniones intergubernamentales a nivel municipal

TIPO DE INDICADOR:

Gestión

ÁMBITO GEOGRÁFICO

Municipal

COBERTURA

Todo el Municipio

LÍNEA BASE

Ejercicio fiscal 2020

COMPORTAMIENTO DE LAS VARIABLES DURANTE EL CUARTO TRIMESTRE

VARIABLE	UNIDAD DE MEDIDA	OPERACIÓN	META ANUAL	AVANCE TRIMESTRAL				AVANCE ACUMULADO			
				PROG.	%	ALCAN.	%	PROG.	%	ALCAN.	%
Reuniones del Comité de Desarrollo Regional Sustentable realizadas	REUNION	Sumable	12.00	9	75.00%	9	100.00%	12	100.00%	12	100.00%
Reuniones del Comité de Desarrollo Regional Sustentable programadas	REUNION	Sumable	12.00	12	100.00%	12	100.00%	12	100.00%	12	100.00%

COMPORTAMIENTO DEL INDICADOR

DESCRIPCIÓN DE LA META ANUAL:

META ANUAL	CUARTO TRIMESTRE							
	AVANCE TRIMESTRAL				AVANCE ACUMULADO			
	PROG.	ALC.	EF%	SEMAFORO	PROG.	ALC.	EF%	SEMAFORO
14.00	12.00	5.00	41.67	ROJO	14.00	14.00	100.00	VERDE

DESCRIPCIÓN DE RESULTADOS Y JUSTIFICACIÓN EN CASO DE VARIACIÓN SUPERIOR A +- 10 POR CIENTO RESPECTO A LO PROGRAMADO


Se cumplió la meta establecida en el POA 2020 en beneficio de la sociedad

EVALUACIÓN DEL INDICADOR

se recomienda seguir bajo esta línea de trabajo para el siguiente ejercicio fiscal, en beneficio de la población.

ELABORÓ

C. Celso Miramontes Tenorio



Vo.Bo

C. Celestino Barrera Méndez  
Director de Gobierno



## FICHA TÉCNICA DE SEGUIMIENTO DE INDICADORES 2020 DE GESTION O ESTRATEGICO



**PILAR / EJE TRANSVERSAL:**  
**TEMA DE DESARROLLO:**  
**PROGRAMA PRESUPUESTARIO:**  
**PROYECTO:**

Eje transversal II: Gobierno Moderno, Capaz y Responsable  
Coordinación Institucional  
01030904 Coordinación Intergubernamental regional  
010309040101 Vinculación intergubernamental regional  
Comprende las acciones de coordinación con autoridades de los gobiernos de otros municipios, gobiernos estatales, incluyendo el gobierno federal, para la planeación, ejecución y difusión de programas para el desarrollo regional, incluyendo el desarrollo metropolitano, además incluye el impulso del desarrollo y la vinculación institucional con organizaciones  
100 GOBIERNO MUNICIPAL  
DEPENDENCIA AUXILIAR: 144 Gobernación

**OBJETIVO DEL PROGRAMA PRESUPUESTARIO:**

**DEPENDENCIA GENERAL:**  
**DEPENDENCIA AUXILIAR:**

**NOMBRE DEL INDICADOR:**

Porcentaje de proyectos realizados en materia de desarrollo regional estratégico.

**FÓRMULA DEL CÁLCULO:**

(Proyectos de desarrollo regional estratégico realizados/Proyectos de desarrollo regional estratégico programados)\*100

**INTERPRETACIÓN:**

N/A

**DIMENSIÓN QUE ATIENDE**

Eficiencia

**FRECUENCIA DE MEDICIÓN:**

trimestral

**DESCRIPCIÓN DEL FACTOR DE COMPARACIÓN:**

N/A

**TIPO DE INDICADOR:**

gestion

**ÁMBITO GEOGRÁFICO**

Municipal

**COBERTURA**

Todo el Municipio

**LÍNEA BASE**

Ejercicio fiscal 2020

### COMPORTAMIENTO DE LAS VARIABLES DURANTE EL CUARTO TRIMESTRE

VARIABLE	UNIDAD DE MEDIDA	OPERACIÓN	META ANUAL	AVANCE TRIMESTRAL				AVANCE ACUMULADO			
				PROG.	%	ALCAN.	%	PROG.	%	ALCAN.	%
Proyectos de desarrollo regional estratégico realizados	PROYECTO	NO SUMABLE	0.00	0	0.00%	0	0.00%	0	0.00%	0	0.00%
Proyectos de desarrollo regional estratégico programados	PROYECTO	NO SUMABLE	0.00	0	0.00%	0	0.00%	0	0.00%	0	0.00%

### COMPORTAMIENTO DEL INDICADOR

### DESCRIPCIÓN DE LA META ANUAL:

META ANUAL	CUARTO TRIMESTRE				AVANCE ACUMULADO			
	PROG.	ALC.	EPK	SEMAFORO	PROG.	ALC.	EPK	SEMAFORO
0.00	0.00	0.00	0.00	● VENDE ●	0.00	0.00	0.00	● VENDE ●

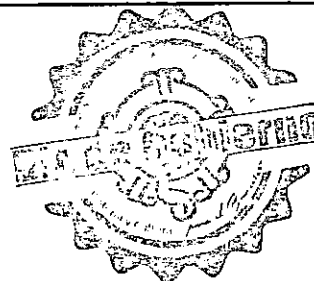
**DESCRIPCIÓN DE RESULTADOS Y JUSTIFICACIÓN EN CASO DE VARIACIÓN SUPERIOR A + 10 POR CIENTO RESPECTO A LO PROGRAMADO**

no programada

### EVALUACIÓN DEL INDICADOR

no programada

ELABORÓ  
  
Víctor M. Miramón Tenorio



Vo.Bo

Celestino Barrera Méndez  
Director de Gobierno



FICHA TÉCNICA DE SEGUIMIENTO DE INDICADORES 2020  
DE GESTION O ESTRATEGICO



PILAR / EJE TRANSVERSAL:  
TEMA DE DESARROLLO:  
PROGRAMA PRESUPUESTARIO:  
PROYECTO:

Eje transversal II: Gobierno Moderno, Capaz y Responsable  
Coordinación Institucional  
01030904 Coordinación Intergubernamental regional  
010309040101 Vinculación Intergubernamental regional  
Comprende las acciones de coordinación con autoridades de los gobiernos de otros municipios, gobiernos estatales, incluyendo el gobierno federal, para la planeación, ejecución y difusión de programas para el desarrollo regional, incluyendo el desarrollo metropolitano, además incluye el impulso del desarrollo y vinculación institucional con organizaciones  
100 GOBIERNO MUNICIPAL  
DEPENDENCIA AUXILIAR: 144 Gobernación

OBJETIVO DEL PROGRAMA PRESUPUESTARIO:

DEPENDENCIA GENERAL:

DEPENDENCIA AUXILIAR:

NOMBRE DEL INDICADOR:

Porcentaje de Convenios Intergubernamentales para el desarrollo regional sustentable suscritos

FÓRMULA DEL CÁLCULO:

(Convenios intergubernamentales suscritos para el desarrollo regional sustentable/convenios intergubernamentales gestionados para el desarrollo regional sustentable)\*100

INTERPRETACIÓN:

DIMENSIÓN QUE ATIENDE

DESCRIPCIÓN DEL FACTOR DE COMPARACIÓN:

AMBITO GEOGRAFICO

COBERTURA

LINEA BASE

N/A

Eficiencia

N/A

Municipal

Todo el Municipio

Ejercicio fiscal 2020

FRECUENCIA DE MEDICIÓN:

trimestral

TIPO DE INDICADOR:

gestion

COMPORTAMIENTO DE LAS VARIABLES DURANTE EL CUARTO TRIMESTRE

VARIABLE	UNIDAD DE MEDIDA	OPERACIÓN	META ANUAL	AVANCE TRIMESTRAL				AVANCE ACUMULADO			
				PROG.	%	ALCAN.	%	PROG.	%	ALCAN.	%
Convenios intergubernamentales suscritos para el desarrollo regional sustentable	CONVENIO	NO SUMABLE	0.00	0	0.00%	0	0.00%	0	0.00%	0	0.00%
convenios intergubernamentales gestionados para el desarrollo regional sustentable	CONVENIO	NO SUMABLE	0.00	0	0.00%	0	0.00%	0	0.00%	0	0.00%

COMPORTAMIENTO DEL INDICADOR

DESCRIPCIÓN DE LA META ANUAL:

META ANUAL	CUARTO TRIMESTRE				AVANCE ACUMULADO			
	PROG.	ALC.	EPK	SEMAFORO	PROG.	ALC.	EPK	SEMAFORO
0.00	0.00	0.00	0.00	VERDE	0.00	0.00	0.00	VERDE

DESCRIPCIÓN DE RESULTADOS Y JUSTIFICACIÓN EN CASO DE VARIACIÓN SUPERIOR A +- 10 POR CIENTO RESPECTO A LO PROGRAMADO

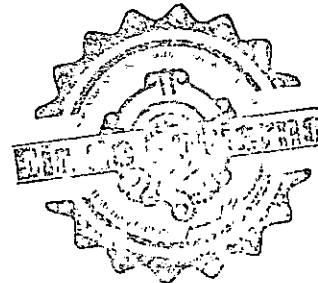
no programada

EVALUACIÓN DEL INDICADOR

no programada

ELABORÓ

C. Víctor M. Miranda Tenorio



Va.Bo

C. Celestino Barrera Méndez  
Director de Gobierno



FICHA TÉCNICA DE SEGUIMIENTO DE INDICADORES 2020  
DE GESTIÓN O ESTRATÉGICO



**PILAR / EJE TRANSVERSAL:** Eje transversal II: Gobierno Moderno, Capaz y Responsable  
**TEMA DE DESARROLLO:** Coordinación Institucional  
**PROGRAMA PRESUPUESTARIO:** 01030904 Coordinación intergubernamental regional  
**PROYECTO:** 010309040103 Vinculación intergubernamental regional  
 Comprende las acciones de coordinación con autoridades de los gobiernos de otros municipios, gobiernos estatales, incluyendo el gobierno federal, para la planeación, ejecución y difusión de programas para el desarrollo regional, incluyendo el desarrollo metropolitano, además incluye el impulso del desarrollo y la vinculación institucional con organizaciones  
**OBJETIVO DEL PROGRAMA PRESUPUESTARIO:** 100 GOBIERNO MUNICIPAL  
**DEPENDENCIA GENERAL:** DEPENDENCIA AUXILIAR: 144 Gobernación

**NOMBRE DEL INDICADOR:** Porcentaje de participación en las reuniones del Comité de Desarrollo Regional Sustentable.

**FÓRMULA DEL CÁLCULO:** (Participación municipal en las reuniones del Comité de Desarrollo Regional Sustentable/Total de reuniones del Comité de Desarrollo Regional Sustentable)\*100

**INTERPRETACIÓN:** Conocer el porcentaje de participación en las reuniones del Comité de Desarrollo Regional Sustentable  
**DIMENSIÓN QUE ATIENDE:** Eficiencia **FRECUENCIA DE MEDICIÓN:** Trimestral  
**DESCRIPCIÓN DEL FACTOR DE COMPARACIÓN:** Conocer la participación municipal de reuniones del Comité de Desarrollo Municipal **TIPO DE INDICADOR:** Gestión  
**AMBITO GEOGRAFICO:** Todo el Municipio  
**COBERTURA:** Ejercicio fiscal 2020  
**LÍNEA BASE:** Ejercicio fiscal 2020

COMPORTAMIENTO DE LAS VARIABLES DURANTE EL CUARTO TRIMESTRE

VARIABLE	UNIDAD DE MEDIDA	OPERACIÓN	META ANUAL	AVANCE TRIMESTRAL				AVANCE ACUMULADO			
				PROG.	%	ALCAN.	%	PROG.	%	ALCAN.	%
Participación municipal en las reuniones del Comité de Desarrollo Regional Sustentable	Asistencia	sumable	12.00	5	41.67%	5	100.00%	12	100.00%	12	100.00%
Total de reuniones del Comité de Desarrollo Regional Sustentable	reunion	sumable	12.00	5	41.67%	5	100.00%	12	100.00%	12	100.00%

COMPORTAMIENTO DEL INDICADOR

DESCRIPCIÓN DE LA META ANUAL

META ANUAL	CUARTO TRIMESTRE							
	AVANCE TRIMESTRAL				AVANCE ACUMULADO			
	PROG.	ALC.	EPK	SEMAFORO	PROG.	ALC.	EPK	SEMAFORO
14.00	8.00	5.00	62.50	ROJO	14.00	14.00	100.00	VERDE


DESCRIPCIÓN DE RESULTADOS Y JUSTIFICACIÓN EN CASO DE VARIACIÓN SUPERIOR A +/- 10 POR CIENTO RESPECTO A LO PROGRAMADO

Se cumplió la meta establecida en el POA 2020 en beneficio de la sociedad

EVALUACIÓN DEL INDICADOR

se recomienda seguir bajo esta línea de trabajo para el siguiente ejercicio fiscal, en beneficio de la población.

ELABORÓ  
  
 C. Víctor M. Miranda Tenorio



Vo.Bo  
  
 C. Celestino Barrera Méndez  
 Director de Gobierno



FICHA TÉCNICA DE SEGUIMIENTO DE INDICADORES 2020  
DE GESTION O ESTRATEGICO



PILAR / EJE TRANSVERSAL:  
TEMA DE DESARROLLO:  
PROGRAMA PRESUPUESTARIO:  
PROYECTO:

Eje transversal II: Gobierno Moderno, Capaz y Responsable  
Coordinación Institucional  
01030904 Coordinación Intergubernamental regional  
010309040101 Vinculación intergubernamental regional  
Comprende las acciones de coordinación con autoridades de los gobiernos de otros municipios, gobiernos estatales, incluyendo el gobierno federal, para la planeación, ejecución y difusión de programas para el desarrollo regional, incluyendo el desarrollo metropolitano, además incluye el impulso del desarrollo y la vinculación institucional con organizaciones  
100 GOBIERNO MUNICIPAL  
DEPENDENCIA AUXILIAR: 144 Gobernación

OBJETIVO DEL PROGRAMA PRESUPUESTARIO:

DEPENDENCIA GENERAL:  
DEPENDENCIA AUXILIAR:

NOMBRE DEL INDICADOR:

Porcentaje de estudios de factibilidad realizados.

FÓRMULA DEL CÁLCULO:

(Estudios de factibilidad realizados/Estudios de factibilidad programados)\*100

INTERPRETACIÓN:

DIMENSIÓN QUE ATIENDE:  
DESCRIPCIÓN DEL FACTOR DE COMPARACIÓN:  
AMBITO GEOGRAFICO  
COBERTURA  
LINEA BASE

Eficiencia  
N/A  
Municipal  
Todo el Municipio  
Ejercicio fiscal 2020

FRECUENCIA DE MEDICIÓN:  
TIPO DE INDICADOR:

trimestral  
gestion

COMPORTAMIENTO DE LAS VARIABLES DURANTE EL CUARTO TRIMESTRE

VARIABLE	UNIDAD DE MEDIDA	OPERACIÓN	META ANUAL	AVANCE TRIMESTRAL				AVANCE ACUMULADO			
				PROG.	%	ALCAN.	%	PROG.	%	ALCAN.	%
Estudios de factibilidad realizados	ESTUDIO	NO SUMABLE	0.00	0	0.00%	0	0.00%	0	0.00%	0	0.00%
Estudios de factibilidad programados	ESTUDIO	NO SUMABLE	0.00	0	0.00%	0	0.00%	0	0.00%	0	0.00%

COMPORTAMIENTO DEL INDICADOR

DESCRIPCIÓN DE LA META ANUAL:

META ANUAL	CUARTO TRIMESTRE							
	AVANCE TRIMESTRAL				AVANCE ACUMULADO			
	PROG.	ALC.	EF%	SEMAFORO	PROG.	ALC.	EF%	SEMAFORO
0.00	0.00	0.00	0.00	VERDE	0.00	0.00	0.00	VERDE

DESCRIPCIÓN DE RESULTADOS Y JUSTIFICACIÓN EN CASO DE VARIACIÓN SUPERIOR A +- 10 POR CIENTO RESPECTO A LO PROGRAMADO

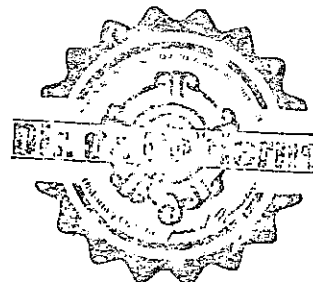
no programada

EVALUACIÓN DEL INDICADOR

no programada

ELABORÓ

C. Víctor M. Miranda Tenorio



Vo.Bo

C. Celestino Barrera Méndez  
Director de Gobierno





FICHA TÉCNICA DE SEGUIMIENTO DE INDICADORES 2020  
DE GESTION O ESTRATEGICO



PILAR / EJE TRANSVERSAL:  
TEMA DE DESARROLLO:  
PROGRAMA PRESUPUESTARIO:  
PROYECTO:

Eje transversal II: Gobierno Moderno, Capaz y Responsable  
Coordinación Institucional  
01030904 Coordinación Intergubernamental regional  
010309040101 Vinculación Intergubernamental regional  
Comprende las acciones de coordinación con autoridades de los gobiernos de otros municipios, gobiernos estatales, incluyendo el gobierno federal, para la planeación, ejecución y difusión de programas para el desarrollo regional, incluyendo el desarrollo metropolitano, además incluye el impulso del desarrollo y la vinculación institucional con organizaciones  
100 GOBIERNO MUNICIPAL  
DEPENDENCIA AUXILIAR: 144 Gobernación

OBJETIVO DEL PROGRAMA PRESUPUESTARIO:

DEPENDENCIA GENERAL:

DEPENDENCIA AUXILIAR:

NOMBRE DEL INDICADOR:

Porcentaje de proyectos de inversión para el desarrollo regional sustentable ejecutados  
(Proyectos de inversión para el desarrollo regional sustentable ejecutados/Proyectos de inversión para el desarrollo regional sustentable programados)

FÓRMULA DEL CÁLCULO:

\*100

INTERPRETACIÓN:

Eficiencia

FRECUENCIA DE MEDICIÓN:

trimestral

DIMENSIÓN QUE ATIENDE

Producto Interno bruto a nivel municipal

TIPO DE INDICADOR:

gestion

DESCRIPCIÓN DEL FACTOR DE COMPARACIÓN:

Municipal

AMBITO GEOGRAFICO

Todo el Municipio

COBERTURA

Ejercicio fiscal 2020

LINEA BASE

COMPORTAMIENTO DE LAS VARIABLES DURANTE EL CUARTO TRIMESTRE

VARIABLE	UNIDAD DE MEDIDA	OPERACIÓN	META ANUAL	AVANCE TRIMESTRAL				AVANCE ACUMULADO			
				PROG.	%	ALCAN.	%	PROG.	%	ALCAN.	%
Proyectos de inversión para el desarrollo regional sustentable ejecutados	PROYECTO	NO SUMABLE	0.00	0	0.00%	0	0.00%	0	0.00%	0	0.00%
Proyectos de inversión para el desarrollo regional sustentable programados	PROYECTO	NO SUMABLE	0.00	0	0.00%	0	0.00%	0	0.00%	0	0.00%

COMPORTAMIENTO DEL INDICADOR

DESCRIPCIÓN DE LA META ANUAL:

META ANUAL	CUARTO TRIMESTRE							
	AVANCE TRIMESTRAL				AVANCE ACUMULADO			
	PROG.	ALC.	EF%	SEMÁFORO	PROG.	ALC.	EF%	SEMÁFORO
0.00	0.00	0.00	0.00	VERDE	0.00	0.00	0.00	VERDE

DESCRIPCIÓN DE RESULTADOS Y JUSTIFICACIÓN EN CASO DE VARIACIÓN SUPERIOR A +- 10 POR CIENTO RESPECTO A LO PROGRAMADO


no programada

EVALUACIÓN DEL INDICADOR

no programada

ELABORÓ

C. Víctor M. Miranda Tenorio



Vo.Bo

C. Celestino Barrera Méndez  
Director de Gobierno



PbRM-08b FICHAS TÉCNICA DE SEGUIMIENTO DE INDICADORES 2020



**PIAR / EJE TRANSVERSAL:** Pilar 3: Social  
**TEMA DE DESARROLLO:** Desarrollo humano incluyente, sin discriminación y libre de violencia  
**PROGRAMA PRESUPUESTARIO:** 01040105 Relaciones exteriores  
**PROYECTO:** 0104010103 Cooperación Internacional para el desarrollo del municipio  
**OBJETIVO DEL PROGRAMA PRESUPUESTARIO:** Incluye todas las acciones relacionadas con la celebración de reuniones, eventos, convenios y acuerdos para la formalización de proyectos de cooperación internacional y para la promoción, económica, comercial y turística de los municipios. Considera también todas las actividades de coordinación, gestión y enlace para la prestación de servicios de protección y apoyo a la población que viva en el extranjero y a sus familias en las comunidades de origen.  
**DEPENDENCIA GENERAL:** 200 GOBIERNO MUNICIPAL  
**DEPENDENCIA AUXILIAR:** 153 RELACIONES EXTERIORES

**NOMBRE DEL INDICADOR:** Tasa de variación de acuerdos interinstitucionales celebrados con localidades extranjeras  
**FÓRMULA DEL CÁLCULO:** ((Acuerdos Interinstitucionales celebrados con localidades extranjeras en el año actual / Acuerdos interinstitucionales celebrados con localidades extranjeras en el año anterior)-1)\*100  
**INTERPRETACIÓN:** Se obtendrá la variación de los acuerdos interinstitucionales celebrados con localidades extranjeras.  
**DIMENSIÓN QUE ATIENDE:** Eficiencia  
**DESCRIPCIÓN DEL FACTOR DE COMPARACIÓN:** Acuerdos celebrados dentro del municipio.  
**AMBITO GEOGRAFICO:** Municipal  
**COBERTURA:** Todo el municipio  
**LÍNEA BASE:** Ejercicio fiscal 2019  
**FRECUENCIA DE MEDICIÓN:** Anual  
**TIPO DE INDICADOR:** Estratégico


VARIABLE	UNIDAD DE MEDIDA	OPERACIÓN	META ANUAL	AVANCE TRIMESTRAL				AVANCE ACUMULADO			
				PROG.	ALCAN.	EP%	SEMAFORO	PROG.	ALCAN.	EP%	SEMAFORO
Acuerdos interinstitucionales celebrados con localidades extranjeras en el año actual	Registro	Sumable	300	300	100.00%	270	90.00%	300	100.00%	270	90.00%
Acuerdos interinstitucionales celebrados con localidades extranjeras en el año anterior	Registro	No sumable	0	0	0.00%	0	0.00%	0	0.00%	0	0.00%

COMPORTAMIENTO DEL INDICADOR												
DESCRIPCIÓN DE LA META ANUAL												
META ANUAL	AVANCE TRIMESTRAL				CUARTO TRIMESTRE		AVANCE ACUMULADO					
	PROG.	ALC.	EP%	SEMAFORO	PROG.	ALC.	EP%	SEMAFORO	PROG.	ALC.	EP%	SEMAFORO
300.00	300.00	270.00	90.00	VERDE	300.00	270.00	90.00	VERDE	300.00	270.00	90.00	VERDE

**DESCRIPCIÓN DE RESULTADOS Y JUSTIFICACIÓN EN CASO DE VARIACIÓN SUPERIOR A +/- 10 POR CIENTO RESPECTO A LO PROGRAMADO**  
 Se cumplió la meta excedente por el esfuerzo compartido entre Instituciones de Gobierno Federal, Estatal y Municipal, derivada al cierre por la pandemia mundial de SARS-CoV-2 (COVID 19). Así como también citas en días inhábiles y se brindó atención personalizada en campo dentro del municipio.

**EVALUACIÓN DEL INDICADOR**  
 Se recomienda seguir bajo esta forma de trabajo para el ejercicio fiscal 2021

Gregorio Sánchez García  
 Asuntos Internacionales y Migratorios



Vo.Bo  
  
 C. Celestino Barrera Méndez  
 Director de Gobierno



P6RM-08b FICHAS TÉCNICA DE SEGUIMIENTO DE INDICADORES 2020



**PILAR / EJE TRANSVERSAL:** Pilar 1: Social  
**TEMA DE DESARROLLO:** Desarrollo humano Incluyente, sin discriminación y libre de violencia  
**PROGRAMA PRESUPUESTADO:** 01040101 Relaciones exteriores  
**PROYECTO:** 0104010103 Cooperación internacional para el desarrollo del municipio  
**OBJETIVO DEL PROGRAMA PRESUPUESTADO:** Incluye todas las acciones relacionadas con la celebración de reuniones, eventos, convenios y acuerdos para la formalización de proyectos de cooperación internacional y para la promoción, económica, comercial y turística de los municipios. Considera también todas las actividades de coordinación, gestión y enlace para la prestación de servicios de protección y apoyo a la población que viven en el extranjero y a sus familias en las comunidades de origen.  
**DEPENDENCIA GENERAL:** 100 GOBIERNO MUNICIPAL  
**DEPENDENCIA AUXILIAR:** 155 RELACIONES EXTERIORES

**NOMBRE DEL INDICADOR:** Tasa de variación de los mecanismos de vinculación implementados con la localidad hermana.  
**FÓRMULA DEL CÁLCULO:** ((Mecanismos de vinculación con la localidad hermana implementados en el año actual / Mecanismos de vinculación con la localidad hermana implementados en el año anterior) - 1) \* 100  
**INTERPRETACIÓN:** Se obtendrá el número de actas levantadas con la localidad hermana  
**DIMENSIÓN QUE ATIENDE:** Eficacia  
**DESCRIPCIÓN DEL FACTOR DE COMPARACIÓN:** Mecanismos de vinculación con la localidad hermana  
**AMBITO GEOGRAFICO:** Municipal  
**COBERTURA:** Todo el municipio  
**LÍNEA BASE:** Ejercicio fiscal 2019  
**FRECUENCIA DE MEDICIÓN:** Anual  
**TIPO DE INDICADOR:** Estratégico

COMPORTAMIENTO DE LAS VARIABLES DURANTE EL CUARTO TRIMESTRE

VARIABLE	UNIDAD DE MEDIDA	OPERACIÓN	META ANUAL	AVANCE TRIMESTRAL				AVANCE ACUMULADO			
				PROG.	%	ALCAN.	%	PROG.	%	ALCAN.	%
Mecanismos de vinculación con la localidad hermana implementados en el año actual	Actas	Sumable	300	300	100.00%	271	90.33%	300	100.00%	271	90.33%
Mecanismos de vinculación con la localidad hermana implementados en el año anterior	Actas	No sumable	0	0	0.00%	0	0.00%	0	0.00%	0	0.00%

COMPORTAMIENTO DEL INDICADOR

DESCRIPCIÓN DE LA META ANUAL

META ANUAL	CUARTO TRIMESTRE				AVANCE ACUMULADO			
	PROG.	ALC.	EF%	SEMAFORO	PROG.	ALC.	EF%	SEMAFORO
300.00	300.00	271.00	90.33	Verde	300.00	271.00	90.33	Verde

DESCRIPCIÓN DE RESULTADOS Y JUSTIFICACIÓN EN CASO DE VARIACIÓN SUPERIOR A ± 10 POR CIENTO RESPECTO A LO PROGRAMADO

Se cumplió la meta excedente por el esfuerzo compartido entre Instituciones de Gobierno Federal, Estatal y Municipal, derivada al cierre por la pandemia mundial de SARS-CoV-2 (COVID 19). Así como también citas en días inhábiles y se brindó atención personalizada en campo dentro del municipio.

EVALUACIÓN DEL INDICADOR

Se recomienda seguir bajo esta forma de trabajo para el ejercicio fiscal 2021

ELABORÓ  
  
 Ing. Gregorio Sánchez García  
 Asuntos Internacionales y Migratorios



Vo.Bo  
  
 C. Celestino Barrera Méndez  
 Director de Gobierno



PBRM-08b FICHAS TÉCNICA DE SEGUIMIENTO DE INDICADORES 2020



**PLAZA / EJE TRANSVERSAL:** Pilar 1: Social  
**TEMA DE DESARROLLO:** Desarrollo humano incluyente, sin discriminación y libre de violencia  
**PROGRAMA PRESUPUESTARIO:** 01040101 Relaciones exteriores  
**PROYECTO:** 010401010103 Cooperación Internacional para el desarrollo del municipio  
**OBJETIVO DEL PROGRAMA PRESUPUESTARIO:** Incluye todas las acciones relacionadas con la calibración de reuniones, eventos, congresos y acuerdos para la formalización de proyectos de cooperación internacional y para la promoción, económica, comercial y turística de los municipios. Considera también todas las actividades de coordinación, gestión y análisis para la prestación de servicios de protección y apoyo a la población que viven en el extranjero y sus familias en las comunidades de origen.  
**DEPENDENCIA GENERAL:** 100 GOBIERNO MUNICIPAL  
**DEPENDENCIA AUXILIAR:** 155 RELACIONES EXTERIORES

**NOMBRE DEL INDICADOR:** Porcentaje de acuerdos cumplidos  
**FÓRMULA DEL CÁLCULO:** (Acuerdos interinstitucionales cumplidos / Acuerdos interinstitucionales programados) \* 100  
**INTERPRETACIÓN:** Se obtendrá el reporte de acuerdos interinstitucionales.  
**DIMENSIÓN QUE ATIENDE:** Eficacia  
**DESCRIPCIÓN DEL FACTOR DE COMPARACIÓN:** Porcentaje de acuerdos cumplidos en el municipio  
**AMBITO GEOGRAFICO:** Municipal  
**COBERTURA:** Todo el municipio  
**LÍNEA BASE:** Ejercicio fiscal 2019

COMPORTAMIENTO METAS VARIANTES DURANTE EL CUARTO TRIMESTRE

VARIABLE	UNIDAD DE MEDIDA	OPERACIÓN	META ANUAL	AVANCE TRIMESTRAL				AVANCE ACUMULADO			
				PROG.	%	ALCAN.	%	PROG.	%	ALCAN.	%
Acuerdos interinstitucionales cumplidos	Reporte	Sumable	270	270	100.00%	270	100.00%	270	100.00%	270	100.00%
Acuerdos interinstitucionales programados	Reporte	Sumable	0	0	0.00%	0	0.00%	0	0.00%	0	0.00%

COMPORTAMIENTO DEL INDICADOR

DESCRIPCIÓN DE LA META ANUAL

META ANUAL	CUARTO TRIMESTRE					AVANCE ACUMULADO				
	PROG.	ALC.	EP%	SEMÁFORO	PROG.	ALC.	EP%	SEMÁFORO	PEROK	
100.00	50.00	65.00	130.00	HACER RECONDUCCIÓN	100.00	90.00	90.00	VERDE		

DESCRIPCIÓN DE RESULTADOS Y JUSTIFICACIÓN EN CASO DE VARIACIÓN SUPERIOR A ± 10 POR CIENTO RESPECTO A LO PROGRAMADO


Se cumplió la meta excedente por el esfuerzo compartido entre Instituciones de Gobierno Federal, Estatal y Municipal, derivado al cierre por la pandemia mundial de SARS-CoV-2 (COVID 19). Así como también citas en días inhábiles y se brindó atención personalizada en campo dentro del municipio.

EVALUACIÓN DEL INDICADOR

Se cumplió la meta (por reconducción de actividades)

ELABORÓ

Ing. Gregorio Sánchez García  
 Asesoría Internacionales y Migratorios



Vo.Bo

C. Celestino Barrera Méndez  
 Director de Gobierno



PbRM-08b FICHAS TÉCNICA DE SEGUIMIENTO DE INDICADORES 2020



**PILAR / E/S TRANSVERSAL:** Pilar 1: Social  
**TEMA DE DESARROLLO:** Desarrollo humano incluyente, sin discriminación y libre de violencia  
**PROGRAMA PRESUPUESTADO:** 01040101 Relaciones exteriores  
**PROYECTO:** 0104010103 Cooperación Internacional para el desarrollo del municipio  
**OBJETIVO DEL PROGRAMA PRESUPUESTADO:** Incluye todas las acciones relacionadas con la celebración de reuniones, eventos, convenios y acuerdos para la formalización de proyectos de cooperación internacional y para la promoción, económica, comercial y turística de los municipios. Considera también todas las actividades de coordinación, gestión y enlace para la prestación de servicios de protección y apoyo a la población que viven en el extranjero y a sus familias en las comunidades de origen.  
**DEPENDENCIA GENERAL:** 100 GOBIERNO MUNICIPAL  
**DEPENDENCIA AUXILIAR:** 155 RELACIONES EXTERIORES

**NOMBRE DEL INDICADOR:** Porcentaje de asesoría jurídica  
**FÓRMULA DEL CÁLCULO:** (Asesorías jurídicas realizadas/Asesorías jurídicas programadas)\*100  
**INTERPRETACIÓN:** Obtener número de asesorías jurídicas  
**DIMENSIÓN QUE ATENDE:** Eficiencia  
**FRECUENCIA DE MEDICIÓN:** Trimestral  
**DESCRIPCIÓN DEL FACTOR DE COMPARACIÓN:** Asesorías jurídicas realizadas en el municipio.  
**TIPO DE INDICADOR:** Gestión  
**AMBITO GEOGRAFICO:** Municipal  
**COBERTURA:** Todo el municipio  
**LÍNEA BASE:** Ejercicio fiscal 2019

COMPORTAMIENTO DE LAS VARIABLES DURANTE EL CUARTO TRIMESTRE

VARIABLE	UNIDAD DE MEDIDA	OPERACIÓN	META ANUAL	AVANCE TRIMESTRAL				AVANCE ACUMULADO			
				PROG.	ALC.	EP%	SEMAFORO	PROG.	ALC.	EP%	SEMAFORO
Asesorías jurídicas realizadas	Registro /minuta	Sumable	270	138	25.00%	138	100.00%	270	100.00%	270	100.00%
Asesorías jurídicas programadas	Registro /minuta	Sumable	0	0	0.00%	0	0.00%	0	0.00%	0	0.00%

COMPORTAMIENTO DEL INDICADOR

DESCRIPCIÓN DE LA META ANUAL

META ANUAL	CUARTO TRIMESTRE				AVANCE ACUMULADO			
	PROG.	ALC.	EP%	SEMAFORO	PROG.	ALC.	EP%	SEMAFORO
300.00	75.00	193.00	257.33	HACER RECONDUCCIÓN	300.00	270.00	90.00	HACER RECONDUCCIÓN

DESCRIPCIÓN DE RESULTADOS Y JUSTIFICACIÓN EN CASO DE VARIACIÓN SUPERIOR A +/- 10 POR CIENTO RESPECTO A LO PROGRAMADO

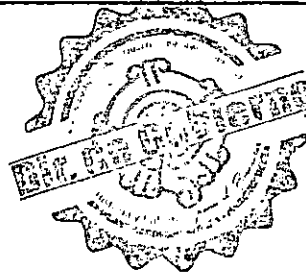
Se cumplió la meta excediendo por el esfuerzo compartido entre instituciones de Gobierno Federal, Estatal y Municipal, derivada al cierre por la pandemia mundial de SARS-CoV2 (COVID 19). Así como también citas en días inhábiles y se brindó atención personalizada en campo dentro del municipio.

EVALUACIÓN DEL INDICADOR

Se cumplió la meta (por reconducción de actividades)

ELABORÓ

*Grigorio Sánchez García*  
Grigorio Sánchez García



Va.Bo

*Celestino B.M.*  
C. Celestino Barrera Méndez  
Director de Gobierno



PbrM-08b FICHAS TÉCNICA DE SEGUIMIENTO DE INDICADORES 2020



**PIAR / EJE TRANSVERSAL:** Pilar 1: Social  
**TEMA DE DESARROLLO:** Desarrollo humano incluyente, sin discriminación y libre de violencia  
**PROGRAMA PRESUPUESTARIO:** 01040101 Relaciones exteriores  
**PROYECTO:** 0104010103 Cooperación internacional para el desarrollo del municipio  
**OBJETIVO DEL PROGRAMA PRESUPUESTARIO:** Incluye todas las acciones relacionadas con la celebración de reuniones, eventos, convenios y acuerdos para la formalización de proyectos de cooperación internacional y para la promoción, económica, comercial y turística de los municipios. Considera también todas las actividades de coordinación, gestión y enlace para la prestación de servicios de protección y apoyo a la población que viven en el extranjero y a sus familias en las comunidades de origen.  
**DEPENDENCIA GENERAL:** J00 GOBIERNO MUNICIPAL  
**DEPENDENCIA AUXILIAR:** 155 RELACIONES EXTERIORES

**NOMBRE DEL INDICADOR:** Porcentaje en suscripción de cartas de intención  
**FÓRMULA DEL CÁLCULO:** (Suscripción de cartas de intención / Cartas de intención gestionadas) \*100  
**INTERPRETACIÓN:** Obtener la suscripción de cartas de intención  
**DIMENSIÓN QUE ATIENDE:** Eficacia  
**DESCRIPCIÓN DEL FACTOR DE COMPARACIÓN:** Cartas de intención suscritas con el municipio  
**AMBITO GEOGRAFICO:** Municipal  
**COBERTURA:** Todo el municipio  
**LÍNEA BASE:** Ejercicio fiscal 2019

COMPORTAMIENTO DE LAS VARIABLES DURANTE EL CUARTO TRIMESTRE

VARIABLE	UNIDAD DE MEDIDA	OPERACIÓN	META ANUAL	AVANCE TRIMESTRAL				AVANCE ACUMULADO			
				PROG.	%	ALCAN.	%	PROG.	%	ALCAN.	%
Suscripción de cartas de intención	Registro	Sumable	270	130	48.15%	130	100.00%	270	100.00%	270	100.00%
Cartas de intención gestionadas	Registro	Sumable	0	0	0.00%	0	0.00%	0	0.00%	0	0.00%

COMPORTAMIENTO DEL INDICADOR

DESCRIPCIÓN DE LA META ANUAL

META ANUAL	CUARTO TRIMESTRE				AVANCE ACUMULADO			
	PROG.	ALC.	EPS	SEMAFORO	PROG.	ALC.	EPS	SEMAFORO
300.00	75.00	197.00	282.57	HACER RECONDUCCIÓN	300.00	272.00	90.67	Verde

DESCRIPCIÓN DE RESULTADOS Y JUSTIFICACIÓN EN CASO DE VARIACIÓN SUPERIOR A +/- 10 POR CIENTO RESPECTO A LO PROGRAMADO

Se cumplió la meta excedente por el esfuerzo compartido entre Instituciones de Gobierno Federal, Estatal y Municipal, derivada del cierre por la pandemia mundial de SARS-CoV-2 (COVID 19). Así como también citas en días inhábiles y se brindó atención personalizada en campo dentro del municipio.

EVALUACIÓN DEL INDICADOR

Se cumplió la meta (por reconducción de actividades)

ELABORÓ

Dr. Gregorio Sánchez García  
Asuntos Internacionales y Migratorios



Vo.Bo

C. Celestina Barrera Méndez  
Directora de Gobierno



PhRM-08b FICHAS TÉCNICA DE SEGUIMIENTO DE INDICADORES 2020



**PILAR / EJE TRANSVERSAL:** Pilar 1: Social  
**TEMA DE DESARROLLO:** Desarrollo humano incluyente, sin discriminación y libre de violencia  
**PROGRAMA PRESUPUESTARIO:** 01040101 Relaciones exteriores  
**PROYECTO:** 0104010103 Cooperación Internacional para el desarrollo del municipio  
**OBJETIVO DEL PROGRAMA PRESUPUESTARIO:** Incluye todas las acciones relacionadas con la celebración de reuniones, eventos, convenios y acuerdos para la formalización de proyectos de cooperación internacional y para la promoción, económica, comercial y turística de los municipios. Considera también todas las actividades de coordinación, gestión y enlace para la prestación de servicios de protección y apoyo a la población que viven en el extranjero y a sus familias en las comunidades de origen.  
**DEPENDENCIA GENERAL:** J00 GOBIERNO MUNICIPAL  
**DEPENDENCIA AUXILIAR:** 155 RELACIONES EXTERIORES

**NOMBRE DEL INDICADOR:** Porcentaje en vínculos de cooperación (internacional)  
**FÓRMULA DEL CÁLCULO:** (Actividades de cooperación efectuadas/Actividades de cooperación programadas)\*100  
**INTERPRETACIÓN:** Número de vínculos de cooperación internacional  
**DIMENSIÓN QUE ATIENDE:** Eficacia  
**DESCRIPCIÓN DEL FACTOR DE COMPARACIÓN:** Vínculos de cooperación internacional realizados en favor del municipio.  
**AMBITO GEOGRAFICO:** municipal  
**COBERTURA:** Todo el municipio  
**LÍNEA BASE:** Ejercicio fiscal 2019

**FRECUENCIA DE MEDICIÓN:** Trimestral  
**TIPO DE INDICADOR:** Gestión

COMPORTAMIENTO DE LAS VARIABLES DURANTE EL CUARTO TRIMESTRE

VARIABLE	UNIDAD DE MEDIDA	OPERACIÓN	META ANUAL	AVANCE TRIMESTRAL				AVANCE ACUMULADO			
				PROG.	ALCAN.	%	SEMAFORO	PROG.	ALCAN.	%	SEMAFORO
Actividades de cooperación efectuadas	Registro	Sumable	782	230	29.41%	230	100.00%	782	100.00%	782	100.00%
Actividades de cooperación programadas	Registro	Sumable	782	230	29.41%	230	100.00%	782	100.00%	782	100.00%

COMPORTAMIENTO DEL INDICADOR

DESCRIPCIÓN DE LA META ANUAL

META ANUAL	CUARTO TRIMESTRE				AVANCE ACUMULADO			
	PROG.	ALC.	EP%	SEMAFORO	PROG.	ALC.	EP%	SEMAFORO
1200.00	300.00	480.00	160.00	HACER RECONDUCCIÓN	1200.00	782.00	65.17	ROJO

DESCRIPCIÓN DE RESULTADOS Y JUSTIFICACIÓN EN CASO DE VARIACIÓN SUPERIOR A +/- 10 POR CIENTO RESPECTO A LO PROGRAMADO

No se logró la meta debido al cierre de las instalaciones de Asuntos Internacionales y Migratorios en cumplimiento a las medidas de seguridad que obedeció el Plan de Contingencia por COVID 19. Así como también el cierre de oficinas a nivel Federal, Estatal y Municipal, tales como la Secretaría de Relaciones Exteriores, la Coordinación de Asuntos Internacionales del Estado de México y las 49 aduanas que se encuentran en territorio mexicano.

EVALUACIÓN DEL INDICADOR

Se cumplió la meta (por reconducción de actividades)

ELABORÓ

Ignacio Gregorio Sánchez García  
Asuntos Internacionales y Migratorios



Va.Bo

C. Celestino Barrera Méndez  
Director de Gobierno



## FICHA TÉCNICA DE SEGUIMIENTO DE INDICADORES 2020 DE GESTION O ESTRATEGICO



**PILAR / EJE TRANSVERSAL:** Eje transversal II: Gobierno Moderno, Capaz y  
**TEMA DE DESARROLLO:** Sistema Anticorrupción del Estado de México y Municipios  
**PROGRAMA PRESUPUESTARIO:** 01030402 Sistema Anticorrupción del Estado de México y Municipios  
**PROYECTO:** 010304020201 Responsabilidades administrativas  
**OBJETIVO DEL PROGRAMA PRESUPUESTARIO:** Conjunto de acciones orientadas a establecer las bases de coordinación entre el Estado y los Municipios para el funcionamiento de los Sistemas Anticorrupción, de  
**DEPENDENCIA GENERAL:** K00 CONTRALORIA  
**DEPENDENCIA AUXILIAR:** 136 Auditoría Administrativa

**NOMBRE DEL INDICADOR:** Índice de incidencia de actos de corrupción por cada 10 mil personas en el municipio  
**FÓRMULA DEL CÁLCULO:** (Número de actos de corrupción con resolución / Total de la población municipal mayor de 18 años) \* 10000  
**INTERPRETACIÓN:** Medirá el nivel de corrupción del año actual con el anterior  
**DIMENSIÓN QUE ATIENDE:** Eficiencia **FRECUENCIA DE MEDICIÓN:** Anual  
**DESCRIPCIÓN DEL FACTOR DE COMPARACIÓN:** Denuncias por actos de corrupción a nivel municipal **TIPO DE INDICADOR:** Estratégico  
**AMBITO GEOGRAFICO:** Municipal  
**COBERTURA:** Todo el Municipio  
**LÍNEA BASE:** Ejercicio fiscal 2020

### COMPORTAMIENTO DE LAS VARIABLES DURANTE EL CUARTO TRIMESTRE

VARIABLE	UNIDAD DE MEDIDA	OPERACIÓN	META ANUAL	AVANCE TRIMESTRAL				AVANCE ACUMULADO			
				PROG.	%	ALCAN.	%	PROG.	%	ALCAN.	%
Número de actos de corrupción con resolución	Denuncia	Sumable	18	18	100.00%	18	100.00%	18	100.00%	18	100.00%
Total de la población municipal mayor de 18 años	Denuncia	Sumable	18	18	100.00%	18	100.00%	18	100.00%	18	100.00%

### COMPORTAMIENTO DEL INDICADOR

#### DESCRIPCIÓN DE LA META ANUAL

META ANUAL	CUARTO TRIMESTRE							
	AVANCE TRIMESTRAL				AVANCE ACUMULADO			
	PROG.	ALC.	EF%	SEMAFORO	PROG.	ALC.	EF%	SEMAFORO
18.00	18.00	18.00	100.00	VERDE	18.00	18.00	100.00	VERDE

DESCRIPCIÓN DE RESULTADOS Y JUSTIFICACIÓN EN CASO DE VARIACIÓN SUPERIOR A +- 10 POR CIENTO RESPECTO A LO PROGRAMADO

Se lograron las metas establecidas en el Programa Operativo Anual por el total de actos de corrupción con resolución, establecidas en el ejercicio fiscal 2020

### EVALUACIÓN DEL INDICADOR


Se recomienda seguir bajo esta línea de trabajo para el ejercicio fiscal 2021

ELABORÓ

C. Daniel Martínez Ochoa.  
Personal Adscrito a la Contraloría Municipal

VALIDÓ

Lic. Víctor Hugo Bravo Ramírez  
Encargado de Despacho de la Contraloría Municipal







## FICHA TÉCNICA DE SEGUIMIENTO DE INDICADORES 2020 DE GESTION O ESTRATEGICO



**PILAR / EJE TRANSVERSAL:**  
**TEMA DE DESARROLLO:**  
**PROGRAMA PRESUPUESTARIO:**  
**PROYECTO:**  
**OBJETIVO DEL PROGRAMA PRESUPUESTARIO:**  
**DEPENDENCIA GENERAL:**  
**DEPENDENCIA AUXILIAR:**

Eje transversal II: Gobierno Moderno, Capaz y  
Sistema Anticorrupción del Estado de México y Municipios  
0103D402 Sistema Anticorrupción del Estado de México y Municipios  
0103D4020201 Responsabilidades administrativas  
Conjunto de acciones orientadas a establecer las bases de coordinación entre el Estado y los Municipios para el funcionamiento de los Sistemas Anticorrupción , de  
K00 CONTRALORIA  
136 Auditoría Administrativa

**NOMBRE DEL INDICADOR:** Porcentaje de posibles actos de corrupción con resolución emitida  
**FÓRMULA DEL CÁLCULO:** (Número de actos de corrupción con resolución / Total de posibles actos de corrupción) \* 100  
**INTERPRETACIÓN:** porcentaje de los casos resueltos por posible corrupción  
**DIMENSIÓN QUE ATIENDE:** Eficiencia  
**DESCRIPCIÓN DEL FACTOR DE COMPARACIÓN:** Denuncias por actos de corrupción a nivel municipal  
**AMBITO GEOGRAFICO:** Municipal  
**COBERTURA:** Todo el Municipio  
**LÍNEA BASE:** Ejercicio fiscal 2020

**FRECUENCIA DE MEDICIÓN:** Anual  
**TIPO DE INDICADOR:** Estratégico

### COMPORTAMIENTO DE LAS VARIABLES DURANTE EL CUARTO TRIMESTRE

VARIABLE	UNIDAD DE MEDIDA	OPERACIÓN	META ANUAL	AVANCE TRIMESTRAL				AVANCE ACUMULADO			
				PROG.	ALCAN.	EF%	SEMAFORO	PROG.	ALCAN.	EF%	SEMAFORO
Número de actos de corrupción con resolución	Resolución	Sumable	2	2	2	100.00%	VERDE	2	2	100.00%	VERDE
Total de posibles actos de corrupción	Resolución	Sumable	2	2	2	100.00%	VERDE	2	2	100.00%	VERDE

### COMPORTAMIENTO DEL INDICADOR

#### DESCRIPCIÓN DE LA META ANUAL

META ANUAL	CUARTO TRIMESTRE				AVANCE ACUMULADO			
	PROG.	ALC.	EF%	SEMAFORO	PROG.	ALC.	EF%	SEMAFORO
2.00	2.00	2.00	100.00	VERDE	2.00	2.00	100.00	VERDE

#### DESCRIPCIÓN DE RESULTADOS Y JUSTIFICACIÓN EN CASO DE VARIACIÓN SUPERIOR A +/- 10 POR CIENTO RESPECTO A LO PROGRAMADO

Se lograron las metas establecidas en el Programa Operativo Anual por el total de actos de corrupción con resolución, establecidas en el ejercicio fiscal 2020

#### EVALUACIÓN DEL INDICADOR

Se recomienda seguir bajo esta línea de trabajo para el ejercicio fiscal 2021

ELABORÓ

C. Daniel Martínez Ochoa.  
Personal Adscrito a la Contraloría Municipal

VALIDÓ

Lic. Víctor Hugo Bravo Ramírez  
Encargado de Despacho de la Contraloría Municipal





## FICHA TÉCNICA DE SEGUIMIENTO DE INDICADORES 2020 DE GESTION O ESTRATEGICO



**PILAR / EJE TRANSVERSAL:** Eje transversal II: Gobierno Moderno, Capaz y  
**TEMA DE DESARROLLO:** Sistema Anticorrupción del Estado de México y Municipios  
**PROGRAMA PRESUPUESTARIO:** 01030402 Sistema Anticorrupción del Estado de México y Municipios  
**PROYECTO:** 010304020201 Responsabilidades administrativas  
**OBJETIVO DEL PROGRAMA PRESUPUESTARIO:** Conjunto de acciones orientadas a establecer las bases de coordinación entre el Estado y los Municipios para el funcionamiento de los Sistemas Anticorrupción, de  
**DEPENDENCIA GENERAL:** K00 CONTRALORIA  
**DEPENDENCIA AUXILIAR:** 136 Auditoría Administrativa

**NOMBRE DEL INDICADOR:** Porcentaje de acuerdos cumplidos en el seno de las sesiones del Comité Coordinador Municipal como parte del Sistema Anticorrupción Municipal.  
**FÓRMULA DEL CÁLCULO:** (Acuerdos cumplidos / Acuerdos registrados) \* 100  
**INTERPRETACIÓN:** La cantidad de informes de los avances y resultados  
**DIMENSIÓN QUE ATIENDE:** Eficiencia  
**DESCRIPCIÓN DEL FACTOR DE COMPARACIÓN:** Informes anticorrupción a nivel municipal  
**AMBITO GEOGRAFICO:** Municipal  
**COBERTURA:** Todo el Municipio  
**LÍNEA BASE:** Ejercicio fiscal 2020

**FRECUENCIA DE MEDICIÓN:** Trimestral  
**TIPO DE INDICADOR:** Gestión

### COMPORTAMIENTO DE LAS VARIABLES DURANTE EL CUARTO TRIMESTRE

VARIABLE	UNIDAD DE MEDIDA	OPERACIÓN	META ANUAL	AVANCE TRIMESTRAL				AVANCE ACUMULADO			
				PROG.	%	ALCAN.	%	PROG.	%	ALCAN.	%
Acuerdos cumplidos	Informe	Sumable	2	1	50.00%	1	100.00%	2	100.00%	2	100.00%
Acuerdos registrados	Informe	Sumable	2	1	50.00%	1	100.00%	2	100.00%	2	100.00%

### COMPORTAMIENTO DEL INDICADOR

### DESCRIPCIÓN DE LA META ANUAL:

META ANUAL	CUARTO TRIMESTRE				AVANCE ACUMULADO			
	PROG.	ALC.	EF%	SEMÁFORO	PROG.	ALC.	EF%	SEMÁFORO
100.00	100.00	100.00	100.00	VERDE	100.00	100.00	100.00	VERDE

**DESCRIPCIÓN DE RESULTADOS Y JUSTIFICACIÓN EN CASO DE VARIACIÓN SUPERIOR A ± 10 POR CIENTO RESPECTO A LO PROGRAMADO**

Se lograron las metas establecidas en el Programa Operativo Anual por el total de acuerdos cumplidos, establecidos en el ejercicio fiscal 2020

### EVALUACIÓN DEL INDICADOR


Se recomienda seguir bajo esta línea de trabajo para el ejercicio fiscal 2021

ELABORÓ

C. Daniel Martínez Ochoa,  
Personal Adscrito a la Contraloría Municipal

VALIDÓ

Lic. Víctor Hugo Bravo Ramírez  
Encargado de Despacho de la Contraloría Municipal





## FICHA TÉCNICA DE SEGUIMIENTO DE INDICADORES 2020 DE GESTION O ESTRATEGICO



**PILAR / EJE TRANSVERSAL:** Eje transversal II: Gobierno Moderno, Capaz y  
**TEMA DE DESARROLLO:** Sistema Anticorrupción del Estado de México y Municipios  
**PROGRAMA PRESUPUESTARIO:** 01030402 Sistema Anticorrupción del Estado de México y Municipios  
**PROYECTO:** 010304020201 Responsabilidades administrativas  
**OBJETIVO DEL PROGRAMA PRESUPUESTARIO:** Conjunto de acciones orientadas a establecer las bases de coordinación entre el Estado y los Municipios para el funcionamiento de los Sistemas Anticorrupción, de  
**DEPENDENCIA GENERAL:** K00 CONTRALORIA  
**DEPENDENCIA AUXILIAR:** 136 Auditoría Administrativa

**NOMBRE DEL INDICADOR:** Porcentaje de auditorías con posibles actos de corrupción identificados  
**FÓRMULA DEL CÁLCULO:**  $(\text{Auditorías con posibles actos de corrupción identificados} / \text{Total de auditorías realizadas en el año}) * 100$   
**INTERPRETACIÓN:**  
**DIMENSIÓN QUE ATIENDE:** Eficiencia  
**DESCRIPCIÓN DEL FACTOR DE COMPARACIÓN:** N/A  
**AMBITO GEOGRAFICO:** Municipal  
**COBERTURA:** Todo el Municipio  
**LÍNEA BASE:** Ejercicio fiscal 2020

**FRECUENCIA DE MEDICIÓN:** Semestral  
**TIPO DE INDICADOR:** Gestión

### COMPORTAMIENTO DE LAS VARIABLES DURANTE EL CUARTO TRIMESTRE

VARIABLE	UNIDAD DE MEDIDA	OPERACIÓN	META ANUAL	AVANCE TRIMESTRAL				AVANCE ACUMULADO			
				PROG.	%	ALCAN.	%	PROG.	%	ALCAN.	%
Auditorías con posibles actos de corrupción identificados	0	Revisión	0	0	0.00%	0	0.00%	0	0.00%	0	0.00%
Total de auditorías realizadas en el año	0	Revisión	0	0	0.00%	0	0.00%	0	0.00%	0	0.00%

### COMPORTAMIENTO DEL INDICADOR

#### DESCRIPCIÓN DE LA META ANUAL

META ANUAL	CUARTO TRIMESTRE				AVANCE ACUMULADO			
	PROG.	ALC.	EF%	SEMÁFORO	PROG.	ALC.	EF%	SEMÁFORO
0.00	0.00	0.00	0.00	VERDE	0.00	0.00	0.00	VERDE

DESCRIPCIÓN DE RESULTADOS Y JUSTIFICACIÓN EN CASO DE VARIACIÓN SUPERIOR A +- 10 POR CIENTO RESPECTO A LO PROGRAMADO

Actividad no programada

### EVALUACIÓN DEL INDICADOR


Actividad no programada

ELABORÓ

Daniel Martínez Ochoa,  
 Personal Adscrito a la Contraloría Municipal

VALIDÓ

Lic. Víctor Hugo Bravo Ramírez  
 Encargado de Despacho de la Contraloría Municipal





## FICHA TÉCNICA DE SEGUIMIENTO DE INDICADORES 2020 DE GESTION O ESTRATEGICO



**PILAR / EJE TRANSVERSAL:** Eje transversal II: Gobierno Moderno, Capaz y  
**TEMA DE DESARROLLO:** Sistema Anticorrupción del Estado de México y Municipios  
**PROGRAMA PRESUPUESTARIO:** 01030402 Sistema Anticorrupción del Estado de México y Municipios  
**PROYECTO:** 010304020201 Responsabilidades administrativas  
**OBJETIVO DEL PROGRAMA PRESUPUESTARIO:** Conjunto de acciones orientadas a establecer las bases de coordinación entre el Estado y los Municipios para el funcionamiento de los Sistemas Anticorrupción, de  
**DEPENDENCIA GENERAL:** K00 CONTRALORIA  
**DEPENDENCIA AUXILIAR:** 136 Auditoría Administrativa

**NOMBRE DEL INDICADOR:** Porcentaje de campañas realizadas para concientizar a los servidores públicos sobre la tolerancia cero a la corrupción  
**FÓRMULA DEL CÁLCULO:** (Campañas de concientización realizada / Campañas programadas en el año) \* 100  
**INTERPRETACIÓN:** Porcentaje de posibles actos de corrupción derivado de auditorías  
**DIMENSIÓN QUE ATIENDE:** Eficiencia  
**DESCRIPCIÓN DEL FACTOR DE COMPARACIÓN:** Auditorías realizadas en el año a nivel municipal  
**AMBITO GEOGRAFICO:** Municipal  
**COBERTURA:** Todo el Municipio  
**LINEA BASE:** Ejercicio fiscal 2020

**FRECUENCIA DE MEDICIÓN:** Semestral  
**TIPO DE INDICADOR:** Gestión

### COMPORTAMIENTO DE LAS VARIABLES DURANTE EL CUARTO TRIMESTRE

VARIABLE	UNIDAD DE MEDIDA	OPERACIÓN	META ANUAL	AVANCE TRIMESTRAL				AVANCE ACUMULADO			
				PROG.	%	ALCAN.	%	PROG.	%	ALCAN.	%
Campañas de concientización realizada	campaña	Sumable	2	1	50.00%	1	100.00%	2	100.00%	2	100.00%
Campañas programadas en el año	campaña	Sumable	1	1	100.00%	1	100.00%	1	100.00%	1	100.00%

### COMPORTAMIENTO DEL INDICADOR

#### DESCRIPCIÓN DE LA META ANUAL:

META ANUAL	CUARTO TRIMESTRE				AVANCE ACUMULADO			
	PROG.	ALC.	EF%	SEMÁFORO	PROG.	ALC.	EF%	SEMÁFORO
200.00	100.00	100.00	100.00	VERDE	200.00	200.00	100.00	VERDE

DESCRIPCIÓN DE RESULTADOS Y JUSTIFICACIÓN EN CASO DE VARIACIÓN SUPERIOR A ± 10 POR CIENTO RESPECTO A LO PROGRAMADO

Se lograron las metas establecidas en el Programa Operativo Anual por el total de campañas de concientización realizadas, establecidas en el ejercicio fiscal 2020

### EVALUACIÓN DEL INDICADOR

Se recomienda seguir bajo esta línea de trabajo para el ejercicio fiscal 2021

ELABORÓ

C. Daniel Martínez Ochoa,  
Personal Adscrito a la Contraloría Municipal

VALIDÓ

Lic. Víctor Hugo Bravo Ramírez  
Encargado de Despacho de la Contraloría Municipal





## FICHA TÉCNICA DE SEGUIMIENTO DE INDICADORES 2020 DE GESTION O ESTRATEGICO



**PILAR / EJE TRANSVERSAL:** Eje transversal II: Gobierno Moderno, Capaz y  
**TEMA DE DESARROLLO:** Sistema Anticorrupción del Estado de México y Municipios  
**PROGRAMA PRESUPUESTARIO:** 01030402 Sistema Anticorrupción del Estado de México y Municipios  
**PROYECTO:** 010304020201 Responsabilidades administrativas  
**OBJETIVO DEL PROGRAMA PRESUPUESTARIO:** Conjunto de acciones orientadas a establecer las bases de coordinación entre el Estado y los Municipios para el funcionamiento de los Sistemas Anticorrupción , de  
**DEPENDENCIA GENERAL:** K00 CONTRALORIA  
**DEPENDENCIA AUXILIAR:** 136 Auditoría Administrativa

**NOMBRE DEL INDICADOR:** Porcentaje de sesiones del Comité Coordinador Municipal del Sistema Anticorrupción Municipal.  
**FÓRMULA DEL CÁLCULO:** (Sesiones realizadas del Sistema Anticorrupción Municipal / Sesiones programados del Sistema Anticorrupción Municipal) \*100  
**INTERPRETACIÓN:** Actualización de las políticas públicas  
**DIMENSIÓN QUE ATIENDE:** Eficiencia  
**DESCRIPCIÓN DEL FACTOR DE COMPARACIÓN:** Cantidad de demandas actualizadas a nivel municipal  
**AMBITO GEOGRAFICO:** Municipal  
**COBERTURA:** Todo el Municipio  
**LINEA BASE:** Ejercicio fiscal 2020

**FRECUENCIA DE MEDICIÓN:** Trimestral  
**TIPO DE INDICADOR:** Gestión

### COMPORTAMIENTO DE LAS VARIABLES DURANTE EL CUARTO TRIMESTRE

VARIABLE	UNIDAD DE MEDIDA	OPERACIÓN	META ANUAL	AVANCE TRIMESTRAL				AVANCE ACUMULADO			
				PROG.	ALC.	EF%	SEMAFORO	PROG.	ALC.	EF%	SEMAFORO
Sesiones realizadas del Sistema Anticorrupción Municipal	Sesiones	Sumable	2	1	50.00%	1	100.00%	2	100.00%	2	100.00%
Sesiones programados del Sistema Anticorrupción Municipal	Sesiones	Sumable	2	1	50.00%	1	100.00%	2	100.00%	2	100.00%

a 1.1

### COMPORTAMIENTO DEL INDICADOR

#### DESCRIPCIÓN DE LA META ANUAL

META ANUAL	CUARTO TRIMESTRE				AVANCE ACUMULADO			
	PROG.	ALC.	EF%	SEMAFORO	PROG.	ALC.	EF%	SEMAFORO
100.00	100.00	100.00	100.00	VERDE	100.00	100.00	100.00	VERDE

DESCRIPCIÓN DE RESULTADOS Y JUSTIFICACIÓN EN CASO DE VARIACIÓN SUPERIOR A ± 10 POR CIENTO RESPECTO A LO PROGRAMADO

Se lograron las metas establecidas en el Programa Operativo Anual por el total de sesiones realizadas del sistema de anticorrupción municipal, establecidas en el ejercicio fiscal 2020

### EVALUACIÓN DEL INDICADOR

Se recomienda seguir bajo esta línea de trabajo para el ejercicio fiscal 2021

ELABORÓ

C. Daniel Martínez Ochoa.  
Personal Adscrito a la Contraloría Municipal

VALIDO

Lic. Víctor Hugo Bravo Ramírez  
Encargado de Despacho de la Contraloría Municipal



## FICHA TÉCNICA DE SEGUIMIENTO DE INDICADORES 2020 DE GESTION O ESTRATEGICO



**PILAR / EJE TRANSVERSAL:** Eje transversal II: Gobierno Moderno, Capaz y  
**TEMA DE DESARROLLO:** Sistema Anticorrupción del Estado de México y Municipios  
**PROGRAMA PRESUPUESTARIO:** 01030402 Sistema Anticorrupción del Estado de México y Municipios  
**PROYECTO:** 010304020201 Responsabilidades administrativas  
**OBJETIVO DEL PROGRAMA PRESUPUESTARIO:** Conjunto de acciones orientadas a establecer las bases de coordinación entre el Estado y los Municipios para el funcionamiento de los Sistemas Anticorrupción, de  
**DEPENDENCIA GENERAL:** K00 CONTRALORIA  
**DEPENDENCIA AUXILIAR:** 136 Auditoría Administrativa

**NOMBRE DEL INDICADOR:** Porcentaje de cumplimiento en la elaboración del programa anual de auditorías  
**FÓRMULA DEL CÁLCULO:** (Programa anual de auditorías realizado / Programa anual de auditorías programado) \*100  
**INTERPRETACIÓN:** Eficiencia  
**DIMENSIÓN QUE ATIENDE:** N/A  
**DESCRIPCIÓN DEL FACTOR DE COMPARACIÓN:** N/A  
**AMBITO GEOGRAFICO:** Municipal  
**COBERTURA:** Todo el Municipio  
**LINEA BASE:** Ejercicio fiscal 2020

**FRECUENCIA DE MEDICIÓN:** Trimestral  
**TIPO DE INDICADOR:** Gestión

### COMPORTAMIENTO DE LAS VARIABLES DURANTE EL CUARTO TRIMESTRE

VARIABLE	UNIDAD DE MEDIDA	OPERACIÓN	META ANUAL	AVANCE TRIMESTRAL				AVANCE ACUMULADO			
				PROG.	%	ALCAN.	%	PROG.	%	ALCAN.	%
a 2.1 Programa anual de auditorías realizado	Revisión				0.00%		0.00%	0	0.00%	0	0.00%
Programa anual de auditorías programado	Revisión				0.00%		0.00%	0	0.00%	0	0.00%

### COMPORTAMIENTO DEL INDICADOR

#### DESCRIPCIÓN DE LA META ANUAL:

META ANUAL	CUARTO TRIMESTRE				AVANCE ACUMULADO			
	PROG.	ALC.	EF%	SEMAFORO	PROG.	ALC.	EF%	SEMAFORO
0.00	0.00	0.00	0.00	VERDE	0.00	0.00	0.00	VERDE

DESCRIPCIÓN DE RESULTADOS Y JUSTIFICACIÓN EN CASO DE VARIACIÓN SUPERIOR A + 10 POR CIENTO RESPECTO A LO PROGRAMADO

Actividad no programada


#### EVALUACIÓN DEL INDICADOR


Actividad no programada

ELABORÓ

  
 G. Daniel Martínez Ochoa.  
 Personal Adscrito a la Contraloría Municipal

VALIDÓ

  
 Lic. Víctor Hugo Bravo Ramírez  
 Encargado de Despacho de la Contraloría Municipal





## FICHA TÉCNICA DE SEGUIMIENTO DE INDICADORES 2020 DE GESTION O ESTRATEGICO



**PILAR / EJE TRANSVERSAL:** Eje transversal II: Gobierno Moderno, Capaz y  
**TEMA DE DESARROLLO:** Sistema Anticorrupción del Estado de México y Municipios  
**PROGRAMA PRESUPUESTARIO:** 01030402 Sistema Anticorrupción del Estado de México y Municipios  
**PROYECTO:** 010304020201 Responsabilidades administrativas  
**OBJETIVO DEL PROGRAMA PRESUPUESTARIO:** Conjunto de acciones orientadas a establecer las bases de coordinación entre el Estado y los Municipios para el funcionamiento de los Sistemas Anticorrupción , de  
**DEPENDENCIA GENERAL:** K00 CONTRALORIA  
**DEPENDENCIA AUXILIAR:** 136 Auditoría Administrativa

**NOMBRE DEL INDICADOR:** Promedio de servidores públicos asistentes a los eventos de concientización.  
**FÓRMULA DEL CÁLCULO:** (Servidores públicos que asisten a los eventos / Total de eventos de concientización)  
**INTERPRETACIÓN:** Los servidores públicos que asisten a las campañas de concientización  
**DIMENSIÓN QUE ATIENDE:** Eficiencia **FRECUENCIA DE MEDICIÓN:** Trimestral  
**DESCRIPCIÓN DEL FACTOR DE COMPARACIÓN:** Servidores públicos convocados a nivel municipal **TIPO DE INDICADOR:** Gestión  
**AMBITO GEOGRAFICO:** Municipal  
**COBERTURA:** Todo el Municipio  
**LINEA BASE:** Ejercicio fiscal 2020

### COMPORTAMIENTO DE LAS VARIABLES DURANTE EL CUARTO TRIMESTRE

a 3.1

VARIABLE	UNIDAD DE MEDIDA	OPERACIÓN	META ANUAL	AVANCE TRIMESTRAL				AVANCE ACUMULADO			
				PROG.	%	ALCAN.	%	PROG.	%	ALCAN.	%
Servidores públicos que asisten a los eventos	persona	Sumable	120.00	120	100.00%	120	100.00%	120	100.00%	120	100.00%
Total de eventos de concientización	evento	Sumable	5.00	5	100.00%	5	100.00%	5	100.00%	5	100.00%

### COMPORTAMIENTO DEL INDICADOR

#### DESCRIPCIÓN DE LA META ANUAL:

META ANUAL	CUARTO TRIMESTRE				AVANCE ACUMULADO			
	PROG.	ALC.	EF%	SEMÁFORO	PROG.	ALC.	EF%	SEMÁFORO
24.00	24.00	24.00	100.00	VERDE	24.00	24.00	100.00	VERDE

DESCRIPCIÓN DE RESULTADOS Y JUSTIFICACIÓN EN CASO DE VARIACIÓN SUPERIOR A + 10 POR CIENTO RESPECTO A LO PROGRAMADO

Se lograron las metas establecidas en el Programa Operativo Anual por el total de eventos de concientización, establecidas en el ejercicio fiscal 2020

### EVALUACIÓN DEL INDICADOR

Se recomienda seguir bajo esta línea de trabajo para el ejercicio fiscal 2021

ELABORÓ

Daniel Martínez Ochoa,  
Personal Adscrito a la Contraloría Municipal

VALIDO

Lic. Víctor Hugo Bravo Ramírez,  
Encargado de Despacho de la Contraloría Municipal





## FICHAS TÉCNICA DE SEGUIMIENTO DE INDICADORES 2020 DE GESTION O ESTRATEGICO



**PILAR / EJE TRANSVERSAL:** Eje transversal II: Gobierno Moderno, Capaz y Responsable  
**TEMA DE DESARROLLO:** Finanzas públicas sanas.  
**PROGRAMA PRESUPUESTARIO:** 01080102 Modernización del catastro mexiquense  
**PROYECTO:** 010801020201 Información catastral municipal  
**OBJETIVO DEL PROGRAMA PRESUPUESTARIO:** Engloba las acciones que se llevan a cabo en los procesos de registro de bienes inmuebles en el Estado de México, así como determinar extensión geográfica y valor catastral por demarcación que definen la imposición fiscal.  
**DEPENDENCIA GENERAL:** LDO Tesorería  
**DEPENDENCIA AUXILIAR:** 118 Catastro Municipal

**NOMBRE DEL INDICADOR:** Tasa de variación en el número de predios registrados en el padrón catastral.  
**FÓRMULA DEL CÁLCULO:**  $((\text{Predios registrados en el padrón catastral en el año actual} / \text{Predios registrados en el padrón catastral en el año anterior}) - 1) * 100$   
**INTERPRETACIÓN:** Mide el incremento porcentual de predios registrados (nuevos) en el padrón catastral.  
**DIMENSIÓN QUE ATIENDE:** Eficiencia  
**DESCRIPCIÓN DEL FACTOR DE COMPARACIÓN:** Municipal  
**AMBITO GEOGRAFICO:** Municipal  
**COBERTURA:** Todo el municipio  
**LINEA BASE:** Ejercicio fiscal 2019

**FRECUENCIA DE MEDICIÓN:** Anual  
**TIPO DE INDICADOR:** Estratégico

### COMPORTAMIENTO DE LAS VARIABLES DURANTE EL CUARTO TRIMESTRE

VARIABLE	UNIDAD DE MEDIDA	OPERACIÓN	META ANUAL	AVANCE TRIMESTRAL		AVANCE ACUMULADO	
				PROG. %	ALC. %	PROG. %	ALC. %
Predios registrados en el padrón catastral en el año actual	Predios	Sumable	64,400	64,400	100.00%	64,443	100.07%
Predios registrados en el padrón catastral en el año anterior	Predios	Sumable	64,191	64,191	100.00%	64,191	100.00%

### COMPORTAMIENTO DEL INDICADOR

#### DESCRIPCIÓN DE LA META ANUAL

META ANUAL	CUARTO TRIMESTRE							
	PROG.	ALC.	EF%	SEMAFORO	PROG.	ALC.	EF%	SEMAFORO
0.33	0.33	0.39	118.18	AMARILLO	0.33	0.39	118.18	AMARILLO

**DESCRIPCIÓN DE RESULTADOS Y JUSTIFICACIÓN EN CASO DE VARIACIÓN SUPERIOR A +10 POR CIENTO RESPECTO A LO PROGRAMADO**  
 Se cumplió con la meta en un 100% de lo programado.

#### EVALUACIÓN DEL INDICADOR

Se recomienda seguir bajo esta forma de trabajo para el siguiente ejercicio fiscal.

**ELABORÓ**  
  
 Dra. Teresita de Jesús García Rodríguez  
 Jefa del Departamento de Catastro

**Vo.Bo**  
  
 David Epifanio Jilón Castro  
 Encargado de Despacho de la Tesorería Municipal





FICHAS TÉCNICA DE SEGUIMIENTO DE INDICADORES 2020  
DE GESTION O ESTRATEGICO

**PILAR / EJE TRANSVERSAL:** Eje transversal II: Gobierno Moderno, Capaz y Responsable  
**TEMA DE DESARROLLO:** Finanzas públicas sanas.  
**PROGRAMA PRESUPUESTARIO:** 01080102 Modernización del catastro mexicano  
**PROYECTO:** 010801020201 Información catastral municipal  
**OBJETIVO DEL PROGRAMA PRESUPUESTARIO:** Engloba las acciones que se llevan a cabo en los procesos de registro de bienes inmuebles en el Estado de México, así como determinar extensión geográfica y valor catastral por demarcación que definen la imposición fiscal.  
**DEPENDENCIA GENERAL:** LDO Tesorería  
**DEPENDENCIA AUXILIAR:** 118 Catastro Municipal

**NOMBRE DEL INDICADOR:** Tasa de variación en el número de predios regularizados  
**FÓRMULA DEL CÁLCULO:**  $(\text{Predios regularizados en el año actual} / \text{Predios regularizados en el año anterior}) - 1 * 100$   
**INTERPRETACIÓN:** Mide el porcentaje de Predios Regularizados 2020 con respecto a los regularizados en 2019  
**DIMENSIÓN QUE ATIENDE:** Eficiencia  
**DESCRIPCIÓN DEL FACTOR DE COMPARACIÓN:** Predios Regularizados 2019  
**AMBITO GEOGRAFICO:** Municipal  
**COBERTURA:** Todo el municipio  
**LINEA BASE:** Ejercicio fiscal 2019

**FRECUENCIA DE MEDICIÓN:** Anual  
**TIPO DE INDICADOR:** Estratégico

COMPORTAMIENTO DE LAS VARIABLES DURANTE EL CUARTO TRIMESTRE

VARIABLE	UNIDAD DE MEDIDA	OPERACIÓN	META ANUAL	AVANCE TRIMESTRAL				AVANCE ACUMULADO			
				PROG.	ALC.	EP%	SEMAFORO	PROG.	ALC.	EP%	SEMAFORO
Predios regularizados en el año actual	Predios	Sumable	255	255	231	90.59%	HACER RECONDUCCIÓN	255	231	90.59%	HACER RECONDUCCIÓN
Predios regularizados en el año anterior	Predios	Sumable	269	269	269	100.00%	HACER RECONDUCCIÓN	269	269	100.00%	HACER RECONDUCCIÓN

COMPORTAMIENTO DEL INDICADOR

DESCRIPCIÓN DE LA META ANUAL

META ANUAL	CUARTO TRIMESTRE				AVANCE ACUMULADO			
	PROG.	ALC.	EP%	SEMAFORO	PROG.	ALC.	EP%	SEMAFORO
-5.20	-5.20	-14.13	271.73	HACER RECONDUCCIÓN	-5.20	-14.13	271.73	HACER RECONDUCCIÓN

DESCRIPCIÓN DE RESULTADOS Y JUSTIFICACIÓN EN CASO DE VARIACIÓN SUPERIOR A + 10 POR CIENTO RESPECTO A LO PROGRAMADO

No se alcanzó la meta programada en un 9.41% debido a que por la cuarentena realizada por motivo del virus COVID-19 se afectada la asistencia de los contribuyentes para regularizar sus predios.

EVALUACIÓN DEL INDICADOR

Se recomienda seguir bajo esta forma de trabajo para el siguiente ejercicio fiscal.

ELABORÓ

Mtra. Araceli de Jesús García Rodríguez  
Jefa del Departamento de Catastro



Vo.Bo

David Epifanio Jilón Castro  
Encargado de Despacho de la Tesorería Municipal



FICHAS TÉCNICA DE SEGUIMIENTO DE INDICADORES 2020  
DE GESTION O ESTRATEGICO

**PILAR / EJE TRANSVERSAL:** Eje transversal II: Gobierno Moderno, Capaz y Responsable  
**TEMA DE DESARROLLO:** Finanzas públicas sanas.  
**PROGRAMA PRESUPUESTARIO:** 01080102 Modernización del catastro mexiquense  
**PROYECTO:** 010801020201 Información catastral municipal  
**OBJETIVO DEL PROGRAMA PRESUPUESTARIO:** Engloba las acciones que se llevan a cabo en los procesos de registro de bienes inmuebles en el Estado de México, así como determinar extensión geográfica y valor catastral por demarcación que definen la Imposición fiscal.  
**DEPENDENCIA GENERAL:** L00 Tesorería  
**DEPENDENCIA AUXILIAR:** 118 Catastro Municipal

**NOMBRE DEL INDICADOR:** Porcentaje de servicios catastrales atendidos.  
**FÓRMULA DEL CÁLCULO:** (Servicios catastrales atendidos a la población/Servicios catastrales solicitados por la población)\*100  
**INTERPRETACIÓN:** Mide el porcentaje de servicios catastrales atendidos  
**DIMENSIÓN QUE ATIENDE:** Eficiencia  
**DESCRIPCIÓN DEL FACTOR DE COMPARACIÓN:** Registros del año 2019  
**AMBITO GEOGRAFICO:** Municipal  
**COBERTURA:** Todo el municipio  
**LINEA BASE:** Ejercicio fiscal 2019

COMPORTAMIENTO DE LAS VARIABLES DURANTE EL CUARTO TRIMESTRE

VARIABLE	UNIDAD DE MEDIDA	OPERACIÓN	META ANUAL	AVANCE TRIMESTRAL		AVANCE ACUMULADO	
				PROG.	%	ALCAN.	%
Servicios catastrales atendidos a la población	Servicio	Sumable	1300	650	50.00%	650	100.00%
Servicios catastrales solicitados por la población	Servicio	Sumable	1300	650	50.00%	650	100.00%

COMPORTAMIENTO DEL INDICADOR

DESCRIPCIÓN DE LA META ANUAL

META ANUAL	CUARTO TRIMESTRE			
	PROG.	ALC.	EF%	SEMAFORO
100.00	100.00	100.00	100.00	VERDE

DESCRIPCIÓN DE RESULTADOS Y JUSTIFICACIÓN EN CASO DE VARIACIÓN SUPERIOR A +10 POR CIENTO RESPECTO A LO PROGRAMADO

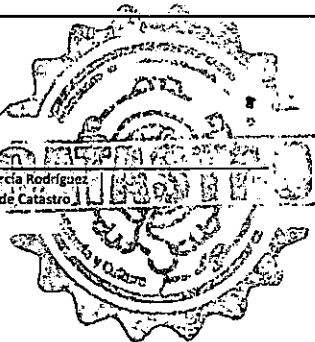
Se cumplió con la meta programada al 100%, debido a reconducción.

EVALUACIÓN DEL INDICADOR

Se recomienda buscar alternativas para lograr la meta establecida.

ELABORÓ

Mtra. Teresita de Jesús García Rodríguez  
Jefa del Departamento de Catastro



Vo.Bo

David Epifanio Agón Castro  
Encargado de Despacho de la Tesorería Municipal

*[Handwritten signature]*





123

FICHAS TÉCNICA DE SEGUIMIENTO DE INDICADORES 2020  
DE GESTION O ESTRATEGICO

**PILAR / EJE TRANSVERSAL:** Eje transversal II: Gobierno Moderno, Capaz y Responsable  
**TEMA DE DESARROLLO:** Finanzas públicas sanas .  
**PROGRAMA PRESUPUESTARIO:** 01080102 Modernización del catastro mexicano  
**PROYECTO:** 010801020201 Información catastral municipal  
**OBJETIVO DEL PROGRAMA PRESUPUESTARIO:** Engloba las acciones que se llevan a cabo en los procesos de registro de bienes inmuebles en el Estado de México, así como de determinar extensión geográfica y valor catastral por demarcación que definen la imposición fiscal.  
**DEPENDENCIA GENERAL:** 100 Tesorería  
**DEPENDENCIA AUXILIAR:** 118 Catastro Municipal

**NOMBRE DEL INDICADOR:** Porcentaje de levantamientos topográficos catastrales de Inmuebles realizados.  
**FÓRMULA DEL CÁLCULO:**  $(\text{Levantamientos topográficos realizados para la actualización catastral de Inmuebles} / \text{Levantamientos topográficos programados para la actualización catastral de Inmuebles}) * 100$   
**INTERPRETACIÓN:** N/A  
**DIMENSIÓN QUE ATIENDE:** Eficiencia  
**DESCRIPCIÓN DEL FACTOR DE COMPARACIÓN:** N/A  
**AMBITO GEOGRAFICO:** Municipal  
**COBERTURA:** Todo el municipio  
**LINEA BASE:** Ejercicio fiscal 2019

**FRECUENCIA DE MEDICIÓN:** Semestral  
**TIPO DE INDICADOR:** Gestión

**COMPORTAMIENTO DE LAS VARIABLES DURANTE EL CUARTO TRIMESTRE**

VARIABLE	UNIDAD DE MEDIDA	OPERACIÓN	META ANUAL	AVANCE TRIMESTRAL			AVANCE ACUMULADO		
				PROG.	ALC.	EP%	PROG.	ALC.	EP%
Levantamientos topográficos realizados para la actualización catastral de Inmuebles		Sumable	0	0	0.00%	0	0.00%	0	0.00%
Levantamientos topográficos programados para la actualización catastral de Inmuebles		Sumable	0	0	0.00%	0	0.00%	0	0.00%

**COMPORTAMIENTO DEL INDICADOR**

**DESCRIPCIÓN DE LA META ANUAL:**

META ANUAL	AVANCE TRIMESTRAL			AVANCE ACUMULADO		
	PROG.	ALC.	EP%	PROG.	ALC.	EP%
0.00	0.00	0.00	0.00	0.00	0.00	0.00

**DESCRIPCIÓN DE RESULTADOS Y JUSTIFICACIÓN EN CASO DE VARIACIÓN SUPERIOR A +/- 10 POR CIENTO RESPECTO A LO PROGRAMADO**


Estas meta no fue programada.

**EVALUACIÓN DEL INDICADOR**

El indicador no fue programado.


ELABORÓ


*Mtra. Teresita de Jesús García Rodríguez*  
Jefa del Departamento de Catastro



Vo.Bo

*David Epifanio Hoy Castro*  
Encargado de Despacho de la Tesorería Municipal





11

FICHAS TÉCNICA DE SEGUIMIENTO DE INDICADORES 2020  
DE GESTION O ESTRATEGICO

**PILAR / EJE TRANSVERSAL:** Eje transversal III: Gobierno Moderno, Capaz y Responsable  
**TEMA DE DESARROLLO:** Finanzas públicas sanas.  
**PROGRAMA PRESUPUESTARIO:** 01080102 Modernización del catastro mexiquense  
**PROYECTO:** 010801020201 Información catastral municipal  
**OBJETIVO DEL PROGRAMA PRESUPUESTARIO:** Engloba las acciones que se llevan a cabo en los procesos de registro de bienes inmuebles en el Estado de México, así como determinar extensión geográfica y valor catastral por demarcación que definen la imposición fiscal.  
**DEPENDENCIA GENERAL:** 000 Tesorería  
**DEPENDENCIA AUXILIAR:** 118 Catastro Municipal

**NOMBRE DEL INDICADOR:** Porcentaje de solicitudes de trámite catastral recibidas.  
**FÓRMULA DEL CÁLCULO:** (Solicitudes de trámite catastral recibidas/Solicitudes de trámite catastral programadas)\*100  
**INTERPRETACIÓN:** Mide el porcentaje de solicitudes recibidas respecto de las programadas.  
**DIMENSIÓN QUE ATIENDE:** Eficiencia  
**DESCRIPCIÓN DEL FACTOR DE COMPARACIÓN:** Solicitudes catastrales realmente recibidas  
**AMBITO GEOGRAFICO:** Municipal  
**COBERTURA:** Todo el municipio  
**LÍNEA BASE:** Ejercicio fiscal 2019

COMPORTAMIENTO DE LAS VARIABLES DURANTE EL CUARTO TRIMESTRE

VARIABLE	UNIDAD DE MEDIDA	OPERACIÓN	META ANUAL	CUARTO TRIMESTRE				AVANCE ACUMULADO			
				PROG.	ALC.	EF%	SEMAFORO	PROG.	ALC.	EF%	SEMAFORO
Solicitudes de trámite catastral recibidas	Solicitudes	Sumable	1340	360	26.87%	468	130.00%	1340	100.00%	1,495	111.57%
Solicitudes de trámite catastral programadas	Solicitudes	Sumable	1340	360	26.87%	468	130.00%	1340	100.00%	1,495	111.57%

COMPORTAMIENTO DEL INDICADOR

DESCRIPCIÓN DE LA META ANUAL

META ANUAL	CUARTO TRIMESTRE			
	PROG.	ALC.	EF%	SEMAFORO
100.00	100.00	100.00	100.00	VERDE

DESCRIPCIÓN DE RESULTADOS Y JUSTIFICACIÓN EN CASO DE VARIACIÓN SUPERIOR A + 10 POR CIENTO RESPECTO A LO PROGRAMADO

Se rebasa la meta trimestral en un 30% de lo programado.

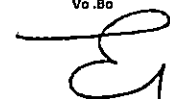
EVALUACIÓN DEL INDICADOR

Se recomienda seguir bajo esta forma de trabajo para el siguiente ejercicio fiscal.

ELABORÓ

  
Mirra Teresita de Jesús García Rodríguez  
Jefa del Departamento de Catastro

Vo.Bo

  
David Epifanio Jijón Castro  
Encargado de Despacho de la Tesorería Municipal



FICHAS TÉCNICA DE SEGUIMIENTO DE INDICADORES 2020  
DE GESTION O ESTRATEGICO

**PILAR / EJE TRANSVERSAL:** Eje transversal II: Gobierno Moderno, Capaz y Responsable  
**TEMA DE DESARROLLO:** Finanzas públicas sanas.  
**PROGRAMA PRESUPUESTARIO:** 01080102 Modernización del catastro mexiquense  
**PROYECTO:** 010801020201 Información catastral municipal  
**OBJETIVO DEL PROGRAMA PRESUPUESTARIO:** Engloba las acciones que se llevan a cabo en los procesos de registro de bienes inmuebles en el Estado de México, así como determinar extensión geográfica y valor catastral por demarcación que definen la imposición fiscal.  
**DEPENDENCIA GENERAL:** L00 Tesorería  
**DEPENDENCIA AUXILIAR:** 118 Catastro Municipal

**NOMBRE DEL INDICADOR:** Porcentaje de atención de solicitudes de trámite catastral.  
**FÓRMULA DEL CÁLCULO:** (Solicitudes de trámite catastral atendidas/Solicitudes de trámite catastral en proceso)\*100  
**INTERPRETACIÓN:** N/A  
**DIMENSIÓN QUE ATIENDE:** Eficiencia  
**DESCRIPCIÓN DEL FACTOR DE COMPARACIÓN:** N/A  
**AMBITO GEOGRAFICO:** Municipal  
**COBERTURA:** Todo el municipio  
**LINEA BASE:** Ejercicio fiscal 2019

**FRECUENCIA DE MEDICIÓN:** Trimestral  
**TIPO DE INDICADOR:** Gestión

COMPORTAMIENTO DE LAS VARIABLES DURANTE EL CUARTO TRIMESTRE

VARIABLE	UNIDAD DE MEDIDA	OPERACIÓN	META ANUAL	AVANCE TRIMESTRAL				AVANCE ACUMULADO			
				PROG.	ALC.	EP%	SEMAFORO	PROG.	ALC.	EP%	SEMAFORO
Solicitudes de trámite catastral atendidas		Sumable	0	0	0.00%	0	0.00%	0	0.00%	0	0.00%
Solicitudes de trámite catastral en proceso		Sumable	0	0	0.00%	0	0.00%	0	0.00%	0	0.00%

COMPORTAMIENTO DEL INDICADOR

DESCRIPCIÓN DE LA META ANUAL:

META ANUAL	AVANCE TRIMESTRAL	AVANCE ACUMULADO	SEMAFORO
0.00	0.00	0.00	VERDE

DESCRIPCIÓN DE RESULTADOS Y JUSTIFICACIÓN EN CASO DE VARIACIÓN SUPERIOR A ± 10 POR CIENTO RESPECTO A LO PROGRAMADO

Estas meta no fue programada.

EVALUACIÓN DEL INDICADOR

El indicador no fue programado.

ELABORÓ

*[Firma]*

Mtra. Teresita de Jesús García Rodríguez  
Jefa del Departamento de Catastro



Vo.Bo

*[Firma]*

David Epifanio Ujón Castro  
Encargado de Despacho de la Tesorería Municipal



FICHAS TÉCNICA DE SEGUIMIENTO DE INDICADORES 2020  
DE GESTION O ESTRATEGICO

**PILAR / EJE TRANSVERSAL:** Eje transversal II: Gobierno Moderno, Capaz y Responsable  
**TEMA DE DESARROLLO:** Finanzas públicas sanas.  
**PROGRAMA PRESUPUESTARIO:** 01080102 Modernización del catastro mexicano  
**PROYECTO:** 010801020201 Información catastral municipal  
**OBJETIVO DEL PROGRAMA PRESUPUESTARIO:** Engloba las acciones que se llevan a cabo en los procesos de registro de bienes inmuebles en el Estado de México, así como determinar extensión geográfica y valor catastral por demarcación que definen la Imposición fiscal.  
**DEPENDENCIA GENERAL:** 100 Tesorería  
**DEPENDENCIA AUXILIAR:** 118 Catastro Municipal

**NOMBRE DEL INDICADOR:** Porcentaje de diligencias de Inspección y medición de Inmuebles realizadas.  
**FÓRMULA DEL CÁLCULO:** (Diligencias de Inspección y medición de Inmuebles realizadas/Diligencias de Inspección y medición de Inmuebles programadas)\*100  
**INTERPRETACIÓN:** N/A  
**DIMENSIÓN QUE ATIENDE:** Eficiencia  
**DESCRIPCIÓN DEL FACTOR DE COMPARACIÓN:** N/A  
**AMBITO GEOGRAFICO:** Municipal  
**COBERTURA:** Todo el municipio  
**LÍNEA BASE:** Ejercicio fiscal 2019

COMPORTAMIENTO DE LAS VARIABLES DURANTE EL CUARTO TRIMESTRE

VARIABLE	UNIDAD DE MEDIDA	OPERACIÓN	META ANUAL	AVANCE TRIMESTRAL				AVANCE ACUMULADO			
				PROG. PROGRAMADA	ALCANZADA %	ALCANZADA	SEMAFORO	PROG. PROGRAMADA	ALCANZADA %	ALCANZADA	SEMAFORO
Diligencias de Inspección y medición de Inmuebles realizadas		Sumable	0	0	0.00%	0	0.00%	0	0.00%	0	0.00%
Diligencias de Inspección y medición de Inmuebles programadas		Sumable	0	0	0.00%	0	0.00%	0	0.00%	0	0.00%

COMPORTAMIENTO DEL INDICADOR


DESCRIPCIÓN DE LA META ANUAL


META ANUAL	CUARTO TRIMESTRE				AVANCE ACUMULADO			
	PROG. PROGRAMADA	ALCANZADA %	ALCANZADA	SEMAFORO	PROG. PROGRAMADA	ALCANZADA %	ALCANZADA	SEMAFORO
0.00	0.00	0.00	0.00	VERDE	0.00	0.00	0.00	VERDE

DESCRIPCIÓN DE RESULTADOS Y JUSTIFICACIÓN EN CASO DE VARIACIÓN SUPERIOR A + 10 POR CIENTO RESPECTO A LO PROGRAMADO  
Estas meta no fue programada.

EVALUACIÓN DEL INDICADOR

El indicador no fue programado.

ELABORÓ  
  
Mtra. Terésita de Jesús García Rodríguez  
Jefa del Departamento de Catastro



Vo.Bo  
  
David Epifanio Jilón Castro  
Encargado de Despacho de la Tesorería Municipal





FICHAS TÉCNICA DE SEGUIMIENTO DE INDICADORES 2020  
DE GESTION O ESTRATEGICO

**PILAR / EJE TRANSVERSAL:** Eje transversal II: Gobierno Moderno, Capaz y Responsable  
**TEMA DE DESARROLLO:** Finanzas públicas sanas.  
**PROGRAMA PRESUPUESTARIO:** 01080102 Modernización del catastro mexicano  
**PROYECTO:** 010801020201 Información catastral municipal  
**OBJETIVO DEL PROGRAMA PRESUPUESTARIO:** Engloba las acciones que se llevan a cabo en los procesos de registro de bienes inmuebles en el Estado de México, así como determinar extensión geográfica y valor catastral por demarcación que definen la imposición fiscal.  
**DEPENDENCIA GENERAL:** 100 Tesorería  
**DEPENDENCIA AUXILIAR:** 118 Catastro Municipal

**NOMBRE DEL INDICADOR:** Porcentaje de notificaciones entregadas para la realización de diligencias de inspección y medición de inmuebles.  
**FÓRMULA DEL CÁLCULO:** (Notificaciones entregadas para la realización de diligencias de inspección y medición de inmuebles/Notificaciones generadas para la realización de diligencias de inspección y medición de inmuebles)\*100  
**INTERPRETACIÓN:** N/A  
**DIMENSIÓN QUE ATIENDE:** Eficiencia  
**DESCRIPCIÓN DEL FACTOR DE COMPARACIÓN:** N/A  
**AMBITO GEOGRAFICO:** Municipal  
**COBERTURA:** Todo el municipio  
**LÍNEA BASE:** Ejercicio fiscal 2019

COMPORTAMIENTO DE LAS VARIABLES DURANTE EL CUARTO TRIMESTRE

VARIABLE	UNIDAD DE MEDIDA	OPERACIÓN	META ANUAL	AVANCE TRIMESTRAL				AVANCE ACUMULADO			
				PROG. (%)	ALCAN. (%)	EFIC. (%)	SEMAFORO	PROG. (%)	ALCAN. (%)	EFIC. (%)	SEMAFORO
Notificaciones entregadas para la realización de diligencias de inspección y medición de inmuebles		Sumable	0	0	0.00%	0	0.00%	0	0.00%	0	0.00%
Notificaciones generadas para la realización de diligencias de inspección y medición de inmuebles		Sumable	0	0	0.00%	0	0.00%	0	0.00%	0	0.00%

COMPORTAMIENTO DEL INDICADOR

DESCRIPCIÓN DE LA META ANUAL

META ANUAL	CUARTO TRIMESTRE				AVANCE ACUMULADO			
	PROG. (%)	ALCAN. (%)	EFIC. (%)	SEMAFORO	PROG. (%)	ALCAN. (%)	EFIC. (%)	SEMAFORO
0.00	0.00	0.00	0.00	VERDE	0.00	0.00	0.00	VERDE

DESCRIPCIÓN DE RESULTADOS Y JUSTIFICACIÓN EN CASO DE VARIACIÓN SUPERIOR A +/- 10 POR CIENTO RESPECTO A LO PROGRAMADO

Esta meta no fue programada.

EVALUACIÓN DEL INDICADOR

El indicador no fue programado.

ELABORÓ

María Terésita de Jesús García Rodríguez  
Jefa del Departamento de Catastro

Vo.Bo

David Epifanio Jijón Castro  
Encargado de Despacho de la Tesorería Municipal





## FICHAS TÉCNICA DE SEGUIMIENTO DE INDICADORES 2020 DE GESTION O ESTRATEGICO



**PILAR / EJE TRANSVERSAL:** Eje transversal II: Gobierno Moderno, Capaz y Responsable  
**TEMA DE DESARROLLO:** Finanzas públicas sanas.  
**PROGRAMA PRESUPUESTARIO:** 01060102 Modernización del catastro mexiquense  
**PROYECTO:** 010801020201 Información catastral municipal  
**OBJETIVO DEL PROGRAMA PRESUPUESTARIO:** Engloba las acciones que se llevan a cabo en los procesos de registro de bienes inmuebles en el Estado de México, así como determinar extensión geográfica y valor catastral por demarcación que definen la imposición fiscal.  
**DEPENDENCIA GENERAL:** 100 Tesorería  
**DEPENDENCIA AUXILIAR:** 118 Catastro Municipal

**NOMBRE DEL INDICADOR:** Porcentaje de planos topográficos levantados en campo.  
**FÓRMULA DEL CÁLCULO:** (Levantamientos de planos topográficos en campo efectuados/Levantamientos de Planos topográficos en campo programados)\*100  
**INTERPRETACIÓN:** N/A  
**DIMENSIÓN QUE ATIENDE:** Eficiencia **FRECUENCIA DE MEDICIÓN:** Trimestral  
**DESCRIPCIÓN DEL FACTOR DE COMPARACIÓN:** N/A **TIPO DE INDICADOR:** Gestión  
**AMBITO GEOGRAFICO:** Municipal  
**COBERTURA:** Todo el municipio  
**LINEA BASE:** Ejercicio fiscal 2019

COMPORTAMIENTO DE LAS VARIABLES DURANTE EL CUARTO TRIMESTRE											
VARIABLE	UNIDAD DE MEDIDA	OPERACIÓN	META ANUAL	AVANCE TRIMESTRAL				AVANCE ACUMULADO			
				PROG.	ALC.	EP%	SEMAFORO	PROG.	ALC.	EP%	SEMAFORO
Levantamientos de planos topográficos en campo efectuados		Sumable	0	0	0.00%	0	0.00%	0	0.00%	0	0.00%
Levantamientos de Planos topográficos en campo programados		Sumable	0	0	0.00%	0	0.00%	0	0.00%	0	0.00%


### COMPORTAMIENTO DEL INDICADOR

META ANUAL	CUARTO TRIMESTRE				AVANCE ACUMULADO			
	PROG.	ALC.	EP%	SEMAFORO	PROG.	ALC.	EP%	SEMAFORO
0.00	0.00	0.00	0.00	VERDE	0.00	0.00	0.00	VERDE


**DESCRIPCIÓN DE RESULTADOS Y JUSTIFICACIÓN EN CASO DE VARIACIÓN SUPERIOR A ± 10 POR CIENTO RESPECTO A LO PROGRAMADO**  
 Estas meta no fue programada.

**EVALUACIÓN DEL INDICADOR**  
 El indicador no fue programado.

ELABORÓ

  
 Mtra. Tesisita de Jesús García Rodríguez  
 Jefa del Departamento de Catastro

Vo.Bo

  
 David Epifanio Hijo Castro  
 Encargado de Despacho de la Tesorería Municipal





## FICHAS TÉCNICA DE SEGUIMIENTO DE INDICADORES 2020 DE GESTION O ESTRATEGICO



**PILAR / EJE TRANSVERSAL:** Eje transversal II: Gobierno Moderno, Capaz y Responsable  
**TEMA DE DESARROLLO:** Finanzas públicas sanas  
**PROGRAMA PRESUPUESTARIO:** 01050203 Gasto social e Inversión Pública  
**PROYECTO:** 010502030104 Asignación, registro, seguimiento y control de la Inversión pública municipal  
**OBJETIVO DEL PROGRAMA PRESUPUESTARIO:** Elaborar con las Dependencias y Organismos municipales los planes y programas estatales, sectoriales, regionales y los referentes a inversión pública física, vigilando que los recursos que se asignen se apliquen de acuerdo a la normatividad vigente, así como fortalecer la relación con el estado, la federación y otros municipios, reconociendo sus responsabilidades en la ejecución de la obra pública.  
**DEPENDENCIA GENERAL:** L00 Tesorería  
**DEPENDENCIA AUXILIAR:** 119 Contabilidad

**NOMBRE DEL INDICADOR:** Tasa de variación en el gasto ejercido por concepto de inversión pública.  
**FÓRMULA DEL CÁLCULO:**  $[(\text{Gasto ejercido por concepto de inversión pública en el año actual} / \text{Gasto ejercido por concepto de inversión pública en el año anterior}) - 1] * 100$   
**INTERPRETACIÓN:** Comparación de la operación de los recursos financieros destinados a la Inversión pública respecto del año anterior.  
**DIMENSIÓN QUE ATIENDE:** Eficiencia **FRECUENCIA DE MEDICIÓN:** Anual  
**DESCRIPCIÓN DEL FACTOR DE COMPARACIÓN:** Gasto ejercido por Inversión Pública. **TIPO DE INDICADOR:** Estratégico  
**AMBITO GEOGRAFICO:** Municipal  
**COBERTURA:** Todo el municipio  
**LÍNEA BASE:** Ejercicio fiscal 2019

### COMPORTAMIENTO DE LAS VARIABLES DURANTE EL CUARTO TRIMESTRE

VARIABLE	UNIDAD DE MEDIDA	OPERACIÓN	META ANUAL	AVANCE TRIMESTRAL		ALCANZADO		AVANCE ACUMULADO		ALCANZADO	
				PROG.	ALC.	PROG.	ALC.	PROG.	ALC.	PROG.	ALC.
Gasto ejercido por concepto de inversión pública en el año actual	Importe	Sumable	196,980,674.27	196,980,674.27	100.00%	196,980,674.27	100.00%	196,980,674.27	100.00%	196,980,674.27	100.00%
Gasto ejercido por concepto de inversión pública en el año anterior	Importe	Sumable	184,465,045.46	184,465,045.46	100.00%	184,465,045.46	100.00%	184,465,045.46	100.00%	184,465,045.46	100.00%

### COMPORTAMIENTO DEL INDICADOR

#### DESCRIPCIÓN DE LA META ANUAL

META ANUAL	CUARTO TRIMESTRE				AVANCE ACUMULADO			
	PROG.	ALC.	EF%	SEMAFORO	PROG.	ALC.	EF%	SEMAFORO
6.78	6.78	6.78	100.00	VERDE	6.78	6.78	100.00	VERDE

#### DESCRIPCIÓN DE RESULTADOS Y JUSTIFICACIÓN EN CASO DE VARIACIÓN SUPERIOR A + 10 POR CIENTO RESPECTO A LO PROGRAMADO

Se cumplió con la meta programada al 100%, debido a reconducción.

#### EVALUACIÓN DEL INDICADOR

Se recomienda seguir bajo esta forma de trabajo para el siguiente ejercicio fiscal.

ELABORÓ  
  
 C.P. Irosamena Lillán Chávez Islas  
 Especialista Administrativo

Vo.Bo  
  
 David Epifanio Hija Castro  
 Encargado de Despacho de la Tesorería Municipal







## FICHAS TÉCNICA DE SEGUIMIENTO DE INDICADORES 2020 DE GESTION O ESTRATEGICO



**PILAR / EJE TRANSVERSAL:** Eje transversal II: Gobierno Moderno, Capaz y Responsable

**TEMA DE DESARROLLO:** Finanzas públicas sanas

**PROGRAMA PRESUPUESTARIO:** 01050203 Gasto social e Inversión Pública

**PROYECTO:** 010502030104 Asignación, registro, seguimiento y control de la Inversión pública municipal

**OBJETIVO DEL PROGRAMA PRESUPUESTARIO:** Elaborar con las Dependencias y Organismos municipales los planes y programas estatales, sectoriales, regionales y los referentes a inversión pública física, vigilando que los recursos que se asignen se apliquen de acuerdo a la normatividad vigente, así como fortalecer la relación con el estado, la federación y otros municipios, reconociendo sus responsabilidades en la ejecución de la obra pública.

**DEPENDENCIA GENERAL:** 100 Tesorería

**DEPENDENCIA AUXILIAR:** 119 Contabilidad

**NOMBRE DEL INDICADOR:** Tasa de variación en el monto destinado para Infraestructura social municipal.

**FÓRMULA DEL CÁLCULO:**  $((\text{Monto destinado para Infraestructura social municipal del año actual} / \text{Monto destinado para Infraestructura social municipal del año anterior}) - 1) * 100$

**INTERPRETACIÓN:** Comparación del monto destinado para Infraestructura social municipal respecto al año anterior.

**DIMENSIÓN QUE ATIENDE:** Eficiencia **FRECUENCIA DE MEDICIÓN:** Anual

**DESCRIPCIÓN DEL FACTOR DE COMPARACIÓN:** Importe asignado p/Infraestructura social **TIPO DE INDICADOR:** Estratégico

**AMBITO GEOGRAFICO:** Municipal

**COBERTURA:** Todo el municipio

**LINEA BASE:** Ejercicio fiscal 2019

### COMPORTAMIENTO DE LAS VARIABLES DURANTE EL CUARTO TRIMESTRE 2019

VARIABLE	UNIDAD DE MEDIDA	OPERACIÓN	META ANUAL	AVANCE TRIMESTRAL	ALCANZADO	AVANCE ACUMULADO	ALCANZADO
Monto destinado para Infraestructura social municipal del año actual	Importe	Sumable	119,400,489.00	119,400,489.00	100.00%	119,355,563.05	99.96%
Monto destinado para Infraestructura social municipal del año anterior	Importe	Sumable	127,498,339.37	127,498,339.37	100.00%	127,498,339	100.00%

### COMPORTAMIENTO DEL INDICADOR

#### DESCRIPCIÓN DE LA META ANUAL

META ANUAL	AVANCE TRIMESTRAL	AVANCE ACUMULADO
-6.35	-6.35	-6.35

#### DESCRIPCIÓN DE RESULTADOS Y JUSTIFICACIÓN EN CASO DE VARIACIÓN SUPERIOR A +/- 10 POR CIENTO RESPECTO A LO PROGRAMADO

Se cumplió con la meta anual en un 99.96% de lo programado.

### EVALUACIÓN DEL INDICADOR

Se recomienda seguir bajo esta forma de trabajo para el siguiente ejercicio fiscal.

ELABORÓ

C.P. Irosamena Lilián Chávez Islas  
Especialista Administrativo

Vo.Bo

David Epifanio Jijón Castro  
Encargado de Despacho de la Tesorería Municipal





10



## FICHAS TÉCNICA DE SEGUIMIENTO DE INDICADORES 2020 DE GESTION O ESTRATEGICO



**PILAR / EJE TRANSVERSAL:** Eje transversal II: Gobierno Moderno, Capaz y Responsable

**TEMA DE DESARROLLO:** Finanzas públicas sanas

**PROGRAMA PRESUPUESTARIO:** 01050203 Gasto social e Inversión Pública

**PROYECTO:** 010502030104 Asignación, registro, seguimiento y control de la Inversión pública municipal

**OBJETIVO DEL PROGRAMA PRESUPUESTARIO:** Elaborar con las Dependencias y Organismos municipales los planes y programas estatales, sectoriales, regionales y los referentes a Inversión pública física, vigilando que los recursos que se asignen se apliquen de acuerdo a la normatividad vigente, así como fortalecer la relación con el estado, la federación y otros municipios, reconociendo sus responsabilidades en la ejecución de la obra pública.

**DEPENDENCIA GENERAL:** 100 Tesorería

**DEPENDENCIA AUXILIAR:** 119 Contabilidad

**NOMBRE DEL INDICADOR:** Porcentaje de proyectos de infraestructura social ejecutados.

**FÓRMULA DEL CÁLCULO:**  $((\text{Proyectos de Infraestructura social ejecutados} / \text{Total de Proyectos de Infraestructura social programados a ejecutar}) - 1) * 100$

**INTERPRETACIÓN:** Mide los proyectos de infraestructura que son ejecutados respecto de los que se programaron.

**DIMENSIÓN QUE ATIENDE:** Eficiencia

**DESCRIPCIÓN DEL FACTOR DE COMPARACIÓN:** Proyectos de Infraestructura ejecutados

**AMBITO GEOGRAFICO:** Municipal

**COBERTURA:** Todo el municipio

**LINEA BASE:** Ejercicio fiscal 2019

**FRECUENCIA DE MEDICIÓN:** Semestral

**TIPO DE INDICADOR:** Gestión

COMPORTAMIENTO DE LAS VARIABLES DURANTE EL CUARTO TRIMESTRE											
VARIABLE	UNIDAD DE MEDIDA	OPERACIÓN	META ANUAL	AVANCE TRIMESTRAL				AVANCE ACUMULADO			
				PROG.	ALC.	EP%	SEMAFORO	PROG.	ALC.	EP%	SEMAFORO
Proyectos de infraestructura social ejecutados	Proyectos	Sumable	1	1	100.00%	1	100.00%	1	100.00%	1	100.00%
Total de Proyectos de Infraestructura social programados a ejecutar	Proyectos	Sumable	1	1	100.00%	1	100.00%	1	100.00%	1	100.00%

### COMPORTAMIENTO DEL INDICADOR

#### DESCRIPCIÓN DE LA META ANUAL

META ANUAL	CUARTO TRIMESTRE				AVANCE ACUMULADO			
	PROG.	ALC.	EP%	SEMAFORO	PROG.	ALC.	EP%	SEMAFORO
0.00	0.00	0.00	0.00	VERDE	0.00	0.00	0.00	VERDE

**DESCRIPCIÓN DE RESULTADOS Y JUSTIFICACIÓN EN CASO DE VARIACIÓN SUPERIOR A + 10 POR CIENTO RESPECTO A LO PROGRAMADO**

Se cumplió con la meta programada semestral al 100%.

**EVALUACIÓN DEL INDICADOR**

Se recomienda seguir bajo esta forma de trabajo para el siguiente ejercicio fiscal.

ELABORÓ

C.P. Irosamena Ulián Chávez Islas  
Especialista Administrativo

Va.Bo

David Epifanio Jilón Castro  
Encargado de Despacho de la Tesorería Municipal









## FICHAS TÉCNICA DE SEGUIMIENTO DE INDICADORES 2020 DE GESTION O ESTRATEGICO



**PILAR / EJE TRANSVERSAL:** Eje transversal II: Gobierno Moderno, Capaz y Responsable  
**TEMA DE DESARROLLO:** Finanzas públicas sanas  
**PROGRAMA PRESUPUESTARIO:** 01050203 Gasto social e Inversión Pública  
**PROYECTO:** 010502030104 Asignación, registro, seguimiento y control de la inversión pública municipal  
**OBJETIVO DEL PROGRAMA PRESUPUESTARIO:** Elaborar con las Dependencias y Organismos municipales los planes y programas estatales, sectoriales, regionales y los referentes a Inversión pública física, vigilando que los recursos que se asignen se apliquen de acuerdo a la normatividad vigente, así como fortalecer la relación con el estado, la federación y otros municipios, reconociendo sus responsabilidades en la ejecución de la obra pública.  
**DEPENDENCIA GENERAL:** L00 Tesorería  
**DEPENDENCIA AUXILIAR:** 119 Contabilidad

**NOMBRE DEL INDICADOR:** Porcentaje de estudios de factibilidad elaborados.  
**FÓRMULA DEL CÁLCULO:** (Total de estudios de factibilidad elaborados/Total de estudios de factibilidad programados)\*100  
**INTERPRETACIÓN:** N/A  
**DIMENSIÓN QUE ATIENDE:** Eficiencia  
**DESCRIPCIÓN DEL FACTOR DE COMPARACIÓN:** N/A  
**AMBITO GEOGRAFICO:** Municipal  
**COBERTURA:** Todo el municipio  
**LINEA BASE:** Ejercicio fiscal 2019

VARIABLE	UNIDAD DE MEDIDA	OPERACIÓN	META ANUAL	COMPORTAMIENTO DE LAS VARIABLES DURANTE EL CUARTO TRIMESTRE								
				PROG.	ALCAN.	%	PROG.	ALCAN.	%	PROG.	ALCAN.	%
Total de estudios de factibilidad elaborados		No sumable	0	0	0	0.00%	0	0.00%	0	0.00%	0	0.00%
Total de estudios de factibilidad programados		No sumable	0	0	0	0.00%	0	0.00%	0	0.00%	0	0.00%

META ANUAL	COMPORTAMIENTO DEL INDICADOR							
	PROG.	ALC.	EP%	SEMAFORO	PROG.	ALC.	EP%	SEMAFORO
0.00	0.00	0.00	0.00	VERDE	0.00	0.00	0.00	VERDE

**DESCRIPCIÓN DE RESULTADOS Y JUSTIFICACIÓN EN CASO DE VARIACIÓN SUPERIOR A ± 10 POR CIENTO RESPECTO A LO PROGRAMADO**  
 Estas meta no fue programada.  
**EVALUACIÓN DEL INDICADOR**  
 El indicador no fue programado.

ELABORÓ  
  
 C.P. Irosamena Lillán Chávez Islas  
 Especialista Administrativo

Vo.Bo  
  
 David Epifanio Jijón Castro  
 Encargado de Despacho de la Tesorería Municipal





1



## FICHAS TÉCNICA DE SEGUIMIENTO DE INDICADORES 2020 DE GESTION O ESTRATEGICO



**PILAR / EJE TRANSVERSAL:** Eje transversal II: Gobierno Moderno, Capaz y Responsable

**TEMA DE DESARROLLO:** Finanzas públicas sanas

**PROGRAMA PRESUPUESTARIO:** 01050203 Gasto social e Inversión Pública

**PROYECTO:** 010502030104 Asignación, registro, seguimiento y control de la inversión pública municipal

**OBJETIVO DEL PROGRAMA PRESUPUESTARIO:** Elaborar con las Dependencias y Organismos municipales los planes y programas estatales, sectoriales, regionales y los referentes a Inversión pública física, vigilando que los recursos que se asignen se apliquen de acuerdo a la normatividad vigente, así como fortalecer la relación con el estado, la federación y otros municipios, reconociendo sus responsabilidades en la ejecución de la obra pública.

**DEPENDENCIA GENERAL:** L00 Tesorería

**DEPENDENCIA AUXILIAR:** 119 Contabilidad

**NOMBRE DEL INDICADOR:** Porcentaje de expedientes técnicos de obra aprobados.

**FÓRMULA DEL CÁLCULO:**  $(\text{Expedientes técnicos de obra aprobados} / \text{Expedientes técnicos de obra elaborados}) * 100$

**INTERPRETACIÓN:** N/A

**DIMENSIÓN QUE ATIENDE:** Eficiencia

**DESCRIPCIÓN DEL FACTOR DE COMPARACIÓN:** N/A

**AMBITO GEOGRAFICO:** Municipal

**COBERTURA:** Todo el municipio

**LINEA BASE:** Ejercicio fiscal 2019

**FRECUENCIA DE MEDICIÓN:** Mensual

**TIPO DE INDICADOR:** Gestión

VARIABLE	UNIDAD DE MEDIDA	OPERACIÓN	META ANUAL	AVANCE TRIMESTRAL			AVANCE ACUMULADO		
				PROG.	%	ALCAN.	PROG.	%	ALCAN.
Expedientes técnicos de obra aprobados		No sumable	0	0	0.00%	0	0.00%	0	0.00%
Expedientes técnicos de obra elaborados		No sumable	0	0	0.00%	0	0.00%	0	0.00%

### COMPORTAMIENTO DEL INDICADOR

#### DESCRIPCIÓN DE LA META ANUAL:

META ANUAL	CUARTO TRIMESTRE				AVANCE ACUMULADO			
	PROG.	ALC.	EP%	SEMAFORO	PROG.	ALC.	EP%	SEMAFORO
0.00	0.00	0.00	0.00	VERDE	0.00	0.00	0.00	VERDE

**DESCRIPCIÓN DE RESULTADOS Y JUSTIFICACIÓN EN CASO DE VARIACIÓN SUPERIOR A ± 10 POR CIENTO RESPECTO A LO PROGRAMADO**

Esta meta no fue programada.

**EVALUACIÓN DEL INDICADOR**

El indicador no fue programado.

ELABORÓ

C.P. Irosamena Lillán Chávez Islas  
Especialista Administrativo

Vo.Bo

David Epifanio Jijón Castro  
Encargado de Despacho de la Tesorería Municipal





## FICHAS TÉCNICA DE SEGUIMIENTO DE INDICADORES 2020 DE GESTION O ESTRATEGICO



**PILAR / EJE TRANSVERSAL:** Eje transversal II: Gobierno Moderno, Capaz y Responsable  
**TEMA DE DESARROLLO:** Finanzas públicas sanas  
**PROGRAMA PRESUPUESTARIO:** 01050203 Gasto social e Inversión Pública  
**PROYECTO:** 010502030104 Asignación, registro, seguimiento y control de la inversión pública municipal  
**OBJETIVO DEL PROGRAMA PRESUPUESTARIO:** Elaborar con las Dependencias y Organismos municipales los planes y programas estatales, sectoriales, regionales y los referentes a inversión pública física, vigilando que los recursos que se asignen se apliquen de acuerdo a la normatividad vigente, así como fortalecer la relación con el estado, la federación y otros municipios, reconociendo sus responsabilidades en la ejecución de la obra pública.  
**DEPENDENCIA GENERAL:** 100 Tesorería  
**DEPENDENCIA AUXILIAR:** 119 Contabilidad

**NOMBRE DEL INDICADOR:** Porcentaje de recursos financieros liberados para proyectos de Infraestructura.  
**FÓRMULA DEL CÁLCULO:** (Recursos financieros liberados para proyectos de infraestructura/Recursos gestionados para proyectos de Infraestructura)\*100  
**INTERPRETACIÓN:** Mide los recursos que realmente son recibidos respecto de los que son gestionados.  
**DIMENSIÓN QUE ATIENDE:** Eficiencia  
**DESCRIPCIÓN DEL FACTOR DE COMPARACIÓN:** Recursos Financieros recibidos  
**AMBITO GEOGRAFICO:** Municipal  
**COBERTURA:** Todo el municipio  
**LÍNEA BASE:** Ejercicio fiscal 2019

### COMPORTAMIENTO DE LAS VARIABLES DURANTE EL CUARTO TRIMESTRE

VARIABLE	UNIDAD DE MEDIDA	OPERACIÓN	META ANUAL	AVANCE TRIMESTRAL	AVANCE ACUMULADO
Recursos financieros liberados para proyectos de Infraestructura	Importe	Sumable	3,000,000.00	3,000,000.00	3,000,000.00
Recursos gestionados para proyectos de Infraestructura	Importe	Sumable	3,000,000.00	3,000,000.00	3,000,000.00

### COMPORTAMIENTO DEL INDICADOR

#### DESCRIPCIÓN DE LA META ANUAL:

META ANUAL	CUARTO TRIMESTRE			
	AVANCE TRIMESTRAL	AVANCE ACUMULADO	SEMÁFORO	SEMÁFORO
100.00	100.00	100.00	VERDE	VERDE

#### DESCRIPCIÓN DE RESULTADOS Y JUSTIFICACIÓN EN CASO DE VARIACIÓN SUPERIOR A ± 10 POR CIENTO RESPECTO A LO PROGRAMADO

Se cumplió con la meta programada al 100%.


#### EVALUACIÓN DEL INDICADOR

Se recomienda seguir bajo esta forma de trabajo para el siguiente ejercicio fiscal.

ELABORÓ  
  
 E.P. Irosamena Lilián Chávez Islas  
 Especialista Administrativo

Vo.Bo  
  
 David Epifanio Jijón Castro  
 Encargado de Despacho de la Tesorería Municipal







## FICHAS TÉCNICA DE SEGUIMIENTO DE INDICADORES 2020 DE GESTION O ESTRATEGICO



**PILAR / EJE TRANSVERSAL:** Eje transversal II: Gobierno Moderno, Capaz y Responsable  
**TEMA DE DESARROLLO:** Finanzas públicas sanas  
**PROGRAMA PRESUPUESTARIO:** 01050202 Fortalecimiento de los Ingresos  
**PROYECTO:** 010502020401 Registro y control de caja y tesorería  
**OBJETIVO DEL PROGRAMA PRESUPUESTARIO:** Incluye acciones que permitan elevar la calidad, capacidad y equidad tributaria, con seguridad jurídica, transparencia y simplificación de trámites para el contribuyente, desarrollando un régimen fiscal que amplie la base de contribuyentes e intensificando las acciones de control para el cumplimiento de las obligaciones tributarias que eviten la elusión y evasión fiscal.  
**DEPENDENCIA GENERAL:** L00 Tesorería  
**DEPENDENCIA AUXILIAR:** 118 Catastro Municipal, 119 Contabilidad

**NOMBRE DEL INDICADOR:** Tasa de variación de los ingresos propios municipales  
**FÓRMULA DEL CÁLCULO:**  $((\text{Ingresos propios municipales del año actual} / \text{Ingresos propios municipales del año anterior}) - 1) * 100$   
**INTERPRETACIÓN:** Incremento en la recaudación respecto al año anterior.  
**DIMENSIÓN QUE ATIENDE:** Eficacia Anual **FRECUENCIA DE MEDICIÓN:** Anual  
**DESCRIPCIÓN DEL FACTOR DE COMPARACIÓN:** Ingresos Municipales **TIPO DE INDICADOR:** Estratégico  
**AMBITO GEOGRAFICO:** Municipal  
**COBERTURA:** Todo el municipio  
**LINEA BASE:** Ejercicio fiscal 2019

### COMPORTAMIENTO DE LAS VARIABLES DURANTE EL CUARTO TRIMESTRE

VARIABLE	UNIDAD DE MEDIDA	OPERACIÓN	META ANUAL	AVANCE TRIMESTRAL				AVANCE ACUMULADO			
				PROG.	ALCAN.	EF%	SEMAFORO	PROG.	ALCAN.	EF%	SEMAFORO
Ingresos propios municipales del año actual	Importe	Sumable	139,841,672.79	139,841,672.79	100.00%	139,841,672.79	100.00%	139,841,672.79	100.00%	139,841,672.79	100.00%
Ingresos propios municipales del año anterior	Importe	Sumable	97,475,318.69	97,475,318.69	100.00%	97,475,318.69	100.00%	97,475,318.69	100.00%	97,475,318.69	100.00%

### COMPORTAMIENTO DEL INDICADOR

#### DESCRIPCIÓN DE LA META ANUAL:

META ANUAL	AVANCE TRIMESTRAL				AVANCE ACUMULADO			
	PROG.	ALC.	EF%	SEMAFORO	PROG.	ALC.	EF%	SEMAFORO
43.46	43.46	43.46	100.00	VERDE	43.46	43.46	100.00	VERDE

**DESCRIPCIÓN DE RESULTADOS Y JUSTIFICACIÓN EN CASO DE VARIACIÓN SUPERIOR A ± 10 POR CIENTO RESPECTO A LO PROGRAMADO**

Se cumplió con la meta programada al 100%, debido a reconducción.

### EVALUACIÓN DEL INDICADOR

Se cumplió con las expectativas programadas, a pesar de la pandemia por COVID-19, las metas se cumplieron, seguir bajo esta línea de trabajo para el siguiente ejercicio fiscal.

ELABORÓ  
  
 C.P. Irosamena Lilián Chávez Islas  
 Especialista Administrativo

Vo.Bo  
  
 David Epifanio Jijón Castro  
 Encargado de Despacho de la Tesorería Municipal





## FICHAS TÉCNICA DE SEGUIMIENTO DE INDICADORES 2020 DE GESTION O ESTRATEGICO



**PILAR / EJE TRANSVERSAL:** Eje transversal II: Gobierno Moderno, Capaz y Responsable  
**TEMA DE DESARROLLO:** Finanzas públicas sanas  
**PROGRAMA PRESUPUESTARIO:** 01050202 Fortalecimiento de los ingresos  
**PROYECTO:** 010502020401 Registro y control de caja y tesorería  
**OBJETIVO DEL PROGRAMA PRESUPUESTARIO:** Incluye acciones que permitan elevar la calidad, capacidad y equidad tributaria, con seguridad jurídica, transparencia y simplificación de trámites para el contribuyente, desarrollando un régimen fiscal que amplíe la base de contribuyentes e intensificando las acciones de control para el cumplimiento de las obligaciones tributarias que eviten la elusión y evasión fiscal.  
**DEPENDENCIA GENERAL:** L00 Tesorería  
**DEPENDENCIA AUXILIAR:** 118 Catastro Municipal, 119 Contabilidad

**NOMBRE DEL INDICADOR:** Tasa de variación de los recursos propios del municipio sin considerar participaciones.  
**FÓRMULA DEL CÁLCULO:**  $((\text{Recursos propios del municipio sin considerar participaciones del año actual} / \text{Recursos Propios de municipio sin considerar participaciones del año anterior}) - 1) * 100$   
**INTERPRETACIÓN:** Incremento en los ingresos propios respecto al año anterior.  
**DIMENSIÓN QUE ATIENDE:** Eficacia **FRECUENCIA DE MEDICIÓN:** Anual  
**DESCRIPCIÓN DEL FACTOR DE COMPARACIÓN:** Ingresos Municipales **TIPO DE INDICADOR:** Estratégico  
**AMBITO GEOGRAFICO:** Municipal  
**COBERTURA:** Todo el municipio  
**LINEA BASE:** Ejercicio fiscal 2019

### COMPORTAMIENTO DE LAS VARIABLES DURANTE EL CUARTO TRIMESTRE

VARIABLE	UNIDAD DE MEDIDA	OPERACIÓN	META ANUAL	AVANCE TRIMESTRAL	AVANCE ACUMULADO
Recursos propios del municipio sin considerar participaciones del año actual	Importe	Sumable	645,324,657.63	645,324,657.63 100.00%	645,324,657.63 100.00%
Recursos Propios de municipio sin considerar participaciones del año anterior	Importe	Sumable	582,016,359.00	582,016,359.00 100.00%	582,016,359.00 100.00%

### COMPORTAMIENTO DEL INDICADOR

#### DESCRIPCIÓN DE LA META ANUAL

META ANUAL	AVANCE TRIMESTRAL	AVANCE ACUMULADO
10.88	100.00	100.00

#### DESCRIPCIÓN DE RESULTADOS Y JUSTIFICACIÓN EN CASO DE VARIACIÓN SUPERIOR A ± 10 POR CIENTO RESPECTO A LO PROGRAMADO

Se cumplió con la meta programada al 100%, debido a reconducción.

#### EVALUACIÓN DEL INDICADOR

Se cumplió con las expectativas programadas, a pesar de la pandemia por COVID-19, las metas se cumplieron, seguir bajo esta línea de trabajo para el siguiente ejercicio fiscal.

ELABORÓ  
  
 C.P. Irosamena Ulián Chávez Islas  
 Especialista Administrativo

Vo.Bo  
  
 David Epifanio Jijón Castro  
 Encargado de Despacho de la Tesorería Municipal







## FICHAS TÉCNICA DE SEGUIMIENTO DE INDICADORES 2020 DE GESTION O ESTRATEGICO



**PILAR / EJE TRANSVERSAL:** Eje transversal II: Gobierno Moderno, Capaz y Responsable  
**TEMA DE DESARROLLO:** Finanzas públicas sanas  
**PROGRAMA PRESUPUESTARIO:** 01050202 Fortalecimiento de los Ingresos  
**PROYECTO:** 010502020401 Registro y control de caja y tesorería  
**OBJETIVO DEL PROGRAMA PRESUPUESTARIO:** Incluye acciones que permitan elevar la calidad, capacidad y equidad tributaria, con seguridad jurídica, transparencia y simplificación de trámites para el contribuyente, desarrollando un régimen fiscal que amplíe la base de contribuyentes e intensificando las acciones de control para el cumplimiento de las obligaciones tributarias que eviten la elusión y evasión fiscal.  
**DEPENDENCIA GENERAL:** L00 Tesorería  
**DEPENDENCIA AUXILIAR:** 118 Catastro Municipal, 119 Contabilidad

**NOMBRE DEL INDICADOR:** Tasa de variación de la recaudación corriente.  
**FÓRMULA DEL CÁLCULO:**  $\{(Recaudación\ corriente\ obtenida\ en\ el\ trimestre\ del\ año\ actual / Recaudación\ corriente\ obtenida\ en\ el\ trimestre\ del\ año\ anterior) - 1\} * 100$   
**INTERPRETACIÓN:** Incremento en la recaudación respecto al año anterior.  
**DIMENSIÓN QUE ATIENDE:** Eficiencia **FRECUENCIA DE MEDICIÓN:** Trimestral  
**DESCRIPCIÓN DEL FACTOR DE COMPARACIÓN:** Ingresos Municipales **TIPO DE INDICADOR:** Gestión  
**AMBITO GEOGRAFICO:** Municipal  
**COBERTURA:** Todo el municipio  
**LINEA BASE:** Ejercicio fiscal 2019

### COMPORTAMIENTO DE LAS VARIABLES DURANTE EL CUARTO TRIMESTRE

VARIABLE	UNIDAD DE MEDIDA	OPERACIÓN	META ANUAL	AVANCE TRIMESTRAL			AVANCE ACUMULADO				
				PROG. %	ALC. %	EF. %	PROG. %	ALC. %	EF. %		
Recaudación corriente obtenida en el trimestre del año actual	Importe	Sumable	1,141,338,596.00	228,927,988.00	20.06%	311,357,736.43	136.01%	1,243,590,494.30	108.96%	1,206,319,636.46	97.00%
Recaudación corriente obtenida en el trimestre del año anterior	Importe	Sumable	1,131,146,070.07	359,612,512.00	31.79%	359,612,512.00	100.00%	1,131,146,070.07	100.00%	1,131,146,070.07	100.00%

### COMPORTAMIENTO DEL INDICADOR

#### DESCRIPCIÓN DE LA META ANUAL

META ANUAL	CUARTO TRIMESTRE			AVANCE ACUMULADO		
	PROG. %	ALC. %	EF. %	PROG. %	ALC. %	EF. %
0.90	-36.34	-13.42	36.93	9.94	6.65	66.90

**DESCRIPCIÓN DE RESULTADOS Y JUSTIFICACIÓN EN CASO DE VARIACIÓN SUPERIOR A + 10 POR CIENTO RESPECTO A LO PROGRAMADO**  
 Se rebasa la meta en este 4to. Trimestre en un 36.01% de lo programado.

### EVALUACIÓN DEL INDICADOR

Se cumplió con las expectativas programadas, a pesar de la pandemia por COVID-19, las metas se cumplieron, seguir bajo esta línea de trabajo para el siguiente ejercicio fiscal. Se trabajo bien, pero hubo una mala programación.

ELABORÓ  
  
 P. Irosamena Lillán Chávez Islas  
 Especialista Administrativo

Vo.Bo  
  
 David Epifanio Híjon Castro  
 Encargado de Despacho de la Tesorería Municipal





12 -



## FICHAS TÉCNICA DE SEGUIMIENTO DE INDICADORES 2020 DE GESTION O ESTRATEGICO



**PILAR / EJE TRANSVERSAL:** Eje transversal II: Gobierno Moderno, Capaz y Responsable  
**TEMA DE DESARROLLO:** Finanzas públicas sanas  
**PROGRAMA PRESUPUESTARIO:** 01050202 Fortalecimiento de los Ingresos  
**PROYECTO:** 010502020401 Registro y control de caja y tesorería  
**OBJETIVO DEL PROGRAMA PRESUPUESTARIO:** Incluye acciones que permitan elevar la calidad, capacidad y equidad tributaria, con seguridad jurídica, transparencia y simplificación de trámites para el contribuyente, desarrollando un régimen fiscal que amplíe la base de contribuyentes e intensificando las acciones de control para el cumplimiento de las obligaciones tributarias que eviten la elusión y evasión fiscal.  
**DEPENDENCIA GENERAL:** L00 Tesorería  
**DEPENDENCIA AUXILIAR:** 118 Catastro Municipal, 119 Contabilidad

**NOMBRE DEL INDICADOR:** Tasa de variación del monto de ingresos por cobro de accesos.  
**FÓRMULA DEL CÁLCULO:**  $[(\text{Monto de Ingresos por cobro de accesos en el trimestre actual} / \text{Monto de Ingresos por cobro de accesos en el trimestre anterior}) - 1] * 100$   
**INTERPRETACIÓN:** Incremento en la recaudación por accesos con respecto al año anterior.  
**DIMENSIÓN QUE ATIENDE:** Eficiencia **FRECUENCIA DE MEDICIÓN:** Trimestral  
**DESCRIPCIÓN DEL FACTOR DE COMPARACIÓN:** Ingresos Municipales **TIPO DE INDICADOR:** Gestión  
**AMBITO GEOGRAFICO:** Municipal  
**COBERTURA:** Todo el municipio  
**LINEA BASE:** Ejercicio fiscal 2019

VARIABLE	UNIDAD DE MEDIDA	OPERACIÓN	META ANUAL	COMPORTAMIENTO DE LAS VARIABLES DURANTE EL CUARTO TRIMESTRE				COMPORTAMIENTO DEL INDICADOR			
				AVANCE TRIMESTRAL	ALCANZADO	EFICIENCIA	SEMAFORO	AVANCE ACUMULADO	ALCANZADO	EFICIENCIA	SEMAFORO
Monto de Ingresos por cobro de accesos en el trimestre actual	Importe	Sumable	13,488,206.58	8,576,229.92	63.58%	8,576,229.92	100.00%	13,488,206.58	100.00%	13,488,206.58	100.00%
Monto de Ingresos por cobro de accesos en el trimestre anterior	Importe	Sumable	6,012,395.61	2,830,395.78	47.08%	2,830,395.78	100.00%	6,012,395.61	100.00%	6,012,395.61	100.00%

META ANUAL	COMPORTAMIENTO DEL INDICADOR				COMPORTAMIENTO DEL INDICADOR			
	AVANCE TRIMESTRAL	ALCANZADO	EFICIENCIA	SEMAFORO	AVANCE ACUMULADO	ALCANZADO	EFICIENCIA	SEMAFORO
124.34	203.00	203.00	100.00	VERDE	124.34	124.34	100.00	VERDE

**DESCRIPCIÓN DE RESULTADOS Y JUSTIFICACIÓN EN CASO DE VARIACIÓN SUPERIOR A + 10 POR CIENTO RESPECTO A LO PROGRAMADO**  
 Se cumplió con la meta programada al 100%, debido a reconducción.

**EVALUACIÓN DEL INDICADOR**  
 Se cumplió con las expectativas programadas, a pesar de la pandemia por COVID-19, las metas se cumplieron, seguir bajo esta línea de trabajo para el siguiente ejercicio fiscal. Se trabajo bien, pero hubo una mala programación.

ELABORÓ  
  
 Rosamena Lilián Chávez Islas  
 Especialista Administrativo

Vo.Bo  
  
 David Epifanio Ijón Castañeda  
 Encargado de Despacho de la Tesorería Municipal



## FICHAS TÉCNICA DE SEGUIMIENTO DE INDICADORES 2020 DE GESTION O ESTRATEGICO



**PILAR / EJE TRANSVERSAL:** Eje transversal II: Gobierno Moderno, Capaz y Responsable  
**TEMA DE DESARROLLO:** Finanzas públicas sanas  
**PROGRAMA PRESUPUESTARIO:** 01050202 Fortalecimiento de los Ingresos  
**PROYECTO:** 010502020401 Registro y control de caja y tesorería  
**OBJETIVO DEL PROGRAMA PRESUPUESTARIO:** Incluye acciones que permitan elevar la calidad, capacidad y equidad tributaria, con seguridad jurídica, transparencia y simplificación de trámites para el contribuyente, desarrollando un régimen fiscal que amplíe la base de contribuyentes e intensificando las acciones de control para el cumplimiento de las obligaciones tributarias que eviten la elusión y evasión fiscal.  
**DEPENDENCIA GENERAL:** L00 Tesorería  
**DEPENDENCIA AUXILIAR:** 118 Catastro Municipal, 119 Contabilidad

**NOMBRE DEL INDICADOR:** Tasa de variación en los predios actualizados en el semestre  
**FÓRMULA DEL CÁLCULO:**  $((\text{Predios actualizados en el semestre actual} / \text{predios actualizados en el semestre anterior}) - 1) * 100$   
**INTERPRETACIÓN:** Difusión masiva de apoyos, subsidios y exhortación al pago puntual.  
**DIMENSIÓN QUE ATIENDE:** Eficiencia **FRECUENCIA DE MEDICIÓN:** Semestral  
**DESCRIPCIÓN DEL FACTOR DE COMPARACIÓN:** Difusión efectuada en años anteriores **TIPO DE INDICADOR:** Gestión  
**AMBITO GEOGRAFICO:** Municipal  
**COBERTURA:** Todo el municipio  
**LINEA BASE:** Ejercicio fiscal 2019

### COMPORTAMIENTO DE LAS VARIABLES DURANTE EL CUARTO TRIMESTRE

VARIABLE	UNIDAD DE MEDIDA	OPERACIÓN	META ANUAL	AVANCE TRIMESTRAL				AVANCE ACUMULADO			
				PROG. %	ALC. %	EF. %	SEMAFORO	PROG. %	ALC. %	EF. %	SEMAFORO
Predios actualizados en el semestre actual	Informe	Sumable	2	1	50.00%	1	100.00%	2	100.00%	2	100.00%
Predios actualizados en el semestre anterior	Informe	Sumable	2	1	50.00%	1	100.00%	2	100.00%	2	100.00%

### COMPORTAMIENTO DEL INDICADOR

#### DESCRIPCIÓN DE LA META ANUAL

META ANUAL	CUARTO TRIMESTRE				SEMAFORO
	PROG. %	ALC. %	EF. %	SEMAFORO	
0.00	0.00	0.00	0.00	VERDE	VERDE

#### DESCRIPCIÓN DE RESULTADOS Y JUSTIFICACIÓN EN CASO DE VARIACIÓN SUPERIOR A ± 10 POR CIENTO RESPECTO A LO PROGRAMADO

Se cumplió con la meta programada semestral al 100%.

### EVALUACIÓN DEL INDICADOR

Se recomienda seguir bajo esta línea de trabajo para el siguiente ejercicio fiscal.


ELABORÓ

P. Irosamena Lilián Chávez Islas  
 Especialista Administrativo

Vo.Bo

David Epifanio Jijón Castro  
 Encargado de Despacho de la Tesorería





— P.



## FICHAS TÉCNICA DE SEGUIMIENTO DE INDICADORES 2020 DE GESTION O ESTRATEGICO



**PILAR / EJE TRANSVERSAL:** Eje transversal II: Gobierno Moderno, Capaz y Responsable  
**TEMA DE DESARROLLO:** Finanzas públicas sanas  
**PROGRAMA PRESUPUESTARIO:** 01050202 Fortalecimiento de los Ingresos  
**PROYECTO:** 010502020401 Registro y control de caja y tesorería  
**OBJETIVO DEL PROGRAMA PRESUPUESTARIO:** Incluye acciones que permitan elevar la calidad, capacidad y equidad tributaria, con seguridad jurídica, transparencia y simplificación de trámites para el contribuyente, desarrollando un régimen fiscal que amplíe la base de contribuyentes e intensificando las acciones de control para el cumplimiento de las obligaciones tributarias que eviten la elusión y evasión fiscal.  
**DEPENDENCIA GENERAL:** L00 Tesorería  
**DEPENDENCIA AUXILIAR:** 118 Catastro Municipal, 119 Contabilidad

**NOMBRE DEL INDICADOR:** Porcentaje de campañas de difusión de los apoyos, subsidios fiscales y exhortación al pago puntual efectuadas.  
**FÓRMULA DEL CÁLCULO:** (Campañas de difusión efectuadas/Campañas de difusión programadas)\*100  
**INTERPRETACIÓN:** Difusión masiva de apoyos, subsidios y exhortación al pago puntual.  
**DIMENSIÓN QUE ATIENDE:** Eficiencia **FRECUENCIA DE MEDICIÓN:** Trimestral  
**DESCRIPCIÓN DEL FACTOR DE COMPARACIÓN:** Difusión efectuada en años anteriores. **TIPO DE INDICADOR:** Gestión  
**AMBITO GEOGRAFICO:** Municipal  
**COBERTURA:** Todo el municipio  
**LINEA BASE:** Ejercicio fiscal 2019

### COMPORTAMIENTO DE LAS VARIABLES DURANTE EL CUARTO TRIMESTRE

VARIABLE	UNIDAD DE MEDIDA	OPERACIÓN	META ANUAL	AVANCE TRIMESTRAL			AVANCE ACUMULADO				
				PROG. %	ALCAN. %	SEMAFORO	PROG. %	ALCAN. %	SEMAFORO		
Campañas de difusión efectuadas	Campaña	Sumable	2	1	50.00%	1	100.00%	2	100.00%	2	100.00%
Campañas de difusión programadas	Campaña	Sumable	2	1	50.00%	1	100.00%	2	100.00%	2	100.00%

### COMPORTAMIENTO DEL INDICADOR

#### DESCRIPCIÓN DE LA META ANUAL


META ANUAL	CUARTO TRIMESTRE							
	AVANCE TRIMESTRAL	AVANCE ACUMULADO	SEMAFORO	SEMAFORO	SEMAFORO	SEMAFORO	SEMAFORO	SEMAFORO
100.00	100.00	100.00	100.00	VERDE	100.00	100.00	100.00	VERDE


#### DESCRIPCIÓN DE RESULTADOS Y JUSTIFICACIÓN EN CASO DE VARIACIÓN SUPERIOR A ± 10 POR CIENTO RESPECTO A LO PROGRAMADO

Se cumplió con la meta programada trimestral al 100%.

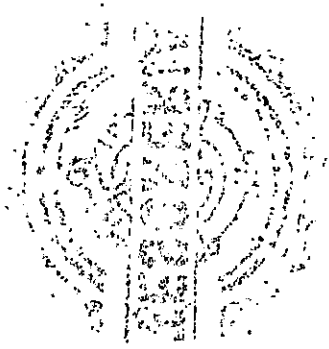
#### EVALUACIÓN DEL INDICADOR

Se recomienda seguir bajo esta línea de trabajo para el siguiente ejercicio fiscal.

  
 P. Irosamena Lilián Chávez Islas  
 Especialista Administrativo

Vo.Bo  
  
 David Epifanio Jijón Castro  
 Encargado de Despacho de la Tesorería Municipal





Handwritten marks, possibly initials or a signature, located below the circular stamp.



## FICHAS TÉCNICA DE SEGUIMIENTO DE INDICADORES 2020 DE GESTION O ESTRATEGICO



**PILAR / EJE TRANSVERSAL:** Eje transversal II: Gobierno Moderno, Capaz y Responsable  
**TEMA DE DESARROLLO:** Finanzas públicas sanas  
**PROGRAMA PRESUPUESTARIO:** 01050202 Fortalecimiento de los ingresos  
**PROYECTO:** 010502020401 Registro y control de caja y tesorería  
**OBJETIVO DEL PROGRAMA PRESUPUESTARIO:** Incluye acciones que permitan elevar la calidad, capacidad y equidad tributaria, con seguridad jurídica, transparencia y simplificación de trámites para el contribuyente, desarrollando un régimen fiscal que amplíe la base de contribuyentes e intensificando las acciones de control para el cumplimiento de las obligaciones tributarias que eviten la elusión y evasión fiscal.  
**DEPENDENCIA GENERAL:** L00 Tesorería  
**DEPENDENCIA AUXILIAR:** 118 Catastro Municipal, 119 Contabilidad

**NOMBRE DEL INDICADOR:** Porcentaje de convenios suscritos con el gobierno estatal para el cobro de ingresos municipales.  
**FÓRMULA DEL CÁLCULO:** (Convenios vigentes suscritos con el gobierno del Estado/Convenios susceptibles de firmar con el gobierno del Estado)\*100  
**INTERPRETACIÓN:** Mide el cumplimiento de convenios programados.  
**DIMENSIÓN QUE ATIENDE:** Eficiencia **FRECUENCIA DE MEDICIÓN:** Trimestral  
**DESCRIPCIÓN DEL FACTOR DE COMPARACIÓN:** Porcentaje de Convenios firmados **TIPO DE INDICADOR:** Gestión  
**AMBITO GEOGRAFICO:** Municipal  
**COBERTURA:** Todo el municipio  
**LINEA BASE:** Ejercicio fiscal 2019

### COMPORTAMIENTO DE LAS VARIABLES DURANTE EL CUARTO TRIMESTRE

VARIABLE	UNIDAD DE MEDIDA	OPERACIÓN	META ANUAL	AVANCE TRIMESTRAL				AVANCE ACUMULADO			
				PROG. %	ALCAN. %	EP% %	SEMAFORO	PROG. %	ALCAN. %	EP% %	SEMAFORO
Convenios vigentes suscritos con el gobierno del Estado	Convenios	Sumable	1	0	0.00%	0	0.00%	1	100.00%	1	100.00%
Convenios susceptibles de firmar con el gobierno del Estado	Convenios	Sumable	1	0	0.00%	0	0.00%	1	100.00%	1	100.00%

### COMPORTAMIENTO DEL INDICADOR

#### DESCRIPCIÓN DE LA META ANUAL:

META ANUAL	CUARTO TRIMESTRE				AVANCE ACUMULADO			
	PROG. %	ALC. %	EP% %	SEMAFORO	PROG. %	ALC. %	EP% %	SEMAFORO
100.00	0.00	0.00	0.00	VERDE	100.00	100.00	100.00	VERDE

#### DESCRIPCIÓN DE RESULTADOS Y JUSTIFICACIÓN EN CASO DE VARIACIÓN SUPERIOR A ± 10 POR CIENTO RESPECTO A LO PROGRAMADO

Se cumplió con la meta programada trimestral al 100%.

#### EVALUACIÓN DEL INDICADOR

Se recomienda seguir bajo esta línea de trabajo para el siguiente ejercicio fiscal.

ELABORÓ  
  
 P. Irosamena Lilián CRÁVEZ ISLES  
 Especialista Administrativo

Vo.Bo  
  
 David Epifanio Jijón Castro  
 Encargado de Despacho de la Tesorería Municipal









## FICHAS TÉCNICA DE SEGUIMIENTO DE INDICADORES 2020 DE GESTION O ESTRATEGICO



**PILAR / EJE TRANSVERSAL:** Eje transversal II: Gobierno Moderno, Capaz y Responsable  
**TEMA DE DESARROLLO:** Finanzas públicas sanas  
**PROGRAMA PRESUPUESTARIO:** 01050202 Fortalecimiento de los ingresos  
**PROYECTO:** 010502020401 Registro y control de caja y tesorería  
**OBJETIVO DEL PROGRAMA PRESUPUESTARIO:** Incluye acciones que permitan elevar la calidad, capacidad y equidad tributaria, con seguridad jurídica, transparencia y simplificación de trámites para el contribuyente, desarrollando un régimen fiscal que amplíe la base de contribuyentes e intensificando las acciones de control para el cumplimiento de las obligaciones tributarias que eviten la elusión y evasión fiscal.  
**DEPENDENCIA GENERAL:** L00 Tesorería  
**DEPENDENCIA AUXILIAR:** 118 Catastro Municipal, 119 Contabilidad

**NOMBRE DEL INDICADOR:** Tasa de variación de la cajas móviles instaladas.  
**FÓRMULA DEL CÁLCULO:**  $((\text{Número de cajas móviles instaladas en el ejercicio fiscal actual} / \text{Número de cajas móviles instaladas en el ejercicio fiscal anterior}) - 1) * 100$   
**INTERPRETACIÓN:** N/A  
**DIMENSIÓN QUE ATIENDE:** Eficiencia **FRECUENCIA DE MEDICIÓN:** Trimestral  
**DESCRIPCIÓN DEL FACTOR DE COMPARACIÓN:** N/A **TIPO DE INDICADOR:** Gestión  
**AMBITO GEOGRAFICO:** Municipal  
**COBERTURA:** Todo el municipio  
**LINEA BASE:** Ejercicio fiscal 2019

### COMPORTAMIENTO DE LAS VARIABLES DURANTE EL CUARTO TRIMESTRE

VARIABLE	UNIDAD DE MEDIDA	OPERACIÓN	META ANUAL	AVANCE TRIMESTRAL				AVANCE ACUMULADO			
				PROG.	ALCAN.	EF%	SEMAFORO	PROG.	ALCAN.	EF%	SEMAFORO
Número de cajas móviles instaladas en el ejercicio fiscal actual.		Sumable	0	0	0.00%	0	0.00%	0	0.00%	0	0.00%
Número de cajas móviles instaladas en el ejercicio fiscal anterior.		Sumable	0	0	0.00%	0	0.00%	0	0.00%	0	0.00%

### COMPORTAMIENTO DEL INDICADOR

#### DESCRIPCIÓN DE LA META ANUAL:

META ANUAL	CUARTO TRIMESTRE				SEMAFORO
	PROG.	ALCAN.	EF%	SEMAFORO	
0.00	0.00	0.00	0.00	VERDE	VERDE

#### DESCRIPCIÓN DE RESULTADOS Y JUSTIFICACIÓN EN CASO DE VARIACIÓN SUPERIOR A ± 10 POR CIENTO RESPECTO A LO PROGRAMADO

Esta meta no fue programada.

#### EVALUACIÓN DEL INDICADOR

El indicador no fue programado.

ELABORÓ  
  
 C.P. Irosamena Lilián Chávez Islas  
 Especialista Administrativo

Vo.Bo  
  
 David Epifanio Jilón Castro  
 Encargado de Despacho de la Tesorería Municipal



FICHAS TÉCNICA DE SEGUIMIENTO DE INDICADORES 2020  
DE GESTION O ESTRATEGICO

**PILAR / EJE TRANSVERSAL:** Eje transversal II: Gobierno Moderno, Capaz y Responsable  
**TEMA DE DESARROLLO:** Finanzas públicas sanas  
**PROGRAMA PRESUPUESTARIO:** 01050202 Fortalecimiento de los ingresos  
**PROYECTO:** 010502020401 Registro y control de caja y tesorería  
**OBJETIVO DEL PROGRAMA PRESUPUESTARIO:** Incluye acciones que permitan elevar la calidad, capacidad y equidad tributaria, con seguridad jurídica, transparencia y simplificación de trámites para el contribuyente, desarrollando un régimen fiscal que amplíe la base de contribuyentes e intensificando las acciones de control para el cumplimiento de las obligaciones tributarias que eviten la elusión y evasión fiscal.  
**DEPENDENCIA GENERAL:** L00 Tesorería  
**DEPENDENCIA AUXILIAR:** 118 Catastro Municipal, 119 Contabilidad

**NOMBRE DEL INDICADOR:** Tasa de variación en los registros de los padrones de cobro.  
**FÓRMULA DEL CÁLCULO:** ((Registros en los padrones del trimestre del año actual/Registros en los padrones del trimestre del año anterior)-1)\*100  
**INTERPRETACIÓN:** Incremento en el registro de padrones del contribuyente  
**DIMENSIÓN QUE ATIENDE:** Eficiencia **FRECUENCIA DE MEDICIÓN:** Trimestral  
**DESCRIPCIÓN DEL FACTOR DE COMPARACIÓN:** Aumento entre padrón anterior y actual **TIPO DE INDICADOR:** Gestión  
**AMBITO GEOGRAFICO:** Municipal  
**COBERTURA:** Todo el municipio  
**LINEA BASE:** Ejercicio fiscal 2019

COMPORTAMIENTO DE LAS VARIABLES DURANTE EL CUARTO TRIMESTRE

VARIABLE	UNIDAD DE MEDIDA	OPERACIÓN	META ANUAL	AVANCE TRIMESTRAL				AVANCE ACUMULADO			
				PROG.	ALCAN.	%	SEMAFORO	PROG.	ALCAN.	%	SEMAFORO
Registros en los padrones del trimestre del año actual	Contribuyentes	Sumable	325	147	147	45.23%	VERDE	325	325	100.00%	VERDE
Registros en los padrones del trimestre del año anterior	Contribuyentes	Sumable	168	53	53	31.55%	VERDE	168	168	100.00%	VERDE

COMPORTAMIENTO DEL INDICADOR

DESCRIPCIÓN DE LA META ANUAL

META ANUAL	CUARTO TRIMESTRE							
	PROG.	ALC.	EF%	SEMAFORO	PROG.	ALC.	EF%	SEMAFORO
93.45	177.36	177.36	100.00	VERDE	93.45	93.45	100.00	VERDE

DESCRIPCIÓN DE RESULTADOS Y JUSTIFICACIÓN EN CASO DE VARIACIÓN SUPERIOR A +10 POR CIENTO RESPECTO A LO PROGRAMADO

Se cumplió con la meta programada al 100%, debido a reconducción.

EVALUACIÓN DEL INDICADOR

Una mala programación, ocasiona sobrepasar en un 91.18% la programación. Por lo tanto se recomienda planear mejor el siguiente ejercicio fiscal.

ELABORÓ  
  
C.P. Irosamena Ulián Chávez Islas  
Especialista Administrativo

Vo.Bo.  
  
David Epifanio Jijón Castro  
Encargado de Despacho de la Tesorería Municipal

## FICHAS TÉCNICA DE SEGUIMIENTO DE INDICADORES 2020 DE GESTION O ESTRATEGICO

**PILAR / EJE TRANSVERSAL:** Eje transversal II: Gobierno Moderno, Capaz y Responsable  
**TEMA DE DESARROLLO:** Finanzas públicas sanas  
**PROGRAMA PRESUPUESTARIO:** 01050202 Fortalecimiento de los ingresos  
**PROYECTO:** 010502020401 Registro y control de caja y tesorería  
**OBJETIVO DEL PROGRAMA PRESUPUESTARIO:** Incluye acciones que permitan elevar la calidad, capacidad y equidad tributaria, con seguridad jurídica, transparencia y simplificación de trámites para el contribuyente, desarrollando un régimen fiscal que amplíe la base de contribuyentes e intensificando las acciones de control para el cumplimiento de las obligaciones tributarias que eviten la elusión y evasión fiscal.  
**DEPENDENCIA GENERAL:** L00 Tesorería  
**DEPENDENCIA AUXILIAR:** 118 Catastro Municipal, 119 Contabilidad

**NOMBRE DEL INDICADOR:** Tasa de variación en el número de contribuyentes detectados en situación fiscalizable.  
**FÓRMULA DEL CÁLCULO:**  $((\text{Contribuyentes detectados en situación fiscalizable del trimestre actual} / \text{Contribuyentes detectados en situación fiscalizable en trimestre anterior}) - 1) * 100$   
**INTERPRETACIÓN:** Incremento en el registro de padrones de contribuyentes morosos, omisos y remisos.  
**DIMENSIÓN QUE ATIENDE:** Eficiencia  
**DESCRIPCIÓN DEL FACTOR DE COMPARACIÓN:** Aumento o Disminución entre padrón anterior y actual.  
**AMBITO GEOGRAFICO:** Municipal  
**COBERTURA:** Todo el municipio  
**LINEA BASE:** Ejercicio fiscal 2019

**COMPORTAMIENTO DE LAS VARIABLES DURANTE EL CUARTO TRIMESTRE**

VARIABLE	UNIDAD DE MEDIDA	OPERACIÓN	META ANUAL		AVANCE TRIMESTRAL		AVANCE ACUMULADO	
			PROG.	ALCAN.	PROG.	ALCAN.	PROG.	ALCAN.
Contribuyentes detectados en situación fiscalizable del trimestre actual	Contribuyentes	Sumable	32,868		32,868	100.00%	32,868	100.00%
Contribuyentes detectados en situación fiscalizable en trimestre anterior	Contribuyentes	Sumable	25,762		25,762	100.00%	25,762	100.00%

**COMPORTAMIENTO DEL INDICADOR**

**DESCRIPCIÓN DE LA META ANUAL**


META ANUAL	CUARTO TRIMESTRE		AVANCE ACUMULADO	
	PROG.	ALCAN.	PROG.	ALCAN.
27.58	27.58	27.58	100.00	100.00
			VERDE	VERDE

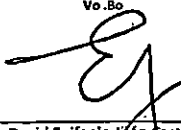
**DESCRIPCIÓN DE RESULTADOS Y JUSTIFICACIÓN EN CASO DE VARIACIÓN SUPERIOR A +/- 10 POR CIENTO RESPECTO A LO PROGRAMADO**

Se cumplió con la meta programada al 100%, debido a reconducción.


**EVALUACIÓN DEL INDICADOR**

Una mala programación, ocasiona sobrepasar en un 64.34% la programación. Por lo tanto se recomienda planear mejor el siguiente ejercicio fiscal.

ELABORÓ  
  
C.P. Irosamena Lilián Chávez Islas  
Especialista Administrativo

Vo.Bo.  
  
David Epifanio Iñón Castro  
Encargado de Despacho de la Tesorería Municipal







## FICHAS TÉCNICA DE SEGUIMIENTO DE INDICADORES 2020 DE GESTION O ESTRATEGICO



**PILAR / EJE TRANSVERSAL:** Eje transversal II; Gobierno Moderno, Capaz y Responsable  
**TEMA DE DESARROLLO:** Finanzas públicas sanas  
**PROGRAMA PRESUPUESTARIO:** 01050202 Fortalecimiento de los Ingresos  
**PROYECTO:** 010502020401 Registro y control de caja y tesorería  
**OBJETIVO DEL PROGRAMA PRESUPUESTARIO:** Incluye acciones que permitan elevar la calidad, capacidad y equidad tributaria, con seguridad jurídica, transparencia y simplificación de trámites para el contribuyente, desarrollando un régimen fiscal que amplíe la base de contribuyentes e intensificando las acciones de control para el cumplimiento de las obligaciones tributarias que eviten la elusión y evasión fiscal.  
**DEPENDENCIA GENERAL:** 100 Tesorería  
**DEPENDENCIA AUXILIAR:** 118 Catastro Municipal, 119 Contabilidad

**NOMBRE DEL INDICADOR:** Porcentaje de notificaciones de pago a contribuyentes morosos, omisos y remisos detectados.  
**FÓRMULA DEL CÁLCULO:** (Notificaciones de pago a contribuyentes morosos, omisos y remisos entregadas/Total de notificaciones expedidas)\*100  
**INTERPRETACIÓN:** Cobertura de las notificaciones expedidas  
**DIMENSIÓN QUE ATIENDE:** Eficiencia **FRECUENCIA DE MEDICIÓN:** Mensual  
**DESCRIPCIÓN DEL FACTOR DE COMPARACIÓN:** Acuses de recibo contra Notificaciones emitidas **TIPO DE INDICADOR:** Gestión  
**AMBITO GEOGRAFICO:** Municipal  
**COBERTURA:** Todo el municipio  
**LINEA BASE:** Ejercicio fiscal 2019

### COMPORTAMIENTO DE LAS VARIABLES DURANTE EL CUARTO TRIMESTRE

VARIABLE	UNIDAD DE MEDIDA	OPERACIÓN	META ANUAL	AVANCE TRIMESTRAL		AVANCE ACUMULADO	
				PROG.	ALCAN.	PROG.	ALCAN.
Notificaciones de pago a contribuyentes morosos, omisos y remisos entregadas	Requerimientos	Sumable	18	6	33.33%	10	166.67%
Total de notificaciones expedidas	Requerimientos	Sumable	17	6	35.29%	10	166.67%

### COMPORTAMIENTO DEL INDICADOR

#### DESCRIPCIÓN DE LA META ANUAL

META ANUAL	CUARTO TRIMESTRE		AVANCE TRIMESTRAL		AVANCE ACUMULADO	
	PROG.	ALC.	PROG.	ALC.	PROG.	ALC.
105.88	100.00	100.00	100.00	VERDE	105.88	100.00

#### DESCRIPCIÓN DE RESULTADOS Y JUSTIFICACIÓN EN CASO DE VARIACIÓN SUPERIOR A ± 10 POR CIENTO RESPECTO A LO PROGRAMADO

Se rebasó la meta programada en este último trimestre del año, pues se trató en lo posible de cumplir con la meta programada anual, debido a que por la contingencia sanitaria por el COVID-19 y la cuarentena realizada, no fue posible cumplir con las metas en los trimestres pasados.


#### EVALUACIÓN DEL INDICADOR

Se recomienda buscar alternativas para lograr la meta establecida.

C.P. Irosamena Ullán Chávez Islas  
 Especialista Administrativo

David Epifanio Hijo Castro  
 Encargado de Despacho de la Tesorería Municipal







## FICHAS TÉCNICA DE SEGUIMIENTO DE INDICADORES 2020 DE GESTION O ESTRATEGICO



**PILAR / EJE TRANSVERSAL:** Eje transversal II: Gobierno Moderno, Capaz y Responsable  
**TEMA DE DESARROLLO:** Finanzas públicas sanas  
**PROGRAMA PRESUPUESTARIO:** 01050202 Fortalecimiento de los ingresos  
**PROYECTO:** 010502020401 Registro y control de caja y tesorería  
**OBJETIVO DEL PROGRAMA PRESUPUESTARIO:** Incluye acciones que permitan elevar la calidad, capacidad y equidad tributaria, con seguridad jurídica, transparencia y simplificación de trámites para el contribuyente, desarrollando un régimen fiscal que amplíe la base de contribuyentes e intensificando las acciones de control para el cumplimiento de las obligaciones tributarias que eviten la elusión y evasión fiscal.  
**DEPENDENCIA GENERAL:** 100 Tesorería  
**DEPENDENCIA AUXILIAR:** 118 Catastro Municipal, 119 Contabilidad

**NOMBRE DEL INDICADOR:** Porcentaje de créditos fiscales recuperados.  
**FÓRMULA DEL CÁLCULO:**  $(\text{Créditos fiscales recuperados} / \text{Créditos fiscales determinados}) * 100$   
**INTERPRETACIÓN:** N/A  
**DIMENSIÓN QUE ATIENDE:** Eficiencia **FRECUENCIA DE MEDICIÓN:** Mensual  
**DESCRIPCIÓN DEL FACTOR DE COMPARACIÓN:** N/A **TIPO DE INDICADOR:** Gestión  
**AMBITO GEOGRAFICO:** Municipal  
**COBERTURA:** Todo el municipio  
**LINEA BASE:** Ejercicio fiscal 2019

COMPORTAMIENTO DE LAS VARIABLES DURANTE EL CUARTO TRIMESTRE											
VARIABLE	UNIDAD DE MEDIDA	OPERACIÓN	META ANUAL	AVANCE TRIMESTRAL				AVANCE ACUMULADO			
				PROG.	ALC.	EF%	SEMAFORO	PROG.	ALC.	EF%	SEMAFORO
Créditos fiscales recuperados		Sumable	0	0	0.00%	0	0.00%	0	0.00%	0	0.00%
Créditos fiscales determinados		Sumable	0	0	0.00%	0	0.00%	0	0.00%	0	0.00%

### COMPORTAMIENTO DEL INDICADOR

META ANUAL	CUARTO TRIMESTRE				AVANCE ACUMULADO			
	PROG.	ALC.	EF%	SEMAFORO	PROG.	ALC.	EF%	SEMAFORO
0.00	0.00	0.00	0.00	VENDE	0.00	0.00	0.00	VENDE

**DESCRIPCIÓN DE RESULTADOS Y JUSTIFICACIÓN EN CASO DE VARIACIÓN SUPERIOR A ± 10 POR CIENTO RESPECTO A LO PROGRAMADO**  
 Estas meta no fue programada

**EVALUACIÓN DEL INDICADOR**  
 El indicador no fue programado

ELABORÓ  
  
 C.P. Irosamena Lilián Chávez Islas  
 Especialista Administrativo

Vo.Bo.  
  
 David Epifanio Jilón Castro  
 Encargado de Despacho de la Tesorería Municipal



a 2.4





## FICHAS TÉCNICA DE SEGUIMIENTO DE INDICADORES 2020 DE GESTION O ESTRATEGICO



**PILAR / EJE TRANSVERSAL:** Pilar 4: Seguridad  
**TEMA DE DESARROLLO:** Mediación y conciliación  
**PROGRAMA PRESUPUESTARIO:** 01030903 Mediación y conciliación Municipal  
**PROYECTO:** 010309030101 Mediación, conciliación y función calificadora municipal  
**OBJETIVO DEL PROGRAMA PRESUPUESTAL:** Engloba las actividades y procesos descritos en el título V de la Ley Orgánica Municipal relativa a la función mediadora-conciliadora y de la calificadora de los ayuntamientos.  
**DEPENDENCIA GENERAL:** M00 CONSEJERIA JURIDICA  
**DEPENDENCIA AUXILIAR:** 108 Oficina Mediadora - Conciliadora

**NOMBRE DEL INDICADOR:** Tasa de variación de los convenios y faltas administrativas registradas en la Sindicatura Municipal.  
**FÓRMULA DEL CÁLCULO:** ((Convenios y actas por faltas administrativas registradas en el año actual / Convenios y actas por faltas administrativas registradas en el año (inmediato anterior)-1)\*100  
**INTERPRETACIÓN:** NOS INDICARA LA VARIACIÓN QUE EXISTE EN CONVENIO ENTRE CADA AÑO.  
**DIMENSIÓN QUE ATIENDE:** Eficiencia FRECUENCIA DE MEDICIÓN: Anual  
**DESCRIPCIÓN DEL FACTOR DE COMPARACIÓN:** CONVENIOS Y FALTAS ADMINISTRATIVAS MUNICIPALES TIPO DE INDICADOR: Estratégico  
**AMBITO GEOGRAFICO:** Municipal  
**COBERTURA:** Todo el municipio  
**LINEA BASE:** Ejercicio fiscal 2020

### COMPORTAMIENTO DE LAS VARIABLES DURANTE EL CUARTO TRIMESTRE

VARIABLE	UNIDAD DE MEDIDA	OPERACIÓN	META ANUAL	AVANCE TRIMESTRAL				AVANCE ACUMULADO			
				PROG. (VALOR)	ALC. (%)	EF% (VALOR)	SEMÁFORO	PROG. (VALOR)	ALC. (%)	EF% (VALOR)	SEMÁFORO
Convenios y actas por faltas administrativas registradas en el año actual	documento	Sumable	750	750	100.00%	750	100.00%	750	100.00%	750	100.00%
Convenios y actas por faltas administrativas registradas en el año (inmediato anterior)	documento	Sumable	750	750	100.00%	750	100.00%	750	100.00%	750	100.00%

### COMPORTAMIENTO DEL INDICADOR

#### DESCRIPCIÓN DE LA META ANUAL

META ANUAL	CUARTO TRIMESTRE							
	AVANCE TRIMESTRAL				AVANCE ACUMULADO			
	PROG. (VALOR)	ALC. (%)	EF% (VALOR)	SEMÁFORO	PROG. (VALOR)	ALC. (%)	EF% (VALOR)	SEMÁFORO
0.00	0.00	0.00	0.00	VERDE	0.00	0.00	0.00	VERDE

DESCRIPCIÓN DE RESULTADOS Y JUSTIFICACIÓN EN CASO DE VARIACIÓN SUPERIOR A + 10 POR CIENTO RESPECTO A LO PROGRAMADO

### EVALUACIÓN DEL INDICADOR

Se recomienda seguir bajo esta línea de trabajo, para el ejercicio fiscal 2021.

ELABORÓ

C. Juan Rafael Laguna Hernández  
Coordinador de Oficiales Mediadores



Vo.Bo

C. Juan Rafael Laguna Hernández  
Coordinador de Oficiales Mediadores



## FICHAS TÉCNICA DE SEGUIMIENTO DE INDICADORES 2020 DE GESTION O ESTRATEGICO



**PILAR / EJE TRANSVERSAL:** Pilar 4: Seguridad  
**TEMA DE DESARROLLO:** Mediación y conciliación  
**PROGRAMA PRESUPUESTARIO:** 01030903 Mediación y conciliación Municipal  
**PROYECTO:** 010309030101 Mediación, conciliación y función calificadora municipal  
**OBJETIVO DEL PROGRAMA PRESUPUESTARIO:** Engloba las actividades y procesos descritos en el título V de la Ley Orgánica Municipal relativa a la función mediadora-conciliadora y de la calificadora de los ayuntamientos.  
**DEPENDENCIA GENERAL:** MOO CONSEJERIA JURIDICA  
**DEPENDENCIA AUXILIAR:** 108 Oficina Mediators - Conciliadores

**NOMBRE DEL INDICADOR:** Tasa de variación en la población atendida a través de las funciones de mediación, conciliación y calificación municipal.  
**FÓRMULA DEL CÁLCULO:** (Población atendida a través de las funciones de mediación y conciliación y calificación municipal en el año actual / Población atendida a través de las funciones de mediación y conciliación y calificación municipal en el año anterior) \* 100  
**INTERPRETACIÓN:** MEDIRÁ LA VARIACIÓN QUE EXISTE ENTRE CADA AÑO EN LA ATENCIÓN A LA CIUDADANÍA  
**DIMENSIÓN QUE ATIENDE:** Eficiencia **FRECUENCIA DE MEDICIÓN:** Anual  
**DESCRIPCIÓN DEL FACTOR DE COMPARACIÓN:** POBLACIÓN MUNICIPAL ATENDIDA **TIPO DE INDICADOR:** Estratégico  
**AMBITO GEOGRAFICO:** Municipal  
**COBERTURA:** Todo el municipio  
**LÍNEA BASE:** Ejercicio fiscal 2020

### COMPORTAMIENTO DE LAS VARIABLES DURANTE EL CUARTO TRIMESTRE

VARIABLE	UNIDAD DE MEDIDA	OPERACIÓN	META ANUAL	AVANCE TRIMESTRAL				AVANCE ACUMULADO			
				PROG.	ALC.	EF%	SEMAFORO	PROG.	ALC.	EF%	SEMAFORO
Población atendida a través de las funciones de mediación y conciliación y calificación municipal en el año actual	documento	Sumable	7,600	7,600	100.00%	7,600	100.00%	7,600	100.00%	7,600	100.00%
Población atendida a través de las funciones de mediación y conciliación y calificación municipal en el año anterior	documento	Sumable	7,600	7,600	100.00%	7,600	100.00%	7,600	100.00%	7,600	100.00%

### COMPORTAMIENTO DEL INDICADOR

META ANUAL	CUARTO TRIMESTRE							
	AVANCE TRIMESTRAL				AVANCE ACUMULADO			
	PROG.	ALC.	EF%	SEMAFORO	PROG.	ALC.	EF%	SEMAFORO
0.00	0.00	0.00	0.00	VERDE	0.00	0.00	0.00	VERDE


DESCRIPCIÓN DE RESULTADOS Y JUSTIFICACIÓN EN CASO DE VARIACIÓN SUPERIOR A +/- 10 POR CIENTO RESPECTO A LO PROGRAMADO

**EVALUACIÓN DEL INDICADOR**  
Se recomienda seguir bajo esta línea de trabajo para el ejercicio fiscal 2021.

**ELABORÓ**  
  
 C. Juan Rafael Laguna Hernández  
 Coordinador de Oficiales Mediadores



**Vo.Bo**  
  
 C. Juan Rafael Laguna Hernández  
 Coordinador de Oficiales Mediadores



## FICHAS TÉCNICA DE SEGUIMIENTO DE INDICADORES 2020 DE GESTIÓN O ESTRATEGICO



**PILAR / EJE TRANSVERSAL:** Pilar 4: Seguridad  
**TEMA DE DESARROLLO:** Mediación y conciliación  
**PROGRAMA PRESUPUESTARIO:** 01030903 Mediación y conciliación Municipal  
**PROYECTO:** 010309030101 Mediación, conciliación y función calificadora municipal  
**OBJETIVO DEL PROGRAMA PRESUPUESTARIO:** Engloba las actividades y procesos descritos en el título V de la Ley Orgánica Municipal relativa a la función mediadora-conciliadora y de la calificadora de los ayuntamientos.  
**DEPENDENCIA GENERAL:** MOO CONSEJERIA JURIDICA  
**DEPENDENCIA AUXILIAR:** 108 Oficina Mediodora - Conciliadora

**NOMBRE DEL INDICADOR:** Porcentaje de quejas vecinales atendidas.  
**FÓRMULA DEL CÁLCULO:** (Quejas vecinales atendidas / Quejas vecinales recibidas) \*100  
**INTERPRETACIÓN:** SE MEDIRÁ EL PORCENTAJE DE SOLUCIÓN A LAS QUEJAS VECINALES  
**DIMENSIÓN QUE ATIENDE:** Eficiencia **FRECUENCIA DE MEDICIÓN:** Semestral  
**DESCRIPCIÓN DEL FACTOR DE COMPARACIÓN:** QUEJAS VECINALES ATENDIDAS A NIVEL MUNICIPAL **TIPO DE INDICADOR:** Gestión  
**AMBITO GEOGRAFICO:** Municipal  
**COBERTURA:** Todo el municipio  
**LÍNEA BASE:** Ejercicio fiscal 2020

### COMPORTAMIENTO DE LAS VARIABLES DURANTE EL CUARTO TRIMESTRE

c.1

VARIABLE	UNIDAD DE MEDIDA	OPERACIÓN	META ANUAL	AVANCE TRIMESTRAL				AVANCE ACUMULADO			
				PROG.	%	ALCAN.	%	PROG.	%	ALCAN.	%
Quejas vecinales atendidas	Queja	Sumable	750	375	50.00%	375	100.00%	750	100.00%	754	100.53%
Quejas vecinales recibidas	Queja	Sumable	750	375	50.00%	375	100.00%	750	100.00%	754	100.53%

### COMPORTAMIENTO DEL INDICADOR

#### DESCRIPCIÓN DE LA META ANUAL

META ANUAL	CUARTO TRIMESTRE							
	AVANCE TRIMESTRAL				AVANCE ACUMULADO			
	PROG.	ALC.	EF%	SEMAFORO	PROG.	ALC.	EF%	SEMAFORO
100.00	100.00	100.00	100.00	<span style="color: green;">●</span>	100.00	100.00	100.00	<span style="color: green;">●</span>

DESCRIPCIÓN DE RESULTADOS Y JUSTIFICACIÓN EN CASO DE VARIACIÓN SUPERIOR A +/- 10 POR CIENTO RESPECTO A LO PROGRAMADO

### EVALUACIÓN DEL INDICADOR

Se recomienda seguir bajo esta línea de trabajo para el ejercicio fiscal 2021.

ELABORÓ

C. Juan Rafael Laguna Hernández  
Coordinador de Oficinas Mediadoras



Vo.Bo

C. Juan Rafael Laguna Hernández  
Coordinador de Oficinas Mediadoras



## FICHAS TÉCNICA DE SEGUIMIENTO DE INDICADORES 2020 DE GESTION O ESTRATEGICO



**PILAR / EJE TRANSVERSAL:** Pilar 4: Seguridad  
**TEMA DE DESARROLLO:** Mediación y conciliación  
**PROGRAMA PRESUPUESTARIO:** 01030803 Mediación y conciliación Municipal  
**PROYECTO:** 010309030101 Mediación, conciliación y función calificadora municipal  
**OBJETIVO DEL PROGRAMA PRESUPUESTARIO:** Engloba las actividades y procesos descritos en el título V de la Ley Orgánica Municipal relativa a la función mediadora-conciliadora y de la calificadora de los ayuntamientos.  
**DEPENDENCIA GENERAL:** M00 CONSEJERIA JURIDICA  
**DEPENDENCIA AUXILIAR:** 108 Oficina Mediadora - Conciliadora

**NOMBRE DEL INDICADOR:** Porcentaje de conflictos y controversias dirimidas.  
**FÓRMULA DEL CÁLCULO:** (Conflictos y controversias dirimidas / Total de conflictos y controversias registradas) \*100  
**INTERPRETACIÓN:** SE COMPARAN LOS DIFERENDOS ENTRE LOS VECINOS  
**DIMENSIÓN QUE ATIENDE:** Eficiencia FRECUENCIA DE MEDICIÓN: Trimestral  
**DESCRIPCIÓN DEL FACTOR DE COMPARACIÓN:** CONCILIACIONES A NIVEL MUNICIPAL TIPO DE INDICADOR: Gestión  
**AMBITO GEOGRAFICO:** Municipal  
**COBERTURA:** Todo el municipio  
**LÍNEA BASE:** Ejercicio fiscal 2020

### COMPORTAMIENTO DE LAS VARIABLES DURANTE EL CUARTO TRIMESTRE

VARIABLE	UNIDAD DE MEDIDA	OPERACIÓN	META ANUAL	AVANCE TRIMESTRAL				AVANCE ACUMULADO			
				PROG.	%	ALCAN.	%	PROG.	%	ALCAN.	%
Conflictos y controversias dirimidas	Queja	Sumable	750	375	50.00%	375	100.00%	750	100.00%	755	100.67%
Total de conflictos y controversias registradas	Queja	Sumable	750	375	50.00%	375	100.00%	750	100.00%	755	100.67%

### COMPORTAMIENTO DEL INDICADOR

#### DESCRIPCIÓN DE LA META ANUAL

META ANUAL	CUARTO TRIMESTRE				AVANCE ACUMULADO			
	PROG.	ALC.	EF%	SEMAFORO	PROG.	ALC.	EF%	SEMAFORO
100.00	100.00	100.00	100.00	Verde	100.00	100.00	100.00	Verde

DESCRIPCIÓN DE RESULTADOS Y JUSTIFICACIÓN EN CASO DE VARIACIÓN SUPERIOR A +/- 10 POR CIENTO RESPECTO A LO PROGRAMADO

### EVALUACIÓN DEL INDICADOR

Se recomienda seguir bajo esta línea de trabajo, para el ejercicio fiscal 2021.

ELABORÓ

*Juan Rafael Laguna Hernández*  
C. Juan Rafael Laguna Hernández  
Coordinador de Oficiales Mediadores



Vo.Bo

*Juan Rafael Laguna Hernández*  
C. Juan Rafael Laguna Hernández  
Coordinador de Oficiales Mediadores



## FICHAS TÉCNICA DE SEGUIMIENTO DE INDICADORES 2020 DE GESTION O ESTRATEGICO



**PILAR / EJE TRANSVERSAL:** Pilar 4: Seguridad  
**TEMA DE DESARROLLO:** Mediación y conciliación  
**PROGRAMA PRESUPUESTARIO:** 01030903 Mediación y conciliación Municipal  
**PROYECTO:** 010309030101 Mediación, conciliación y función calificadora municipal  
**OBJETIVO DEL PROGRAMA PRESUPUESTARIO:** Engloba las actividades y procesos descritos en el título V de la Ley Orgánica Municipal relativa a la función mediadora-conciliadora y de la calificadora de los ayuntamientos.  
**DEPENDENCIA GENERAL:** MOO CONSEJERIA JURIDICA  
**DEPENDENCIA AUXILIAR:** 108 Oficina Mediadora - Conciliadora

**NOMBRE DEL INDICADOR:** Porcentaje de actas circunstanciadas de hechos concluidas.  
**FÓRMULA DEL CÁLCULO:** (Actas circunstanciadas concluidas/ Total de casos para calificar presentados) \*100  
**INTERPRETACIÓN:** CONOCER EL PORCENTAJE DE ACTAS ATENDIDAS DURANTE EL AÑO  
**DIMENSIÓN QUE ATIENDE:** Eficiencia FRECUENCIA DE MEDICIÓN Semestral  
**DESCRIPCIÓN DEL FACTOR DE COMPARACIÓN ACTAS REALIZADAS EN EL MUNICIPIO:** TIPO DE INDICADOR: Gestión  
**AMBITO GEOGRAFICO:** Municipal  
**COBERTURA:** Todo el municipio  
**LÍNEA BASE:** Ejercicio fiscal 2020

### COMPORTAMIENTO DE LAS VARIABLES DURANTE EL CUARTO TRIMESTRE

VARIABLE	UNIDAD DE MEDIDA	OPERACIÓN	META ANUAL	AVANCE TRIMESTRAL				AVANCE ACUMULADO			
				PROG.	%	ALCAN.	%	PROG.	%	ALCAN.	%
Actas circunstanciadas concluidas	Acta	Sumable	750	375	50.00%	375	100.00%	750	100.00%	750	100.00%
Total de casos para calificar presentados	Acta	Sumable	750	375	50.00%	375	100.00%	750	100.00%	750	100.00%

### COMPORTAMIENTO DEL INDICADOR

#### DESCRIPCIÓN DE LA META ANUAL

META ANUAL	CUARTO TRIMESTRE							
	AVANCE TRIMESTRAL				AVANCE ACUMULADO			
	PROG.	ALC.	EF%	SEMAFORO	PROG.	ALC.	EF%	SEMAFORO
100.00	100.00	100.00	100.00	V	100.00	100.00	100.00	V

DESCRIPCIÓN DE RESULTADOS Y JUSTIFICACIÓN EN CASO DE VARIACIÓN SUPERIOR A + 10 POR CIENTO RESPECTO A LO PROGRAMADO

### EVALUACIÓN DEL INDICADOR

Se recomienda seguir bajo esta línea de trabajo, para el ejercicio fiscal 2021.

ELABORÓ

C. Juan Rafael Laguna Hernández  
 Coordinador de Oficiales Mediadores



Vo.Bo

C. Juan Rafael Laguna Hernández  
 Coordinador de Oficiales Mediadores



## FICHAS TÉCNICA DE SEGUIMIENTO DE INDICADORES 2020 DE GESTION O ESTRATEGICO



**PILAR / EJE TRANSVERSAL:** Pilar 4: Seguridad  
**TEMA DE DESARROLLO:** Mediación y conciliación  
**PROGRAMA PRESUPUESTARIO:** 01030903 Mediación y conciliación Municipal  
**PROYECTO:** 010309030101 Mediación, conciliación y función calificadora municipal  
**OBJETIVO DEL PROGRAMA PRESUPUESTAL:** Engloba las actividades y procesos descritos en el título V de la Ley Orgánica Municipal relativa a la función mediadora-conciliadora y de la calificadora de los ayuntamientos.  
**DEPENDENCIA GENERAL:** MOO CONSEJERIA JURIDICA  
**DEPENDENCIA AUXILIAR:** 108 Oficina Mediadora - Conciliadora

**NOMBRE DEL INDICADOR:** Porcentaje de citas atendidas de las partes vecinales en conflicto  
**FÓRMULA DEL CÁLCULO:** (Citas atendidas de las partes vecinales en conflicto/Citas emitidas a partes vecinales en conflicto) \*100  
**INTERPRETACIÓN:** NOS INDICARA EL PORCENTAJE DE CITACIÓN DE LAS PARTES EN CONFLICTO  
**DIMENSIÓN QUE ATIENDE:** Eficiencia FRECUENCIA DE MEDICIÓN: Trimestral  
**DESCRIPCIÓN DEL FACTOR DE COMPARACIÓN:** CONCILIACIONES A NIVEL MUNICIPAL TIPO DE INDICADOR: Gestión  
**AMBITO GEOGRAFICO:** Municipal  
**COBERTURA:** Todo el municipio  
**LÍNEA BASE:** Ejercicio fiscal 2020

### COMPORTAMIENTO DE LAS VARIABLES DURANTE EL CUARTO TRIMESTRE

VARIABLE	UNIDAD DE MEDIDA	OPERACIÓN	META ANUAL	AVANCE TRIMESTRAL				AVANCE ACUMULADO			
				PROG.	%	ALCAN.	%	PROG.	%	ALCAN.	%
Citas atendidas de las partes vecinales en conflicto	Cita	Sumable	565	190	33.63%	190	100.00%	565	100.00%	565	100.00%
Citas emitidas a partes vecinales en conflicto	Cita	Sumable	565	190	33.63%	190	100.00%	565	100.00%	565	100.00%

a 1.1

### COMPORTAMIENTO DEL INDICADOR

#### DESCRIPCIÓN DE LA META ANUAL

META ANUAL	CUARTO TRIMESTRE				AVANCE ACUMULADO			
	PROG.	ALC.	EFM.	SEMAFORO	PROG.	ALC.	EFM.	SEMAFORO
100.00	100.00	100.00	100.00	V	100.00	100.00	100.00	V

DESCRIPCIÓN DE RESULTADOS Y JUSTIFICACIÓN EN CASO DE VARIACIÓN SUPERIOR A +/- 10 POR CIENTO RESPECTO A LO PROGRAMADO

### EVALUACIÓN DEL INDICADOR

Se recomienda seguir bajo esta línea de trabajo, para el ejercicio fiscal 2021.

ELABORÓ

C. Juan Rafael Laguna Hernández  
 Coordinador de Oficiales Mediadores



Vc.Bo

C. Juan Rafael Laguna Hernández  
 Coordinador de Oficiales Mediadores



## FICHAS TÉCNICA DE SEGUIMIENTO DE INDICADORES 2020 DE GESTION O ESTRATEGICO



**PILAR / EJE TRANSVERSAL:** Pilar 4: Seguridad  
**TEMA DE DESARROLLO:** Mediación y conciliación  
**PROGRAMA PRESUPUESTARIO:** 01030903 Mediación y conciliación Municipal  
**PROYECTO:** 010309030101 Mediación, conciliación y función calificadora municipal  
**OBJETIVO DEL PROGRAMA PRESUPUESTARIO:** Engloba las actividades y procesos descritos en el título V de la Ley Orgánica Municipal relativa a la función mediadora-conciliadora y de la calificadora de los ayuntamientos.  
**DEPENDENCIA GENERAL:** M00 CONSEJERIA JURIDICA  
**DEPENDENCIA AUXILIAR:** 108 Oficina Mediatora - Conciliadora


**NOMBRE DEL INDICADOR:** Porcentaje de audiencias entre las partes en conflicto realizadas.  
**FÓRMULA DEL CÁLCULO:** (Audiencias de las partes vecinales en conflicto realizadas/ Audiencias de las partes vecinales en conflicto programadas) \*100  
**INTERPRETACIÓN:** MEDIRÁ EL NIVEL DE LAS AUDIENCIAS PARA DIRIMIR CONFLICTOS  
**DIMENSIÓN QUE ATIENDE:** Eficiencia **FRECUENCIA DE MEDICIÓN:** Trimestral  
**DESCRIPCIÓN DEL FACTOR DE COMPARACIÓN:** AUDIENCIAS ENTRE PARTES EN CONFLICTO A NIVEL MUNICIPAL **TIPO DE INDICADOR:** Gestión  
**AMBITO GEOGRAFICO:** Municipal  
**COBERTURA:** Todo el municipio  
**LINEA BASE:** Ejercicio fiscal 2020

2.1

COMPORTAMIENTO DE LAS VARIABLES DURANTE EL CUARTO TRIMESTRE											
VARIABLE	UNIDAD DE MEDIDA	OPERACIÓN	META ANUAL	AVANCE TRIMESTRAL				AVANCE ACUMULADO			
				PROG.	%	ALCAN.	%	PROG.	%	ALCAN.	%
Audiencias de las partes vecinales en conflicto realizadas	audiencia	Sumable	76	25	32.89%	25	100.00%	76	100.00%	76	100.00%
Audiencias de las partes vecinales en conflicto programadas	audiencia	Sumable	76	25	32.89%	25	100.00%	76	100.00%	76	100.00%

COMPORTAMIENTO DEL INDICADOR									
DESCRIPCIÓN DE LA META ANUAL									
META ANUAL	CUARTO TRIMESTRE								
	PROG.	ALC.	EFM.	SEMAFORO	PROG.	ALC.	EFM.	SEMAFORO	AVANCE ACUMULADO
100.00	100.00	100.00	100.00	<span style="color: green;">●</span>	100.00	100.00	100.00	<span style="color: green;">●</span>	
DESCRIPCIÓN DE RESULTADOS Y JUSTIFICACIÓN EN CASO DE VARIACIÓN SUPERIOR A +/- 10 POR CIENTO RESPECTO A LO PROGRAMADO									
EVALUACIÓN DEL INDICADOR									
Se recomienda seguir bajo esta línea de trabajo, para el ejercicio fiscal 2021.									

ELABORÓ  
  
 C. Juan Rafael Laguna Hernández  
 Coordinador de Oficiales Mediadores



Vo.Bo  
  
 C. Juan Rafael Laguna Hernández  
 Coordinador de Oficiales Mediadores



## FICHAS TÉCNICA DE SEGUIMIENTO DE INDICADORES 2020 DE GESTION O ESTRATEGICO



Historia y Cultura  
para el Bicentenario

**PILAR / EJE TRANSVERSAL:** Pilar 4: Seguridad  
**TEMA DE DESARROLLO:** Mediación y conciliación  
**PROGRAMA PRESUPUESTARIO:** 01030803 Mediación y conciliación Municipal  
**PROYECTO:** 010308030101 Mediación, conciliación y función calificadora municipal  
**OBJETIVO DEL PROGRAMA PRESUPUESTAL:** Engloba las actividades y procesos descritos en el título V de la Ley Orgánica Municipal relativa a la función mediadora-conciliadora y de la calificadora de los ayuntamientos.  
**DEPENDENCIA GENERAL:** M00 CONSEJERIA JURIDICA  
**DEPENDENCIA AUXILIAR:** 108 Oficina Mediadora - Conciliadora

**NOMBRE DEL INDICADOR:** Porcentaje de actas informativas expedidas a la ciudadanía.  
**FÓRMULA DEL CÁLCULO:** (Actas expedidas a la ciudadanía en el año actual/Total de solicitudes recibidas) \*100  
**INTERPRETACIÓN:** PORCENTAJE DE ACTAS EXPEDIDAS SOLICITADAS  
**DIMENSIÓN QUE ATIENDE:** Eficiencia FRECUENCIA DE MEDICIÓN: Trimestral  
**DESCRIPCIÓN DEL FACTOR DE COMPARACIÓN:** ACTAS EXPEDIDAS A LA CIUDADANÍA A NIVEL MUNICIPAL TIPO DE INDICADOR: Gestión  
**AMBITO GEOGRAFICO:** Municipal  
**COBERTURA:** Todo el municipio  
**LÍNEA BASE:** Ejercicio fiscal 2020

A 2.2.

COMPORTAMIENTO DE LAS VARIABLES DURANTE EL CUARTO TRIMESTRE											
VARIABLE	UNIDAD DE MEDIDA	OPERACIÓN	META ANUAL	AVANCE TRIMESTRAL				AVANCE ACUMULADO			
				PROG.	%	ALCAN.	%	PROG.	%	ALCAN.	%
Actas expedidas a la ciudadanía en el año actual	Acta	Sumable	562	185	32.92%	185	100.00%	562	100.00%	562	100.00%
Total de solicitudes recibidas	Acta	Sumable	562	185	32.92%	185	100.00%	562	100.00%	562	100.00%

COMPORTAMIENTO DEL INDICADOR												
DESCRIPCIÓN DE LA META ANUAL:												
META ANUAL	CUARTO TRIMESTRE				AVANCE TRIMESTRAL				AVANCE ACUMULADO			
	PROG.	ALC.	EPK	SEMAFORO	PROG.	ALC.	EPK	SEMAFORO	PROG.	ALC.	EPK	SEMAFORO
100.00	100.00	100.00	100.00	Verde	100.00	100.00	100.00	Verde	100.00	100.00	100.00	Verde
DESCRIPCIÓN DE RESULTADOS Y JUSTIFICACIÓN EN CASO DE VARIACIÓN SUPERIOR A +/- 10 POR CIENTO RESPECTO A LO PROGRAMADO												
EVALUACIÓN DEL INDICADOR												
Se recomienda seguir bajo esta línea de trabajo, para el ejercicio fiscal 2021.												

ELABORÓ


*Juan Rafael Laguna Hernández*  
C. Juan Rafael Laguna Hernández  
Coordinador de Oficiales Mediadores



Vo.Bo

*Juan Rafael Laguna Hernández*  
C. Juan Rafael Laguna Hernández  
Coordinador de Oficiales Mediadores





## FICHAS TÉCNICA DE SEGUIMIENTO DE INDICADORES 2020 DE GESTION O ESTRATEGICO



Historia y Cultura  
*para el Bicentenario*

**PILAR / EJE TRANSVERSAL:** Pilar 4: Seguridad  
**TEMA DE DESARROLLO:** Mediación y conciliación  
**PROGRAMA PRESUPUESTARIO:** 01090903 Mediación y conciliación Municipal  
**PROYECTO:** 010909030101 Mediación, conciliación y función calificadora municipal  
**OBJETIVO DEL PROGRAMA PRESUPUESTARIO:** Engloba las actividades y procesos descritos en el título V de la Ley Orgánica Municipal relativa a la función mediadora-conciliadora y de la calificadora de los ayuntamientos.  
**DEPENDENCIA GENERAL:** MD0 CONSEJERIA JURIDICA  
**DEPENDENCIA AUXILIAR:** 108 Oficialía Mediatora - Conciliadora

**NOMBRE DEL INDICADOR:** Porcentaje de sanciones procedentes por faltas administrativas calificadas.  
**FÓRMULA DEL CÁLCULO:**  $(\text{Total de sanciones procedentes por faltas administrativas calificadas en el año actual} / \text{Total de faltas administrativas calificadas en el año actual}) * 100$   
**INTERPRETACIÓN:** PORCENTAJE DE LAS SANCIONES POR FALTAS ADMINISTRATIVAS APLICADAS  
**DIMENSIÓN QUE ATENDE:** Eficiencia FRECUENCIA DE MEDICIÓN: Trimestral  
**DESCRIPCIÓN DEL FACTOR DE COMPARACIÓN:** FALTAS ADMINISTRATIVAS SANCIONADAS EN EL MUNICIPIO TIPO DE INDICADOR: Gestión  
**AMBITO GEOGRAFICO:** Municipal  
**COBERTURA:** Todo el municipio  
**LÍNEA BASE:** Ejercicio fiscal 2020

3.1

COMPORTAMIENTO DE LAS VARIABLES DURANTE EL CUARTO TRIMESTRE											
VARIABLE	UNIDAD DE MEDIDA	OPERACIÓN	META ANUAL	AVANCE TRIMESTRAL				AVANCE ACUMULADO			
				PROG.	%	ALCAN.	%	PROG.	%	ALCAN.	%
Total de sanciones por faltas administrativas calificadas en el año actual	registro	Sumable	4500	1,300	39,33%	1,500	100,00%	4,500	100,00%	4,500	100,00%
Total de faltas administrativas calificadas en el año actual	registro	Sumable	840 <i>4800</i>	210	25,00%	210	100,00%	840	100,00%	840	100,00%

### COMPORTAMIENTO DEL INDICADOR

#### DESCRIPCIÓN DE LA META ANUAL

META ANUAL	CUARTO TRIMESTRE				AVANCE ACUMULADO			
	PROG.	ALC.	EFM	SEMAFORO	PROG.	ALC.	EFM	SEMAFORO
835.71	714.29	714.29	100.00	<span style="background-color: green; color: white;">V</span>	835.71	835.71	100.00	<span style="background-color: green; color: white;">V</span>

#### DESCRIPCIÓN DE RESULTADOS Y JUSTIFICACIÓN EN CASO DE VARIACIÓN SUPERIOR A +/- 10 POR CIENTO RESPECTO A LO PROGRAMADO


EVALUACIÓN DEL INDICADOR

Se recomienda seguir bajo esta línea de trabajo, para el ejercicio fiscal 2021.

ELABORÓ  
  
 C. Juan Rafael Laguna Hernández  
 Coordinador de Oficiales Mediatoras



Vo.Bo  
  
 C. Juan Rafael Laguna Hernández  
 Coordinador de Oficiales Mediatoras



## FICHAS TÉCNICA DE SEGUIMIENTO DE INDICADORES 2020 DE GESTION O ESTRATEGICO



**PILAR / EJE TRANSVERSAL:** Pilar 4: Seguridad  
**TEMA DE DESARROLLO:** Mediación y conciliación  
**PROGRAMA PRESUPUESTARIO:** 01030903 Mediación y conciliación Municipal  
**PROYECTO:** 010309030101 Mediación, conciliación y función calificadora municipal  
**OBJETIVO DEL PROGRAMA PRESUPUESTAL:** Engloba las actividades y procesos descritos en el título V de la Ley Orgánica Municipal relativa a la función mediadora-conciliadora y de la calificadora de los ayuntamientos.  
**DEPENDENCIA GENERAL:** MOO CONSEJERIA JURIDICA  
**DEPENDENCIA AUXILIAR:** 108 Oficina Mediadora - Conciliadora

**NOMBRE DEL INDICADOR:** Porcentaje de recibos oficiales expedidos por concepto de multas.  
**FÓRMULA DEL CÁLCULO:** (Recibos oficiales expedidos/ Recibos oficiales presentados ante la Tesorería Municipal) \*100  
**INTERPRETACIÓN:** PORCENTAJE DE RECIBOS POR MULTAS  
**DIMENSIÓN QUE ATIENDE:** Eficiencia FRECUENCIA DE MEDICIÓN Trimestral  
**DESCRIPCIÓN DEL FACTOR DE COMPARACIÓN:** RECIBOS EXPEDIDOS TIPO DE INDICADOR: Gestión  
**ÁMBITO GEOGRÁFICO:** Municipal  
**COBERTURA:** Todo el municipio  
**LÍNEA BASE:** Ejercicio fiscal 2020

### COMPORTAMIENTO DE LAS VARIABLES DURANTE EL CUARTO TRIMESTRE

3.2

VARIABLE	UNIDAD DE MEDIDA	OPERACIÓN	META ANUAL	AVANCE TRIMESTRAL				AVANCE ACUMULADO			
				PROG.	%	ALCAN.	%	PROG.	%	ALCAN.	%
Recibos oficiales expedidos	recibo	Sumable	300	100	33.33%	100	100.00%	300	100.00%	300	100.00%
Recibos oficiales presentados ante la Tesorería Municipal	recibo	Sumable	300	100	33.33%	100	100.00%	300	100.00%	300	100.00%

### COMPORTAMIENTO DEL INDICADOR

#### DESCRIPCIÓN DE LA META ANUAL:

META ANUAL	CUARTO TRIMESTRE							
	AVANCE TRIMESTRAL				AVANCE ACUMULADO			
	PROG.	ALC.	EFM	SEMAFORO	PROG.	ALC.	EFM	SEMAFORO
100.00	100.00	100.00	100.00	Verde	100.00	100.00	100.00	Verde

DESCRIPCIÓN DE RESULTADOS Y JUSTIFICACIÓN EN CASO DE VARIACIÓN SUPERIOR A +- 10 POR CIENTO RESPECTO A LO PROGRAMADO

### EVALUACIÓN DEL INDICADOR

Se recomienda seguir bajo esta línea de trabajo, para el ejercicio fiscal 2021.

ELABORÓ

C. Juan Rafael Laguna Hernández  
 Coordinador de Oficiales Mediadores



Vo.Bo

C. Juan Rafael Laguna Hernández  
 Coordinador de Oficiales Mediadores



## FICHAS TÉCNICA DE SEGUIMIENTO DE INDICADORES 2020 DE GESTION O ESTRATEGICO



**PILAR / EJE TRANSVERSAL:** Pilar 4: Seguridad  
**TEMA DE DESARROLLO:** Mediación y conciliación  
**PROGRAMA PRESUPUESTARIO:** 01030903 Mediación y conciliación Municipal  
**PROYECTO:** 010309030101 Mediación, conciliación y función calificadora municipal  
**OBJETIVO DEL PROGRAMA PRESUPUESTARIO:** Engloba las actividades y procesos descritos en el título V de la Ley Orgánica Municipal relativa a la función mediadora-conciliadora y de la calificadora de los ayuntamientos.  
**DEPENDENCIA GENERAL:** M00 CONSEJERIA JURIDICA  
**DEPENDENCIA AUXILIAR:** 108 Oficina Mediadora - Conciliadora

**NOMBRE DEL INDICADOR:** Porcentaje de boletas de libertad otorgadas  
**FÓRMULA DEL CÁLCULO:**  $(\text{Boletas de libertad otorgadas} / \text{Total de infracciones calificadas}) * 100$   
**INTERPRETACIÓN:** N/A  
**DIMENSIÓN QUE ATIENDE:** Eficiencia  
**DESCRIPCIÓN DEL FACTOR DE COMPARACIÓN:** N/A  
**AMBITO GEOGRAFICO:** Municipal  
**COBERTURA:** Todo el municipio  
**LÍNEA BASE:** Ejercicio fiscal 2020

**FRECUENCIA DE MEDICIÓN:**  
**TIPO DE INDICADOR:**

VARIABLE	UNIDAD DE MEDIDA	OPERACIÓN	META ANUAL	COMPORTAMIENTO DE LAS VARIABLES DURANTE EL CUARTO TRIMESTRE				AVANCE ACUMULADO			
				AVANCE TRIMESTRAL		AVANCE ACUMULADO		AVANCE TRIMESTRAL		AVANCE ACUMULADO	
				PROG.	%	ALCAN.	%	PROG.	%	ALCAN.	%
Boletas de libertad otorgadas	BOLETA	NO SUMABLE	0	0	0.00%	0	0.00%	0	0.00%	0	0.00%
Total de infracciones calificadas	MULTA	NO SUMABLE	0	0	0.00%	0	0.00%	0	0.00%	0	0.00%

COMPORTAMIENTO DEL INDICADOR									
DESCRIPCIÓN DE LA META ANUAL:									
META ANUAL	CUARTO TRIMESTRE								SEMAFORO
	AVANCE TRIMESTRAL				AVANCE ACUMULADO				
	PROG.	ALC.	EF%	SEMAFORO	PROG.	ALC.	EF%	SEMAFORO	
0.00	0.00	0.00	0.00	Verde	0.00	0.00	0.00	Verde	Verde
DESCRIPCIÓN DE RESULTADOS Y JUSTIFICACIÓN EN CASO DE VARIACIÓN SUPERIOR A +/- 20 POR CIENTO RESPECTO A LO PROGRAMADO									
Actividad no programada									
EVALUACIÓN DEL INDICADOR									
Actividad no programada									

ELABORÓ  
  
 C. Juan Rafael Laguna Hernández  
 Coordinador de Oficinas Mediadoras



Vo.Bo  
  
 C. Juan Rafael Laguna Hernández  
 Coordinador de Oficinas Mediadoras



## FICHAS TÉCNICA DE SEGUIMIENTO DE INDICADORES 2020 DE GESTION O ESTRATEGICO



**PILAR / EJE TRANSVERSAL:** Eje transversal II: Gobierno Moderno, Capaz y Responsable  
**TEMA DE DESARROLLO:** Eficiencia y eficacia en el sector público  
**PROGRAMA PRESUPUESTARIO:** 01030501 Asistencia jurídica al Ejecutivo  
**PROYECTO:** 010305010105 Asesoría jurídica al ayuntamiento  
**OBJETIVO DEL PROGRAMA PRESUPUESTARIO:** Fortalecimiento y mejora de los procedimientos regulatorios y conductos legales establecidos, que influyen directamente en la garantía jurídica del gobierno y la  
**DEPENDENCIA GENERAL:** M00 CONSEJERIA JURIDICA  
**DEPENDENCIA AUXILIAR:** 155 Area Juridica

ESTRUCTURA DEL INDICADOR			
NOMBRE DEL INDICADOR:	Tasa de variación en los procedimientos jurídicos regulatorios.		
FÓRMULA DEL CÁLCULO:	((Procedimientos jurídicos regulatorios mejorados en el año actual/Procedimientos jurídicos regulatorios mejorados en el año anterior)-1)*100		
INTERPRETACIÓN:	PROCEDIMIENTOS JURÍDICOS ATENDIDOS		
DIMENSIÓN QUE ATIENDE	Eficiencia	FRECUENCIA DE MEDICIÓN:	Anual
DESCRIPCIÓN DEL FACTOR DE COMPARACIÓN:	PROCEDIMIENTOS JURÍDICOS MUNICIPALES	TIPO DE INDICADOR:	Estratégico
AMBITO GEOGRAFICO	Municipal		
COBERTURA	Todo el Municipio		
LINEA BASE	Ejercicio fiscal 2019		

### COMPORTAMIENTO DE LAS VARIABLES DURANTE EL CUARTO TRIMESTRE

VARIABLE	UNIDAD DE MEDIDA	OPERACIÓN	META ANUAL	AVANCE TRIMESTRAL				AVANCE ACUMULADO			
				PROG.	%	ALCAN.	%	PROG.	%	ALCAN.	%
Procedimientos jurídicos regulatorios mejorados en el año actual	Informe	Sumable	1	1	100.00%	1	100.00%	1	100.00%	1	100.00%
Procedimientos jurídicos regulatorios mejorados en el año anterior	Procedimientos	Sumable	100	100	100.00%	1	1.00%	100	100.00%	1	1.00%

### COMPORTAMIENTO DEL INDICADOR

#### DESCRIPCIÓN DE LA META ANUAL:

META ANUAL	CUARTO TRIMESTRE							
	AVANCE TRIMESTRAL				AVANCE ACUMULADO			
	PROG.	ALC.	EF%	SEMÁFORO	PROG.	ALC.	EF%	SEMÁFORO
1.00	1.00	100.00	10000.00	CER RECONDUCCIÓN	1.00	100.00	10000.00	CER RECONDUCCIÓN

DESCRIPCIÓN DE RESULTADOS Y JUSTIFICACIÓN EN CASO DE VARIACIÓN SUPERIOR A +/- 10 POR CIENTO RESPECTO A LO PROGRAMADO

SE LOGRO CON LAS METAS PROPUESTAS EN LA ANUALIDAD

#### EVALUACIÓN DEL INDICADOR

Actividad de carácter anual.

ELABORÓ

Cp. Victor Hernandez Pantoja

VALIDÓ  
  
Uc. Víctor Manuel Villena López  
Director de Jurídico



## FICHAS TÉCNICA DE SEGUIMIENTO DE INDICADORES 2020 DE GESTION O ESTRATEGICO



**PILAR / EJE TRANSVERSAL:** Eje transversal II: Gobierno Moderno, Capaz y Responsable  
**TEMA DE DESARROLLO:** Eficiencia y eficacia en el sector público  
**PROGRAMA PRESUPUESTARIO:** 01030501 Asistencia jurídica al Ejecutivo  
**PROYECTO:** 010305010105 Asesoría Jurídica al Ayuntamiento  
**OBJETIVO DEL PROGRAMA PRESUPUESTARIO:** Fortalecimiento y mejora de los procedimientos regulatorios y conductos legales establecidos, que influyan directamente en la garantía jurídica del gobierno y la  
**DEPENDENCIA GENERAL:** M00 CONSEJERIA JURIDICA  
**DEPENDENCIA AUXILIAR:** 155 Area Juridica

ESTRUCTURA DEL INDICADOR			
<b>NOMBRE DEL INDICADOR:</b>	Porcentaje de asesores jurídicos municipales capacitados.		
<b>FÓRMULA DEL CÁLCULO:</b>	[Asesores jurídicos municipales capacitados/Total de asesores jurídicos en el Ayuntamiento]*100		
<b>INTERPRETACIÓN:</b>	ASESORES JURÍDICOS CAPACITADOS		
<b>DIMENSIÓN QUE ATIENDE</b>	Eficiencia	<b>FRECUENCIA DE MEDICIÓN:</b>	Anual
<b>DESCRIPCIÓN DEL FACTOR DE COMPARACIÓN:</b>	ASESORES JURÍDICOS CAPACITADOS A NIVEL MUNICIPAL	<b>TIPO DE INDICADOR:</b>	Estratégico
<b>AMBITO GEOGRAFICO</b>	Municipal		
<b>COBERTURA</b>	Todo el Municipio		
<b>LINEA BASE</b>	Ejercicio fiscal 2019		

### COMPORTAMIENTO DE LAS VARIABLES DURANTE EL CUARTO TRIMESTRE

VARIABLE	UNIDAD DE MEDIDA	OPERACIÓN	META ANUAL	AVANCE TRIMESTRAL				AVANCE ACUMULADO			
				PROG.	%	ALCAN.	%	PROG.	%	ALCAN.	%
Asesores jurídicos municipales capacitados	asesores	Sumable	6	6	100.00%	6	100.00%	6	100.00%	6	100.00%
Total de asesores jurídicos en el Ayuntamiento	asesores	Sumable	12	12	100.00%	12	100.00%	12	100.00%	12	100.00%

### COMPORTAMIENTO DEL INDICADOR

### DESCRIPCIÓN DE LA META ANUAL

META ANUAL	CUARTO TRIMESTRE							
	AVANCE TRIMESTRAL				AVANCE ACUMULADO			
	PROG.	ALC.	EF%	SEMAFORO	PROG.	ALC.	EF%	SEMAFORO
50.00	50.00	50.00	100.00	VERDE	50.00	50.00	100.00	VERDE

DESCRIPCIÓN DE RESULTADOS Y JUSTIFICACIÓN EN CASO DE VARIACIÓN SUPERIOR A +- 10 POR CIENTO RESPECTO A LO PROGRAMADO

ESTE INDICADOR SE LOGRO CON LO PROGRAMADO.

### EVALUACIÓN DEL INDICADOR

ESTÉ INDICADOR SE REPORTA DE FORMA ANUAL

ELABORÓ  
  
 Cp. Víctor Hernández Pantoja

VALIDO  
 U.C. Víctor Manuel Villena López  
 Director de Jurídico



## FICHAS TÉCNICA DE SEGUIMIENTO DE INDICADORES 2020 DE GESTION O ESTRATEGICO



**PILAR / EJE TRANSVERSAL:** Eje transversal II: Gobierno Moderno, Capaz y Responsable  
**TEMA DE DESARROLLO:** Eficiencia y eficacia en el sector público  
**PROGRAMA PRESUPUESTARIO:** 01030501 Asistencia jurídica al Ejecutivo  
**PROYECTO:** 010305010105 Asesoría Jurídica al ayuntamiento  
**OBJETIVO DEL PROGRAMA PRESUPUESTARIO:** Fortalecimiento y mejora de los procedimientos regulatorios y conductos legales establecidos, que influyen directamente en la garantía jurídica del gobierno y la  
**DEPENDENCIA GENERAL:** M00 CONSEJERIA JURIDICA  
**DEPENDENCIA AUXILIAR:** 155 Area Jurídica

### ESTRUCTURA DEL INDICADOR

**NOMBRE DEL INDICADOR:** Porcentaje en las asesorías jurídicas impartidas.  
**FÓRMULA DEL CÁLCULO:** (Asesorías jurídicas impartidas/Asesorías jurídicas programadas)\*100  
**INTERPRETACIÓN:** ASESORÍAS QUE SE IMPARTIERON  
**DIMENSIÓN QUE ATIENDE:** Eficacia  
**DESCRIPCIÓN DEL FACTOR DE COMPARACIÓN:** ASESORÍAS JURÍDICAS A NIVEL MUNICIPAL  
**AMBITO GEOGRAFICO:** Municipal  
**COBERTURA:** Todo el Municipio  
**LINEA BASE:** Ejercicio fiscal 2019

**FRECUENCIA DE MEDICIÓN:** Semestral  
**TIPO DE INDICADOR:** Gestión

### COMPORTAMIENTO DE LAS VARIABLES DURANTE EL CUARTO TRIMESTRE

VARIABLE	UNIDAD DE MEDIDA	OPERACIÓN	META ANUAL	AVANCE TRIMESTRAL				AVANCE ACUMULADO			
				PROG.	%	ALCAN.	%	PROG.	%	ALCAN.	%
Asesorías jurídicas impartidas	bitácora de seguimiento	Sumable	160	80	50.00%	80	100.00%	160	100.00%	160	100.00%
Asesorías jurídicas programadas	bitácora de seguimiento	Sumable	200	100	50.00%	100	100.00%	200	100.00%	200	100.00%

### COMPORTAMIENTO DEL INDICADOR

#### DESCRIPCIÓN DE LA META ANUAL:

META ANUAL	CUARTO TRIMESTRE							
	AVANCE TRIMESTRAL				AVANCE ACUMULADO			
	PROG.	ALC.	EF%	SEMÁFORO	PROG.	ALC.	EF%	SEMÁFORO
80.00	80.00	80.00	100.00	VERDE	80.00	80.00	100.00	VERDE

DESCRIPCIÓN DE RESULTADOS Y JUSTIFICACIÓN EN CASO DE VARIACIÓN SUPERIOR A +- 10 POR CIENTO RESPECTO A LO PROGRAMADO


EN ESTE INDICADOR SE LLEVO A CABO LAS ASESORIAS PARA CIUDADANOS DEL MUNICIPIO.

### EVALUACIÓN DEL INDICADOR

No programada para este trimestre

ELABORÓ

Cp. Victor Hernandez Pantoja





## FICHAS TÉCNICA DE SEGUIMIENTO DE INDICADORES 2020 DE GESTION O ESTRATEGICO



**PILAR / EJE TRANSVERSAL:** Eje transversal II: Gobierno Moderno, Capaz y Responsable  
**TEMA DE DESARROLLO:** Eficiencia y eficacia en el sector público  
**PROGRAMA PRESUPUESTARIO:** 01030501 Asistencia Jurídica al Ejecutivo  
**PROYECTO:** 010305010105 Asesoría Jurídica al ayuntamiento  
**OBJETIVO DEL PROGRAMA PRESUPUESTARIO:** Fortalecimiento y mejora de los procedimientos regulatorios y conductos legales establecidos, que influyan directamente en la garantía jurídica del gobierno y la  
**DEPENDENCIA GENERAL:** M00 CONSEJERIA JURIDICA  
**DEPENDENCIA AUXILIAR:** 155 Area Jurídica

### ESTRUCTURA DEL INDICADOR

**NOMBRE DEL INDICADOR:** Porcentaje de las demandas en contra de la Administración Pública Municipal.  
**FÓRMULA DEL CÁLCULO:** (Demandas en contra de la Administración Pública Municipal atendidas/Demandas en contra de la Administración Pública Municipal presentadas)\*100  
**INTERPRETACIÓN:** REFLEJA EL PORCENTAJE DE DEMANDAS EN CONTRA DE LA ADMINISTRACIÓN PÚBLICA MUNICIPAL  
**DIMENSIÓN QUE ATIENDE:** Eficacia FRECUENCIA DE MEDICIÓN: Semestral  
**DESCRIPCIÓN DEL FACTOR DE COMPARACIÓN:** INFORMES MUNICIPALES TIPO DE INDICADOR: Gestión  
**AMBITO GEOGRAFICO:** Municipal  
**COBERTURA:** Todo el Municipio  
**LINEA BASE:** Ejercicio fiscal 2019

### COMPORTAMIENTO DE LAS VARIABLES DURANTE EL CUARTO TRIMESTRE

VARIABLE	UNIDAD DE MEDIDA	OPERACIÓN	META ANUAL	AVANCE TRIMESTRAL				AVANCE ACUMULADO			
				PROG.	%	ALCAN.	%	PROG.	%	ALCAN.	%
Demandas en contra de la Administración Pública Municipal atendidas	expedientes legales	Sumable	90	30	33.33%	30	100.00%	90	100.00%	90	100.00%
Demandas en contra de la Administración Pública Municipal presentadas	expedientes legales	Sumable	120	60	50.00%	60	100.00%	120	100.00%	120	100.00%

### COMPORTAMIENTO DEL INDICADOR

#### DESCRIPCIÓN DE LA META ANUAL:

META ANUAL	CUARTO TRIMESTRE							
	AVANCE TRIMESTRAL				AVANCE ACUMULADO			
	PROG.	ALC.	EF%	SEMAFORO	PROG.	ALC.	EF%	SEMAFORO
75.00	50.00	50.00	100.00	VERDE	75.00	75.00	100.00	VERDE


DESCRIPCIÓN DE RESULTADOS Y JUSTIFICACIÓN EN CASO DE VARIACIÓN SUPERIOR A + - 10 POR CIENTO RESPECTO A LO PROGRAMADO

SON DEMANDAS CONCLUIDAS ENCONTRA DEL MUNICIPIO.

### EVALUACIÓN DEL INDICADOR

ELABORADO

Cp. Victor Hernandez Pantoja





## FICHAS TÉCNICA DE SEGUIMIENTO DE INDICADORES 2020 DE GESTION O ESTRATEGICO



**PILAR / EJE TRANSVERSAL:** Eje transversal II: Gobierno Moderno, Capaz y Responsable  
**TEMA DE DESARROLLO:** Eficiencia y eficacia en el sector público  
**PROGRAMA PRESUPUESTARIO:** 01030501 Asistencia Jurídica al Ejecutivo  
**PROYECTO:** 010305010105 Asesoría jurídica al ayuntamiento  
**OBJETIVO DEL PROGRAMA PRESUPUESTARIO:** Fortalecimiento y mejora de los procedimientos regulatorios y conductos legales establecidos, que influyan directamente en la garantía jurídica del gobierno y la  
**DEPENDENCIA GENERAL:** M00 CONSEJERIA JURIDICA  
**DEPENDENCIA AUXILIAR:** 155 Area Jurídica

### ESTRUCTURA DEL INDICADOR

**NOMBRE DEL INDICADOR:** Porcentaje de resoluciones jurídicas emitidas.  
**FÓRMULA DEL CÁLCULO:** (Resoluciones jurídicas emitidas/Total de asuntos jurídicos recibidos)\*100  
**INTERPRETACIÓN:** REFLEJA EL NÚMERO DE RESOLUCIONES JURÍDICAS SUJETAS DE DERECHO  
**DIMENSIÓN QUE ATIENDE:** Eficacia **FRECUENCIA DE MEDICIÓN:** Trimestral  
**DESCRIPCIÓN DEL FACTOR DE COMPARACIÓN:** INFORME DE RESOLUCIONES JURÍDICAS A NIVEL MUNICIPAL **TIPO DE INDICADOR:** Gestión  
**AMBITO GEOGRAFICO:** Municipal  
**COBERTURA:** Todo el Municipio  
**LINEA BASE:** Ejercicio fiscal 2019

### COMPORTAMIENTO DE LAS VARIABLES DURANTE EL CUARTO TRIMESTRE

a 1.1

VARIABLE	UNIDAD DE MEDIDA	OPERACIÓN	META ANUAL	AVANCE TRIMESTRAL				AVANCE ACUMULADO			
				PROG.	%	ALCAN.	%	PROG.	%	ALCAN.	%
Resoluciones jurídicas emitidas	Informe	Sumable	4	1	25.00%	2	200.00%	4	100.00%	4	100.00%
Total de asuntos jurídicos recibidos	Informe	Sumable	4	1	25.00%	2	200.00%	4	100.00%	4	100.00%

### COMPORTAMIENTO DEL INDICADOR

#### DESCRIPCIÓN DE LA META ANUAL:

META ANUAL	CUARTO TRIMESTRE							
	AVANCE TRIMESTRAL				AVANCE ACUMULADO			
	PROG.	ALC.	EF%	SEMÁFORO	PROG.	ALC.	EF%	SEMÁFORO
100.00	100.00	100.00	100.00	VERDE	100.00	100.00	100.00	VERDE

DESCRIPCIÓN DE RESULTADOS Y JUSTIFICACIÓN EN CASO DE VARIACIÓN SUPERIOR A +- 10 POR CIENTO RESPECTO A LO PROGRAMADO

SE LOGRO EL TRABAJO EN EL ARE DE JURIDICO, A UN CON LO DEL COVID QUE SE ESTA VIVIENDO.

### EVALUACIÓN DEL INDICADOR

ELABORADO

Cp. Victor Hernandez Pantoja

Lic. Victor Manuel Villena López  
Director de Jurídico





## FICHAS TÉCNICA DE SEGUIMIENTO DE INDICADORES 2020 DE GESTION O ESTRATEGICO



**PILAR / EJE TRANSVERSAL:** Eje transversal II: Gobierno Moderno, Capaz y Responsable  
**TEMA DE DESARROLLO:** Eficiencia y eficacia en el sector público  
**PROGRAMA PRESUPUESTARIO:** 01030501 Asistencia jurídica al Ejecutivo  
**PROYECTO:** 010305010105 Asesoría jurídica al ayuntamiento  
**OBJETIVO DEL PROGRAMA PRESUPUESTARIO:** Fortalecimiento y mejora de los procedimientos regulatorios y conductos legales establecidos, que influyan directamente en la garantía jurídica del gobierno y la  
**DEPENDENCIA GENERAL:** M00 CONSEJERIA JURIDICA  
**DEPENDENCIA AUXILIAR:** 155 Area Juridica

### ESTRUCTURA DEL INDICADOR

**NOMBRE DEL INDICADOR:** Porcentaje de notificaciones jurídicas sujetas de derecho.  
**FÓRMULA DEL CÁLCULO:** (Notificaciones jurídicas presentadas/Notificaciones jurídicas programadas)\*100  
**INTERPRETACIÓN:** REFLEJA EL PORCENTAJE DE NOTIFICACIONES JURÍDICAS SUJETAS DE DERECHO  
**DIMENSIÓN QUE ATIENDE:** Eficiencia **FRECUENCIA DE MEDICIÓN:** Trimestral  
**DESCRIPCIÓN DEL FACTOR DE COMPARACIÓN:** INFORMES MUNICIPALES **TIPO DE INDICADOR:** Gestión  
**AMBITO GEOGRAFICO:** Municipal  
**COBERTURA:** Todo el Municipio  
**LINEA BASE:** Ejercicio fiscal 2019

### COMPORTAMIENTO DE LAS VARIABLES DURANTE EL CUARTO TRIMESTRE

a 1.2

VARIABLE	UNIDAD DE MEDIDA	OPERACIÓN	META ANUAL	AVANCE TRIMESTRAL				AVANCE ACUMULADO			
				PROG.	%	ALCAN.	%	PROG.	%	ALCAN.	%
Notificaciones jurídicas presentadas	Informe	Sumable	4	1	25.00%	1	100.00%	4	100.00%	4	100.00%
Notificaciones jurídicas programadas	Informe	Sumable	4	1	25.00%	1	100.00%	4	100.00%	4	100.00%

### COMPORTAMIENTO DEL INDICADOR

#### DESCRIPCIÓN DE LA META ANUAL:

META ANUAL	CUARTO TRIMESTRE							
	AVANCE TRIMESTRAL				AVANCE ACUMULADO			
	PROG.	ALC.	EF%	SEMAFORO	PROG.	ALC.	EF%	SEMAFORO
100.00	100.00	100.00	100.00	VERDE	100.00	100.00	100.00	VERDE

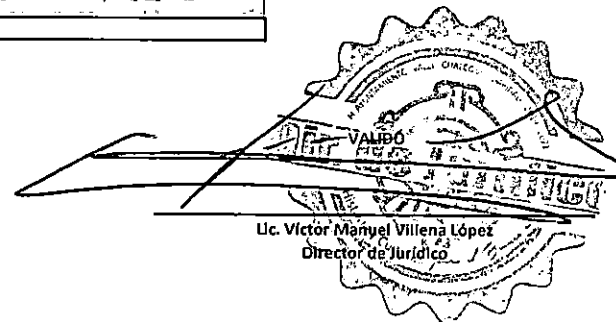
DESCRIPCIÓN DE RESULTADOS Y JUSTIFICACIÓN EN CASO DE VARIACIÓN SUPERIOR A +- 10 POR CIENTO RESPECTO A LO PROGRAMADO

SE ALCANSARON LAS METAS PROGRAMADAS EN EL AÑO 2020

### EVALUACIÓN DEL INDICADOR

ELABORÓ

Cp. Victor Hernandez Pantoja





## FICHAS TÉCNICA DE SEGUIMIENTO DE INDICADORES 2020 DE GESTION O ESTRATEGICO



**PILAR / EJE TRANSVERSAL:** Eje transversal II: Gobierno Moderno, Capaz y Responsable  
**TEMA DE DESARROLLO:** Eficiencia y eficacia en el sector público  
**PROGRAMA PRESUPUESTARIO:** 01030501 Asistencia jurídica al Ejecutivo  
**PROYECTO:** 010305010105 Asesoría jurídica al ayuntamiento  
**OBJETIVO DEL PROGRAMA PRESUPUESTARIO:** Fortalecimiento y mejora de los procedimientos regulatorios y conductos legales establecidos, que influyen directamente en la garantía jurídica del gobierno y la  
**DEPENDENCIA GENERAL:** MOD CONSEJERIA JURIDICA  
**DEPENDENCIA AUXILIAR:** 155 Area Juridica

ESTRUCTURA DEL INDICADOR			
<b>NOMBRE DEL INDICADOR:</b>	Porcentaje de asuntos jurídicos realizados		
<b>FÓRMULA DEL CÁLCULO:</b>	(Tramites de asuntos jurídicos realizados/Tramites de asuntos jurídicos programados)*100		
<b>INTERPRETACIÓN:</b>	REFLEJA LAS ACCIONES EN CUANTO BENEFICIO DEL AYUNTAMIENTO		
<b>DIMENSIÓN QUE ATIENDE:</b>	Eficacia	<b>FRECUENCIA DE MEDICIÓN:</b>	Trimestral
<b>DESCRIPCIÓN DEL FACTOR DE COMPARACIÓN:</b>	INFORMES MUNICIPALES	<b>TIPO DE INDICADOR:</b>	Gestión
<b>AMBITO GEOGRAFICO:</b>	Municipal		
<b>COBERTURA:</b>	Todo el Municipio		
<b>LINEA BASE:</b>	Ejercicio fiscal 2019		

### COMPORTAMIENTO DE LAS VARIABLES DURANTE EL CUARTO TRIMESTRE

VARIABLE	UNIDAD DE MEDIDA	OPERACIÓN	META ANUAL	AVANCE TRIMESTRAL				AVANCE ACUMULADO			
				PROG.	%	ALCAN.	%	PROG.	%	ALCAN.	%
a 2.1 Tramites de asuntos jurídicos realizados	Informe	Sumable	3	1	33.33%	1	100.00%	3	100.00%	3	100.00%
Tramites de asuntos jurídicos programados	Informe	Sumable	3	1	33.33%	1	100.00%	3	100.00%	3	100.00%

### COMPORTAMIENTO DEL INDICADOR

#### DESCRIPCIÓN DE LA META ANUAL:


META ANUAL	CUARTO TRIMESTRE				AVANCE ACUMULADO			
	PROG.	ALC.	EF%	SEMÁFORO	PROG.	ALC.	EF%	SEMÁFORO
100.00	100.00	100.00	100.00	VERDE	100.00	100.00	100.00	VERDE

DESCRIPCIÓN DE RESULTADOS Y JUSTIFICACIÓN EN CASO DE VARIACIÓN SUPERIOR A +- 10 POR CIENTO RESPECTO A LO PROGRAMADO

SON LAS ACCIONES DEL MUNICIPIO A LA COMUNIDAD DE ESTE

#### EVALUACIÓN DEL INDICADOR

  
 Cp. Victor Hernandez Pantoja

  
 VALIDO:  
 Uc. Víctor Manuel Villena López  
 Director de Jurídico



## FICHAS TÉCNICA DE SEGUIMIENTO DE INDICADORES 2020 DE GESTION O ESTRATEGICO



**PILAR / EIE TRANSVERSAL:** Eje transversal II: Gobierno Moderno, Capaz y Responsable  
**TEMA DE DESARROLLO:** Eficiencia y eficacia en el sector público  
**PROGRAMA PRESUPUESTARIO:** 01030501 Asistencia jurídica al Ejecutivo  
**PROYECTO:** 010305010105 Asesoría jurídica al ayuntamiento  
**OBJETIVO DEL PROGRAMA PRESUPUESTARIO:** Fortalecimiento y mejora de los procedimientos regulatorios y conductos legales establecidos, que influyen directamente en la garantía jurídica del gobierno y la  
**DEPENDENCIA GENERAL:** M00 CONSEJERIA JURIDICA  
**DEPENDENCIA AUXILIAR:** 155 Area Juridica

**NOMBRE DEL INDICADOR:** ESTRUCTURA DEL INDICADOR  
**FÓRMULA DEL CÁLCULO:** Porcentaje de asesorías brindadas en materia de mediación y conciliación.  
**INTERPRETACIÓN:** (Asesorías de mediación y conciliación de diferendos entre las partes en conflicto realizadas/Asesorías de mediación y conciliación de diferendos entre las partes  
**DIMENSIÓN QUE ATIENDE:** REFLEJA EL PORCENTAJE DE ASUNTOS CONCLUIDOS POR CONCILIACIÓN ENTRE LAS PARTES  
**DESCRIPCIÓN DEL FACTOR DE COMPARACIÓN:** Eficacia  
**AMBITO GEOGRAFICO:** BITÁCORA DE SEGUIMIENTO  
**COBERTURA:** Municipal  
**LINEA BASE:** Todo el Municipio  
**FRECUENCIA DE MEDICIÓN:** Trimestral  
**TIPO DE INDICADOR:** Gestión

VARIABLE	UNIDAD DE MEDIDA	OPERACIÓN	META ANUAL	COMPORTAMIENTO DE LAS VARIABLES DURANTE EL CUARTO TRIMESTRE			AVANCE ACUMULADO			
				PROG.	%	ALCAN.	PROG.	%	ALCAN.	
2.2. Asesorías de mediación y conciliación de diferendos entre las partes en conflicto	bitácora de seguimiento	Sumable	4	1	25.00%	2	4	100.00%	4	100.00%
				1	25.00%	2	4	100.00%	4	100.00%

COMPORTEMIENTO DEL INDICADOR

DESCRIPCIÓN DE LA META ANUAL:

META ANUAL	CUARTO TRIMESTRE				AVANCE ACUMULADO			SEMAFORO
	PROG.	ALC.	EF%	SEMAFORO	PROG.	ALC.	EF%	
100.00	100.00	100.00	100.00	VERDE	100.00	100.00	100.00	VERDE

DESCRIPCIÓN DE RESULTADOS Y JUSTIFICACIÓN EN CASO DE VARIACIÓN SUPERIOR A +- 10 POR CIENTO RESPECTO A LO PROGRAMADO

SE LOGRO LAS METAS ESTIPULADAS.

EVALUACIÓN DEL INDICADOR

Cp. Víctor Hernández Pantoja

VÁLIDO  
 Lc. Víctor Manuel Villena López  
 Director de Jurídico





SISTEMA DE COORDINACIÓN HACENDARIA DEL ESTADO DE MÉXICO CON SUS MUNICIPIOS  
 DICTAMEN DE RECONDUCCIÓN DE INDICADORES ESTRATEGICOS Y/O GESTIÓN  
 MUNICIPIO DE VALLE DE CHALCO SOLIDARIDAD



No de Oficio:  
 Fecha:  
 Tipo de Modificación:

VCHS/DIR/DUR/OF/2025/2021  
 18 de enero del 2021  
 Cancelación-Reducción

Datos de identificación del indicador sujeto a modificación:

DEPENDENCIA GENERAL: MOO CONSEJERIA JURIDICA  
 DEPENDENCIA AUXILIAR: 155 Area Juridica  
 Programa presupuestario: D1030501  
 Objetivo: Fortalecimiento y mejora de los procedimientos regulatorios y conductos legales establecidos, que influyan directamente en la garantía jurídica del gobierno y la sociedad.  
 Clave y denominación del proyecto: 010305010105 Asesoría jurídica al ayuntamiento

Nivel de la MIR	Denominación del indicador	Variables del indicador	Unidad de Medida	Tipo de operación	Programación Inicial del indicador	Avance a la fecha	Programación Modificada	Calendarización trimestral modificada			
								1	2	3	4
C1	Porcentaje en las asesorías jurídicas impartidas.	Asesorías jurídicas impartidas	bitácora de seguimiento	Sumable	200	160	160	0	80	0	80
		bitácora de seguimiento	bitácora de seguimiento	Sumable	200	90	90	0	80	0	10
		Resultado del Indicador			100.00	177.78	177.78	0.00	100.00	0.00	800.00

Justificación: Resumen sobre la cancelación o reducción de la programación de indicadores estratégicos y/o de gestión

Derivado de la pandemia provocada por el virus (COVID-19), fue prioridad orientar el gasto público a una política pública de prevención en salud, así mismo se vieron afectadas las actividades económicas, sociales, culturales, privadas y de gobierno, por lo cual se realiza la reconducción de metas en este proyecto presupuestario, para mantener un equilibrio entre lo alcanzado y lo programado, toda vez que no se lograron las metas establecidas en el Programa Operativo Anual

Resumen sobre la creación o incremento de programación de indicadores estratégicos y/o de gestión


SOLICITO

*[Firma]*

Lic. Víctor Manuel Yllena López  
 Director de Jurídico

AUTORIZO

Ing. Alfredo Gines Flores  
 Encargado de Despacho de la UIPPE





PBRM-08b FICHAS TÉCNICA DE SEGUIMIENTO DE INDICADORES 2020  
DE GESTIÓN O ESTRATÉGICO



PIEZA / EJE TRANSVERSAL:  
TEMA DE DESARROLLO:  
PROGRAMA PRESUPUESTARIO:  
PROYECTO:

Pilar 2: Económico  
Desarrollo económico  
03040201 Modernización Industrial  
0304020102 Fortalecimiento a la micro y pequeña empresa

OBJETIVO DEL PROGRAMA PRESUPUESTARIO: Agrupa los proyectos orientados a fomentar una cultura empresarial que asegure la modernización industrial para atraer inversión productiva nacional y extranjera, con fuerte impulso de las exportaciones, donde las cadenas productivas concreten el fortalecimiento de la micro y pequeña empresa con absoluto respeto al medio ambiente.

DEPENDENCIA GENERAL: NOO DIRECCIÓN DE DESARROLLO ECONÓMICO  
DEPENDENCIA AUXILIAR: 131. Fomento Industrial

NOMBRE DEL INDICADOR: Tasa de variación en la apertura de Micro y pequeñas empresas  
FÓRMULA DEL CÁLCULO: ((Micro y pequeñas empresas abiertas en el año actual/(Micro y pequeñas empresas abiertas en el año anterior)-1) \*100  
INTERPRETACIÓN: Se conocerá el número de Industrias abiertas en el municipio  
DIMENSIÓN QUE ATIENDE: Eficiencia  
DESCRIPCIÓN DEL FACTOR DE COMPARACIÓN: Empresas abiertas a nivel municipal  
AMBITO GEOGRAFICO: Municipal  
COBERTURA: Todo el Municipio.  
LINEA BASE: Ejercicio fiscal 2019

COMPORTAMIENTO DE LAS VARIABLES DURANTE EL CUARTO TRIMESTRE

VARIABLE	UNIDAD DE MEDIDA	OPERACIÓN	META ANUAL	AVANCE TRIMESTRAL				AVANCE ACUMULADO			
				PROG.	%	ALCAN.	%	PROG.	%	ALCAN.	%
Micro y pequeñas empresas abiertas en el año actual	Registro	Sumable	4	4	100.00%	4	100.00%	4	100.00%	4	100.00%
Micro y pequeñas empresas abiertas en el año anterior	Registro	Sumable	3	3	100.00%	3	100.00%	3	100.00%	4	133.33%

COMPORTAMIENTO DEL INDICADOR

DESCRIPCIÓN DE LA META ANUAL:

META ANUAL	CUARTO TRIMESTRE							
	AVANCE TRIMESTRAL				AVANCE ACUMULADO			
	PROG.	ALC.	EF%	SEMÁFORO	PROG.	ALC.	EF%	SEMÁFORO
33.33	33.33	0.00	0.00	ROJO	33.33	0.00	0.00	ROJO

DESCRIPCIÓN DE RESULTADOS Y JUSTIFICACIÓN EN CASO DE VARIACIÓN SUPERIOR A +/- 10 POR CIENTO RESPECTO A LO PROGRAMADO

Se cumplió la meta establecida en el POA 2020.

EVALUACIÓN DEL INDICADOR:

Esta meta es anual es por ello que se evaluara hasta el último ejercicio fiscal


ELABORO

Jimmy Cataño Rentería  
Auxiliar Administrativo



Vº Bº

F. Antonio Sánchez Cortés  
Director Desarrollo Económico







PBRM-08b FICHAS TÉCNICA DE SEGUIMIENTO DE INDICADORES 2020  
DE GESTIÓN O ESTRATÉGICO



**PILAR / EJE TRANSVERSAL:** Pilar 2: Económico  
**TEMA DE DESARROLLO:** Desarrollo económico  
**PROGRAMA PRESUPUESTARIO:** 03040203 Modernización Industrial  
**PROYECTO:** 030402030102 Fortalecimiento a la micro y pequeña empresa  
**OBJETIVO DEL PROGRAMA PRESUPUESTARIO:** Agrupa los proyectos orientados a fomentar una cultura empresarial que asegure la modernización industrial para atraer inversión productiva nacional y extranjera, con fuerte impulso de las exportaciones, donde las cadenas productivas concreten el fortalecimiento de la micro y pequeña empresa con absoluto respeto al medio ambiente.  
**DEPENDENCIA GENERAL:** R00 DIRECCIÓN DE DESARROLLO ECONOMICO  
**DEPENDENCIA AUXILIAR:** 131. Fomento Industrial

**NOMBRE DEL INDICADOR:** Tasa de variación en la operación de programas de apoyos empresariales  
**FÓRMULA DEL CÁLCULO:** [(Programas implementados para apoyar a micro y pequeños empresarios en el año actual/Programas implementados para apoyar a micro y pequeños empresarios en el año anterior)] \* 100  
**INTERPRETACIÓN:** Se pretende obtener el número de gestiones realizadas para la obtención de programas que apoyan el área empresarial  
**DIMENSIÓN QUE ATIENDE:** Eficiencia **FRECUENCIA DE MEDICIÓN:** Anual  
**DESCRIPCIÓN DEL FACTOR DE COMPARACIÓN:** Se utiliza el avance del año anterior a nivel municipal **TIPO DE INDICADOR:** Estratégico  
**AMBITO GEOGRAFICO:** Municipal  
**COBERTURA:** Todo el Municipio.  
**LÍNEA BASE:** Ejercicio fiscal 2019

COMPORTAMIENTO DE LAS VARIABLES DURANTE EL CUARTO TRIMESTRE

VARIABLE	UNIDAD DE MEDIDA	OPERACIÓN	META ANUAL	AVANCE TRIMESTRAL				AVANCE ACUMULADO			
				PROG.	%	ALCAN.	%	PROG.	%	ALCAN.	%
Programas implementados para apoyar a micro y pequeños empresarios en el año actual	Registro	Sumable	4	4	100.00%	4	100.00%	4	100.00%	4	100.00%
Programas implementados para apoyar a micro y pequeños empresarios en el año anterior	Registro	Sumable	3	3	100.00%	3	100.00%	3	100.00%	3	100.00%

COMPORTAMIENTO DEL INDICADOR

DESCRIPCIÓN DE LA META ANUAL:

META ANUAL	CUARTO TRIMESTRE							
	AVANCE TRIMESTRAL				AVANCE ACUMULADO			
	PROG.	ALC.	EF%	SEMÁFORO	PROG.	ALC.	EF%	SEMÁFORO
133.33	133.33	133.33	100.00	VERDE	133.33	133.33	100.00	VERDE

DESCRIPCIÓN DE RESULTADOS Y JUSTIFICACIÓN EN CASO DE VARIACIÓN SUPERIOR A +/- 10 POR CIENTO RESPECTO A LO PROGRAMADO

Los programas implementados en el ejercicio 2020 se cumplieron de manera satisfactoria.

EVALUACIÓN DEL INDICADOR


Esta meta es anual es por ello que se evaluara hasta el último trimestre.

ELABORÓ

Jimmy Cataño Rentería  
Auxiliar Administrativo



Antonio Sánchez Cortés  
Director de Desarrollo Económico





PBRM-08b FICHAS TÉCNICA DE SEGUIMIENTO DE INDICADORES 2020  
DE GESTIÓN O ESTRATÉGICO



**PILAR / EJE TRANSVERSAL:** Pilar 2: Económico  
**TEMA DE DESARROLLO:** Desarrollo económico  
**PROGRAMA PRESUPUESTARIO:** 03040201 Modernización Industrial  
**PROYECTO:** 0304020102 Fortalecimiento a la micro y pequeña empresa  
**OBJETIVO DEL PROGRAMA PRESUPUESTARIO:** Agrupa los proyectos orientados a fomentar una cultura empresarial que asegure la modernización industrial para atraer inversión productiva nacional y extranjera, con fuerte impulso de las exportaciones, donde las cadenas productivas concreten el fortalecimiento de la micro y pequeña empresa con absoluto respeto al medio ambiente.

**DEPENDENCIA GENERAL:** NOO DIRECCIÓN DE DESARROLLO ECONOMICO  
**DEPENDENCIA AUXILIAR:** 134 Fomento Industrial

**NOMBRE DEL INDICADOR:** Tasa de variación en la realización de cursos para la obtención de financiamiento realizados  
**FÓRMULA DEL CÁLCULO:** ((Cursos para la obtención de financiamiento realizados el semestre actual)/(Cursos para la obtención de financiamiento realizados en el semestre anterior)-1) \*100  
**INTERPRETACIÓN:** La organización de cursos para la capacitación en temas financieros  
**DIMENSIÓN QUE ATENDE:** Eficiencia  
**DESCRIPCIÓN DEL FACTOR DE COMPARACIÓN:** Gestión de las capacitaciones realizadas.  
**FRECUENCIA DE MEDICIÓN:** Semestral  
**TIPO DE INDICADOR:** Gestión  
**AMBITO GEOGRAFICO:** Municipal  
**COBERTURA:** Todo el Municipio.  
**LÍNEA BASE:** Ejercicio fiscal 2019

COMPORTAMIENTO DE LAS VARIABLES DURANTE EL CUARTO TRIMESTRE

VARIABLE	UNIDAD DE MEDIDA	OPERACIÓN	META ANUAL	AVANCE TRIMESTRAL				AVANCE ACUMULADO			
				PROG.	%	ALCAN.	%	PROG.	%	ALCAN.	%
Cursos para la obtención de financiamiento realizados en el semestre actual	Curso	Sumable	8	4	50.00%	4	100.00%	8	100.00%	7	87.50%
Cursos para la obtención de financiamiento realizados en el semestre anterior	Curso	Sumable	10	5	50.00%	5	100.00%	10	100.00%	10	100.00%

COMPORTAMIENTO DEL INDICADOR

DESCRIPCIÓN DE LA META ANUAL

META ANUAL	CUARTO TRIMESTRE				AVANCE ACUMULADO			
	AVANCE TRIMESTRAL			SEMÁFORO	AVANCE ACUMULADO			SEMÁFORO
	PROG.	ALC.	EF%		PROG.	ALC.	EF%	
80.00	80.00	80.00	100.00	VERDE	80.00	70.00	87.50	AMARILLO

DESCRIPCIÓN DE RESULTADOS Y JUSTIFICACIÓN EN CASO DE VARIACIÓN SUPERIOR A +/- 10 POR CIENTO RESPECTO A LO PROGRAMADO

La pandemia del SARS COVID 19 influyo en el desarrollo de los cursos.

EVALUACIÓN DEL INDICADOR


ELABORÓ

Jimmy Cataño Rentería  
Auxiliar Administrativo



Vº Bº

C. Antonio Sánchez Cortés  
Director Desarrollo Económico





PBRM-08b FICHAS TÉCNICA DE SEGUIMIENTO DE INDICADORES 2020  
DE GESTIÓN O ESTRATÉGICO



**PILAR / EJE TRANSVERSAL:** Pilar 2: Económico  
**TEMA DE DESARROLLO:** Desarrollo económico  
**PROGRAMA PRESUPUESTARIO:** 03040201 Modernización Industrial  
**PROYECTO:** 030402010102 Fortalecimiento a la micro y pequeña empresa  
**OBJETIVO DEL PROGRAMA PRESUPUESTARIO:** Agrupa los proyectos orientados a fomentar una cultura empresarial que asegure la modernización Industrial para atraer inversión productiva nacional y extranjera, con fuerte impulso de las exportaciones, donde las cadenas productivas concreten el fortalecimiento de la micro y pequeña empresa con absoluto respeto al medio ambiente.  
**DEPENDENCIA GENERAL:** NDD DIRECCIÓN DE DESARROLLO ECONOMICO  
**DEPENDENCIA AUXILIAR:** 131 Fomento Industrial

**NOMBRE DEL INDICADOR:** Porcentaje en el otorgamiento de apoyos a micro y pequeños negocios  
**FÓRMULA DEL CÁLCULO:** (Apoyos otorgados/Apoyos gestionados)\*100  
**INTERPRETACIÓN:** obtener el número de gestiones realizadas para la obtención de programas que apoyan el área Industrial  
**DIMENSIÓN QUE ATIENDE:** Eficiencia **FRECUENCIA DE MEDICIÓN:** Semestral  
**DESCRIPCIÓN DEL FACTOR DE COMPARACIÓN:** Gestiones realizadas para la obtención de programas o apoyos para la industria otorgados **TIPO DE INDICADOR:** Gestión  
**AMBITO GEOGRAFICO:** Municipal  
**COBERTURA:** Todo el Municipio.  
**LÍNEA BASE:** Ejercicio fiscal 2019

COMPORTAMIENTO DE LAS VARIABLES DURANTE EL CUARTO TRIMESTRE

VARIABLE	UNIDAD DE MEDIDA	OPERACIÓN	META ANUAL	AVANCE TRIMESTRAL				AVANCE ACUMULADO			
				PROG.	%	ALCAN.	%	PROG.	%	ALCAN.	%
Apoyos otorgados	Gestión	Sumable	3	2	66.67%	2	100.00%	3	100.00%	3	100.00%
Apoyos gestionados	Gestión	Sumable	3	2	66.67%	2	100.00%	3	100.00%	3	100.00%

COMPORTAMIENTO DEL INDICADOR

DESCRIPCIÓN DE LA META ANUAL:

META ANUAL	CUARTO TRIMESTRE							
	AVANCE TRIMESTRAL				AVANCE ACUMULADO			
	PROG.	ALC.	EF%	SEMÁFORO	PROG.	ALC.	EF%	SEMÁFORO
100.00	100.00	100.00	100.00	VERDE	100.00	100.00	100.00	VERDE

DESCRIPCIÓN DE RESULTADOS Y JUSTIFICACIÓN EN CASO DE VARIACIÓN SUPERIOR A +/- 10 POR CIENTO RESPECTO A LO PROGRAMADO

Se cumplió la meta establecida para el ejercicio 2020.

EVALUACIÓN DEL INDICADOR

ELABORÓ

Jimmy Cataño Rentería  
Auxiliar Administrativo

o.Bo.

Antonio Sánchez Cortés  
Desarrollo Económico







PBRM-08b FICHAS TÉCNICA DE SEGUIMIENTO DE INDICADORES 2020  
DE GESTIÓN O ESTRATÉGICO



PILAR / EJE TRANSVERSAL:  
TEMA DE DESARROLLO:  
PROGRAMA PRESUPUESTARIO:  
PROYECTO:

Pilar 2: Económico  
Desarrollo económico  
03040201 Modernización Industrial  
030402010102 Fortalecimiento a la micro y pequeña empresa

OBJETIVO DEL PROGRAMA PRESUPUESTARIO: Agrupar los proyectos orientados a fomentar una cultura empresarial que asegure la modernización industrial por atraer inversión productiva nacional y extranjera, con fuerte impulso de las exportaciones, donde las cadenas productivas concreten el fortalecimiento de la micro y pequeña empresa con absoluto respeto al medio ambiente.

DEPENDENCIA GENERAL: NOO DIRECCIÓN DE DESARROLLO ECONOMICO  
DEPENDENCIA AUXILIAR: 131 Fomento Industrial

NOMBRE DEL INDICADOR: Porcentaje en la capacitación del adecuado manejo financiero sano  
FÓRMULA DEL CÁLCULO: (Cursos impartidos/Cursos programados)\*100  
INTERPRETACIÓN: La organización de cursos para la capacitación en temas financieros  
DIMENSIÓN QUE ATIENDE: Eficiencia  
DESCRIPCIÓN DEL FACTOR DE COMPARACIÓN: Gestión de los cursos impartidos  
AMBITO GEOGRAFICO: Municipal  
COBERTURA: Todo el Municipio.  
LÍNEA BASE: Ejercicio fiscal 2019

FRECUENCIA DE MEDICIÓN: Trimestral  
TIPO DE INDICADOR: Gestión

COMPORTAMIENTO DE LAS VARIABLES DURANTE EL CUARTO TRIMESTRE

VARIABLE	UNIDAD DE MEDIDA	OPERACIÓN	META ANUAL	AVANCE TRIMESTRAL				AVANCE ACUMULADO			
				PROG.	%	ALCAN.	%	PROG.	%	ALCAN.	%
Cursos impartidos	Gestión	Sumable	9	9	100.00%	9	100.00%	9	100.00%	9	100.00%
Cursos programados	Gestión	Sumable	9	9	100.00%	9	100.00%	9	100.00%	9	100.00%

COMPORTAMIENTO DEL INDICADOR

DESCRIPCIÓN DE LA META ANUAL

META ANUAL	CUARTO TRIMESTRE							
	AVANCE TRIMESTRAL				AVANCE ACUMULADO			
	PROG.	ALC.	EP%	SEMÁFORO	PROG.	ALC.	EP%	SEMÁFORO
100.00	100.00	100.00	100.00	VERDE	100.00	100.00	100.00	VERDE

DESCRIPCIÓN DE RESULTADOS Y JUSTIFICACIÓN EN CASO DE VARIACIÓN SUPERIOR A +- 10 POR CIENTO RESPECTO A LO PROGRAMADO

Se impartieron cursos de manera satisfactoria logrando cumplir la meta establecida para el ejercicio 2020.

EVALUACIÓN DEL INDICADOR

ELABORADO  
Jimmy Cataño Rentería  
Auxiliar Administrativo



Vo.Bo.  
C. Antonio Sánchez Cortés  
Director Desarrollo Económico







PbRM-08b FICHAS TÉCNICA DE SEGUIMIENTO DE INDICADORES 2020  
DE GESTIÓN O ESTRATÉGICO



**PILAR / EJE TRANSVERSAL:** Pilar 2: Económico  
**TEMA DE DESARROLLO:** Desarrollo económico  
**PROGRAMA PRESUPUESTARIO:** 03040201 Modernización Industrial  
**PROYECTO:** 030402010102 Fortalecimiento a la micro y pequeña empresa  
**OBJETIVO DEL PROGRAMA PRESUPUESTARIO:** Agrupa los proyectos orientados a fomentar una cultura empresarial que asegure la modernización industrial para atraer inversión productiva nacional y extranjera, con fuerte impulso de las exportaciones, donde las cadenas productivas concreten el fortalecimiento de la micro y pequeña empresa con absoluto respeto al medio ambiente.  
**DEPENDENCIA GENERAL:** NOO DIRECCIÓN DE DESARROLLO ECONOMICO  
**DEPENDENCIA AUXILIAR:** 131 Fomento Industrial

**NOMBRE DEL INDICADOR:** Porcentaje de eficacia en la impartición de asistencia técnica  
**FÓRMULA DEL CÁLCULO:** (Asistencias impartidas/Asistencias programadas)\*100  
**INTERPRETACIÓN:** Cubrir la demanda de la ciudadanía al contar con personal calificado para brindar la asistencia empresarial  
**DIMENSIÓN QUE ATIENDE:** Eficacia **FRECUENCIA DE MEDICIÓN:** Trimestral  
**DESCRIPCIÓN DEL FACTOR DE COMPARACIÓN:** La asistencia a la ciudadanía mediante asesorías **TIPO DE INDICADOR:** Gestión  
**AMBITO GEOGRAFICO:** Municipal  
**COBERTURA:** Todo el Municipio.  
**LÍNEA BASE:** Ejercicio fiscal 2019

COMPORTAMIENTO DE LAS VARIABLES DURANTE EL CUARTO TRIMESTRE

VARIABLE	UNIDAD DE MEDIDA	OPERACIÓN	META ANUAL	AVANCE TRIMESTRAL				AVANCE ACUMULADO			
				PROG.	%	ALCAN.	%	PROG.	%	ALCAN.	%
Asistencias impartidas	Gestión	Sumable	3	1	33.33%	1	100.00%	3	100.00%	3	100.00%
Asistencias programadas	Gestión	Sumable	3	1	33.33%	1	100.00%	3	100.00%	3	100.00%

COMPORTAMIENTO DEL INDICADOR

DESCRIPCIÓN DE LA META ANUAL:

META ANUAL	CUARTO TRIMESTRE							
	AVANCE TRIMESTRAL				AVANCE ACUMULADO			
	PROG.	ALC.	EF%	SEMÁFORO	PROG.	ALC.	EF%	SEMÁFORO
100.00	100.00	100.00	100.00	Verde	100.00	100.00	100.00	Verde

DESCRIPCIÓN DE RESULTADOS Y JUSTIFICACIÓN EN CASO DE VARIACIÓN SUPERIOR A +/- 10 POR CIENTO RESPECTO A LO PROGRAMADO

Durante el ejercicio 2020 se logró cumplir con la meta establecida.


EVALUACIÓN DEL INDICADOR

ELABORÓ

Jimmy Cataño Rentería  
Auxiliar Administrativo



C. Antonio Sánchez Cortés  
Director Desarrollo Económico





PbRM-08b FICHAS TÉCNICA DE SEGUIMIENTO DE INDICADORES 2020  
DE GESTIÓN O ESTRATÉGICO



**PILAR / EJE TRANSVERSAL:** Pilar 2: Económico  
**TEMA DE DESARROLLO:** Desarrollo económico  
**PROGRAMA PRESUPUESTARIO:** 03040202. Modernización Industrial  
**PROYECTO:** 0304020102 Fortalecimiento a la micro y pequeña empresa  
**OBJETIVO DEL PROGRAMA PRESUPUESTARIO:** Agrupa los proyectos orientados a fomentar una cultura empresarial que asegure la modernización industrial para atraer inversión productiva nacional y extranjera, con fuerte impulso de las exportaciones, donde las cadenas productivas concreten el fortalecimiento de la micro y pequeña empresa con absoluto respeto al medio ambiente.  
**DEPENDENCIA GENERAL:** N00 DIRECCIÓN DE DESARROLLO ECONOMICO  
**DEPENDENCIA AUXILIAR:** 131 Fomento Industrial

**NOMBRE DEL INDICADOR:** Porcentaje de solicitudes para apoyos financieros  
**FÓRMULA DEL CÁLCULO:** (solicitudes recibidas/solicitudes programadas)\*100  
**INTERPRETACIÓN:** Dar seguimiento y trámite a las solicitudes de financiamiento recibidas en la Dirección, para conocer el vínculo creado con el sector empresarial  
**DIMENSIÓN QUE ATIENDE:** Eficiencia **FRECUENCIA DE MEDICIÓN:** Trimestral  
**DESCRIPCIÓN DEL FACTOR DE COMPARACIÓN:** El registro de las solicitudes recibidas en la Dirección durante el ejercicio **TIPO DE INDICADOR:** Gestión  
**AMBITO GEOGRAFICO:** Municipal  
**COBERTURA:** Todo el Municipio.  
**LÍNEA BASE:** Ejercicio fiscal 2019

COMPORTAMIENTO DE LAS VARIABLES DURANTE EL CUARTO TRIMESTRE

VARIABLE	UNIDAD DE MEDIDA	OPERACIÓN	META ANUAL	AVANCE TRIMESTRAL				AVANCE ACUMULADO			
				PROG.	%	ALCAN.	%	PROG.	%	ALCAN.	%
Solicitudes recibidas	Gestión	Sumable	2	1	50.00%	1	100.00%	2	100.00%	2	100.00%
Solicitudes programadas	Gestión	Sumable	2	1	50.00%	1	100.00%	2	100.00%	2	100.00%

COMPORTAMIENTO DEL INDICADOR

DESCRIPCIÓN DE LA META ANUAL:

META ANUAL	CUARTO TRIMESTRE							
	AVANCE TRIMESTRAL				AVANCE ACUMULADO			
	PROG.	ALC.	EP%	SEMÁFORO	PROG.	ALC.	EP%	SEMÁFORO
100.00	100.00	100.00	100.00	VERDE	100.00	100.00	100.00	VERDE

DESCRIPCIÓN DE RESULTADOS Y JUSTIFICACIÓN EN CASO DE VARIACIÓN SUPERIOR A +/- 10 POR CIENTO RESPECTO A LO PROGRAMADO

Se logro dar cumplimiento a la meta establecida en el POA 2020.

EVALUACIÓN DEL INDICADOR


ELABORÓ

Jimmy Cataño Rentería  
Auxiliar Administrativo



Vo.Bo.

C. Antonio Sánchez Cortés  
Director Desarrollo Económico





PBRM-08b FICHAS TÉCNICA DE SEGUIMIENTO DE INDICADORES 2020  
DE GESTIÓN O ESTRATÉGICO



**PILAR / EJE TRANSVERSAL:** Pilar 2: Económico  
**TEMA DE DESARROLLO:** Desarrollo económico  
**PROGRAMA PRESUPUESTARIO:** 03040201 Modernización Industrial  
**PROYECTO:** 030402010103 Fortalecimiento a la micro y pequeña empresa  
**OBJETIVO DEL PROGRAMA PRESUPUESTARIO:** Agrupa los proyectos orientados a fomentar una cultura empresarial que asegure la modernización industrial para atraer inversión productiva nacional y extranjera, con fuerte impulso de las exportaciones, donde las cadenas productivas concreten el fortalecimiento de la micro y pequeña empresa con absoluto respeto al medio ambiente.

**DEPENDENCIA GENERAL:** 000 DIRECCIÓN DE DESARROLLO ECONOMICO  
**DEPENDENCIA AUXILIAR:** 131 Fomento Industrial

**NOMBRE DEL INDICADOR:** Porcentaje en la dictaminación de proyectos  
**FÓRMULA DEL CÁLCULO:** (Proyectos aprobados/Total de proyectos recibidos)\*100  
**INTERPRETACIÓN:** conocer el número de proyectos presentados por las industrias para su expansión y crecimiento  
**DIMENSIÓN QUE ATIENDE:** Eficiencia **FRECUENCIA DE MEDICIÓN:** Trimestral  
**DESCRIPCIÓN DEL FACTOR DE COMPARACIÓN:** El registro de los proyectos recibidos en el año anterior. **TIPO DE INDICADOR:** Gestión  
**AMBITO GEOGRAFICO:** Municipal  
**COBERTURA:** Todo el Municipio.  
**LÍNEA BASE:** Ejercicio fiscal 2019

COMPORTAMIENTO DE LAS VARIABLES DURANTE EL CUARTO TRIMESTRE

VARIABLE	UNIDAD DE MEDIDA	OPERACIÓN	META ANUAL	AVANCE TRIMESTRAL				AVANCE ACUMULADO			
				PROG.	%	ALCAN.	%	PROG.	%	ALCAN.	%
Proyectos aprobados	Gestión	Sumable	1	1	100.00%	1	100.00%	1	100.00%	1	100.00%
Total de proyectos recibidos	Gestión	Sumable	1	1	100.00%	1	100.00%	1	100.00%	1	100.00%

COMPORTAMIENTO DEL INDICADOR

DESCRIPCIÓN DE LA META ANUAL:

META ANUAL	CUARTO TRIMESTRE							
	AVANCE TRIMESTRAL				AVANCE ACUMULADO			
	PROG.	ALC.	EF%	SEMÁFORO	PROG.	ALC.	EF%	SEMÁFORO
100.00	100.00	100.00	100.00	VERDE	100.00	100.00	100.00	VERDE

DESCRIPCIÓN DE RESULTADOS Y JUSTIFICACIÓN EN CASO DE VARIACIÓN SUPERIOR A +/- 10 POR CIENTO RESPECTO A LO PROGRAMADO

Los proyectos aprobados en el ejercicio 2020 dieron cumplimiento a la meta establecida en el POA.

EVALUACIÓN DEL INDICADOR

ELABORÓ  
Jimmy Cataño Rentería  
Auxiliar Administrativo



VERIFICÓ  
C. Antonio Sánchez Cortés  
Director Desarrollo Económico



PbRM-08b FICHAS TÉCNICA DE SEGUIMIENTO DE INDICADORES 2020  
DE GESTIÓN O ESTRATÉGICO



**PILAR / EJE TRANSVERSAL:** Pilar 2: Económico  
**TEMA DE DESARROLLO:** Desarrollo económico  
**PROGRAMA PRESUPUESTARIO:** 03040201 Modernización Industrial  
**PROYECTO:** 030402010101 Fortalecimiento a la micro y pequeña empresa  
**OBJETIVO DEL PROGRAMA PRESUPUESTARIO:** Agrupa los proyectos orientados a fomentar una cultura empresarial que asegure la modernización Industrial para atraer inversión productiva nacional y extranjera, con fuerte impulso de las exportaciones, donde las cadenas productivas concreten el fortalecimiento de la micro y pequeña empresa con absoluto respeto al medio ambiente.  
**DEPENDENCIA GENERAL:** NOO DIRECCIÓN DE DESARROLLO ECONOMICO  
**DEPENDENCIA AUXILIAR:** 131 Fomento Industrial

**NOMBRE DEL INDICADOR:** Porcentaje en el otorgamiento de estímulos a Micro y pequeña empresa  
**FÓRMULA DEL CÁLCULO:** (Estímulos otorgados/Estímulos programados)\*100  
**INTERPRETACIÓN:** Conocer el resultado de las gestiones realizadas para alcanzar el otorgamiento de estímulos  
**DIMENSIÓN QUE ATIENDE:** Eficiencia **FRECUENCIA DE MEDICIÓN:** Trimestral  
**DESCRIPCIÓN DEL FACTOR DE COMPARACIÓN:** Conocer el resultado de las gestiones realizadas para alcanzar el otorgamiento de estímulos **TIPO DE INDICADOR:** Gestión  
**AMBITO GEOGRAFICO:** Municipal  
**CORRUTUBA:** Todo el Municipio.  
**LÍNEA BASE:** Ejercicio Fiscal 2019

COMPORTAMIENTO DE LAS VARIABLES DURANTE EL CUARTO TRIMESTRE

VARIABLE	UNIDAD DE MEDIDA	OPERACIÓN	META ANUAL	AVANCE TRIMESTRAL				AVANCE ACUMULADO			
				PROG.	%	ALCAN.	%	PROG.	%	ALCAN.	%
Estímulos otorgados	Estímulo	Sumable	2	1	50.00%	1	100.00%	2	100.00%	2	100.00%
Estímulos programados	Estímulo	Sumable	2	1	50.00%	1	100.00%	2	100.00%	2	100.00%

COMPORTAMIENTO DEL INDICADOR

DESCRIPCIÓN DE LA META ANUAL:

META ANUAL	CUARTO TRIMESTRE							
	AVANCE TRIMESTRAL				AVANCE ACUMULADO			
	PROG.	ALC.	EF%	SEMÁFORO	PROG.	ALC.	EF%	SEMÁFORO
100.00	100.00	100.00	100.00	VERDE	100.00	100.00	100.00	VERDE

DESCRIPCIÓN DE RESULTADOS Y JUSTIFICACIÓN EN CASO DE VARIACIÓN SUPERIOR A +/- 10 POR CIENTO RESPECTO A LO PROGRAMADO


Se dio cumplimiento a la meta establecida en el POA 2020.

EVALUACIÓN DEL INDICADOR

LABORÓ  
  
 Jimmy Cataño Rendón  
 Auxiliar Administrativo



Vo.Bo.  
  
 C. Antonio Sánchez Cortés  
 Director Desarrollo Económico





PBRM-08b FICHAS TÉCNICA DE SEGUIMIENTO DE INDICADORES 2020  
DE GESTIÓN O ESTRATÉGICO



PILAR / EJE TRANSVERSAL:

Pilar 2: Económico

TEMA DE DESARROLLO:

Desarrollo económico

PROGRAMA PRESUPUESTARIO:

09010101 Empleo

PROYECTO:

030102010202 Colocación de trabajadores desempleados

OBJETIVO DEL PROGRAMA PRESUPUESTARIO:

Integrar los proyectos dirigidos a dinamizar la economía municipal, fomentando el desarrollo de la planta productiva, aumentar la oportunidad de empleo, vinculando su oferta y demanda, y garantizar que la población económicamente activa disfrute de las mismas condiciones de empleo, remuneración y oportunidades sin discriminación alguna, mediante la formación de los recursos humanos para el trabajo.

DEPENDENCIA GENERAL:

NDO DIRECCIÓN DE DESARROLLO ECONOMICO

DEPENDENCIA AUXILIAR:

132 Desarrollo Comercial y de Servicios

NOMBRE DEL INDICADOR:

Tasa de variación en la instatación de ferias de empleo

FÓRMULA DEL CÁLCULO:

((Ferias de empleo presenciales llevadas a cabo el año actual/ Ferias de empleo presenciales llevadas a cabo el año anterior) -1)\*100

INTERPRETACIÓN:

Mos muestra el porcentaje de ferias realizadas

DIMENSIÓN QUE ATENDE:

Eficiencia

FRECUENCIA DE MEDICIÓN:

Anual

DESCRIPCIÓN DEL FACTOR DE COMPARACIÓN:

Ferias Realizadas a nivel municipal

TIPO DE INDICADOR:

Estratégico

ÁMBITO GEOGRÁFICO:

Municipal

COBERTURA:

Todo el Municipio.

LÍNEA BASE:

Ejercicio fiscal 2019

COMPORTAMIENTO DE LAS VARIABLES DURANTE EL CUARTO TRIMESTRE

VARIABLE	UNIDAD DE MEDIDA	OPERACIÓN	META ANUAL	AVANCE TRIMESTRAL				AVANCE ACUMULADO			
				PROG.	%	ALCAN.	%	PROG.	%	ALCAN.	%
Ferias de empleo presenciales llevadas a cabo el año actual	Feria	Sumable	1	1	100.00%	1	100.00%	1	100.00%	1	100.00%
Ferias de empleo presenciales llevadas a cabo el año anterior	Feria	Sumable	1	1	100.00%	1	100.00%	1	100.00%	1	100.00%

COMPORTAMIENTO DEL INDICADOR

DESCRIPCIÓN DE LA META ANUAL:

META ANUAL	CUARTO TRIMESTRE							
	AVANCE TRIMESTRAL				AVANCE ACUMULADO			
	PROG.	ALC.	EF%	SEMÁFORO	PROG.	ALC.	EF%	SEMÁFORO
100.00	100.00	100.00	100.00	VERDE	100.00	100.00	100.00	VERDE

DESCRIPCIÓN DE RESULTADOS Y JUSTIFICACIÓN EN CASO DE VARIACIÓN SUPERIOR A +-10 POR CIENTO RESPECTO A LO PROGRAMADO

Se cumplió la meta establecida en el POA 2020.
EVALUACIÓN DEL INDICADOR
Esta meta es anual es por ello que se evalúa hasta el último trimestre del ejercicio fiscal

ELABORÓ


Jimmy Cataño Rendón  
Enlace Administrativo de Desarrollo Económico

VO. CA.

C. Antonio Sánchez Cortés  
Director de Desarrollo Económico









PbRM-08b FICHAS TÉCNICA DE SEGUIMIENTO DE INDICADORES 2020  
DE GESTIÓN O ESTRATÉGICO



**PILAR / EJE TRANSVERSAL:** Pilar 2: Económico  
**TEMA DE DESARROLLO:** Desarrollo económico  
**PROGRAMA PRESUPUESTARIO:** 03010201 Empleo  
**PROYECTO:** 030102010202 Colocación de trabajadores desempleados  
**OBJETIVO DEL PROGRAMA PRESUPUESTARIO:** Integra los proyectos dirigidos a dinamizar la economía municipal, fomentando el desarrollo de la planta productiva, aumentar la oportunidad de empleo, vinculando su oferta y demanda, y garantizar que la población económicamente activa disfrute de las mismas condiciones de empleo, remuneración y oportunidades sin discriminación alguna, mediante la formación de los recursos humanos para el trabajo.  
**DEPENDENCIA GENERAL:** N00 DIRECCIÓN DE DESARROLLO ECONOMICO  
**DEPENDENCIA AUXILIAR:** 132 Desarrollo Comercial y de Servicios  
**NOMBRE DEL INDICADOR:** Tasa de variación en el número de personas empleada  
**FÓRMULA DEL CÁLCULO:**  $[(\text{Personas en edad productiva empleadas en el año actual} / \text{Personas en edad productiva empleadas en el año anterior}) - 1] * 100$   
**INTERPRETACIÓN:** Nos muestra el porcentaje de personas empleada  
**DIMENSIÓN QUE ATIENDE:** Eficiencia **FRECUENCIA DE MEDICIÓN:** Anual  
**DESCRIPCIÓN DEL FACTOR DE COMPARACIÓN:** Personas empleadas a nivel municipal **TIPO DE INDICADOR:** Estratégico  
**ÁMBITO GEOGRÁFICO:** Municipal  
**COBERTURA:** Todo el Municipio.  
**LÍNEA BASE:** Ejercicio fiscal 2019

COMPORTAMIENTO DE LAS VARIABLES DURANTE EL CUARTO TRIMESTRE

VARIABLE	UNIDAD DE MEDIDA	OPERACIÓN	META ANUAL	AVANCE TRIMESTRAL				AVANCE ACUMULADO			
				PROG.	%	ALCAN.	%	PROG.	%	ALCAN.	%
Personas en edad productiva empleadas en el año actual	Personas	Sumable	3,000	3,000	100.00%	3,000	100.00%	3,000	100.00%	3,000	100.00%
Personas en edad productiva empleadas en el año anterior	Personas	Sumable	1,250	1,250	100.00%	1,250	100.00%	1,250	100.00%	1,250	100.00%

COMPORTAMIENTO DEL INDICADOR

DESCRIPCIÓN DE LA META ANUAL:

META ANUAL	CUARTO TRIMESTRE							
	AVANCE TRIMESTRAL				AVANCE ACUMULADO			
	PROG.	ALC.	EF%	SEMAFORO	PROG.	ALC.	EF%	SEMAFORO
240.00	240.00	240.00	100.00	VERDE	240.00	240.00	100.00	VERDE

DESCRIPCIÓN DE RESULTADOS Y JUSTIFICACIÓN EN CASO DE VARIACIÓN SUPERIOR A +/- 10 POR CIENTO RESPECTO A LO PROGRAMADO

En el ejercicio 2020 el número de personas atendidas por la Dirección de Desarrollo Económico permitió cumplir este indicador.

EVALUACIÓN DEL INDICADOR

Esta meta es anual es por ello que se evalúa hasta el último trimestre del ejercicio fiscal

ELABORÓ

Jimmy Cataño Rentería  
Enlace Administrativo de Desarrollo Económico

Antonio Sánchez Cortés  
Director de Desarrollo Económico







PBRM-08b FICHAS TÉCNICA DE SEGUIMIENTO DE INDICADORES 2020  
DE GESTIÓN O ESTRATÉGICO



PILAR / EJE TRANSVERSAL:  
TEMA DE DESARROLLO:  
PROGRAMA PRESUPUESTARIO:  
PROYECTO:

Pilar 2: Económico  
Desarrollo económico  
03010201 Empleo  
030102010202 Colocación de trabajadores desempleados

OBJETIVO DEL PROGRAMA PRESUPUESTARIO:

Integra los proyectos dirigidos a dinamizar la economía municipal, fomentando el desarrollo de la planta productiva, aumentar la oportunidad de empleo, vinculando su oferta y demanda, y garantizar que la población económicamente activa disfrute de las mismas condiciones de empleo, remuneración y oportunidades sin discriminación alguna, mediante la formación de los recursos humanos para el trabajo.

DEPENDENCIA GENERAL:  
DEPENDENCIA AUXILIAR:

NOO DIRECCIÓN DE DESARROLLO ECONOMICO  
132 Desarrollo Comercial y de Servicios

NOMBRE DEL INDICADOR:  
FORMULA DEL CÁLCULO:  
INTERPRETACIÓN:  
DIMENSIÓN QUE ATIENDE:  
DESCRIPCIÓN DEL FACTOR DE COMPARACIÓN:  
ÁMBITO GEOGRÁFICO:  
COBERTURA:  
LINEA BASE:

Porcentaje personas vinculadas a una vacante de empleo  
(Número de solicitantes vinculados/Número de solicitantes) \*100  
Nos muestra el porcentaje de solicitudes  
Eficiencia  
solicitudes vinculadas a nivel municipal  
Municipal  
Todo el Municipio.  
Ejercicio fiscal 2019

FRECUENCIA DE MEDICIÓN: Semestral  
TIPO DE INDICADOR: Gestión

COMPORTAMIENTO DE LAS VARIABLES DURANTE EL CUARTO TRIMESTRE

VARIABLE	UNIDAD DE MEDIDA	OPERACIÓN	META ANUAL	AVANCE TRIMESTRAL				AVANCE ACUMULADO			
				PROG.	%	ALCAN.	%	PROG.	%	ALCAN.	%
Número de solicitantes vinculados	Solicitud	Sumable	1250	950	76.00%	950	100.00%	1,250	100.00%	1,250	100.00%
Número de solicitantes	Solicitud	Sumable	1600	1,000	62.50%	1,000	170.00%	2,500	100.00%	2,000	100.00%

COMPORTAMIENTO DEL INDICADOR

DESCRIPCIÓN DE LA META ANUAL:

META ANUAL	CUARTO TRIMESTRE							
	AVANCE TRIMESTRAL				AVANCE ACUMULADO			
	PROG.	ALC.	EF%	SEMÁFORO	PROG.	ALC.	EF%	SEMÁFORO
62.50	95.00	55.88	58.91	ROJO	62.50	62.50	100.00	VERDE

DESCRIPCIÓN DE RESULTADOS Y JUSTIFICACIÓN EN CASO DE VARIACIÓN SUPERIOR A +/- 10 POR CIENTO RESPECTO A LO PROGRAMADO

Se cumple con la meta anual establecida en el POA 2020.

EVALUACIÓN DEL INDICADOR


Se recomienda hacer lo posible para alcanzar la meta establecida en el presente ejercicio fiscal 2020


ELABORÓ

Jimmy Cataño Rentería  
Enlace Administrativo de Desarrollo Económico

Va.Bo.

Antonio Sánchez Cortés  
Desarrollo Económico







PBRM-08b FICHAS TÉCNICA DE SEGUIMIENTO DE INDICADORES 2020  
DE GESTIÓN O ESTRATÉGICO



**PILAR / EJE TRANSVERSAL:** Pilar 2: Económico  
**TEMA DE DESARROLLO:** Desarrollo económico  
**PROGRAMA PRESUPUESTARIO:** 03010101 Empleo  
**PROYECTO:** 030102010202 Colocación de trabajadores desempleados  
**OBJETIVO DEL PROGRAMA PRESUPUESTARIO:** Integra los proyectos dirigidos a dinamizar la economía municipal, fomentando el desarrollo de la planta productiva, aumentar la oportunidad de empleo, vinculando su oferta y demanda, y garantizar que la población económicamente activa disfrute de las mismas condiciones de empleo, remuneración y oportunidades sin discriminación alguna, mediante la formación de los recursos humanos para el trabajo.  
**DEPENDENCIA GENERAL:** NOO DIRECCIÓN DE DESARROLLO ECONOMICO  
**DEPENDENCIA AUXILIAR:** 132 Desarrollo Comercial y de Servicios

**NOMBRE DEL INDICADOR:** Porcentaje de Participación empresarial  
**FÓRMULA DEL CÁLCULO:** (Empresas participantes/Empresas convocadas) \*100  
**INTERPRETACIÓN:** Refleja el porcentaje de empresas participantes  
**DIMENSIÓN QUE ATENDE:** Eficiencia  
**DESCRIPCIÓN DEL FACTOR DE COMPARACIÓN:** Empresas participantes  
**ÁMBITO GEOGRÁFICO:** Municipal  
**COBERTURA:** Todo el Municipio.  
**LÍNEA BASE:** Ejercicio fiscal 2019

COMPORTAMIENTO DE LAS VARIABLES DURANTE EL CUARTO TRIMESTRE

VARIABLE	UNIDAD DE MEDIDA	OPERACIÓN	META ANUAL	AVANCE TRIMESTRAL				AVANCE ACUMULADO			
				PROG.	%	ALCAN.	%	PROG.	%	ALCAN.	%
Empresas participantes	Empresas	Sumable	350	100	28.57%	105	98.00%	350	100.00%	315	90.00%
Empresas convocadas	Empresas	Sumable	350	100	28.57%	100	100.00%	350	100.00%	350	100.00%

COMPORTAMIENTO DEL INDICADOR

DESCRIPCIÓN DE LA META ANUAL:

META ANUAL	CUARTO TRIMESTRE							
	AVANCE TRIMESTRAL				AVANCE ACUMULADO			
	PROG.	ALC.	EF%	SEMAFORO	PROG.	ALC.	EF%	SEMAFORO
0.00	0.00	0.00	0.00	VERDE	0.00	0.00	0.00	VERDE

DESCRIPCIÓN DE RESULTADOS Y JUSTIFICACIÓN EN CASO DE VARIACIÓN SUPERIOR A +/- 10 POR CIENTO RESPECTO A LO PROGRAMADO

La participación Empresarial es Clave para la realización de las Ferias del Empleo Municipal ya que la gran mayoría de las vacantes que se ofertan en estas ferias provienen de las empresas privadas que se encuentran asentadas dentro y fuera de nuestro Municipio, de esta manera Gobierno y Empresas colaboran de la mano generando mecanismos de sinergia para incrementar el empleo digno y bien remunerado.

EVALUACIÓN DEL INDICADOR

Se exhorta a seguir bajo esta línea de trabajo, pues los resultados se reflejan con una buena programación de actividades.

ELABORÓ

Jimmy Cañero Rodríguez  
Enlace Administrativo de Desarrollo Económico

REVISÓ

C. Antonio Sánchez Cortés  
Director de Desarrollo Económico







**PBRM-08b FICHAS TÉCNICA DE SEGUIMIENTO DE INDICADORES 2020  
DE GESTIÓN O ESTRATÉGICO**



**PILAR / LÍNEA TRANSVERSAL:** Pilar 2: Económico  
**TEMA DE DESARROLLO:** Desarrollo económico  
**PROGRAMA PRESUPUESTARIO:** 03010201 Empleo

**PROYECTO:** 030102010202 Colocación de trabajadores desempleados

**OBJETIVO DEL PROGRAMA PRESUPUESTARIO:** Integre los proyectos dirigidos a dinamizar la economía municipal, fomentando el desarrollo de la planta productiva, aumentar la oportunidad de empleo, vinculando su oferta y demanda, y garantizar que la población económicamente activa disfrute de las mismas condiciones de empleo, remuneración y oportunidades sin discriminación alguna, mediante la formación de los recursos humanos para el trabajo.

**DEPENDENCIA GENERAL:** NOO DIRECCIÓN DE DESARROLLO ECONOMICO  
**DEPENDENCIA AUXILIAR:** 132 Desarrollo Comercial y de Servicios

**NOMBRE DEL INDICADOR:** Porcentaje de Vacantes ofertadas  
**FÓRMULA DEL CÁLCULO:** (Vacantes ocupadas / Vacantes disponibles) \* 100  
**INTERPRETACIÓN:** Refleja el porcentaje de vacantes  
**DIMENSIÓN QUE ATIENDE:** Eficiencia  
**DESCRIPCIÓN DEL FACTOR DE COMPARACIÓN:** Vacantes ocupadas  
**AMBITO GEOGRAFICO:** Municipal  
**COBERTURA:** Todo el Municipio.  
**LÍNEA BASE:** Ejercicio fiscal 2019

**FRECUENCIA DE MEDICIÓN:** Trimestral  
**TIPO DE INDICADOR:** Gestión

COMPORTAMIENTO DE LAS VARIABLES DURANTE EL CUARTO TRIMESTRE											
VARIABLE	UNIDAD DE MEDIDA	OPERACIÓN	META ANUAL	AVANCE TRIMESTRAL				AVANCE ACUMULADO			
				PROG.	%	ALCAN.	%	PROG.	%	ALCAN.	%
Vacantes ocupadas	Vacante	Sumable	900	600	66.67%	600	100.00%	900	100.00%	900	100.00%
Vacantes disponibles	Vacante	Sumable	900	600	66.67%	600	100.00%	900	100.00%	900	100.00%

DESCRIPCIÓN DE LA META ANUAL:								
META ANUAL	CUARTO TRIMESTRE							
	AVANCE TRIMESTRAL				AVANCE ACUMULADO			
	PROG.	ALC.	EF%	SEMAFORO	PROG.	ALC.	EF%	SEMAFORO
0.00	0.00	0.00	0.00	<span style="color:red">●</span>	0.00	0.00	0.00	<span style="color:red">●</span>

**DESCRIPCIÓN DE RESULTADOS Y JUSTIFICACIÓN EN CASO DE VARIACIÓN SUPERIOR A +/- 10 POR CIENTO RESPECTO A LO PROGRAMADO**  
Se cumplió satisfactoriamente con la meta establecida en el POA 2020.

**EVALUACIÓN DEL INDICADOR**  
Se recomienda que en los próximos trimestres hacer lo posible para alcanzar la meta programada.

**ELABORÓ**  
  
Jimmy Cataño Rentería  
Enlace Administrativo de Desarrollo Económico

**VO. BO.**  
  
C. Antonio Sánchez Cortés  
Director de Desarrollo Económico



PBRM-08b FICHAS TÉCNICA DE SEGUIMIENTO DE INDICADORES 2020  
DE GESTIÓN O ESTRATÉGICO



**PILAR / EJE TRANSVERSAL:** Pilar 2: Económico  
**TEMA DE DESARROLLO:** Desarrollo económico  
**PROGRAMA PRESUPUESTARIO:** 030101 Empleo  
**PROYECTO:** 030102010202 Colocación de trabajadores desempleados  
**OBJETIVO DEL PROGRAMA PRESUPUESTARIO:** Gestionar los proyectos dirigidos a dinamizar la economía municipal, fomentando el desarrollo de la planta productiva, aumentar la oportunidad de empleo, vinculando su oferta y demanda, y garantizar que la población económicamente activa disfrute de las mismas condiciones de empleo, remuneración y oportunidades sin discriminación alguna, mediante la formación de los recursos humanos para el trabajo.  
**DEPENDENCIA GENERAL:** NOO DIRECCIÓN DE DESARROLLO ECONOMICO  
**DEPENDENCIA AUXILIAR:** 132 Desarrollo Comercial y de Servicios

**NOMBRE DEL INDICADOR:** Porcentaje de concurrencia a eventos de empleo  
**FORMULA DEL CÁLCULO:** (Asistencia Real/Asistencia estimada)\*100  
**INTERPRETACIÓN:** Refleja el porcentaje de asistencia que acudió a las ferias  
**DIMENSIÓN QUE ATIENDE:** Eficiencia  
**DESCRIPCIÓN DEL FACTOR DE COMPARACIÓN:** Personas que asistieron al evento  
**FRECUENCIA DE MEDICIÓN:** Trimestral  
**TIPO DE INDICADOR:** Gestión  
**AMBITO GEOGRAFICO:** Municipal  
**COBERTURA:** Todo el Municipio.  
**LÍNEA BASE:** Ejercicio fiscal 2019

COMPORTAMIENTO DE LAS VARIABLES DURANTE EL CUARTO TRIMESTRE

VARIABLE	UNIDAD DE MEDIDA	OPERACIÓN	META ANUAL	AVANCE TRIMESTRAL				AVANCE ACUMULADO			
				PROG.	%	ALCAN.	%	PROG.	%	ALCAN.	%
Asistencia Real	Personas	Sumable	2000	1,350	67.50%	1,350	100.00%	2,000	100.00%	2,000	100.00%
Asistencia estimada	Personas	Sumable	2000	1,350	67.50%	1,350	100.00%	2,000	100.00%	2,000	100.00%

COMPORTAMIENTO DEL INDICADOR

DESCRIPCIÓN DE LA META ANUAL:

META ANUAL	CUARTO TRIMESTRE							
	AVANCE TRIMESTRAL				AVANCE ACUMULADO			
	PROG.	ALC.	EF%	SEMÁFORO	PROG.	ALC.	EF%	SEMÁFORO
100.00	100.00	100.00	100.00	VERDE	100.00	100.00	100.00	VERDE

DESCRIPCIÓN DE RESULTADOS Y JUSTIFICACIÓN EN CASO DE VARIACIÓN SUPERIOR A +- 10 POR CIENTO RESPECTO A LO PROGRAMADO

La Dirección de Desarrollo Económico a través del Servicio Municipal de Empleo cumple con la meta establecida en el POA 2020.

EVALUACIÓN DEL INDICADOR


Con la finalidad de evitar observaciones por parte del OSFEM cumplir con lo programado

ELABORÓ

Jimmy Cataño Rentería  
Enlace Administrativo de Desarrollo Económico

C. Antonio Sánchez Cortés  
Director de Desarrollo Económico







## FICHAS TÉCNICA DE SEGUIMIENTO DE INDICADORES 2020 DE GESTION O ESTRATEGICOS



**PILAR / D/STRANSVERSAL:**

Pilar 2: Economicos

**TEMA DE DESARROLLO:**

Infraestructura y modernización de los servicios comunales

**PROGRAMA PRESUPUESTARIO:**

02010401 Modernización de los servicios comunales

**PROYECTO:**

02070601001 Modernización del comercio tradicional

**OBJETIVO DEL PROGRAMA PRESUPUESTARIO:**

Se refiere al conjunto de acciones que se lleven a cabo para la modernización y rehabilitación de plazas, jardines públicos, centros comerciales y demás Infraestructura en donde se presten servicios comunales, contando con la participación de los diferentes niveles de gobierno incluyendo la iniciativa privada.

**DEPENDENCIA GENERAL:**

Nº0 DIRECCIÓN DE DESARROLLO ECONOMICO

**DEPENDENCIA AUXILIAR:**

132 Desarrollo Comercial y de Servicios

**NOMBRE DEL INDICADOR:**

Tasa de variación en la afluencia vecinal a los centros de esparcimiento público.

**FÓRMULA DEL CÁLCULO:**

$(\text{Afluencia vecinal a los centros de esparcimiento público realizada en el año actual} / \text{Afluencia vecinal a los centros de esparcimiento público programada en el año anterior}) * 100$

**INTERPRETACIÓN:**

Medir la cantidad de personas que ingresaron a los centros de esparcimiento y comerciales de esparcimiento y comerciales con las campañas implementadas.

**DIMENSIÓN QUE ATIENDE:**

Eficiencia

**FRECUENCIA DE MEDICIÓN:**

ANUAL

**DESCRIPCIÓN DEL FACTOR DE COMPARACIÓN:**

Campaña para aumentar el número de personas en los centros de esparcimiento.

**TIPO DE INDICADOR:**

Estratégico

**AMBITO GEOGRAFICO:**

Municipal

**COBERTURA:**

Todo el municipio

**LÍNEA BASE:**

Ejercicio fiscal 2019

### COMPORTAMIENTO DE LAS VARIABLES DURANTE EL CUARTO TRIMESTRE

VARIABLE	UNIDAD DE MEDIDA	OPERACIÓN	META ANUAL	AVANCE TRIMESTRAL				AVANCE ACUMULADO			
				PROG.	%	ALCAN.	%	PROG.	%	ALCAN.	%
Afluencia vecinal a los centros de esparcimiento público realizada en el año actual	campaña	Sumable	4	4	100.00%	4	100.00%	4	100.00%	4	100.00%
Afluencia vecinal a los centros de esparcimiento público programada en el año anterior	campaña	Sumable	4	4	100.00%	4	100.00%	4	100.00%	4	100.00%

### COMPORTAMIENTO DEL INDICADOR

#### DESCRIPCIÓN DE LA META ANUAL

META ANUAL	CUARTO TRIMESTRE							
	AVANCE TRIMESTRAL				SEMAFORO	AVANCE ACUMULADO		
0.00	PROG.	ALC.	EFM.	PROG.		ALC.	EFM.	SEMAFORO
0.00	0.00	0.00	0.00	VERDE	0.00	0.00	0.00	VERDE

DESCRIPCIÓN DE RESULTADOS Y JUSTIFICACIÓN EN CASO DE VARIACIÓN SUPERIOR A +/- 10 POR CIENTO RESPECTO A LO PROGRAMADO

Esta actividad es de carácter anual, por lo que se evalúa al fin del ejercicio del año fiscal

### EVALUACIÓN DEL INDICADOR

Esta actividad es de carácter anual, por lo que se evalúa al fin del ejercicio del año fiscal

*[Firma]*  
C. Jaime Ernesto Hernández Merino  
Auxiliar Administrativo

VALIDÓ  
*[Firma]*

C. Noe Maldonado Rojas  
Encargado de Despacho de la Dirección de Industria y Comercio





## FICHAS TÉCNICA DE SEGUIMIENTO DE INDICADORES 2020 DE GESTION O ESTRATEGICOS



**PILAR / DE TRANSVERSAL:**

Pilar 2: Económico

**TEMA DE DESARROLLO:**

Infraestructura y modernización de los servicios comunales

**PROGRAMA PRESUPUESTARIO:**

02070601 Modernización de los servicios comunales

**PROYECTO:**

020206010101 Modernización del comercio tradicional

**OBJETIVO DEL PROGRAMA PRESUPUESTARIO:**

Se refiere al conjunto de acciones que se lleven a cabo para la modernización y rehabilitación de plazas, jardines públicos, centros comerciales y demás infraestructura en donde se prestan servicios comunales, contando con la participación de los diferentes niveles de gobierno incluyendo la iniciativa privada.

**DEPENDENCIA GENERAL:**

NOO DIRECCIÓN DE DESARROLLO ECONOMICO

**DEPENDENCIA AUXILIAR:**

352 Desarrollo Comercial y de Servicios

**NOMBRE DEL INDICADOR:**

Tasa de variación en el funcionamiento de los centros de esparcimiento público municipal.

**FÓRMULA DEL CÁLCULO:**

$(\text{Centros de esparcimiento público municipal en condiciones de funcionamiento en el año actual} / \text{Centros de esparcimiento público municipal en condiciones de funcionamiento en el año anterior}) \times 100$

**INTERPRETACIÓN:**

Mide la variación que existe en la variación que existe en la emisión de licencias y/o Permisos entre cada año

**DIMENSIÓN QUE ATIENDE:**

Eficiencia

**FRECUENCIA DE MEDICIÓN:**

Anual

**DESCRIPCIÓN DEL FACTOR DE COMPARACIÓN:**

Número de licencia y/o Permisos emitidos por el municipio

**TIPO DE INDICADOR:**

Estratégico

**AMBITO GEOGRAFICO:**

Municipal

**COBERTURA:**

Todo el municipio

**LÍNEA BASE:**

Ejercicio fiscal 2018

### COMPORTAMIENTO DE LAS VARIABLES DURANTE EL CUARTO TRIMESTRE

VARIABLE	UNIDAD DE MEDIDA	OPERACIÓN	META ANUAL	AVANCE TRIMESTRAL				AVANCE ACUMULADO			
				PROG.	ALC.	ALCAN.	%	PROG.	%	ALCAN.	%
Centros de esparcimiento público municipal en condiciones de funcionamiento en el año actual	Licencia	Sumable	727	727	100.00%	727	100.00%	727	100.00%	727	100.00%
Centros de esparcimiento público municipal en condiciones de funcionamiento en el año anterior	Licencia	Sumable	1,130	1,130	100.00%	1,130	100.00%	1,130	100.00%	1,130	100.00%

### COMPORTAMIENTO DEL INDICADOR

#### DESCRIPCIÓN DE LA META ANUAL

META ANUAL	CUARTO TRIMESTRE							
	AVANCE TRIMESTRAL				AVANCE ACUMULADO			
	PROG.	ALC.	EPS	SEMAFORO	PROG.	ALC.	EPS	SEMAFORO
-35.66	-35.66	-35.66	100.00	VERDE	-35.66	-35.66	100.00	VERDE

DESCRIPCIÓN DE RESULTADOS Y JUSTIFICACIÓN EN CASO DE VARIACIÓN SUPERIOR A +/- 10 POR CIENTO RESPECTO A LO PROGRAMADO

Actividad a evaluar al final del ejercicio fiscal 2020

#### EVALUACIÓN DEL INDICADOR

Actividad a evaluar al final del ejercicio fiscal 2020

ELABORÓ

C. Jaime Ernesto Hernández Merino  
Auxiliar Administrativo

VALIDÓ

C. Noe Maldonado Rojas  
Encargado de Despacho de la Dirección de Industria y Comercio





## FICHAS TÉCNICA DE SEGUIMIENTO DE INDICADORES 2020 DE GESTION O ESTRATEGICOS



**PILAR / EJE TRANSVERSAL:**

Pilar 2: Económico

**TEMA DE DESARROLLO:**

Infraestructura y modernización de los servicios comunales

**PROGRAMA PRESUPUESTARIO:**

02020403 Modernización de los servicios comunales

**PROYECTO:**

020204031003 Modernización del comercio tradicional

**OBJETIVO DEL PROGRAMA PRESUPUESTARIO:**

Se refiere al conjunto de acciones que se lleven a cabo para la modernización y rehabilitación de plazas, jardines públicos, centros comerciales y demás infraestructura en donde se presten servicios comunales, contando con la participación de los diferentes niveles de gobierno incluyendo la iniciativa privada.

**DEPENDENCIA GENERAL:**

NOO DIRECCIÓN DE DESARROLLO ECONOMICO

**DEPENDENCIA AUXILIAR:**

182 Desarrollo Comercial y de Servicios

**NOMBRE DEL INDICADOR:**

Porcentaje en el financiamiento para construir nuevos centros de esparcimiento público municipal.

**FÓRMULA DEL CÁLCULO:**

(Financiamiento para construir nuevos centros de esparcimiento público municipal / (Financiamiento para construir nuevos centros de esparcimiento público municipal programado) \* 100

**INTERPRETACIÓN:**

N/A

**DIMENSIÓN QUE ATIENDE:**

Eficiencia

**FRECUENCIA DE MEDICIÓN:**

**DESCRIPCIÓN DEL FACTOR DE COMPARACIÓN:**

N/A

**TIPO DE INDICADOR:**

**AMBITO GEOGRAFICO:**

Municipal

**COBERTURA:**

Todo el municipio

**LÍNEA BASE:**

Ejercicio fiscal 2019

### COMPORTAMIENTO DE LAS VARIABLES DURANTE EL CUARTO TRIMESTRE

VARIABLE	UNIDAD DE MEDIDA	OPERACIÓN	META ANUAL	AVANCE TRIMESTRAL				AVANCE ACUMULADO			
				PROG.	%	ALCAN.	%	PROG.	%	ALCAN.	%
Financiamiento para construir nuevos centros de esparcimiento público municipal		0	0	0	0.00%	0	0.00%	0	0.00%	0	0.00%
Financiamiento para construir nuevos centros de esparcimiento público municipal programado		0	0	0	0.00%	0	0.00%	0	0.00%	0	0.00%

### COMPORTAMIENTO DEL INDICADOR

### DESCRIPCIÓN DE LA META ANUAL

META ANUAL	CUARTO TRIMESTRE				AVANCE ACUMULADO			
	PROG.	ALC.	EFM	SEMAFORO	PROG.	ALC.	EFM	SEMAFORO
3.00	0.00	0.00	0.00	VERDE	0.00	0.00	0.00	VERDE

DESCRIPCIÓN DE RESULTADOS Y JUSTIFICACIÓN EN CASO DE VARIACIÓN SUPERIOR A +- 10 POR CIENTO RESPECTO A LO PROGRAMADO

Actividad no programada

### EVALUACIÓN DEL INDICADOR


Actividad no programada

ELABORÓ

C. Ernesto Hernandez Merino  
Auxiliar Administrativo

VALIDÓ

C. José Maldonado Rojas  
Encargado de Despacho de la Dirección de Industria y Comercio





## FICHAS TÉCNICA DE SEGUIMIENTO DE INDICADORES 2020 DE GESTION O ESTRATEGICOS



**PILAR / EJE TRANSVERSAL:**

Pilar 2: Económico

**TEMA DE DESARROLLO:**

Infraestructura y modernización de los servicios comunales

**PROGRAMA PRESUPUESTARIO:**

02020401 Modernización de los servicios comunales

**PROYECTO:**

020204010201 Modernización del comercio tradicional

**OBJETIVO DEL PROGRAMA PRESUPUESTARIO:**

Se refiere al conjunto de acciones que se llevan a cabo para la modernización y rehabilitación de plazas, jardines públicos, centros comerciales y demás infraestructura en donde se prestan servicios comunales, contando con la participación de los diferentes niveles de gobierno incluyendo la iniciativa privada.

**DEPENDENCIA GENERAL:**

NDO DIRECCIÓN DE DESARROLLO ECONOMICO

**DEPENDENCIA AUXILIAR:**

332 Desarrollo Comercial y de Servicios

**NOMBRE DEL INDICADOR:**

Porcentaje de verificación en el mantenimiento a los centros de esparcimiento público municipal.

**FÓRMULA DEL CÁLCULO:**

$(\text{Mantenimiento a los centros de esparcimiento público municipal proporcionado} / \text{Mantenimiento a los centros de esparcimiento público municipal programado}) * 100$

**INTERPRETACIÓN:**

Ordenamiento a negocios dentro de los centros de esparcimiento público

**DIMENSIÓN QUE ATIENDE:**

Eficiencia

**FRECUENCIA DE MEDICIÓN:**

Semestral

**DESCRIPCIÓN DEL FACTOR DE COMPARACIÓN:**

Centros de esparcimiento públicos a nivel municipal

**TIPO DE INDICADOR:**

Gestión

**AMBITO GEOGRAFICO:**

Municipal

**COBERTURA:**

Todo el municipio

**LINEA BASE:**

Ejercicio fiscal 2019

### COMPORTAMIENTO DE LAS VARIABLES DURANTE EL CUARTO TRIMESTRE

VARIABLE	UNIDAD DE MEDIDA	OPERACIÓN	META ANUAL	AVANCE TRIMESTRAL				AVANCE ACUMULADO			
				PROG.	%	ALCAN.	%	PROG.	%	ALCAN.	%
Mantenimiento a los centros de esparcimiento público municipal proporcionado	centro	Sumable	0	0	0.00%	0	0.00%	0	0.00%	0	0.00%
Mantenimiento a los centros de esparcimiento público municipal programado	centro	Sumable	0	0	0.00%	0	0.00%	0	0.00%	0	0.00%

### COMPORTAMIENTO DEL INDICADOR

#### DESCRIPCIÓN DE LA META ANUAL

META ANUAL	CUARTO TRIMESTRE							
	AVANCE TRIMESTRAL				AVANCE ACUMULADO			
	PRDG.	ALC.	EFN.	SEMAFORO	PRDG.	ALC.	EFN.	SEMAFORO
0.00	0.00	0.00	0.00	VERDE	0.00	0.00	0.00	VERDE

DESCRIPCIÓN DE RESULTADOS Y JUSTIFICACIÓN EN CASO DE VARIACIÓN SUPERIOR A +/- 10 POR CIENTO RESPECTO A LO PROGRAMADO

Actividad programada para ser evaluada de manera semestral


#### EVALUACIÓN DEL INDICADOR

Actividad programada para ser evaluada de manera semestral

*[Firma]*  
C. Jaime Ernesto Hernandez Merino  
Auxiliar Administrativo

VALIDO

*[Firma]*  
C. Noe Maldonado Rojas  
Encargado de Despacho de la Dirección de Industria y Comercio





FICHAS TÉCNICA DE SEGUIMIENTO DE INDICADORES 2020  
DE GESTION O ESTRATEGICOS



PILAR / EJE TRANSVERSAL:

Pilar 2: Económico

TEMA DE DESARROLLO:

Infraestructura y modernización de los servicios comunales

PROGRAMA PRESUPUESTARIO:

02020601 Modernización de los servicios comunales

PROYECTO:

02020601001 Modernización del comercio tradicional

OBJETIVO DEL PROGRAMA PRESUPUESTARIO:

Se refiere al conjunto de acciones que se llevan a cabo para la modernización y rehabilitación de plazas, jardines públicos, centros comerciales y demás infraestructura en donde se prestan servicios comunales, contando con la participación de los diferentes niveles de gobierno incluyendo la iniciativa privada.

DEPENDENCIA GENERAL:

NDD DIRECCIÓN DE DESARROLLO ECONOMICO

DEPENDENCIA AUXILIAR:

192 Desarrollo Comercial y de Servicios

NOMBRE DEL INDICADOR:

Porcentaje en el mantenimiento a los panteones municipales.

FÓRMULA DEL CÁLCULO:

(Acciones de mantenimiento realizado a los panteones municipales/Acciones de mantenimiento programado a los panteones municipales)\*100

INTERPRETACIÓN:

N/A

DIMENSIÓN QUE ATIENDE

Eficiencia

FRECUENCIA DE MEDICIÓN:

DESCRIPCIÓN DEL FACTOR DE COMPARACIÓN:

N/A

TIPO DE INDICADOR:

AMBITO GEOGRAFICO

Municipal

COBERTURA

Todo el municipio

LÍNEA BASE

Ejercicio Fiscal 2019

COMPORTAMIENTO DE LAS VARIABLES DURANTE EL CUARTO TRIMESTRE

VARIABLES	UNIDAD DE MEDIDA	OPERACIÓN	META ANUAL	AVANCE TRIMESTRAL				AVANCE ACUMULADO			
				PROG.	%	ALCAN.	%	PROG.	%	ALCAN.	%
Acciones de mantenimiento realizado a los panteones municipales	0	0	0	0	0.00%	0	0.00%	0	0.00%	0	0.00%
Acciones de mantenimiento programado a los panteones municipales	0	0	0	0	0.00%	0	0.00%	0	0.00%	0	0.00%

COMPORTAMIENTO DEL INDICADOR

DESCRIPCIÓN DE LA META ANUAL

META ANUAL	CUARTO TRIMESTRE							
	AVANCE TRIMESTRAL				AVANCE ACUMULADO			
0.00	PROG.	ALC.	EF%	SEMAFORO	PROG.	ALC.	EF%	SEMAFORO
0.00	0.00	0.00	0.00	VERDE	0.00	0.00	0.00	VERDE

DESCRIPCIÓN DE RESULTADOS Y JUSTIFICACIÓN EN CASO DE VARIACIÓN SUPERIOR A +/- 10 POR CIENTO RESPECTO A LO PROGRAMADO

Actividad no programada

EVALUACIÓN DEL INDICADOR

Actividad no programada

ELABORÓ

C. Jaime Ernesto Hernandez Merino  
Auxiliar Administrativo

VALIDO

C. Noe Magdalena Rojas  
Encargada de Despacho de la Dirección de Industria y Comercio





## FICHAS TÉCNICA DE SEGUIMIENTO DE INDICADORES 2020 DE GESTIÓN O ESTRATÉGICOS



**PILAR / EJE TRANSVERSAL:** Pilar 2: Económico  
**TEMA DE DESARROLLO:** Infraestructura y modernización de los servicios comunales  
**PROGRAMA PRESUPUESTARIO:** 02020601 Modernización de los servicios comunales  
**PROYECTO:** 020306010103 Modernización del comercio tradicional  
**OBJETIVO DEL PROGRAMA PRESUPUESTARIO:** Se refiere al conjunto de acciones que se llevan a cabo para la modernización y rehabilitación de plazas, jardines públicos, centros comerciales y demás infraestructura en donde se prestan servicios comunales, contando con la participación de los diferentes niveles de gobierno incluyendo la iniciativa privada.  
**DEPENDENCIA GENERAL:** NOO DIRECCIÓN DE DESARROLLO ECONÓMICO  
**DEPENDENCIA AUXILIAR:** 132 Desarrollo Comercial y de Servicios

**NOMBRE DEL INDICADOR:** Porcentaje en la licitación para la construcción de los nuevos centros de esparcimiento público municipal.  
**FÓRMULA DEL CÁLCULO:** (Licitación para la construcción de nuevos centros de esparcimiento público municipal realizadas/licitación para la construcción de nuevos centros de esparcimiento público municipal programadas)\*100  
**INTERPRETACIÓN:** N/A  
**DIMENSIÓN QUE ATIENDE:** Eficiencia  
**DESCRIPCIÓN DEL FACTOR DE COMPARACIÓN:** N/A  
**ÁMBITO GEOGRÁFICO:** Municipal  
**COBERTURA:** Todo el municipio  
**LÍNEA BASE:** Ejercicio fiscal 2019

### COMPORTAMIENTO DE LAS VARIABLES DURANTE EL CUARTO TRIMESTRE

VARIABLE	UNIDAD DE MEDIDA	OPERACIÓN	META ANUAL	AVANCE TRIMESTRAL				AVANCE ACUMULADO			
				PROG.	%	ALCAN.	%	PROG.	%	ALCAN.	%
Licitación para la construcción de nuevos centros de esparcimiento público municipal realizadas		0	0	0	0.00%	0	0.00%	0	0.00%	0	0.00%
Licitación para la construcción de nuevos centros de esparcimiento público municipal programadas		0	0	0	0.00%	0	0.00%	0	0.00%	0	0.00%

### COMPORTAMIENTO DEL INDICADOR

#### DESCRIPCIÓN DE LA META ANUAL

META ANUAL	CUARTO TRIMESTRE							
	AVANCE TRIMESTRAL				AVANCE ACUMULADO			
	PROG.	ALC.	EFN	SEMAFORO	PROG.	ALC.	EFN	SEMAFORO
0.00	0.00	0.00	0.00	VERDE	0.00	0.00	0.00	VERDE

DESCRIPCIÓN DE RESULTADOS Y JUSTIFICACIÓN EN CASO DE VARIACIÓN SUPERIOR A +/- 10 POR CIENTO RESPECTO A LO PROGRAMADO

Actividad no programada

EVALUACIÓN DEL INDICADOR

Actividad no programada

ELABORÓ  
  
 Jaime Ernesto Hernández Merino  
 Auxiliar Administrativo

VALIDÓ  
  
 C. Noe Maldonado Rojas  
 Encargado de Despacho de la Dirección de Industria y Comercio





## FICHAS TÉCNICA DE SEGUIMIENTO DE INDICADORES 2020 DE GESTIÓN O ESTRATÉGICOS



**PILAR / EJE TRANSVERSAL:** Pilar 2: Económico

**TEMA DE DESARROLLO:** Infraestructura y modernización de los servicios comunales

**PROGRAMA PRESUPUESTARIO:** 02020601 Modernización de los servicios comunales

**PROYECTO:** 020206010101 Modernización del comercio tradicional

**OBJETIVO DEL PROGRAMA PRESUPUESTARIO:** Se refiere al conjunto de acciones que se llevan a cabo para la modernización y rehabilitación de plazas, jacones públicos, centros comerciales y demás infraestructura en donde se presten servicios comunales, contando con la participación de los diferentes niveles de gobierno incluyendo la iniciativa privada.

**DEPENDENCIA GENERAL:** NO0 DIRECCIÓN DE DESARROLLO ECONÓMICO

**DEPENDENCIA AUXILIAR:** 152 Desarrollo Comercial y de Servicios

---

**NOMBRE DEL INDICADOR:** Porcentaje en la construcción de los nuevos centros de esparcimiento público municipal.

**FÓRMULA DEL CÁLCULO:** (Construcción de nuevos centros de esparcimiento público municipal realizados/Construcción de nuevos centros de esparcimiento público municipal programados)\*100

**INTERPRETACIÓN:** N/A

**DIMENSIÓN QUE ATIENDE:** Eficiencia **FRECUENCIA DE MEDICIÓN:**

**DESCRIPCIÓN DEL FACTOR DE COMPARACIÓN:** N/A **TIPO DE INDICADOR:**

**ÁMBITO GEOGRÁFICO:** Municipal

**COBERTURA:** Todo el municipio

**LÍNEA BASE:** Ejercicio fiscal 2019

### COMPORTAMIENTO DE LAS VARIABLES DURANTE EL CUARTO TRIMESTRE

VARIABLE	UNIDAD DE MEDIDA	OPERACIÓN	META ANUAL	AVANCE TRIMESTRAL				AVANCE ACUMULADO			
				PROG.	%	ALCAN.	%	PROG.	%	ALCAN.	%
Construcción de nuevos centros de esparcimiento público municipal realizados		Sumable	0	0	0.00%	0	0.00%	0	0.00%	0	0.00%
Construcción de nuevos centros de esparcimiento público municipal programados			0	0	0.00%	0	0.00%	0	0.00%	0	0.00%

### COMPORTAMIENTO DEL INDICADOR

#### DESCRIPCIÓN DE LA META ANUAL

META ANUAL	CUARTO TRIMESTRE							
	AVANCE TRIMESTRAL				AVANCE ACUMULADO			
0.00	PROG.	ALC.	EFM.	SEMAFORO	PROG.	ALC.	EFM.	SEMAFORO
	0.00	0.00	0.00	● VERDE ●	0.00	0.00	0.00	● VERDE ●

DESCRIPCIÓN DE RESULTADOS Y JUSTIFICACIÓN EN CASO DE VARIACIÓN SUPERIOR A +- 10 POR CIENTO RESPECTO A LO PROGRAMADO

Actividad no programada

#### EVALUACIÓN DEL INDICADOR

Actividad no programada

ELABORÓ

Ernesto Hernández Matino  
Auxiliar Administrativo

VALIDÓ

C. Noe Maldonado Rojas  
Encargado de Despacho de la Dirección de Industria y Comercio





## FICHAS TÉCNICA DE SEGUIMIENTO DE INDICADORES 2020 DE GESTION O ESTRATEGICOS



**PILAR / EJE TRANSVERSAL:**

Pilar 2: Económico

**TEMA DE DESARROLLO:**

Infraestructura y modernización de los servicios comunales

**PROGRAMA PRESUPUESTARIO:**

02020601 Modernización de los servicios comunales

**PROYECTO:**

0201060101 Modernización del comercio tradicional

**OBJETIVO DEL PROGRAMA PRESUPUESTARIO:**

Se refiere al conjunto de acciones que se lleven a cabo para la modernización y rehabilitación de plazas, jardines públicos, centros comerciales y demás infraestructura en donde se prestan servicios comunales, contando con la participación de los diferentes niveles de gobierno incluyendo la iniciativa privada.

**DEPENDENCIA GENERAL:**

NOO DIRECCIÓN DE DESARROLLO ECONOMICO

**DEPENDENCIA AUXILIAR:**

192 Desarrollo Comercial y de Servicios

**NOMBRE DEL INDICADOR:**

Presencia en la programación del mantenimiento a los centros de esparcimiento público municipal.

**FÓRMULA DEL CÁLCULO:**

(Acciones de mantenimiento a los centros de esparcimiento público municipal autorizadas/Acciones de mantenimiento a los centros de esparcimiento público municipal programadas)\* 100

**INTERPRETACIÓN:**

N/A

**DIMENSIÓN QUE ATIENDE:**

Eficiencia

**FRECUENCIA DE MEDICIÓN:**

Trimestral

**DESCRIPCIÓN DEL FACTOR DE COMPARACIÓN:**

N/A

**TIPO DE INDICADOR:**

Gestión

**AMBITO GEOGRAFICO:**

Municipal

**COBERTURA:**

Todo el municipio

**LÍNEA BASE:**

Ejercicio fiscal 2019

### COMPORTAMIENTO DE LAS VARIABLES DURANTE EL CUARTO TRIMESTRE

VARIABLE	UNIDAD DE MEDIDA	OPERACIÓN	META ANUAL	AVANCE TRIMESTRAL				AVANCE ACUMULADO			
				PROG.	%	ALCAN.	%	PROG.	%	ALCAN.	%
Acciones de mantenimiento a los centros de esparcimiento público municipal autorizadas	0	0	0	0	0.00%	0	0.00%	0	0.00%	0	0.00%
Acciones de mantenimiento a los centros de esparcimiento público municipal programadas	0	0	0	0	0.00%	0	0.00%	0	0.00%	0	0.00%

### COMPORTAMIENTO DEL INDICADOR

#### DESCRIPCIÓN DE LA META ANUAL

META ANUAL	CUARTO TRIMESTRE				AVANCE ACUMULADO			
	PROG.	ALC.	EFK	SEMAFORO	PROG.	ALC.	EFK	SEMAFORO
0.00	0.00	0.00	0.00	VERDE	0.00	0.00	0.00	VERDE

DESCRIPCIÓN DE RESULTADOS Y JUSTIFICACIÓN EN CASO DE VARIACIÓN SUPERIOR A +- 10 POR CIENTO RESPECTO A LO PROGRAMADO

Actividad no programada

#### EVALUACIÓN DEL INDICADOR


Actividad no programada

ELABORÓ

Ernesto Hernández Merino  
Auxiliar Administrativo

VALIDÓ

C. Noe Maldonado Rojas  
Encargado de Despacho de la Dirección de Industria y Comercio





## FICHAS TÉCNICA DE SEGUIMIENTO DE INDICADORES 2020 DE GESTION O ESTRATEGICOS



**PILAR / EJE TRANSVERSAL:**

Pilar 2: Económico

**TEMA DE DESARROLLO:**

Infraestructura y modernización de los servicios comunales

**PROGRAMA PRESUPUESTARIO:**

02020803 Modernización de los servicios comunales

**PROYECTO:**

020206010101 Modernización del comercio tradicional

**OBJETIVO DEL PROGRAMA PRESUPUESTARIO:**

Se refiere al conjunto de acciones que se llevarán a cabo para la modernización y rehabilitación de plazas, jardines públicos, centros comerciales y demás infraestructura en donde se presten servicios comunales, contando con la participación de los diferentes niveles de gobierno incluyendo la iniciativa privada.

**DEPENDENCIA GENERAL:**

NDO DIRECCIÓN DE DESARROLLO ECONOMICO

**DEPENDENCIA AUXILIAR:**

192 Desarrollo Comercial y de Servicios

**NOMBRE DEL INDICADOR:**

Porcentaje en el mantenimiento a los centros de esparcimiento público municipal

**FÓRMULA DEL CÁLCULO:**

(Mantenimiento a los centros de esparcimiento público municipal realizado/Mantenimiento a los centros de esparcimiento público municipal autorizado)\*100

**INTERPRETACIÓN:**

Acciones en beneficio al esparcimiento público del municipio.

**DIMENSIÓN QUE ATIENDE:**

Eficiencia

**FRECUENCIA DE MEDICIÓN:**

Trimestral

**DESCRIPCIÓN DEL FACTOR DE COMPARACIÓN:**

acciones a centros de esparcimiento público a nivel municipal

**TIPO DE INDICADOR:**

Gestión

**AMBITO GEOGRAFICO:**

Municipal

**COBERTURA:**

Todo el municipio

**LÍNEA BASE:**

Ejercicio fiscal 2019

### COMPORTAMIENTO DE LAS VARIABLES DURANTE EL CUARTO TRIMESTRE

VARIABLE	UNIDAD DE MEDIDA	OPERACIÓN	META ANUAL	AVANCE TRIMESTRAL				AVANCE ACUMULADO			
				PROG.	%	ALCAN.	%	PROG.	%	ALCAN.	%
Mantenimiento a los centros de esparcimiento público municipal realizado	centro de esparcimiento	Sumable	0	0	0.00%	0	0.00%	0	0.00%	0	0.00%
Mantenimiento a los centros de esparcimiento público municipal autorizado	centro de esparcimiento	Sumable	0	0	0.00%	0	0.00%	0	0.00%	0	0.00%

0

### COMPORTAMIENTO DEL INDICADOR

### DESCRIPCIÓN DE LA META ANUAL

META ANUAL	CUARTO TRIMESTRE							
	AVANCE TRIMESTRAL				AVANCE ACUMULADO			
0.00	PROG.	ALC.	EFN	SEMAFORO	PROG.	ALC.	EFN	SEMAFORO
0.00	0.00	0.00	0.00	VERDE	0.00	0.00	0.00	VERDE

DESCRIPCIÓN DE RESULTADOS Y JUSTIFICACIÓN EN CASO DE VARIACIÓN SUPERIOR A +/- 10 POR CIENTO RESPECTO A LO PROGRAMADO

Actividad a evaluar hasta el 4to trimestre

### EVALUACIÓN DEL INDICADOR


Actividad a evaluar hasta el 4to trimestre

ELABORÓ

Ernesto Hernández Merino  
Auxiliar Administrativo

VALIDO

C. Noe Maldonado Rojas  
Encargado de Despacho de la Dirección de Industria y Comercio





## FICHAS TÉCNICA DE SEGUIMIENTO DE INDICADORES 2020 DE GESTION O ESTRATEGICOS



**PILAR / EJE TRANSVERSAL:**

Pilar 2: Económico

**TEMA DE DESARROLLO:**

Infraestructura y modernización de los servicios comunales

**PROGRAMA PRESUPUESTARIO:**

02020401 Modernización de los servicios comunales

**PROYECTO:**

020206010203 Modernización del comercio tradicional

**OBJETIVO DEL PROGRAMA PRESUPUESTARIO:**

Se refiere al conjunto de acciones que se llevan a cabo para la modernización y rehabilitación de plazas, jardines públicos, centros comerciales y demás infraestructura en donde se presten servicios comunales, contando con la participación de los diferentes niveles de gobierno incluyendo la iniciativa privada.

**DEPENDENCIA GENERAL:**

NOO DIRECCIÓN DE DESARROLLO ECONOMICO

**DEPENDENCIA AUXILIAR:**

822 Desarrollo Comercial y de Servicios

**NOMBRE DEL INDICADOR:**

Porcentaje en la programación del mantenimiento a los panteones municipales.

**FÓRMULA DEL CÁLCULO:**

(Acciones de mantenimiento a los panteones municipales realizados/Acciones de mantenimiento a los panteones municipales programados)\*100

**INTERPRETACIÓN:**

Eficiencia

FRECUENCIA DE MEDICIÓN:

**DIMENSIÓN QUE ATIENDE:**

Eficiencia

TIPO DE INDICADOR:

**DESCRIPCIÓN DEL FACTOR DE COMPARACIÓN:**

Municipal

**AMBITO GEOGRAFICO:**

Municipal

**COBERTURA:**

Todo el municipio

**LÍNEA BASE:**

Ejercicio Fiscal 2019

### COMPORTAMIENTO DE LAS VARIABLES DURANTE EL CUARTO TRIMESTRE

VARIABLE	UNIDAD DE MEDIDA	OPERACIÓN	META ANUAL	AVANCE TRIMESTRAL				AVANCE ACUMULADO			
				PROG.	%	ALCAN.	%	PROG.	%	ALCAN.	%
Acciones de mantenimiento a los panteones municipales realizados		0	0	0	0.00%	0	0.00%	0	0.00%	0	0.00%
Acciones de mantenimiento a los panteones municipales programadas		0	0	0	0.00%	0	0.00%	0	0.00%	0	0.00%

### COMPORTAMIENTO DEL INDICADOR

#### DESCRIPCIÓN DE LA META ANUAL

META ANUAL	CUARTO TRIMESTRE				AVANCE ACUMULADO			
	PROG.	ALC.	EFM	SEMAFORO	PROG.	ALC.	EFM	SEMAFORO
0.00	0.00	0.00	0.00	VERDE	0.00	0.00	0.00	VERDE

DESCRIPCIÓN DE RESULTADOS Y JUSTIFICACIÓN EN CASO DE VARIACIÓN SUPERIOR A +- 10 POR CIENTO RESPECTO A LO PROGRAMADO

Actividad no programada / La dirección de Industria y Comercio no cuenta como actividad el mantenimiento de panteones municipales, debido que solo apoya en comisiones por el 1 y 2 de noviembre.

#### EVALUACIÓN DEL INDICADOR


Actividad no programada

ELABORÓ

C. Jaime Ernesto Hernandez Macho  
Auxiliar Administrativo

VALIDÓ

C. Noé Maldonado Rojas  
Encargado de Despacho de la Dirección de Industria y Comercio





PBRM-08b FICHAS TÉCNICA DE SEGUIMIENTO DE INDICADORES 2020  
DE GESTIÓN O ESTRATÉGICO



PILAR / EJE TRANSVERSAL:

Pilar 1: SocialPILAR

TEMA DE DESARROLLO:

Educación Incluyente y de calidad

PROGRAMA PRESUPUESTARIO:

02050101 Educación básica

PROYECTO:

020501010106 Apoyo municipal a la educación básica

OBJETIVO DEL PROGRAMA PRESUPUESTARIO:

Engloba las acciones de apoyo tendientes al mejoramiento de los servicios de educación en los diferentes sectores de la población en sus niveles inicial, preescolar, primaria y secundaria conforme a los programas de estudio establecidos en el Plan y programas autorizados por la SEP, asimismo incluye las acciones de apoyo para el fortalecimiento de la formación, actualización, capacitación y profesionalización de docentes y administrativos en concordancia con las necesidades del proceso educativo

DEPENDENCIA GENERAL:

000 EDUCACIÓN CULTURAL Y BIENESTAR SOCIAL

DEPENDENCIA AUXILIAR:

241 Educación

ESTRUCTURA DEL INDICADOR

NOMBRE DEL INDICADOR:

Tasa de variación en el mejoramiento de la Infraestructura física educativa

FÓRMULA DEL CÁLCULO:

$\left(\frac{\text{Infraestructura física educativa mejorada en el año actual}}{\text{Infraestructura física educativa mejorada en el año anterior}} - 1\right) * 100$

INTERPRETACIÓN:

Se establece el total de Instituciones educativas que mejorarán su Infraestructura física

DIMENSIÓN QUE ATIENDE:

Eficiencia

FRECUENCIA DE MEDICIÓN:

Anual

DESCRIPCIÓN DEL FACTOR DE COMPARACIÓN:

Infraestructura Mejorada

TIPO DE INDICADOR:

Estratégico

ÁMBITO GEOGRÁFICO:

Municipal

COBERTURA:

Todo el Municipio.

LINEA BASE:

Ejercicio fiscal 2019

COMPORTAMIENTO DE LAS VARIABLES DURANTE EL CUARTO TRIMESTRE

VARIABLE	UNIDAD DE MEDIDA	OPERACIÓN	META ANUAL	AVANCE TRIMESTRAL				AVANCE ACUMULADO			
				PROG.	%	ALCAN.	%	PROG.	%	ALCAN.	%
Infraestructura física educativa mejorada en el año actual	Invitación	Sumable	2	2	100.00%	2	100.00%	2	100.00%	2	100.00%
Infraestructura física educativa mejorada en el año anterior	Invitación	Sumable	16	16	100.00%	15	93.75%	16	100.00%	15	93.75%

COMPORTAMIENTO DEL INDICADOR

DESCRIPCIÓN DE LA META ANUAL:

META ANUAL	CUARTO TRIMESTRE				AVANCE ACUMULADO			
	PROG.	ALC.	EP%	SEMAFORO	PROG.	ALC.	EP%	SEMAFORO
-87.50	-87.50	-86.67	99.05	VERDE	-87.50	-86.67	99.05	VERDE

DESCRIPCIÓN DE RESULTADOS Y JUSTIFICACIÓN EN CASO DE VARIACIÓN SUPERIOR A +/- 10 POR CIENTO RESPECTO A LO PROGRAMADO

Para el ejercicio 2020, en materia de infraestructura no se registran cambios ni movimientos respecto a lo informado en el primer trimestre debido a la emergencia sanitaria vigente hasta la fecha, la cual, ha generado una detención total en las actividades de las escuelas del municipio.

EVALUACIÓN DEL INDICADOR


Se tienen avances, sin embargo la meta se evalúa al final del ejercicio fiscal

ELABORÓ

Lic. Martín Nava Sandoval  
Coordinador Administrativo

Vo.Bo.

Mtro. Angel Javier Cazcano Belmont  
Director de Educación y Cultura





PbRM-08b FICHAS TÉCNICA DE SEGUIMIENTO DE INDICADORES 2020  
DE GESTIÓN O ESTRATÉGICO



PILAR / EJE TRANSVERSAL:

Pilar 1: SocialPILAR

TEMA DE DESARROLLO:

Educación incluyente y de calidad

PROGRAMA PRESUPUESTARIO:

02050101 Educación básica

PROYECTO:

020501010106 Apoyo municipal a la educación básica

OBJETIVO DEL PROGRAMA PRESUPUESTARIO:

Engloba las acciones de apoyo tendientes al mejoramiento de los servicios de educación en los diferentes sectores de la población en sus niveles inicial, preescolar, primaria y secundaria conforme a los programas de estudio establecidos en el Plan y programas autorizados por la SEP, asimismo incluye las acciones de apoyo para el fortalecimiento de la formación, actualización, capacitación y profesionalización de docentes y administrativos en concordancia con las necesidades del proceso educativo

DEPENDENCIA GENERAL:

000 EDUCACIÓN CULTURAL Y BIENESTAR SOCIAL

DEPENDENCIA AUXILIAR:

141 Educación

ESTRUCTURA DEL INDICADOR

NOMBRE DEL INDICADOR:

Tasa de variación en el número de certificaciones de escuelas dignas

FÓRMULA DEL CÁLCULO:

$(\text{Certificaciones de escuelas dignas a planteles educativos en el año actual} / \text{Certificaciones de escuelas dignas a planteles educativos en el año anterior}) \cdot 100$

INTERPRETACIÓN:

Se compara el número de certificaciones a escuelas en comparación con el año anterior

DIMENSIÓN QUE ATIENDE:

Eficiencia

FRECUENCIA DE MEDICIÓN:

Anual

DESCRIPCIÓN DEL FACTOR DE COMPARACIÓN:

Certificación de escuelas a nivel municipal.

TIPO DE INDICADOR:

Estratégico

ÁMBITO GEOGRÁFICO:

Municipal

COBERTURA:

Todo el Municipio.

LÍNEA BASE:

Ejercicio fiscal 2015

COMPORTAMIENTO DE LAS VARIABLES DURANTE EL CUARTO TRIMESTRE

VARIABLE	UNIDAD DE MEDIDA	OPERACIÓN	META ANUAL	AVANCE TRIMESTRAL				AVANCE ACUMULADO			
				PROG.	ALC.	EF%	SEMÁFORO	PROG.	ALC.	EF%	SEMÁFORO
Certificaciones de escuelas dignas a planteles educativos en el año actual	Invitación	Sumable	0	0	0.00%	0	0.00%	0	0.00%	0	0.00%
Certificaciones de escuelas dignas a planteles educativos en el año anterior	Invitación	Sumable	0	0	0.00%	0	0.00%	0	0.00%	0	0.00%

COMPORTAMIENTO DEL INDICADOR

DESCRIPCIÓN DE LA META ANUAL:

META ANUAL	CUARTO TRIMESTRE							
	AVANCE TRIMESTRAL				AVANCE ACUMULADO			
	PROG.	ALC.	EF%	SEMÁFORO	PROG.	ALC.	EF%	SEMÁFORO
0.00	0.00	0.00	0.00	VERDE	0.00	0.00	0.00	VERDE

DESCRIPCIÓN DE RESULTADOS Y JUSTIFICACIÓN EN CASO DE VARIACIÓN SUPERIOR A +/- 10 POR CIENTO RESPECTO A LO PROGRAMADO

No se cuentan aun con los instrumentos administrativos que nos permitan evaluar, certificar o comprobar la certificación de escuelas dignas en Valle de Chalco Solidaridad. Actividad cancelada conforme a reconducción de metas

EVALUACIÓN DEL INDICADOR

se recomienda buscar alternativas de solución para cumplir las metas trazadas

ELABORÓ

Lic. Martín Nava Sandoval  
Coordinador Administrativo

Vo.Bo.

Mtro. Ángel Javier Lázcano Belmont  
Director de Educación y Cultura





PBRM-08b FICHAS TÉCNICA DE SEGUIMIENTO DE INDICADORES 2020  
DE GESTIÓN O ESTRATÉGICO



PILAR / EJE TRANSVERSAL:  
TEMA DE DESARROLLO:  
PROGRAMA PRESUPUESTARIO:  
PROYECTO:

Pilar 1: SoCia PILAR  
Educación Incluyente y de calidad  
02050101 Educación básica  
0205010106 Apoyo municipal a la educación básica

OBJETIVO DEL PROGRAMA PRESUPUESTARIO:

Engloba las acciones de apoyo tendientes al mejoramiento de los sentidos de educación en los diferentes sectores de la población en sus niveles inicial, preescolar, primaria y secundaria conforme a los programas de estudio establecidos en el Plan y programas autorizados por la SEP, asimismo incluye las acciones de apoyo para el fortalecimiento de la formación, actualización, capacitación y profesionalización de docentes y administrativos en concordancia con las necesidades del proceso educativo

DEPENDENCIA GENERAL:

000 EDUCACIÓN CULTURAL Y BIENESTAR SOCIAL

DEPENDENCIA AUXILIAR:

141 Educación

ESTRUCTURA DEL INDICADOR

NOMBRE DEL INDICADOR: Porcentaje de planteles educativos de nivel básico  
 FÓRMULA DEL CÁLCULO: (Planteles educativos de nivel básico mejorados/Planteles educativos de nivel básico programados a mejorar)\*100 INTERPRETACIÓN:  
 INTERPRETACIÓN: Se compara el número de certificaciones a escuelas en comparación con el año anterior  
 DIMENSIÓN QUE ATIENDE: Eficiencia FRECUENCIA DE MEDICIÓN: Semestral  
 DESCRIPCIÓN DEL FACTOR DE COMPARACIÓN: Planteles mejorados TIPO DE INDICADOR: Gestión  
 AMBITO GEOGRAFICO: Municipal  
 COBERTURA: Todo el Municipio  
 LINEA BASE: Ejercicio fiscal 2019

COMPORTAMIENTO DE LAS VARIABLES DURANTE EL CUARTO TRIMESTRE

VARIABLE	UNIDAD DE MEDIDA	OPERACIÓN	META ANUAL	AVANCE TRIMESTRAL				AVANCE ACUMULADO			
				PROG.	%	ALCAN.	%	PROG.	%	ALCAN.	%
Planteles educativos de nivel básico mejorados	Gestión	Sumable	0	0	0.00%	0	0.00%	0	0.00%	0	0.00%
Planteles educativos de nivel básico mejorados	Gestión	Sumable	0	0	0.00%	0	0.00%	0	0.00%	0	0.00%

COMPORTAMIENTO DEL INDICADOR

DESCRIPCIÓN DE LA META ANUAL:

META ANUAL	CUARTO TRIMESTRE							
	AVANCE TRIMESTRAL				AVANCE ACUMULADO			
	PROG.	ALC.	EF%	SEMÁFORO	PROG.	ALC.	EF%	SEMÁFORO
0.00	0.00	0.00	0.00	VERDE	0.00	0.00	0.00	VERDE

DESCRIPCIÓN DE RESULTADOS Y JUSTIFICACIÓN EN CASO DE VARIACIÓN SUPERIOR A +- 10 POR CIENTO RESPECTO A LO PROGRAMADO

Actividad no programada

EVALUACIÓN DEL INDICADOR

Actividad no programada

ELABORÓ

Lic. Martín Nava Sandoval  
Coordinador Administrativo

Vo.Bo.

Mtro. Ángel Javier Lezcano Belmont  
Director de Educación y Cultura





PBRM-08b FICHAS TÉCNICA DE SEGUIMIENTO DE INDICADORES 2020  
DE GESTIÓN O ESTRATÉGICO



PILAR / LÍNEA TRANSVERSAL:

Pilar I: SocialPILAR

TEMA DE DESARROLLO:

Educación Incluyente y de calidad

PROGRAMA PRESUPUESTARIO:

02050101 Educación básica

PROYECTO:

020501010106 Apoyo municipal a la educación básica

OBJETIVO DEL PROGRAMA PRESUPUESTARIO:

Engloba las acciones de apoyo tendientes al mejoramiento de los servicios de educación en los diferentes sectores de la población en sus niveles inicial, preescolar, primaria y secundaria conforme a los programas de estudio establecidos en el Plan y programas autorizados por la SEP, asimismo incluye las acciones de apoyo para el fortalecimiento de la formación, actualización, capacitación y profesionalización de docentes y administrativos en concordancia con las necesidades del proceso educativo

DEPENDENCIA GENERAL:

000 EDUCACIÓN CULTURAL Y BIENESTAR SOCIAL

DEPENDENCIA AUXILIAR:

141 Educación

ESTRUCTURA DEL INDICADOR

NOMBRE DEL INDICADOR:

Porcentaje de becas para el nivel de educación básica

FÓRMULA DEL CÁLCULO:

(Becas para el nivel de educación básica, otorgadas/Becas para los niveles de educación básica programadas) \* 100

INTERPRETACIÓN:

Becas otorgadas para los niveles de educación básica

DIMENSIÓN QUE ATIENDE:

Eficiencia

FRECUENCIA DE MEDICIÓN:

Semestral

DESCRIPCIÓN DEL FACTOR DE COMPARACIÓN:

Becas otorgadas

TIPO DE INDICADOR:

Gestión

ÁMBITO GEOGRÁFICO:

Municipal

COBERTURA:

Todo el Municipio.

LÍNEA BASE:

Ejercicio fiscal 2019

COMPORTAMIENTO DE LAS VARIABLES DURANTE EL CUARTO TRIMESTRE

VARIABLE	UNIDAD DE MEDIDA	OPERACIÓN	META ANUAL	AVANCE TRIMESTRAL				AVANCE ACUMULADO			
				PROG.	%	ALCAN.	%	PROG.	%	ALCAN.	%
Becas para el nivel de educación básica, otorgadas	Beneficiarios	Sumable	0	0	0.00%	0	0.00%	0	0.00%	0	0.00%
Becas para los niveles de educación básica programadas	Beneficiarios	Sumable	0	0	0.00%	0	0.00%	0	0.00%	0	0.00%

COMPORTAMIENTO DEL INDICADOR

DESCRIPCIÓN DE LA META ANUAL:

META ANUAL	CUARTO TRIMESTRE							
	AVANCE TRIMESTRAL				AVANCE ACUMULADO			
	PROG.	ALC.	EF%	SEMÁFORO	PROG.	ALC.	EF%	SEMÁFORO
0.00	0.00	0.00	0.00	VERDE	0.00	0.00	0.00	VERDE

DESCRIPCIÓN DE RESULTADOS Y JUSTIFICACIÓN EN CASO DE VARIACIÓN SUPERIOR A +- 10 POR CIENTO RESPECTO A LO PROGRAMADO

derivado a la contingencia por covid-19 diversas indicadores fueron cancelados para atender la salud de la población

EVALUACIÓN DEL INDICADOR


se recomienda buscar alternativas de solución para cumplir las metas trazadas

ELABORÓ

Lic. Martín Nava Sandoval

Vo.Bo.

Mtro. Angel Javier Lazzano Belmont







PIAR / EJE TRANSVERSAL:  
TEMA DE DESARROLLO:  
PROGRAMA PRESUPUESTARIO:  
PROYECTO:

Pilar 1: SocialPIAR  
Educación Incluyente y de calidad  
02050101 Educación básica  
0205010106 Apoyo municipal a la educación básica

OBJETIVO DEL PROGRAMA PRESUPUESTARIO:

Engloba las acciones de apoyo tendientes al mejoramiento de los servicios de educación en los diferentes sectores de la población en sus niveles inicial, preescolar, primaria y secundaria conforme a los programas de estudio establecidos en el Plan y programas autorizados por la SEP, asimismo incluye las acciones de apoyo para el fortalecimiento de la formación, actualización, capacitación y profesionalización de docentes y administrativos en concordancia con las necesidades del proceso educativo

DEPENDENCIA GENERAL:

000 EDUCACIÓN CULTURAL Y BIENESTAR SOCIAL

DEPENDENCIA AUXILIAR:

141 Educación

Coordinador Administrativo

Director de Educación y Cultura

**ESTRUCTURA DEL INDICADOR**

NOMBRE DEL INDICADOR: Porcentaje de mantenimiento y equipamiento a planteles educativos  
 FÓRMULA DEL CÁLCULO:  $(\text{Mantenimiento y equipamiento a planteles educativos realizados} / \text{Mantenimiento y equipamiento a planteles educativos programados}) * 100$   
 INTERPRETACIÓN: N/A  
 DIMENSIÓN QUE ATIENDE: Eficiencia FRECUENCIA DE MEDICIÓN: Semestral  
 DESCRIPCIÓN DEL FACTOR DE COMPARACIÓN: N/A TIPO DE INDICADOR: Gestión  
 ÁMBITO GEOGRÁFICO: N/A  
 COBERTURA: N/A  
 LÍNEA BASE: Ejercicio fiscal 2019

**COMPORTAMIENTO DE LAS VARIABLES DURANTE EL CUARTO TRIMESTRE**

VARIABLE	UNIDAD DE MEDIDA	OPERACIÓN	META ANUAL	AVANCE TRIMESTRAL				AVANCE ACUMULADO			
				PROG.	%	ALCAN.	%	PROG.	%	ALCAN.	%
Mantenimiento y equipamiento a planteles educativos realizados	0	N/A	0	0	0.00%	0	0.00%	0	0.00%	0	0.00%
Mantenimiento y equipamiento a planteles educativos programados	0	N/A	0	0	0.00%	0	0.00%	0	0.00%	0	0.00%

**COMPORTAMIENTO DEL INDICADOR**

**DESCRIPCIÓN DE LA META ANUAL:**

META ANUAL	CUARTO TRIMESTRE							
	AVANCE TRIMESTRAL				AVANCE ACUMULADO			
	PROG.	ALC.	EF%	SEMÁFORO	PROG.	ALC.	EF%	SEMÁFORO
0.00	0.00	0.00	0.00	VERDE	0.00	0.00	0.00	VERDE

**DESCRIPCIÓN DE RESULTADOS Y JUSTIFICACIÓN EN CASO DE VARIACIÓN SUPERIOR A +- 10 POR CIENTO RESPECTO A LO PROGRAMADO**

Actividad no programada

**EVALUACIÓN DEL INDICADOR**


Actividad no programada

ELABORÓ

Lic. Martín Nava Sandoval

Vo.Bo.

Mtro. Angel Javier Lazcano Belmont



**PbRM-08b FICHAS TÉCNICA DE SEGUIMIENTO DE INDICADORES 2020 DE GESTIÓN O ESTRATÉGICO**



PBRM-08b FICHAS TÉCNICA DE SEGUIMIENTO DE INDICADORES 2020  
DE GESTIÓN O ESTRATÉGICO



PILAR / EJE TRANSVERSAL:

Pilar 1: Social/PIUAR

TEMA DE DESARROLLO:

Educación Inuyente y de calidad

PROGRAMA PRESUPUESTARIO:

02050301 Educación básica

PROYECTO:

0205010106 Apoyo municipal a la educación básica

OBJETIVO DEL PROGRAMA PRESUPUESTARIO:

Engloba las acciones de apoyo tendientes al mejoramiento de los servicios de educación en los diferentes sectores de la población en sus niveles inicial, preescolar, primaria y secundaria conforme a los programas de estudio establecidos en el Plan y programas autorizados por la SEP, asimismo incluye las acciones de apoyo para el fortalecimiento de la formación, actualización, capacitación y profesionalización de docentes y administrativos en concordancia con las necesidades del proceso educativo

DEPENDENCIA GENERAL:

000 EDUCACIÓN CULTURAL Y BIENESTAR SOCIAL

DEPENDENCIA AUXILIAR:

341 Educación

Coordinador Administrativo

Director de Educación y Cultura

ESTRUCTURA DEL INDICADOR

NOMBRE DEL INDICADOR:

Porcentaje de solicitudes para becas

FÓRMULA DEL CÁLCULO:

(Solicitudes para becas validadas/Solicitudes para becas recibidas)\*100

INTERPRETACIÓN:

Porcentaje de solicitudes beneficiadas

DIMENSIÓN QUE ATIENDE:

Eficiencia

FRECUENCIA DE MEDICIÓN:

Semestral

DESCRIPCIÓN DEL FACTOR DE COMPARACIÓN:

Solicitudes de becas otorgadas

TIPO DE INDICADOR:

Gestión

AMBITO GEOGRÁFICO:

Municipal

COBERTURA:

Todo el Municipio.

LÍNEA BASE:

Ejercicio fiscal 2019

COMPORTAMIENTO DE LAS VARIABLES DURANTE EL CUARTO TRIMESTRE

VARIABLE	UNIDAD DE MEDIDA	OPERACIÓN	META ANUAL	AVANCE TRIMESTRAL				AVANCE ACUMULADO			
				PROG.	%	ALCAN.	%	PROG.	%	ALCAN.	%
Solicitudes para becas validadas	Renta	Sumable	0	0	0.00%	0	0.00%	0	0.00%	0	0.00%
Solicitudes para becas recibidas	Renta	Sumable	0	0	0.00%	0	0.00%	0	0.00%	0	0.00%

COMPORTAMIENTO DEL INDICADOR

DESCRIPCIÓN DE LA META ANUAL:

META ANUAL	CUARTO TRIMESTRE							
	AVANCE TRIMESTRAL				AVANCE ACUMULADO			
	PROG.	ALC.	EP%	SEMÁFORO	PROG.	ALC.	EP%	SEMÁFORO
0.00	0.00	0.00	0.00	VERDE	0.00	0.00	0.00	VERDE

DESCRIPCIÓN DE RESULTADOS Y JUSTIFICACIÓN EN CASO DE VARIACIÓN SUPERIOR A +- 10 POR CIENTO RESPECTO A LO PROGRAMADO

derivado a la contingencia por covid-19 diversos indicadores fueron cancelados para atender la salud de la población

EVALUACIÓN DEL INDICADOR


se recomienda buscar alternativas de solución para cumplir las metas trazadas

ELABORÓ

Cic. Martín Nava Sandoval

Vo.Bo.

Mtro. Ángel Javier Lozano Belmont





FICHAS TÉCNICA DE SEGUIMIENTO DE INDICADORES 2020  
DE GESTIÓN O ESTRATÉGICOS



**PILAR / EJE TRANSVERSAL:** Pilar 3: Territorial  
**TEMA DE DESARROLLO:** Ciudades y comunidades sostenibles  
**PROGRAMA PRESUPUESTARIO:** 01030301 Conservación del patrimonio público  
**PROYECTO:** 010303010101 Conservación, restauración y difusión del patrimonio cultural  
**OBJETIVO DEL PROGRAMA PRESUPUESTARIO:** Incluye las acciones encaminadas a mantener y transmitir el conocimiento del patrimonio público tangible e intangible, como devenir de la identidad de  
**DEPENDENCIA GENERAL:** ROO CASA DE LA CULTURA  
**DEPENDENCIA AUXILIAR:** 150 Cultura

**INDICADOR**

**NOMBRE DEL INDICADOR:** Tasa de variación en el registro de los bienes muebles e inmuebles propiedad del municipio  
**FÓRMULA DEL CÁLCULO:**  $\frac{\text{Bienes Inmuebles propiedad del municipio registrados en el año actual} - \text{Bienes Inmuebles propiedad del municipio registrados en el año anterior}}{\text{Bienes Inmuebles propiedad del municipio registrados en el año anterior}} * 100$   
**INTERPRETACIÓN:** Promoción de la conservación del patrimonio público a través del registro de bienes muebles del municipio  
**DIMENSIÓN QUE ATIENDE:** Eficiencia **FRECUENCIA DE MEDICIÓN:** Anual  
**DESCRIPCIÓN DEL FACTOR DE COMPARACIÓN:** Bienes Inmuebles registrados del año anterior **TIPO DE INDICADOR:** Estratégico  
**ÁMBITO GEOGRÁFICO:** Municipal  
**COBERTURA:** Todo el municipio  
**LINEA BASE:** Ejercicio fiscal 2019 FIN

**COMPORTAMIENTO DE LAS VARIABLES DURANTE EL CUARTO TRIMESTRE**

VARIABLE	UNIDAD DE MEDIDA	OPERACIÓN	META ANUAL	AVANCE TRIMESTRAL				AVANCE ACUMULADO			
				PROG.	ALCAN.	EP%	SEMAFORO	PROG.	ALCAN.	EP%	SEMAFORO
Bienes Inmuebles propiedad del municipio registrados en el año actual	Inmuebles	Sumable	8.00	8.00	8	100.00%	VERDE	8	8	100.00%	VERDE
Bienes Inmuebles propiedad del municipio registrados en el año anterior	Inmuebles	Sumable	0.00	0.00	0	0.00%	VERDE	0	0	0.00%	VERDE

**COMPORTAMIENTO DEL INDICADOR**

**DESCRIPCIÓN DE LA META ANUAL:**

META ANUAL	CUARTO TRIMESTRE							
	AVANCE TRIMESTRAL				AVANCE ACUMULADO			
	PROG.	ALC.	EP%	SEMAFORO	PROG.	ALC.	EP%	SEMAFORO
8.00	2.00	2.00	100.00	VERDE	8.00	8.00	100.00	VERDE

**DESCRIPCIÓN DE RESULTADOS Y JUSTIFICACIÓN EN CASO DE VARIACIÓN SUPERIOR A +/- 10 POR CIENTO RESPECTO A LO PROGRAMADO**

La actividad se llevó a cabo de acuerdo a lo planeado

**EVALUACIÓN DEL INDICADOR**

Se exhorta a seguir bajo esta forma de trabajo, para el siguiente ejercicio fiscal

ELABORÓ

C. Fabiola Elizabeth Laguna Ramírez  
Auxiliar Administrativo

VALIDÓ

Mtro. Javier Laccano Belmont  
Director de Educación y Cultura



OK  
Rec

Vertical text columns, likely bleed-through from the reverse side of the page. The text is extremely faint and illegible due to the quality of the scan.



FICHAS TÉCNICA DE SEGUIMIENTO DE INDICADORES 2020  
DE GESTIÓN O ESTRATÉGICOS



**PILAR / EJE TRANSVERSAL:** Pilar 3: Territorial  
**TEMA DE DESARROLLO:** Ciudades y comunidades sostenibles  
**PROGRAMA PRESUPUESTARIO:** 01030301 Conservación del patrimonio público  
**PROYECTO:** 010303010101 Conservación, restauración y difusión del patrimonio cultural  
**OBJETIVO DEL PROGRAMA PRESUPUESTARIO:** Incluye las acciones encaminadas a mantener y transmitir el conocimiento del patrimonio público tangible e intangible, como devenir de la identidad de  
**DEPENDENCIA GENERAL:** ROO CASA DE LA CULTURA  
**DEPENDENCIA AUXILIAR:** 150 Cultura

**OBJETIVO DEL PROGRAMA PRESUPUESTARIO**

**NOMBRE DEL INDICADOR:** Tasa de variación del mantenimiento realizado al patrimonio cultural, artístico e histórico  
**FÓRMULA DEL CÁLCULO:**  $\left(\frac{\text{Mantenimiento al patrimonio cultural, artístico e histórico realizado en el año actual}}{\text{Mantenimiento al patrimonio cultural, artístico e histórico realizado en el año anterior}} - 1\right) * 100$   
**INTERPRETACIÓN:** Mantenimientos realizados al patrimonio cultural, artístico e histórico  
**DIMENSIÓN QUE ATIENDE:** Eficiencia **FRECUENCIA DE MEDICIÓN:** Anual  
**DESCRIPCIÓN DEL FACTOR DE COMPARACIÓN:** Mantenimiento al patrimonio en el año anterior municipal **TIPO DE INDICADOR:** Estratégico  
**AMBITO GEOGRAFICO:** Municipal  
**COBERTURA:** Todo el municipio  
**LÍNEA BASE:** 2010

**COMPORTAMIENTO DE LAS VARIABLES DURANTE EL CUARTO TRIMESTRE**

VARIABLE	UNIDAD DE MEDIDA	OPERACIÓN	META ANUAL	AVANCE TRIMESTRAL				AVANCE ACUMULADO			
				PROG.	%	ALCAN.	%	PROG.	%	ALCAN.	%
Mantenimiento al patrimonio cultural, artístico e histórico realizado en el año actual	Acción	sumable	173.00	163	94.22%	163	100.00%	173	100.00%	173	100.00%
Mantenimiento en el patrimonio cultural, artístico e histórico realizado en el año anterior	Acción	sumable	0.00	0	0.00%	0	0.00%	0	0.00%	0	0.00%

**COMPORTAMIENTO DEL INDICADOR**

**DESCRIPCIÓN DE LA META ANUAL:**

META ANUAL	CUARTO TRIMESTRE							
	AVANCE TRIMESTRAL				AVANCE ACUMULADO			
	PROG.	ALC.	EF%	SEMAFORO	PROG.	ALC.	EF%	SEMAFORO
263.00	60.00	60.00	100.00	VERDE	163.00	163.00	100.00	VERDE

**DESCRIPCIÓN DE RESULTADOS Y JUSTIFICACIÓN EN CASO DE VARIACIÓN SUPERIOR A +/- 10 POR CIENTO RESPECTO A LO PROGRAMADO**

La actividad se llevó a cabo de acuerdo a lo planeado


**EVALUACIÓN DEL INDICADOR**

Se exhorta a seguir bajo esta forma de trabajo, para el siguiente ejercicio fiscal

ELABORÓ

*C. Fabiola Elizabeth Laguna Ramírez*  
C. Fabiola Elizabeth Laguna Ramírez  
Auxiliar Administrativo

VALIDÓ





FICHAS TÉCNICA DE SEGUIMIENTO DE INDICADORES 2020  
DE GESTIÓN O ESTRATÉGICOS



**PILAR / EJE TRANSVERSAL:** Pilar 3: Territorial  
**TEMA DE DESARROLLO:** Ciudades y comunidades sostenibles  
**PROGRAMA PRESUPUESTARIO:** 01030301 Conservación del patrimonio público  
**PROYECTO:** 010303010101 Conservación, restauración y difusión del patrimonio cultural  
**OBJETIVO DEL PROGRAMA PRESUPUESTARIO:** Incluye las acciones encaminadas a mantener y transmitir el conocimiento del patrimonio público tangible e Intangible, como devenir de la Identidad de  
**DEPENDENCIA GENERAL:** R00 CASA DE LA CULTURA  
**DEPENDENCIA AUXILIAR:** 150 Cultura

**ESTRUCTURA DEL INDICADOR**

**NOMBRE DEL INDICADOR:** Porcentaje de dictámenes realizados en materia de conservación y mantenimiento  
**FÓRMULA DEL CÁLCULO:** (Dictámenes en materia de conservación y mantenimiento realizados/Dictámenes en materia de conservación y mantenimiento programados)\*100  
**INTERPRETACIÓN:** Dictámenes en materia de conservación y mantenimiento municipal  
**DIMENSIÓN QUE ATIENDE:** Eficiencia **FRECUENCIA DE MEDICIÓN:** Semestral  
**DESCRIPCIÓN DEL FACTOR DE COMPARACIÓN:** Dictámenes realizados en materia de conservación y mantenimiento **TIPO DE INDICADOR:** Gestión  
**AMBITO GEOGRAFICO:** Municipal  
**COBERTURA:** Todo el municipio  
**LINEA BASE:** Ejercicio fiscal 2019

**COMPORTAMIENTO DE LAS VARIABLES DURANTE EL CUARTO TRIMESTRE**

VARIABLE	UNIDAD DE MEDIDA	OPERACIÓN	META ANUAL	AVANCE TRIMESTRAL				AVANCE ACUMULADO			
				PROG.	%	ALCAN.	%	PROG.	%	ALCAN.	%
Dictámenes en materia de conservación y mantenimiento realizados	Dictamen	Sumable	8.00	4	50.00%	4	100.00%	8	100.00%	8	100.00%
Dictámenes en materia de conservación y mantenimiento programados	Dictamen	Sumable	8.00	4	50.00%	4	100.00%	8	100.00%	8	100.00%

**COMPORTAMIENTO DEL INDICADOR**

**DESCRIPCIÓN DE LA META ANUAL:**

META ANUAL	CUARTO TRIMESTRE							
	AVANCE TRIMESTRAL				AVANCE ACUMULADO			
	PROG.	ALC.	EF%	SEMÁFORO	PROG.	ALC.	EF%	SEMÁFORO
8.00	4.00	4.00	100.00	■ VERDE ■	4.00	4.00	100.00	■ VERDE ■

**DESCRIPCIÓN DE RESULTADOS Y JUSTIFICACIÓN EN CASO DE VARIACIÓN SUPERIOR A ± 10 POR CIENTO RESPECTO A LO PROGRAMADO**


La actividad se llevó a cabo de acuerdo a lo planeado

**EVALUACIÓN DEL INDICADOR**

Se exhorta a seguir bajo esta forma de trabajo para el siguiente ejercicio fiscal

ELABORÓ

C. Fabiola Elizabeth Laguna Ramírez  
Auxiliar Administrativo



VALIDÓ

Mtro. Angel Javier Lázcano Belmont  
Director de Educación y Cultura



FICHAS TÉCNICA DE SEGUIMIENTO DE INDICADORES 2020  
DE GESTIÓN O ESTRATÉGICOS



**PILAR / EJE TRANSVERSAL:** Pilar 3: Territorial  
**TEMA DE DESARROLLO:** Ciudades y comunidades sostenibles  
**PROGRAMA PRESUPUESTARIO:** 01030301 Conservación del patrimonio público  
**PROYECTO:** 010303010101 Conservación, restauración y difusión del patrimonio cultural  
**OBJETIVO DEL PROGRAMA PRESUPUESTARIO:** Incluye las acciones encaminadas a mantener y transmitir el conocimiento del patrimonio público tangible e intangible, como devenir de la identidad de  
**DEPENDENCIA GENERAL:** ROO CASA DE LA CULTURA  
**DEPENDENCIA AUXILIAR:** 150 Cultura

**INDICADOR**

**NOMBRE DEL INDICADOR:** Porcentaje de visitas guiadas al patrimonio cultural municipal  
**FÓRMULA DEL CÁLCULO:** (Visitas guiadas al patrimonio público cultural, artístico e histórico realizadas/Visitas guiadas al patrimonio público cultural programadas)\*100  
**INTERPRETACIÓN:** Visitas guiadas al patrimonio público cultural, artístico e histórico  
**DIMENSIÓN QUE ATIENDE:** Eficiencia **FRECUENCIA DE MEDICIÓN:** Trimestral  
**DESCRIPCIÓN DEL FACTOR DE COMPARACIÓN:** Visitas guiadas al patrimonio público cultural, artístico e histórico municipal **TIPO DE INDICADOR:** Gestión  
**AMBITO GEOGRAFICO:** Municipal  
**COBERTURA:** Todo el municipio  
**LINEA BASE:** Ejercicio fiscal 2019

**COMPORTAMIENTO DE LAS VARIABLES DURANTE EL CUARTO TRIMESTRE**

c 2

VARIABLE	UNIDAD DE MEDIDA	OPERACIÓN	META ANUAL	AVANCE TRIMESTRAL				AVANCE ACUMULADO			
				PROG.	%	ALCAN.	%	PROG.	%	ALCAN.	%
Visitas guiadas al patrimonio público cultural, artístico e histórico realizadas	Visitas	Sumable	15.00	15	100.00%	15	100.00%	15	100.00%	15	100.00%
Visitas guiadas al patrimonio público cultural programadas	Visitas	Sumable	15.00	15	100.00%	15	100.00%	15	100.00%	15	100.00%

**COMPORTAMIENTO DEL INDICADOR**

**DESCRIPCIÓN DE LA META ANUAL:**

META ANUAL	CUARTO TRIMESTRE							
	AVANCE TRIMESTRAL				AVANCE ACUMULADO			
	PROG.	ALC.	EF%	SEMÁFORO	PROG.	ALC.	EF%	SEMÁFORO
15.00	5.00	5.00	100.00	VERDE	15.00	15.00	100.00	VERDE

**DESCRIPCIÓN DE RESULTADOS Y JUSTIFICACIÓN EN CASO DE VARIACIÓN SUPERIOR A +- 10 POR CIENTO RESPECTO A LO PROGRAMADO**

La actividad se llevó a cabo de acuerdo a lo planeado (Se realizó reconducción)

**EVALUACIÓN DEL INDICADOR**


Se exhorta a seguir bajo esta forma de trabajo, para el siguiente ejercicio fiscal

ELABORÓ

C. Fabiola Elizabeth Laguna Ramírez  
Auxiliar Administrativo

VALIDÓ

Mtro. Angel Javier Lozano Belmont  
Director de Educación y Cultura





FICHAS TÉCNICA DE SEGUIMIENTO DE INDICADORES 2020  
DE GESTIÓN O ESTRATÉGICOS



**PILAR / EJE TRANSVERSAL:** Pilar 3: Territorial  
**TEMA DE DESARROLLO:** Ciudades y comunidades sostenibles  
**PROGRAMA PRESUPUESTARIO:** 01030301 Conservación del patrimonio público  
**PROYECTO:** 010303010101 Conservación, restauración y difusión del patrimonio cultural  
**OBJETIVO DEL PROGRAMA PRESUPUESTARIO:** Incluye las acciones encaminadas a mantener y transmitir el conocimiento del patrimonio público tangible e intangible, como devenir de la identidad de  
**DEPENDENCIA GENERAL:** RDO CASA DE LA CULTURA  
**DEPENDENCIA AUXILIAR:** 150 Cultura

**COMPORTAMIENTO DEL INDICADOR**

**NOMBRE DEL INDICADOR:** Porcentaje de solicitudes atendidas de conservación y mantenimiento del patrimonio cultural, artístico e histórico.  
**FÓRMULA DEL CÁLCULO:** (Solicitudes de conservación y mantenimiento del patrimonio cultural, artístico e histórico atendidas/Solicitudes de conservación y mantenimiento del patrimonio cultural, artístico e histórico registradas)\*100  
**INTERPRETACIÓN:** Solicitudes atendidas en la conservación y mantenimiento del patrimonio cultural, artístico e histórico  
**DIMENSIÓN QUE ATIENDE:** Eficiencia **FRECUENCIA DE MEDICIÓN:** Semestral  
**DESCRIPCIÓN DEL FACTOR DE COMPARACIÓN:** Solicitudes atendidas en la conservación y mantenimiento del patrimonio cultural, artístico e histórico a nivel **TIPO DE INDICADOR:** Gestión  
**AMBITO GEOGRAFICO:** Municipal  
**COBERTURA:** Todo el municipio  
**LÍNEA BASE:** Ejercicio fiscal 2019

**COMPORTAMIENTO DE LAS VARIABLES DURANTE EL CUARTO TRIMESTRE**

VARIABLE	UNIDAD DE MEDIDA	OPERACIÓN	META ANUAL	AVANCE TRIMESTRAL				AVANCE ACUMULADO			
				PROG.	%	ALCAN.	%	PROG.	%	ALCAN.	%
Solicitudes de conservación y mantenimiento del patrimonio cultural, artístico e histórico atendidas	Solicitud	Sumable	8.00	4	50.00%	4	100.00%	8	100.00%	8	100.00%
Solicitudes de conservación y mantenimiento del patrimonio cultural, artístico e histórico registradas	Solicitud	Sumable	8.00	4	50.00%	4	100.00%	8	100.00%	8	100.00%

**COMPORTAMIENTO DEL INDICADOR**

**DESCRIPCIÓN DE LA META ANUAL:**

META ANUAL	CUARTO TRIMESTRE							
	AVANCE TRIMESTRAL				AVANCE ACUMULADO			
	PROG.	ALC.	EF%	SEMÁFORO	PROG.	ALC.	EF%	SEMÁFORO
8.00	4.00	4.00	100.00	VERDE	4.00	4.00	100.00	VERDE

**DESCRIPCIÓN DE RESULTADOS Y JUSTIFICACIÓN EN CASO DE VARIACIÓN SUPERIOR A +/- 10 POR CIENTO RESPECTO A LO PROGRAMADO**

La actividad se lleva a cabo de acuerdo a lo programado.

**EVALUACIÓN DEL INDICADOR**

Se exhorta a seguir bajo esta forma de trabajo para el siguiente ejercicio fiscal

ELABORÓ

C. Fabiola Elizabeth Laguna Ramírez  
Auxiliar Administrativo



VALIDÓ

Mtro. Ángel Javier Lázcano Belmont  
Director de Educación y Cultura





FICHAS TÉCNICA DE SEGUIMIENTO DE INDICADORES 2020  
DE GESTIÓN O ESTRATÉGICOS



**PILAR / EJE TRANSVERSAL:** Pilar 3: Territorial  
**TEMA DE DESARROLLO:** Ciudades y comunidades sostenibles  
**PROGRAMA PRESUPUESTARIO:** 01030301 Conservación del patrimonio público  
**PROYECTO:** 010303010101 Conservación, restauración y difusión del patrimonio cultural  
**OBJETIVO DEL PROGRAMA PRESUPUESTARIO:** Incluye las acciones encaminadas a mantener y transmitir el conocimiento del patrimonio público tangible e intangible, como devenir de la identidad de  
**DEPENDENCIA GENERAL:** R00 CASA DE LA CULTURA  
**DEPENDENCIA AUXILIAR:** 150 Cultura

**INDICADOR**

**NOMBRE DEL INDICADOR:** Porcentaje de cumplimiento del programa de difusión de las actividades culturales, artísticas e históricas.  
**FÓRMULA DEL CÁLCULO:** (Programa de difusión de actividades culturales, artísticas e históricas ejecutado/Programa de difusión de actividades culturales programado)\*100  
**INTERPRETACIÓN:** Programas de difusión y actividades culturales, artísticas e históricas  
**DIMENSIÓN QUE ATIENDE:** Eficiencia **FRECUENCIA DE MEDICIÓN:** Trimestral  
**DESCRIPCIÓN DEL FACTOR DE COMPARACIÓN:** Programas de difusión y actividades culturales, artísticas e históricas a nivel Municipal. **TIPO DE INDICADOR:** Gestión  
**AMBITO GEOGRÁFICO:** Municipal  
**COBERTURA:** Todo el municipio

**COMPORTAMIENTO DE LAS VARIABLES DURANTE EL CUARTO TRIMESTRE**

VARIABLE	UNIDAD DE MEDIDA	OPERACIÓN	META ANUAL	AVANCE TRIMESTRAL				AVANCE ACUMULADO			
				PROG.	%	ALCAN.	%	PROG.	%	ALCAN.	%
Programa de difusión de actividades culturales, artísticas e históricas ejecutado	Programa	Sumable	8.00	3	37.50%	3	100.00%	8	100.00%	8	100.00%
Programa de difusión de actividades culturales programado	Programa	Sumable	8.00	3	37.50%	3	100.00%	8	100.00%	8	100.00%

**CALENDARIZACIÓN TRIMESTRAL**

**COMPORTAMIENTO DEL INDICADOR**

**DESCRIPCIÓN DE LA META ANUAL:**

META ANUAL	CUARTO TRIMESTRE							
	AVANCE TRIMESTRAL				AVANCE ACUMULADO			
	PROG.	ALC.	EF%	SEMAFORO	PROG.	ALC.	EF%	SEMAFORO
8.00	3.00	3.00	100.00	VERDE	8.00	8.00	100.00	VERDE

**DESCRIPCIÓN DE RESULTADOS Y JUSTIFICACIÓN EN CASO DE VARIACIÓN SUPERIOR A +- 10 POR CIENTO RESPECTO A LO PROGRAMADO**

La actividad se llevó a cabo de acuerdo a lo planeado (Se realizó reconducción)

**EVALUACIÓN DEL INDICADOR**

Se exhorta a seguir bajo esta forma de trabajo, para el siguiente ejercicio fiscal

ELABORÓ

C. Fabiola Elizabeth Laguna Ramirez  
Auxiliar Administrativo



VALIDÓ

Mtro. Angel Javier Luciano Belmont  
Director de Educación y Cultura



FORM-08b FICHAS TÉCNICA DE SEGUIMIENTO DE INDICADORES 2020  
DE GESTIÓN O ESTRATÉGICO



**PILAR / EJE TRANSVERSAL:** Pilar 3: Territorial  
**TEMA DE DESARROLLO:** Ciudades y comunidades sostenibles  
**PROGRAMA PRESUPUESTARIO:** 02040201 Cultura y arte  
**PROYECTO:** 020402010102 Difusión de la cultura  
**OBJETIVO DEL PROGRAMA:** Acciones encaminadas a promover la difusión y desarrollo de las diferentes manifestaciones culturales y artísticas  
**DEPENDENCIA GENERAL:** R00 CASA DE LA CULTURA  
**DEPENDENCIA AUXILIAR:** 150 Cultura

**NOMBRE DEL INDICADOR:** Tasa de variación en la realización de eventos culturales  
**FÓRMULA DEL CÁLCULO:** ((Eventos culturales efectuados en el presente ejercicio/Eventos culturales efectuados en el año anterior)-1)\*100  
**INTERPRETACIÓN:** Mide la eficacia del total de eventos culturales realizados  
**DIMENSIÓN QUE ATIENDE:** Eficiencia  
**DESCRIPCIÓN DEL FACTOR DE:** eventos culturales a nivel municipal  
**CIUDADANÍA:** Eficiencia  
**ÁMBITO GEOGRÁFICO:** Municipal  
**COBERTURA:** Todo el Municipio.  
**LINEA BASE:** Ejercicio fiscal 2019

**FRECUENCIA DE MEDICIÓN:** Anual  
**TIPO DE INDICADOR:** Estratégico

COMPORTAMIENTO DE LAS VARIABLES DURANTE EL CUARTO TRIMESTRE

VARIABLE	UNIDAD DE MEDIDA	OPERACIÓN	META ANUAL	AVANCE TRIMESTRAL				AVANCE ACUMULADO			
				PROG.	%	ALCAN.	%	PROG.	%	ALCAN.	%
Eventos culturales efectuados en el presente ejercicio	Evento	Sumable	41	41	100.00%	41	100.00%	41	100.00%	41	100.00%
Eventos culturales efectuados en el año anterior	Evento	Sumable	45	36	80.00%	36	100.00%	36	80.00%	36	100.00%

COMPORTAMIENTO DEL INDICADOR

DESCRIPCIÓN DE LA META ANUAL:

META ANUAL	CUARTO TRIMESTRE				AVANCE ACUMULADO			
	PROG.	ALC.	EF%	SEMAFORO	PROG.	ALC.	EF%	SEMAFORO
-8.89	13.89	13.89	100.00	VERDE	13.89	13.89	100.00	VERDE

DESCRIPCIÓN DE RESULTADOS Y JUSTIFICACIÓN EN CASO DE VARIACIÓN SUPERIOR A +- 10 POR CIENTO RESPECTO A LO PROGRAMADO

La actividad se llevo a cabo de acuerdo a lo planeado (Se realizó reconducción)

EVALUACIÓN DEL INDICADOR

Se exhorta a seguir bajo esta forma de trabajo para el siguiente ejercicio fiscal.

ELABORÓ

*[Firma]*

C. Fabiola Elizabeth Laguna Ramirez  
Auxiliar Administrativo



Vo.Bo.

*[Firma]*

Mtro. Angel Javier Larcano Belmont  
Director de Educación y Cultura



PERM-085 FICHAS TÉCNICA DE SEGUIMIENTO DE INDICADORES 2020  
DE GESTIÓN O ESTRATÉGICO



**PILAR / EJE TRANSVERSAL:** Pilar 3: Territorial  
**TEMA DE DESARROLLO:** Ciudades y comunidades sostenibles  
**PROGRAMA PRESUPUESTARIO:** 02040201 Cultura y arte  
**PROYECTO:** 020402010102 Difusión de la cultura  
**OBJETIVO DEL PROGRAMA:** Acciones encaminadas a promover la difusión y desarrollo de las diferentes manifestaciones culturales y artísticas  
**PRELIMINAR:**  
**DEPENDENCIA GENERAL:** R00 CASA DE LA CULTURA  
**DEPENDENCIA AUXILIAR:** 150 Cultura

**NOMBRE DEL INDICADOR:** Porcentaje de Población municipal Incorporada a la actividad artística y cultura  
**FÓRMULA DEL CÁLCULO:** (Total de Asistentes registrados en eventos culturales y artísticos municipales/Total de la población municipal)\*100  
**INTERPRETACIÓN:** Mide la eficacia en el avance de eventos realizados  
**DIMENSIÓN QUE ATIENDE:** Eficiencia  
**DESCRIPCIÓN DEL FACTOR DE COMPARACIÓN:** Población municipal Inegi  
**FRECUENCIA DE MEDICIÓN:** Anual  
**TIPO DE INDICADOR:** Estratégico  
**ÁMBITO GEOGRÁFICO:** Municipal  
**COBERTURA:** Todo el Municipio.  
**LÍNEA BASE:** Ejercicio fiscal 2019

COMPORTAMIENTO DE LAS VARIABLES DURANTE EL CUARTO TRIMESTRE

VARIABLE	UNIDAD DE MEDIDA	OPERACIÓN	META ANUAL	AVANCE TRIMESTRAL				AVANCE ACUMULADO			
				PROG.	%	ALCAN.	%	PROG.	%	ALCAN.	%
Total de Asistentes registrados en eventos culturales y artísticos municipales	Asistentes	Constante	10000	10000	100.00%	10000	100.00%	10000	100.00%	10000	100.00%
Total de la población municipal	Población	Constante	357645	357645	100.00%	357,645	100.00%	357,645	100.00%	357,645	100.00%

COMPORTAMIENTO DEL INDICADOR

DESCRIPCIÓN DE LA META ANUAL:

META ANUAL	CUARTO TRIMESTRE				AVANCE ACUMULADO			
	PROG.	ALC.	EF%	SEMAFORO	PROG.	ALC.	EF%	SEMAFORO
2.80	2.80	2.80	100.00	VERDE	2.80	2.80	100.00	VERDE

DESCRIPCIÓN DE RESULTADOS Y JUSTIFICACIÓN EN CASO DE VARIACIÓN SUPERIOR A +/- 10 POR CIENTO RESPECTO A LO PROGRAMADO

La actividad se llevo a cabo de acuerdo a lo planeado (Se realizó reconducción)

EVALUACIÓN DEL INDICADOR

Se exhorta a seguir bajo esta forma de trabajo para el siguiente ejercicio fiscal

ELABORÓ

*C. Fabiola Elizabeth Laguna Ramirez*

C. Fabiola Elizabeth Laguna Ramirez  
Auxiliar Administrativo



Vo.Bo.

*Mtro. Angel Javier Lazcano Belmont*

Mtro. Angel Javier Lazcano Belmont  
Director de Educación y Cultura



P&RM-08b FICHAS TÉCNICA DE SEGUIMIENTO DE INDICADORES 2020  
DE GESTIÓN O ESTRATÉGICO



**PILAR / EJE TRANSVERSAL:** Pilar 3: Territorial  
**TEMA DE DESARROLLO:** Ciudades y comunidades sostenibles  
**PROGRAMA PRESUPUESTARIO:** 02040201 Cultura y arte  
**PROYECTO:** 020402010102 Difusión de la cultura  
**OBJETIVO DEL PROGRAMA PRESUPUESTARIO:** Acciones encaminadas a promover la difusión y desarrollo de las diferentes manifestaciones culturales y artísticas  
**DEPENDENCIA GENERAL:** ROO CASA DE LA CULTURA  
**DEPENDENCIA AUXILIAR:** 150 Cultura

**NOMBRE DEL INDICADOR:** Porcentaje de eficiencia en la realización de eventos culturales y artísticos  
**FÓRMULA DEL CÁLCULO:** (Eventos Culturales y Artísticos realizados/Eventos Culturales y Artísticos programados)\*100  
**INTERPRETACIÓN:** Mide la eficacia en la realización de los eventos culturales programados  
**DIMENSIÓN QUE ATIENDE:** Eficiencia **FRECUENCIA DE MEDICIÓN:** Semestral  
**DESCRIPCIÓN DEL FACTOR DE COMPARACIÓN:** Total de eventos programados a nivel municipal **TIPO DE INDICADOR:** Gestión  
**ÁMBITO GEOGRÁFICO:** Municipal  
**COBERTURA:** Todo el Municipio.  
**LÍNEA BASE:** Ejercicio fiscal 2019

COMPORTAMIENTO DE LAS VARIABLES DURANTE EL CUARTO TRIMESTRE

VARIABLE	UNIDAD DE MEDIDA	OPERACIÓN	META ANUAL	AVANCE TRIMESTRAL				AVANCE ACUMULADO			
				PROG.	%	ALCAN.	%	PROG.	%	ALCAN.	%
Eventos Culturales y Artísticos realizados	Evento	Sumable	41	20	48.78%	20	100.00%	41	100.00%	41	100.00%
Eventos Culturales y Artísticos programados	Evento	Sumable	41	20	48.78%	20	100.00%	41	100.00%	41	100.00%

COMPORTAMIENTO DEL INDICADOR

DESCRIPCIÓN DE LA META ANUAL:

META ANUAL	CUARTO TRIMESTRE							
	AVANCE TRIMESTRAL				AVANCE ACUMULADO			
	PROG.	ALC.	EP%	SEMAFORO	PROG.	ALC.	EP%	SEMAFORO
100.00	100.00	100.00	100.00	VERDE	100.00	100.00	100.00	VERDE

DESCRIPCIÓN DE RESULTADOS Y JUSTIFICACIÓN EN CASO DE VARIACIÓN SUPERIOR A ± 10 POR CIENTO RESPECTO A LO PROGRAMADO

La actividad se llevo a cabo de acuerdo a lo planeado (Se realizó reconducción)

EVALUACIÓN DEL INDICADOR

Se exhorta a seguir bajo esta forma de trabajo, para el siguiente ejercicio fiscal

ELABORÓ

C. Fabiola Elizabeth Laguna Ramirez  
Auxiliar Administrativo



Vo.Bo.

Dro. Ángel Javier Lazcano Belmont  
Director de Educación y Cultura



FORM-03b FICHAS TÉCNICA DE SEGUIMIENTO DE INDICADORES 2020  
DE GESTIÓN O ESTRATÉGICO



**PILAR / EJE TRANSVERSAL:** Pilar 3: Territorial  
**TEMA DE DESARROLLO:** Ciudades y comunidades sostenibles  
**PROGRAMA PRESUPUESTARIO:** 02040201 Cultura y arte  
**PROYECTO:** 020402010102 Difusión de la cultura  
**OBJETIVO DEL PROGRAMA:** Acciones encaminadas a promover la difusión y desarrollo de las diferentes manifestaciones culturales y artísticas  
**PROFUNDIZACIÓN:**  
**DEPENDENCIA GENERAL:** R00 CASA DE LA CULTURA  
**DEPENDENCIA AUXILIAR:** 150 Cultura

**NOMBRE DEL INDICADOR:** Porcentaje de vida cultural en días naturales  
**FÓRMULA DEL CÁLCULO:** (Días calendario con eventos culturales y artísticos programados/Días Calendario Naturales)\*100  
**INTERPRETACIÓN:** Mide la eficacia en la realización de eventos culturales y artísticos  
**DIMENSIÓN QUE ATIENDE:** Eficiencia **FRECUENCIA DE MEDICIÓN:** Semestral  
**DESCRIPCIÓN DEL FACTOR DE COMPARACIÓN:** Días calendario con eventos culturales **TIPO DE INDICADOR:** Gestión  
**ÁMBITO GEOGRÁFICO:** Municipal  
**COBERTURA:** Todo el Municipio.  
**LÍNEA BASE:** Ejercicio fiscal 2019

COMPORTAMIENTO DE LAS VARIABLES DURANTE EL CUARTO TRIMESTRE

VARIABLE	UNIDAD DE MEDIDA	OPERACIÓN	META ANUAL	AVANCE TRIMESTRAL				AVANCE ACUMULADO			
				PROG.	%	ALCAN.	%	PROG.	%	ALCAN.	%
Días calendario con eventos culturales y artísticos programados	Días	Sumable	70	70	100.00%	70	100.00%	70	100.00%	70	100.00%
Días Calendario Naturales	Días	Sumable	366	366	100.00%	366	100.00%	366	100.00%	366	100.00%

COMPORTAMIENTO DEL INDICADOR

DESCRIPCIÓN DE LA META ANUAL:

META ANUAL	CUARTO TRIMESTRE							
	AVANCE TRIMESTRAL				AVANCE ACUMULADO			
	PROG.	ALC.	EP%	SEMAFORO	PROG.	ALC.	EP%	SEMAFORO
19.13	19.13	19.13	100.00	VERDE	19.13	19.13	100.00	VERDE

DESCRIPCIÓN DE RESULTADOS Y JUSTIFICACIÓN EN CASO DE VARIACIÓN SUPERIOR A +/- 10 POR CIENTO RESPECTO A LO PROGRAMADO

La actividad se llevo a cabo de acuerdo a lo planeado (Se realizó reconducción)

EVALUACIÓN DEL INDICADOR


Se exhorta a seguir bajo esta forma de trabajo, para el siguiente ejercicio fiscal

ELABORÓ

*C. Fabiola Elizabeth Laguna Ramirez*

C. Fabiola Elizabeth Laguna Ramirez  
Auxiliar Administrativo

Vo.Bo.



Dr. Angel Javier Lazcano Belmont  
Director de Educación y Cultura



PRM-08b FICHAS TÉCNICA DE SEGUIMIENTO DE INDICADORES 2020  
DE GESTIÓN O ESTRATÉGICO



**PILAR / EJE TRANSVERSAL:** Pilar 3: Territorial  
**TEMA DE DESARROLLO:** Ciudades y comunidades sostenibles  
**PROGRAMA PRESUPUESTARIO:** 02D40201 Cultura y arte  
**PROYECTO:** 02D402010102 Difusión de la cultura  
**OBJETIVO DEL PROGRAMA:** Acciones encaminadas a promover la difusión y desarrollo de las diferentes manifestaciones culturales y artísticas  
**POPULACIÓN BENEFICIARIA:** RCO CASA DE LA CULTURA  
**DEPENDENCIA GENERAL:** 150 Cultura  
**DEPENDENCIA AUXILIAR:** 150 Cultura

**NOMBRE DEL INDICADOR:** Porcentaje de promoción de actividades en la página web y redes sociales  
**FÓRMULA DEL CÁLCULO:** (Actividades y eventos publicados en el trimestre / Total de eventos programados en el año actual) \*100  
**INTERPRETACIÓN:** Mide la eficacia en la promoción de las actividades culturales a través del sitio web y redes sociales del municipio dedicado a las actividades culturales y artísticas  
**DIMENSIÓN QUE ATIENDE:** Eficiencia **FRECUENCIA DE MEDICIÓN:** Trimestral  
**DESCRIPCIÓN DEL FACTOR DE COMPARACIÓN:** Total de difusiones realizadas a nivel municipal **TIPO DE INDICADOR:** Gestión  
**ÁMBITO GEOGRÁFICO:** Municipal  
**COBERTURA:** Todo el Municipio.  
**LINEA BASE:** Ejercicio fiscal 2019

COMPORTAMIENTO DE LAS VARIABLES DURANTE EL CUARTO TRIMESTRE

VARIABLE	UNIDAD DE MEDIDA	OPERACIÓN	META ANUAL	AVANCE TRIMESTRAL				AVANCE ACUMULADO			
				PROG.	%	ALCAN.	%	PROG.	%	ALCAN.	%
Actividades y eventos publicados en el trimestre	Actividades	Sumable	31	20	64.52%	20	100.00%	31	100.00%	31	100.00%
Total de eventos programados en el año actual)	Difusión	Sumable	31	20	64.52%	20	100.00%	31	100.00%	31	100.00%

COMPORTAMIENTO DEL INDICADOR

DESCRIPCIÓN DE LA META ANUAL:

META ANUAL	CUARTO TRIMESTRE							
	AVANCE TRIMESTRAL				AVANCE ACUMULADO			
	PROG.	ALC.	EF%	SEMAFORO	PROG.	ALC.	EF%	SEMAFORO
100.00	100.00	100.00	100.00	VERDE	100.00	100.00	100.00	VERDE

DESCRIPCIÓN DE RESULTADOS Y JUSTIFICACIÓN EN CASO DE VARIACIÓN SUPERIOR A +/- 10 POR CIENTO RESPECTO A LO PROGRAMADO

La actividad se llevo a cabo de acuerdo a lo planeado (Se realizó reconducción)

EVALUACIÓN DEL INDICADOR

Se exhorta a seguir bajo esta forma de trabajo para el siguiente ejercicio fiscal

ELABORÓ

*[Signature]*

C. Fabiola Elizabeth Laguna Ramírez  
Auxiliar Administrativo



Vo.Bo.

*[Signature]*

Mtro. Angel Javier Lagano Belmont  
Director de Educación y Cultura



PBRM-03b FICHAS TÉCNICA DE SEGUIMIENTO DE INDICADORES 2020  
DE GESTIÓN O ESTRATÉGICO



**PILAR / EJE TRANSVERSAL:** Pilar 3: Territorial  
**TEMA DE DESARROLLO:** Ciudades y comunidades sostenibles  
**PROGRAMA PRESUPUESTARIO:** 02040201 Cultura y arte  
**PROYECTO:** 020402010102 Difusión de la cultura  
**OBJETIVO DEL PROGRAMA:** Acciones encaminadas a promover la difusión y desarrollo de las diferentes manifestaciones culturales y artísticas  
**PRELIMINAR:**  
**DEPENDENCIA GENERAL:** R00 CASA DE LA CULTURA  
**DEPENDENCIA AUXILIAR:** 150 Cultura

**NOMBRE DEL INDICADOR:** Porcentaje de aprovechamiento de espacios con expresiones artísticas y culturales  
**FÓRMULA DEL CÁLCULO:** (Espacios que albergaron expresiones artísticas y culturales / Total de espacios susceptibles para albergar expresiones artísticas y culturales) \*100  
**INTERPRETACIÓN:** Mide la eficacia para el aprovechamiento de espacios donde se celebran expresiones artísticas y culturales  
**DIMENSIÓN QUE ATIENDE:** Eficiencia  
**DESCRIPCIÓN DEL FACTOR DE ESTIMACIÓN:** Total de espacios rescatados a nivel municipal  
**FRECUENCIA DE MEDICIÓN:** Mensual  
**TIPO DE INDICADOR:** Gestión  
**ÁMBITO GEOGRÁFICO:** Municipal  
**COBERTURA:** Todo el Municipio.  
**LINEA BASE:** Ejercicio fiscal 2019

COMPORTAMIENTO DE LAS VARIABLES DURANTE EL CUARTO TRIMESTRE

VARIABLE	UNIDAD DE MEDIDA	OPERACIÓN	META ANUAL	AVANCE TRIMESTRAL				AVANCE ACUMULADO			
				PROG.	%	ALCAN.	%	PROG.	%	ALCAN.	%
Espacios que albergaron expresiones artísticas y culturales	Espacios	Sumable	20	5	25.00%	5	100.00%	20	100.00%	20	100.00%
Total de espacios susceptibles para albergar expresiones artísticas y culturales	Espacios	Sumable	20	5	25.00%	5	100.00%	20	100.00%	20	100.00%

COMPORTAMIENTO DEL INDICADOR

DESCRIPCIÓN DE LA META ANUAL:

META ANUAL	CUARTO TRIMESTRE							
	AVANCE TRIMESTRAL				AVANCE ACUMULADO			
	PROG.	ALC.	EF%	SEMAFORO	PROG.	ALC.	EF%	SEMAFORO
100.00	100.00	100.00	100.00	VERDE	100.00	100.00	100.00	VERDE

DESCRIPCIÓN DE RESULTADOS Y JUSTIFICACIÓN EN CASO DE VARIACIÓN SUPERIOR A +/- 10 POR CIENTO RESPECTO A LO PROGRAMADO

La actividad se desarrollo de acuerdo a lo planeado

EVALUACIÓN DEL INDICADOR

Se exhorta a seguir bajo esta forma de trabajo para el siguiente ejercicio fiscal

ELABORÓ

C. Fabiola Elizabeth Laguna Ramirez  
Auxiliar Administrativo



Vo.Bo.

Mtro. Angel Javier Luciano Belmont  
Director de Educación y Cultura



FORM-08b FICHAS TÉCNICA DE SEGUIMIENTO DE INDICADORES 2020  
DE GESTIÓN O ESTRATÉGICO



**PILAR / EJE TRANSVERSAL:** Pilar 3: Territorial  
**TEMA DE DESARROLLO:** Ciudades y comunidades sostenibles  
**PROGRAMA PRESUPUESTARIO:** 02040201 Cultura y arte  
**PROYECTO:** 020402010102 Difusión de la cultura  
**OBJETIVO DEL PROGRAMA:** Acciones encaminadas a promover la difusión y desarrollo de las diferentes manifestaciones culturales y artísticas  
**DEPENDENCIA GENERAL:** R00 CASA DE LA CULTURA  
**DEPENDENCIA AUXILIAR:** 150 Cultura

**NOMBRE DEL INDICADOR:** Porcentaje de expresiones artísticas y culturales realizadas  
**FÓRMULA DEL CÁLCULO:** (Expresiones artísticas y culturales realizadas / Solicitudes de expresiones artísticas y culturales recibidas) \*100  
**INTERPRETACIÓN:** Mide la eficiencia en la atención a las solicitudes de expresiones artísticas y culturales  
**DIMENSIÓN QUE ATIENDE:** Eficiencia  
**DESCRIPCIÓN DEL FACTOR DE:** Total de solicitudes atendidas  
**FRECUENCIA DE MEDICIÓN:** Mensual  
**TIPO DE INDICADOR:** Gestión  
**COMPARACIÓN:**  
**AMBITO GEOGRAFICO:** Municipal  
**COBERTURA:** Todo el Municipio.  
**LINEA BASE:** Ejercicio fiscal 2019

COMPORTAMIENTO DE LAS VARIABLES DURANTE EL CUARTO TRIMESTRE

VARIABLE	UNIDAD DE MEDIDA	OPERACIÓN	META ANUAL	AVANCE TRIMESTRAL				AVANCE ACUMULADO			
				PROG.	%	ALCAN.	%	PROG.	%	ALCAN.	%
Expresiones artísticas y culturales realizadas	Solicitudes	Constante	20	10	50.00%	10	100.00%	20	100.00%	20	100.00%
Solicitudes de expresiones artísticas y culturales recibidas	Solicitudes	Sumable	20	10	50.00%	10	100.00%	20	100.00%	20	100.00%

COMPORTAMIENTO DEL INDICADOR

DESCRIPCIÓN DE LA META ANUAL:

META ANUAL	CUARTO TRIMESTRE							
	AVANCE TRIMESTRAL				AVANCE ACUMULADO			
	PROG.	ALC.	EF%	SEMAFORO	PROG.	ALC.	EF%	SEMAFORO
100.00	100.00	100.00	100.00	VERDE	100.00	100.00	100.00	VERDE

DESCRIPCIÓN DE RESULTADOS Y JUSTIFICACIÓN EN CASO DE VARIACIÓN SUPERIOR A +/- 10 POR CIENTO RESPECTO A LO PROGRAMADO

La actividad se desarrollo de acuerdo a lo planeado

EVALUACIÓN DEL INDICADOR

Se exhorta a seguir bajo esta forma de trabajo, para el siguiente ejercicio fiscal

ELABORO

Vo.Bo.

C. Fabiola Elizabeth Laguna Ramirez  
Auxiliar Administrativo



Mtro. Angel Javier Lázcano Belmont  
Director de Educación y Cultura





FICHAS TÉCNICA DE SEGUIMIENTO DE INDICADORES 2020  
DE GESTIÓN O ESTRATÉGICOS



**PILAR / EJE TRANSVERSAL:** Pilar 3: Territorial  
**TEMA DE DESARROLLO:** Ciudades y comunidades sostenibles  
**PROGRAMA PRESUPUESTARIO:** 01030301 Conservación del patrimonio público  
**PROYECTO:** 010303010101 Conservación, restauración y difusión del patrimonio cultural  
**OBJETIVO DEL PROGRAMA PRESUPUESTARIO:** Incluye las acciones encaminadas a mantener y transmitir el conocimiento del patrimonio público tangible e intangible, como devenir de la identidad de los  
**DEPENDENCIA GENERAL:** ROO CASA DE LA CULTURA  
**DEPENDENCIA AUXILIAR:** 150 Cultura

**NOMBRE DEL INDICADOR:** Tasa de variación en el registro de los bienes muebles e inmuebles propiedad del municipio  
**FÓRMULA DEL CÁLCULO:**  $((\text{Bienes inmuebles propiedad del municipio registrados en el año actual} / \text{Bienes inmuebles propiedad del municipio registrados en el año anterior}) - 1) * 100$   
**INTERPRETACIÓN:** Promoción de la conservación del patrimonio público a través del registro de bienes muebles del municipio  
**DIMENSIÓN QUE ATIENDE:** Eficiencia **FRECUENCIA DE MEDICIÓN:** Anual  
**DESCRIPCIÓN DEL FACTOR DE COMPARACIÓN:** Bienes inmuebles registrados del año anterior **TIPO DE INDICADOR:** Estratégico  
**AMBITO GEOGRAFICO:** Municipal  
**COBERTURA:** Todo el municipio  
**LINEA BASE:** 0.00 FIN

COMPORTAMIENTO DE LAS VARIABLES DURANTE EL CUARTO TRIMESTRE											
VARIABLE	UNIDAD DE MEDIDA	OPERACIÓN	META ANUAL	AVANCE TRIMESTRAL				AVANCE ACUMULADO			
				PROG.	%	ALCAN.	%	PROG.	%	ALCAN.	%
Bienes inmuebles propiedad del municipio registrados en el año actual	Inmuebles	Sumable	8.00	8.00	100.00%	8	100.00%	8	100.00%	8	100.00%
Bienes inmuebles propiedad del municipio registrados en el año anterior	Inmuebles	Sumable	0.00	0.00	0.00%	0	0.00%	0	0.00%	0	0.00%

COMPORTAMIENTO DEL INDICADOR

DESCRIPCIÓN DE LA META ANUAL:

META ANUAL	CUARTO TRIMESTRE							
	AVANCE TRIMESTRAL				AVANCE ACUMULADO			
	PROG.	ALC.	EF%	SEMÁFORO	PROG.	ALC.	EF%	SEMÁFORO
8.00	2.00	2.00	100.00	VERDE	8.00	8.00	100.00	VERDE

DESCRIPCIÓN DE RESULTADOS Y JUSTIFICACIÓN EN CASO DE VARIACIÓN SUPERIOR A +/- 10 POR CIENTO RESPECTO A LO PROGRAMADO

La actividad se llevó a cabo de acuerdo a lo planeado

EVALUACIÓN DEL INDICADOR

Se exhorta a seguir bajo esta forma de trabajo para el siguiente ejercicio fiscal

ELABORÓ  **DIR. DE CULTURA** VALIDÓ 

C. Fabiola Elizabeth Laguna Ramirez  
Auxiliar Administrativo

Mtro. Angel Javier Lazcano Belmont  
Director de Educación y Cultura



FICHAS TÉCNICA DE SEGUIMIENTO DE INDICADORES 2020  
DE GESTIÓN O ESTRATÉGICOS



**PILAR / EJE TRANSVERSAL:** Pilar 3: Territorial  
**TEMA DE DESARROLLO:** Ciudades y comunidades sostenibles  
**PROGRAMA PRESUPUESTARIO:** 01030301 Conservación del patrimonio público  
**PROYECTO:** 010303010101 Conservación, restauración y difusión del patrimonio cultural  
**OBJETIVO DEL PROGRAMA PRESUPUESTARIO:** Incluye las acciones encaminadas a mantener y transmitir el conocimiento del patrimonio público tangible e intangible, como devenir de la identidad de los  
**DEPENDENCIA GENERAL:** R00 CASA DE LA CULTURA  
**DEPENDENCIA AUXILIAR:** 150 Cultura

**NOMBRE DEL INDICADOR:** Tasa de variación del mantenimiento realizado al patrimonio cultural, artístico e histórico  
**FÓRMULA DEL CÁLCULO:**  $\left(\frac{\text{Mantenimiento al patrimonio cultural, artístico e histórico realizado en el año actual}}{\text{Mantenimiento al patrimonio cultural, artístico e histórico realizado en el año anterior}} - 1\right) * 100$   
**INTERPRETACIÓN:** Mantenimientos realizados al patrimonio cultural, artístico e histórico  
**DIMENSIÓN QUE ATIENDE:** Eficiencia **FRECUENCIA DE MEDICIÓN:** Anual  
**DESCRIPCIÓN DEL FACTOR DE COMPARACIÓN:** Mantenimiento al patrimonio en el año anterior municipal **TIPO DE INDICADOR:** Estratégico  
**AMBITO GEOGRAFICO:** Municipal  
**COBERTURA:** Todo el municipio  
**LINEA BASE:** 2019

COMPORTAMIENTO DE LAS VARIABLES DURANTE EL CUARTO TRIMESTRE

VARIABLE	UNIDAD DE MEDIDA	OPERACIÓN	META ANUAL	AVANCE TRIMESTRAL				AVANCE ACUMULADO			
				PROG.	%	ALCAN.	%	PROG.	%	ALCAN.	%
Mantenimiento al patrimonio cultural, artístico e histórico realizado en el año actual	Acción	sumable	173.00	163	94.22%	163	100.00%	173	100.00%	173	100.00%
Mantenimiento en el patrimonio cultural, artístico e histórico realizado en el año anterior	Acción	sumable	0.00	0	0.00%	0	0.00%	0	0.00%	0	0.00%

COMPORTAMIENTO DEL INDICADOR

DESCRIPCIÓN DE LA META ANUAL:

META ANUAL	CUARTO TRIMESTRE							
	AVANCE TRIMESTRAL				AVANCE ACUMULADO			
	PROG.	ALC.	EF%	SEMAFORO	PROG.	ALC.	EF%	SEMAFORO
263.00	60.00	60.00	100.00	VERDE	163.00	163.00	100.00	VERDE

DESCRIPCIÓN DE RESULTADOS Y JUSTIFICACIÓN EN CASO DE VARIACIÓN SUPERIOR A +/- 10 POR CIENTO RESPECTO A LO PROGRAMADO

La actividad se llevó a cabo de acuerdo a lo planeado

EVALUACIÓN DEL INDICADOR

Se exhorta a seguir bajo esta forma de trabajo, para el siguiente ejercicio fiscal

ELABORÓ

*[Firma]*

C. Fabiola Elizabeth Laguna Ramirez  
Auxiliar Administrativo

VALIDÓ

*[Firma]*

Mtro. Angel Javier Lazzano Belmont  
Director de Educación y Cultura





FICHAS TÉCNICA DE SEGUIMIENTO DE INDICADORES 2020  
DE GESTIÓN O ESTRATÉGICOS



**PILAR / EJE TRANSVERSAL:** Pilar 3: Territorial  
**TEMA DE DESARROLLO:** Ciudades y comunidades sostenibles  
**PROGRAMA PRESUPUESTARIO:** 01030301 Conservación del patrimonio público  
**PROYECTO:** 010303010101 Conservación, restauración y difusión del patrimonio cultural  
**OBJETIVO DEL PROGRAMA PRESUPUESTARIO:** Incluye las acciones encaminadas a mantener y transmitir el conocimiento del patrimonio público tangible e intangible, como devenir de la identidad de los  
**DEPENDENCIA GENERAL:** ROO CASA DE LA CULTURA  
**DEPENDENCIA AUXILIAR:** 150 Cultura

**NOMBRE DEL INDICADOR:** Porcentaje de dictámenes realizados en materia de conservación y mantenimiento  
**FÓRMULA DEL CÁLCULO:** (Dictámenes en materia de conservación y mantenimiento realizados/Dictámenes en materia de conservación y mantenimiento programados)\*100  
**INTERPRETACIÓN:** Dictámenes en materia de conservación y mantenimiento municipal  
**DIMENSIÓN QUE ATIENDE:** Eficiencia **FRECUENCIA DE MEDICIÓN:** Semestral  
**DESCRIPCIÓN DEL FACTOR DE COMPARACIÓN:** Dictámenes realizados en materia de conservación y mantenimiento **TIPO DE INDICADOR:** Gestión  
**AMBITO GEOGRAFICO:** Municipal  
**COBERTURA:** Todo el municipio  
**LINEA BASE:** Ejercicio fiscal 2019

COMPORTAMIENTO DE LAS VARIABLES DURANTE EL CUARTO TRIMESTRE

VARIABLE	UNIDAD DE MEDIDA	OPERACIÓN	META ANUAL	AVANCE TRIMESTRAL				AVANCE ACUMULADO			
				PROG.	%	ALCAN.	%	PROG.	%	ALCAN.	%
Dictámenes en materia de conservación y mantenimiento realizados	Dictamen	Sumable	8.00	4	50.00%	4	100.00%	8	100.00%	8	100.00%
Dictámenes en materia de conservación y mantenimiento programados	Dictamen	Sumable	8.00	4	50.00%	4	100.00%	8	100.00%	8	100.00%

COMPORTAMIENTO DEL INDICADOR

DESCRIPCIÓN DE LA META ANUAL:

META ANUAL	CUARTO TRIMESTRE							
	AVANCE TRIMESTRAL				AVANCE ACUMULADO			
	PROG.	ALC.	EF%	SEMÁFORO	PROG.	ALC.	EF%	SEMÁFORO
8.00	4.00	4.00	100.00	VERDE	4.00	4.00	100.00	VERDE

DESCRIPCIÓN DE RESULTADOS Y JUSTIFICACIÓN EN CASO DE VARIACIÓN SUPERIOR A +/- 10 POR CIENTO RESPECTO A LO PROGRAMADO

La actividad se llevó a cabo de acuerdo a lo planeado

EVALUACIÓN DEL INDICADOR

Se exhorta a seguir bajo esta forma de trabajo, para el siguiente ejercicio fiscal

ELABORÓ

*C. Fabiola Elizabeth Laguna Ramírez*

C. Fabiola Elizabeth Laguna Ramírez  
Auxiliar Administrativo



VALIDÓ

*Mtro. Angel Javier Lazcano Belmont*

Mtro. Angel Javier Lazcano Belmont  
Director de Educación y Cultura



FICHAS TÉCNICA DE SEGUIMIENTO DE INDICADORES 2020  
DE GESTIÓN O ESTRATÉGICOS



**PILAR / EJE TRANSVERSAL:** Pilar 3: Territorial  
**TEMA DE DESARROLLO:** Ciudades y comunidades sostenibles  
**PROGRAMA PRESUPUESTARIO:** 01030301 Conservación del patrimonio público  
**PROYECTO:** 010303010101 Conservación, restauración y difusión del patrimonio cultural  
**OBJETIVO DEL PROGRAMA PRESUPUESTARIO:** Incluye las acciones encaminadas a mantener y transmitir el conocimiento del patrimonio público tangible e Intangible, como devenir de la Identidad de los  
**DEPENDENCIA GENERAL:** ROO CASA DE LA CULTURA  
**DEPENDENCIA AUXILIAR:** 150 Cultura

**COMPORTAMIENTO DEL INDICADOR**

**NOMBRE DEL INDICADOR:** Porcentaje de visitas guiadas al patrimonio cultural municipal  
**FÓRMULA DEL CÁLCULO:** (Visitas guiadas al patrimonio público cultural, artístico e histórico realizadas/Visitas guiadas al patrimonio público cultural programadas)\*100  
**INTERPRETACIÓN:** Visitas guiadas al patrimonio público cultural, artístico e histórico  
**DIMENSIÓN QUE ATIENDE:** Eficiencia **FRECUENCIA DE MEDICIÓN:** Trimestral  
**DESCRIPCIÓN DEL FACTOR DE COMPARACIÓN:** Visitas guiadas al patrimonio público cultural, artístico e histórico municipal **TIPO DE INDICADOR:** Gestión  
**AMBITO GEOGRAFICO:** Municipal  
**COBERTURA:** Todo el municipio  
**LINEA BASE:** Ejercicio fiscal 2019

**COMPORTAMIENTO DE LAS VARIABLES DURANTE EL CUARTO TRIMESTRE**

VARIABLE	UNIDAD DE MEDIDA	OPERACIÓN	META ANUAL	AVANCE TRIMESTRAL				AVANCE ACUMULADO			
				PROG.	%	ALCAN.	%	PROG.	%	ALCAN.	%
Visitas guiadas al patrimonio público cultural, artístico e histórico realizadas	Visitas	Sumable	15.00	15	100.00%	15	100.00%	15	100.00%	15	100.00%
Visitas guiadas al patrimonio público cultural programadas	Visitas	Sumable	15.00	15	100.00%	15	100.00%	15	100.00%	15	100.00%

**COMPORTAMIENTO DEL INDICADOR**

**DESCRIPCIÓN DE LA META ANUAL:**

META ANUAL	CUARTO TRIMESTRE							
	AVANCE TRIMESTRAL				AVANCE ACUMULADO			
	PROG.	ALC.	EF%	SEMAFORO	PROG.	ALC.	EF%	SEMAFORO
15.00	5.00	5.00	100.00	VERDE	15.00	15.00	100.00	VERDE

**DESCRIPCIÓN DE RESULTADOS Y JUSTIFICACIÓN EN CASO DE VARIACIÓN SUPERIOR A +- 10 POR CIENTO RESPECTO A LO PROGRAMADO**

La actividad se llevó a cabo de acuerdo a lo planeado (Se realizó reconducción)

**EVALUACIÓN DEL INDICADOR**


Se exhorta a seguir bajo esta forma de trabajo, para el siguiente ejercicio fiscal

ELABORÓ

*C. Ebiola Elizabeth Laguna Ramirez*

C. Ebiola Elizabeth Laguna Ramirez  
Auxiliar Administrativo

VALIDÓ



*Mtro. Ángel Javier Lázcano Belmont*

Mtro. Ángel Javier Lázcano Belmont  
Director de Educación y Cultura



FICHAS TÉCNICA DE SEGUIMIENTO DE INDICADORES 2020  
DE GESTIÓN O ESTRATÉGICOS



**PILAR / EJE TRANSVERSAL:** Pilar 3: Territorial  
**TEMA DE DESARROLLO:** Ciudades y comunidades sostenibles  
**PROGRAMA PRESUPUESTARIO:** 01030301 Conservación del patrimonio público  
**PROYECTO:** 0103030101 Conservación, restauración y difusión del patrimonio cultural  
**OBJETIVO DEL PROGRAMA PRESUPUESTARIO:** Incluye las acciones encaminadas a mantener y transmitir el conocimiento del patrimonio público tangible e intangible, como devenir de la identidad de los  
**DEPENDENCIA GENERAL:** R00 CASA DE LA CULTURA  
**DEPENDENCIA AUXILIAR:** 150 Cultura

**NOMBRE DEL INDICADOR:** Porcentaje de solicitudes atendidas de conservación y mantenimiento del patrimonio cultural, artístico e histórico.  
**FÓRMULA DEL CÁLCULO:** (Solicitudes de conservación y mantenimiento del patrimonio cultural, artístico e histórico atendidas/Solicitudes de conservación y mantenimiento del patrimonio cultural, artístico e histórico registradas)\*100  
**INTERPRETACIÓN:** Solicitudes atendidas en la conservación y mantenimiento del patrimonio cultural, artístico e histórico  
**DIMENSIÓN QUE ATIENDE:** Eficiencia **FRECUENCIA DE MEDICIÓN:** Semestral  
**DESCRIPCIÓN DEL FACTOR DE COMPARACIÓN:** Solicitudes atendidas en la conservación y mantenimiento del patrimonio cultural, artístico e histórico a nivel **TIPO DE INDICADOR:** Gestión  
**AMBITO GEOGRAFICO:** Municipal  
**COBERTURA:** Todo el municipio  
**LÍNEA BASE:** Ejercicio fiscal 2019

VARIABLE	UNIDAD DE MEDIDA	OPERACIÓN	META ANUAL	AVANCE TRIMESTRAL				AVANCE ACUMULADO			
				PROG.	%	ALCAN.	%	PROG.	%	ALCAN.	%
Solicitudes de conservación y mantenimiento del patrimonio cultural, artístico e histórico atendidas	Solicitud	Sumable	8.00	4	50.00%	4	100.00%	8	100.00%	8	100.00%
Solicitudes de conservación y mantenimiento del patrimonio cultural, artístico e histórico registradas	Solicitud	Sumable	8.00	4	50.00%	4	100.00%	8	100.00%	8	100.00%

**COMPORTAMIENTO DEL INDICADOR**

**DESCRIPCIÓN DE LA META ANUAL:**

META ANUAL	CUARTO TRIMESTRE							
	AVANCE TRIMESTRAL				AVANCE ACUMULADO			
	PROG.	ALC.	EF%	SEMAFORO	PROG.	ALC.	EF%	SEMAFORO
8.00	4.00	4.00	100.00	VERDE	4.00	4.00	100.00	VERDE

**DESCRIPCIÓN DE RESULTADOS Y JUSTIFICACIÓN EN CASO DE VARIACIÓN SUPERIOR A +/- 10 POR CIENTO RESPECTO A LO PROGRAMADO**

La actividad se lleva a cabo de acuerdo a lo programado.

**EVALUACIÓN DEL INDICADOR**

Se exhorta a seguir bajo esta forma de trabajo, para el siguiente ejercicio fiscal

**ELABORÓ**  
  
**C. Fabiola Elizabeth Laguna Ramirez**  
 Auxiliar Administrativo

**VALIDÓ**  
  
**Mtro. Angel Javier Lazzano Belmont**  
 Director de Educación y Cultura

**Dir. de Cultura**



FICHAS TÉCNICA DE SEGUIMIENTO DE INDICADORES 2020  
DE GESTION O ESTRATEGICOS



**PILAR / EJE TRANSVERSAL:** Pilar 3: Territorial  
**TEMA DE DESARROLLO:** Ciudades y comunidades sostenibles  
**PROGRAMA PRESUPUESTARIO:** 01030301 Conservación del patrimonio público  
**PROYECTO:** 010303010101 Conservación, restauración y difusión del patrimonio cultural  
**OBJETIVO DEL PROGRAMA PRESUPUESTARIO:** Incluye las acciones encaminadas a mantener y transmitir el conocimiento del patrimonio público tangible e intangible, como devenir de la Identidad de los  
**DEPENDENCIA GENERAL:** ROO CASA DE LA CULTURA  
**DEPENDENCIA AUXILIAR:** 150 Cultura

**NOMBRE DEL INDICADOR:** Porcentaje de cumplimiento del programa de difusión de las actividades culturales, artísticas e históricas.  
**FÓRMULA DEL CÁLCULO:** (Programa de difusión de actividades culturales, artísticas e históricas ejecutado/Programa de difusión de actividades culturales programado)\*100  
**INTERPRETACIÓN:** Programas de difusión y actividades culturales, artísticas e históricas  
**DIMENSIÓN QUE ATIENDE:** Eficiencia **FRECUENCIA DE MEDICIÓN:** Trimestral  
**DESCRIPCIÓN DEL FACTOR DE COMPARACIÓN:** Programas de difusión y actividades culturales, artísticas e históricas a nivel Municipal. **TIPO DE INDICADOR:** Gestión  
**AMBITO GEOGRAFICO:** Municipal  
**COBERTURA:** Todo el municipio

COMPORTAMIENTO DE LAS VARIABLES DURANTE EL CUARTO TRIMESTRE

VARIABLE	UNIDAD DE MEDIDA	OPERACIÓN	META ANUAL	AVANCE TRIMESTRAL				AVANCE ACUMULADO			
				PROG.	%	ALCAN.	%	PROG.	%	ALCAN.	%
Programa de difusión de actividades culturales, artísticas e históricas ejecutado	Programa	Sumable	8.00	3	37.50%	3	100.00%	8	100.00%	8	100.00%
Programa de difusión de actividades culturales programado	Programa	Sumable	8.00	3	37.50%	3	100.00%	8	100.00%	8	100.00%

CALENDARIZACION TRIMESTRAL

COMPORTAMIENTO DEL INDICADOR

DESCRIPCIÓN DE LA META ANUAL:

META ANUAL	CUARTO TRIMESTRE							
	AVANCE TRIMESTRAL				AVANCE ACUMULADO			
	PROG.	ALC.	EF%	SEMAFORO	PROG.	ALC.	EF%	SEMAFORO
8.00	3.00	3.00	100.00	VERDE	8.00	8.00	100.00	VERDE

DESCRIPCIÓN DE RESULTADOS Y JUSTIFICACIÓN EN CASO DE VARIACIÓN SUPERIOR A +/- 10 POR CIENTO RESPECTO A LO PROGRAMADO

La actividad se llevo a cabo de acuerdo a lo planeado (Se realizó reconducción)

EVALUACIÓN DEL INDICADOR

Se exhorta a seguir bajo esta forma de trabajo, para el siguiente ejercicio fiscal

ELABORÓ

C. Fabiola Elizabeth Laguna Ramírez  
Auxiliar Administrativo

VALIDÓ

Mtro. Angel Javier Lazzano Belmont  
Director de Educación y Cultura





FORM-085 FICHAS TÉCNICA DE SEGUIMIENTO DE INDICADORES 2020  
DE GESTIÓN O ESTRATÉGICO



**PILAR / EJE TRANSVERSAL:** Pilar 1: Social  
**TOMA DE DECISIONES:** Desarrollo humano inclusivo, en discriminación y libre de violencia  
**PROGRAMA PRESUPUESTARIO:** 02060809 Oportunidades para los jóvenes  
**PROYECTO:** 02060803.02 Bienestar y orientación juvenil  
**OBJETIVO DEL PROGRAMA PRESUPUESTARIO:** Contiene acciones que se enfocan a brindar más y mejores oportunidades a los jóvenes que les permitan alcanzar su desarrollo físico y mental adecuado, que les permita incorporarse a la sociedad de manera productiva.  
**DEPENDENCIA GENERAL:** 000 EDUCACIÓN CULTURAL Y BIENESTAR SOCIAL  
**DEPENDENCIA ALTERNAS:** 143 Atención a la Juventud

**NOMBRE DEL INDICADOR:** Tasa de atención en la población juvenil atendida a través de programas de asistencia social  
**FÓRMULA DEL CÁLCULO:** (Población juvenil atendida a través de programas de asistencia social en el año actual / Población juvenil atendida a través de programas de asistencia social en el año anterior) \* 100  
**INTERPRETACIÓN:** Programas programados en el beneficio de los jóvenes  
**DIMENSIÓN DE QUANTIFICACIÓN:** Eventos  
**DESCRIPCIÓN DEL FACTOR DE COMPARACIÓN:** Población juvenil atendida en 2019  
**ÁMBITO GEOGRÁFICO:** Municipal  
**COBERTURA:** Todo el Municipio  
**FECHA BASE:** Enero hasta 2019

COMPORTAMIENTO DE LAS VARIABLES DURANTE EL CUARTO TRIMESTRE											
INDICADOR	UNIDAD DE MEDIDA	TIPO DE OPERACIÓN	META ANUAL	COMPORTAMIENTO DEL CUARTO TRIMESTRE				COMPORTAMIENTO ANUAL			
				PROG.	ALC.	EP%	SEÑALADO	PROG.	ALC.	EP%	SEÑALADO
Población juvenil atendida a través de programas de asistencia social en el año actual	Población	No numérica	7,125	7,125	100.00%	7,125	100.00%	7,125	100.00%	7,125	100.00%
Población juvenil atendida a través de programas de asistencia social en el año anterior	Población	No numérica	4,840	4,840	100.00%	4,840	100.00%	4,840	100.00%	4,840	100.00%

COMPORTAMIENTO DEL INDICADOR

DESCRIPCIÓN DE LA META ANUAL

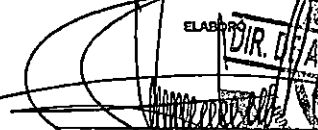
META ANUAL	CUARTO TRIMESTRE				AVANCE ACUMULADO			
	PROG.	ALC.	EP%	SEÑALADO	PROG.	ALC.	EP%	SEÑALADO
47.21	47.21	47.21	100.00	SEÑALADO	47.21	47.21	100.00	SEÑALADO

DESCRIPCIÓN DE RESULTADOS Y JUSTIFICACIÓN EN CASO DE VARIACIÓN SUPERIOR A +/- 10 POR CIENTO RESPECTO A LO PROGRAMADO

la población atendida fue oportunamente solicitada de la mejor manera pese a la pandemia de coronavirus a los jóvenes de manera oportuna y con los estándares de higiene y seguridad.

EVALUACIÓN DEL INDICADOR

Se recomienda seguir bajo esta forma de trabajo para el siguiente ejercicio fiscal

ELABORADO POR:   
**DIR. DE ATENCIÓN A LA JUVENTUD**  
 Víctor Alberto Pérez Hernández  
 C. Nelly Martínez Idefonso  
 Directora de Juventud









P&RM-080 FICHAS TÉCNICA DE SEGUIMIENTO DE INDICADORES 2020  
DE GESTIÓN O ESTRATÉGICO



**PLAZA / CIE TRANSVERSAL:** Pilar 1: Social  
**TOMA DE DECISIONES:** Desarrollo humano (Inclusivo, sin discriminación y libre de violencia)  
**PROGRAMA PRESUPUESTARIO:** 02060801 Oportunidades para los jóvenes  
**PROYECTO:** 0206080102 Bienestar y orientación juvenil  
**OBJETIVO DEL PROGRAMA PRESUPUESTARIO:** Contribuir a acciones que se orientan a brindar más y mejores oportunidades a los jóvenes que les permitan alcanzar su desarrollo físico y mental adecuado, que les permita incorporarse a la sociedad de manera productiva.  
**DEPENDENCIA GENERAL:** 000 EDUCACIÓN CULTURAL Y BIENESTAR SOCIAL  
**DEPENDENCIA ALLOCADA:** 143 Atención a la Juventud

**INDICADOR:** Porcentaje de concursos realizados/CUANTO DEL INDICADOR: NC  
**FÓRMULA DEL CÁLCULO:** (Concursos realizados/Concursos Programados)\*100  
**DEFINICIÓN:** Concursos para estimular la participación social de los jóvenes  
**DIMENSIÓN QUE ATIENDE:** Eficiencia **FRECUENCIA DE MEDICIÓN:** Semestral  
**DESCRIPCIÓN DEL FACTOR DE CORRECCIÓN:** Número de concursos programados. **TIPO DE INDICADOR:** Gestión  
**ÁMBITO GEOGRÁFICO:** Municipal  
**COBERTURA:** Todo el Municipio  
**LÍNEA BASE:** Periodo fiscal 2018

COMPORTAMIENTO DE LAS VARIABLES DURANTE EL CUARTO TRIMESTRE

INDICADOR	UNIDAD DE MEDIDA	OPERACIÓN	META ANUAL	AVANCE TRIMESTRAL			AVANCE ACUMULADO		
				PROG. TRIMESTRAL	% REALIZADO	VALOR ALCANZADO	PROG. ACUMULADO	% REALIZADO	VALOR ALCANZADO
Concursos realizados	Concursos	Sumable	6	4	66.67%	4	100.00%	6	100.00%
Concursos Programados	Concursos	Sumable	6	4	66.67%	4	100.00%	6	100.00%

COMPORTAMIENTO DEL INDICADOR

DESCRIPCIÓN DE LA META ANUAL

META ANUAL	AVANCE TRIMESTRAL - CUARTO TRIMESTRE							
	AVANCE TRIMESTRAL				AVANCE ACUMULADO			
	PROG. TRIMESTRAL	REALIZADO	% REALIZADO	VALOR ALCANZADO	PROG. ACUMULADO	REALIZADO	% REALIZADO	VALOR ALCANZADO
100.00	100.00	100.00	100.00	100.00	100.00	100.00	100.00	100.00

DESCRIPCIÓN DE RESULTADOS Y JUSTIFICACIÓN EN CASO DE VARIACIÓN SUPERIOR A +/- 10 POR CIENTO RESPECTO A LO PROGRAMADO

se cumplió con todos los concursos del ítem en este caso debido de la pandemia por el covid-19 las actividades se presentaron por redes sociales.

EVALUACIÓN DEL INDICADOR

Se recomienda seguir bajo esta forma de trabajo para el siguiente ejercicio fiscal

ELABORA:   
**DIR. ATENCIÓN A LA JUVENTUD**  
 MUNICIPALIDAD LOCAL GOBIERNO REGIONAL CHACABAMBA  
 CALLE DE LA INDEPENDENCIA N° 1000  
 CHACABAMBA - PUNO  
 Va. Bo.   
**C. Kelly Martínez Rdefonso**  
 Directora de Juventud



PBRM-06b FICHAS TÉCNICA DE SEGUIMIENTO DE INDICADORES 2020  
DE GESTIÓN O ESTRATÉGICO



**PLAZA / EJE TRANSVERSAL:** Pilar 3: Social  
**TEMA DE DECLARACIÓN:** Desarrollo humano incluyente, sin discriminación y libre de violencia  
**PROGRAMA PRESUPUESTARIO:** 02060806 Operatividades para los jóvenes  
**PROYECTO:** 0206080601.02 Beneficiar y orientar a jóvenes  
**OBJETIVO DEL PROGRAMA PRESUPUESTARIO:** Consensar acciones que se orientan a brindar más y mejores oportunidades a los jóvenes que les permitan alcanzar su desarrollo físico, mental, educativo, que les permita incorporarse a la sociedad de manera productiva.  
**DEPENDENCIA GENERAL:** 000 EDUCACIÓN CULTURAL Y BIENESTAR SOCIAL  
**DEPENDENCIA ALGORAR:** 143 Atención a la Juventud

**FORMULA DEL INDICADOR:** Porcentaje en el otorgamiento de apoyo a privados de jóvenes emprendedores  
**FÓRMULA DEL CÁLCULO:** (Apoyos otorgados / Apoyos Programados) \* 100  
**INTERPRETACIÓN:** Apoyos bajo la modalidad de joven emprendedor  
**DIMENSIÓN QUE ATIENDE:** Eficiencia **FRECUENCIA DE MEDICIÓN:** Semestral  
**DESCRIPCIÓN DEL FACTOR DE COMPARACIÓN:** Apoyos bajo la modalidad de joven emprendedor otorgados **TIPO DE INDICADOR:** Gestión  
**ÁMBITO GEOGRÁFICO:** Municipal  
**COBERTURA:** Todo el Municipio  
**LÍNEA BASE:** Gestión fiscal 2019

COMPORTAMIENTO DE LAS VARIABLES DURANTE EL CUARTO TRIMESTRE											
VARIABLE	MODALIDAD DE MEDICIÓN	SÍMBOLO	VALOR META ANUAL	AVANCE TRIMESTRAL			AVANCE ACUMULADO				
				PROG.	ALC.	EF%	PROG.	ALC.	EF%	COMPARO DE	
Apoyos otorgados	Gestión	Sumable	0	0	0.00%	0	0.00%	0	0.00%	0	0.00%
Apoyos Programados	Gestión	Sumable	0	0	0.00%	0	0.00%	0	0.00%	0	0.00%

COMPORTAMIENTO DEL INDICADOR

DESCRIPCIÓN DE LA META ANUAL

META ANUAL	CUARTO TRIMESTRE				AVANCE ACUMULADO			
	PROG.	ALC.	EF%	SEMAFORO	PROG.	ALC.	EF%	COMPARO DE
0.00	0.00	0.00	0.00	🔴	0.00	0.00	0.00	🔴


DESCRIPCIÓN DE RESULTADOS Y JUSTIFICACIÓN EN CASO DE VARIACIÓN SUPERIOR A +/- 10 POR CIENTO RESPECTO A LO PROGRAMADO

Derivado de la pandemia provocada por el virus (COVID-19), se priorizó orientar el gasto público a una política pública de prevención en salud, así mismo se vieron afectadas las actividades económicas, sociales, culturales, privadas y de gobierno, por lo cual se realiza la reconducción de metas en este proyecto presupuestario, para mantener un equilibrio entre lo alcanzado y lo programado, toda vez que no se lograron las metas establecidas en el Programa Operativo Anual.

EVALUACIÓN DEL INDICADOR

Se recomienda buscar alternativas y soluciones para no reconducir metas en el siguiente ejercicio fiscal.

ELABORÓ:   
**DIR. DE ATENCIÓN A LA JUVENTUD**  
 C. Victor Alfonso Pérez Hernández  
 Vo.Bo:   
 C. Jhelly Martínez Ildelfonso  
 Directora de Juventud







PBRM-055 FICHAS TÉCNICA DE SEGUIMIENTO DE INDICADORES 2020  
DE GESTIÓN O ESTRATÉGICO



PLAN / SUB TRANSVERSAL: Plan 1: Social  
 TOMA DE DECISIONES: Desarrollo humano incluyente, en discriminación y libre de violencia  
 PROGRAMA PRESUPUESTARIO: 0206006 Oportunidades para los Jóvenes  
 PROYECTO: 02060060102 Bienestar y orientación Juvenil  
 OBJETIVO DEL PROGRAMA PRESUPUESTARIO: Generar acciones que se orientan a brindar más y mejores oportunidades a los jóvenes que les permitan alcanzar su desarrollo físico y mental adecuado, que les permita incorporarse a la sociedad de manera productiva  
 DEPENDENCIA GENERAL: 000 EDUCACIÓN CULTURAL Y BIENESTAR SOCIAL  
 DEPENDENCIA ALGUAL: 143 Atención a la Juventud

41  
 NOMBRE DEL INDICADOR: Porcentaje de cumplimiento de publicación de convocatorias  
 FÓRMULA DEL CÁLCULO: (Convocatorias publicadas/Convocatorias programadas)\*100  
 INTERPRETACIÓN: Convocatorias de becas orientadas a la prevención de adicciones  
 DIMENSIÓN QUE A TIENE: Eficiencia  
 DESCRIPCIÓN DEL FACTOR DE COMPARACIÓN: Número de convocatorias de becas orientadas a la prevención de adicciones publicadas  
 FRECUENCIA DE MEDICIÓN: Trimestral  
 TIPO DE INDICADOR: Gestión  
 ÁMBITO GEOGRÁFICO: Municipal  
 COBERTURA: Todo el Municipio  
 LÍNEA BASE: Ejercicio fiscal 2019

COMPORTAMIENTO DE LAS VARIABLES DURANTE EL CUARTO TRIMESTRE

INDICADOR	UNIDAD DE MEDIDA	OPCIÓN	META ANUAL	AVANCE TRIMESTRAL			AVANCE ACUMULADO				
				PROG.	%	ALCUM.	%	PROG.	%	ALCUM.	%
Convocatorias publicadas	Convocatorias	Sumable	2	1	50.00%	1	100.00%	2	100.00%	2	100.00%
Convocatorias programadas	Convocatorias	Sumable	2	1	50.00%	1	100.00%	2	100.00%	2	100.00%

COMPORTAMIENTO DEL INDICADOR

DESCRIPCIÓN DE LA META ANUAL

META ANUAL	CUARTO TRIMESTRE							
	AVANCE TRIMESTRAL				AVANCE ACUMULADO			
	PROG.	ALC.	EF%	SEMAFORO	PROG.	ALC.	EF%	SEMAFORO
100.00	100.00	100.00	100.00		100.00	100.00	100.00	

DESCRIPCIÓN DE RESULTADOS Y JUSTIFICACIÓN EN CASO DE VARIACIÓN SUPERIOR A +/- 10 POR CIENTO RESPECTO A LO PROGRAMADO

Debido de la pandemia provocada por el virus (COVID-19), se priorizó orientar el gasto público a una política pública de prevención en salud, así mismo se vieron afectadas las actividades económicas, sociales, culturales, privadas y de gobierno, por lo cual se realizó la reconstrucción de metas en este proyecto presupuestario, para mantener un equilibrio entre lo planeado y lo programado, toda vez que no se lograron las metas establecidas en el Programa Operativo Anual

EVALUACIÓN DEL INDICADOR


Se recomienda buscar alternativas y soluciones para no reconstruir metas en el siguiente ejercicio fiscal

ELABORADO:

DIR. DE ATENCIÓN A LA JUVENTUD:

Yo, Bto.

C. Nelly Martínez Roldán  
Directora de Juventud













PBRM-086 FICHAS TÉCNICA DE SEGUIMIENTO DE INDICADORES 2020  
DE GESTIÓN O ESTRATÉGICO



**PLAN / EJE TRANSVERSAL:** Pilar 1: Social  
**TOMA DE DESARROLLO:** Desarrollo humano incluyente, sin discriminación y libre de violencia  
**PROGRAMA PRESUPUESTADO:** 02061808 Oportunidades para los jóvenes  
**PROYECTO:** 020618040203 Bienestar y inserción juvenil  
**OBJETIVO DEL PROGRAMA PRESUPUESTADO:** Crear las acciones que se orientan a brindar más y mejores oportunidades a los jóvenes que les permitan alcanzar su desarrollo físico y mental adecuado, que les permita incorporarse a la sociedad de manera productiva  
**DEPENDENCIA GENERAL:** 000 EDUCACIÓN CULTURAL Y BIENESTAR SOCIAL  
**DEPENDENCIA ALTERNAR:** 143 Atención a la Juventud

443

**NOMBRE DEL INDICADOR:** Porcentaje de actividades para la orientación vocacional  
**FÓRMULA DEL CÁLCULO:** (Actividades de orientación vocacional realizadas / Actividades de orientación vocacional programadas) \* 100  
**INTERPRETACIÓN:** N/A  
**CIADACIÓN QUE ATIENDE:** Diversa **FRECUENCIA DE MEDICIÓN:** Trimestral  
**DESCRIPCIÓN DEL FACTOR DE CORRECCIÓN:** N/A **TIPO DE INDICADOR:** Gestión  
**ÁMBITO GEOGRÁFICO:** N/A  
**COBERTURA:** N/A  
**LÍNEA BASE:** Ejercicio fiscal 2018

COMPORTAMIENTO DE LAS VARIABLES DURANTE EL CUARTO TRIMESTRE

INDICADOR	UNIDAD DE MEDIDA	OPERACIÓN	META ANUAL	AVANCE TRIMESTRAL			AVANCE ACUMULADO		
				PROG.	ALC.	EP%	PROG.	ALC.	EP%
Actividades de orientación vocacional realizadas	N/A	N/A	0	0	0.00%	0	0.00%	0	0.00%
Actividades de orientación vocacional programada	N/A	N/A	0	0	0.00%	0	0.00%	0	0.00%

422

COMPORTAMIENTO DEL INDICADOR

DESCRIPCIÓN DE LA META ANUAL

META ANUAL	CUARTO TRIMESTRE				AVANCE ACUMULADO			
	PROG.	ALC.	EP%	SEMAFORO	PROG.	ALC.	EP%	SEMAFORO
0.00	0.00	0.00	0.00	🟡	0.00	0.00	0.00	🟡

DESCRIPCIÓN DE RESULTADOS Y JUSTIFICACIÓN EN CASO DE VARIACIÓN SUPERIOR A +/- 10 POR CIENTO RESPECTO A LO PROGRAMADO

Actividad no programada

EVALUACIÓN DEL INDICADOR

Actividad no programada

ELABORÓ:

Vo.Bo.

C. Víctor Alfonso Pérez Hernández  
 C. Nancy Martínez Bofonero  
 Director de Juventud



NOMBRE DEL INDICADOR: Porcentaje de jóvenes beneficiado

FÓRMULA DEL CÁLCULO: (jóvenes que reciben estímulos/jóvenes participantes en concursos)\*100

INTERPRETACIÓN: Estímulos otorgados en los concursos programados

DIMENSIÓN QUE ATIEN: Eficiencia

FRECUENCIA DE MEDICIÓN:

Trimestral

DESCRIPCIÓN DEL

FACTOR DE COMPARACIÓN: Jóvenes beneficiados a través de concursos

TIPO DE INDICADOR: Gestión

ÁMBITO GEOGRÁFICO: Municipal

COBERTURA: Todo el Municipio.

LÍNEA BASE: Ejercicio fiscal 2019

COMPORTAMIENTO DE LAS VARIABLES DURANTE EL CUARTO TRIMESTRE

VARIABLE	UNIDAD DE MEDIDA	OPERACIÓN	META ANUAL	AVANCE TRIMESTRAL				AVANCE ACUMULADO			
				PROG.	%	ALCAN.	%	PROG.	%	ALCAN.	%
Jóvenes que reciben estímulos	Personas	Sumable	20	0	0.00%	0	0.00%	20	100.00%	20	100.00%
Jóvenes participantes en concursos	Personas	Sumable	20	0	0.00%	0	0.00%	20	100.00%	20	100.00%

2.4

COMPORTAMIENTO DEL INDICADOR

DESCRIPCIÓN DE LA META ANUAL:

META ANUAL	CUARTO TRIMESTRE							
	AVANCE TRIMESTRAL				AVANCE ACUMULADO			
	PROG.	ALC.	EF%	SEMÁFORO	PROG.	ALC.	EF%	SEMÁFORO
100.00	0.00	0.00	0.00	VERDE	100.00	100.00	100.00	VERDE

DESCRIPCIÓN DE RESULTADOS Y JUSTIFICACIÓN EN CASO DE VARIACIÓN SUPERIOR A +- 10 POR CIENTO RESPECTO A LO PROGRAMADO

Derivado de la pandemia provocada por el virus (COVID-19), fue prioridad orientar el gasto público a una política pública de prevención en salud, así mismo se vieron afectadas las actividades económicas, sociales, culturales, privadas y de gobierno, por lo cual se realiza la reconducción de metas en este proyecto presupuestario, para mantener un equilibrio entre lo alcanzado y lo programado, toda vez que no se lograron las metas establecidas en el Programa Operativo Anual

EVALUACIÓN DEL INDICADOR

Se recomienda buscar alternativas y soluciones para no reconducir metas en el siguiente ejercicio fiscal

ELABORÓ

Vo.Bo.

DIR. DE ATENCIÓN A LA JUVENTUD

C. Víctor Alfonso Perez Hernández

C. Nelly Martínez Ildelfonso Directora de Juventud





P6RM-085 FICHAS TÉCNICA DE SEGUIMIENTO DE INDICADORES 2020  
DE GESTIÓN O ESTRATÉGICO



PLAZA / EJE TRANSVERSAL: Pilar 1: Social  
 TEMA DE DESARROLLO: Desarrollo humano incluyente, sin discriminación y libre de violencia  
 PROGRAMA PRESUPUESTARIO: 02060808 Oportunidades para los jóvenes  
 PROYECTO: 070608060103 Bienestar y bienestar juvenil  
 OBJETIVO DEL PROGRAMA PRESUPUESTARIO: Contiene acciones que se orientan a brindar más y mejores oportunidades a los jóvenes que les permitan alcanzar su desarrollo físico y mental adecuado, que les permitan incorporarse a la sociedad de manera productiva  
 COMPONENTE GENERAL: 000 EDUCACIÓN CULTURAL Y BIENESTAR SOCIAL  
 COMPONENTE ALICUOTA: 143 Atención a la Juventud

INDICADOR DEL INDICADOR: Porcentaje de las convocatorias emitidas  
 FÓRMULA DEL CÁLCULO: (Convocatorias publicadas/Convocatorias programadas)\*100  
 INTERPRETACIÓN: Porcentaje de convocatorias emitidas  
 DIMENSIÓN QUE ATIENDE: Eficiencia FRECUENCIA DE MEDICIÓN: Trimestral  
 DESCRIPCIÓN DEL FACTOR DE COMPARACIÓN: Número de convocatorias publicadas TIPO DE INDICADOR: Gestión  
 ÁMBITO GEOGRÁFICO: Municipal  
 COBERTURA: Todo el Municipio  
 LÍNEA BASE: Ejercicio fiscal 2019

COMPORTAMIENTO EN LAS VARIABLES DURANTE EL CUARTO TRIMESTRE

VARIABLE	UNIDAD DE MEDIDA	ESCALACIÓN	META ANUAL	AVANCE TRIMESTRAL				AVANCE ACUMULADO			
				PROG.	%	ALCAN.	%	PROG.	%	ALCAN.	%
Convocatorias publicadas	Convocatorias	Sumable	2	2	100.00%	2	100.00%	2	100.00%	2	100.00%
Convocatorias programadas	Convocatorias	Sumable	2	2	100.00%	2	100.00%	2	100.00%	2	100.00%

COMPORTAMIENTO DEL INDICADOR

DESCRIPCIÓN DE LA META ANUAL


META ANUAL	CUARTO TRIMESTRE							
	AVANCE TRIMESTRAL				AVANCE ACUMULADO			
	PROG.	ALC.	EP%	SEMAFORO	PROG.	ALC.	EP%	SEMAFORO
100.00	100.00	100.00	100.00	VERDE	100.00	100.00	100.00	VERDE

DESCRIPCIÓN DE RESULTADOS Y JUSTIFICACIÓN EN CASO DE VARIACIÓN SUPERIOR A +/- 10 POR CIENTO RESPECTO A LO PROGRAMADO

La convocatoria resultó todo un éxito.

EVALUACIÓN DEL INDICADOR

ELABORÓ:   
 C. Victor Alfonso Pérez Hernández  
 Va. Bo.   
 C. Nelly Martínez Idefonso  
 Directora de Juventud







PLAN-065 FICHAS TÉCNICAS DE SEGUIMIENTO DE INDICADORES 2020  
DE GESTIÓN ESTRATÉGICA



**PLAN / ESTRATEGIA:**  
TOMA DE DECISIONES  
**PROCESOS PARTICIPATIVOS:**  
PROYECTO  
OBJETIVO DEL PROGRAMA PARTICIPATIVO  
DEPENDENCIA GENERAL  
DEPENDENCIA AUXILIAR:

Plan 1. Salud  
Desarrollo humano indígena, un desarrollo y bien de vida  
0030606 Operatividad para los planes  
003060602 Estrategia y ejecución Juvenil  
Con una visión que se enfoque a brindar más y mejor atención especializada a los jóvenes que les permita mejorar su desarrollo físico, mental, emocional, que les permita incorporar la salud de manera proactiva  
001 EDUCACION CULTURAL Y ESPECTACULO SOCIAL  
143 Atención a la Juventud

**INDICADOR DEL RESULTADO:**  
Formación del educador  
INDICACION  
CONTRIBUCION DEL FACTOR DE COMPLEMENTACIÓN  
ASPECTO ORGANIZATIVO  
CONTRIBUCION  
UNIDAD SALUD

Revisión de la documentación técnica  
Proyecto de desarrollo/proyecto incluido 100  
N/A  
Estrategia  
N/A  
N/A  
N/A  
Cercos Ind 2019

INDICADOR	DESCRIPCIÓN DEL INDICADOR	UNIDAD DE MEDICIÓN	TRIMESTRE		AVANCE ACUMULADO	
			PRIM.	SEG.	PRIM.	SEG.
Proyección de comunidades	N/A	N/A	0	0	0	0
Proyección de personas	N/A	N/A	0	0	0	0

COMPORTAMIENTO DEL INDICADOR						
DESCRIPCIÓN DE LA META ANUAL						
META ANUAL	AVANCE TRIMESTRAL		CUARTO TRIMESTRE		AVANCE ACUMULADO	
	PRD.	ALC.	PRD.	ALC.	PRD.	ALC.
0.00	0.00	0.00	0.00	0.00	0.00	0.00

DESCRIPCIÓN DE RESULTADOS Y JUSTIFICACIÓN EN CASO DE VARIACIÓN SUPERIOR A +10 POR CIENTO RESPECTO A LO PROGRAMADO

Actividad no programada

EVALUACIÓN DEL INDICADOR  
Actividad no programada

Vo.Bo.  
C. Nelly B. Pérez Beldoriano  
Directora de Juventud



**FORM-065 FICHAS TÉCNICA DE SEGUIMIENTO DE INDICADORES 2020  
DE GESTIÓN O ESTRATÉGICO**



**PLAN / EN TRANSVERSAL:** Plan 1: Social  
**TOMA DE DESARROLLO:** Desarrollo humano inclusivo, sin discriminación y libre de violencia  
**PROGRAMA PRESUPUESTARIO:** 02060808 Operatividad para los jóvenes  
**PROYECTO:** 0206080802 Bienestar y orientación juvenil  
**OBJETIVO DEL PROGRAMA PRESUPUESTARIO:** Contar con acciones que se orienten a brindar más y mejores oportunidades a los jóvenes que les permitan alcanzar su desarrollo físico y mental adecuado, que les permita incorporarse a la sociedad de manera productiva  
**DEPENDENCIA GENERAL:** 000 EDUCACIÓN CULTURAL Y BIENESTAR SOCIAL  
**DEPENDENCIA ALIBUJAL:** 143 Atención a la Juventud

**INDICADOR DEL INDICADOR:** Porcentaje de jóvenes emprendedores beneficiarios  
**FÓRMULA DEL CÁLCULO:** Estímulos otorgados/Estímulos Programados\*100  
**INTERPRETACIÓN:** N/A  
**DIMENSIÓN QUE ATIENDE:** Eficiencia **FRECUENCIA DE MEDICIÓN:** Trimestral  
**DESCRIPCIÓN DEL FACTOR DE COMPARACIÓN:** N/A **TIPO DE INDICADOR:** Gestión  
**ÁMBITO GEOGRÁFICO:** N/A  
**COBERTURA:** N/A  
**LÍNEA BASE:** Ejercicio fiscal 2019

**COMPORTAMIENTO DE LAS VARIABLES DURANTE EL CUARTO TRIMESTRE**

VARIABLE	UNIDAD DE MEDIDA	ORIGEN	META ANUAL	AVANCE TRIMESTRAL				AVANCE ACUMULADO			
				PROG.	%	ALCZM.	%	PROG.	%	ALCZM.	%
Estímulos otorgados	N/A	N/A	0	0	0.00%	0	0.00%	0	0.00%	0	0.00%
Estímulos Programados	N/A	N/A	0	0	0.00%	0	0.00%	0	0.00%	0	0.00%

**COMPORTAMIENTO DEL INDICADOR**

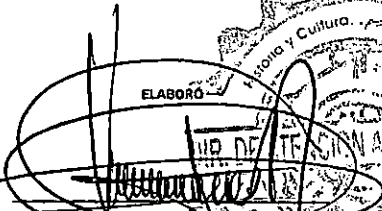

**DESCRIPCIÓN DE LA META ANUAL**

META ANUAL	CUARTO TRIMESTRE							
	AVANCE TRIMESTRAL				AVANCE ACUMULADO			
	PROG.	ALC.	EP%	SEMÁFORO	PROG.	ALC.	EP%	SEMÁFORO
0.00	0.00	0.00	0.00	🚦	0.00	0.00	0.00	🚦

**DESCRIPCIÓN DE RESULTADOS Y JUSTIFICACIÓN EN CASO DE VARIACIÓN SUPERIOR A +/- 10 POR CIENTO RESPECTO A LO PROGRAMADO**

Actividad no programada

**EVALUACIÓN DEL INDICADOR**  
Actividad no programada

**ELABORÓ**  
**C. Victor Antonio Pérez Hernández**  
**Va.Bo.**  
**C. Nelly Martínez Idefonso**  
 Directora de Juventud



FORM-005 FICHAS TÉCNICA DE SEGUIMIENTO DE INDICADORES 2020  
DE GESTIÓN O ESTRATÉGICO



PLAZA / EJE TRANSVERSAL: Pje 1: Salud  
 TEMA DE DESARROLLO: Desarrollo humano incluyente, en discapacidad y libre de violencia  
 PROGRAMA PRESUPUESTARI: 0200000 Oportunidades para los jóvenes  
 PROYECTO: 070608060202 Bienestar y orientación juvenil  
 OBJETIVO DEL PROGRAMA PRESUPUESTARIO: Contiene acciones que se orientan a brindar más y mejores oportunidades a los jóvenes que les permitan fortalecer su desarrollo físico y mental adecuado, que les permita incorporarse a la sociedad de manera productiva  
 DENOMINACIÓN GENERAL: 000 EDUCACIÓN CULTURAL Y BIENESTAR SOCIAL  
 DENOMINACIÓN ALTERNATIVA: 143 Atención a la Juventud

NOMBRE DEL INDICADOR: Promoción programas de concertación y rehabilitación  
 FÓRMULA DEL CÁLCULO: (Acciones de concertación y rehabilitación de lugares de esparcimiento y deportivas realizadas/ Acciones de concertación y rehabilitación de lugares de esparcimiento y deportivos programadas)\*100  
 INTERPRETACIÓN: Ejecutar acciones de concertación y rehabilitación de lugares de esparcimiento y deportivos  
 DIMENSIÓN QUE ABARCA: Eficiencia  
 DESCRIPCIÓN DEL FACTOR DE COMPARACIÓN: Acciones de concertación y rehabilitación de lugares de esparcimiento y deportivos  
 NIVEL GEOGRÁFICO: Municipal  
 COBERTURA: Todo el Municipio  
 LINEA BASE: Ejercicio fiscal 2019

VARIABLE	UNIDAD DE MEDICIÓN	DIFERENCIAL	META ANUAL	AVANCE TRIMESTRAL				AVANCE ACUMULADO			
				PROG.	ALC.	SEMAFORO	PROG.	ALC.	SEMAFORO		
Acciones de concertación y rehabilitación de lugares de esparcimiento y deportivos	Concertación	Sumable	0	0	0.00%	0	0.00%	0	0.00%	0	0.00%
Lugares de esparcimiento y deportivos programados	Concertación	Sumable	0	0	0.00%	0	0.00%	0	0.00%	0	0.00%

COMPORTAMIENTO DEL INDICADOR

DESCRIPCIÓN DE LA META ANUAL

META ANUAL	AVANCE TRIMESTRAL				AVANCE ACUMULADO			
	PROG.	ALC.	SEMAFORO	PROG.	ALC.	SEMAFORO		
100.00	0.00	0.00	0.00	0.00	0.00	0.00		


DESCRIPCIÓN DE RESULTADOS Y JUSTIFICACIÓN EN CASO DE VARIACIÓN SUPERIOR A +/- 10 POR CIENTO RESPECTO A LO PROGRAMADO

Derivado de la pandemia provocada por el virus (COVID-19), fue prioritario orientar el gasto público a una política pública de prevención en salud, así mismo se vieron afectadas las actividades económicas, sociales, culturales, privadas y de gobierno, por lo cual se realiza la recondición de metas en este proyecto presupuestario, para mantener un equilibrio entre lo alcanzado y lo programado, toda vez que no se lograron las metas establecidas en el Programa Operativo Anual

EVALUACIÓN DEL INDICADOR

Se recomienda buscar alternativas y soluciones para no recondicionar metas en el siguiente ejercicio fiscal

ELABORÓ:   
 Vo.Bo.   
 C. Nelly Martínez Idefonso  
 Directora de Juventud









PBRM-08b FICHAS TÉCNICA DE SEGUIMIENTO DE INDICADORES 2020  
DE GESTIÓN O ESTRATÉGICO



**PILAR / EJE TRANSVERSAL:** Pilar 1: Social  
**TEMA DE DESARROLLO:** Salud y bienestar incluyente  
**PROGRAMA PRESUPUESTARIO:** 02030101 Prevención médica para la comunidad  
**PROYECTO:** 0203010201 Promoción de la salud  
**OBJETIVO DEL PROGRAMA PRESUPUESTARIO:** Incluye acciones de promoción, prevención y difusión de la salud pública para contribuir a la disminución de enfermedades y mantener un buen estado de salud de la población municipal.  
**DEPENDENCIA GENERAL:** 000 EDUCACIÓN CULTURAL Y BIENESTAR SOCIAL  
**DEPENDENCIA AUXILIAR:** 153 Atención a la Salud

**ESPECIFICACIÓN DEL INDICADOR**

**NOMBRE DEL INDICADOR:** Tasa de variación de programas o proyectos orientados al fomento de la salud y la prevención de enfermedades  
**FÓRMULA DEL CÁLCULO:** (Programas o proyectos de promoción de la salud y prevención de enfermedades ejecutados en el año actual / programas o proyectos de promoción de la salud y prevención de enfermedades ejecutados en el año anterior) \* 100.  
**INTERPRETACIÓN:** La cantidad de programas y proyectos implementados en cada año  
**DIMENSIÓN QUE ATIENDE:** Eficiencia **FRECUENCIA DE MEDICIÓN:** Anual  
**DESCRIPCIÓN DEL FACTOR DE COMPARACIÓN:** Programas de salud en el municipio **TIPO DE INDICADOR:** Estratégico  
**ÁMBITO GEOGRÁFICO:** Municipal  
**COBERTURA:** Todo el Municipio.  
**LÍNEA BASE:** Ejercicio fiscal 2019

**COMPORTAMIENTO DE LAS VARIABLES DURANTE EL CUARTO TRIMESTRE**

VARIABLE	UNIDAD DE MEDIDA	OPERACIÓN	META ANUAL	AVANCE TRIMESTRAL				AVANCE ACUMULADO			
				PROG.	%	ALCAN.	%	PROG.	%	ALCAN.	%
Programas o proyectos de promoción de la salud y prevención de enfermedades ejecutados en el año actual	Campaña	Sumable	10	10	100.00%	10	100.00%	10	100.00%	10	100.00%
Programas o proyectos de promoción de la salud y prevención de enfermedades ejecutados en el año anterior	Campaña	Sumable	114	114	100.00%	114	100.00%	114	100.00%	114	100.00%

**COMPORTAMIENTO DEL INDICADOR**

**DESCRIPCIÓN DE LA META ANUAL:**

META ANUAL	CUARTO TRIMESTRE							
	AVANCE TRIMESTRAL				AVANCE ACUMULADO			
	PROG.	ALC.	EF%	SEMAFORO	PROG.	ALC.	EF%	SEMAFORO
-91.23	8.77	8.77	100.00	VERDE	8.77	8.77	100.00	VERDE

**DESCRIPCIÓN DE RESULTADOS Y JUSTIFICACIÓN EN CASO DE VARIACIÓN SUPERIOR A +- 10 POR CIENTO RESPECTO A LO PROGRAMADO**

Debido a la pandemia mundial por COVID 19, se realizó la reconducción de metas.

**EVALUACIÓN DEL INDICADOR**

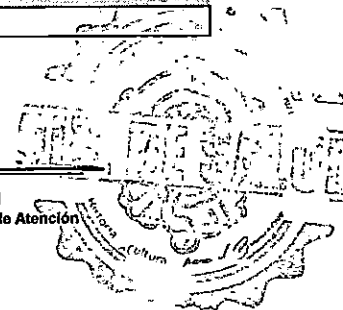
se cumple con lo establecido, sin embargo se recomienda redoblar esfuerzos para no llevar a cabo la reconducción de metas

ELABORÓ

C.CRISTHIAN ROZO CORDOVA COORDINADOR ADMINISTRATIVO

Vo.Bo.

M.C y H. Raúl Mora Xicoténcatl  
Encargado de Despacho de la Dirección de Atención a la Salud





PDRM-08b FICHAS TÉCNICA DE SEGUIMIENTO DE INDICADORES 2020  
DE GESTIÓN O ESTRATÉGICO



**PILAR / EJE TRANSVERSAL:** Pilar 1: Social  
**TEMA DE DESARROLLO:** Salud y bienestar Incluyente  
**PROGRAMA PRESUPUESTARIO:** 02030101 Prevención médica para la comunidad  
 020301010201 Promoción de la salud  
**PROYECTO:** Incluye acciones de promoción, prevención y difusión de la salud pública para contribuir a la disminución de enfermedades y mantener un buen estado de salud de la población municipal.  
**OBJETIVO DEL PROGRAMA PRESUPUESTARIO:** 000 EDUCACIÓN CULTURAL Y BIENESTAR SOCIAL  
**DEPENDENCIA GENERAL:** 153 Atención a la Salud

**NOMBRE DEL INDICADOR:** Porcentaje de población informada contra enfermedades de SEGUNDO nivel  
**FÓRMULA DEL CÁLCULO:** (Población atendida con servicios de medicina preventiva / Población programada con servicios de medicina preventiva) \*100  
**INTERPRETACIÓN:** Población atendida con servicios de medicina preventiva  
**DIMENSIÓN QUE ATIENDE:** Eficiencia **FRECUENCIA DE MEDICIÓN:** Anual  
**DESCRIPCIÓN DEL FACTOR DE COMPARACIÓN:** Población informada a nivel municipal **TIPO DE INDICADOR:** Estratégico  
**ÁMBITO GEOGRÁFICO:** Municipal  
**COBERTURA:** Todo el Municipio.  
**LÍNEA BASE:** Ejercicio fiscal 2019

VARIABLE	UNIDAD DE MEDIDA	OPERACIÓN	META ANUAL	AVANCE TRIMESTRAL				AVANCE ACUMULADO			
				PROG.	%	ALCAN.	%	PROG.	%	ALCAN.	%
Población atendida con servicios de medicina preventiva	Persona	Sumable	98000	98,000	100.00%	90,000	91.84%	98,000	100.00%	90,000	91.84%
Población programada con servicios de medicina preventiva	Persona	Sumable	98000	98000	100.00%	90,000	91.84%	98,000	100.00%	90,000	91.84%

**COMPORTAMIENTO DEL INDICADOR**

**DESCRIPCIÓN DE LA META ANUAL:**

META ANUAL	CUARTO TRIMESTRE							
	AVANCE TRIMESTRAL				AVANCE ACUMULADO			
	PROG.	ALC.	EF%	SEMAFORO	PROG.	ALC.	EF%	SEMAFORO
100.00	100.00	100.00	100.00	VERDE	100.00	100.00	100.00	VERDE

**DESCRIPCIÓN DE RESULTADOS Y JUSTIFICACIÓN EN CASO DE VARIACIÓN SUPERIOR A +- 10 POR CIENTO RESPECTO A LO PROGRAMADO**

se cumple con lo establecido en el POA 2020

**EVALUACIÓN DEL INDICADOR**

seguir con esta forma de trabajo para el siguiente ejercicio fiscal

ELABORÓ

VALIDÓ

C. CRISTHIAN POZO GORDOVA COORDINADOR ADMINISTRATIVO

M.C y H. Raúl Mora Xicoténcatl  
 Encargado de Despacho de la Dirección de Atención a la Salud



PbrM-08b FICHAS TÉCNICA DE SEGUIMIENTO DE INDICADORES 2020  
DE GESTIÓN O ESTRATÉGICO



**PILAR / EJE TRANSVERSAL:** Pilar 1: Social  
**TEMA DE DESARROLLO:** Salud y bienestar Inuyente  
**PROGRAMA PRESUPUESTARIO:** 02030101 Prevención médica para la comunidad  
**PROYECTO:** 020301010201 Promoción de la salud  
**OBJETIVO DEL PROGRAMA PRESUPUESTARIO:** Incluye acciones de promoción, prevención y difusión de la salud pública para contribuir a la disminución de enfermedades y mantener un buen estado de salud de la población municipal.  
**DEPENDENCIA GENERAL:** 000 EDUCACIÓN CULTURAL Y BIENESTAR SOCIAL  
**DEPENDENCIA AUXILIAR:** 153 Atención a la Salud

**NOMBRE DEL INDICADOR:** Porcentaje de programación de campañas de promoción a la salud y prevención de enfermedades  
**FÓRMULA DEL CÁLCULO:** (Campañas de promoción de la salud y prevención de enfermedades realizadas/ Campañas de promoción de la salud y prevención de enfermedades programadas) \*100  
**INTERPRETACIÓN:** Campañas de promoción de la salud realizadas  
**DIMENSIÓN QUE ATIENDE:** Eficiencia **FRECUENCIA DE MEDICIÓN:** Anual  
**DESCRIPCIÓN DEL FACTOR DE COMPARACIÓN:** Programas de promoción a la salud difundidos **TIPO DE INDICADOR:** Gestión  
**ÁMBITO GEOGRÁFICO:** Municipal  
**COBERTURA:** Todo el Municipio.  
**LÍNEA BASE:** Ejercicio fiscal 2019

VARIABLE	UNIDAD DE MEDIDA	OPERACIÓN	META ANUAL	AVANCE TRIMESTRAL				AVANCE ACUMULADO			
				PROG.	%	ALCAN.	%	PROG.	%	ALCAN.	%
Campañas de promoción de la salud y prevención de enfermedades realizadas	Campaña	Sumable	20	20	100.00%	20	100.00%	20	100.00%	20	100.00%
Campañas de promoción de la salud y prevención de enfermedades programadas	Campaña	Sumable	110	110	100.00%	110	100.00%	110	100.00%	110	100.00%

**COMPORTAMIENTO DEL INDICADOR**

**DESCRIPCIÓN DE LA META ANUAL:**

META ANUAL	CUARTO TRIMESTRE							
	AVANCE TRIMESTRAL				AVANCE ACUMULADO			
	PROG.	ALC.	EP%	SEMAFORO	PROG.	ALC.	EP%	SEMAFORO
18.18	18.18	18.18	100.00	VERDE	18.18	18.18	100.00	VERDE

**DESCRIPCIÓN DE RESULTADOS Y JUSTIFICACIÓN EN CASO DE VARIACIÓN SUPERIOR A +/- 10 POR CIENTO RESPECTO A LO PROGRAMADO**

se cumplió con lo establecido en el POA 2020

**EVALUACIÓN DEL INDICADOR**

seguir con esta forma de trabajo para el siguiente ejercicio fiscal

**ELABORÓ**  
  
**C. CRISTHIAN POZO B. GODOVA COORDINADOR ADMINISTRATIVO**

**VALIDÓ**  
  
**M.C. y H. Raúl Mora Ricotécatl Encargado de Despacho de la Dirección de Atención a la Salud**



PBRM-08b FICHAS TÉCNICA DE SEGUIMIENTO DE INDICADORES 2020  
DE GESTIÓN O ESTRATÉGICO



**PILAR / EJE TRANSVERSAL:** Pilar 2: Social  
**TEMA DE DESARROLLO:** Salud y bienestar incluyente  
**PROGRAMA PRESUPUESTARIO:** 02030101 Prevención médica para la comunidad  
**PROYECTO:** 020301010201 Promoción de la salud  
**OBJETIVO DEL PROGRAMA PRESUPUESTARIO:** Incluye acciones de promoción, prevención y difusión de la salud pública para contribuir a la disminución de enfermedades y mantener un buen estado de salud de la población municipal.  
**DEPENDENCIA GENERAL:** 000 EDUCACIÓN CULTURAL Y BIENESTAR SOCIAL  
**DEPENDENCIA AUXILIAR:** 153 Atención a la Salud

**NOMBRE DEL INDICADOR:** Porcentaje de difusión de los programas de prevención de la salud  
**FÓRMULA DEL CÁLCULO:** (Programas de prevención de la salud difundidos/programas de prevención de la salud programados a difundir)\*100  
**INTERPRETACIÓN:** N/A  
**DIMENSIÓN QUE ATIENDE:** Eficiencia **FRECUENCIA DE MEDICIÓN:** Semestral  
**DESCRIPCIÓN DEL FACTOR DE COMPARACIÓN:** N/A **TIPO DE INDICADOR:** Gestión  
**ÁMBITO GEOGRÁFICO:** N/A  
**COBERTURA:** N/A  
**LÍNEA BASE:** Ejercicio fiscal 2019

COMPORTAMIENTO DE LAS VARIABLES DURANTE EL CUARTO TRIMESTRE

ID	VARIABLE	UNIDAD DE MEDIDA	OPERACIÓN	META ANUAL	AVANCE TRIMESTRAL				AVANCE ACUMULADO			
					PROG.	%	ALCAN.	%	PROG.	%	ALCAN.	%
	Programas de prevención de la salud difundidos	N/A	N/A	0	0	0.00%	0	0.00%	0	0.00%	0	0.00%
	programas de prevención de la salud programados a difundir	N/A	N/A	0	0	0.00%	0	0.00%	0	0.00%	0	0.00%

COMPORTAMIENTO DEL INDICADOR

DESCRIPCIÓN DE LA META ANUAL:

META ANUAL	CUARTO TRIMESTRE							
	AVANCE TRIMESTRAL				AVANCE ACUMULADO			
	PROG.	ALC.	EP%	SEMAFORO	PROG.	ALC.	EP%	SEMAFORO
0.00	0.00	0.00	0.00	VENCE	0.00	0.00	0.00	VENCE

DESCRIPCIÓN DE RESULTADOS Y JUSTIFICACIÓN EN CASO DE VARIACIÓN SUPERIOR A +/- 10 POR CIENTO RESPECTO A LO PROGRAMADO

Esta meta no se programó ya que para nosotros es muy difícil medir el porcentaje de programas de prevención a la salud difundidos

EVALUACIÓN DEL INDICADOR


Actividad no programada

ELABORÓ

C. CRISTHIAN POZO CORDOVA  
COORDINADOR ADMINISTRATIVO

VALIDÓ

M.C y H. Raúl Mora Xicoténcatl  
Encargado de Despacho de la Dirección de Atención a la Salud





PBRM-08b FICHAS TÉCNICA DE SEGUIMIENTO DE INDICADORES 2020  
DE GESTIÓN O ESTRATÉGICO



**PILAR / EJE TRANSVERSAL:** Pilar 3: Social  
**TEMA DE DESARROLLO:** Salud y bienestar incluyente  
**PROGRAMA PRESUPUESTARIO:** 02030101 Prevención médica para la comunidad  
**PROYECTO:** 020301010201 Promoción de la salud  
**OBJETIVO DEL PROGRAMA PRESUPUESTARIO:** Incluye acciones de promoción, prevención y difusión de la salud pública para contribuir a la disminución de enfermedades y mantener un buen estado de salud de la población municipal.  
**DEPENDENCIA GENERAL:** 000 EDUCACIÓN CULTURAL Y BIENESTAR SOCIAL  
**DEPENDENCIA AUXILIAR:** 153 Atención a la Salud

**NOMBRE DEL INDICADOR:** Porcentaje de pláticas de promoción de la salud realizadas en el territorio municipal  
**FÓRMULA DEL CÁLCULO:** (Pláticas de promoción de la salud y de Prevención de enfermedades realizadas/Pláticas de promoción de la salud y Prevención de enfermedades programadas) \*100  
**INTERPRETACIÓN:** Pláticas de prevención  
**DIMENSIÓN QUE ATIENDE:** Eficiencia **FRECUENCIA DE MEDICIÓN:** Trimestral  
**DESCRIPCIÓN DEL FACTOR DE COMPARACIÓN:** Pláticas de prevención **TIPO DE INDICADOR:** Gestión  
**ÁMBITO GEOGRÁFICO:** Municipal  
**COBERTURA:** Todo el Municipio.  
**LÍNEA BASE:** Ejercicio fiscal 2019

COMPORTAMIENTO DE LAS VARIABLES DURANTE EL CUARTO TRIMESTRE

VARIABLE	UNIDAD DE MEDIDA	OPERACIÓN	META ANUAL	AVANCE TRIMESTRAL				AVANCE ACUMULADO			
				PROG.	%	ALCAN.	%	PROG.	%	ALCAN.	%
Pláticas de promoción de la salud y de Prevención de enfermedades realizadas	Pláticas	Constante	60	60	100.00%	60	100.00%	60	100.00%	60	100.00%
Pláticas de promoción de la salud y Prevención de enfermedades programadas	Pláticas	Sumable	60	60	100.00%	60	100.00%	60	100.00%	60	100.00%

COMPORTAMIENTO DEL INDICADOR

DESCRIPCIÓN DE LA META ANUAL:

META ANUAL	CUARTO TRIMESTRE							
	AVANCE TRIMESTRAL				AVANCE ACUMULADO			
	PROG.	ALC.	EP%	SEMAFORO	PROG.	ALC.	EP%	SEMAFORO
75.00	75.00	75.00	100.00	VERDE	75.00	75.00	100.00	VERDE

DESCRIPCIÓN DE RESULTADOS Y JUSTIFICACIÓN EN CASO DE VARIACIÓN SUPERIOR A +- 10 POR CIENTO RESPECTO A LO PROGRAMADO

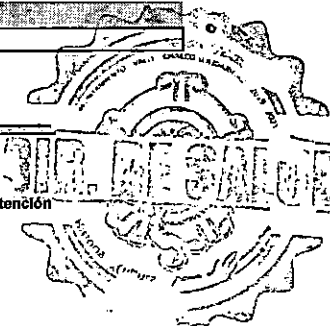
se cumple con lo establecido en el POA 2020

EVALUACIÓN DEL INDICADOR

seguir con esta forma de trabajo para el siguiente ejercicio fiscal

C.CRISTHIAN POZO CORDOVA  
COORDINADOR ADMINISTRATIVO

M.C y H. Raúl Mora Xicoténcatl  
Encargado de Despacho de la Dirección de Atención  
a la Salud



*avance*  
20  
1 2 3 4  
0 20 0 0  
*avance*



PBRM-08b FICHAS TÉCNICA DE SEGUIMIENTO DE INDICADORES 2020  
DE GESTIÓN O ESTRATÉGICO



**PILAR / EJE TRANSVERSAL:** Pilar 1: Social  
**TEMA DE DESARROLLO:** Salud y bienestar incluyente  
**PROGRAMA PRESUPUESTARIO:** 02030101 Prevención médica para la comunidad  
**PROYECTO:** 020301010701 Promoción de la salud  
**OBJETIVO DEL PROGRAMA PRESUPUESTARIO:** Incluye acciones de promoción, prevención y difusión de la salud pública para contribuir a la disminución de enfermedades y mantener un buen estado de salud de la población municipal.  
**DEPENDENCIA GENERAL:** 000 EDUCACIÓN CULTURAL Y BIENESTAR SOCIAL  
**DEPENDENCIA AUXILIAR:** 153 Atención a la Salud

**NOMBRE DEL INDICADOR:** Porcentaje de dosis de biológicos aplicados en los módulos de vacunación  
**FÓRMULA DEL CÁLCULO:** (Dosis de biológicos aplicados / Dosis de biológicos programados para aplicar) \* 100  
**INTERPRETACIÓN:** N/A  
**DIMENSIÓN QUE ATIENDE:** Eficacia **FRECUENCIA DE MEDICIÓN:** Trimestral  
**DESCRIPCIÓN DEL FACTOR DE COMPARACIÓN:** N/A **TIPO DE INDICADOR:** Gestión  
**ÁMBITO GEOGRÁFICO:** N/A  
**COBERTURA:** N/A  
**LÍNEA BASE:** Ejercicio fiscal 2019

COMPORTAMIENTO DE LAS VARIABLES DURANTE EL CUARTO TRIMESTRE

VARIABLE	UNIDAD DE MEDIDA	OPERACIÓN	META ANUAL	AVANCE TRIMESTRAL				AVANCE ACUMULADO			
				PROG.	ALC.	EF%	SEMAFORO	PROG.	ALC.	EF%	SEMAFORO
Dosis de biológicos aplicados	N/A	N/A	0	0	0.00%	0	0.00%	0	0.00%	0	0.00%
Dosis de biológicos programados para aplicar	N/A	N/A	0	0	0.00%	0	0.00%	0	0.00%	0	0.00%

COMPORTAMIENTO DEL INDICADOR

DESCRIPCIÓN DE LA META ANUAL:

META ANUAL	CUARTO TRIMESTRE							
	AVANCE TRIMESTRAL				AVANCE ACUMULADO			
	PROG.	ALC.	EF%	SEMAFORO	PROG.	ALC.	EF%	SEMAFORO
0.00	0.00	0.00	0.00	VERDE	0.00	0.00	0.00	VERDE

DESCRIPCIÓN DE RESULTADOS Y JUSTIFICACIÓN EN CASO DE VARIACIÓN SUPERIOR A +/- 10 POR CIENTO RESPECTO A LO PROGRAMADO

Esta meta no se programó, ya que nosotros no controlamos el biológico que nos proporcionan

EVALUACIÓN DEL INDICADOR

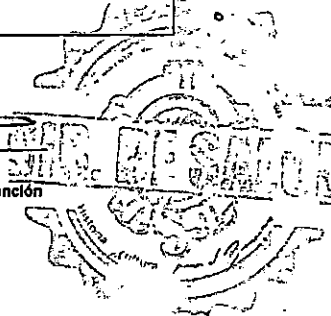
Actividad no programada

ELABORÓ

C. CRISTHIAN POZO CORDOVA  
COORDINADOR ADMINISTRATIVO

VALIDÓ

M.C y H. Raúl Mora Xicoténcatl  
Encargado de Despacho de la Dirección de Atención a la Salud





PBRM-08b FICHAS TÉCNICA DE SEGUIMIENTO DE INDICADORES 2020  
DE GESTIÓN O ESTRATÉGICO



**PILAR / EJE TRANSVERSAL:** Pilar 1: Social  
**TEMA DE DESARROLLO:** Salud y bienestar incluyente  
**PROGRAMA PRESUPUESTARIO:** 02030101 Prevención médica para la comunidad  
**PROYECTO:** 02030101.0201 Promoción de la salud  
**OBJETIVO DEL PROGRAMA PRESUPUESTARIO:** Incluye acciones de promoción, prevención y difusión de la salud pública para contribuir a la disminución de enfermedades y mantener un buen estado de salud de la población municipal.  
**DEPENDENCIA GENERAL:** 000 EDUCACIÓN CULTURAL Y BIENESTAR SOCIAL  
**DEPENDENCIA AUXILIAR:** 153 Atención a la Salud

**ESTRUCTURA DEL INDICADOR**

**NOMBRE DEL INDICADOR:** Porcentaje de Ilustrativos distribuidos para la promoción de la salud y prevención de enfermedades  
**FÓRMULA DEL CÁLCULO:** (Ilustrativos para la promoción de la salud y prevención de enfermedades distribuidos / Ilustrativos para la promoción de la salud y prevención de enfermedades programados a distribuir) \*100  
**INTERPRETACIÓN:** N/A  
**DIMENSIÓN QUE ATIENDE:** Eficacia **FRECUENCIA DE MEDICIÓN:** Trimestral  
**DESCRIPCIÓN DEL FACTOR DE COMPARACIÓN:** N/A **TIPO DE INDICADOR:** Gestión  
**ÁMBITO GEOGRÁFICO:** N/A  
**COBERTURA:** N/A  
**LÍNEA BASE:** Ejercicio fiscal 2019

**COMPORTAMIENTO DE LAS VARIABLES DURANTE EL CUARTO TRIMESTRE**

VARIABLE	UNIDAD DE MEDIDA	OPERACIÓN	META ANUAL	AVANCE TRIMESTRAL				AVANCE ACUMULADO			
				PROG.	%	ALCAN.	%	PROG.	%	ALCAN.	%
Ilustrativos para la promoción de la salud y prevención de enfermedades distribuidos	N/A	N/A	0	0	0.00%	0	0.00%	0	0.00%	0	0.00%
Ilustrativos para la promoción de la salud y prevención de enfermedades programados a distribuir	N/A	N/A	0	0	0.00%	0	0.00%	0	0.00%	0	0.00%

**COMPORTAMIENTO DEL INDICADOR**

**DESCRIPCIÓN DE LA META ANUAL:**

META ANUAL	CUARTO TRIMESTRE							
	AVANCE TRIMESTRAL				AVANCE ACUMULADO			
	PROG.	ALC.	EF%	SEMAFORO	PROG.	ALC.	EF%	SEMAFORO
0.00	0.00	0.00	0.00	VERDE	0.00	0.00	0.00	VERDE

**DESCRIPCIÓN DE RESULTADOS Y JUSTIFICACIÓN EN CASO DE VARIACIÓN SUPERIOR A ± 10 POR CIENTO RESPECTO A LO PROGRAMADO**

Esta meta no se programó

**EVALUACIÓN DEL INDICADOR**

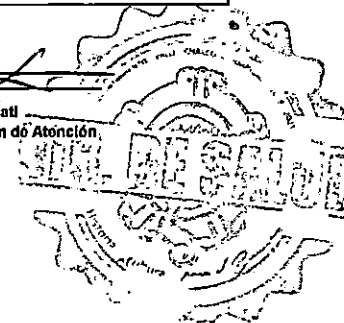
Actividad no programada

ELABORÓ

C. CRISTHIAN POZO CORDEROVA COORDINADOR ADMINISTRATIVO

VALIDO

M.C y H. Raúl Mora Xicoténcatl  
Encargado de Despacho de la Dirección de Atención a la Salud







PBRM-08b FICHAS TÉCNICA DE SEGUIMIENTO DE INDICADORES 2020  
DE GESTIÓN O ESTRATÉGICO



**PILAR / EJE TRANSVERSAL:** Pilar 1: Social  
**TEMA DE DESARROLLO:** Salud y bienestar Inuyente  
**PROGRAMA PRESUPUESTARIO:** 02030201 Atención médica  
**PROYECTO:** 020302010111 Apoyo municipal a la prestación de servicios de salud para las personas  
**OBJETIVO DEL PROGRAMA PRESUPUESTARIO:** Conjunta los proyectos dirigidos a proporcionar atención médica a la población mesquiteña, con efectividad y calidad de los servicios de salud que otorgan las instituciones del sector público, así como lograr la cobertura universal de los servicios de salud, para reducir los índices de morbilidad y mortalidad aumentando la esperanza de vida en la población de la entidad.  
**DEPENDENCIA GENERAL:** 000 EDUCACIÓN CULTURAL Y BIENESTAR SOCIAL  
**DEPENDENCIA AUXILIAR:** 153 Atención a la Salud

**NOMBRE DEL INDICADOR:** Tasa de variación de la morbilidad de la población  
**FÓRMULA DEL CÁLCULO:**  $(\text{Morbilidad de la población del año actual} / \text{Morbilidad de la población del año anterior} - 1) * 100$   
**INTERPRETACIÓN:** Índices de morbilidad en el Municipio  
**DIMENSIÓN QUE ATIENDE:** Eficiencia  
**DESCRIPCIÓN DEL FACTOR DE COMPARACIÓN:** Estadísticas ISEM  
**ÁMBITO GEOGRÁFICO:** Municipal  
**COBERTURA:** Todo el Municipio.  
**LÍNEA BASE:** Ejercicio fiscal 2019

COMPORTAMIENTO DE LAS VARIABLES DURANTE EL CUARTO TRIMESTRE

VARIABLE	UNIDAD DE MEDIDA	OPERACIÓN	META ANUAL	AVANCE TRIMESTRAL				AVANCE ACUMULADO			
				PROG.	%	ALCAN.	%	PROG.	%	ALCAN.	%
Morbilidad de la población del año actual	Estadística	Sumable	49,492	49,492	100.00%	48,000	96.99%	49,492	100.00%	48,000	96.99%
Morbilidad de la población del año anterior	Estadística	Sumable	0	0	0.00%	0	0.00%	0	0.00%	0	0.00%

COMPORTAMIENTO DEL INDICADOR

DESCRIPCIÓN DE LA META ANUAL:

META ANUAL	CUARTO TRIMESTRE				AVANCE ACUMULADO			
	PROG.	ALC.	EF%	SEMAFORO	PROG.	ALC.	EF%	SEMAFORO
0.00	0.00	0.00	0.00	VIRDE	0.00	0.00	0.00	VIRDE

DESCRIPCIÓN DE RESULTADOS Y JUSTIFICACIÓN EN CASO DE VARIACIÓN SUPERIOR A +- 10 POR CIENTO RESPECTO A LO PROGRAMADO

La meta se alcanzó por la buena detección oportuna en la población más vulnerable

EVALUACIÓN DEL INDICADOR

seguir con esta forma de trabajo para el siguiente ejercicio fiscal

ELABORÓ

C. CRISTHIAN ROZO CORDOVA  
COORDINADOR ADMINISTRATIVO

Vo.Bo.

M.C y H. Raúl Mora Xicoténcatl  
Encargado de Despacho de la Dirección de Atención a la Salud



PbRM-08b FICHAS TÉCNICA DE SEGUIMIENTO DE INDICADORES 2020  
DE GESTIÓN O ESTRATÉGICO



**PILAR / EJE TRANSVERSAL:** Pilar 1: Social  
**TEMA DE DESARROLLO:** Salud y bienestar incluyente  
**PROGRAMA PRESUPUESTARIO:** 02030201 Atención médica  
**PROYECTO:** 020302010111 Apoyo municipal a la prestación de servicios de salud para las personas  
**OBJETIVO DEL PROGRAMA PRESUPUESTARIO:** Conjuntar a los proyectos dirigidos a proporcionar atención médica a la población meridense, con efectividad y calidad de los servicios de salud que otorgan las instituciones del sector público, así como lograr la cobertura universal de los servicios de salud, para reducir los índices de morbilidad y mortalidad aumentando la esperanza de vida en la población de la entidad.

**DEPENDENCIA GENERAL:** 000 EDUCACIÓN CULTURAL Y BIENESTAR SOCIAL  
**DEPENDENCIA AUXILIAR:** 153 Atención a la Salud

**ESTRUCTURA DEL INDICADOR**

**NOMBRE DEL INDICADOR:** Tasa de variación de la población vulnerable con salud precaria en el municipio  
**FÓRMULA DEL CÁLCULO:**  $\left( \frac{\text{Población vulnerable con salud precaria en el municipio que recibió atención médica en el año actual}}{\text{Población vulnerable con salud precaria que recibió atención médica en el municipio en el año anterior}} \right) * 100$   
**INTERPRETACIÓN:** Mide la atención a la salud de la población vulnerable  
**DIMENSIÓN QUE ATIENDE:** Eficiencia  
**DESCRIPCIÓN DEL FACTOR DE COMPARACIÓN:** Población vulnerable  
**ÁMBITO GEOGRÁFICO:** Municipal  
**COBERTURA:** Todo el Municipio.  
**LÍNEA BASE:** Ejercicio fiscal 2019

**COMPORTAMIENTO DE LAS VARIABLES DURANTE EL CUARTO TRIMESTRE**

VARIABLE	UNIDAD DE MEDIDA	OPERACIÓN	META ANUAL	AVANCE TRIMESTRAL				AVANCE ACUMULADO			
				PROG.	%	ALCAN.	%	PROG.	%	ALCAN.	%
Población vulnerable con salud precaria en el municipio que recibió atención médica en el año actual	Estadística	Sumable	85000	85000	100.00%	80,000	94.12%	85,000	100.00%	80,000	94.12%
Población vulnerable con salud precaria que recibió atención médica en el municipio en el año anterior	Estadística	Sumable	0	0	0.00%	0	0.00%	0	0.00%	0	0.00%

**COMPORTAMIENTO DEL INDICADOR**

**DESCRIPCIÓN DE LA META ANUAL:**

META ANUAL	CUARTO TRIMESTRE							
	AVANCE TRIMESTRAL				AVANCE ACUMULADO			
	PROG.	ALC.	EF%	SEMÁFORO	PROG.	ALC.	EF%	SEMÁFORO
0.00	0.00	0.00	0.00	VERDE	0.00	0.00	0.00	VERDE

**DESCRIPCIÓN DE RESULTADOS Y JUSTIFICACIÓN EN CASO DE VARIACIÓN SUPERIOR A +- 10 POR CIENTO RESPECTO A LO PROGRAMADO**

se cumplió con lo establecido en el POA 2020

**EVALUACIÓN DEL INDICADOR**

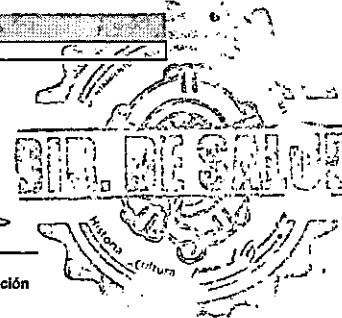
seguir con esta forma de trabajo para el siguiente ejercicio fiscal

ELABORÓ

C. CRISTHIAN POZO CORDOVA  
COORDINADOR ADMINISTRATIVO

VALIDÓ

M.C y H. Raúl Moa Xibóncatl  
Encargado de Despacho de la Dirección de Atención a la Salud





PbRM-08b FICHAS TÉCNICA DE SEGUIMIENTO DE INDICADORES 2020  
DE GESTIÓN O ESTRATÉGICO



**PILAR / EJE TRANSVERSAL:** Pilar 1: Social  
**TEMA DE DESARROLLO:** Salud y bienestar Incluyente  
**PROGRAMA PRESUPUESTARIO:** 02030201 Atención médica  
**PROYECTO:** 020302010111 Apoyo municipal a la prestación de servicios de salud para las personas  
**OBJETIVO DEL PROGRAMA PRESUPUESTARIO:** Conjunta los proyectos dirigidos a proporcionar atención médica a la población mixequeña, con efectividad y calidad de los servicios de salud que otorgan las instituciones del sector público, así como lograr la cobertura universal de los servicios de salud, para reducir los índices de morbilidad y mortalidad aumentando la esperanza de vida en la población de la entidad.  
**DEPENDENCIA GENERAL:** 000 EDUCACIÓN CULTURAL Y BIENESTAR SOCIAL  
**DEPENDENCIA AUXILIAR:** 153 Atención a la Salud  
**ESTRUCTURA DEL INDICADOR:**  
**NOMBRE DEL INDICADOR:** Porcentaje en el otorgamiento de consulta médica de primer nivel  
**FÓRMULA DEL CÁLCULO:** (Consultas médicas de primer nivel otorgadas/Consultas médicas de CUARTO nivel programadas)\*100  
**INTERPRETACIÓN:** Consultas Médicas Otorgadas  
**DIMENSIÓN QUE ATIENDE:** Eficiencia **FRECUENCIA DE MEDICIÓN:** Semestral  
**DESCRIPCIÓN DEL FACTOR DE COMPARACIÓN:** Consultas Médicas Brindadas **TIPO DE INDICADOR:** Gestión  
**ÁMBITO GEOGRÁFICO:** Municipal  
**COBERTURA:** Todo el Municipio.  
**LINEA BASE:** Ejercicio fiscal 2019

COMPORTAMIENTO DE LAS VARIABLES DURANTE EL CUARTO TRIMESTRE

VARIABLE	UNIDAD DE MEDIDA	OPERACIÓN	META ANUAL	AVANCE TRIMESTRAL				AVANCE ACUMULADO			
				PROG.	%	ALCAN.	%	PROG.	%	ALCAN.	%
Consultas médicas de primer nivel otorgadas	Consultas	Sumable	400	400	100.00%	400	100.00%	400	100.00%	400	100.00%
Consultas médicas de primer nivel programadas	Consultas	Sumable	400	400	100.00%	400	100.00%	400	100.00%	400	100.00%

COMPORTAMIENTO DEL INDICADOR

DESCRIPCIÓN DE LA META ANUAL

META ANUAL	CUARTO TRIMESTRE							
	AVANCE TRIMESTRAL				AVANCE ACUMULADO			
	PROG.	ALC.	EF%	SEMAFORO	PROG.	ALC.	EF%	SEMAFORO
100.00	100.00	100.00	100.00	VERDE	100.00	100.00	100.00	VERDE

DESCRIPCIÓN DE RESULTADOS Y JUSTIFICACIÓN EN CASO DE VARIACIÓN SUPERIOR A +- 10 POR CIENTO RESPECTO A LO PROGRAMADO

se cumplió con lo establecido en el POA 2020

EVALUACIÓN DEL INDICADOR

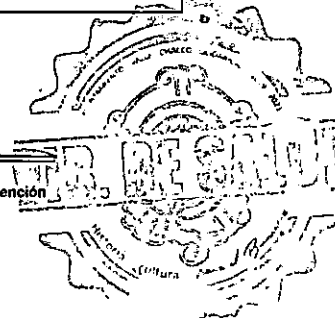
seguir con esta forma de trabajo para el siguiente ejercicio fiscal

ELABORÓ

C. CRISTHIAN ROZO CORDOVA  
COORDINADOR ADMINISTRATIVO

VALIDÓ

M.C y H. Raúl Mora Xicoténcatl  
Encargado de Despacho de la Dirección de Atención  
a la Salud





PBRM-08b FICHAS TÉCNICA DE SEGUIMIENTO DE INDICADORES 2020  
DE GESTIÓN O ESTRATÉGICO



**PILAR / EJE TRANSVERSAL:** Pilar 1: Social  
**TEMA DE DESARROLLO:** Salud y bienestar incluyente  
**PROGRAMA PRESUPUESTARIO:** 02030201 Atención médica  
**PROYECTO:** 020302010111 Apoyo municipal a la prestación de servicios de salud para las personas  
**OBJETIVO DEL PROGRAMA PRESUPUESTARIO:** Conjunta los proyectos dirigidos a proporcionar atención médica a la población mesiquiteña, con efectividad y calidad de los servicios de salud que otorgan las instituciones del sector público, así como lograr la cobertura universal de los servicios de salud, para reducir los índices de morbilidad y mortalidad aumentando la esperanza de vida en la población de la entidad.

**DEPENDENCIA GENERAL:** 000 EDUCACIÓN CULTURAL Y BIENESTAR SOCIAL  
**DEPENDENCIA AUXILIAR:** 153 Atención a la Salud

**ESTRUCTURA DEL INDICADOR**

**NOMBRE DEL INDICADOR:** Porcentaje en los sistemas de unidades de prevención de la salud  
**FÓRMULA DEL CÁLCULO:** (Campañas de promoción de la salud realizadas/Campañas de promoción de la salud programadas)\* 100  
**INTERPRETACIÓN:** Medir la realización de campañas de promoción a la salud  
**DIMENSIÓN QUE ATIENDE:** Eficiencia **FRECUENCIA DE MEDICIÓN:** Semestral  
**DESCRIPCIÓN DEL FACTOR DE COMPARACIÓN:** Campañas realizadas **TIPO DE INDICADOR:** Gestión  
**ÁMBITO GEOGRÁFICO:** Municipal  
**COBERTURA:** Todo el Municipio.  
**LÍNEA BASE:** Ejercicio fiscal 2019

**COMPORTAMIENTO DE LAS VARIABLES DURANTE EL CUARTO TRIMESTRE**

VARIABLE	UNIDAD DE MEDIDA	OPERACIÓN	META ANUAL	AVANCE TRIMESTRAL				AVANCE ACUMULADO			
				PROG.	%	ALCAN.	%	PROG.	%	ALCAN.	%
Campañas de promoción de la salud realizadas	Campaña	Sumable	55	0	0.00%	0	0.00%	55	100.00%	55	100.00%
Campañas de promoción de la salud programadas	Campaña	Sumable	6	0	0.00%	0	0.00%	6	100.00%	6	100.00%

**COMPORTAMIENTO DEL INDICADOR**

**DESCRIPCIÓN DE LA META ANUAL**

META ANUAL	CUARTO TRIMESTRE							
	AVANCE TRIMESTRAL				AVANCE ACUMULADO			
	PROG.	ALC.	EF%	SEMAFORO	PROG.	ALC.	EF%	SEMAFORO
916.67	0.00	0.00	0.00	VERDE	916.67	916.67	100.00	VERDE

**DESCRIPCIÓN DE RESULTADOS Y JUSTIFICACIÓN EN CASO DE VARIACIÓN SUPERIOR A +- 10 POR CIENTO RESPECTO A LO PROGRAMADO**

se cumplió con lo establecido en el POA 2020

**EVALUACIÓN DEL INDICADOR**

seguir con esta forma de trabajo para el siguiente ejercicio fiscal

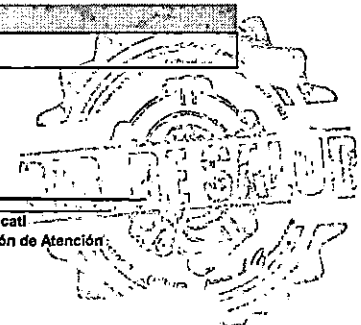
ELABORÓ

C. CRISTIAN POZO CORDOVA  
COORDINADOR ADMINISTRATIVO

VALIDÓ

M.C y H. Raúl Mora Vicoconcal  
Encargado de Despacho de la Dirección de Atención  
a la Salud

105506 / 110 / 12  
Prog





PbRM-08b FICHAS TÉCNICA DE SEGUIMIENTO DE INDICADORES 2020  
DE GESTIÓN O ESTRATÉGICO



**PILAR / EJE TRANSVERSAL:** Pilar 1: Social  
**TEMA DE DESARROLLO:** Salud y bienestar incluyente  
**PROGRAMA PRESUPUESTARIO:** 02030201 Atención médica  
**PROYECTO:** 020302010111 Apoyo municipal a la prestación de servicios de salud para las personas  
**OBJETIVO DEL PROGRAMA PRESUPUESTARIO:** Conjunta los proyectos dirigidos a proporcionar atención médica a la población chiapaneca, con efectividad y calidad de los servicios de salud que otorgan las Instituciones del sector público, así como lograr la cobertura universal de los servicios de salud, para reducir los índices de morbilidad y mortalidad aumentando la esperanza de vida en la población de la entidad.  
**DEPENDENCIA GENERAL:** 000 EDUCACIÓN CULTURAL Y BIENESTAR SOCIAL  
**DEPENDENCIA AUXILIAR:** 153 Atención a la Salud

**ESTRUCTURA DEL INDICADOR**

**NOMBRE DEL INDICADOR:** Porcentaje de gestión para la adquisición de insumos médicos  
**FÓRMULA DEL CÁLCULO:** (Número de gestiones adquiridas/Número de gestiones realizadas) \*100  
**INTERPRETACIÓN:** N/A  
**DIMENSIÓN QUE ATIENDE:** Eficiencia **FRECUENCIA DE MEDICIÓN:** Semestral  
**DESCRIPCIÓN DEL FACTOR DE COMPARACIÓN:** N/A **TIPO DE INDICADOR:** Gestión  
**ÁMBITO GEOGRÁFICO:** N/A  
**COBERTURA:** N/A  
**LÍNEA BASE:** Ejercicio fiscal 2019

**COMPORTAMIENTO DE LAS VARIABLES DURANTE EL CUARTO TRIMESTRE**

VARIABLE	UNIDAD DE MEDIDA	OPERACIÓN	META ANUAL	AVANCE TRIMESTRAL				AVANCE ACUMULADO			
				PROG.	%	ALCAN.	%	PROG.	%	ALCAN.	%
Número de gestiones adquiridas	N/A	N/A	0	0	0.00%	0	0.00%	0	0.00%	0	0.00%
Número de gestiones realizadas	N/A	N/A	0	0	0.00%	0	0.00%	0	0.00%	0	0.00%

**COMPORTAMIENTO DEL INDICADOR**

**DESCRIPCIÓN DE LA META ANUAL:**

META ANUAL	CUARTO TRIMESTRE							
	AVANCE TRIMESTRAL				AVANCE ACUMULADO			
	PROG.	ALC.	EP%	SEMÁFORO	PROG.	ALC.	EP%	SEMÁFORO
0.00	0.00	0.00	0.00	VERDE	0.00	0.00	0.00	VERDE

**DESCRIPCIÓN DE RESULTADOS Y JUSTIFICACIÓN EN CASO DE VARIACIÓN SUPERIOR A +/- 10 POR CIENTO RESPECTO A LO PROGRAMADO**

Esta no se programó, por que no contamos con indicadores de gestiones adquiridas

**EVALUACIÓN DEL INDICADOR**

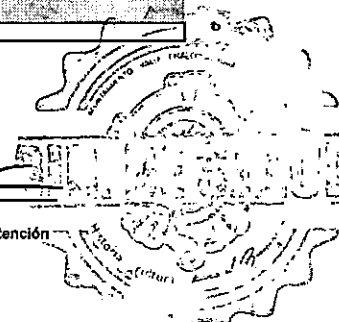
Actividad no programada

ELABORÓ

C. CRISTHIAN FUZO CORDOVA  
COORDINADOR ADMINISTRATIVO

VALIDÓ

M.C y H. Raúl Mora Xicoténcatl  
Encargado de Despacho de la Dirección de Atención a la Salud





PbRM-08b FICHAS TÉCNICA DE SEGUIMIENTO DE INDICADORES 2020  
DE GESTIÓN O ESTRATÉGICO



**PILAR / EJE TRANSVERSAL:** Pilar 1: Social  
**TEMA DE DESARROLLO:** Salud y bienestar incluyente  
**PROGRAMA PRESUPUESTARIO:** 02030201 Atención médica  
**PROYECTO:** 020302010111 Apoyo municipal a la prestación de servicios de salud para las personas  
**OBJETIVO DEL PROGRAMA PRESUPUESTARIO:** Conjunta los proyectos dirigidos a proporcionar atención médica a la población mesoquense, con efectividad y calidad de los servicios de salud que otorgan las instituciones del sector público, así como lograr la cobertura universal de los servicios de salud, para reducir los índices de morbilidad y mortalidad aumentando la esperanza de vida en la población de la entidad.  
**DEPENDENCIA GENERAL:** 000 EDUCACIÓN CULTURAL Y BIENESTAR SOCIAL  
**DEPENDENCIA AUXILIAR:** 153 Atención a la Salud

**ENTRADA DE LOS INDICADORES**

**NOMBRE DEL INDICADOR:** Porcentaje de otorgamiento de consultas médicas en unidades móviles  
**FÓRMULA DEL CÁLCULO:** (Consultas médicas en unidades móviles otorgadas/Consultas médicas en unidades móviles programadas) \*100  
**INTERPRETACIÓN:** N/A  
**DIMENSIÓN QUE ATIENDE:** Eficacia **FRECUENCIA DE MEDICIÓN:** Trimestral  
**DESCRIPCIÓN DEL FACTOR DE COMPARACIÓN:** N/A **TIPO DE INDICADOR:** Gestión  
**ÁMBITO GEOGRÁFICO:** N/A  
**COBERTURA:** N/A  
**LÍNEA BASE:** Ejercicio fiscal 2019

**COMPORTAMIENTO DE LAS VARIABLES DURANTE EL CUARTO TRIMESTRE**

VARIABLE	UNIDAD DE MEDIDA	OPERACIÓN	META ANUAL	AVANCE TRIMESTRAL				AVANCE ACUMULADO			
				PROG.	%	ALCAN.	%	PROG.	%	ALCAN.	%
Consultas médicas en unidades móviles otorgadas	N/A	N/A	0	0	0.00%	0	0.00%	0	0.00%	0	0.00%
Consultas médicas en unidades móviles programadas	N/A	N/A	0	0	0.00%	0	0.00%	0	0.00%	0	0.00%

**COMPORTAMIENTO DEL INDICADOR**

**DESCRIPCIÓN DE LA META ANUAL:**

META ANUAL	CUARTO TRIMESTRE							
	AVANCE TRIMESTRAL				AVANCE ACUMULADO			
	PROG.	ALC.	EF%	SEMÁFORO	PROG.	ALC.	EF%	SEMÁFORO
0.00	0.00	0.00	0.00	VERDE	0.00	0.00	0.00	VERDE

**DESCRIPCIÓN DE RESULTADOS Y JUSTIFICACIÓN EN CASO DE VARIACIÓN SUPERIOR A +- 10 POR CIENTO RESPECTO A LO PROGRAMADO**

Esta Meta no se Programo

**EVALUACIÓN DEL INDICADOR**

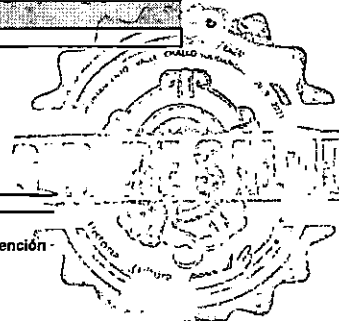
Actividad no programada

ELABORÓ

CRISTHIAN POZO CORDOVA  
COORDINADOR ADMINISTRATIVO

VALIDÓ

M.C y H. Raúl Mora Xicoténcatl  
Encargado de Despacho de la Dirección de Atención a la Salud





PdRM-08b FICHAS TÉCNICA DE SEGUIMIENTO DE INDICADORES 2020  
DE GESTIÓN O ESTRATÉGICO



**PLAZA / DE TRANSVERSAL:** Pilar 1: Social  
**TEMA DE DESARROLLO:** Salud y bienestar incluyente  
**PROGRAMA PRESUPUESTARIO:** 02030201 Atención médica  
**PROYECTO:** 02030201D111 Apoyo municipal a la prestación de servicios de salud para las personas  
**OBJETIVO DEL PROGRAMA PRESUPUESTARIO:** Conjunta los proyectos dirigidos a proporcionar atención médica a la población manabitesa, con efectividad y calidad de los servicios de salud que otorgan las instituciones del sector público, así como lograr la cobertura universal de los servicios de salud, para reducir los índices de movilidad y mortalidad aumentando la esperanza de vida en la población de la ciudad.  
**DEPENDENCIA GENERAL:** 000 EDUCACIÓN CULTURAL Y BIENESTAR SOCIAL  
**DEPENDENCIA AUXILIAR:** 153 Atención a la Salud

**INDICADOR DEL USUARIO:** Porcentaje en el otorgamiento de consultas médicas en consultorios fijos.  
**FÓRMULA DEL CÁLCULO:** (Consultas médicas otorgadas en consultorios fijos/Consultas médicas programadas en consultorios fijos) \* 100  
**INTERPRETACIÓN:** Medir las consultas médicas fijas  
**CONDICIÓN QUE AFECTA:** Eficacia  
**DESCRIPCIÓN DEL FACTOR DE COMPARACIÓN:** Consultas odontológicas fijas  
**ÁMBITO GEOGRÁFICO:** Municipal  
**COBERTURA:** Todo el Municipio.  
**LÍNEA BASE:** Ejercicio fiscal 2019

**FRECUENCIA DE MEDICIÓN:** Trimestral  
**TIPO DE INDICADOR:** Gestión

COMPORTAMIENTO DE LAS VARIACIONES DURANTE EL CUARTO TRIMESTRE

VARIABLE	LÍNEA DE BASE	OPERACIÓN	META ANUAL	AVANCE TRIMESTRAL				AVANCE ACUMULADO			
				PROG.	%	ALCAN.	%	PROG.	%	ALCAN.	%
Consultas médicas otorgadas en consultorios fijos	400	Sumable	400	100	25.00%	100	100.00%	400	100.00%	400	100.00%
Consultas médicas programadas en consultorios fijos	400	Sumable	400	100	25.00%	100	100.00%	400	100.00%	400	100.00%

COMPORTAMIENTO DEL INDICADOR

DESCRIPCIÓN DE LA META ANUAL:

META ANUAL	CUARTO TRIMESTRE							
	AVANCE TRIMESTRAL				AVANCE ACUMULADO			
	PROG.	ALC.	EPS	SEÑALADO	PROG.	ALC.	EPS	SEÑALADO
100.00	100.00	100.00	100.00	LIBRE	100.00	100.00	100.00	LIBRE

DESCRIPCIÓN DE RESULTADOS Y JUSTIFICACIÓN EN CASO DE VARIACIÓN SUPERIOR A +/- 10 POR CIENTO RESPECTO A LO PROGRAMADO

se cumplió con lo establecido en el POA 2020

EVALUACIÓN DEL INDICADOR


seguir con esta forma de trabajo para el siguiente ejercicio fiscal

ELABORO

C. CRISTHIAN POZO CORDOVA  
COORDINADOR ADMINISTRATIVO

VALIDO

M. C. ... Encargado de Despacho de la Dirección de Atención a la Salud



Solo 100



PBRM-08b FICHAS TÉCNICA DE SEGUIMIENTO DE INDICADORES 2020  
DE GESTIÓN O ESTRATÉGICO



**PILAR / EJE TRANSVERSAL:** Pilar 1: Social  
**TEMA DE DESARROLLO:** Salud y bienestar incluyente  
**PROGRAMA PRESUPUESTARIO:** 02030201 Atención médica  
**PROYECTO:** 020302010111 Apoyo municipal a la prestación de servicios de salud para las personas  
**OBJETIVO DEL PROGRAMA PRESUPUESTARIO:** Conjunta los proyectos dirigidos a proporcionar atención médica a la población mixiqueña, con efectividad y calidad de los servicios de salud que otorgan las instituciones del sector público, así como lograr la cobertura universal de los servicios de salud, para reducir los índices de morbilidad y mortalidad aumentando la esperanza de vida en la población de la entidad.  
**DEPENDENCIA GENERAL:** 000 EDUCACIÓN CULTURAL Y BIENESTAR SOCIAL  
**DEPENDENCIA AUXILIAR:** 153 Atención a la Salud

**NOMBRE DEL INDICADOR:** Porcentaje en el otorgamiento de consultas odontológicas en unidades móviles  
**FÓRMULA DEL CÁLCULO:** (Consultas odontológicas otorgadas en unidades móviles/Consultas odontológicas programadas en unidades móviles) \*100  
**INTERPRETACIÓN:** N/A  
**DIMENSIÓN QUE ATIENDE:** Eficacia **FRECUENCIA DE MEDICIÓN:** Trimestral  
**DESCRIPCIÓN DEL FACTOR DE COMPARACIÓN:** N/A **TIPO DE INDICADOR:** Gestión  
**ÁMBITO GEOGRÁFICO:** N/A  
**COBERTURA:** N/A  
**LÍNEA BASE:** Ejercicio fiscal 2019

COMPORTAMIENTO DE LAS VARIABLES DURANTE EL CUARTO TRIMESTRE

VARIABLE	UNIDAD DE MEDIDA	OPERACIÓN	META ANUAL	AVANCE TRIMESTRAL				AVANCE ACUMULADO			
				PROG.	%	ALCAN.	%	PROG.	%	ALCAN.	%
Consultas odontológicas otorgadas en unidades móviles	N/A	N/A	0	0	0.00%	0	0.00%	0	0.00%	0	0.00%
Consultas odontológicas programadas en unidades móviles	N/A	N/A	0	0	0.00%	0	0.00%	0	0.00%	0	0.00%

COMPORTAMIENTO DEL INDICADOR

DESCRIPCIÓN DE LA META ANUAL:

META ANUAL	CUARTO TRIMESTRE							
	AVANCE TRIMESTRAL				AVANCE ACUMULADO			
	PROG.	ALC.	EF%	SEMAFORO	PROG.	ALC.	EF%	SEMAFORO
0.00	0.00	0.00	0.00	VERDE	0.00	0.00	0.00	VERDE

DESCRIPCIÓN DE RESULTADOS Y JUSTIFICACIÓN EN CASO DE VARIACIÓN SUPERIOR A +/- 10 POR CIENTO RESPECTO A LO PROGRAMADO

Esta meta no fue programada

EVALUACIÓN DEL INDICADOR

Actividad no programada

ELABORÓ

C.CRISTHIAN FUZO CORDOVA  
COORDINADOR ADMINISTRATIVO

VALORÓ

M.C y H. Raúl Mora Xicoténcatl  
Encargado de Despacho de la Dirección de Atención a la Salud





PBRM-08b FICHAS TÉCNICA DE SEGUIMIENTO DE INDICADORES 2020  
DE GESTIÓN O ESTRATÉGICO



**PILAR / EJE TRANSVERSAL:** Pilar 3: Social  
**TEMA DE DESARROLLO:** Salud y bienestar: Incluyente  
**PROGRAMA PRESUPUESTARIO:** 02030201 Atención médica  
**PROYECTO:** 020302010111 Apoyo municipal a la prestación de servicios de salud para las personas  
**OBJETIVO DEL PROGRAMA PRESUPUESTARIO:** Conjunta los proyectos dirigidos a proporcionar atención médica a la población mesquiense, con efectividad y calidad de los servicios de salud que otorgan las instituciones del sector público, así como lograr la cobertura universal de los servicios de salud, para reducir los índices de morbilidad y mortalidad aumentando la esperanza de vida en la población de la entidad.  
**DEPENDENCIA GENERAL:** 000 EDUCACIÓN CULTURAL Y BIENESTAR SOCIAL  
**DEPENDENCIA AUXILIAR:** 153 Atención a la Salud

**ESPECIFICACIONES DEL INDICADOR**

**NOMBRE DEL INDICADOR:** Porcentaje en el otorgamiento de consultas odontológicas en consultorios fijos  
**FÓRMULA DEL CÁLCULO:** (Consultas odontológicas otorgadas en consultorios fijos fijas / Consultas odontológicas fijas programadas en consultorios fijos) \*100  
**INTERPRETACIÓN:** Medir las consultas odontológicas fijas  
**DIMENSIÓN QUE ATENDE:** Eficacia **FRECUENCIA DE MEDICIÓN:** Trimestral  
**DESCRIPCIÓN DEL FACTOR DE COMPARACIÓN:** Consultas odontológicas fijas **TIPO DE INDICADOR:** Gestión  
**ÁMBITO GEOGRÁFICO:** Municipal  
**COBERTURA:** Todo el Municipio.  
**LÍNEA BASE:** Ejercicio fiscal 2019

**COMPORTAMIENTO DE LAS VARIABLES DURANTE EL CUARTO TRIMESTRE**

VARIABLE	UNIDAD DE MEDIDA	OPERACIÓN	META ANUAL	AVANCE TRIMESTRAL				AVANCE ACUMULADO			
				PROG.	%	ALCAN.	%	PROG.	%	ALCAN.	%
Consultas odontológicas otorgadas en consultorios fijos fijas	Consulta	Sumable	240	60	25.00%	60	100.00%	240	100.00%	240	100.00%
Consultas odontológicas fijas programadas en consultorios fijos	Consulta	Sumable	240	60	25.00%	60	100.00%	240	100.00%	240	100.00%

**COMPORTAMIENTO DEL INDICADOR**

**DESCRIPCIÓN DE LA META ANUAL:**

META ANUAL	CUARTO TRIMESTRE							
	AVANCE TRIMESTRAL				AVANCE ACUMULADO			
	PROG.	ALC.	EP%	SEMAFORO	PROG.	ALC.	EP%	SEMAFORO
100.00	100.00	100.00	100.00	VERDE	100.00	100.00	100.00	VERDE

**DESCRIPCIÓN DE RESULTADOS Y JUSTIFICACIÓN EN CASO DE VARIACIÓN SUPERIOR A + - 10 POR CIENTO RESPECTO A LO PROGRAMADO**

se cumple con lo establecido en el POA 2020

**EVALUACIÓN DEL INDICADOR**

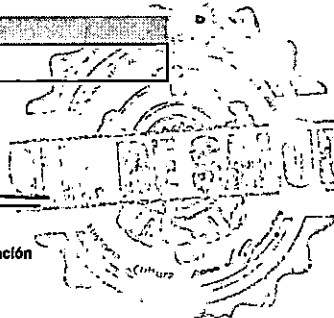
seguir con esta forma de trabajo para el siguiente ejercicio fiscal

ELABORÓ

CRISTHIAN POZO CORDOVA  
COORDINADOR ADMINISTRATIVO

VALIDÓ

M.C y H. Raúl Mora Xicoténcatl  
Encargado de Despacho de la Dirección de Atención a la Salud





PbrM-08b FICHAS TÉCNICA DE SEGUIMIENTO DE INDICADORES 2020  
DE GESTIÓN O ESTRATÉGICO



**PILAR / EJE TRANSVERSAL:** Pilar 1: Social  
**TEMA DE DESARROLLO:** Salud y bienestar incluyente  
**PROGRAMA PRESUPUESTARIO:** 02030201 Atención médica  
**PROYECTO:** 020302010111 Apoyo municipal a la prestación de servicios de salud para las personas  
**OBJETIVO DEL PROGRAMA PRESUPUESTARIO:** Conjunta los proyectos dirigidos a proporcionar atención médica a la población mesiense, con efectividad y calidad de los servicios de salud que otorgan las instituciones del sector público, así como lograr la cobertura universal de los servicios de salud, para reducir los índices de morbilidad y mortalidad aumentando la esperanza de vida en la población de la entidad.

**DEPENDENCIA GENERAL:** 000 EDUCACIÓN CULTURAL Y BIENESTAR SOCIAL  
**DEPENDENCIA AUXILIAR:** 153 Atención a la Salud

**NOMBRE DEL INDICADOR:** Porcentaje en la distribución de distributivos para prevención de enfermedades  
**FÓRMULA DEL CÁLCULO:** (Total de Material de difusión distribuido para la promoción de la salud/Total de Material de difusión realizado) \*100  
**INTERPRETACIÓN:** N/A  
**DIMENSIÓN QUE ATIENDE:** Eficiencia **FRECUENCIA DE MEDICIÓN:** Trimestral  
**DESCRIPCIÓN DEL FACTOR DE COMPARACIÓN:** N/A **TIPO DE INDICADOR:** Gestión  
**ÁMBITO GEOGRÁFICO:** N/A  
**COBERTURA:** N/A  
**LÍNEA BASE:** Ejercicio fiscal 2019

COMPORTAMIENTO DE LAS VARIABLES DURANTE EL CUARTO TRIMESTRE											
VARIABLE	UNIDAD DE MEDIDA	OPERACIÓN	META ANUAL	AVANCE TRIMESTRAL				AVANCE ACUMULADO			
				PROG.	ALC.	EP%	SEMAFORO	PROG.	ALC.	EP%	SEMAFORO
Total de Material de difusión distribuido para la promoción de la salud	N/A	N/A	0	0	0.00%	0	0.00%	0	0.00%	0	0.00%
Total de Material de difusión realizado	N/A	N/A	0	0	0.00%	0	0.00%	0	0.00%	0	0.00%

**COMPORTAMIENTO DEL INDICADOR**

**DESCRIPCIÓN DE LA META ANUAL:**

META ANUAL	CUARTO TRIMESTRE							
	AVANCE TRIMESTRAL				AVANCE ACUMULADO			
	PROG.	ALC.	EP%	SEMAFORO	PROG.	ALC.	EP%	SEMAFORO
0.00	0.00	0.00	0.00	VERDE	0.00	0.00	0.00	VERDE

**DESCRIPCIÓN DE RESULTADOS Y JUSTIFICACIÓN EN CASO DE VARIACIÓN SUPERIOR A +/- 10 POR CIENTO RESPECTO A LO PROGRAMADO**

Esta meta no se programó

**EVALUACIÓN DEL INDICADOR**

Actividad no programada

ELABORÓ

C. CRISTIAN ROZO CORDOVA  
COORDINADOR ADMINISTRATIVO

VALIDÓ

M.C y H. Raúl Mora Xicoténcatl  
Encargado de Despacho de la Dirección de Atención a la Salud



PBRM-08b FICHAS TÉCNICA DE SEGUIMIENTO DE INDICADORES 2020  
DE GESTIÓN O ESTRATÉGICO



**PILAR / EJE TRANSVERSAL:** Pilar 1: Social  
**TEMA DE DESARROLLO:** Salud y bienestar Incluyente  
**PROGRAMA PRESUPUESTARIO:** 02030201 Atención médica  
**PROYECTO:** 020302010111 Apoyo municipal a la prestación de servicios de salud para las personas  
**OBJETIVO DEL PROGRAMA PRESUPUESTARIO:** Conjunta los proyectos dirigidos a proporcionar atención médica a la población mixiqueña, con efectividad y calidad de los servicios de salud que otorgan las instituciones del sector público, así como lograr la cobertura universal de los servicios de salud, para reducir los índices de morbilidad y mortalidad aumentando la esperanza de vida en la población de la entidad.  
**DEPENDENCIA GENERAL:** 000 EDUCACIÓN CULTURAL Y BIENESTAR SOCIAL  
**DEPENDENCIA AUXILIAR:** 153 Atención a la Salud

**ESTRUCTURA DEL INDICADOR**

**NOMBRE DEL INDICADOR:** Porcentaje de jornadas para prevención de la salud  
**FÓRMULA DEL CÁLCULO:** (Jornadas para la prevención de la salud realizadas/Jornadas para la prevención de la salud programadas) \*100  
**INTERPRETACIÓN:** Medir las jornadas de salud realizada  
**DIMENSIÓN QUE ATIENDE:** Eficacia  
**DESCRIPCIÓN DEL FACTOR DE COMPARACIÓN:** Jornada de salud  
**ÁMBITO GEOGRÁFICO:** Municipal  
**COBERTURA:** Todo el Municipio.  
**LÍNEA BASE:** Ejercicio fiscal 2019

**FRECUENCIA DE MEDICIÓN:** Trimestral

**TIPO DE INDICADOR:** Gestión

**COMPORTAMIENTO DE LAS VARIABLES DURANTE EL CUARTO TRIMESTRE**

VARIABLE	UNIDAD DE MEDIDA	OPERACIÓN	META ANUAL	AVANCE TRIMESTRAL				AVANCE ACUMULADO			
				PROG.	ALC.	EP%	SEMAFORO	PROG.	ALC.	EP%	SEMAFORO
Jornadas para la prevención de la salud realizadas	Jornada	Sumable	12	3	25.00%	3	100.00%	12	100.00%	12	100.00%
Jornadas para la prevención de la salud programadas	Jornada	Sumable	12	3	25.00%	3	100.00%	12	100.00%	12	100.00%

**COMPORTAMIENTO DEL INDICADOR**

**DESCRIPCIÓN DE LA META ANUAL:**

META ANUAL	CUARTO TRIMESTRE							
	AVANCE TRIMESTRAL				AVANCE ACUMULADO			
	PROG.	ALC.	EP%	SEMAFORO	PROG.	ALC.	EP%	SEMAFORO
100.00	100.00	100.00	100.00	VERDE	100.00	100.00	100.00	VERDE

**DESCRIPCIÓN DE RESULTADOS Y JUSTIFICACIÓN EN CASO DE VARIACIÓN SUPERIOR A +- 10 POR CIENTO RESPECTO A LO PROGRAMADO**

se cumple con lo establecido en el POA 2020

**EVALUACIÓN DEL INDICADOR**

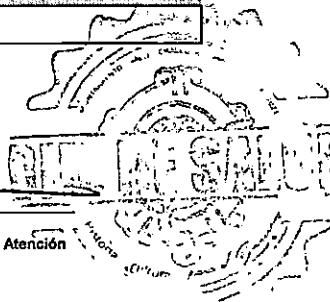
seguir con esta forma de trabajo para el siguiente ejercicio fiscal

ELABORÓ

E. CRISTHIAN ROZO CORDOVA  
COORDINADOR ADMINISTRATIVO

VALIDÓ

M. C y H. Raúl Mora Xicoténcatl  
Encargado de Despacho de la Dirección de Atención a la Salud





PbRM-08b FICHAS TÉCNICA DE SEGUIMIENTO DE INDICADORES 2020  
DE GESTIÓN O ESTRATÉGICO



**PILAR / EJE TRANSVERSAL:** Pilar 1: Social  
**TEMA DE DESARROLLO:** Salud y bienestar Incluyente  
**PROGRAMA PRESUPUESTARIO:** 02030201 Atención médica  
**PROYECTO:** 020302010111 Apoyo municipal a la prestación de servicios de salud para las personas  
**OBJETIVO DEL PROGRAMA PRESUPUESTARIO:** Conjunta los proyectos dirigidos a proporcionar atención médica a la población mesleonesa, con efectividad y calidad de los servicios de salud que otorgan las Instituciones del sector público, así como lograr la cobertura universal de los servicios de salud, para reducir los índices de morbilidad y mortalidad aumentando la esperanza de vida en la población de la entidad.  
**DEPENDENCIA GENERAL:** 000 EDUCACIÓN CULTURAL Y BIENESTAR SOCIAL  
**DEPENDENCIA AUXILIAR:** 153 Atención a la Salud

**NOMBRE DEL INDICADOR:** Porcentaje gestiones realizadas para la adquisición de traumas médicos  
**FÓRMULA DEL CÁLCULO:** (Gestiones para adquisición de traumas médicos realizadas/Gestiones para adquisición de traumas médicos programadas) \*100  
**INTERPRETACIÓN:** N/A  
**DIMENSIÓN QUE ATIENDE:** Eficacia **FRECUENCIA DE MEDICIÓN:** Trimestral  
**DESCRIPCIÓN DEL FACTOR DE COMPARACIÓN:** N/A **TIPO DE INDICADOR:** Gestión  
**ÁMBITO GEOGRÁFICO:** N/A  
**COBERTURA:** N/A  
**LÍNEA BASE:** Ejercicio fiscal 2019

COMPORTAMIENTO DE LAS VARIABLES DURANTE EL CUARTO TRIMESTRE

VARIABLE	UNIDAD DE MEDIDA	OPERACIÓN	META ANUAL	AVANCE TRIMESTRAL				AVANCE ACUMULADO			
				PROG.	%	ALCAN.	%	PROG.	%	ALCAN.	%
Gestiones para adquisición de traumas médicos realizadas	N/A	N/A	0	0	0.00%	0	0.00%	0	0.00%	0	0.00%
Gestiones para adquisición de traumas médicos programadas	N/A	N/A	0	0	0.00%	0	0.00%	0	0.00%	0	0.00%

COMPORTAMIENTO DEL INDICADOR

DESCRIPCIÓN DE LA META ANUAL

META ANUAL	CUARTO TRIMESTRE							
	AVANCE TRIMESTRAL				AVANCE ACUMULADO			
	PROG.	ALC.	EF%	SEMAFORO	PROG.	ALC.	EF%	SEMAFORO
0.00	0.00	0.00	0.00	VERDE	0.00	0.00	0.00	VERDE

DESCRIPCIÓN DE RESULTADOS Y JUSTIFICACIÓN EN CASO DE VARIACIÓN SUPERIOR A +/- 10 POR CIENTO RESPECTO A LO PROGRAMADO

Esta meta no se programó

EVALUACIÓN DEL INDICADOR


Actividad no programada

ELABORÓ

C. CRISTINA POZO CORDOVA  
COORDINADORA ADMINISTRATIVA

VALIDÓ

M.C y H. Raúl Mora Xicoténcatl  
Encargado de Despacho de la Dirección de Atención a la Salud





PbRM-08b FICHAS TÉCNICA DE SEGUIMIENTO DE INDICADORES 2020



**PILAR/ EJE TRANSVERSAL:** Eje transversal II: Gobierno Moderno, Capaz y Responsable  
**TEMA DE DESARROLLO:** Transparencia y rendición de cuentas  
**PROGRAMA PRESUPUESTARIO:** 01080401 Transparencia  
**PROYECTO:** 0108040101 Vinculación ciudadana con la administración pública  
**OBJETIVO DEL PROGRAMA PRESUPUESTARIO:** Se refiere a la obligación que tiene el sector público en el ejercicio de sus atribuciones para generar un ambiente de confianza, seguridad y franqueza, de tal forma que se tenga informada a la ciudadanía sobre las responsabilidades, procedimientos, reglas, normas y demás información que se genera en el sector, en un marco de abierta participación social y escrutinio público; así como  
**DEPENDENCIA GENERAL:** P00 Atención Ciudadana  
**DEPENDENCIA AUXILIAR:** 122 Unidad de transparencia

**NOMBRE DEL INDICADOR:** Tasa de variación del resultado de evaluación de la verificación virtual oficiosa del portal IPOMEX Municipal  
**FÓRMULA DEL CÁLCULO:** (Resultado de evaluación de la verificación virtual oficiosa del portal IPOMEX Municipal en el año actual/ Resultado de evaluación de la verificación virtual oficiosa del portal IPOMEX Municipal en el año anterior)-1) \*100  
**INTERPRETACIÓN:** Muestra la variación de la verificación oficiosa presentada del portal IPOMEX Municipal  
**DIMENSIÓN QUE ATIENDE:** Eficiencia **FRECUENCIA DE MEDICIÓN:** Anual  
**DESCRIPCIÓN DEL FACTOR DE COMPARACIÓN:** Solicitudes presentadas **TIPO DE INDICADOR:** Estratégico  
**AMBITO GEOGRAFICO:** Municipal  
**COBERTURA:** Todo el Municipio  
**LÍNEA BASE:** Ejercicio fiscal 2019

COMPORTAMIENTO DE LAS VARIABLES DURANTE EL SEGUNDO TRIMESTRE

VARIABLE	UNIDAD DE MEDIDA	OPERACION	META ANUAL	AVANCE TRIMESTRAL				AVANCE ACUMULADO			
				PROG.	%	ALCAN.	%	PROG.	%	ALCAN.	%
Resultado de evaluación de la verificación virtual oficiosa del portal IPOMEX Municipal en el año actual	documento	Sumable	3000	3000	100.00%	3,000	100.00%	3,000	100.00%	3,000	100.00%
Resultado de evaluación de la verificación virtual oficiosa del portal IPOMEX Municipal en el año anterior	documento	Sumable	4000	4000	100.00%	4,000	100.00%	4,000	100.00%	4,000	100.00%

COMPORTAMIENTO DEL INDICADOR

DESCRIPCIÓN DE LA META ANUAL

META ANUAL	SEGUNDO TRIMESTRE							
	AVANCE TRIMESTRAL				AVANCE ACUMULADO			
	PROG.	ALC.	EF%	SEMAFORO	PROG.	ALC.	EF%	SEMAFORO
-25.00	-25.00	-25.00	100.00	Verde	-25.00	-25.00	100.00	Verde

DESCRIPCIÓN DE RESULTADOS Y JUSTIFICACIÓN EN CASO DE VARIACIÓN SUPERIOR A +/- 10 POR CIENTO RESPECTO A LO PROGRAMADO


Este indicador se evalúa anualmente

EVALUACIÓN DEL INDICADOR

Este indicador se evalúa anualmente

ELABORÓ  
  
 C.P. Cecilia Mercedes Ramirez  
 Auxiliar Administrativo 6

Vo.Bo  
  
 Cecilia Mercedes Ramirez  
 Titular de la Unidad de Transparencia





PBRM-08b FICHAS TÉCNICA DE SEGUIMIENTO DE INDICADORES 2020



**PILAR / EJE TRANSVERSAL:** Eje transversal II: Gobierno Moderno, Capaz y Responsable  
**TEMA DE DESARROLLO:** Transparencia y rendición de cuentas  
**PROGRAMA PRESUPUESTARIO:** 01080401 Transparencia  
**PROYECTO:** 0108040101 Vinculación ciudadana con la administración pública  
**OBJETIVO DEL PROGRAMA PRESUPUESTARIO:** Se refiere a la obligación que tiene el sector público en el ejercicio de sus atribuciones para generar un ambiente de confianza, seguridad y franqueza, de tal forma que se tenga Informada a la ciudadanía sobre las responsabilidades, procedimientos, reglas, normas y emita información que se genera en el sector, en un marco de abierta participación social y escrutinio público; así como  
**DEPENDENCIA GENERAL:** PO0 Atención Ciudadana  
**DEPENDENCIA AUXILIAR:** 122 Unidad de transparencia

<b>NOMBRE DEL INDICADOR:</b>	Porcentaje de atención a las solicitudes de transparencia y acceso a la información que presentaron recurso de revisión.		
<b>FÓRMULA DEL CÁLCULO:</b>	(Solicitudes atendidas que presentaron recurso de revisión / Total de solicitudes atendidas) * 100		
<b>INTERPRETACIÓN:</b>	Porcentaje de atención de solicitudes de transparencia que presentaron recurso de revisión.		
<b>DIMENSIÓN QUE ATIENDE</b>	Eficiencia	<b>FRECUENCIA DE MEDICIÓN:</b>	Anual
<b>DESCRIPCIÓN DEL FACTOR DE COMPARACIÓN:</b>	Solicitud de información	<b>TIPO DE INDICADOR:</b>	Estratégico
<b>AMBITO GEOGRAFICO</b>	Municipal		
<b>COBERTURA</b>	Todo el Municipio		
<b>LÍNEA BASE</b>	Ejercicio fiscal		

COMPORTAMIENTO DE LAS VARIABLES DURANTE EL SEGUNDO TRIMESTRE

VARIABLE	UNIDAD DE MEDIDA	OPERACIÓN	META ANUAL	AVANCE TRIMESTRAL				AVANCE ACUMULADO			
				PROG.	%	ALCAN.	%	PROG.	%	ALCAN.	%
Solicitudes atendidas que presentaron recurso de revisión	Solicitud	Sumable	75	75	100.00%	75	100.00%	75	100.00%	75	100.00%
Total de solicitudes atendidas	Solicitud	Sumable	475	475	100.00%	475	100.00%	475	100.00%	475	100.00%

COMPORTAMIENTO DEL INDICADOR

DESCRIPCIÓN DE LA META ANUAL

META ANUAL	SEGUNDO TRIMESTRE							
	AVANCE TRIMESTRAL				AVANCE ACUMULADO			
	PROG.	ALC.	EP%	SEMAFORO	PROG.	ALC.	EP%	SEMAFORO
75	75	75	100.00	Verde	75	75	100.00	Verde

DESCRIPCIÓN DE RESULTADOS Y JUSTIFICACIÓN EN CASO DE VARIACIÓN SUPERIOR A +/- 10 POR CIENTO RESPECTO A LO PROGRAMADO

Derivado de la pandemia provocada por el virus (COVID-19), fue prioridad orientar el gasto público a una política pública de prevención en salud, así mismo se vieron afectadas las actividades económicas, sociales, culturales, privadas y de gobierno, por lo cual se realiza la reconducción de metas en este proyecto presupuestario, para mantener un equilibrio entre lo alcanzado y lo programado, toda vez que no se lograron las metas establecidas en el Programa Operativo Anual

EVALUACIÓN DEL INDICADOR

Este indicador se evalúa anualmente

ELABORÓ

Vo.Bo

C.P. Graciela Mendoza Ramirez  
Auxiliar Administrativo B

M.D. Valentín Gerda Ramirez  
Titular de la Unidad de Transparencia



PbRM-08b FICHAS TÉCNICA DE SEGUIMIENTO DE INDICADORES 2020



**PILAR / EJE TRANSVERSAL:** Eje transversal II: Gobierno Moderno, Capaz y Responsable  
**TEMA DE DESARROLLO:** Transparencia y rendición de cuentas  
**PROGRAMA PRESUPUESTARIO:** 01080401 Transparencia  
**PROYECTO:** 010804010101 Vinculación ciudadana con la administración pública  
**OBJETIVO DEL PROGRAMA PRESUPUESTARIO:** Se refiere a la obligación que tiene el sector público en el ejercicio de sus atribuciones para generar un ambiente de confianza, seguridad y franqueza, de tal forma que se tenga informada a la ciudadanía sobre las responsabilidades, procedimientos, reales, normas y demás información que se genera en el sector, en un marco de abierta participación social y escrutinio público; así como P00 Atención Ciudadana  
**DEPENDENCIA GENERAL:**  
**DEPENDENCIA AUXILIAR:** 122 Unidad de transparencia

**NOMBRE DEL INDICADOR:** Porcentaje de cumplimiento de fracciones de la ley de Transparencia y Acceso a la Información.  
**FÓRMULA DEL CÁLCULO:** (Total de fracciones actualizadas y publicadas/Total de fracciones señaladas en la Ley de Transparencia y Acceso a la Información) \* 100  
**INTERPRETACIÓN:** Porcentaje de cumplimiento de fracciones de la ley de transparencia y acceso a la Información.  
**DIMENSIÓN QUE ATIENDE:** Eficiencia **FRECUENCIA DE MEDICIÓN:** Semestral  
**DESCRIPCIÓN DEL FACTOR DE COMPARACIÓN:** Actualización de datos **TIPO DE INDICADOR:** Estratégico  
**AMBITO GEOGRÁFICO:** Municipal  
**COBERTURA:** Todo el Municipio  
**LÍNEA BASE:** Ejercicio fiscal 2019

COMPORTAMIENTO DE LAS VARIABLES DURANTE EL SEGUNDO TRIMESTRE

VARIABLE	UNIDAD DE MEDIDA	OPERACIÓN	META ANUAL	AVANCE TRIMESTRAL				AVANCE ACUMULADO			
				PROG.	%	ALCAN.	%	PROG.	%	ALCAN.	%
c1 Total de fracciones actualizadas y publicadas	Expediente	Sumable	4	2	50.00%	2	100.00%	4	100.00%	4	100.00%
Total de fracciones señaladas en la Ley de Transparencia y Acceso a la Información	Expediente	Sumable	4	2	50.00%	2	100.00%	4	100.00%	4	100.00%

COMPORTAMIENTO DEL INDICADOR

DESCRIPCIÓN DE LA META ANUAL:

META ANUAL	SEGUNDO TRIMESTRE							
	AVANCE TRIMESTRAL				AVANCE ACUMULADO			
	PROG.	ALC.	EP%	SEMAFORO	PROG.	ALC.	EP%	SEMAFORO
100.00	100.00	100.00	100.00	Verde	100.00	100.00	100.00	Verde

DESCRIPCIÓN DE RESULTADOS Y JUSTIFICACIÓN EN CASO DE VARIACIÓN SUPERIOR A +-10 POR CIENTO RESPECTO A LO PROGRAMADO

Este indicador se evalúa cada semestre

EVALUACIÓN DEL INDICADOR

Este indicador se evalúa cada semestre

ELABORÓ  
  
 C.P. Graciela Mendoza Ramirez  
 Asesor Administrativo B

M.D. Valentin Gracia Ramirez  
 Titular de la Unidad de Transparencia





PBRM-08b FICHAS TÉCNICA DE SEGUIMIENTO DE INDICADORES 2020



**PILAR/ EJE TRANSVERSAL:** Eje transversal II: Gobierno Moderno, Capaz y Responsable  
**TEMA DE DESARROLLO:** Transparencia y rendición de cuentas  
**PROGRAMA PRESUPUESTARIO:** 01080401 Transparencia  
**PROYECTO:** 0108040101 Vinculación ciudadana con la administración pública  
**OBJETIVO DEL PROGRAMA PRESUPUESTARIO:** Se refiere a la obligación que tiene el sector público en el ejercicio de sus atribuciones para generar un ambiente de confianza, seguridad y franqueza, de tal forma que se tenga informado a la ciudadanía sobre las responsabilidades, procedimientos, reglas, normas y demás información que se genera en el sector, en un marco de abierta participación social y escrutinio público; así como P00 Atención Ciudadana  
**DEPENDENCIA GENERAL:**  
**DEPENDENCIA AUXILIAR:** 122 Unidad de transparencia

**NOMBRE DEL INDICADOR:** Porcentaje de personal capacitado en materia de transparencia y acceso a la información pública y protección de datos personales.  
**FÓRMULA DEL CÁLCULO:** (Número de personas capacitadas/ Número de personas programadas a ser capacitadas) \*100  
**INTERPRETACIÓN:** Muestra el porcentaje del personal capacitado en materia de Transparencia  
**DIMENSIÓN QUE ATIENDE:** Eficiencia **FRECUENCIA DE MEDICIÓN:** Semestral  
**DESCRIPCIÓN DEL FACTOR DE COMPARACIÓN:** Personas capacitadas **TIPO DE INDICADOR:** Gestión  
**AMBITO GEOGRAFICO:** Municipal  
**COBERTURA:** Todo el Municipio  
**LÍNEA BASE:** Ejercicio fiscal 2010

COMPORTAMIENTO DE LAS VARIABLES DURANTE EL SEGUNDO TRIMESTRE

VARIABLE	UNIDAD DE MEDIDA	OPERACIÓN	META ANUAL	AVANCE TRIMESTRAL				AVANCE ACUMULADO			
				PROG.	%	ALCAN.	%	PROG.	%	ALCAN.	%
#1.1 Número de personas capacitadas	Personas	Sumable	2	2	100.00%	2	100.00%	2	100.00%	2	100.00%
Número de personas programadas a ser capacitadas	Personas	Sumable	2	2	100.00%	2	100.00%	2	100.00%	2	100.00%

COMPORTAMIENTO DEL INDICADOR

DESCRIPCIÓN DE LA META ANUAL:

META ANUAL	SEGUNDO TRIMESTRE							
	AVANCE TRIMESTRAL				AVANCE ACUMULADO			
	PROG.	ALC.	EF%	SEMAFORO	PROG.	ALC.	EF%	SEMAFORO
100.00	100.00	100.00	100.00	Verde	100.00	100.00	100.00	Verde

DESCRIPCIÓN DE RESULTADOS Y JUSTIFICACIÓN EN CASO DE VARIACIÓN SUPERIOR A +/-10 POR CIENTO RESPECTO A LO PROGRAMADO

Esta actividad se evaluara en el segundo y cuarto trimestre

EVALUACIÓN DEL INDICADOR

Esta actividad se evaluara en el segundo y cuarto trimestre

ELABORÓ  
  
 C.P. Gladys Mendez Ramirez  
 Auxiliar Administrativo D

Vo.Bo  
  
 M.D. Yohán García Ramírez  
 Titular de la Unidad de Transparencia

**PILAR / EJE TRANSVERSAL:** Eje transversal II: Gobierno Moderno, Capaz y Responsable  
**TEMA DE DESARROLLO:** Transparencia y rendición de cuentas  
**PROGRAMA PRESUPUESTARIO:** 01080401 Transparencia  
**PROYECTO:** 0108040101 Vinculación ciudadana con la administración pública  
**OBJETIVO DEL PROGRAMA PRESUPUESTARIO:** Se refiere a la obligación que tiene el sector público en el ejercicio de sus atribuciones para generar un ambiente de confianza, seguridad y franqueza, de tal forma que se tenga informada a la ciudadanía sobre las responsabilidades, procedimientos, reglas, normas y demás información que se genera en el sector, en un marco de abierta participación social y escrutinio público; así como  
**DEPENDENCIA GENERAL:** P00 Atención Ciudadana  
**DEPENDENCIA AUXILIAR:** 122 Unidad de transparencia

**NOMBRE DEL INDICADOR:** Porcentaje de seguimiento a los SPH en cumplimiento de sus obligaciones.  
**FÓRMULA DEL CÁLCULO:** (Total de SPH que cumplen con sus obligaciones en materia de Transparencia y Acceso a la Información Pública y Protección de Datos Personales / total de SPH para el cumplimiento de sus obligaciones en transparencia, el acceso a la información pública y la protección de los datos personales) \*100  
**INTERPRETACIÓN:** Porcentaje de evaluaciones realizadas.  
**DIMENSIÓN QUE ATIENDE:** Eficiencia **FRECUENCIA DE MEDICIÓN:** Mensual  
**DESCRIPCIÓN DEL FACTOR DE COMPARACIÓN:** SPH que cumple con las obligaciones **TIPO DE INDICADOR:** Gestión  
**AMBITO GEOGRAFICO:** Municipal  
**COBERTURA:** Todo el Municipio  
**LINEA BASE:** Ejercicio fiscal 2019

COMPORTAMIENTO DE LAS VARIABLES DURANTE EL SEGUNDO TRIMESTRE

a 3.2

VARIABLE	UNIDAD DE MEDIDA	OPERACIÓN	META ANUAL	AVANCE TRIMESTRAL				AVANCE ACUMULADO			
				PROG.	%	ALCAN.	%	PROG.	%	ALCAN.	%
Total de SPH que cumplen con sus obligaciones en materia de Transparencia y Acceso a la Información Pública y Protección de Datos Personales	Persona	Constante	0	0	0.00%	0	0.00%	0	0.00%	0	0.00%
Total de SPH para el cumplimiento de sus obligaciones en transparencia, el acceso a la información pública y la protección de los datos personales	Persona	Constante	0	0	0.00%	0	0.00%	0	0.00%	0	0.00%

COMPORTAMIENTO DEL INDICADOR

DESCRIPCIÓN DE LA META ANUAL

META ANUAL	SEGUNDO TRIMESTRE				AVANCE ACUMULADO			
	PROG.	ALC.	EFM	SEMAFORO	PROG.	ALC.	EFM	SEMAFORO
0.00	0.00	0.00	0.00	<span style="background-color: black; color: white;">Luz Verde</span>	0.00	0.00	0.00	<span style="background-color: black; color: white;">Luz Verde</span>


DESCRIPCIÓN DE RESULTADOS Y JUSTIFICACIÓN EN CASO DE VARIACIÓN SUPERIOR A +-10 POR CIENTO RESPECTO A LO PROGRAMADO

Esta actividad se evaluara en el segundo y cuarto trimestre

EVALUACIÓN DEL INDICADOR

Esta actividad se evaluara en el segundo y cuarto trimestre

ELABORÓ

  
 C.P. Graciela Mandoza Ramirez  
 Auxiliar Administrativo B

Vo.Bo

  
 M.D. Valencio Gueza Ramirez  
 Titular de la Unidad de Transparencia

**PILAR / EJE TRANSVERSAL:**  
**TEMA DE DESARROLLO:**  
**PROGRAMA PRESUPUESTARIO:**

**Pilar 4: Seguridad**  
**Seguridad con visión ciudadana.**  
01070101 Seguridad pública

**PROYECTO:**

0107010101 Operación y vigilancia para la seguridad y prevención del delito  
0107010102 Sistemas de Información, comunicación y tecnologías para la seguridad pública  
0107010103 Formación profesional especializada para servidores públicos de instituciones de seguridad pública  
0107010107 Vinculación, participación, prevención y denuncia social  
010701010203 Educación vial

**OBJETIVO DEL PROGRAMA PRESUPUESTARIO:**

Incluye los proyectos orientados a combatir la inseguridad pública con estricto apego a la ley para erradicar la impunidad y la corrupción, mediante la profesionalización de los cuerpos de seguridad, modificando los métodos y programas de estudio para humanizarlos, dignificarlos y hacerlos más eficientes, aplicando sistemas de reclutamiento y selección confiable y riguroso proceso estandarizado de evaluación, así como promover la participación social en acciones preventivas del delito.

**DEPENDENCIA GENERAL:**

000 SEGURIDAD PUBLICA Y TRANSITO

**DEPENDENCIA AUXILIAR:**

104 Seguridad Pública

**NOMBRE DEL INDICADOR:**

Porcentaje de Población segura.

**FÓRMULA DEL CÁLCULO:**

(Personas que han sido víctimas de un delito en su entorno colonia o comunidad/Total de la población municipal) \*100

**INTERPRETACIÓN:**

Determinar el porcentaje de la población que ha sido víctima de un delito para saber cuál es el impacto de las acciones que se realizan en materia de Seguridad dentro del municipio de Valle de Chalco

**DIMENSIÓN QUE ATIENDE**

Eficiencia

**FRECUENCIA DE MEDICIÓN:**

Anual

**DESCRIPCIÓN DEL FACTOR DE COMPARACIÓN:**

Incidencia delictiva municipal proporcionada por el Secretariado TIPO DE INDICADOR: Estratégico

**AMBITO GEOGRAFICO**

Municipal

**COBERTURA**

Todo el municipio

**LÍNEA BASE**

Ejercicio fiscal 2019

**COMPORTAMIENTO DE LAS VARIABLES DURANTE EL CUATRO TRIMESTRE**

VARIABLE	UNIDAD DE MEDIDA	OPERACIÓN	META ANUAL	AVANCE TRIMESTRAL				AVANCE ACUMULADO			
				PROG. TRIMESTRAL	ALC. TRIMESTRAL	EFM TRIMESTRAL	SEMAFORO	PROG. ACUMULADO	ALC. ACUMULADO	EFM ACUMULADO	SEMAFORO
Personas que han sido víctimas de un delito en su entorno colonia o comunidad	personas	Constante	5017	5017	100.00%	5,195	103.53%	5,017	100.00%	5,195	103.55%
Total de la población municipal	personas	Constante	557645	557645	100.00%	557,645	100.00%	557,645	100.00%	557,645	100.00%

**COMPORTAMIENTO DEL INDICADOR**

**DESCRIPCIÓN DE LA META ANUAL**

META ANUAL	CUATRO TRIMESTRE				AVANCE ACUMULADO			
	PROG. TRIMESTRAL	ALC. TRIMESTRAL	EFM TRIMESTRAL	SEMAFORO	PROG. ACUMULADO	ALC. ACUMULADO	EFM ACUMULADO	SEMAFORO
1.40	1.40	1.43	103.57	VERDE	1.40	1.43	103.57	VERDE

DESCRIPCIÓN DE RESULTADOS Y JUSTIFICACIÓN EN CASO DE VARIACIÓN SUPERIOR A +/- 10 POR CIENTO RESPECTO A LO PROGRAMADO

Se cumplió la meta de acuerdo a lo programado con la elaboración de Planes de trabajo para lograr el objetivo


**EVALUACIÓN DEL INDICADOR**

Se recomienda seguir bajo esta línea de trabajo, para beneficio de la población municipal

ELABORÓ

*Roberto Carlos Casasola Cruz*

C. Roberto Carlos Casasola Cruz  
Secretario Técnico del Consejo Municipal



**PILAR / EJE TRANSVERSAL:**  
**TEMA DE DESARROLLO:**  
**PROGRAMA PRESUPUESTARIO:**

**Pilar 4: Seguridad**  
Seguridad con visión ciudadana.  
01070101 Seguridad pública  
010701010101 Operación y vigilancia para la seguridad y prevención del delito  
010701010102 Sistemas de información, comunicación y tecnologías para la seguridad pública  
010701010103 Formación profesional especializada para servidores públicos de instituciones de seguridad pública  
010701010107 Vinculación, participación, prevención y denuncia social  
010701010203 Educación vial

**PROYECTO:**

**OBJETIVO DEL PROGRAMA PRESUPUESTARIO:**

Incluye los proyectos orientados a combatir la inseguridad pública con estricto apego a la ley para erradicar la impunidad y la corrupción, mediante la profesionalización de los cuerpos de seguridad, modificando los métodos y programas de estudio para humanizarlos, dignificarlos y hacerlos más eficientes, aplicando sistemas de reclutamiento y selección confiable y riguroso proceso estandarizado de evaluación, así como promover la participación social en acciones preventivas del delito.

**DEPENDENCIA GENERAL:**  
**DEPENDENCIA AUXILIAR:**

000 SEGURIDAD PÚBLICA Y TRANSITO  
104 Seguridad Pública

**NOMBRE DEL INDICADOR:**

Variación porcentual en la incidencia delictiva en el municipio.

**FÓRMULA DEL CÁLCULO:**

$((\text{Total de delitos del periodo del semestre actual} / \text{Total de delitos del periodo del semestre anterior}) - 1) * 100$

**INTERPRETACIÓN:**

Identificar las variaciones que se presentan entre un periodo y otro para detectar áreas de oportunidad

**DIMENSIÓN QUE ATIENDE**

Eficiencia

FRECUENCIA DE MEDICIÓN:

Semestral

**DESCRIPCIÓN DEL FACTOR DE COMPARACIÓN:**

Incidencia delictiva municipal proporcionada por el Secretariado TIPO DE INDICADOR:

Estratégico

**AMBITO GEOGRAFICO**

Ejecutivo Nacional de Seguridad Pública

**COBERTURA**

Municipal

**LÍNEA BASE**

Todo el municipio  
Ejercicio fiscal 2019

**COMPORTAMIENTO DE LAS VARIABLES DURANTE EL CUATRO TRIMESTRE**

proposito

VARIABLE	UNIDAD DE MEDIDA	OPERACIÓN	META ANUAL	AVANCE TRIMESTRAL				AVANCE ACUMULADO			
				PROG. TRIMESTRAL	% REALIZACIÓN	ALCAN. TRIMESTRAL	% REALIZACIÓN	PROG. ACUMULADO	%	ALCAN. ACUMULADO	% REALIZACIÓN
Total de delitos del periodo del semestre actual	delito	Sumable	910	412	50.86%	410	99.51%	810	100.00%	819	100.37%
Total de delitos del periodo del semestre anterior	delito	Sumable	760	387	50.92%	383	98.97%	760	100.00%	769	100.89%

**COMPORTAMIENTO DEL INDICADOR**

**DESCRIPCIÓN DE LA META ANUAL:**

META ANUAL	CUATRO TRIMESTRE							
	AVANCE TRIMESTRAL				AVANCE ACUMULADO			
	PROG.	ALC.	EF%	SEMAFORO	PROG.	ALC.	EF%	SEMAFORO
6.58	6.46	7.05	109.13	VERDE	6.58	6.53	99.54	VERDE

DESCRIPCIÓN DE RESULTADOS Y JUSTIFICACIÓN EN CASO DE VARIACIÓN SUPERIOR A ± 10 POR CIENTO RESPECTO A LO PROGRAMADO

Se cumplió la meta de acuerdo a lo programado con la elaboración de Planes de trabajo para lograr el objetivo

**EVALUACIÓN DEL INDICADOR**

Se recomienda seguir bajo esta línea de trabajo, para beneficio de la población municipal

ELABORÓ

  
C. Roberto Carlos Casasola Cruz  
Secretario Técnico del Consejo Municipal



PILAR / EJE TRANSVERSAL:  
TEMA DE DESARROLLO:  
PROGRAMA PRESUPUESTARIO:

Pilar 4: Seguridad  
Seguridad con visión ciudadana .  
01070101 Seguridad pública

PROYECTO:

010701010101 Operación y vigilancia para la seguridad y prevención del delito  
010701010102 Sistemas de información, comunicación y tecnologías para la seguridad pública  
010701010103 Formación profesional especializada para servidores públicos de instituciones de seguridad pública  
010701010107 Vinculación, participación, prevención y denuncia social  
010701010203 Educación vial

OBJETIVO DEL PROGRAMA PRESUPUESTARIO:

Incluye los proyectos orientados a combatir la inseguridad pública con estricto apego a la ley para erradicar la impunidad y la corrupción, mediante la profesionalización de los cuerpos de seguridad; modificando los métodos y programas de estudio para humanizarlos, dignificarlos y hacerlos más eficientes, aplicando sistemas de reclutamiento y selección confiable y riguroso proceso estandarizado de evaluación, así como promover la participación social en acciones preventivas del delito.

DEPENDENCIA GENERAL:

000 SEGURIDAD PUBLICA Y TRANSITO

DEPENDENCIA AUXILIAR:

104 Seguridad Pública

NOMBRE DEL INDICADOR:

Porcentaje de acciones realizadas en materia de prevención del delito.

FÓRMULA DEL CÁLCULO:

(Total de acciones en materia de prevención realizadas / Total de acciones en materia de prevención programadas a realizar) \*100

INTERPRETACIÓN:

Determinar las acciones realizadas y que el porcentaje obtenido cumple con las expectativas de lo programado

DIMENSIÓN QUE ATIENDE

Eficiencia FRECUENCIA DE MEDICIÓN: Trimestral

DESCRIPCIÓN DEL FACTOR DE COMPARACIÓN:

Revisión de los resultados obtenidos en los reportes registrados en TIPO DE INDICADOR: Estratégico  
2019

ÁMBITO GEOGRÁFICO

Municipal

COBERTURA

Todo el municipio

LINEA BASE

Ejercicio fiscal 2019

COMPORTAMIENTO DE LAS VARIABLES DURANTE EL CUATRO TRIMESTRE

VARIABLE	UNIDAD DE MEDIDA	OPERACIÓN	MITA ANUAL	AVANCE TRIMESTRAL				AVANCE ACUMULADO			
				PROG. 2019	ALC. 2019	EP% 2019	SEMAFORO	PROG. 2019	ALC. 2019	EP% 2019	SEMAFORO
Total de acciones en materia de prevención realizadas	acciones	Sumable	8202	2,219	27.05%	2,190	98.69%	8202	100.00%	8,220	100.22%
Total de acciones en materia de prevención programadas a realizar	acciones	Sumable	8202	2,219	27.05%	2,190	98.69%	8202	100.00%	8,220	100.22%

COMPORTAMIENTO DEL INDICADOR

DESCRIPCIÓN DE LA MITA ANUAL:

MITA ANUAL	CUATRO TRIMESTRE				AVANCE ACUMULADO			
	PROG. 2019	ALC. 2019	EP% 2019	SEMAFORO	PROG. 2019	ALC. 2019	EP% 2019	SEMAFORO
100.00	100.00	100.00	100.00	Verde	100.00	100.00	100.00	Verde

DESCRIPCIÓN DE RESULTADOS Y JUSTIFICACIÓN EN CASO DE VARIACIÓN SUPERIOR A +/- 10 POR CIENTO RESPECTO A LO PROGRAMADO

Se cumplió la meta de acuerdo a lo programado con la elaboración de Planes de acción para lograr el objetivo


EVALUACIÓN DEL INDICADOR

se recomienda seguir bajo esta línea de trabajo, para beneficio de la población municipal

ELABORÓ

*[Firma]*

C. Roberto Carlos Casola Cruz  
Secretario Técnico del Consejo Municipal



PILAR / EJE TRANSVERSAL:  
TEMA DE DESARROLLO:  
PROGRAMA PRESUPUESTARIO:

Pilar 4: Seguridad  
Seguridad con visión ciudadana.  
01070101 Seguridad pública  
010701010101 Operación y vigilancia para la seguridad y prevención del delito  
010701010102 Sistemas de información, comunicación y tecnologías para la seguridad pública  
010701010103 Formación profesional especializada para servidores públicos de instituciones de seguridad pública  
010701010107 Vinculación, participación, prevención y denuncia social  
010701010203 Educación vial

PROYECTO:

OBJETIVO DEL PROGRAMA PRESUPUESTARIO:

Incluye los proyectos orientados a combatir la inseguridad pública con estricto apego a la ley para erradicar la impunidad y la corrupción, mediante la profesionalización de los cuerpos de seguridad, modificando los métodos y programas de estudio para humanitarios, dignificarlos y hacerlos más eficientes, aplicando sistemas de reclutamiento y selección confiable y riguroso proceso estandarizado de evaluación, así como promover la participación social en acciones preventivas del delito.

DEPENDENCIA GENERAL:

000 SEGURIDAD PÚBLICA Y TRANSITO

DEPENDENCIA AUXILIAR:

104 Seguridad Pública

NOMBRE DEL INDICADOR:

Porcentaje de eficacia en la operación de los sistemas de comunicación, tecnología e información para la prevención del delito.

FÓRMULA DEL CÁLCULO:

(Número de sistemas de información, comunicación y tecnología en funcionamiento óptimo / Total de sistemas de información, comunicación y tecnología en el municipio) \*100

INTERPRETACIÓN:

Potencializar el recurso de la tecnología con la que se cuenta para que el resultado en la operación de los mismos tenga un impacto en la seguridad del Municipio

DIMENSIÓN QUE ATIENDE

Eficiencia

FRECUENCIA DE MEDICIÓN:

Trimestral

DESCRIPCIÓN DEL FACTOR DE COMPARACIÓN:

Total de cámaras en funcionamiento reportadas por el Centro de Mando

TIPO DE INDICADOR: Gestión

AMBITO GEOGRÁFICO

Municipal

COBERTURA

Todo el municipio

LÍNEA BASE

Ejercicio fiscal 2019

COMPORTAMIENTO DE LAS VARIABLES DURANTE EL CUATRO TRIMESTRE

VARIABLE	UNIDAD DE MEDIDA	OPERACIÓN	META ANUAL	AVANCE TRIMESTRAL			AVANCE ACUMULADO				
				PROG. TRIMESTRAL	%	SEMAFORO	PROG. ACUMULADO	%	SEMAFORO		
Número de sistemas de información, comunicación y tecnología en funcionamiento óptimo	cameras	Sumable	2100	600	28.57%	600	100.00%	2100	100.00%	2,064	98.29%
Total de sistemas de información, comunicación y tecnología en el municipio	cameras	Sumable	2100	600	28.57%	600	100.00%	2100	100.00%	2,100	100.00%

COMPORTAMIENTO DEL INDICADOR

DESCRIPCIÓN DE LA META ANUAL

META ANUAL	CUATRO TRIMESTRE				AVANCE ACUMULADO			
	PROG. TRIMESTRAL	ALC.	EPK	SEMAFORO	PROG. TRIMESTRAL	ALC.	EPK	SEMAFORO
100.00	100.00	100.00	100.00	VER DE	100.00	100.00	100.00	VER DE

DESCRIPCIÓN DE RESULTADOS Y JUSTIFICACIÓN EN CASO DE VARIACIÓN SUPERIOR A +/- 10 POR CIENTO RESPECTO A LO PROGRAMADO


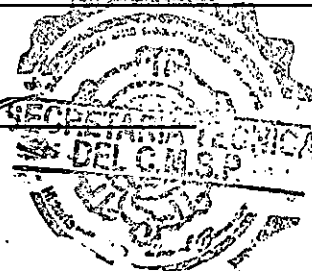
La variante se debió a los cambios climatológicos motivo por el cual afectan el funcionamiento de los equipos y son eventos impredecibles

EVALUACIÓN DEL INDICADOR

se recomienda seguirlo esta línea de trabajo, dando mantenimiento adecuado a este tipo de información para beneficio de la población municipal

ELABORÓ

  
C. Roberto Carlos Casasola Cruz  
Secretario Técnico del Consejo Municipal



PILAR / EJE TRANSVERSAL:  
TEMA DE DESARROLLO:  
PROGRAMA PRESUPUESTARIO:

Pilar 4: Seguridad  
Seguridad con visión ciudadana.  
01070101 Seguridad pública  
010701010101 Operación y vigilancia para la seguridad y prevención del delito  
010701010102 Sistemas de información, comunicación y tecnologías para la seguridad pública  
010701010103 Formación profesional especializada para servidores públicos de instituciones de seguridad pública  
010701010107 Vinculación, participación, prevención y denuncia social  
010701010203 Educación vial

PROYECTO:

OBJETIVO DEL PROGRAMA PRESUPUESTARIO:

Incluye los proyectos orientados a combatir la inseguridad pública con estricto apego a la ley para erradicar la impunidad y la corrupción, mediante la profesionalización de los cuerpos de seguridad, modificando los métodos y programas de estudio para humanizarlos, dignificarlos y hacerlos más eficientes, aplicando sistemas de reclutamiento y selección confiable y riguroso proceso estandarizado de evaluación, así como promover la participación social en acciones preventivas del delito.

DEPENDENCIA GENERAL:  
DEPENDENCIA AUXILIAR:

000 SEGURIDAD PÚBLICA Y TRANSITO  
104 Seguridad Pública

NOMBRE DEL INDICADOR:  
FÓRMULA DEL CÁLCULO:

Porcentaje de elementos policíacos capacitados  
(Número de policías capacitados / Total de elementos policíacos en el municipio) \* 100

INTERPRETACIÓN:

Determinar cual es el porcentaje de los elementos que componen el Estado de Fuerza del Municipio que cuentan con la capacitación para el desempeño de sus funciones

DIMENSIÓN QUE ATIENDE

Eficiencia FRECUENCIA DE MEDICIÓN: Trimestral

DESCRIPCIÓN DEL FACTOR DE COMPARACIÓN:

Reporte de constancias de aprobación TIPO DE INDICADOR: Gestión

AMBITO GEOGRÁFICO

Municipal

COBERTURA

Todo el municipio

LÍNEA BASE

Ejercicio fiscal 2019

COMPORTAMIENTO DE LAS VARIABLES DURANTE EL CUATRO TRIMESTRE

VARIABLE	UNIDAD DE MEDIDA	OPERACIÓN	META ANUAL	AVANCE TRIMESTRAL				AVANCE ACUMULADO					
				PROG. %	ALC. %	EFM %	SEMAFORO	PROG. %	ALC. %	EFM %	SEMAFORO		
Número de policías capacitados	policia	sumable	559	69.95%	71.79	102.65	VERDE	397	101.53%	559	100.00%	953	98.93%
Total de elementos policíacos en el municipio	policia	constante	559	100.00%	100.00	100.00	VERDE	553	98.93%	559	100.00%	553	98.93%

COMPORTAMIENTO DEL INDICADOR

DESCRIPCIÓN DE LA META ANUAL

META ANUAL	CUATRO TRIMESTRE			
	AVANCE TRIMESTRAL		AVANCE ACUMULADO	
100.00	PROG. %	ALC. %	EFM %	SEMAFORO
	69.95	71.79	102.65	VERDE

DESCRIPCIÓN DE RESULTADOS Y JUSTIFICACIÓN EN CASO DE VARIACIÓN SUPERIOR A +/- 10 POR CIENTO RESPECTO A LO PROGRAMADO


La variante radica en que el Estado de Fuerza tuvo bajas de elementos, por lo que se redujo el número de capacitaciones programadas

EVALUACIÓN DEL INDICADOR

se recomienda seguir bajo esta línea de trabajo, para beneficio de la población municipal

ELABORÓ

  
C. Roberto Carlos Casasola  
Secretario Técnico del Consejo Municipal



**PILAR / EJE TRANSVERSAL:**  
**TEMA DE DESARROLLO:**  
**PROGRAMA PRESUPUESTARIO:**

Pilar 4: Seguridad

Seguridad con visión ciudadana.

01070101 Seguridad pública

010701010101 Operación y vigilancia para la seguridad y prevención del delito

010701010102 Sistemas de información, comunicación y tecnologías para la seguridad pública

010701010103 Formación profesional especializada para servidores públicos de instituciones de seguridad pública

010701010107 Vinculación, participación, prevención y denuncia social

010701010203 Educación vial

**PROYECTO:**

Incluye los proyectos orientados a combatir la inseguridad pública con estricto apego a la ley para erradicar la impunidad y la corrupción, mediante la profesionalización de los cuerpos de seguridad, modificando los métodos y programas de estudio para humanitarios, dignificarlos y hacerlos más eficientes, aplicando sistemas de reclutamiento y selección confiable y riguroso proceso estandarizado de evaluación, así como promover la participación social en acciones preventivas del delito.

**OBJETIVO DEL PROGRAMA PRESUPUESTARIO:**

**DEPENDENCIA GENERAL:**

000 SEGURIDAD PÚBLICA Y TRANSITO

**DEPENDENCIA AUXILIAR:**

104 Seguridad Pública

**NOMBRE DEL INDICADOR:**

Promedio de personas participantes en acciones y eventos de prevención del delito.

**FÓRMULA DEL CÁLCULO:**

(Total de asistentes en las acciones y eventos de prevención / Total de eventos y acciones de prevención)

**INTERPRETACIÓN:**

Determinar el promedio de las personas que participan en las acciones y eventos de prevención

**DIMENSIÓN QUE ATIENDE:**

Eficiencia

FRECUENCIA DE MEDICIÓN:

Trimestral

**DESCRIPCIÓN DEL FACTOR DE COMPARACIÓN:**

Lista de asistencia a los talleres

TIPO DE INDICADOR:

Gestión

**AMBITO GEOGRAFICO:**

Municipal

**COBERTURA:**

Todo el municipio

**LÍNEA BASE:**

Ejercicio fiscal 2019

COMPORTAMIENTO DE LAS VARIABLES DURANTE EL CUATRO TRIMESTRE

VARIABLE	UNIDAD DE MEDIDA	OPERACIÓN	META ANUAL	AVANCE TRIMESTRAL				AVANCE ACUMULADO			
				PROG.	ALC.	EF%	SEMAFORO	PROG.	ALC.	EF%	SEMAFORO
Total de asistentes en las acciones y eventos de prevención	personas	sumable	23060	6,265	27.17%	6,013	93.90%	23,060	100.00%	25,091	100.12%
Total de eventos y acciones de prevención	personas	sumable	23060	6,265	27.17%	6,013	95.98%	23,060	100.00%	25,091	100.12%

COMPORTAMIENTO DEL INDICADOR

DESCRIPCIÓN DE LA META ANUAL

META ANUAL	CUATRO TRIMESTRE			
	AVANCE TRIMESTRAL		AVANCE ACUMULADO	
	PROG.	ALC.	EF%	SEMAFORO
1.00	1.00	1.00	100.00	Y

DESCRIPCIÓN DE RESULTADOS Y JUSTIFICACIÓN EN CASO DE VARIACIÓN SUPERIOR A +/- 10 POR CIENTO RESPECTO A LO PROGRAMADO

El cumplimiento de la meta esperada de acuerdo a la programación efectuada con la variante de que las actividades se llevaron a cabo por redes sociales y medios electrónicos.

EVALUACIÓN DEL INDICADOR

se recomienda seguir bajo esta línea de trabajo, para beneficio de la población municipal

ELABORÓ



C. Roberto Carlos Casasola Cruz  
Secretario Técnico del Consejo Municipal





PILAR / EJE TRANSVERSAL:

Pilar 4: Seguridad

TEMA DE DESARROLLO:

Seguridad con visión ciudadana.

PROGRAMA PRESUPUESTARIO:

01070101 Seguridad pública

PROYECTO:

0107010101 Operación y vigilancia para la seguridad y prevención del delito  
0107010102 Sistemas de información, comunicación y tecnologías para la seguridad pública  
0107010103 Formación profesional especializada para servidores públicos de instituciones de seguridad pública  
0107010107 Vinculación, participación, prevención y denuncia social  
0107010103 Educación vial

OBJETIVO DEL PROGRAMA PRESUPUESTARIO:

Incluye los proyectos orientados a combatir la inseguridad pública con estricto apego a la ley para erradicar la impunidad y la corrupción, mediante la profesionalización de los cuerpos de seguridad, modificando los métodos y programas de estudio para humanitarios, dignificarlos y hacerlos más eficientes, aplicando sistemas de reclutamiento y selección confiable y riguroso proceso estandarizado de evaluación, así como promover la participación social en acciones preventivas del delito.

DEPENDENCIA GENERAL:

000 SEGURIDAD PUBLICA Y TRANSITO

DEPENDENCIA ALDIJARA:

104 Seguridad Pública

NOMBRE DEL INDICADOR:

Porcentaje de efectividad en la implementación de operativos de seguridad.

FÓRMULA DEL CÁLCULO:

(Operativos de seguridad que concluyeron con un aseguramiento / Operativos de seguridad realizados) \* 100

INTERPRETACIÓN:

Medir los niveles de efectividad de los operativos ejecutados durante el periodo, así como, prevenir actos delictivos para disminuir los índices

DIMENSIÓN QUE ATIENDE

Eficiencia

FRECUENCIA DE MEDICIÓN:

Trimestral

DESCRIPCIÓN DEL FACTOR DE COMPARACIÓN:

CONAPO

TIPO DE INDICADOR:

Gestión

AMBITO GEOGRAFICO

Municipal

COBERTURA

Todo el municipio

LINEA BASE

Ejercicio fiscal 2019

COMPORTAMIENTO DE LAS VARIABLES DURANTE EL CUATRO TRIMESTRE

n.1.1

VARIABLE	UNIDAD DE MEDIDA	OPERACIÓN	META ANUAL	AVANCE TRIMESTRAL				AVANCE ACUMULADO			
				PROG. %	ALC. %	EP% %	SEMAFORO	PROG. %	ALC. %	EP% %	SEMAFORO
Operativos de seguridad que concluyeron con un aseguramiento	operativos	sumable	70	14	20.00%	14	100.00%	70	100.00%	69	98.57%
Operativos de seguridad realizados	operativos	sumable	7772	2,115	27.21%	2,117	100.00%	7,772	100.00%	7,800	100.56%

COMPORTAMIENTO DEL INDICADOR

DESCRIPCIÓN DE LA META ANUAL

META ANUAL	CUATRO TRIMESTRE							
	AVANCE TRIMESTRAL				AVANCE ACUMULADO			
0.90	PROG. %	ALC. %	EP% %	SEMAFORO	PROG. %	ALC. %	EP% %	SEMAFORO
	0.66	0.65	100.00	VERDE	0.90	0.89	97.78	VERDE

DESCRIPCIÓN DE RESULTADOS Y JUSTIFICACIÓN EN CASO DE VARIACIÓN SUPERIOR A +/- 10 POR CIENTO RESPECTO A LO PROGRAMADO

Se cumplió la meta de acuerdo a lo programado con la elaboración de Planes de acción para lograr el objetivo

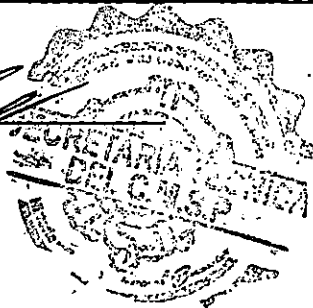
EVALUACIÓN DEL INDICADOR

se recomienda seguir bajo esta línea de trabajo, para beneficio de la población municipal

ELABORÓ

*[Firma]*

C. Roberto Carlos Caszola Cruz  
Secretario Técnico del Consejo Municipal



Comisario: Dr. Fernando López Martínez  
Director: Dr. Roberto Caszola Cruz

PILAR / EJE TRANSVERSAL:

Pilar 4: Seguridad

TEMA DE DESARROLLO:

Seguridad con visión ciudadana.

PROGRAMA PRESUPUESTARIO:

01070101 Seguridad pública

PROYECTO:

0107010101 Operación y vigilancia para la seguridad y prevención del delito  
0107010102 Sistemas de información, comunicación y tecnologías para la seguridad pública  
0107010103 Formación profesional especializada para servidores públicos de instituciones de seguridad pública  
0107010107 Vinculación, participación, prevención y denuncia social  
0107010103 Educación vial

OBJETIVO DEL PROGRAMA PRESUPUESTARIO:

Incluir los proyectos orientados a combatir la inseguridad pública con estricto apego a la ley para erradicar la impunidad y la corrupción, mediante la profesionalización de los cuerpos de seguridad, modificando los métodos y programas de estudio para humanizarlos, dignificarlos y hacerlos más eficientes, aplicando sistemas de reclutamiento y selección confiable y riguroso proceso estandarizado de evaluación, así como promover la participación social en acciones preventivas del delito.

DEPENDENCIA GENERAL:

000 SEGURIDAD PUBLICA Y TRANSITO

DEPENDENCIA AUXILIAR:

104 Seguridad Pública

NOMBRE DEL INDICADOR:

Porcentaje del Estado de Fuerza Policial Efectivo.

FÓRMULA DEL CÁLCULO:

((No. Total de Policías Operativos No. de policías en periodo vacacional- No. de Bajas- No. de Incapacitados- No. de Comisionados- No. de personal facultativo) / No. Total de Población) \* 1000 habitantes

INTERPRETACIÓN:

Determinar el porcentaje del Estado de Fuerza por periodo

DIMENSIÓN QUE ATIENDE

Eficiencia

FRECUENCIA DE MEDICIÓN:

Trimestral

DESCRIPCIÓN DEL FACTOR DE COMPARACIÓN:

RELINO

TIPO DE INDICADOR:

Gestión

AMBITO GEOGRAFICO

Municipal

COBERTURA

Todo el municipio

LINEA BASE

Ejercicio fiscal 2019

COMPORTAMIENTO DE LAS VARIABLES DURANTE EL CUATRO TRIMESTRE

1.1.2

VARIABLE	UNIDAD DE MEDIDA	OPERACIÓN	META ANUAL	AVANCE TRIMESTRAL				AVANCE ACUMULADO			
				PROG.	ALC.	EPK	SEMÁFORO	PROG.	ALC.	EPK	SEMÁFORO
No. Total de Policías Operativos No. de policías en periodo vacacional- No. de Bajas- No. de Incapacitados- No. de Comisionados- No. de personal facultativo	listado de asistencia	sumable	1800	470	26.11%	468	99.37%	1,800	100.00%	1,810	100.56%
No. Total de Población	población	constante	347645	347,645	100.00%	347,645	100.00%	347,645	100.00%	347,645	100.00%

COMPORTAMIENTO DEL INDICADOR

DESCRIPCIÓN DE LA META ANUAL

MITA ANUAL	CUATRO TRIMESTRE				AVANCE ACUMULADO			
	PROG.	ALC.	EPK	SEMÁFORO	PROG.	ALC.	EPK	SEMÁFORO
0.52	1.33	1.33	100.00	VERDE	5.18	5.21	100.58	VERDE

DESCRIPCIÓN DE RESULTADOS Y JUSTIFICACIÓN EN CASO DE VARIACIÓN SUPERIOR A +/- 10 POR CIENTO RESPECTO A LO PROGRAMADO

Se cumplió la meta de acuerdo a lo programado con la elaboración de Planes de trabajo para lograr el objetivo

EVALUACIÓN DEL INDICADOR

se recomienda seguir bajo esta línea de trabajo, para beneficio de la población municipal

ELABORÓ



C. Roberto Larios Casasola Cruz  
Secretario Técnico del Consejo Municipal



**PILAR / EJE TRANSVERSAL:**  
**TEMA DE DESARROLLO:**  
**PROGRAMA PRESUPUESTARIO:**

**Pilar 4: Seguridad**  
Seguridad con visión ciudadana.  
01070101 Seguridad pública  
010701010101 Operación y vigilancia para la seguridad y prevención del delito  
010701010102 Sistemas de Información, comunicación y tecnologías para la seguridad pública  
010701010103 Formación profesional especializada para servidores públicos de instituciones de seguridad pública  
010701010107 Vinculación, participación, prevención y denuncia social  
010701010203 Educación vial

**PROYECTO:**

**OBJETIVO DEL PROGRAMA PRESUPUESTARIO:**

Incluye los proyectos orientados a combatir la inseguridad pública con estricto apego a la ley para erradicar la impunidad y la corrupción, mediante la profesionalización de los cuerpos de seguridad, modificando los métodos y programas de estudio para humanitarios, dignificarlos y hacerlos más eficientes, aplicando sistemas de reclutamiento y selección confiable y riguroso proceso estandarizado de evaluación, así como promover la participación social en acciones preventivas del delito.

**DEPENDENCIA GENERAL:**  
**DEPENDENCIA AUXILIAR:**

Q00 SEGURIDAD PUBLICA Y TRANSITO  
104 Seguridad Pública

**NOMBRE DEL INDICADOR:** Promedio de presencia policía por sector y turno.  
**FÓRMULA DEL CÁLCULO:** (No. Total de Policías Operativos - No de policías en período vacacional - No. de Bajas - No. de Incapacitados - No. de Comisionados - No. De personal facultativo) / No. de Sectores o Cuadrantes / No. De Turnos  
**INTERPRETACIÓN:** Determinar que una buena planeación, organización y distribución de los elementos activos se vea reflejada en la operatividad policial.  
**DIMENSIÓN QUE ATIENDE:** Eficiencia  
**DESCRIPCIÓN DEL FACTOR DE COMPARACIÓN:** ralino  
**AMBITO GEOGRAFICO:** Municipal  
**COBERTURA:** Todo el municipio  
**LÍNEA BASE:** Ejercicio fiscal 2019

**COMPORTAMIENTO DE LAS VARIABLES DURANTE EL CUATRO TRIMESTRE**

8.1.3

VARIABLE	UNIDAD DE MEDIDA	OPERACIÓN	META ANUAL	AVANCE TRIMESTRAL				AVANCE ACUMULADO			
				PROG. TRIMESTRAL	ALC. TRIMESTRAL	EFM TRIMESTRAL	SEMAFORO TRIMESTRAL	PROG. ACUMULADO	ALC. ACUMULADO	EFM ACUMULADO	SEMAFORO ACUMULADO
(No. Total de Policías Operativos - No de policías en período vacacional - No. de Bajas - No. de Incapacitados - No. de Comisionados - No. De personal facultativo)	elementos	sumable	1800	470	26.11%	468	99.37%	1,800	100.00%	1,810	100.56%
No. de Sectores o Cuadrantes	sector	constante	7	7	100.00%	7	100.00%	7	100.00%	7	100.00%
No. De Turnos	turnos	constante	2	2	100.00%	2	100.00%	2	100.00%	2	100.00%

**COMPORTAMIENTO DEL INDICADOR**

META ANUAL	CUATRO TRIMESTRE			
	PROG. TRIMESTRAL	ALC. TRIMESTRAL	EFM TRIMESTRAL	SEMAFORO TRIMESTRAL
128.57	33.57	58.43	99.58	VERDE
	128.57	129.29	100.56	VERDE

DESCRIPCIÓN DE RESULTADOS Y JUSTIFICACIÓN EN CASO DE VARIACIÓN SUPERIOR A ±10 POR CIENTO RESPECTO A LO PROGRAMADO


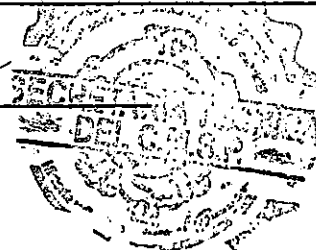
Se cumplió la meta de acuerdo a lo programado con la elaboración de Planes de trabajo para lograr el objetivo

se recomienda seguir bajo esta línea de trabajo, para beneficio de la población municipal

ELABORÓ

*[Firma]*

C. Roberto Carlos Casasola Cruz  
Secretario Técnico del Consejo Municipal



PILAR / EJE TRANSVERSAL:

Pilar 4: Seguridad

TEMA DE DESARROLLO:

Seguridad con visión ciudadana.

PROGRAMA PRESUPUESTARIO:

01070101 Seguridad pública

PROYECTO:

0107010101 Operación y vigilancia para la seguridad y prevención del delito  
0107010102 Sistemas de Información, comunicación y tecnologías para la seguridad pública  
0107010103 Formación profesional especializada para servidores públicos de instituciones de seguridad pública  
0107010107 Vinculación, participación, prevención y denuncia social  
010701010203 Educación vial

OBJETIVO DEL PROGRAMA PRESUPUESTARIO:

Incluye los proyectos orientados a combatir la inseguridad pública con estricto apego a la ley para erradicar la impunidad y la corrupción, mediante la profesionalización de los cuerpos de seguridad, modificando los métodos y programas de estudio para humanizarlos, dignificarlos y hacerlos más eficientes, aplicando sistemas de reclutamiento y selección confiable y riguroso proceso estandarizado de evaluación, así como promover la participación social en acciones preventivas del delito.

DEPENDENCIA GENERAL:

000 SEGURIDAD PUBLICA Y TRANSITO

DEPENDENCIA AUXILIAR:

104 Seguridad Pública

NOMBRE DEL INDICADOR:

Porcentaje de patrullas con GPS funcionando

FÓRMULA DEL CÁLCULO:

(No. de Patrullas con GPS funcionando / No. Total de Patrullas) \* 100

INTERPRETACIÓN:

N/A

DIMENSIÓN QUE ATIENDE

Eficiencia

FRECUENCIA DE MEDICIÓN:

Trimestral

DESCRIPCIÓN DEL FACTOR DE COMPARACIÓN:

N/A

TIPO DE INDICADOR:

Gestión

AMBITO GEOGRAFICO

Municipal

COBERTURA

Todo el municipio

LINEA BASE

Ejercicio fiscal 2019

2.1

COMPORTAMIENTO DE LAS VARIABLES DURANTE EL CUATRO TRIMESTRE											
VARIABLE	UNIDAD DE MEDIDA	OPERACIÓN	META ANUAL	AVANCE TRIMESTRAL				AVANCE ACUMULADO			
				PROG. %	ALC. %	EFN %	SEMAFORO	PROG. %	ALC. %	EFN %	SEMAFORO
No. de Patrullas con GPS funcionando		0	0	0	0.00%	0	0.00%	0	0.00%	0	0.00%
No. Total de Patrullas		0	0	0	0.00%	0	0.00%	0	0.00%	0	0.00%

COMPORTAMIENTO DEL INDICADOR

DESCRIPCIÓN DE LA META ANUAL

META ANUAL	CUATRO TRIMESTRE				AVANCE ACUMULADO			
	PROG. %	ALC. %	EFN %	SEMAFORO	PROG. %	ALC. %	EFN %	SEMAFORO
0.00	0.00	0.00	0.00	Verde	0.00	0.00	0.00	Verde

DESCRIPCIÓN DE RESULTADOS Y JUSTIFICACIÓN EN CASO DE VARIACIÓN SUPERIOR A ± 10 POR CIENTO RESPECTO A LO PROGRAMADO

Esta meta no fue programada

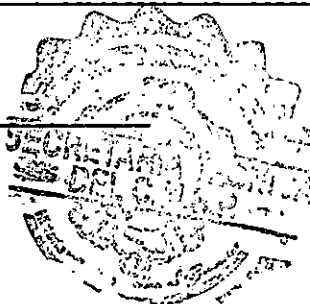
EVALUACIÓN DEL INDICADOR

El indicador no fue programado

ELABORÓ



C. Roberto Carlos Ossola Cruz  
Secretario Técnico del Consejo Municipal



PILAR / EJE TRANSVERSAL:

Pilar 4: Seguridad

TEMA DE DESARROLLO:

Seguridad con visión ciudadana.

PROGRAMA PRESUPUESTARIO:

01070103 Seguridad pública

PROYECTO:

0107010101 Operación y vigilancia para la seguridad y prevención del delito  
0107010102 Sistemas de Información, comunicación y tecnologías para la seguridad pública  
0107010103 Formación profesional especializada para servidores públicos de instituciones de seguridad pública  
0107010107 Vinculación, participación, prevención y denuncia social  
0107010203 Educación vial

OBJETIVO DEL PROGRAMA PRESUPUESTARIO:

Incluya los proyectos orientados a combatir la inseguridad pública con estricto apego a la ley para erradicar la impunidad y la corrupción, mediante la profesionalización de los cuerpos de seguridad, modificando los métodos y programas de estudio para humanizarlos, dignificarlos y hacerlos más eficientes, aplicando sistemas de reclutamiento y selección confiable y riguroso proceso estandarizado de evaluación, así como promover la participación social en acciones preventivas del delito.

DEPENDENCIA GENERAL:

000 SEGURIDAD PUBLICA Y TRANSITO

DEPENDENCIA AUXILIAR:

104 Seguridad Pública

NOMBRE DEL INDICADOR:

Porcentaje de patrullas con cámaras de video funcionando.

FÓRMULA DEL CÁLCULO:

(No. de Patrullas con Cámara de Video Operando / No. Total de Patrullas) \* 100

INTERPRETACIÓN:

N/A

DIMENSIÓN QUE ATIENDE

Eficiencia

FRECUENCIA DE MEDICIÓN:

Trimestral

DESCRIPCIÓN DEL FACTOR DE COMPARACIÓN:

N/A

TIPO DE INDICADOR:

Gestión

AMBITO GEOGRAFICO

Municipal

COBERTURA

Todo el municipio

LINEA BASE

Ejercicio fiscal 2019

COMPORTAMIENTO DE LAS VARIABLES DURANTE EL CUATRO TRIMESTRE

n. 2.2

VARIABLE	UNIDAD DE MEDIDA	OPERACIÓN	META ANUAL	AVANCE TRIMESTRAL				AVANCE ACUMULADO			
				PROG. TRIMESTRAL	ALCAN. % TRIMESTRAL	ALCAN. TRIMESTRAL	EFICIENCIA % TRIMESTRAL	PROG. ACUMULADO	% ACUMULADO	ALCAN. ACUMULADO	EFICIENCIA % ACUMULADO
No. de Patrullas con Cámara de Video Operando		0	0	0	0.00%	0	0.00%	0	0.00%	0	0.00%
No. Total de Patrullas		0	0	0	0.00%	0	0.00%	0	0.00%	0	0.00%

COMPORTAMIENTO DEL INDICADOR

DESCRIPCIÓN DE LA META ANUAL

META ANUAL	CUATRO TRIMESTRE				AVANCE ACUMULADO			
	PROG.	ALC.	EF%	SEMAFORO	PROG.	ALC.	EF%	SEMAFORO
0.00	0.00	0.00	0.00	VERDE	0.00	0.00	0.00	VERDE


DESCRIPCIÓN DE RESULTADOS Y JUSTIFICACIÓN EN CASO DE VARIACIÓN SUPERIOR A ± 10 POR CIENTO RESPECTO A LO PROGRAMADO

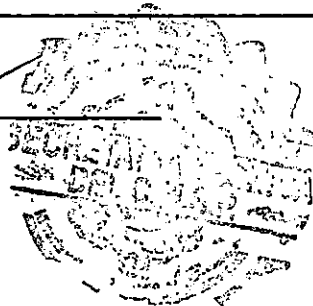
Esta meta no fue programada

EVALUACIÓN DEL INDICADOR

El indicador no fue programado

ELABORÓ

  
C. Roberto Carlos Casola Cruz  
Secretario Técnico del Consejo Municipal



**PIENA / EJE TRANSVERSAL**  
**TEMA DE DESARROLLO:** Seguridad con visión ciudadana.  
**PROGRAMA PRESUPUESTARIO:** 01070101 Seguridad pública.  
**PROYECTO:** 0107010101 Operación y vigilancia para la seguridad y prevención del delito  
 0107010102 Sistema de información, comunicación y tecnologías para la seguridad pública  
 0107010103 Formación profesional especializada para servidores públicos de instituciones de seguridad pública  
 0107010104 Vinculación, participación, prevención y denuncia social  
 0107010105 Educación vial  
**OBJETO DEL PROGRAMA PRESUPUESTARIO:** Incluye los proyectos orientados a combatir la inseguridad pública con énfasis en la impunidad y la corrupción, mediante la profesionalización de los cuerpos de seguridad, modificando los métodos y programas de estudio para formadores, dignificando y haciendo más eficientes, aplicando sistemas de reclutamiento y selección confiable y riguroso proceso estandarizado de evaluación, así como promover la participación social en acciones preventivas del delito.  
**DEPENDENCIA GENERAL:** 000 SEGURIDAD PÚBLICA Y TRANSITO  
**DEPENDENCIA ALIADA:** 104 Seguridad Pública

**NOMBRE DEL INDICADOR:** Porcentaje cámaras de video vigilancia en operación.

**FÓRMULA DEL CÁLCULO:** (No. de cámaras de video vigilancia funcionando / No. Total de cámaras de video vigilancia instaladas) \* 100  
**INTERPRETACIÓN:** Eficiencia  
**DIMENSIÓN QUE ATIENDE:** Reporte del Centro de Mando y Monitoreo  
**DESCRIPCIÓN DEL FACTOR DE COMPARACIÓN:** Municipal  
**AMBITO GEOGRAFICO:** Todo el municipio  
**COBERTURA:** El ciclo fiscal 2019  
**LÍNEA BASE**

UNIDAD DE MEDIDA	OPERACIÓN	META ANUAL	PROG. 000	PROG. 100	PROG. 100.00	PROG. 100.00	PROG. 100.00	PROG. 100.00	PROG. 100.00
No. de Cámaras de video vigilancia funcionando	comenta	600	600	600	600	600	600	600	600
No. Total de Cámaras de video vigilancia instaladas	comenta	600	600	600	600	600	600	600	600
		100.00%	100.00%	100.00%	100.00%	100.00%	100.00%	100.00%	100.00%
		99.17%	99.17%	99.17%	99.17%	99.17%	99.17%	99.17%	99.17%

**COMPORTAMIENTO DEL INDICADOR**

**DESCRIPCIÓN DE LA META ANUAL**


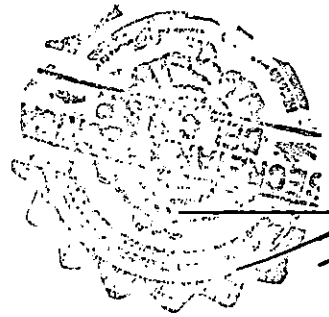
META ANUAL	AVANCE TRIMESTRAL	AVANCE ACUMULADO
100.00	99.17	99.17

**DESCRIPCIÓN DE RESULTADOS Y JUSTIFICACIÓN EN CASO DE VARIACIÓN SUPERIOR A +10 POR CIENTO RESPECTO A LO PROGRAMADO**

La variación se debió a los cambios climatológicos motivo por el cual afectan el funcionamiento de los equipos y son eventos impredecibles

Se recomienda seguir bajo esta línea de trabajo, para beneficio de la población municipal

C. Roberto Carlos Casareola Cruz  
Secretario Técnico del Consejo Municipal



PILAR / EJE TRANSVERSAL:

Pilar 4: Seguridad

TEMA DE DESARROLLO:

Seguridad con visión ciudadana.

PROGRAMA PRESUPUESTARIO:

01070101 Seguridad pública

PROYECTO:

0107010101 Operación y vigilancia para la seguridad y prevención del delito  
010701010102 Sistemas de información, comunicación y tecnologías para la seguridad pública  
010701010103 Formación profesional especializada para servidores públicos de instituciones de seguridad pública  
010701010107 Vinculación, participación, prevención y denuncia social  
010701010203 Educación vial

OBJETIVO DEL PROGRAMA PRESUPUESTARIO:

Incluye los proyectos orientados a combatir la inseguridad pública con estricto apego a la ley para erradicar la impunidad y la corrupción, mediante la profesionalización de los cuerpos de seguridad, modificando los métodos y programas de estudio para humanizarlos, dignificarlos y hacerlos más eficientes, aplicando sistemas de reclutamiento y selección confiable y riguroso proceso estandarizado de evaluación, así como promover la participación social en acciones preventivas del delito.

DEPENDENCIA GENERAL:

000 SEGURIDAD PUBLICA Y TRANSITO

DEPENDENCIA AUXILIAR:

104 Seguridad Pública

NOMBRE DEL INDICADOR:

Promedio de eventos reportados por el sistema de videocámaras.

FÓRMULA DEL CÁLCULO:

(No. de cámaras de videovigilancia con al menos un Evento reportado/No. Total de Cámaras de videovigilancia Instaladas)

INTERPRETACIÓN:

Todas las cámaras de video vigilancia se encuentren en funcionamiento óptimo

DIMENSIÓN QUE ATIENDE

Eficiencia

FRECUENCIA DE MEDICIÓN:

Trimestral

DESCRIPCIÓN DEL FACTOR DE COMPARACIÓN:

Reporte del Centro de Mando y Monitoreo

TIPO DE INDICADOR:

Gestión

AMBITO GEOGRAFICO

Municipal

COBERTURA

Todo el municipio

LÍNEA BASE

Ejercicio fiscal 2019

COMPORTAMIENTO DE LAS VARIABLES DURANTE EL CUATRO TRIMESTRE

VARIABLE	UNIDAD DE MEDIDA	OPERACIÓN	META ANUAL	AVANCE TRIMESTRAL				AVANCE ACUMULADO			
				RECURSOS	PROG.	ALC.	EFM	RECURSOS	PROG.	ALC.	EFM
No. de cámaras de videovigilancia con al menos un Evento reportado	600	constante	600	600	100.00%	600	100.00%	600	100.00%	592	98.67%
No. Total de Cámaras de videovigilancia Instaladas	600	constante	600	600	100.00%	600	100.00%	600	100.00%	592	98.67%

COMPORTAMIENTO DEL INDICADOR

DESCRIPCIÓN DE LA META ANUAL

META ANUAL	CUATRO TRIMESTRE							
	AVANCE TRIMESTRAL				AVANCE ACUMULADO			
	PROG.	ALC.	EFM	SEMAFORO	PROG.	ALC.	EFM	SEMAFORO
1.00	1.00	1.00	100.00	Verde	1.00	1.00	100.00	Verde

DESCRIPCIÓN DE RESULTADOS Y JUSTIFICACIÓN EN CASO DE VARIACIÓN SUPERIOR A ± 10 POR CIENTO RESPECTO A LO PROGRAMADO

Se lleva a cabo el monitoreo de cada una de las Cámaras de videovigilancia y se realizan reportes de los eventos detectados para controlar y evaluar el impacto real de cada equipo


EVALUACIÓN DEL INDICADOR

se recomienda seguir bajo esta línea de trabajo, para beneficio de la población municipal

ELABORÓ

*[Firma]*

C. Roberto Carlos Casasola Cruz  
Secretario Técnico del Consejo Municipal



PILAR / EJE TRANSVERSAL:  
TEMA DE DESARROLLO:  
PROGRAMA PRESUPUESTARIO:

Pilar 4: Seguridad  
Seguridad con visión ciudadana .  
01070101 Seguridad pública

PROYECTO:

0107010101 Operación y vigilancia para la seguridad y prevención del delito  
0107010102 Sistemas de Información, comunicación y tecnologías para la seguridad pública  
0107010103 Formación profesional especializada para servidores públicos de instituciones de seguridad pública  
0107010107 Vinculación, participación, prevención y denuncia social  
010701010203 Educación vial

OBJETIVO DEL PROGRAMA PRESUPUESTARIO:

Incluye los proyectos orientados a combatir la inseguridad pública con estricto apego a la ley para erradicar la impunidad y la corrupción, mediante la profesionalización de los cuerpos de seguridad, modificando los métodos y programas de estudio para humanitarios, dignificarlos y hacerlos más eficientes, aplicando sistemas de reclutamiento y selección confiable y riguroso proceso estandarizado de evaluación, así como promover la participación social en acciones preventivas del delito.

DEPENDENCIA GENERAL:  
DEPENDENCIA AUXILIAR:

000 SEGURIDAD PUBLICA Y TRANSITO  
104 Seguridad Pública

NOMBRE DEL INDICADOR:  
FÓRMULA DEL CÁLCULO:  
INTERPRETACIÓN:  
DIMENSIÓN QUE ATIENDE  
DESCRIPCIÓN DEL FACTOR DE COMPARACIÓN:  
ÁMBITO GEOGRÁFICO  
COBERTURA  
LÍNEA BASE

Porcentaje de cumplimiento en la elaboración del análisis delictivo.  
[Documento de análisis delictivos realizados / Documento de análisis delictivos programados] \* 100  
Mostraré el porcentaje de índices delictivos por Sector  
Eficiencia  
Reporte del Centro de Mando y Monitoreo  
Municipal  
Todo el municipio  
Ejercicio fiscal 2019

COMPORTAMIENTO DE LAS VARIABLES DURANTE EL CUATRO TRIMESTRE

VARIABLE	UNIDAD DE MEDIDA	OPERACIÓN	META ANUAL	AVANCE TRIMESTRAL				AVANCE ACUMULADO			
				PROG. TRIMESTRAL	ALC. TRIMESTRAL	EFM. TRIMESTRAL	SEMAFORO TRIMESTRAL	PROG. ACUMULADO	ALC. ACUMULADO	EFM. ACUMULADO	SEMAFORO ACUMULADO
Documento de análisis delictivos realizados	documento	sumable	12	3	25.00%	3	100.00%	12	100.00%	12	100.00%
Documento de análisis delictivos programados	documento	sumable	12	3	25.00%	3	100.00%	12	100.00%	12	100.00%

COMPORTAMIENTO DEL INDICADOR

DESCRIPCIÓN DE LA META ANUAL

META ANUAL	CUATRO TRIMESTRE			
	AVANCE TRIMESTRAL		AVANCE ACUMULADO	
	PROG.	ALC.	EFM.	SEMAFORO
100.00	100.00	100.00	100.00	VERDE

DESCRIPCIÓN DE RESULTADOS Y JUSTIFICACIÓN EN CASO DE VARIACIÓN SUPERIOR A +-10 POR CIENTO RESPECTO A LO PROGRAMADO


Se cumplió la meta de acuerdo a lo programado con la elaboración de Planes de trabajo para lograr el objetivo

EVALUACIÓN DEL INDICADOR

se recomienda seguir bajo esta línea de trabajo, para beneficio de la población municipal

ELABORÓ

*Roberto Carlos Cassola Cruz*  
Roberto Carlos Cassola Cruz  
Secretario Técnico del Consejo Municipal





**PILAR / EJE TRANSVERSAL:**  
**TEMA DE DESARROLLO:**  
**PROGRAMA PRESUPUESTARIO:**

Pilar 4: Seguridad  
Seguridad con visión ciudadana .  
01070101 Seguridad pública

**PROYECTO:**

0107010101 Operación y vigilancia para la seguridad y prevención del delito  
0107010102 Sistemas de información, comunicación y tecnologías para la seguridad pública  
0107010103 Formación profesional especializada para servidores públicos de instituciones de seguridad pública  
0107010107 Vinculación, participación, prevención y denuncia social  
0107010203 Educación vial

**OBJETIVO DEL PROGRAMA PRESUPUESTARIO:**

Incluye los proyectos orientados a combatir la inseguridad pública con estricto apego a la ley para erradicar la impunidad y la corrupción, mediante la profesionalización de los cuerpos de seguridad, modificando los métodos y programas de estudio para humanitarios, dignificarlos y hacerlos más eficientes, aplicando sistemas de reclutamiento y selección confiable y riguroso proceso estandarizado de evaluación, así como promover la participación social en acciones preventivas del delito.

**DEPENDENCIA GENERAL:**

000 SEGURIDAD PUBLICA Y TRANSITO

**DEPENDENCIA AUXILIAR:**

104 Seguridad Pública

**NOMBRE DEL INDICADOR:**

Porcentaje de actualización del Atlas de Incidencia Delictiva Municipal.

**FÓRMULA DEL CÁLCULO:**

(Actualizaciones del Atlas de Incidencia Delictiva Municipal Realizadas / Actualización de Atlas de Riesgo Municipal Programadas) \* 100 (Actualizaciones del Atlas de Incidencia Delictiva Municipal Realizadas / Actualización de Atlas de Riesgo Municipal Programadas) \* 100

**INTERPRETACIÓN:**

Elaboración y actualización del Atlas delictivo.

**DIMENSIÓN QUE ATIENDE**

Eficiencia

**FRECUENCIA DE MEDICIÓN:**

Trimestral

**DESCRIPCIÓN DEL FACTOR DE COMPARACIÓN:**

Reporte de Criminología

**TIPO DE INDICADOR:**

Gestión

**AMBITO GEOGRAFICO**

Municipal

**COBERTURA**

Todo el municipio

**LÍNEA BASE**

Ejercicio fiscal 2019

**COMPORTAMIENTO DE LAS VARIABLES DURANTE EL CUATRO TRIMESTRE**

VARIABLE	UNIDAD DE MEDIDA	OPERACIÓN	META ANUAL	AVANCE TRIMESTRAL				AVANCE ACUMULADO			
				PROG. (%)	ALC. (%)	EF%	SEMAFORO	PROG. (%)	ALC. (%)	EF%	SEMAFORO
Actualizaciones del Atlas de Incidencia Delictiva Municipal Realizadas	documento	sumable	48	22	23.00%	12	100.00%	48	100.00%	48	100.00%
Actualización de Atlas de Riesgo Municipal Programadas	documento	constante	48	48	100.00%	48	100.00%	48	100.00%	48	100.00%

**COMPORTAMIENTO DEL INDICADOR**

**DESCRIPCIÓN DE LA META ANUAL**

MITA ANUAL	CUATRO TRIMESTRE						
	AVANCE TRIMESTRAL		AVANCE ACUMULADO				
PROG. (%)	ALC. (%)	EF%	SEMAFORO	PROG. (%)	ALC. (%)	EF%	SEMAFORO
100.00	23.00	23.00	100.00	100.00	100.00	100.00	100.00

DESCRIPCIÓN DE RESULTADOS Y JUSTIFICACIÓN EN CASO DE VARIACIÓN SUPERIOR A +/- 10 POR CIENTO RESPECTO A LO PROGRAMADO

Se cumplió la meta de acuerdo a lo programado con la elaboración de Planes de trabajo para lograr el objetivo


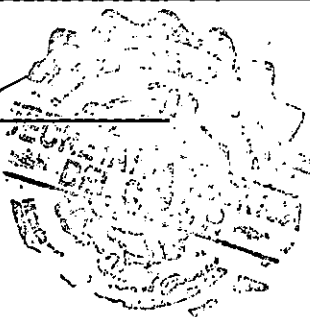
**EVALUACIÓN DEL INDICADOR**

se recomienda seguir bajo esta línea de trabajo, para beneficio de la población municipal

ELABORÓ

*C. Roberto Carlos Casazola Cruz*

C. Roberto Carlos Casazola Cruz  
Secretario Técnico del Consejo Municipal



PILAR / EJE TRANSVERSAL:  
TEMA DE DESARROLLO:  
PROGRAMA PRESUPUESTARIO:

Pilar 4: Seguridad  
Seguridad con visión ciudadana .  
01070101 Seguridad pública

PROYECTO:

0107010101 Operación y vigilancia para la seguridad y prevención del delito  
0107010102 Sistemas de información, comunicación y tecnologías para la seguridad pública  
0107010103 Formación profesional especializada para servidores públicos de instituciones de seguridad pública  
0107010107 Vinculación, participación, prevención y denuncia social  
0107010203 Educación vial

OBJETIVO DEL PROGRAMA PRESUPUESTARIO:

Incluye los proyectos orientados a combatir la inseguridad pública con estricto apego a la ley para erradicar la impunidad y la corrupción, mediante la profesionalización de los cuerpos de seguridad, modificando los métodos y programas de estudio para humanitarios, dignificarlos y hacerlos más eficientes, aplicando sistemas de reclutamiento y selección confiable y riguroso proceso estandarizado de evaluación, así como promover la participación social en acciones preventivas del delito.

DEPENDENCIA GENERAL:

000 SEGURIDAD PÚBLICA Y TRANSITO

DEPENDENCIA AUXILIAR:

104 Seguridad Pública

NOMBRE DEL INDICADOR:

Porcentaje de informes policiales homologados generados.

FÓRMULA DEL CÁLCULO:

$(\text{Informes Policiales Homologados realizados} / \text{Informes policiales homologados programados}) * 100$

INTERPRETACIÓN:

El llenado de los reportes Policiales Homologados de los elementos por puestas a disposición ante la autoridad competente.

DIMENSIÓN QUE ATIENDE

Eficiencia

FRECUENCIA DE MEDICIÓN:

Trimestral

DESCRIPCIÓN DEL FACTOR DE COMPARACIÓN:

Reporte de Plataforma México

TIPO DE INDICADOR:

Gestión

AMBITO GEOGRAFICO

Municipal

COBERTURA

Todo el municipio

LINEA BASE

Ejercicio fiscal 2019

2.7

VARIABLE	UNIDAD DE MEDIDA	OPERACIÓN	META ANUAL	AVANCE TRIMESTRAL				AVANCE ACUMULADO			
				PROG.	ALC.	EP%	SEMAFORO	PROG.	ALC.	EP%	SEMAFORO
Informes Policiales Homologados realizados	documento	sumable	4900	1,300	26.53%	1,290	99.23%	4,900	100.00%	5,000	102.04%
Informes policiales homologados programados	documento	constante	4900	4,900	100.00%	4,900	100.00%	4,900	100.00%	4,900	100.00%

COMPORTAMIENTO DEL INDICADOR

DESCRIPCIÓN DE LA META ANUAL

META ANUAL	CUATRO TRIMESTRES			
	AVANCE TRIMESTRAL		AVANCE ACUMULADO	
	PROG.	ALC.	EP%	SEMAFORO
100.00	26.53	26.53	99.23	VERDE

DESCRIPCIÓN DE RESULTADOS Y JUSTIFICACIÓN EN CASO DE VARIACIÓN SUPERIOR A ± 10 POR CIENTO RESPECTO A LO PROGRAMADO


Se lleva a cabo un control de los registros originados por la emisión de los Informes Policiales Homologados

EVALUACIÓN DEL INDICADOR

se recomienda seguir bajo esta línea de trabajo, para beneficio de la población municipal

ELABORÓ

  
G. Roberto Carlos Casasola Cruz  
Secretario Técnico del Consejo Municipal



**PILAR / EJE TRANSVERSAL:**  
**TEMA DE DESARROLLO:**  
**PROGRAMA PRESUPUESTARIO:**

Pilar 4: Seguridad  
Seguridad con visión ciudadana .  
01070101 Seguridad pública

**PROYECTO:**

0107010101 Operación y vigilancia para la seguridad y prevención del delito  
0107010102 Sistemas de información, comunicación y tecnologías para la seguridad pública  
0107010103 Formación profesional especializada para servidores públicos de instituciones de seguridad pública  
0107010107 Vinculación, participación, prevención y denuncia social  
0107010203 Educación vial

**OBJETIVO DEL PROGRAMA PRESUPUESTARIO:**

Incluye los proyectos orientados a combatir la inseguridad pública con estricto apego a la ley para erradicar la impunidad y la corrupción, mediante la profesionalización de los cuerpos de seguridad, modificando los métodos y programas de estudio para humanizarlos, dignificarlos y hacerlos más eficientes, aplicando sistemas de reclutamiento y selección confiable y riguroso proceso estandarizado de evaluación, así como promover la participación social en acciones preventivas del delito.

**DEPENDENCIA GENERAL:**

000 SEGURIDAD PUBLICA Y TRANSITO

**DEPENDENCIA AUXILIAR:**

104 Seguridad Pública

**NOMBRE DEL INDICADOR:**

Porcentaje de elementos de seguridad con Certificado Único Policial .

**FÓRMULA DEL CÁLCULO:**

(Elementos de seguridad con Certificado Único Policial / Total de elementos de seguridad en activo del municipio) \*100

**INTERPRETACIÓN:**

Documento que avala el desempeño de sus funciones

**DIMENSIÓN QUE ATIENDE**

Eficiencia

**FRECUENCIA DE MEDICIÓN:**

Trimestral

**DESCRIPCIÓN DEL FACTOR DE COMPARACIÓN:**

Reporte de Plataforma México CUP

**TIPO DE INDICADOR:**

Gestión

**AMBITO GEOGRAFICO**

Municipal

**COBERTURA**

Todo el municipio

**LINEA BASE**

Ejercicio fiscal 2019

**COMPORTAMIENTO DE LAS VARIABLES DURANTE EL CUATRO TRIMESTRE**

3.1

VARIABLE	UNIDAD DE MEDIDA	OPERACIÓN	META ANUAL	AVANCE TRIMESTRAL				AVANCE ACUMULADO			
				PROG.	ALC.	EPK	SEMAFORO	PROG.	ALC.	EPK	SEMAFORO
Elementos de seguridad con Certificado Único Policial	elementos	sumable	365	224	61.37%	227	101.94%	365	100.00%	365	100.00%
Total de elementos de seguridad en activo del municipio	elementos	constante	559	559	100.00%	555	98.93%	559	100.00%	559	98.93%

**COMPORTAMIENTO DEL INDICADOR**

**DESCRIPCIÓN DE LA META ANUAL**

META ANUAL	CUATRO TRIMESTRES				AVANCE ACUMULADO			
	PROG.	ALC.	EPK	SEMAFORO	PROG.	ALC.	EPK	SEMAFORO
65.30	40.07	41.05	102.45	VERDE	65.30	66.00	101.07	VERDE

DESCRIPCIÓN DE RESULTADOS Y JUSTIFICACIÓN EN CASO DE VARIACIÓN SUPERIOR A +- 10 POR CIENTO RESPECTO A LO PROGRAMADO

Se cumplió la meta de acuerdo a lo programado con la elaboración de Planes de trabajo para lograr el objetivo


**EVALUACIÓN DEL INDICADOR**

se recomienda seguir bajo este línea de trabajo, para beneficio de la población municipal

ELABORÓ

*Roberto Carlos Casasola Cruz*

C. Roberto Carlos Casasola Cruz  
Secretario Técnico del Consejo Municipal





## FICHAS TÉCNICA DE SEGUIMIENTO DE INDICADORES 2020 DE GESTION O ESTRATEGICO



**PILAR / EJE TRANSVERSAL:**

**TEMA DE DESARROLLO:**

**PROGRAMA PRESUPUESTARIO:**

**PROYECTO:**

**OBJETIVO DEL PROGRAMA PRESUPUESTARIO:**

**DEPENDENCIA GENERAL:**

**DEPENDENCIA AUXILIAR:**

Pilar 3: Territorial

Riesgo y protección civil.

01070201 Protección civil

0107020101 Concertación para la protección civil

Engloba los proyectos que integran acciones dirigidas a la protección de la vida e integridad física de las personas, a través de la capacitación y organización de la sociedad, para evitar y reducir los daños por accidentes, siniestros, desastres y catástrofes y fomentar la cultura de autoprotección, prevención y solidaridad en las tareas de auxilio y recuperación entre la población, así como proteger la infraestructura urbana básica y el medio ambiente.

100 PROTECCIÓN CIVIL

105 Coordinación Municipal de Protección Civil

### ESTRUCTURA DEL INDICADOR

**NOMBRE DEL INDICADOR:**

Porcentaje de cursos de prevención y combate de incendios

**FÓRMULA DEL CÁLCULO:**

(Cursos de prevención y combate de incendios impartidos / Cursos de prevención y combate de incendios programados) \* 100

**INTERPRETACIÓN:**

Cursos de prevención y combate de incendios.

**DIMENSIÓN QUE ATIENDE**

Eficiencia

**FRECUENCIA DE MEDICIÓN:**

Trimestral

**DESCRIPCIÓN DEL FACTOR DE COMPARACIÓN:**

Se compara con la meta alcanzada en el año anterior.

**TIPO DE INDICADOR:**

Gestión

**AMBITO GEOGRAFICO**

Municipal

**COBERTURA**

Todo el municipio

**LINEA BASE**

Ejercicio fiscal 2019

### COMPORTAMIENTO DE LAS VARIABLES DURANTE EL CUARTO TRIMESTRE

VARIABLE	UNIDAD DE MEDIDA	OPERACIÓN	META ANUAL	AVANCE TRIMESTRAL				AVANCE ACUMULADO			
				PROG.	%	ALCAN.	%	PROG.	%	ALCAN.	%
a 2.3 Cursos de prevención y combate de incendios impartidos	lista de asistencia	Sumable	12	0	0.00%	0	0.00%	12	100.00%	12	100.00%
Cursos de prevención y combate de incendios programados	lista de asistencia	Sumable	12	0	0.00%	0	0.00%	12	100.00%	12	100.00%

### COMPORTAMIENTO DEL INDICADOR

### DESCRIPCIÓN DE LA META ANUAL

META ANUAL	CUARTO TRIMESTRE				AVANCE ACUMULADO			
	PROG.	ALC.	EF%	SEMÁFORO	PROG.	ALC.	EF%	SEMÁFORO
100.00	0.00	0.00	0.00	VERDE	100.00	100.00	100.00	VERDE

**DESCRIPCIÓN DE RESULTADOS Y JUSTIFICACIÓN EN CASO DE VARIACIÓN SUPERIOR A +- 10 POR CIENTO RESPECTO A LO PROGRAMADO**

Debido a la contingencia se cancelan todo tipo de eventos para evitar aglomeraciones ( de acuerdo a reconduccion)

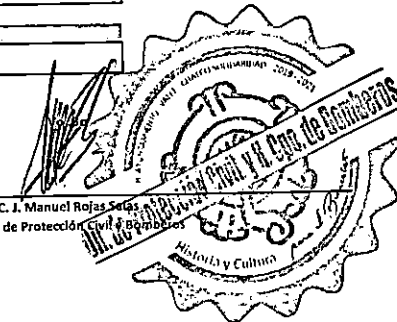
### EVALUACIÓN DEL INDICADOR

Se recomienda seguir bajo esta forma de trabajo para el ejercicio fiscal 2021,

ELABORÓ

*Wendy*  
Wendy Antonio Rojas  
Auxiliar Administrativo

C. J. Manuel Rojas Segura  
Director de Protección Civil y Bomberos





## FICHAS TÉCNICA DE SEGUIMIENTO DE INDICADORES 2020 DE GESTION O ESTRATEGICO



**PILAR / EJE TRANSVERSAL:** Pilar 3: Territorial  
**TEMA DE DESARROLLO:** Riesgo y protección civil.  
**PROGRAMA PRESUPUESTARIO:** 01070201 Protección civil  
**PROYECTO:** 010702010101 Concertación para la protección civil  
**OBJETIVO DEL PROGRAMA PRESUPUESTARIO:** Engloba los proyectos que integran acciones dirigidas a la protección de la vida e integridad física de las personas, a través de la capacitación y organización de la sociedad, para evitar y reducir los daños por accidentes, siniestros, desastres y catástrofes y fomentar la cultura de autoprotección, prevención y solidaridad en las tareas de auxilio y recuperación entre la población, así como proteger la infraestructura urbana básica y el medio ambiente.  
**DEPENDENCIA GENERAL:** 100 PROTECCIÓN CIVIL  
**DEPENDENCIA AUXILIAR:** 105 Coordinación Municipal de Protección Civil

### ESTRUCTURA DEL INDICADOR

**NOMBRE DEL INDICADOR:** Porcentaje de cursos de primeros auxilios.  
**FÓRMULA DEL CÁLCULO:** (Cursos de CUARTOS auxilios impartidos / cursos de CUARTOS auxilios programados) \* 100  
**INTERPRETACIÓN:** Cursos de primeros auxilios impartidos a la población  
**DIMENSIÓN QUE ATIENDE:** Eficiencia  
**DESCRIPCIÓN DEL FACTOR DE COMPARACIÓN:** Se compara con la meta alcanzada en el año anterior  
**AMBITO GEOGRAFICO:** Municipal  
**COBERTURA:** Todo el municipio  
**LINEA BASE:** Ejercicio fiscal 2019

**FRECUENCIA DE MEDICIÓN:** Trimestral  
**TIPO DE INDICADOR:** Gestión

### COMPORTAMIENTO DE LAS VARIABLES DURANTE EL CUARTO TRIMESTRE

VARIABLE	UNIDAD DE MEDIDA	OPERACIÓN	META ANUAL	AVANCE TRIMESTRAL				AVANCE ACUMULADO			
				PROG.	%	ALCAN.	%	PROG.	%	ALCAN.	%
a 2.4 Cursos de primeros auxilios impartidos	lista de asistencia	Sumable	12	0	0.00%	0	0.00%	12	100.00%	12	100.00%
Cursos de primeros auxilios programados	lista de asistencia	Sumable	12	0	0.00%	0	0.00%	12	100.00%	12	100.00%

### COMPORTAMIENTO DEL INDICADOR

#### DESCRIPCIÓN DE LA META ANUAL:

META ANUAL	CUARTO TRIMESTRE				AVANCE ACUMULADO			
	AVANCE TRIMESTRAL			SEMAFORO	AVANCE ACUMULADO			SEMAFORO
	PROG.	ALC.	EF%		PROG.	ALC.	EF%	
100.00	0.00	0.00	0.00	VERDE	100.00	100.00	100.00	VERDE

DESCRIPCIÓN DE RESULTADOS Y JUSTIFICACIÓN EN CASO DE VARIACIÓN SUPERIOR A +- 10 POR CIENTO RESPECTO A LO PROGRAMADO


Debido a la contingencia se cancelan todo tipo de eventos para evitar aglomeraciones ( de acuerdo a reconduccion)

### EVALUACIÓN DEL INDICADOR

Se recomienda seguir bajo esta forma de trabajo para el ejercicio fiscal 2021, e implementar acciones para lograr las meta propuestas al inicio de año

ELABORÓ

Wendy Antonio Rojas  
 Auxiliar Administrativo





## FICHAS TÉCNICA DE SEGUIMIENTO DE INDICADORES 2020 DE GESTION O ESTRATEGICO



**PILAR / EJE TRANSVERSAL:**  
**TEMA DE DESARROLLO:**  
**PROGRAMA PRESUPUESTARIO:**  
**PROYECTO:**

Pilar 3: Territorial  
Riesgo y protección civil.  
01070201 Protección civil

**OBJETIVO DEL PROGRAMA PRESUPUESTARIO:**

Engloba los proyectos que integran acciones dirigidas a la protección de la vida e integridad física de las personas, a través de la capacitación y organización de la sociedad, para evitar y reducir los daños por accidentes, siniestros, desastres y catástrofes y fomentar la cultura de autoprotección, prevención y solidaridad en las tareas de auxilio y recuperación entre la población, así como proteger la infraestructura urbana básica y el medio ambiente.  
**T00 PROTECCIÓN CIVIL**

**DEPENDENCIA GENERAL:**  
**DEPENDENCIA AUXILIAR:**

105 Coordinación Municipal de Protección Civil

### ESTRUCTURA DEL INDICADOR

**NOMBRE DEL INDICADOR:** Porcentaje de cursos para evitar un niño quemado  
**FÓRMULA DEL CÁLCULO:** (Cursos para evitar un niño quemado impartidos / Cursos para evitar un niño quemado programados) \* 100  
**INTERPRETACIÓN:** Curso taller para evitar un niño quemado  
**DIMENSIÓN QUE ATIENDE:** Eficiencia  
**DESCRIPCIÓN DEL FACTOR DE COMPARACIÓN:** Se compara con la meta alcanzada en el año anterior  
**AMBITO GEOGRAFICO:** Municipal  
**COBERTURA:** Todo el municipio  
**LINEA BASE:** Ejercicio fiscal 2019

**FRECUENCIA DE MEDICIÓN:** Trimestral  
**TIPO DE INDICADOR:** Gestión

### COMPORTAMIENTO DE LAS VARIABLES DURANTE EL CUARTO TRIMESTRE

VARIABLE	UNIDAD DE MEDIDA	OPERACIÓN	META ANUAL	AVANCE TRIMESTRAL				AVANCE ACUMULADO			
				PROG.	%	ALCAN.	%	PROG.	%	ALCAN.	%
2.5 Cursos para evitar un niño quemado impartidos	curso	lista de asistencia	12	0	0.00%	0	0.00%	12	100.00%	12	100.00%
Cursos para evitar un niño quemado programados	curso	lista de asistencia	12	0	0.00%	0	0.00%	12	100.00%	12	100.00%

### COMPORTAMIENTO DEL INDICADOR

#### DESCRIPCIÓN DE LA META ANUAL:

META ANUAL	CUARTO TRIMESTRE				AVANCE ACUMULADO			
	PROG.	ALC.	EP%	SEMÁFORO	PROG.	ALC.	EP%	SEMÁFORO
100.00	0.00	0.00	0.00	VERDE	100.00	100.00	100.00	VERDE

**DESCRIPCIÓN DE RESULTADOS Y JUSTIFICACIÓN EN CASO DE VARIACIÓN SUPERIOR A ± 10 POR CIENTO RESPECTO A LO PROGRAMADO**

Debido a la contingencia se cancelan todo tipo de eventos para evitar aglomeraciones ( de acuerdo a reconduccion)

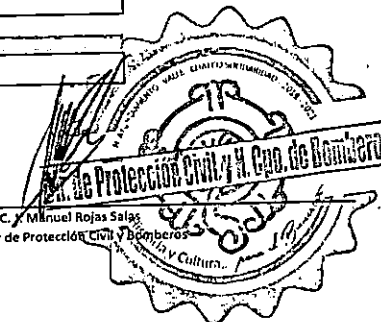
### EVALUACIÓN DEL INDICADOR

Se recomienda seguir bajo esta forma de trabajo para el ejercicio fiscal 2021, e implementar acciones para lograr las meta propuestas al inicio de año

ELABORÓ

Wendy Antonio Rojas  
Auxiliar Administrativo

C. Manuel Rojas Salas  
Director de Protección Civil y Bomberos



## FICHAS TÉCNICA DE SEGUIMIENTO DE INDICADORES 2020 DE GESTION O ESTRATEGICO

**PILAR / EJE TRANSVERSAL:**  
**TEMA DE DESARROLLO:**  
**PROGRAMA PRESUPUESTARIO:**  
**PROYECTO:**

Pilar 3: Territorial  
Riesgo y protección civil.  
01070201 Protección civil

**OBJETIVO DEL PROGRAMA PRESUPUESTARIO:**

0107020101 Concertación para la protección civil  
Engloba los proyectos que integran acciones dirigidas a la protección de la vida e integridad física de las personas, a través de la capacitación y organización de la sociedad, para evitar y reducir los daños por accidentes, siniestros, desastros y catástrofes y fomentar la cultura de autoprotección, prevención y solidaridad en las tareas de auxilio y recuperación entre la población, así como proteger la infraestructura urbana básica y el medio ambiente.  
100 PROTECCIÓN CIVIL

**DEPENDENCIA GENERAL:**  
**DEPENDENCIA AUXILIAR:**

105 Coordinación Municipal de Protección Civil

### ESTRUCTURA DEL INDICADOR

**NOMBRE DEL INDICADOR:** Porcentaje de cursos de prevención de accidentes en la escuela y el hogar  
**FÓRMULA DEL CÁLCULO:** (Cursos impartidos / Cursos programados) \* 100  
**INTERPRETACIÓN:** Curso taller de prevención de accidentes en la escuela y el hogar dirigido a la población infantil  
**DIMENSIÓN QUE ATIENDE:** Eficiencia  
**DESCRIPCIÓN DEL FACTOR DE COMPARACIÓN:** Se compara con la meta alcanzada en el año anterior  
**AMBITO GEOGRAFICO:** Municipal  
**COBERTURA:** Todo el municipio  
**LINEA BASE:** Ejercicio fiscal 2019

**FRECUENCIA DE MEDICIÓN:** Trimestral  
**TIPO DE INDICADOR:** Gestión

### COMPORTAMIENTO DE LAS VARIABLES DURANTE EL CUARTO TRIMESTRE

VARIABLE	UNIDAD DE MEDIDA	OPERACIÓN	META ANUAL	AVANCE TRIMESTRAL				AVANCE ACUMULADO			
				PROG.	%	ALCAN.	%	PROG.	%	ALCAN.	%
a 2.6 Cursos impartidos	lista de asistencia	Sumable	12	0	0.00%	0	0.00%	12	100.00%	12	100.00%
Cursos programados	lista de asistencia	Sumable	12	0	0.00%	0	0.00%	12	100.00%	12	100.00%

### COMPORTAMIENTO DEL INDICADOR

### DESCRIPCIÓN DE LA META ANUAL:

META ANUAL	CUARTO TRIMESTRE				AVANCE ACUMULADO			
	AVANCE TRIMESTRAL				AVANCE ACUMULADO			
	PROG.	ALC.	EF%	SEMAFORO	PROG.	ALC.	EF%	SEMAFORO
100.00	0.00	0.00	0.00	VERDE	100.00	100.00	100.00	VERDE

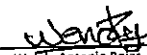
DESCRIPCIÓN DE RESULTADOS Y JUSTIFICACIÓN EN CASO DE VARIACIÓN SUPERIOR A + 10 POR CIENTO RESPECTO A LO PROGRAMADO


Debido a la contingencia se cancelan todo tipo de eventos para evitar aglomeraciones ( de acuerdo a reconduccion)

### EVALUACIÓN DEL INDICADOR

Se recomienda seguir bajo esta forma de trabajo para el ejercicio fiscal 2021, e implementar acciones para lograr las meta propuestas al inicio de año

ELABORÓ

  
Wendy Antonio Rojas  
Auxiliar Administrativo

  
C. Manuel Rojas Salas  
Director de Protección Civil y Bomberos



## FICHAS TÉCNICA DE SEGUIMIENTO DE INDICADORES 2020 DE GESTION O ESTRATEGICO



**PILAR / EJE TRANSVERSAL:**  
**TEMA DE DESARROLLO:**  
**PROGRAMA PRESUPUESTARIO:**  
**PROYECTO:**

Pilar 3: Territorial  
Riesgo y protección civil.  
01070201 Protección civil  
0107020101 Concertación para la protección civil

**OBJETIVO DEL PROGRAMA PRESUPUESTARIO:**

Engloba los proyectos que integran acciones dirigidas a la protección de la vida e integridad física de las personas, a través de la capacitación y organización de la sociedad, para evitar y reducir los daños por accidentes, siniestros, desastres y catástrofes y fomentar la cultura de autoprotección, prevención y solidaridad en las tareas de auxilio y recuperación entre la población, así como proteger la infraestructura urbana básica y el medio ambiente.  
**T00 PROTECCIÓN CIVIL**

**DEPENDENCIA GENERAL:**  
**DEPENDENCIA AUXILIAR:**

105 Coordinación Municipal de Protección Civil

### ESTRUCTURA DEL INDICADOR

**NOMBRE DEL INDICADOR:** Porcentaje de fenómenos perturbadores atendidos  
**FÓRMULA DEL CÁLCULO:** (Fenómenos perturbadores atendidos/Fenómenos perturbadores presentados)\* 100  
**INTERPRETACIÓN:** Monitoreo de fenómenos perturbadores que afecten a la ciudadanía  
**DIMENSIÓN QUE ATIENDE:** Eficiencia  
**DESCRIPCIÓN DEL FACTOR DE COMPARACIÓN:** Es comparado con lo establecido en el año anterior  
**AMBITO GEOGRAFICO:** Municipal  
**COBERTURA:** Todo el municipio  
**LINEA BASE:** Ejercicio fiscal 2019

**FRECUENCIA DE MEDICIÓN:**  
**TIPO DE INDICADOR:**

### COMPORTAMIENTO DE LAS VARIABLES DURANTE EL CUARTO TRIMESTRE

VARIABLE	UNIDAD DE MEDIDA	OPERACIÓN	META ANUAL	AVANCE TRIMESTRAL				AVANCE ACUMULADO			
				PROG.	%	ALCAN.	%	PROG.	%	ALCAN.	%
Fenómenos perturbadores atendidos	documento	Sumable	4	1	25.00%	1	100.00%	4	100.00%	3	75.00%
Fenómenos perturbadores presentados	documento	Sumable	4	1	25.00%	1	100.00%	4	100.00%	3	75.00%

### COMPORTAMIENTO DEL INDICADOR

### DESCRIPCIÓN DE LA META ANUAL

META ANUAL	CUARTO TRIMESTRE				AVANCE ACUMULADO			
	AVANCE TRIMESTRAL			SEMÁFORO	AVANCE ACUMULADO			SEMÁFORO
	PROG.	ALC.	EF%		PROG.	ALC.	EF%	
100.00	100.00	100.00	100.00	VERDE	100.00	100.00	100.00	VERDE

**DESCRIPCIÓN DE RESULTADOS Y JUSTIFICACIÓN EN CASO DE VARIACIÓN SUPERIOR A +/- 10 POR CIENTO RESPECTO A LO PROGRAMADO**

Se esta llevando a cabo el monitoreo de este fenómeno perturbador socio organizativo que se esta viviendo en nuestro país. (COVID-19).

### EVALUACIÓN DEL INDICADOR

Se recomienda seguir bajo esta forma de trabajo para el ejercicio fiscal 2021,

ELABORÓ

*Wendy*  
Wendy Antonio Rojas  
Auxiliar Administrativo







## FICHAS TÉCNICA DE SEGUIMIENTO DE INDICADORES 2020 DE GESTION O ESTRATEGICO



**PILAR / EJE TRANSVERSAL:**  
**TEMA DE DESARROLLO:**  
**PROGRAMA PRESUPUESTARIO:**  
**PROYECTO:**

**Pilar 3:** Territorial  
**Riesgo y protección civil.**  
**01070201** Protección civil

**OBJETIVO DEL PROGRAMA PRESUPUESTARIO:**

**010702010101** Concertación para la protección civil  
Engloba los proyectos que integran acciones dirigidas a la protección de la vida e integridad física de las personas, a través de la capacitación y organización de la sociedad, para evitar y reducir los daños por accidentes, siniestros, desastres y catástrofes y fomentar la cultura de autoprotección, prevención y solidaridad en las tareas de auxilio y recuperación entre la población, así como proteger la infraestructura urbana básica y el medio ambiente.

**DEPENDENCIA GENERAL:**  
**DEPENDENCIA AUXILIAR:**

**T00** PROTECCIÓN CIVIL  
**105** Coordinación Municipal de Protección Civil

### ESTRUCTURA DEL INDICADOR

**NOMBRE DEL INDICADOR:** Porcentaje de atención de emergencias urbanas  
**FÓRMULA DEL CÁLCULO:**  $(\text{Emergencias urbanas atendidas} / \text{emergencias urbanas reportadas}) * 100$   
**INTERPRETACIÓN:** Atención de emergencias de bomberos en el territorio municipal  
**DIMENSIÓN QUE ATIENDE:** Eficiencia **FRECUENCIA DE MEDICIÓN:** Trimestral  
**DESCRIPCIÓN DEL FACTOR DE COMPARACIÓN:** Se compara con la meta alcanzada en el año anterior **TIPO DE INDICADOR:** Gestión  
**AMBITO GEOGRAFICO:** Municipal  
**COBERTURA:** Todo el municipio  
**LÍNEA BASE:** Ejercicio fiscal 2019

### COMPORTAMIENTO DE LAS VARIABLES DURANTE EL CUARTO TRIMESTRE

VARIABLE	UNIDAD DE MEDIDA	OPERACIÓN	META ANUAL	AVANCE TRIMESTRAL				AVANCE ACUMULADO			
				PROG.	%	ALCAN.	%	PROG.	%	ALCAN.	%
Emergencias urbanas atendidas	parte de servicios	Sumable	8673	2,235	25.77%	2,235	100.00%	8673	100.00%	8673	100.00%
emergencias urbanas reportadas	parte de servicios	Sumable	8673	2,235	25.77%	2,235	100.00%	8673	100.00%	8673	100.00%

### COMPORTAMIENTO DEL INDICADOR

#### DESCRIPCIÓN DE LA META ANUAL:

7950

#### CUARTO TRIMESTRE

META ANUAL	AVANCE TRIMESTRAL				AVANCE ACUMULADO			
	PROG.	ALC.	EF%	SEMÁFORO	PROG.	ALC.	EF%	SEMÁFORO
100.00	100.00	100.00	100.00	VERDE	100.00	100.00	100.00	VERDE

#### DESCRIPCIÓN DE RESULTADOS Y JUSTIFICACIÓN EN CASO DE VARIACIÓN SUPERIOR A +10 POR CIENTO RESPECTO A LO PROGRAMADO

Debido a la contingencia la población se mantiene a resguardo en su hogar y por ello reducen los servicios de emergencia (de acuerdo a reconducción)

### EVALUACIÓN DEL INDICADOR

Se recomienda seguir bajo esta forma de trabajo para el ejercicio fiscal 2021, e implementar acciones para lograr las meta propuestas al inicio de año

ELABORÓ

Wendy Antonio Rojas  
Auxiliar Administrativo





## FICHAS TÉCNICA DE SEGUIMIENTO DE INDICADORES 2020 DE GESTION O ESTRATEGICO



**PILAR / EJE TRANSVERSAL:**

**TEMA DE DESARROLLO:**

**PROGRAMA PRESUPUESTARIO:**

**PROYECTO:**

**OBJETIVO DEL PROGRAMA PRESUPUESTARIO:**

**DEPENDENCIA GENERAL:**

**DEPENDENCIA AUXILIAR:**

Pilar 3: Territorial

Riesgo y protección civil .

01070201 Protección civil

010702010101 Concertación para la protección civil

Engloba los proyectos que integran acciones dirigidas a la protección de la vida e integridad física de las personas, a través de la capacitación y organización de la sociedad, para evitar y reducir los daños por accidentes, siniestros, desastres y catástrofes y fomentar la cultura de autoprotección, prevención y solidaridad en las tareas de auxilio y recuperación entre la población, así como proteger la infraestructura urbana básica y el medio ambiente.

100 PROTECCIÓN CIVIL

105 Coordinación Municipal de Protección Civil

### ESTRUCTURA DEL INDICADOR

**NOMBRE DEL INDICADOR:** Porcentaje de atención de emergencias prehospitalarias  
**FÓRMULA DEL CÁLCULO:** (Emergencias prehospitalarias atendidas / emergencias prehospitalarias reportadas) \*100  
**INTERPRETACIÓN:** Atención de emergencia prehospitalaria en el territorio municipal  
**DIMENSIÓN QUE ATIENDE:** Eficiencia **FRECUENCIA DE MEDICIÓN:** Trimestral  
**DESCRIPCIÓN DEL FACTOR DE COMPARACIÓN:** Se compara con la meta alcanzada en el año anterior **TIPO DE INDICADOR:** Gestión  
**AMBITO GEOGRAFICO:** Municipal  
**COBERTURA:** Todo el municipio  
**LÍNEA BASE:** Ejercicio fiscal 2019

### COMPORTAMIENTO DE LAS VARIABLES DURANTE EL CUARTO TRIMESTRE

VARIABLE	UNIDAD DE MEDIDA	OPERACIÓN	META ANUAL	AVANCE TRIMESTRAL				AVANCE ACUMULADO			
				PROG.	%	ALCAN.	%	PROG.	%	ALCAN.	%
a 3.3 Emergencias prehospitalarias atendidas	parte de servicios	Sumable	10600	2,650.00	25.00%	2,235	84.34%	10,600	100.00%	6,381	60.20%
emergencias prehospitalarias reportadas)	parte de servicios	Sumable	10600	2,650.00	25.00%	2,235	84.34%	10,600	100.00%	6,381	60.20%

### COMPORTAMIENTO DEL INDICADOR

#### DESCRIPCIÓN DE LA META ANUAL:

META ANUAL	CUARTO TRIMESTRE			
	AVANCE TRIMESTRAL			SEMAFORO
	PROG.	ALC.	EF%	
100.00	100.00	100.00	100.00	VERDE

DESCRIPCIÓN DE RESULTADOS Y JUSTIFICACIÓN EN CASO DE VARIACIÓN SUPERIOR A +- 10 POR CIENTO RESPECTO A LO PROGRAMADO

Debido a la contingencia la población se mantiene a resguardo en su hogar y por ello reducen los servicios de emergencia

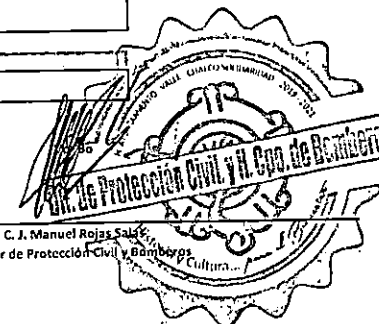
### EVALUACIÓN DEL INDICADOR

Se recomienda seguir bajo esta forma de trabajo para el ejercicio fiscal 2021.

ELABORÓ

*Wendy*  
Wendy Antonio Rojas  
Auxiliar Administrativo

C. J. Manuel Rojas Saldaña  
Director de Protección Civil y Bomberos





## FICHAS TÉCNICA DE SEGUIMIENTO DE INDICADORES 2020 DE GESTION O ESTRATEGICO



**PILAR / EJE TRANSVERSAL:**

**TEMA DE DESARROLLO:**

**PROGRAMA PRESUPUESTARIO:**

**PROYECTO:**

**OBJETIVO DEL PROGRAMA PRESUPUESTARIO:**

**DEPENDENCIA GENERAL:**

**DEPENDENCIA AUXILIAR:**

Pilar 3: Territorial

Riesgo y protección civil.

01070201 Protección civil

010702010101 Concertación para la protección civil

Engloba los proyectos que integran acciones dirigidas a la protección de la vida e integridad física de las personas, a través de la capacitación y organización de la sociedad, para evitar y reducir los daños por accidentes, siniestros, desastres y catástrofes y fomentar la cultura de autoprotección, prevención y solidaridad en las tareas de auxilio y recuperación entre la población, así como proteger la infraestructura urbana básica y el medio ambiente.

100 PROTECCIÓN CIVIL

105 Coordinación Municipal de Protección Civil

### ESTRUCTURA DEL INDICADOR

**NOMBRE DEL INDICADOR:** Porcentaje de Atención de emergencias de alto impacto.  
**FÓRMULA DEL CÁLCULO:** (Emergencias de alto impacto atendidas / emergencias de alto impacto reportadas) \* 100  
**INTERPRETACIÓN:** N/A  
**DIMENSIÓN QUE ATIENDE:** Eficiencia **FRECUENCIA DE MEDICIÓN:**  
**DESCRIPCIÓN DEL FACTOR DE COMPARACIÓN:** N/A **TIPO DE INDICADOR:**  
**AMBITO GEOGRAFICO:** Municipal  
**COBERTURA:** Todo el municipio  
**LINEA BASE:** Ejercicio fiscal 2019

### COMPORTAMIENTO DE LAS VARIABLES DURANTE EL CUARTO TRIMESTRE

VARIABLE	UNIDAD DE MEDIDA	OPERACIÓN	META ANUAL	AVANCE TRIMESTRAL				AVANCE ACUMULADO			
				PROG.	%	ALCAN.	%	PROG.	%	ALCAN.	%
Emergencias de alto impacto atendidas		0	0	0	0.00%	0	0.00%	0	0.00%	0	0.00%
emergencias de alto impacto reportadas		0	0	0	0.00%	0	0.00%	0	0.00%	0	0.00%

### COMPORTAMIENTO DEL INDICADOR

### DESCRIPCIÓN DE LA META ANUAL

META ANUAL	CUARTO TRIMESTRE				AVANCE ACUMULADO			
	PROG.	ALC.	EF%	SEMÁFORO	PROG.	ALC.	EF%	SEMÁFORO
0.00	0.00	0.00	0.00	VERDE	0.00	0.00	0.00	VERDE

**DESCRIPCIÓN DE RESULTADOS Y JUSTIFICACIÓN EN CASO DE VARIACIÓN SUPERIOR A ± 10 POR CIENTO RESPECTO A LO PROGRAMADO**

Esta meta no fue programada

### EVALUACIÓN DEL INDICADOR

Esta meta no fue programada

ELABORÓ

*Wendy*  
Wendy Antonio Rojas  
Auxiliar Administrativo

C. J. Manuel Rojas Rojas  
Director de Protección Civil y Bomberos





## FICHAS TÉCNICA DE SEGUIMIENTO DE INDICADORES 2020 DE GESTION O ESTRATEGICO



**PILAR / EJE TRANSVERSAL:**  
**TEMA DE DESARROLLO:**  
**PROGRAMA PRESUPUESTARIO:**  
**PROYECTO:**

Pilar 3: Territorial  
Riesgo y protección civil .  
01070201 Protección civil  
0107020101 Concertación para la protección civil

**OBJETIVO DEL PROGRAMA PRESUPUESTARIO:**

Engloba los proyectos que integran acciones dirigidas a la protección de la vida e integridad física de las personas, a través de la capacitación y organización de la sociedad, para evitar y reducir los daños por accidentes, siniestros, desastres y catástrofes y fomentar la cultura de autoprotección, prevención y solidaridad en las tareas de auxilio y recuperación entre la población, así como proteger la infraestructura urbana básica y el medio ambiente.  
**T00 PROTECCIÓN CIVIL**

**DEPENDENCIA GENERAL:**  
**DEPENDENCIA AUXILIAR:**

105 Coordinación Municipal de Protección Civil

### ESTRUCTURA DEL INDICADOR

**NOMBRE DEL INDICADOR:**

Porcentaje de analíticos estadísticos de las contingencias por factores de riesgo.

**FÓRMULA DEL CÁLCULO:**

(Analíticos estadísticos de las contingencias por factores de riesgo / Resultados estadísticos de las contingencias por factores de riesgo) \* 100

**INTERPRETACIÓN:**

Análisis estadísticos de las contingencias por factores de riesgo

**DIMENSIÓN QUE ATIENDE**

Eficiencia

**FRECUENCIA DE MEDICIÓN:**

Trimestral

**DESCRIPCIÓN DEL FACTOR DE COMPARACIÓN:**

Se compara con la meta alcanzada en el año anterior

**TIPO DE INDICADOR:**

Gestión

**AMBITO GEOGRAFICO**

Municipal

**COBERTURA**

Todo el municipio

**LINEA BASE**

Ejercicio fiscal 2019

### COMPORTAMIENTO DE LAS VARIABLES DURANTE EL CUARTO TRIMESTRE

VARIABLE	UNIDAD DE MEDIDA	OPERACIÓN	META ANUAL	AVANCE TRIMESTRAL				AVANCE ACUMULADO			
				PROG.	%	ALCAN.	%	PROG.	%	ALCAN.	%
Analíticos estadísticos de las contingencias por factores de riesgo	documento	Sumable	4	1	25.00%	1	100.00%	4	100.00%	3	75.00%
	Resultados estadísticos de las contingencias por factores de riesgo	documento	4	1	25.00%	1	100.00%	4	100.00%	3	75.00%

### COMPORTAMIENTO DEL INDICADOR

### DESCRIPCIÓN DE LA META ANUAL:

META ANUAL	CUARTO TRIMESTRE				AVANCE ACUMULADO			
	AVANCE TRIMESTRAL			SEMÁFORO	PROG.	ALC.	EP%	SEMÁFORO
	PROG.	ALC.	EP%					
100.00	100.00	100.00	100.00	VERDE	100.00	100.00	100.00	VERDE

**DESCRIPCIÓN DE RESULTADOS Y JUSTIFICACIÓN EN CASO DE VARIACIÓN SUPERIOR A +/- 10 POR CIENTO RESPECTO A LO PROGRAMADO**


Se realiza un plan socio organizativo para poder manejar el fenomeno perturbador que estamos viviendo

### EVALUACIÓN DEL INDICADOR

Se recomienda seguir bajo esta forma de trabajo para el ejercicio fiscal 2021, e implementar acciones para lograr las meta propuestas al inicio de año

ELABORÓ

*Wendy*  
Wendy Antonio Rojas  
Auxiliar Administrativo





## FICHAS TÉCNICA DE SEGUIMIENTO DE INDICADORES 2020 DE GESTION O ESTRATEGICO



**PILAR / EJE TRANSVERSAL:**  
**TEMA DE DESARROLLO:**  
**PROGRAMA PRESUPUESTARIO:**  
**PROYECTO:**

Pilar 3: Territorial  
Riesgo y protección civil .  
01070201 Protección civil

**OBJETIVO DEL PROGRAMA PRESUPUESTARIO:**

010702010101 Concertación para la protección civil  
Engloba los proyectos que integran acciones dirigidas a la protección de la vida e integridad física de las personas, a través de la capacitación y organización de la sociedad, para evitar y reducir los daños por accidentes, siniestros, desastres y catástrofes y fomentar la cultura de autoprotección, prevención y solidaridad en las tareas de auxilio y recuperación entre la población, así como proteger la infraestructura urbana básica y el medio ambiente.  
**100 PROTECCIÓN CIVIL**

**DEPENDENCIA GENERAL:**  
**DEPENDENCIA AUXILIAR:**

105 Coordinación Municipal de Protección Civil

### ESTRUCTURA DEL INDICADOR

**NOMBRE DEL INDICADOR:** Porcentaje en la actualización de los factores de riesgo.  
**FÓRMULA DEL CÁLCULO:**  $(\text{Factores de riesgo presentados en el periodo} / \text{Total de factores de riesgo}) * 100$   
**INTERPRETACIÓN:** Actualización de los factores de riesgo  
**DIMENSIÓN QUE ATIENDE:** Eficiencia  
**DESCRIPCIÓN DEL FACTOR DE COMPARACIÓN:** Se compara con la meta alcanzada en el año anterior  
**AMBITO GEOGRAFICO:** Municipal  
**COBERTURA:** Todo el municipio  
**LÍNEA BASE:** Ejercicio fiscal 2019

**FRECUENCIA DE MEDICIÓN:** Trimestral  
**TIPO DE INDICADOR:** Gestión

### COMPORTAMIENTO DE LAS VARIABLES DURANTE EL CUARTO TRIMESTRE

VARIABLE	UNIDAD DE MEDIDA	OPERACIÓN	META ANUAL	AVANCE TRIMESTRAL				AVANCE ACUMULADO			
				PROG.	%	ALCAN.	%	PROG.	%	ALCAN.	%
Factores de riesgo presentados en el periodo	documento	Sumable	1	1	100.00%	1	100.00%	1	100.00%	1	100.00%
Total de factores de riesgo	documento	Sumable	1	1	100.00%	1	100.00%	1	100.00%	1	100.00%

### COMPORTAMIENTO DEL INDICADOR

#### DESCRIPCIÓN DE LA META ANUAL:

META ANUAL	CUARTO TRIMESTRE				AVANCE ACUMULADO			
	PROG.	ALC.	EP%	SEMÁFORO	PROG.	ALC.	EP%	SEMÁFORO
100.00	100.00	100.00	100.00	VERDE	100.00	100.00	100.00	VERDE

**DESCRIPCIÓN DE RESULTADOS Y JUSTIFICACIÓN EN CASO DE VARIACIÓN SUPERIOR A ± 10 POR CIENTO RESPECTO A LO PROGRAMADO**


Esta meta no fue programada para este trimestre

### EVALUACIÓN DEL INDICADOR

Se recomienda seguir bajo esta forma de trabajo para el ejercicio fiscal 2021.

ELABORÓ

*Wendy*  
Wendy Antonio Rojas  
Auxiliar Administrativo





## FICHAS TÉCNICA DE SEGUIMIENTO DE INDICADORES 2020 DE GESTION O ESTRATEGICO



**PILAR / EJE TRANSVERSAL:**

**TEMA DE DESARROLLO:**

**PROGRAMA PRESUPUESTARIO:**

**PROYECTO:**

**OBJETIVO DEL PROGRAMA PRESUPUESTARIO:**

**DEPENDENCIA GENERAL:**

**DEPENDENCIA AUXILIAR:**

Pilar 3: Territorial

Riesgo y protección civil.

01070201 Protección civil

010702010101 Concertación para la protección civil

Engloba los proyectos que integran acciones dirigidas a la protección de la vida e integridad física de las personas, a través de la capacitación y organización de la sociedad, para evitar y reducir los daños por accidentes, siniestros, desastres y catástrofes y fomentar la cultura de autoprotección, prevención y solidaridad en las tareas de auxilio y recuperación entre la población, así como proteger la infraestructura urbana básica y el medio ambiente.

T00 PROTECCIÓN CIVIL

105 Coordinación Municipal de Protección Civil

### ESTRUCTURA DEL INDICADOR

**NOMBRE DEL INDICADOR:** Porcentaje en el seguimiento de acuerdos del Consejo Municipal de Protección Civil.  
**FÓRMULA DEL CÁLCULO:** (Acuerdos del Consejo de Protección Civil municipal registrados/ Total de acuerdos del Consejo de Protección Civil programados) \*100  
**INTERPRETACIÓN:** Seguimiento a los acuerdos del consejo municipal de protección civil  
**DIMENSIÓN QUE ATIENDE:** Eficiencia **FRECUENCIA DE MEDICIÓN:** Trimestral  
**DESCRIPCIÓN DEL FACTOR DE COMPARACIÓN:** Se compara con la meta alcanzada en el año anterior **TIPO DE INDICADOR:** Gestión  
**AMBITO GEOGRAFICO:** Municipal  
**COBERTURA:** Todo el municipio  
**LINEA BASE:** Ejercicio fiscal 2019

### COMPORTAMIENTO DE LAS VARIABLES DURANTE EL CUARTO TRIMESTRE

a 5.1

VARIABLE	UNIDAD DE MEDIDA	OPERACIÓN	META ANUAL	AVANCE TRIMESTRAL				AVANCE ACUMULADO			
				PROG.	%	ALCAN.	%	PROG.	%	ALCAN.	%
Acuerdos del Consejo de Protección Civil municipal registrados	sesión	Sumable	1	1	100.00%	1	100.00%	1	100.00%	1	100.00%
Total de acuerdos del Consejo de Protección Civil programados	sesión	Sumable	1	1	100.00%	1	100.00%	1	100.00%	1	100.00%

### COMPORTAMIENTO DEL INDICADOR

### DESCRIPCIÓN DE LA META ANUAL

META ANUAL	CUARTO TRIMESTRE				AVANCE ACUMULADO			
	PROG.	ALC.	EP%	SEMÁFORO	PROG.	ALC.	EP%	SEMÁFORO
100.00	100.00	100.00	100.00	VERDE	100.00	100.00	100.00	VERDE

### DESCRIPCIÓN DE RESULTADOS Y JUSTIFICACIÓN EN CASO DE VARIACIÓN SUPERIOR A +10 POR CIENTO RESPECTO A LO PROGRAMADO

se realiza la reunion de consejo con las medidas de seguridad para poder planear como se llevara a cabo la situacion del municipio en esta contingencia ( de acuerdo a reconduccion)

### EVALUACIÓN DEL INDICADOR

Se recomienda seguir bajo esta forma de trabajo para el ejercicio fiscal 2021, e implementar acciones para lograr las meta propuestas al inicio de año

ELABORÓ

Wendy Antonio Rojas  
Auxiliar Administrativo

C. J. Marjuel Rojas Salas  
Director de Protección Civil y Bomberos



## FICHAS TÉCNICA DE SEGUIMIENTO DE INDICADORES 2020 DE GESTION O ESTRATEGICO



**PILAR / EJE TRANSVERSAL:**

**TEMA DE DESARROLLO:**

**PROGRAMA PRESUPUESTARIO:**

**PROYECTO:**

**OBJETIVO DEL PROGRAMA PRESUPUESTARIO:**

**DEPENDENCIA GENERAL:**

**DEPENDENCIA AUXILIAR:**

Pilar 3: Territorial

Riesgo y protección civil.

01070201 Protección civil

0107020101 Concertación para la protección civil

Engloba los proyectos que integran acciones dirigidas a la protección de la vida e integridad física de las personas, a través de la capacitación y organización de la sociedad, para evitar y reducir los daños por accidentes, siniestros, desastres y catástrofes y fomentar la cultura de autoprotección, prevención y solidaridad en las tareas de auxilio y recuperación entre la población, así como proteger la infraestructura urbana básica y el medio ambiente.

100 PROTECCIÓN CIVIL

105 Coordinación Municipal de Protección Civil

### ESTRUCTURA DEL INDICADOR

**NOMBRE DEL INDICADOR:** Porcentaje en la verificación del cumplimiento de los acuerdos del Consejo Municipal de Protección Civil.  
**FÓRMULA DEL CÁLCULO:** (Acuerdos del Consejo de Protección Civil Municipal cumplidos/Total de acuerdos del Consejo de Protección Civil)\*100  
**INTERPRETACIÓN:** Verificación del cumplimiento de los acuerdos del consejo municipal de protección civil  
**DIMENSIÓN QUE ATIENDE:** Eficiencia **FRECUENCIA DE MEDICIÓN:** Trimestral  
**DESCRIPCIÓN DEL FACTOR DE COMPARACIÓN:** Se compara con la meta alcanzada en el año anterior **TIPO DE INDICADOR:** Gestión  
**AMBITO GEOGRAFICO:** Municipal  
**COBERTURA:** Todo el municipio  
**LINEA BASE:** Ejercicio fiscal 2019

### COMPORTAMIENTO DE LAS VARIABLES DURANTE EL CUARTO TRIMESTRE

VARIABLE	UNIDAD DE MEDIDA	OPERACIÓN	META ANUAL	AVANCE TRIMESTRAL				AVANCE ACUMULADO			
				PROG.	%	ALCAN.	%	PROG.	%	ALCAN.	%
Acuerdos del Consejo de Protección Civil Municipal cumplidos	sesión	Sumable	1	1	100.00%	1	100.00%	1	100.00%	1	100.00%
Total de acuerdos del Consejo de Protección Civil	sesión	Sumable	1	1	100.00%	1	100.00%	1	100.00%	1	100.00%

### COMPORTAMIENTO DEL INDICADOR

### DESCRIPCIÓN DE LA META ANUAL

META ANUAL	CUARTO TRIMESTRE				AVANCE ACUMULADO			
	AVANCE TRIMESTRAL			SEMÁFORO	AVANCE ACUMULADO			SEMÁFORO
	PROG.	ALC.	EP%		PROG.	ALC.	EP%	
100.00	100.00	100.00	100.00	VERDE	100.00	100.00	100.00	VERDE

**DESCRIPCIÓN DE RESULTADOS Y JUSTIFICACIÓN EN CASO DE VARIACIÓN SUPERIOR A +- 10 POR CIENTO RESPECTO A LO PROGRAMADO**

se realiza la reunión de consejo con las medidas de seguridad para poder planear como se llevara a cabo la situación del municipio en esta contingencia ( de acuerdo a reconduccion)


### EVALUACIÓN DEL INDICADOR

Se recomienda seguir bajo esta forma de trabajo para el ejercicio fiscal 2021, e implementar acciones para lograr las meta propuestas al inicio de año

ELABORÓ

*Wendy*  
Wendy Antonio Rojas  
Auxiliar Administrativo

C. J. Manuel Rojas Rojas  
Director de Protección Civil y Bomberos





PbRM-08b FICHAS TÉCNICA DE SEGUIMIENTO DE INDICADORES 2020  
DE GESTIÓN O ESTRATÉGICO



**PILAR / EJE TRANSVERSAL:** Pilar 3: Social  
**TEMA DE DESARROLLO:** Desarrollo humano Inuyente, sin discriminación y libre de violencia  
**PROGRAMA PRESUPUESTARIO:** 02060701 Pueblos Indígenas  
**PROYECTO:** 0206070101 Concertación para el desarrollo de los pueblos indígenas  
**OBJETIVO DEL PROGRAMA PRESUPUESTARIO:** Incluye el quehacer gubernamental para impulsar el desarrollo integral de los pueblos indígenas con la participación social y el respeto a sus costumbres y tradiciones  
**DEPENDENCIA GENERAL:** 101 Desarrollo Social  
**DEPENDENCIA AUXILIAR:** 151 Atención a los Pueblos Indígenas

**NOMBRE DEL INDICADOR:** Tasa de variación en la realización de eventos de carácter cultural étnico  
**FÓRMULA DEL CÁLCULO:** ((Eventos de carácter cultural étnico realizados en el año actual/ Eventos de carácter cultural étnico realizados en el año anterior)-1)\*100  
**INTERPRETACIÓN:** Población beneficiada a través de los eventos  
**DIMENSIÓN QUE ATIENDE:** Eficiencia **FRECUENCIA DE MEDICIÓN:** Anual  
**DESCRIPCIÓN DEL FACTOR DE COMPARACIÓN:** Eventos realizados a nivel municipal **TIPO DE INDICADOR:** Estratégico  
**ÁMBITO GEOGRÁFICO:** Municipal  
**COBERTURA:** Todo el Municipio.  
**LÍNEA BASE:** Ejercicio fiscal 2020

COMPORTAMIENTO DE LAS VARIABLES DURANTE EL CUARTO TRIMESTRE

VARIABLE	UNIDAD DE MEDIDA	OPERACIÓN	META ANUAL	AVANCE TRIMESTRAL				AVANCE ACUMULADO			
				PROG.	ALC.	EP%	SEMAFORO	PROG.	ALC.	EP%	SEMAFORO
Eventos de carácter cultural étnico realizados en el año actual	Evento	Sumable	2	2	100.00%	2	100.00%	2	100.00%	2	100.00%
Eventos de carácter cultural étnico realizados en el año anterior	Evento	Sumable	2	2	100.00%	2	100.00%	2	100.00%	2	100.00%

COMPORTAMIENTO DEL INDICADOR

DESCRIPCIÓN DE LA META ANUAL

META ANUAL	CUARTO TRIMESTRE				AVANCE ACUMULADO			
	PROG.	ALC.	EP%	SEMAFORO	PROG.	ALC.	EP%	SEMAFORO
0.00	0.00	0.00	0.00	VERDE	0.00	0.00	0.00	VERDE

DESCRIPCIÓN DE RESULTADOS Y JUSTIFICACIÓN EN CASO DE VARIACIÓN SUPERIOR A +- 10 POR CIENTO RESPECTO A LO PROGRAMADO

SE CUMPLIO LA META ESTABLECIDA EN EL POA 2020.

EVALUACIÓN DEL INDICADOR  
se recomienda seguir bajo esta línea de trabajo para el ejercicio fiscal 2021

ELABORÓ

Lic. En C. Julio César Alaniz Valencia  
Enlace del Área Administrativa

Vo.Bo.

C. Irma Dávila Vega Ortega  
Directora de Pueblos Indígenas







PbRM-08b FICHAS TÉCNICA DE SEGUIMIENTO DE INDICADORES 2020  
DE GESTIÓN O ESTRATÉGICO



**PILAR / EJE TRANSVERSAL:** Pilar 3: Social  
**TEMA DE DESARROLLO:** Desarrollo humano incluyente, sin discriminación y libre de violencia  
**PROGRAMA PRESUPUESTARIO:** 02060701 Pueblos Indígenas  
 0206070101 Concertación para el desarrollo de los pueblos indígenas  
**PROYECTO:**  
**OBJETIVO DEL PROGRAMA PRESUPUESTARIO:** Incluye el quehacer gubernamental para impulsar el desarrollo integral de los pueblos indígenas con la participación social y el respeto a sus costumbres y tradiciones  
**DEPENDENCIA GENERAL:** 101 Desarrollo Social  
**DEPENDENCIA AUXILIAR:** 151 Atención a los Pueblos Indígenas

**NOMBRE DEL INDICADOR:** Tasa de variación en la realización de programas de promoción y exposición  
**FÓRMULA DEL CÁLCULO:**  $(\text{Programas de promoción y exposición realizados en el año actual} / \text{Programas de promoción y exposición realizados en el año anterior}) - 1) * 100$   
**INTERPRETACIÓN:** Cantidad de exposiciones y promoción realizadas  
**DIMENSIÓN QUE ATENDE:** Eficiencia  
**DESCRIPCIÓN DEL FACTOR DE COMPARACIÓN:** Programas realizados de promoción y exposición a nivel municipal  
**ÁMBITO GEOGRÁFICO:** Municipal  
**COBERTURA:** Todo el Municipio.  
**LÍNEA BASE:** Ejercicio fiscal 2019

COMPORTAMIENTO DE LAS VARIABLES DURANTE EL CUARTO TRIMESTRE

VARIABLE	UNIDAD DE MEDIDA	OPERACIÓN	META ANUAL	AVANCE TRIMESTRAL				AVANCE ACUMULADO			
				PROG.	ALC.	EP%	SEMAFORO	PROG.	ALC.	EP%	SEMAFORO
Programas de promoción y exposición realizados en el año actual	Programa	Sumable	1	1	100.00%	1	100.00%	1	100.00%	1	100.00%
Programas de promoción y exposición realizados en el año anterior	Programa	Sumable	1	1	100.00%	1	100.00%	1	100.00%	1	100.00%

COMPORTAMIENTO DEL INDICADOR

DESCRIPCIÓN DE LA META ANUAL

META ANUAL	CUARTO TRIMESTRE							
	AVANCE TRIMESTRAL				AVANCE ACUMULADO			
	PROG.	ALC.	EP%	SEMAFORO	PROG.	ALC.	EP%	SEMAFORO
0.00	0.00	0.00	0.00	Verde	0.00	0.00	0.00	Verde

DESCRIPCIÓN DE RESULTADOS Y JUSTIFICACIÓN EN CASO DE VARIACIÓN SUPERIOR A +/- 10 POR CIENTO RESPECTO A LO PROGRAMADO

SE SUSPENDEN EVENTOS POR LA PANDEMIA SARS-CoV-2 (COVID-19) PARA EVITAR AGLOMERACIONES.

EVALUACIÓN DEL INDICADOR

Se recomienda buscar soluciones y alternativas de trabajo para lograr los objetivos en el siguiente ejercicio fiscal

ELABORÓ

Lic. En C. Julio César Alami Valencia  
Enlace del Área Administrativa

Vo.Bo.

C. Irma Delina Vega Ortega  
Directora de Pueblos Indígenas





PBRM-08b FICHAS TÉCNICA DE SEGUIMIENTO DE INDICADORES 2020  
DE GESTIÓN O ESTRATÉGICO



**PLAN / EJE TRANSVERSAL:** PBR 3: Social  
**TEMA DE DESARROLLO:** Desarrollo humano incluyente, sin discriminación y libre de violencia  
**PROGRAMA PRESUPUESTARIO:** 02060701 Pueblos Indígenas  
**PROYECTO:** 020607010101 Concentración para el desarrollo de los pueblos indígenas

**OBJETIVO DEL PROGRAMA PRESUPUESTARIO:** Incluye el quehacer gubernamental para imputar el desarrollo integral de los pueblos indígenas con la participación social y el respeto a sus costumbres y tradiciones

**DEPENDENCIA GENERAL:** 102 Desarrollo Social  
**DEPENDENCIA AUXILIAR:** 151 Atención a los Pueblos Indígenas

**NOMBRE DEL INDICADOR:** Porcentaje de espacios de exposición y comercialización de productos elaborados por artesanos indígenas  
**FÓRMULA DEL CÁLCULO:** (Espacios de exposición y comercialización de productos artesanales instalados / Espacios de exposición y comercialización de productos artesanales programados) \* 100  
**INTERPRETACIÓN:** Muestra el porcentaje de eventos realizados de artesanos indígenas  
**DIMENSIÓN QUE ATIENDE:** Eficiencia **FRECUENCIA DE MEDICIÓN:** Semestral  
**DESCRIPCIÓN DEL FACTOR DE COMPARACIÓN:** Eventos realizados a nivel municipal **TIPO DE INDICADOR:** Gestión  
**ÁMBITO GEOGRÁFICO:** Municipal  
**COBERTURA:** Todo el Municipio.  
**LÍNEA BASE:** Ejercicio fiscal 2019

COMPORTAMIENTO DE LAS VARIABLES DURANTE EL CUARTO TRIMESTRE											
VARIABLE	UNIDAD DE MEDIDA	OPERACIÓN	META ANUAL	AVANCE TRIMESTRAL			AVANCE ACUMULADO				
				PROG.	ALCAN.	EF%	PROG.	ALCAN.	EF%		
Espacios de exposición y comercialización de productos artesanales instalados	Espacio	Sumable	1	0	0.00%	0	0.00%	1	100.00%	1	100.00%
Espacios de exposición y comercialización de productos artesanales programados	Espacio	Sumable	1	0	0.00%	0	0.00%	1	100.00%	1	100.00%

COMPORTAMIENTO DEL INDICADOR

DESCRIPCIÓN DE LA META ANUAL

META ANUAL	CUARTO TRIMESTRE							
	AVANCE TRIMESTRAL				AVANCE ACUMULADO			
	PROG.	ALC.	EF%	SEMAFORO	PROG.	ALC.	EF%	SEMAFORO
100.00	0.00	0.00	0.00	VERDE	100.00	100.00	100.00	VERDE

DESCRIPCIÓN DE RESULTADOS Y JUSTIFICACIÓN EN CASO DE VARIACIÓN SUPERIOR A +- 10 POR CIENTO RESPECTO A LO PROGRAMADO

SE SUSPENDEN EVENTOS POR LA PANDEMIA SARS-CoV-2 (COVID-19) PARA EVITAR AGLOMERACIONES

EVALUACIÓN DEL INDICADOR  
 Se recomienda buscar soluciones y alternativas de trabajo para lograr los objetivos en el siguiente ejercicio fiscal

ELABORÓ

Lic. En C. Julio César Alaniz Valencia  
Enlace del Área Administrativa

Va.Bo.

C. Irma Delfina Vega Ortega  
Directora de Pueblos Indígenas





PBRM-08b FICHAS TÉCNICA DE SEGUIMIENTO DE INDICADORES 2020  
DE GESTIÓN O ESTRATÉGICO



**PILAR / EJE TRANSVERSAL:** Pilar 1: Social  
**TEMA DE DESARROLLO:** Desarrollo humano incluyente, sin discriminación y libre de violencia  
**PROGRAMA PRESUPUESTARIO:** 02060701 Pueblos indígenas  
**PROYECTO:** 020607010101 Concertación para el desarrollo de los pueblos indígenas  
**OBJETIVO DEL PROGRAMA PRESUPUESTARIO:** Incluye el quehacer gubernamental para impulsar el desarrollo integral de los pueblos indígenas con la participación social y el respeto a sus costumbres y tradiciones  
**DEPENDENCIA GENERAL:** I01 Desarrollo Social  
**DEPENDENCIA AUXILIAR:** 151 Atención a los Pueblos Indígenas  
**NOMBRE DEL INDICADOR:** Porcentaje de literatura étnica municipal  
**FÓRMULA DEL CÁLCULO:** (Producción literaria de origen étnico/Total de producción literaria en el municipio)\*100  
**INTERPRETACIÓN:** Conferencias de literatura étnica realizadas en comparación con el año anterior  
**DIMENSIÓN QUE ATIENDE:** Eficiencia **FRECUENCIA DE MEDICIÓN:** Semestral  
**DESCRIPCIÓN DEL FACTOR DE COMPARACIÓN:** Conferencias de literatura étnica a nivel municipal **TIPO DE INDICADOR:** Gestión  
**ÁMBITO GEOGRÁFICO:** Municipal  
**COBERTURA:** Todo el Municipio.  
**LÍNEA BASE:** Ejercicio fiscal 2019

COMPORTAMIENTO DE LAS VARIABLES DURANTE EL CUARTO TRIMESTRE

VARIABLE	UNIDAD DE MEDIDA	OPERACION	META ANUAL	AVANCE TRIMESTRAL				AVANCE ACUMULADO			
				PROG.	ALC.	EF%	SEMAFORO	PROG.	ALC.	EF%	SEMAFORO
Producción literaria de origen étnico	Conferencia	Sumable	1	0	0.00%	0	0.00%	1	100.00%	1	100.00%
Total de producción literaria en el municipio	Conferencia	Sumable	1	0	0.00%	0	0.00%	1	100.00%	1	100.00%

COMPORTAMIENTO DEL INDICADOR

DESCRIPCIÓN DE LA META ANUAL

META ANUAL	CUARTO TRIMESTRE							
	AVANCE TRIMESTRAL				AVANCE ACUMULADO			
	PROG.	ALC.	EF%	SEMAFORO	PROG.	ALC.	EF%	SEMAFORO
100.00	0.00	0.00	0.00	VERDE	100.00	100.00	100.00	VERDE

DESCRIPCIÓN DE RESULTADOS Y JUSTIFICACIÓN EN CASO DE VARIACIÓN SUPERIOR A +/- 10 POR CIENTO RESPECTO A LO PROGRAMADO

SE SUSPENDEN EVENTOS POR LA PANDEMIA SARS-CoV-2 (COVID-19) PARA EVITAR AGLOMERACIONES

EVALUACIÓN DEL INDICADOR

Se recomienda buscar soluciones y alternativas de trabajo para lograr los objetivos en el siguiente ejercicio fiscal

ELABORÓ

Lic. En C. Julio Cesar Alaniz Valencia  
Enlace del Área Administrativa

Vo.Bo.

C. Irma Dénima Vega Ortega  
Directora de Pueblos Indígenas





PbRM-08b FICHAS TÉCNICA DE SEGUIMIENTO DE INDICADORES 2020  
DE GESTIÓN O ESTRATÉGICO



**PLAZA / EJE TRANSVERSAL:** PIR 1: Social  
**TEMA DE DESARROLLO:** Desarrollo humano incluyente, sin discriminación y libre de violencia  
**PROGRAMA PRESUPUESTARIO:** 02060701 Pueblos Indígenas  
**PROYECTO:** 020607010101 Concertación para el desarrollo de los pueblos indígenas  
**OBJETIVO DEL PROGRAMA PRESUPUESTARIO:** Incluye el quehacer gubernamental para impulsar el desarrollo integral de los pueblos indígenas con la participación social y el respeto a sus costumbres y tradiciones  
**DEPENDENCIA GENERAL:** 001 Desarrollo Social  
**DEPENDENCIA AUXILIAR:** 151 Atención a los Pueblos Indígenas

**NOMBRE DEL INDICADOR:** Porcentaje en estudios e investigaciones etnográficas  
**FÓRMULA DEL CÁLCULO:** (Estudios e investigaciones etnográficas realizados/Estudios e investigaciones etnográficas programados)\* 100  
**INTERPRETACIÓN:** N/A  
**DIMENSIÓN QUE ATIENDE:** Eficiencia **FRECUENCIA DE MEDICIÓN:** Semestral  
**DESCRIPCIÓN DEL FACTOR DE COMPARACIÓN:** N/A **TIPO DE INDICADOR:** Gestión  
**AMBITO GEOGRAFICO:** N/A  
**COBERTURA:** N/A  
**LÍNEA BASE:** Ejercicio fiscal 2019

COMPORTAMIENTO DE LAS VARIABLES DURANTE EL CUARTO TRIMESTRE											
VARIABLE	UNIDAD DE MEDIDA	OPERACIÓN	META ANUAL	AVANCE TRIMESTRAL				AVANCE ACUMULADO			
				PROG.	ALC.	EF%	SEMAFORO	PROG.	ALC.	EF%	SEMAFORO
Estudios e investigaciones etnográficas realizados	N/A	N/A	0	0	0.00%	0	0.00%	0	0.00%	0	0.00%
Estudios e investigaciones etnográficas programados	N/A	N/A	0	0	0.00%	0	0.00%	0	0.00%	0	0.00%

COMPORTAMIENTO DEL INDICADOR

DESCRIPCIÓN DE LA META ANUAL

META ANUAL	CUARTO TRIMESTRE							
	AVANCE TRIMESTRAL				AVANCE ACUMULADO			
	PROG.	ALC.	EF%	SEMAFORO	PROG.	ALC.	EF%	SEMAFORO
0.00	0.00	0.00	0.00	VERDE	0.00	0.00	0.00	VERDE

DESCRIPCIÓN DE RESULTADOS Y JUSTIFICACIÓN EN CASO DE VARIACIÓN SUPERIOR A +- 10 POR CIENTO RESPECTO A LO PROGRAMADO

Componente no programado

EVALUACIÓN DEL INDICADOR

Componente no programado

ELABORÓ

Lic. En C. Julio César Alaniz Valencia  
Enlace del Área Administrativa

Vo.Bo.

C. Irma Delfina Vega Ortega  
Directora de Pueblos Indígenas





PBRM-08b FICHAS TÉCNICA DE SEGUIMIENTO DE INDICADORES 2020  
DE GESTIÓN O ESTRATÉGICO



**PILAR / EJE TRANSVERSAL:** Pilar 1: Social  
**TEMA DE DESARROLLO:** Desarrollo humano incluyente, sin discriminación y libre de violencia  
**PROGRAMA PRESUPUESTARIO:** 02060701 Pueblos Indígenas  
**PROYECTO:** 020607010101 Conciliación para el desarrollo de los pueblos indígenas  
**OBJETIVO DEL PROGRAMA PRESUPUESTARIO:** Incluye el quehacer gubernamental para impulsar el desarrollo integral de los pueblos indígenas con la participación social y el respeto a sus costumbres y tradiciones  
**DEPENDENCIA GENERAL:** I01 Desarrollo Social  
**DEPENDENCIA AUXILIAR:** 151 Atención a los Pueblos Indígenas

**NOMBRE DEL INDICADOR:** Porcentaje de los festivales para la promoción y divulgación de la gastronomía autóctona  
**FÓRMULA DEL CÁLCULO:** (Festivales gastronómicos autóctonos realizados/Festivales gastronómicos autóctonos programados)\* 100  
**INTERPRETACIÓN:** Conocer el porcentaje de los eventos realizados  
**DIMENSIÓN QUE ATIENDE:** Eficiencia  
**DESCRIPCIÓN DEL FACTOR DE COMPARACIÓN:** Eventos realizados a nivel municipal  
**ÁMBITO GEOGRÁFICO:** Municipal  
**COBERTURA:** Todo el Municipio.  
**LÍNEA BASE:** Ejercicio fiscal 2019

COMPORTAMIENTO DE LAS VARIABLES DURANTE EL CUARTO TRIMESTRE

VARIABLE	UNIDAD DE MEDIDA	OPERACIÓN	META ANUAL	AVANCE TRIMESTRAL			AVANCE ACUMULADO		
				PROG.	ALCAN.	EF%	PROG.	ALCAN.	EF%
Festivales gastronómicos autóctonos realizados	Festival	Sumable	0	0	0.00%	0	0.00%	0	0.00%
Festivales gastronómicos autóctonos programados	Festival	Sumable	0	0	0.00%	0	0.00%	0	0.00%

COMPORTAMIENTO DEL INDICADOR

DESCRIPCIÓN DE LA META ANUAL

META ANUAL	CUARTO TRIMESTRE							
	AVANCE TRIMESTRAL				AVANCE ACUMULADO			
	PROG.	ALC.	EF%	SEMAFORO	PROG.	ALC.	EF%	SEMAFORO
0.00	0.00	0.00	0.00	VERDE	0.00	0.00	0.00	VERDE

DESCRIPCIÓN DE RESULTADOS Y JUSTIFICACIÓN EN CASO DE VARIACIÓN SUPERIOR A +- 10 POR CIENTO RESPECTO A LO PROGRAMADO  
 SE SUSPENDEN EVENTOS POR LA PANDEMIA SARS-CoV-2 (COVID-19) PARA EVITAR AGLOMERACIONES

EVALUACIÓN DEL INDICADOR

Se recomienda buscar soluciones y alternativas de trabajo para lograr los objetivos en el siguiente ejercicio fiscal

ELABORÓ  
  
 Lic. En C. Julio César Alaniz Valencia  
 Enlace del Área Administrativa

Vo.Bo.  
  
 C. Irma Delina Vega Ortega  
 Directora de Pueblos Indígenas





PBRM-08b FICHAS TÉCNICA DE SEGUIMIENTO DE INDICADORES 2020  
DE GESTIÓN O ESTRATÉGICO



**PILAR / EJE TRANSVERSAL:** Pilar 1: Social  
**TEMA DE DESARROLLO:** Desarrollo humano incluyente, sin discriminación y libre de violencia  
**PROGRAMA PRESUPUESTARIO:** 02060701 Pueblos Indígenas  
**PROYECTO:** 020607010101 Concertación para el desarrollo de los pueblos indígenas  
**OBJETIVO DEL PROGRAMA PRESUPUESTARIO:** Incluye el quehacer gubernamental para impulsar el desarrollo integral de los pueblos indígenas con la participación social y el respeto a sus costumbres y tradiciones  
**DEPENDENCIA GENERAL:** 001 Desarrollo Social  
**DEPENDENCIA AUXILIAR:** 151 Atención a los Pueblos Indígenas

**NOMBRE DEL INDICADOR:** Porcentaje de eventos autóctonos realizados  
**FÓRMULA DEL CÁLCULO:** (Eventos autóctonos efectuados/Eventos autóctonos programados)\*100  
**INTERPRETACIÓN:** Muestra el porcentaje de eventos realizados en comparación con el ejercicio fiscal anterior  
**DIMENSIÓN QUE ATENDE:** Eficiencia **FRECUENCIA DE MEDICIÓN:** Trimestral  
**DESCRIPCIÓN DEL FACTOR DE COMPARACIÓN:** Eventos realizados a nivel municipal **TIPO DE INDICADOR:** Gestión  
**AMBITO GEOGRAFICO:** Municipal  
**COBERTURA:** Todo el Municipio.  
**LÍNEA BASE:** Ejercicio fiscal 2019

COMPORTAMIENTO DE LAS VARIABLES DURANTE EL CUARTO TRIMESTRE											
VARIABLE	UNIDAD DE MEDIDA	OPERACIÓN	META ANUAL	AVANCE TRIMESTRAL			AVANCE ACUMULADO				
				PROG.	ALC.	EF%	PROG.	ALC.	EF%		
Eventos autóctonos efectuados	Evento	Sumable	2	0	0.00%	0	0.00%	2	100.00%	2	100.00%
Eventos autóctonos programados	Evento	Sumable	2	0	0.00%	0	0.00%	2	100.00%	2	100.00%

COMPORTAMIENTO DEL INDICADOR

DESCRIPCIÓN DE LA META ANUAL:

META ANUAL	CUARTO TRIMESTRE							
	AVANCE TRIMESTRAL				AVANCE ACUMULADO			
	PROG.	ALC.	EF%	SEMAFORO	PROG.	ALC.	EF%	SEMAFORO
100.00	0.00	0.00	0.00	VERDE	100.00	100.00	100.00	VERDE

DESCRIPCIÓN DE RESULTADOS Y JUSTIFICACIÓN EN CASO DE VARIACIÓN SUPERIOR A +- 10 POR CIENTO RESPECTO A LO PROGRAMADO

SE CUMPIO LA META ESTABLECIDA EN EL POA 2020.

EVALUACIÓN DEL INDICADOR

Se recomienda buscar soluciones y alternativas de trabajo para lograr los objetivos en el siguiente ejercicio fiscal

ELABORÓ  
  
 Lic. En C. Julio César Alaniz Valencia  
 Enlace del Área Administrativa

Vo.Bo.  
  
 C. Irma Dellina Vega Ortega  
 Directora de Pueblos Indígenas







PBRM-08b FICHAS TÉCNICA DE SEGUIMIENTO DE INDICADORES 2020  
DE GESTIÓN O ESTRATÉGICO



**PILAR / EJE TRANSVERSAL:** Pilar 1: Social  
**TEMA DE DESARROLLO:** Desarrollo humano Inuyente, sin discriminación y libre de violencia  
**PROGRAMA PRESUPUESTARIO:** 02060701 Pueblos Indígenas  
**PROYECTO:** 020607010101 Concertación para el desarrollo de los pueblos indígenas  
**OBJETIVO DEL PROGRAMA PRESUPUESTARIO:** Incluye el quehacer gubernamental para impulsar el desarrollo integral de los pueblos indígenas con la participación social y al respeto a sus costumbres y tradiciones  
**DEPENDENCIA GENERAL:** 01 Desarrollo Social  
**DEPENDENCIA AUXILIAR:** 151 Atención a los Pueblos Indígenas

**NOMBRE DEL INDICADOR:** Porcentaje de espacios comerciales artesanales  
**FÓRMULA DEL CÁLCULO:** (Espacios destinados para comercios de artesanos instalados / Espacios destinados para comercios de artesanos programados) \* 100  
**INTERPRETACIÓN:** N/A  
**DIMENSIÓN QUE ATIENDE:** Eficiencia **FRECUENCIA DE MEDICIÓN:** Trimestral  
**DESCRIPCIÓN DEL FACTOR DE COMPARACIÓN:** N/A **TIPO DE INDICADOR:** Gestión  
**AMBITO GEOGRAFICO:** N/A  
**COBERTURA:** N/A  
**LÍNEA BASE:** Ejercicio fiscal 2019

VARIABLE	UNIDAD DE MEDIDA	OPERACIÓN	META ANUAL	AVANCE TRIMESTRAL				AVANCE ACUMULADO			
				PROG.	ALC.	EF%	SEMAFORO	PROG.	ALC.	EF%	SEMAFORO
Espacios destinados para comercios de artesanos instalados	N/A	N/A	0	0	0.00%	0	0.00%	0	0.00%	0	0.00%
Espacios destinados para comercios de artesanos programado	N/A	N/A	0	0	0.00%	0	0.00%	0	0.00%	0	0.00%

**COMPORTAMIENTO DEL INDICADOR**

**DESCRIPCIÓN DE LA META ANUAL**

META ANUAL	CUARTO TRIMESTRE				AVANCE ACUMULADO			
	PROG.	ALC.	EF%	SEMAFORO	PROG.	ALC.	EF%	SEMAFORO
0.00	0.00	0.00	0.00	Verde	0.00	0.00	0.00	Verde

**DESCRIPCIÓN DE RESULTADOS Y JUSTIFICACIÓN EN CASO DE VARIACIÓN SUPERIOR A +/- 10 POR CIENTO RESPECTO A LO PROGRAMADO**

Actividad no programada

**EVALUACIÓN DEL INDICADOR**

Actividad no programada

ELABORÓ

Lic. En C. Julio César Alaniz Valencia  
 Enlace del Área Administrativa

Vo.Bo.

C. Irma Delfina Vega Ortega  
 Directora de Pueblos Indígenas







PbRM-08b FICHAS TÉCNICA DE SEGUIMIENTO DE INDICADORES 2020  
DE GESTIÓN O ESTRATÉGICO



**PILAR / EJE TRANSVERSAL:** Pílar 1: Social  
**TEMA DE DESARROLLO:** Desarrollo humano incluyente, sin discriminación y libre de violencia  
**PROGRAMA PRESUPUESTARIO:** 02060701 Pueblos Indígenas  
**PROGRAMA PRESUPUESTARIO:** 020607010101 Concertación para el desarrollo de los pueblos indígenas

**PROYECTO:** Incluye el quehacer gubernamental para impulsar el desarrollo integral de los pueblos indígenas con la participación social y el respeto a sus costumbres y tradiciones

**OBJETIVO DEL PROGRAMA PRESUPUESTARIO:** R01 Desarrollo Social  
**DEPENDENCIA GENERAL:** 151 Atención a los Pueblos Indígenas

**NOMBRE DEL INDICADOR:** Porcentaje de Artesanos beneficiados con espacios comerciales  
**FÓRMULA DEL CÁLCULO:** (Artesanos beneficiados con espacios comerciales/Total de espacios comerciales destinados a la comercialización de artesanías indígenas)\* 100  
**INTERPRETACIÓN:** N/A  
**DIMENSIÓN QUE ATIENDE:** Eficiencia **FRECUENCIA DE MEDICIÓN:** Trimestral  
**DESCRIPCIÓN DEL FACTOR DE COMPARACIÓN:** N/A **TIPO DE INDICADOR:** Gestión  
**ÁMBITO GEOGRÁFICO:** N/A  
**COBERTURA:** N/A  
**LÍNEA BASE:** Ejercicio fiscal 2019

COMPORTAMIENTO DE LAS VARIABLES DURANTE EL CUARTO TRIMESTRE											
VARIABLE	UNIDAD DE MEDIDA	OPERACIÓN	META ANUAL	AVANCE TRIMESTRAL				AVANCE ACUMULADO			
				PROG.	ALC.	EF%	SEMAFORO	PROG.	ALC.	EF%	SEMAFORO
Artesanos beneficiados con espacios comerciales	N/A	N/A	0	0	0.00%	0	0.00%	0	0.00%	0	0.00%
Total de espacios comerciales destinados a la comercialización de artesanías indígenas	N/A	N/A	0	0	0.00%	0	0.00%	0	0.00%	0	0.00%

COMPORTAMIENTO DEL INDICADOR

DESCRIPCIÓN DE LA META ANUAL:

META ANUAL	CUARTO TRIMESTRE							
	AVANCE TRIMESTRAL				AVANCE ACUMULADO			
	PROG.	ALC.	EF%	SEMAFORO	PROG.	ALC.	EF%	SEMAFORO
0.00	0.00	0.00	0.00	Verde	0.00	0.00	0.00	Verde

DESCRIPCIÓN DE RESULTADOS Y JUSTIFICACIÓN EN CASO DE VARIACIÓN SUPERIOR A +- 10 POR CIENTO RESPECTO A LO PROGRAMADO

Actividad no programada

EVALUACIÓN DEL INDICADOR

Actividad no programada

ELABORÓ

Vo.Bo.

Lic. En C. Julio César Abadía Valencia  
Enlace del Área Administrativa

C. Irma Delfina Vega Ortega  
Directora de Pueblos Indígenas





PdRM-08b FICHAS TÉCNICA DE SEGUIMIENTO DE INDICADORES 2020  
DE GESTIÓN O ESTRATÉGICO



**PLAZA / EJE TRANSVERSAL:** Pilar 1: Social  
**TEMA DE DESARROLLO:** Desarrollo humano incluyente, sin discriminación y libre de violencia  
**PROGRAMA PRESUPUESTARIO:** 02060701 Pueblos Indígenas  
**PROYECTO:** 020607010101 Concertación para el desarrollo de los pueblos indígenas  
**OBJETIVO DEL PROGRAMA PRESUPUESTARIO:** Incluye el quehacer gubernamental para impulsar el desarrollo integral de los pueblos indígenas con la participación social y el respeto a sus costumbres y tradiciones  
**DEPENDENCIA GENERAL:** 001 Desarrollo Social  
**DEPENDENCIA AUXILIAR:** 151 Atención a los Pueblos Indígenas

**NOMBRE DEL INDICADOR:** Porcentaje de eficiencia en la promoción comercial de artesanos indígenas  
**FÓRMULA DEL CÁLCULO:** (Total de promociones realizadas / Total de promociones y divulgaciones previstas a realizar) \* 100  
**INTERPRETACIÓN:** Artesanos beneficiados con los eventos  
**DIMENSIÓN QUE ATIENDE:** Eficiencia **FRECUENCIA DE MEDICIÓN:** Trimestral  
**DESCRIPCIÓN DEL FACTOR DE COMPARACIÓN:** Artesanos beneficiados a nivel municipal **TIPO DE INDICADOR:** Gestión  
**ÁMBITO GEOGRÁFICO:** Municipal  
**COBERTURA:** Todo el Municipio.  
**LÍNEA BASE:** Ejercicio Fiscal 2019

VARIABLE	UNIDAD DE MEDIDA	OPERACIÓN	META ANUAL	AVANCE TRIMESTRAL				AVANCE ACUMULADO			
				PROG.	ALC.	EPX	SEMAFORO	PROG.	ALC.	EPX	SEMAFORO
Total de promociones realizadas	Promoción	Sumable	1	1	100.00%	1	100.00%	1	100.00%	1	100.00%
Total de promociones y divulgaciones previstas a realizar	Promoción	Sumable	1	1	100.00%	1	100.00%	1	100.00%	1	100.00%

**COMPORTAMIENTO DEL INDICADOR**

**DESCRIPCIÓN DE LA META ANUAL**

META ANUAL	CUARTO TRIMESTRE				AVANCE ACUMULADO			
	PROG.	ALC.	EPX	SEMAFORO	PROG.	ALC.	EPX	SEMAFORO
100.00	100.00	100.00	100.00	VERDE	100.00	100.00	100.00	VERDE

**DESCRIPCIÓN DE RESULTADOS Y JUSTIFICACIÓN EN CASO DE VARIACIÓN SUPERIOR A +- 10 POR CIENTO RESPECTO A LO PROGRAMADO**  
 SE SUSPENDEN EVENTOS POR LA PANDEMIA SARS-CoV-2 (COVID-19) PARA EVITAR AGLOMERACIONES

**EVALUACIÓN DEL INDICADOR**  
 Se recomienda buscar soluciones y alternativas de trabajo para lograr los objetivos en el siguiente ejercicio fiscal

ELABORÓ  
  
 Lic. En C. Julio César Alaniz Valencia  
 Enlace del Área Administrativa

Vo.Bo.  
  
 C. Irma Delfina Vega Ortega  
 Directora de Pueblos Indígenas





PBRM-08b FICHAS TÉCNICA DE SEGUIMIENTO DE INDICADORES 2020  
DE GESTIÓN O ESTRATÉGICO



**PILAR / EJE TRANSVERSAL:** Pilar 1: Social  
**TEMA DE DESARROLLO:** Desarrollo humano incluyente, sin discriminación y libre de violencia  
**PROGRAMA PRESUPUESTARIO:** 02060701 Pueblos Indígenas  
 020607010101 Concentración para el desarrollo de los pueblos indígenas  
**PROYECTO:**  
**OBJETIVO DEL PROGRAMA PRESUPUESTARIO:** Incluye el quehacer gubernamental para impulsar el desarrollo integral de los pueblos indígenas con la participación social y el respeto a sus costumbres y tradiciones  
**DEPENDENCIA GENERAL:** N01 Desarrollo Social  
**DEPENDENCIA AUXILIAR:** 151 Atención a los Pueblos Indígenas

**NOMBRE DEL INDICADOR:** Porcentaje de Contenidos literarios autóctonos  
**FÓRMULA DEL CÁLCULO:** (Material literario incluido en el programa de análisis literario / Total de material literario disponible) \* 100  
**INTERPRETACIÓN:** N/A  
**DIMENSIÓN QUE ATIENDE:** Eficiencia **FRECUENCIA DE MEDICIÓN:** Trimestral  
**DESCRIPCIÓN DEL FACTOR DE COMPARACIÓN:** N/A **TIPO DE INDICADOR:** Gestión  
**ÁMBITO GEOGRÁFICO:** N/A  
**COBERTURA:** N/A  
**LÍNEA BASE:** Ejercicio fiscal 2019

VARIABLE	UNIDAD DE MEDIDA	OPERACIÓN	META ANUAL	AVANCE TRIMESTRAL				AVANCE ACUMULADO			
				PROG.	ALC.	EF%	SEMAFORO	PROG.	ALC.	EF%	SEMAFORO
Material literario incluido en el programa de análisis literario	N/A	N/A	0	0	0.00%	0	0.00%	0	0.00%	0	0.00%
Material literario incluido en el programa de análisis literario	N/A	N/A	0	0	0.00%	0	0.00%	0	0.00%	0	0.00%

**COMPORTAMIENTO DEL INDICADOR**

**DESCRIPCIÓN DE LA META ANUAL**

META ANUAL	CUARTO TRIMESTRE							
	AVANCE TRIMESTRAL				AVANCE ACUMULADO			
	PROG.	ALC.	EF%	SEMAFORO	PROG.	ALC.	EF%	SEMAFORO
0.00	0.00	0.00	0.00	VERDE	0.00	0.00	0.00	VERDE

**DESCRIPCIÓN DE RESULTADOS Y JUSTIFICACIÓN EN CASO DE VARIACIÓN SUPERIOR A +- 10 POR CIENTO RESPECTO A LO PROGRAMADO**  
 Actividad no programada

**EVALUACIÓN DEL INDICADOR**  
 Actividad no programada

ELABORÓ

Vo.Bo.

Lic. En C. Julio César Alaniz Valencia  
 Enlace del Área Administrativa

C. Irma Delma Vega Ortega  
 Directora de Pueblos Indígenas





PBRM-08b FICHAS TÉCNICA DE SEGUIMIENTO DE INDICADORES 2020  
DE GESTIÓN O ESTRATÉGICO



**PILAR / EJE TRANSVERSAL:** Pilar 1: Social  
**TEMA DE DESARROLLO:** Desarrollo humano incluyente, sin discriminación y libre de violencia  
**PROGRAMA PRESUPUESTARIO:** 02060701 Pueblos Indígenas  
**PROYECTO:** 020607010101 Concertación para el desarrollo de los pueblos indígenas  
**OBJETIVO DEL PROGRAMA PRESUPUESTARIO:** Incluye el quehacer gubernamental para impulsar el desarrollo integral de los pueblos indígenas con la participación social y el respeto a sus costumbres y tradiciones  
**DEPENDENCIA GENERAL:** 101 Desarrollo Social  
**DEPENDENCIA AUXILIAR:** 151 Atención a los Pueblos Indígenas

**NOMBRE DEL INDICADOR:** Porcentaje de participación de expositores literarios indígenas  
**FÓRMULA DEL CÁLCULO:** (Expositores literarios indígenas participantes/Total de expositores literarios indígenas invitados)\*100  
**INTERPRETACIÓN:** Participantes literarios indígenas  
**DIMENSIÓN QUE ATENDE:** Eficiencia  
**DESCRIPCIÓN DEL FACTOR DE COMPARACIÓN:** Exposiciones realizadas a nivel municipal  
**ÁMBITO GEOGRÁFICO:** Municipal  
**COBERTURA:** Todo el Municipio.  
**LÍNEA BASE:** Ejercicio fiscal 2019

COMPORTAMIENTO DE LAS VARIABLES DURANTE EL CUARTO TRIMESTRE

VARIABLE	UNIDAD DE MEDIDA	OPERACIÓN	META ANUAL	AVANCE TRIMESTRAL				AVANCE ACUMULADO			
				PROG.	ALC.	EP%	SEMAFORO	PROG.	ALC.	EP%	SEMAFORO
Expositores literarios indígenas participantes	Expositor	Sumable	1	0	0.00%	0	0.00%	1	100.00%	1	100.00%
Total de expositores literarios indígenas invitado	Expositor	Sumable	1	0	0.00%	0	0.00%	1	100.00%	1	100.00%

COMPORTAMIENTO DEL INDICADOR

DESCRIPCIÓN DE LA META ANUAL

META ANUAL	CUARTO TRIMESTRE							
	AVANCE TRIMESTRAL				AVANCE ACUMULADO			
	PROG.	ALC.	EP%	SEMAFORO	PROG.	ALC.	EP%	SEMAFORO
100.00	0.00	0.00	0.00	Verde	100.00	100.00	100.00	Verde

DESCRIPCIÓN DE RESULTADOS Y JUSTIFICACIÓN EN CASO DE VARIACIÓN SUPERIOR A +/- 10 POR CIENTO RESPECTO A LO PROGRAMADO

SE SUSPENDEN EVENTOS POR LA PANDEMIA SARS-CoV-2 (COVID-19) PARA EVITAR AGLOMERACIONES

EVALUACIÓN DEL INDICADOR

Se recomienda buscar soluciones y alternativas de trabajo para lograr los objetivos en el siguiente ejercicio fiscal

ELABORÓ

Vo.Bo.

Lic. En C. Julio César Alániz Valencia  
Enlace del Área Administrativa

C. Irma Delfina Vega Ortega  
Directora de Pueblos Indígenas





PbRM-08b FICHAS TÉCNICA DE SEGUIMIENTO DE INDICADORES 2020  
DE GESTIÓN O ESTRATÉGICO



**PILAR / EJE TRANSVERSAL:** Pilar 1: Social  
**TEMA DE DESARROLLO:** Desarrollo humano incluyente, sin discriminación y libre de violencia  
**PROGRAMA PRESUPUESTARIO:** 02060703 Pueblos Indígenas  
 020607010101 Concertación para el desarrollo de los pueblos indígenas  
**PROYECTO:**  
**OBJETIVO DEL PROGRAMA PRESUPUESTARIO:** Incluye el quehacer gubernamental para impulsar el desarrollo integral de los pueblos indígenas con la participación social y el respeto a sus costumbres y tradiciones  
**DEPENDENCIA GENERAL:** 101 Desarrollo Social  
**DEPENDENCIA AUXILIAR:** 151 Atención a los Pueblos Indígenas

**NOMBRE DEL INDICADOR:** Porcentaje de la convocatoria para la promoción literaria  
**FÓRMULA DEL CÁLCULO:** (Asistentes a los eventos literarios/Total de asistencia esperada)\*100  
**INTERPRETACIÓN:** Conocer la eficacia de la promoción y divulgación del evento  
**DIMENSIÓN QUE ATIENDE:** Eficiencia  
**DESCRIPCIÓN DEL FACTOR DE COMPARACIÓN:** Asistentes a los eventos  
**ÁMBITO GEOGRÁFICO:** Municipal  
**COBERTURA:** Todo el Municipio.  
**LÍNEA BASE:** Ejercicio fiscal 2019

COMPORTAMIENTO DE LAS VARIABLES DURANTE EL CUARTO TRIMESTRE

VARIABLE	UNIDAD DE MEDIDA	OPERACIÓN	META ANUAL	AVANCE TRIMESTRAL				AVANCE ACUMULADO			
				PROG.	ALC.	EFX.	SEMAFORO	PROG.	ALC.	EFX.	SEMAFORO
Asistentes a los eventos literarios	Personas	Sumable	50	0	0.00%	0	0.00%	50	100.00%	50	100.00%
Total de asistencia esperada	Personas	Sumable	50	0	0.00%	0	0.00%	50	100.00%	50	100.00%

COMPORTAMIENTO DEL INDICADOR

DESCRIPCIÓN DE LA META ANUAL

META ANUAL	CUARTO TRIMESTRE							
	AVANCE TRIMESTRAL				AVANCE ACUMULADO			
	PROG.	ALC.	EFX.	SEMAFORO	PROG.	ALC.	EFX.	SEMAFORO
100.00	0.00	0.00	0.00	ROJO	100.00	100.00	100.00	VERDE

DESCRIPCIÓN DE RESULTADOS Y JUSTIFICACIÓN EN CASO DE VARIACIÓN SUPERIOR A +- 10 POR CIENTO RESPECTO A LO PROGRAMADO

SE SUSPENDEN EVENTOS POR LA PANDEMIA SARS-CoV-2 (COVID-19) PARA EVITAR AGLOMERACIONES

EVALUACIÓN DEL INDICADOR

Se recomienda buscar soluciones y alternativas de trabajo para lograr los objetivos en el siguiente ejercicio fiscal

ELABORÓ

Lic. En C. Julio César Alaniz Valencia  
Enlace del Área Administrativa

Va.Bo.

C. Irma Delina Vega Ortega  
Directora de Pueblos Indígenas





PbRM-08b FICHAS TÉCNICA DE SEGUIMIENTO DE INDICADORES 2020  
DE GESTIÓN O ESTRATÉGICO



**PILAR / EJE TRANSVERSAL:** Pilar 1: Social  
**TEMA DE DESARROLLO:** Desarrollo humano incluyente, sin discriminación y libre de violencia  
**PROGRAMA PRESUPUESTARIO:** 02060701 Pueblos indígenas  
 020607010101 Concertación para el desarrollo de los pueblos indígenas  
**PROYECTO:**  
**OBJETIVO DEL PROGRAMA PRESUPUESTARIO:** Incluye el quehacer gubernamental para impulsar el desarrollo integral de los pueblos indígenas con la participación social y el respeto a sus costumbres y tradiciones  
**DEPENDENCIA GENERAL:** N01 Desarrollo Social  
**DEPENDENCIA AUXILIAR:** 151 Atención a los Pueblos Indígenas

**NOMBRE DEL INDICADOR:** Porcentaje en la investigación etnográfica  
**FÓRMULA DEL CÁLCULO:** (Concursos de Investigación realizados/Concursos de Investigación programados)\*100  
**INTERPRETACIÓN:** N/A  
**DIMENSIÓN QUE ATIENDE:** Eficiencia **FRECUENCIA DE MEDICIÓN:** Trimestral  
**DESCRIPCIÓN DEL FACTOR DE COMPARACIÓN:** N/A **TIPO DE INDICADOR:** Gestión  
**ÁMBITO GEOGRÁFICO:** N/A  
**COBERTURA:** N/A  
**LÍNEA BASE:** Ejercicio fiscal 2019

COMPORTAMIENTO DE LAS VARIABLES DURANTE EL CUARTO TRIMESTRE											
VARIABLE	UNIDAD DE MEDIDA	OPERACIÓN	META ANUAL	AVANCE TRIMESTRAL				AVANCE ACUMULADO			
				PROG.	ALC.	EF%	SEMAFORO	PROG.	ALC.	EF%	SEMAFORO
Concursos de Investigación realizados	N/A	N/A	0	0	0.00%	0	0.00%	0	0.00%	0	0.00%
Concursos de Investigación programados	N/A	N/A	0	0	0.00%	0	0.00%	0	0.00%	0	0.00%

**COMPORTAMIENTO DEL INDICADOR**

**DESCRIPCIÓN DE LA META ANUAL**

META ANUAL	CUARTO TRIMESTRE							
	AVANCE TRIMESTRAL				AVANCE ACUMULADO			
	PROG.	ALC.	EF%	SEMAFORO	PROG.	ALC.	EF%	SEMAFORO
0.00	0.00	0.00	0.00	VERDE	0.00	0.00	0.00	VERDE

**DESCRIPCIÓN DE RESULTADOS Y JUSTIFICACIÓN EN CASO DE VARIACIÓN SUPERIOR A +- 10 POR CIENTO RESPECTO A LO PROGRAMADO**  
 Actividad no programada

**EVALUACIÓN DEL INDICADOR**  
 Actividad no programada

ELABORÓ  
  
 Lic. En C. Julio César Alaniz Valencia  
 Enlace del Área Administrativa

Vo.Bo.  
  
 C. Irma Delina Vega Ortega  
 Directora de Pueblos Indígenas





PBRM-08b FICHAS TÉCNICA DE SEGUIMIENTO DE INDICADORES 2020  
DE GESTIÓN O ESTRATÉGICO



PIAA / EJE TRANSVERSAL: Pinar I: Social  
 TEMA DE DESARROLLO: Desarrollo humano incluyente, sin discriminación y libre de violencia  
 PROGRAMA PRESUPUESTARIO: 02060701 Pueblos Indígenas  
 0206070101 Concertación para el desarrollo de los pueblos indígenas  
 PROYECTO:  
 OBJETIVO DEL PROGRAMA PRESUPUESTARIO: Incluye el quehacer gubernamental para impulsar el desarrollo integral de los pueblos indígenas con la participación social y el respeto a sus costumbres y tradiciones  
 DEPENDENCIA GENERAL: 101 Desarrollo Social  
 DEPENDENCIA AUXILIAR: 153 Atención a los Pueblos Indígenas

NOMBRE DEL INDICADOR: Porcentaje de recepción de Investigaciones  
 FÓRMULA DEL CÁLCULO:  $(\text{Investigaciones recibidas} / \text{Participación esperada}) * 100$   
 INTERPRETACIÓN: N/A  
 DIMENSIÓN QUE ATIENDE: Eficiencia FRECUENCIA DE MEDICIÓN: Trimestral  
 DESCRIPCIÓN DEL FACTOR DE COMPARACIÓN: N/A TIPO DE INDICADOR: Gestión  
 ÁMBITO GEOGRÁFICO: N/A  
 COBERTURA: N/A  
 LÍNEA BASE: Ejercicio Fiscal 2019

COMPORTAMIENTO DE LAS VARIABLES DURANTE EL CUARTO TRIMESTRE

VARIABLE	UNIDAD DE MEDIDA	OPERACION	META ANUAL	AVANCE TRIMESTRAL				AVANCE ACUMULADO			
				PROG.	ALC.	EF%	SEMAFORO	PROG.	ALC.	EF%	SEMAFORO
Investigaciones recibidas	N/A	N/A	0	0	0.00%	0	0.00%	0	0.00%	0	0.00%
Participación esperada	N/A	N/A	0	0	0.00%	0	0.00%	0	0.00%	0	0.00%

COMPORTAMIENTO DEL INDICADOR

DESCRIPCIÓN DE LA META ANUAL:

META ANUAL	CUARTO TRIMESTRE							
	AVANCE TRIMESTRAL				AVANCE ACUMULADO			
	PROG.	ALC.	EF%	SEMAFORO	PROG.	ALC.	EF%	SEMAFORO
0.00	0.00	0.00	0.00	VERDE	0.00	0.00	0.00	VERDE

DESCRIPCIÓN DE RESULTADOS Y JUSTIFICACIÓN EN CASO DE VARIACIÓN SUPERIOR A +- 10 POR CIENTO RESPECTO A LO PROGRAMADO

Actividad no programada

EVALUACIÓN DEL INDICADOR

Actividad no programada

ELABORÓ

Lic. En C. Julio César Alaniz Valencia  
Enlace del Área Administrativa

Vo.Bo.

C. Irma Dalma Vega Ortega  
Directora de Pueblos Indígenas





PBRM-08b FICHAS TÉCNICA DE SEGUIMIENTO DE INDICADORES 2020  
DE GESTIÓN O ESTRATÉGICO



**PILAR / EJE TRANSVERSAL:** Pilar 3: Social  
**TEMA DE DESARROLLO:** Desarrollo humano incluyente, sin discriminación y libre de violencia  
**PROGRAMA PRESUPUESTARIO:** 02060701 Pueblos indígenas  
**PROYECTO:** 020607010101 Concentración para el desarrollo de los pueblos indígenas  
**OBJETIVO DEL PROGRAMA PRESUPUESTARIO:** Incluye el quehacer gubernamental para impulsar el desarrollo integral de los pueblos indígenas con la participación social y el respeto a sus costumbres y tradiciones  
**DEPENDENCIA GENERAL:** 101 Desarrollo Social  
**DEPENDENCIA AUXILIAR:** 151 Atención a los Pueblos indígenas

**NOMBRE DEL INDICADOR:** Porcentaje en la realización de eventos gastronómicos  
**FÓRMULA DEL CÁLCULO:** (Eventos gastronómicos realizados/Eventos gastronómicos programados)\*100  
**INTERPRETACIÓN:** Conocer el porcentaje de eventos gastronómicos realizados en comparación con el año anterior  
**DIMENSIÓN QUE ATENDE:** Eficiencia **FRECUENCIA DE MEDICIÓN:** Trimestral  
**DESCRIPCIÓN DEL FACTOR DE COMPARACIÓN:** Eventos gastronómicos a nivel municipal. **TIPO DE INDICADOR:** Gestión  
**ÁMBITO GEOGRÁFICO:** Municipal  
**COBERTURA:** Todo el Municipio.  
**LÍNEA BASE:** Ejercicio fiscal 2019

VARIABLE	UNIDAD DE MEDIDA	OPERACIÓN	META ANUAL	AVANCE TRIMESTRAL				AVANCE ACUMULADO			
				PROG.	ALC.	EF%	SEMAFORO	PROG.	ALC.	EF%	SEMAFORO
Eventos gastronómicos realizados	Evento	Sumable	0	0	0.00%	0	0.00%	0	0.00%	0	0.00%
Eventos gastronómicos programados	Evento	Sumable	0	0	0.00%	0	0.00%	0	0.00%	0	0.00%

**COMPORTAMIENTO DEL INDICADOR**

**DESCRIPCIÓN DE LA META ANUAL**

META ANUAL	CUARTO TRIMESTRE				AVANCE ACUMULADO			
	PROG.	ALC.	EF%	SEMAFORO	PROG.	ALC.	EF%	SEMAFORO
0.00	0.00	0.00	0.00	VERDE	0.00	0.00	0.00	VERDE

**DESCRIPCIÓN DE RESULTADOS Y JUSTIFICACIÓN EN CASO DE VARIACIÓN SUPERIOR A +- 10 POR CIENTO RESPECTO A LO PROGRAMADO**

SE SUSPENDEN EVENTOS POR LA PANDEMIA SARS-CoV-2 (COVID-19) PARA EVITAR AGLOMERACIONES

**EVALUACIÓN DEL INDICADOR**

Se recomienda buscar soluciones y alternativas de trabajo para lograr los objetivos en el siguiente ejercicio fiscal

ELABORÓ

Lic. En C. Julio César Alaniz Valencia  
Enlace del Área Administrativa

Vo.Bo.

C. Irma Dénina Vega Ortega  
Directora de Pueblos Indígenas







PbRM-08b FICHAS TÉCNICA DE SEGUIMIENTO DE INDICADORES 2020  
DE GESTIÓN O ESTRATÉGICO



**PILAR / EJE TRANSVERSAL:** Pilar 1: Social  
**TEMA DE DESARROLLO:** Desarrollo humano incluyente, sin discriminación y libre de violencia  
**PROGRAMA PRESUPUESTARIO:** 02060701 Pueblos Indígenas  
**PROYECTO:** 020607010101 Conciliación para el desarrollo de los pueblos indígenas  
**OBJETIVO DEL PROGRAMA PRESUPUESTARIO:** Incluye el quehacer gubernamental para impulsar el desarrollo integral de los pueblos indígenas con la participación social y el respeto a sus costumbres y tradiciones  
**DEPENDENCIA GENERAL:** 101 Desarrollo Social  
**DEPENDENCIA AUXILIAR:** 151 Atención a los Pueblos Indígenas

**NOMBRE DEL INDICADOR:** Impacto de la Promoción gastronómica étnica  
**FÓRMULA DEL CÁLCULO:** (Asistentes a los eventos gastronómicos/Aforo esperado)\*100  
**INTERPRETACIÓN:** Conocer la eficiencia de la promoción y divulgación de los eventos  
**DIMENSIÓN QUE ATIENDE:** Eficiencia **FRECUENCIA DE MEDICIÓN:** Trimestral  
**DESCRIPCIÓN DEL FACTOR DE COMPARACIÓN:** Personas asistentes a los eventos a nivel municipal **TIPO DE INDICADOR:** Gestión  
**ÁMBITO GEOGRÁFICO:** Municipal  
**COBERTURA:** Todo el Municipio.  
**LÍNEA BASE:** Ejercicio Fiscal 2019

INDICADOR VARIABLE	UNIDAD DE MEDIDA	OPERACIÓN	META ANUAL	AVANCE TRIMESTRAL			AVANCE ACUMULADO		
				PROG. (%)	ALC. (%)	EF. (%)	PROG. (%)	ALC. (%)	EF. (%)
Asistentes a los eventos gastronómicos	Persona	Sumable	0	0	0.00%	0	0.00%	0	0.00%
Aforo esperado	Persona	Sumable	0	0	0.00%	0	0.00%	0	0.00%

**COMPORTAMIENTO DEL INDICADOR**

**DESCRIPCIÓN DE LA META ANUAL:**

META ANUAL	CUARTO TRIMESTRE							
	AVANCE TRIMESTRAL				AVANCE ACUMULADO			
	PROG. (%)	ALC. (%)	EF. (%)	SEMAFORO	PROG. (%)	ALC. (%)	EF. (%)	SEMAFORO
0.00	0.00	0.00	0.00	Verde	0.00	0.00	0.00	Verde

**DESCRIPCIÓN DE RESULTADOS Y JUSTIFICACIÓN EN CASO DE VARIACIÓN SUPERIOR A +-10 POR CIENTO RESPECTO A LO PROGRAMADO**

SE SUSPENDEN EVENTOS POR LA PANDEMIA SARS-CoV-2 (COVID-19) PARA EVITAR AGLOMERACIONES

**EVALUACIÓN DEL INDICADOR**

Se recomienda buscar soluciones y alternativas de trabajo para lograr los objetivos en el siguiente ejercicio fiscal

ELABORÓ

Lic. En C. Julio César Alaniz Valencia  
Enlace del Área Administrativa

Vo.Bo.

C. Irma Delina Vega Ortega  
Directora de Pueblos Indígenas





PbRM-08b FICHAS TÉCNICA DE SEGUIMIENTO DE INDICADORES 2020  
DE GESTIÓN O ESTRATÉGICO



**PILAR / EJE TRANSVERSAL:** Pilar 1: Social  
**TEMA DE DESARROLLO:** Desarrollo humano incluyente, sin discriminación y libre de violencia  
**PROGRAMA PRESUPUESTARIO:** 02060701 Pueblos Indígenas  
**PROYECTO:** 020607010101 Concertación para el desarrollo de los pueblos indígenas  
**OBJETIVO DEL PROGRAMA PRESUPUESTARIO:** Incluye el quehacer gubernamental para impulsar el desarrollo integral de los pueblos indígenas con la participación social y el respeto a sus costumbres y tradiciones  
**DEPENDENCIA GENERAL:** M01 Desarrollo Social  
**DEPENDENCIA AUXILIAR:** 151 Atención a los Pueblos Indígenas

**NOMBRE DEL INDICADOR:** Porcentaje en el otorgamiento de estímulos a Investigadores beneficiados  
**FÓRMULA DEL CÁLCULO:** (Estímulos entregados/Estímulos Programados) \* 100  
**INTERPRETACIÓN:** N/A  
**DIMENSIÓN QUE ATIENDE:** Eficiencia **FRECUENCIA DE MEDICIÓN:** Trimestral  
**DESCRIPCIÓN DEL FACTOR DE COMPARACIÓN:** N/A **TIPO DE INDICADOR:** Gestión  
**ÁMBITO GEOGRÁFICO:** N/A  
**COBERTURA:** N/A  
**LÍNEA BASE:** Ejercicio fiscal 2019

VARIABLE	UNIDAD DE MEDIDA	OPERACIÓN	META ANUAL	AVANCE TRIMESTRAL				AVANCE ACUMULADO			
				PROG.	ALC.	EF%	SEMAFORO	PROG.	ALC.	EF%	SEMAFORO
Estímulos entregados	N/A	N/A	0	0	0.00%	0	0.00%	0	0.00%	0	0.00%
Estímulos Programados	N/A	N/A	0	0	0.00%	0	0.00%	0	0.00%	0	0.00%

COMPORTAMIENTO DEL INDICADOR

DESCRIPCIÓN DE LA META ANUAL

META ANUAL	CUARTO TRIMESTRE							
	AVANCE TRIMESTRAL				AVANCE ACUMULADO			
	PROG.	ALC.	EF%	SEMAFORO	PROG.	ALC.	EF%	SEMAFORO
0.00	0.00	0.00	0.00	0.00	0.00	0.00	0.00	0.00

DESCRIPCIÓN DE RESULTADOS Y JUSTIFICACIÓN EN CASO DE VARIACIÓN SUPERIOR A +- 10 POR CIENTO RESPECTO A LO PROGRAMADO

Actividad no programada

EVALUACIÓN DEL INDICADOR

Actividad no programada

ELABORÓ  
  
 Lic. En C. Julio César Alaniz Valencia  
 Enlace del Área Administrativa

Vo.Bo.  
  
 C. Irma Delfina Vega Ortega  
 Directora de Pueblos Indígenas





PbRM-08b FICHAS TÉCNICA DE SEGUIMIENTO DE INDICADORES 2020  
DE GESTIÓN O ESTRATÉGICO



**PILAR / EJE TRANSVERSAL:** Pilar 3: Social  
**TEMA DE DESARROLLO:** Desarrollo humano incluyente, sin discriminación y libre de violencia  
**PROGRAMA PRESUPUESTARIO:** 02060701 Pueblos Indígenas  
**PROYECTO:** 0206070101 Concertación para el desarrollo de los pueblos indígenas

**OBJETIVO DEL PROGRAMA PRESUPUESTARIO:** Incluye el quehacer gubernamental para impulsar el desarrollo integral de los pueblos indígenas con la participación social y el respeto a sus costumbres y tradiciones  
**DEPENDENCIA GENERAL:** IC1 Desarrollo Social  
**DEPENDENCIA AUXILIAR:** 151 Atención a los Pueblos Indígenas

**NOMBRE DEL INDICADOR:** Porcentaje de las Exposiciones artísticas étnicas  
**FÓRMULA DEL CÁLCULO:** (Exposiciones realizadas/Exposiciones Programadas)\*100  
**INTERPRETACIÓN:** N/A  
**DIMENSIÓN QUE ATIENDE:** Eficiencia  
**DESCRIPCIÓN DEL FACTOR DE COMPARACIÓN:** N/A  
**ÁMBITO GEOGRÁFICO:** N/A  
**COBERTURA:** N/A  
**LÍNEA BASE:** Ejercicio fiscal 2019

**FRECUENCIA DE MEDICIÓN:** Trimestral  
**TIPO DE INDICADOR:** Gestión

VARIABLE	UNIDAD DE MEDIDA	OPERACIÓN	META ANUAL	AVANCE TRIMESTRAL				AVANCE ACUMULADO			
				PROG.	ALC.	EP%	SEMAFORO	PROG.	ALC.	EP%	SEMAFORO
Exposiciones realizadas	N/A	N/A	0	0	0.00%	0	0.00%	0	0.00%	0	0.00%
Exposiciones Programadas	N/A	N/A	0	0	0.00%	0	0.00%	0	0.00%	0	0.00%

**COMPORTAMIENTO DEL INDICADOR**

**DESCRIPCIÓN DE LA META ANUAL**

META ANUAL	CUARTO TRIMESTRE				AVANCE ACUMULADO			
	AVANCE TRIMESTRAL		SEMAFORO	AVANCE ACUMULADO		SEMAFORO		
	PROG.	ALC.		PROG.	ALC.			
0.00	0.00	0.00	0.00	0.00	0.00	0.00	0.00	

**DESCRIPCIÓN DE RESULTADOS Y JUSTIFICACIÓN EN CASO DE VARIACIÓN SUPERIOR A +- 10 POR CIENTO RESPECTO A LO PROGRAMADO**  
 Actividad no programada

**EVALUACIÓN DEL INDICADOR**  
 Actividad no programada

ELABORÓ  
  
 Lic. En C. Julio César Alaña Valencia  
 Enlace del Área Administrativa

Vo.Bo.  
  
 C. Irma Delfina Vega Ortega  
 Directora de Pueblos Indígenas





P5RM-08b FICHAS TÉCNICA DE SEGUIMIENTO DE INDICADORES 2020  
DE GESTIÓN O ESTRATÉGICO



PILAR / EJE TRANSVERSAL:  
TEMA DE DESARROLLO:  
PROGRAMA PRESUPUESTARIO:  
PROYECTO:

Pilar 1: Social  
Desarrollo humano incluyente, sin discriminación y libre de violencia  
02060701 Pueblos Indígenas  
020607010101 Concertación para el desarrollo de los pueblos indígenas

OBJETIVO DEL PROGRAMA PRESUPUESTARIO:  
DEPENDENCIA GENERAL:  
DEPENDENCIA AUXILIAR:

Incluye el quehacer gubernamental para impulsar el desarrollo integral de los pueblos indígenas con la participación social y el respeto a sus costumbres y tradiciones  
101 Desarrollo Social  
131 Atención a los Pueblos Indígenas

NOMBRE DEL INDICADOR:  
FORMULA DEL CÁLCULO:  
INTERPRETACIÓN:  
DIMENSIÓN QUE ATIENDE:  
DESCRIPCIÓN DEL FACTOR DE COMPARACIÓN:  
ÁMBITO GEOGRÁFICO:  
COBERTURA:  
LINEA BASE:

Porcentaje de la Promoción artística  
(Asistentes a las exposiciones efectuadas/Asistentes esperados)\*100  
N/A  
Eficiencia  
N/A  
N/A  
Ejercicio fiscal 2019

FRECUENCIA DE MEDICIÓN: Trimestral  
TIPO DE INDICADOR: Gestión

VARIABLE	UNIDAD DE MEDIDA	UNIDAD OPERACION	META ANUAL	AVANCE TRIMESTRAL			AVANCE ACUMULADO		
				PROG.	ALC.	EF%	PROG.	ALC.	EF%
Asistentes a las exposiciones efectuadas	N/A	N/A	0	0	0.00%	0	0.00%	0	0.00%
Asistentes esperados	N/A	N/A	0	0	0.00%	0	0.00%	0	0.00%

COMPORTAMIENTO DEL INDICADOR

DESCRIPCIÓN DE LA META ANUAL

META ANUAL	CUARTO TRIMESTRE				AVANCE ACUMULADO			
	PROG.	ALC.	EF%	SEMAFORO	PROG.	ALC.	EF%	SEMAFORO
0.00	0.00	0.00	0.00	Verde	0.00	0.00	0.00	Verde

DESCRIPCIÓN DE RESULTADOS Y JUSTIFICACIÓN EN CASO DE VARIACIÓN SUPERIOR A +- 10 POR CIENTO RESPECTO A LO PROGRAMADO  
Actividad no programada

EVALUACIÓN DEL INDICADOR  
Actividad no programada

ELABORÓ

Lic. En C. Julio César Alaniz Valencia  
Enlace del Área Administrativa

Vo.Bo.

C. Irma Delfina Vega Ortega  
Directora de Pueblos Indígenas





## FICHAS TÉCNICA DE SEGUIMIENTO DE INDICADORES 2020 DE GESTION O ESTRATEGICO



**PILAR / EJE TRANSVERSAL:** Eje transversal II: Gobierno Moderno, Capaz y Responsable  
**TEMA DE DESARROLLO:** Gestión para Resultados y evaluación del desempeño  
**PROGRAMA PRESUPUESTARIO:** 01050205 Planeación y presupuesto basado en resultados  
**PROYECTO:** 010502050102 Planeación de proyectos para el desarrollo social  
**OBJETIVO DEL PROGRAMA PRESUPUESTARIO:** Comprende el conjunto de actividades para la coordinación, participación, elaboración, actualización e instrumentación del Plan de Desarrollo Municipal y planes y programas que de él se deriven; asimismo incluye las actividades asociadas a la operación del Sistema de Coordinación Hacendaria del Estado de México; así como la definición de los mecanismos necesarios para facilitar el proceso de planeación, programación, presupuestación y evaluación de las dependencias y organismos municipales para en su caso; analizar, operar y emitir reportes sobre el Sistema de Evaluación del Desempeño municipal.  
**DEPENDENCIA GENERAL:** 500 UNIDAD DE INFORMACIÓN, PLANEACIÓN, PROGRAMACIÓN Y EVALUACIÓN  
**DEPENDENCIA AUXILIAR:** 137 Simplificación Administrativa

**NOMBRE DEL INDICADOR:** Porcentaje de cumplimiento en la ejecución del Plan de Desarrollo Municipal  
**FÓRMULA DEL CÁLCULO:** (Objetivos, Estrategias y Líneas de acción contenidas en el PDM cumplidas / Total de Objetivos, Estrategias y Líneas de acción contenidas en el PDM) \*100  
**INTERPRETACIÓN:** Verificar el cumplimiento de las metas del PDM  
**DIMENSIÓN QUE ATIENDE:** Eficiencia **FRECUENCIA DE MEDICIÓN:** Anual  
**DESCRIPCIÓN DEL FACTOR DE COMPARACIÓN:** Objetivos, Estrategias y Líneas de acción **TIPO DE INDICADOR:** Estratégico  
**AMBITO GEOGRAFICO:** Municipal  
**COBERTURA:** Todo el municipio  
**LÍNEA BASE:** Ejercicio fiscal 2019

### COMPORTAMIENTO DE LAS VARIABLES DURANTE EL CUARTO TRIMESTRE

fin

VARIABLE	UNIDAD DE MEDIDA	OPERACIÓN	META ANUAL	AVANCE TRIMESTRAL				AVANCE ACUMULADO			
				PROG.	%	ALCAN.	%	PROG.	%	ALCAN.	%
Objetivos, Estrategias y Líneas de acción contenidas en el PDM cumplidas	meta	Sumable	180	180	100.00%	180	100.00%	180	100.00%	180	100.00%
Total de Objetivos, Estrategias y Líneas de acción contenidas en el PDM	meta	Sumable	578	180	31.14%	180	100.00%	180	31.14%	180	100.00%

### COMPORTAMIENTO DEL INDICADOR

#### DESCRIPCIÓN DE LA META ANUAL

META ANUAL	CUARTO TRIMESTRE				AVANCE ACUMULADO			
	PROG.	ALC.	EP%	SEMÁFORO	PROG.	ALC.	EP%	SEMÁFORO
31.14	100.00	100.00	100.00	[Verde]	100.00	100.00	100.00	[Verde]

DESCRIPCIÓN DE RESULTADOS Y JUSTIFICACIÓN EN CASO DE VARIACIÓN SUPERIOR A +- 10 POR CIENTO RESPECTO A LO PROGRAMADO

Se cumplió con la meta establecida al inicio del ejercicio fiscal

#### EVALUACIÓN DEL INDICADOR

Se recomienda seguir bajo esta forma de trabajo, para alcanzar los objetivos planteados al inicio del ejercicio fiscal

ELABORÓ

Vo.Bo

Lic. Marco Antonio Gomez Aguilera

Ing. Alfredo Ginas Flores  
Responsable de Despacho de la UIPPE

41



## FICHAS TÉCNICA DE SEGUIMIENTO DE INDICADORES 2020 DE GESTION O ESTRATEGICO



**PILAR / EJE TRANSVERSAL:** Eje transversal II: Gobierno Moderno, Capaz y Responsable  
**TEMA DE DESARROLLO:** Gestión para Resultados y evaluación del desempeño  
**PROGRAMA PRESUPUESTARIO:** 01050205 Planeación y presupuesto basado en resultados  
**PROYECTO:** 010502050102 Planeación de proyectos para el desarrollo social  
**OBJETIVO DEL PROGRAMA PRESUPUESTARIO:** Comprende el conjunto de actividades para la coordinación, participación, elaboración, actualización e instrumentación del Plan de Desarrollo Municipal y planes y programas que de él se deriven; asimismo incluye las actividades asociadas a la operación del Sistema de Coordinación Hacendaria del Estado de México; así como la definición de los mecanismos necesarios para facilitar el proceso de planeación, programación, presupuestación y evaluación de las dependencias y organismos municipales para en su caso; analizar, operar y emitir reportes sobre el Sistema de Evaluación del Desempeño municipal.  
**DEPENDENCIA GENERAL:** SOO UNIDAD DE INFORMACIÓN, PLANEACIÓN, PROGRAMACIÓN Y EVALUACIÓN  
**DEPENDENCIA AUXILIAR:** 137 Simplificación Administrativa

**NOMBRE DEL INDICADOR:** Porcentaje de cumplimiento de obras y acciones del Plan de Desarrollo Municipal.  
**FÓRMULA DEL CÁLCULO:** (Obras y acciones contenidas en el PDM cumplidas/Total de Obras y acciones contenidas en el PDM) \*100  
**INTERPRETACIÓN:** Verificar el grado de cumplimiento de las acciones establecidas en el PDM  
**DIMENSIÓN QUE ATIENDE:** Eficiencia **FRECUENCIA DE MEDICIÓN:** Anual  
**DESCRIPCIÓN DEL FACTOR DE COMPARACIÓN:** Obras y acciones **TIPO DE INDICADOR:** Estratégico  
**AMBITO GEOGRAFICO:** Municipal  
**COBERTURA:** Todo el municipio  
**LINEA BASE:** Ejercicio fiscal 2019

### COMPORTAMIENTO DE LAS VARIABLES DURANTE EL CUARTO TRIMESTRE

VARIABLE	UNIDAD DE MEDIDA	OPERACIÓN	META ANUAL	AVANCE TRIMESTRAL				AVANCE ACUMULADO			
				PROG.	%	ALCAN.	%	PROG.	%	ALCAN.	%
Obras y acciones contenidas en el PDM cumplidas	acción	Sumable	5	5	100.00%	0	0.00%	5	100.00%	0	0.00%
Total de Obras y acciones contenidas en el PDM	acción	Sumable	10	10	100.00%	0	0.00%	10	100.00%	0	0.00%

### COMPORTAMIENTO DEL INDICADOR

#### DESCRIPCIÓN DE LA META ANUAL:

META ANUAL	CUARTO TRIMESTRE							
	AVANCE TRIMESTRAL				AVANCE ACUMULADO			
	PROG.	ALC.	EF%	SEMÁFORO	PROG.	ALC.	EF%	SEMÁFORO
50.00	50.00	0.00	0.00	ROJO	50.00	0.00	0.00	ROJO

#### DESCRIPCIÓN DE RESULTADOS Y JUSTIFICACIÓN EN CASO DE VARIACIÓN SUPERIOR A ± 10 POR CIENTO RESPECTO A LO PROGRAMADO

Se cumplió con la meta establecida al inicio del ejercicio fiscal

#### EVALUACIÓN DEL INDICADOR

Se recomienda seguir bajo esta forma de trabajo, para alcanzar los objetivos planteados al inicio del ejercicio fiscal

ELABORÓ

Vo.Bo

Lic. Marco Antonio Gomez Aguilera

Ing. Alfredo Gines Flores  
Responsable de Despacho de la UIPPE



## FICHAS TÉCNICA DE SEGUIMIENTO DE INDICADORES 2020 DE GESTION O ESTRATEGICO



**PILAR / EJE TRANSVERSAL:** Eje transversal II: Gobierno Moderno, Capaz y Responsable  
**TEMA DE DESARROLLO:** Gestión para Resultados y evaluación del desempeño  
**PROGRAMA PRESUPUESTARIO:** 01050205 Planeación y presupuesto basado en resultados  
**PROYECTO:** 010502050102 Planeación de proyectos para el desarrollo social  
**OBJETIVO DEL PROGRAMA PRESUPUESTARIO:** Comprende el conjunto de actividades para la coordinación, participación, elaboración, actualización e instrumentación del Plan de Desarrollo Municipal y planes y programas que de él se deriven; asimismo incluye las actividades asociadas a la operación del Sistema de Coordinación Hacendaria del Estado de México; así como la definición de los mecanismos necesarios para facilitar el proceso de planeación, programación, presupuestación y evaluación de las dependencias y organismos municipales para en su caso; analizar, operar y emitir reportes sobre el Sistema de Evaluación del Desempeño municipal.  
**DEPENDENCIA GENERAL:** 500 UNIDAD DE INFORMACIÓN, PLANEACIÓN, PROGRAMACIÓN Y EVALUACIÓN  
**DEPENDENCIA AUXILIAR:** 137 Simplificación Administrativa

**NOMBRE DEL INDICADOR:** Porcentaje de matrices de indicadores de resultados bajo la MML adoptadas  
**FÓRMULA DEL CÁLCULO:** (Matrices de indicadores por resultados adoptadas por el municipio/Matrices de indicadores por resultados aprobados)\*100  
**INTERPRETACIÓN:** Nos muestra la cantidad de matrices de resultados implementadas en el municipio  
**DIMENSIÓN QUE ATIENDE:** Eficiencia **FRECUENCIA DE MEDICIÓN:** Semestral  
**DESCRIPCIÓN DEL FACTOR DE COMPARACIÓN:** Matrices implementadas en el municipio **TIPO DE INDICADOR:** Gestión  
**AMBITO GEOGRAFICO:** Municipal  
**COBERTURA:** Todo el municipio  
**LINEA BASE:** Ejercicio fiscal 2019

### COMPORTAMIENTO DE LAS VARIABLES DURANTE EL CUARTO TRIMESTRE

VARIABLE	UNIDAD DE MEDIDA	OPERACIÓN	META ANUAL	AVANCE TRIMESTRAL				AVANCE ACUMULADO			
				PROG.	%	ALCAN.	%	PROG.	%	ALCAN.	%
Matrices de indicadores por resultados adoptadas por el municipio	matriz	Sumable	51	0	0.00%	0	0.00%	51	100.00%	51	100.00%
Matrices de indicadores por resultados aprobadas	matriz	Sumable	51	0	0.00%	0	0.00%	51	100.00%	51	100.00%

### COMPORTAMIENTO DEL INDICADOR

### DESCRIPCIÓN DE LA META ANUAL

META ANUAL	CUARTO TRIMESTRE							
	AVANCE TRIMESTRAL				AVANCE ACUMULADO			
	PROG.	ALC.	EF%	SEMÁFORO	PROG.	ALC.	EF%	SEMÁFORO
100.00	0.00	0.00	0.00	[REDACTED]	100.00	100.00	100.00	[REDACTED]

DESCRIPCIÓN DE RESULTADOS Y JUSTIFICACIÓN EN CASO DE VARIACIÓN SUPERIOR A +/- 10 POR CIENTO RESPECTO A LO PROGRAMADO

Meta cumplida, ahora a dar resultados conforme a la evaluación trimestral

### EVALUACIÓN DEL INDICADOR

Se alcanza la meta establecida sin mayores contratiempos, ahora a verificar los resultados de los avances trimestrales

ELABORÓ

Vo.Bo

Lic. Marco Antonio Gomez Aguilera

Ing. Alfredo Ginez Flores  
Responsable de Despacho de la UIPPE



## FICHAS TÉCNICA DE SEGUIMIENTO DE INDICADORES 2020 DE GESTION O ESTRATEGICO



**PILAR / EJE TRANSVERSAL:** Eje transversal II: Gobierno Moderno, Copaz y Responsable  
**TEMA DE DESARROLLO:** Gestión para Resultados y evaluación del desempeño  
**PROGRAMA PRESUPUESTARIO:** 01050205 Planeación y presupuesto basado en resultados  
**PROYECTO:** 010502050102 Planeación de proyectos para el desarrollo social  
**OBJETIVO DEL PROGRAMA PRESUPUESTARIO:** Comprende el conjunto de actividades para la coordinación, participación, elaboración, actualización e instrumentación del Plan de Desarrollo Municipal y planes y programas que de él se deriven; asimismo incluye las actividades asociadas a la operación del Sistema de Coordinación Hacendaria del Estado de México; así como la definición de los mecanismos necesarios para facilitar el proceso de planeación, programación, presupuestación y evaluación de las dependencias y organismos municipales para en su caso; analizar, operar y emitir reportes sobre el Sistema de Evaluación del Desempeño municipal.  
**DEPENDENCIA GENERAL:** SD0 UNIDAD DE INFORMACIÓN, PLANEACIÓN, PROGRAMACIÓN Y EVALUACIÓN  
**DEPENDENCIA AUXILIAR:** 137 Simplificación Administrativa

**NOMBRE DEL INDICADOR:** Porcentaje de asesorías brindadas en materia del Sistema de Evaluación del Desempeño Municipal.  
**FÓRMULA DEL CÁLCULO:**  $(\text{Total de asesorías brindadas en materia del SED} / \text{Total de asesorías solicitadas en materia del SED}) * 100$   
**INTERPRETACIÓN:** Muestra la cantidad de asesorías brindadas a las áreas  
**DIMENSIÓN QUE ATIENDE:** Eficiencia **FRECUENCIA DE MEDICIÓN:** Trimestral  
**DESCRIPCIÓN DEL FACTOR DE COMPARACIÓN:** Total de asesorías brindadas en materia del sistema de evaluación de desempeño municipal **TIPO DE INDICADOR:** Gestión  
**ÁMBITO GEOGRÁFICO:** Municipal  
**COBERTURA:** Todo el municipio  
**LÍNEA BASE:** Ejercicio fiscal 2019

### COMPORTAMIENTO DE LAS VARIABLES DURANTE EL CUARTO TRIMESTRE

VARIABLE	UNIDAD DE MEDIDA	OPERACIÓN	META ANUAL	AVANCE TRIMESTRAL				AVANCE ACUMULADO			
				PROG.	%	ALCAN.	%	PROG.	%	ALCAN.	%
Total de asesorías brindadas en materia del SED	asesoría	Sumable	160	40	25.00%	40	100.00%	160	100.00%	160	100.00%
Total de asesorías solicitadas en materia del SED	asesoría	Sumable	160	40	25.00%	40	100.00%	160	100.00%	160	100.00%

### COMPORTAMIENTO DEL INDICADOR

#### DESCRIPCIÓN DE LA META ANUAL:

META ANUAL	CUARTO TRIMESTRE							
	AVANCE TRIMESTRAL				AVANCE ACUMULADO			
	PROG.	ALC.	EP%	SEMÁFORO	PROG.	ALC.	EP%	SEMÁFORO
100.00	100.00	100.00	100.00	<span style="color: green;">■</span>	100.00	100.00	100.00	<span style="color: green;">■</span>

#### DESCRIPCIÓN DE RESULTADOS Y JUSTIFICACIÓN EN CASO DE VARIACIÓN SUPERIOR A +- 10 POR CIENTO RESPECTO A LO PROGRAMADO

Se brinda asesoría a todas las áreas de la administración pública en el llenado correcto de sus formatos, por medio electrónico (correo, whatsapp, llamada telefónica)

### EVALUACIÓN DEL INDICADOR

Continuar bajo este forma de trabajo, con la finalidad de obtener resultados favorables en el presente ejercicio.

ELABORÓ

Vo.Bo

Lic. Marco Antonio Gomez Aguilera

Ing. Alfredo Gines Flores  
Responsable de Despacho de la UIPPE





## FICHAS TÉCNICA DE SEGUIMIENTO DE INDICADORES 2020 DE GESTION O ESTRATEGICO



**PILAR / EJE TRANSVERSAL:** Eje transversal II: Gobierno Moderno, Capaz y Responsable  
**TEMA DE DESARROLLO:** Gestión para Resultados y evaluación del desempeño  
**PROGRAMA PRESUPUESTARIO:** 01050205 Planeación y presupuesto basado en resultados  
**PROYECTO:** 010502050102 Planeación de proyectos para el desarrollo social  
**OBJETIVO DEL PROGRAMA PRESUPUESTARIO:** Comprende el conjunto de actividades para la coordinación, participación, elaboración, actualización e instrumentación del Plan de Desarrollo Municipal y planes y programas que de él se deriven; asimismo incluye las actividades asociadas a la operación del Sistema de Coordinación Hacendaria del Estado de México; así como la definición de los mecanismos necesarios para facilitar el proceso de planeación, programación, presupuestación y evaluación de las dependencias y organismos municipales para en su caso; analizar, operar y emitir reportes sobre el Sistema de Evaluación del Desempeño municipal.  
**DEPENDENCIA GENERAL:** 500 UNIDAD DE INFORMACIÓN, PLANEACIÓN, PROGRAMACIÓN Y EVALUACIÓN  
**DEPENDENCIA AUXILIAR:** 137 Simplificación Administrativa

**NOMBRE DEL INDICADOR:** Porcentaje de cumplimiento en la elaboración y publicación del PAE.  
**FÓRMULA DEL CÁLCULO:** (Elaboración y publicación del PAE / Documento programado a elaborar y publicar) \* 100  
**INTERPRETACIÓN:** Mostrará el nivel de cumplimiento en la elaboración y publicación del programa evaluado.  
**DIMENSIÓN QUE ATIENDE:** Eficiencia **FRECUENCIA DE MEDICIÓN:** Trimestral  
**DESCRIPCIÓN DEL FACTOR DE COMPARACIÓN:** Programa anual de evaluación elaborado en el municipio **TIPO DE INDICADOR:** Gestión  
**AMBITO GEOGRAFICO:** Municipal  
**COBERTURA:** Todo el municipio  
**LINEA BASE:** Ejercicio fiscal 2019

### COMPORTAMIENTO DE LAS VARIABLES DURANTE EL CUARTO TRIMESTRE

VARIABLE	UNIDAD DE MEDIDA	OPERACIÓN	META ANUAL	AVANCE TRIMESTRAL				AVANCE ACUMULADO			
				PROG.	%	ALCAN.	%	PROG.	%	ALCAN.	%
Elaboración y publicación del PAE	documento	Sumable	1	0	0.00%	0	0.00%	1	100.00%	1	100.00%
Documento programado a elaborar y publicar	documento	Sumable	1	0	0.00%	0	0.00%	1	100.00%	1	100.00%

### COMPORTAMIENTO DEL INDICADOR

#### DESCRIPCIÓN DE LA META ANUAL:

META ANUAL	CUARTO TRIMESTRE							
	AVANCE TRIMESTRAL				AVANCE ACUMULADO			
	PROG.	ALC.	EP%	SEMÁFORO	PROG.	ALC.	EP%	SEMÁFORO
100.00	0.00	0.00	0.00	[Semáforo]	100.00	100.00	100.00	[Semáforo]

DESCRIPCIÓN DE RESULTADOS Y JUSTIFICACIÓN EN CASO DE VARIACIÓN SUPERIOR A ± 10 POR CIENTO RESPECTO A LO PROGRAMADO

Se cumplió con la meta programada

#### EVALUACIÓN DEL INDICADOR

Se cumplió con la meta programada

ELABORÓ

Va.Bo

Lic. Marco Antonio Gámez Aguilón

Ing. Alfredo Gines Flores  
Responsable de Despacho de la UIPPE



## FICHAS TÉCNICA DE SEGUIMIENTO DE INDICADORES 2020 DE GESTION O ESTRATEGICO



**PILAR / EJE TRANSVERSAL:** Eje transversal II: Gobierno Moderno, Capaz y Responsable  
**TEMA DE DESARROLLO:** Gestión para Resultados y evaluación del desempeño  
**PROGRAMA PRESUPUESTARIO:** 01050205 Planeación y presupuesto basado en resultados  
**PROYECTO:** 010502050102 Planeación de proyectos para el desarrollo social  
**OBJETIVO DEL PROGRAMA PRESUPUESTARIO:** Comprende el conjunto de actividades para la coordinación, participación, elaboración, actualización e instrumentación del Plan de Desarrollo Municipal y planes y programas que de él se deriven; asimismo incluye las actividades asociadas a la operación del Sistema de Coordinación Hacendaria del Estado de México; así como la definición de los mecanismos necesarios para facilitar el proceso de planeación, programación, presupuestación y evaluación de las dependencias y organismos municipales para en su caso; analizar, operar y emitir reportes sobre el Sistema de Evaluación del Desempeño municipal.  
**DEPENDENCIA GENERAL:** 500 UNIDAD DE INFORMACIÓN, PLANEACIÓN, PROGRAMACIÓN Y EVALUACIÓN  
**DEPENDENCIA AUXILIAR:** 137 Simplificación Administrativa

**NOMBRE DEL INDICADOR:** Porcentaje de alineación de formatos de PBRM en cumplimiento al Manual de Planeación, programación y presupuestación  
**FÓRMULA DEL CÁLCULO:** (Formatos PBRM requisitados en alineación al Manual de Planeación, programación y Presupuestación vigente/Total de formatos PBRM manejados por ayuntamiento)\*100  
**INTERPRETACIÓN:** Nos muestra la cantidad de matrices de resultados implementadas en el municipio  
**DIMENSIÓN QUE ATIENDE:** Eficiencia **FRECUENCIA DE MEDICIÓN:** Trimestral  
**DESCRIPCIÓN DEL FACTOR DE COMPARACIÓN:** Matrices implementadas en el municipio **TIPO DE INDICADOR:** Gestión  
**AMBITO GEOGRAFICO:** Municipal  
**COBERTURA:** Todo el municipio  
**LINEA BASE:** Ejercicio fiscal 2019

### COMPORTAMIENTO DE LAS VARIABLES DURANTE EL CUARTO TRIMESTRE

VARIABLE	UNIDAD DE MEDIDA	OPERACIÓN	META ANUAL	AVANCE TRIMESTRAL				AVANCE ACUMULADO			
				PROG.	%	ALCAN.	%	PROG.	%	ALCAN.	%
Formatos PBRM requisitados en alineación al Manual de Planeación, programación y Presupuestación vigente	matriz	Sumable	51	0	0.00%	0	0.00%	51	100.00%	51	100.00%
Total de formatos PBRM manejados por ayuntamiento	matriz	Sumable	51	0	0.00%	0	0.00%	51	100.00%	51	100.00%

### COMPORTAMIENTO DEL INDICADOR

#### DESCRIPCIÓN DE LA META ANUAL:

META ANUAL	CUARTO TRIMESTRE							
	AVANCE TRIMESTRAL				AVANCE ACUMULADO			
	PROG.	ALC.	EF%	SEMÁFORO	PROG.	ALC.	EF%	SEMÁFORO
100.00	0.00	0.00	0.00	🚦	100.00	100.00	100.00	🚦

DESCRIPCIÓN DE RESULTADOS Y JUSTIFICACIÓN EN CASO DE VARIACIÓN SUPERIOR A ± 10 POR CIENTO RESPECTO A LO PROGRAMADO

se cumple con lo establecido y programado en el PGA

#### EVALUACIÓN DEL INDICADOR

Se cumplió la meta establecida para el presente ejercicio fiscal

ELABORÓ

Va.Bo

Lic. Marco Antonio Gomez Aguilera

Ing. Alfredo Gines Flores  
Responsable de Despacho de la UIPPE



## FICHAS TÉCNICA DE SEGUIMIENTO DE INDICADORES 2020 DE GESTION O ESTRATEGICO



**PILAR / EJE TRANSVERSAL:** Eje transversal II: Gobierno Moderno, Capaz y Responsable  
**TEMA DE DESARROLLO:** Gestión para Resultados y evaluación del desempeño  
**PROGRAMA PRESUPUESTARIO:** 01050205 Planeación y presupuesto basado en resultados  
**PROYECTO:** 010502050102 Planeación de proyectos para el desarrollo social  
**OBJETIVO DEL PROGRAMA PRESUPUESTARIO:** Comprende el conjunto de actividades para la coordinación, participación, elaboración, actualización e instrumentación del Plan de Desarrollo Municipal y planes y programas que de él se deriven; asimismo incluye las actividades asociadas a la operación del Sistema de Coordinación Hacendaria del Estado de México; así como la definición de los mecanismos necesarios para facilitar el proceso de planeación, programación, presupuestación y evaluación de las dependencias y organismos municipales para en su caso; analizar, operar y emitir reportes sobre el Sistema de Evaluación del Desempeño municipal.  
**DEPENDENCIA GENERAL:** 500 UNIDAD DE INFORMACIÓN, PLANEACIÓN, PROGRAMACIÓN Y EVALUACIÓN  
**DEPENDENCIA AUXILIAR:** 137 Simplificación Administrativa

**NOMBRE DEL INDICADOR:** Porcentaje de asesorías en materia de indicadores de desempeño  
**FÓRMULA DEL CÁLCULO:**  $\{Asesorías \text{ en materia de indicadores} / \text{Total de asesorías brindadas en materia del SEDM}\} * 100$   
**INTERPRETACIÓN:** Muestra la cantidad de asesorías brindadas contra las solicitudes  
**DIMENSIÓN QUE ATIENDE:** Eficiencia **FRECUENCIA DE MEDICIÓN:** Trimestral  
**DESCRIPCIÓN DEL FACTOR DE COMPARACIÓN:** Total de asesorías brindadas en materia del sistema de evaluación de desempeño municipal **TIPO DE INDICADOR:** Gestión  
**AMBITO GEOGRAFICO:** Municipal  
**COBERTURA:** Todo el municipio  
**LINEA BASE:** Ejercicio fiscal 2019

### COMPORTAMIENTO DE LAS VARIABLES DURANTE EL CUARTO TRIMESTRE

VARIABLE	UNIDAD DE MEDIDA	OPERACIÓN	META ANUAL	AVANCE TRIMESTRAL				AVANCE ACUMULADO			
				PROG.	%	ALCAN.	%	PROG.	%	ALCAN.	%
Asesorías en materia de indicadores	asesoría	Sumable	150	40	26.67%	40	100.00%	160	106.67%	160	100.00%
Total de asesorías brindadas en materia del SEDM	asesoría	Sumable	150	40	26.67%	40	100.00%	160	106.67%	160	100.00%

### COMPORTAMIENTO DEL INDICADOR

#### DESCRIPCIÓN DE LA META ANUAL:

META ANUAL	CUARTO TRIMESTRE				AVANCE ACUMULADO			
	AVANCE TRIMESTRAL				AVANCE ACUMULADO			
	PROG.	ALC.	EP%	SEMAFORO	PROG.	ALC.	EP%	SEMAFORO
100.00	100.00	100.00	100.00	■	100.00	100.00	100.00	■

**DESCRIPCIÓN DE RESULTADOS Y JUSTIFICACIÓN EN CASO DE VARIACIÓN SUPERIOR A +- 10 POR CIENTO RESPECTO A LO PROGRAMADO**

Se cumplió con lo establecido en el trimestre, aún con las dificultades presentadas por la pandemia del covid-19, se asesora por diversos medios electrónicos

#### EVALUACIÓN DEL INDICADOR

Se cumplió con la meta establecida en el POA, asesorando a los enlaces de área con la UIPE

ELABORÓ

Vo.Bo

Lic. Marco Antonio Gomez Aguilera

Ing. Alfredo Gines Flores  
Responsable de Despacho de la UIPE



## FICHAS TÉCNICA DE SEGUIMIENTO DE INDICADORES 2020 DE GESTION O ESTRATEGICO



**PILAR / EJE TRANSVERSAL:** Eje transversal II: Gobierno Moderno, Capaz y Responsable  
**TEMA DE DESARROLLO:** Gestión para Resultados y evaluación del desempeño  
**PROGRAMA PRESUPUESTARIO:** 01050205 Planeación y presupuesto basado en resultados  
**PROYECTO:** 010502050102 Planeación de proyectos para el desarrollo social  
**OBJETIVO DEL PROGRAMA PRESUPUESTARIO:** Comprende el conjunto de actividades para la coordinación, participación, elaboración, actualización e instrumentación del Plan de Desarrollo Municipal y planes y programas que de él se deriven; así mismo incluye las actividades asociadas a la operación del Sistema de Coordinación Hacendaria del Estado de México; así como la definición de los mecanismos necesarios para facilitar el proceso de planeación, programación, presupuestación y evaluación de las dependencias y organismos municipales para en su caso; analizar, operar y emitir reportes sobre el Sistema de Evaluación del Desempeño municipal.  
**DEPENDENCIA GENERAL:** 500 UNIDAD DE INFORMACIÓN, PLANEACIÓN, PROGRAMACIÓN Y EVALUACIÓN  
**DEPENDENCIA AUXILIAR:** 137 Simplificación Administrativa

**NOMBRE DEL INDICADOR:** Porcentaje de asesorías en materia de evaluaciones  
**FÓRMULA DEL CÁLCULO:** (Asesorías en materia de evaluaciones / Total de asesorías brindadas en materia del SEDM) \* 100  
**INTERPRETACIÓN:** Muestra la cantidad de asesorías brindadas contra las solicitudes  
**DIMENSIÓN QUE ATIENDE:** Eficiencia **FRECUENCIA DE MEDICIÓN:** Trimestral  
**DESCRIPCIÓN DEL FACTOR DE COMPARACIÓN:** Total de asesorías brindadas en materia del sistema de evaluación **TIPO DE INDICADOR:** Gestión  
**AMBITO GEOGRAFICO:** de desarrollo municipal Municipal  
**COBERTURA:** Todo el municipio  
**LÍNEA BASE:** Ejercicio fiscal 2019

### COMPORTAMIENTO DE LAS VARIABLES DURANTE EL CUARTO TRIMESTRE

VARIABLE	UNIDAD DE MEDIDA	OPERACIÓN	META ANUAL	AVANCE TRIMESTRAL				AVANCE ACUMULADO			
				PROG.	%	ALCAN.	%	PROG.	%	ALCAN.	%
Asesorías en materia de evaluaciones	asesoría	Sumable	160	40	25.00%	40	100.00%	120	75.00%	120	100.00%
Total de asesorías brindadas en materia del SEDM	asesoría	Sumable	160	40	25.00%	40	100.00%	120	75.00%	120	100.00%

chechar el dato

### COMPORTAMIENTO DEL INDICADOR

### DESCRIPCIÓN DE LA META ANUAL:

META ANUAL	CUARTO TRIMESTRE							
	AVANCE TRIMESTRAL				AVANCE ACUMULADO			
	PROG.	ALC.	EP%	SEMÁFORO	PROG.	ALC.	EP%	SEMÁFORO
100.00	100.00	100.00	100.00	🟢	100.00	100.00	100.00	🟢

DESCRIPCIÓN DE RESULTADOS Y JUSTIFICACIÓN EN CASO DE VARIACIÓN SUPERIOR A ± 10 POR CIENTO RESPECTO A LO PROGRAMADO

Se cumplió con lo establecido en el trimestre, aún con las dificultades presentadas por la pandemia del covid-19.

### EVALUACIÓN DEL INDICADOR

Se cumplió con lo establecido en el programa siendo eficientes aun por la pandemia que se presenta

ELABORÓ

Vo.Bo

Lic. Marco Antonio Gomez Aguilera

Ing. Alfredo Gines Flores  
Responsable de Despacho de la UIPPE



## FICHAS TÉCNICA DE SEGUIMIENTO DE INDICADORES 2020 DE GESTION O ESTRATEGICO



**PILAR / EJE TRANSVERSAL:** Eje transversal II: Gobierno Moderno, Capaz y Responsable  
**TEMA DE DESARROLLO:** Gestión para Resultados y evaluación del desempeño  
**PROGRAMA PRESUPUESTARIO:** 01050205 Planeación y presupuesto basado en resultados  
**PROYECTO:** 010502050102 Planeación de proyectos para el desarrollo social  
**OBJETIVO DEL PROGRAMA PRESUPUESTARIO:** Comprende el conjunto de actividades para la coordinación, participación, elaboración, actualización e instrumentación del Plan de Desarrollo Municipal y planes y programas que de él se deriven; asimismo incluye las actividades asociadas a la operación del Sistema de Coordinación Hacendaria del Estado de México; así como la definición de los mecanismos necesarios para facilitar el proceso de planeación, programación, presupuestación y evaluación de las dependencias y organismos municipales para en su caso; analizar, operar y emitir reportes sobre el Sistema de Evaluación del Desempeño municipal.  
**DEPENDENCIA GENERAL:** 500 UNIDAD DE INFORMACIÓN, PLANEACIÓN, PROGRAMACIÓN Y EVALUACIÓN  
**DEPENDENCIA AUXILIAR:** 137 Simplificación Administrativa

**NOMBRE DEL INDICADOR:** Porcentaje de cumplimiento de las evaluaciones señaladas en el PAE  
**FÓRMULA DEL CÁLCULO:** (Total de evaluaciones realizadas señaladas en el PAE / Total de evaluaciones señaladas en el PAE) \*100  
**INTERPRETACIÓN:** Mostrará el nivel de cumplimiento en la elaboración y publicación del PAE  
**DIMENSIÓN QUE ATIENDE:** Eficiencia **FRECUENCIA DE MEDICIÓN:** Trimestral  
**DESCRIPCIÓN DEL FACTOR DE COMPARACIÓN:** Programa anual de evaluación elaborado en el municipio **TIPO DE INDICADOR:** Gestión  
**AMBITO GEOGRAFICO:** Municipal  
**COBERTURA:** Todo el municipio  
**LINEA BASE:** Ejercicio fiscal 2019

### COMPORTAMIENTO DE LAS VARIABLES DURANTE EL CUARTO TRIMESTRE

VARIABLE	UNIDAD DE MEDIDA	OPERACIÓN	META ANUAL	AVANCE TRIMESTRAL				AVANCE ACUMULADO			
				PROG.	%	ALCAN.	%	PROG.	%	ALCAN.	%
Total de evaluaciones realizadas señaladas en el PAE	documento	Sumable	1	0	0.00%	0	0.00%	1	100.00%	1	100.00%
Total de evaluaciones señaladas en el PAE	documento	Sumable	1	0	0.00%	0	0.00%	1	100.00%	1	100.00%

### COMPORTAMIENTO DEL INDICADOR

#### DESCRIPCIÓN DE LA META ANUAL:

META ANUAL	CUARTO TRIMESTRE							
	AVANCE TRIMESTRAL				AVANCE ACUMULADO			
	PROG.	ALC.	EP%	SEMAFORO	PROG.	ALC.	EP%	SEMAFORO
100.00	0.00	0.00	0.00	🔴	100.00	100.00	100.00	🟢

**DESCRIPCIÓN DE RESULTADOS Y JUSTIFICACIÓN EN CASO DE VARIACIÓN SUPERIOR A +/- 10 POR CIENTO RESPECTO A LO PROGRAMADO**

Se lleva a cabo la evaluación de acuerdo a la calendarización señalada

#### EVALUACIÓN DEL INDICADOR

seguiremos trabajando y dando seguimiento a los trabajos del PAE

ELABORÓ

Vo.Bo

Lic. Marco Antonio Gomez Aguilera

Ing. Alfredo Ginas Flores  
Responsable de Despacho de la UIPPE

**PILAR / EJE TRANSVERSAL:** Pilar 4: Seguridad

**TEMA DE DESARROLLO:** Seguridad con visión ciudadana.

**PROGRAMA PRESUPUESTARIO:** 01070101 Seguridad pública

**PROYECTO:** 0107010101 Operación y vigilancia para la seguridad y prevención del delito  
0107010102 Sistemas de Información, comunicación y tecnologías para la seguridad pública  
0107010103 Formación profesional especializada para servidores públicos de instituciones de seguridad pública  
0107010107 Vinculación, participación, prevención y denuncia social  
010701010203 Educación vial

**OBJETIVO DEL PROGRAMA PRESUPUESTARIO:** Incluye los proyectos orientados a combatir la inseguridad pública con estricto apego a la ley para erradicar la impunidad y la corrupción, mediante la profesionalización de los cuerpos de seguridad, modificando los métodos y programas de estudio para humanizarlos, dignificarlos y hacerlos más eficientes, aplicando sistemas de reclutamiento y selección confiable y riguroso proceso estandarizado de evaluación, así como promover la participación social en acciones preventivas del delito.

**DEPENDENCIA GENERAL:** 000 SEGURIDAD PUBLICA Y TRANSITO

**DEPENDENCIA AUXILIAR:** 104 Seguridad Pública

**NOMBRE DEL INDICADOR:** Porcentaje de elementos de seguridad con resultado aprobatorio del Centro de Control de Confianza.

**FÓRMULA DEL CÁLCULO:** (Elementos con exámenes aprobatorios y vigentes / Total de elementos del Estado de fuerza municipal) \*100

**INTERPRETACIÓN:** Evaluación que contribuye a verificar que el personal activo actúe dentro del marco de conducta que dicta la normalidad institucional

**DIMENSIÓN QUE ATIENDE:** Eficiencia **FRECUENCIA DE MEDICIÓN:** Trimestral

**DESCRIPCIÓN DEL FACTOR DE COMPARACIÓN:** Reporte de resultados emitido por el Centro de Control de Confianza **TIPO DE INDICADOR:** Gestión

**AMBITO GEOGRAFICO:** Municipal

**COBERTURA:** Todo el municipio

**LÍNEA BASE:** Ejercicio fiscal 2019

**COMPORTAMIENTO DE LAS VARIABLES DURANTE EL CUATRO TRIMESTRE**

VARIABLE	UNIDAD DE MEDIDA	OPERACIÓN	META ANUAL	AVANCE TRIMESTRAL				AVANCE ACUMULADO			
				PROG. TRIMESTRAL	ALCAN. TRIMESTRAL	EFM TRIMESTRAL	SEMAFORO TRIMESTRAL	PROG. ACUMULADO	ALCAN. ACUMULADO	EFM ACUMULADO	SEMAFORO ACUMULADO
Elementos con exámenes aprobatorios y vigentes	elementos	sumable	559	391	69.95%	403	103.07%	559	100.00%	559	100.00%
Total de elementos del Estado de fuerza municipal	elementos	constante	559	559	100.00%	553	98.93%	559	100.00%	553	98.93%

**COMPORTAMIENTO DEL INDICADOR**

**DESCRIPCIÓN DE LA META ANUAL**

META ANUAL	CUATRO TRIMESTRES				AVANCE ACUMULADO			
	PROG.	ALC.	EFM	SEMAFORO	PROG.	ALC.	EFM	SEMAFORO
100.00	69.95	72.53	104.19	VERDE	100.00	101.08	101.08	VERDE

DESCRIPCIÓN DE RESULTADOS Y JUSTIFICACIÓN EN CASO DE VARIACIÓN SUPERIOR A +/- 10 POR CIENTO RESPECTO A LO PROGRAMADO

Se cumplió la meta de acuerdo a lo programado con la elaboración de Planes de acción para lograr el objetivo

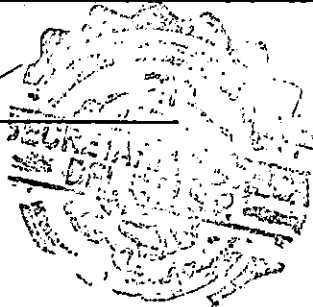
**EVALUACIÓN DEL INDICADOR**

se recomienda seguir bajo esta línea de trabajo, para beneficio de la población municipal

ELABORÓ

*[Firma]*

C. Roberto Carlos Casasola G. C.  
Secretario Técnico del Consejo Municipal



PILAR / EJE TRANSVERSAL:

Pilar 4: Seguridad

TEMA DE DESARROLLO:

Seguridad con visión ciudadana.

PROGRAMA PRESUPUESTARIO:

01070101 Seguridad pública

PROYECTO:

010701010101 Operación y vigilancia para la seguridad y prevención del delito  
010701010102 Sistemas de información, comunicación y tecnologías para la seguridad pública  
010701010103 Formación profesional especializada para servidores públicos de instituciones de seguridad pública  
010701010107 Vinculación, participación, prevención y denuncia social  
010701010205 Educación vial

OBJETIVO DEL PROGRAMA PRESUPUESTARIO:

Incluye los proyectos orientados a combatir la inseguridad pública con estricto apego a la ley para erradicar la impunidad y la corrupción, mediante la profesionalización de los cuerpos de seguridad, modificando los métodos y programas de estudio para humanizarlos, dignificarlos y hacerlos más eficientes, aplicando sistemas de reclutamiento y selección confiable y riguroso proceso estandarizado de evaluación, así como promover la participación social en acciones preventivas del delito.

DEPENDENCIA GENERAL:

000 SEGURIDAD PUBLICA Y TRANSITO

DEPENDENCIA AUXILIAR:

104 Seguridad Pública

NOMBRE DEL INDICADOR:

Porcentaje de elementos de seguridad capacitados en materia del Sistema de Justicia Penal.

FÓRMULA DEL CÁLCULO:

(Elementos de seguridad capacitados en materia del Sistema de Justicia Penal / Total de elementos de seguridad en activo del municipio) \*100

INTERPRETACIÓN:

Todos los elementos de seguridad en activo deberán estar capacitados en materia del Sistema de Justicia Penal.

DIMENSIÓN QUE ATIENDE

Eficiencia

FRECUENCIA DE MEDICIÓN:

Trimestral

DESCRIPCIÓN DEL FACTOR DE COMPARACIÓN:

Reporte de constancias emitidas

TIPO DE INDICADOR:

Gestión

AMBITO GEOGRAFICO

Municipal

COBERTURA

Todo el municipio

LINEA BASE

Ejercicio fiscal 2019

COMPORTAMIENTO DE LAS VARIABLES DURANTE EL CUATRO TRIMESTRE

VARIABLE	UNIDAD DE MEDIDA	OPERACIÓN	META ANUAL	AVANCE TRIMESTRAL				AVANCE ACUMULADO			
				PROG. (2020)	ALC. (2020)	EPN (2020)	SEMAFORO	PROG. (2020)	ALC. (2020)	EPN (2020)	SEMAFORO
Elementos de seguridad capacitados en materia del Sistema de Justicia Penal	elementos	Sumable	559	279	49.91%	267	95.70%	559	100.00%	564	100.89%
Total de elementos de seguridad en activo del municipio	elementos	Constante	559	559	100.00%	553	98.93%	559	100.00%	553	98.93%

COMPORTAMIENTO DEL INDICADOR

DESCRIPCIÓN DE LA META ANUAL:

META ANUAL	CUATRO TRIMESTRE			
	AVANCE TRIMESTRAL		AVANCE ACUMULADO	
	PROG.	ALC.	EPN	SEMAFORO
100.00	49.91	48.28	96.73	VERDE
	100.00	101.99	101.99	VERDE

DESCRIPCIÓN DE RESULTADOS Y JUSTIFICACIÓN EN CASO DE VARIACIÓN SUPERIOR A +/- 10 POR CIENTO RESPECTO A LO PROGRAMADO

Se cumplió la meta de acuerdo a lo programado con la elaboración de Planes de trabajo para lograr el objetivo

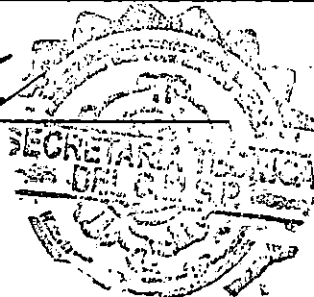
EVALUACIÓN DEL INDICADOR

Se recomienda seguir bajo esta línea de trabajo, para beneficio de la población municipal

ELABORÓ

*[Firma]*

C. Roberto Carlos Cassola Ruiz  
Secretario Técnico del Consejo Municipal



**PILAR / EJE TRANSVERSAL:** Pilar 4: Seguridad  
**TEMA DE DESARROLLO:** Seguridad con vida ciudadana.  
**PROGRAMA PRESUPUESTARIO:** 01070101 Seguridad pública  
 0107010101 Operación y vigilancia para la seguridad y prevención del delito  
 0107010102 Sistemas de información, comunicación y tecnologías para la seguridad pública  
 0107010103 Formación profesional especializada para servidores públicos de instituciones de seguridad pública  
 0107010107 Vinculación, participación, prevención y denuncia social  
 010701010203 Educación vial  
**PROYECTO:**  
**OBJETIVO DEL PROGRAMA PRESUPUESTARIO:** Incluye los proyectos orientados a combatir la inseguridad pública con estricto apego a la ley para erradicar la impunidad y la corrupción, mediante la profesionalización de los cuerpos de seguridad, modificando los métodos y programas de estudio para humanizarlos, dignificarlos y hacerlos más eficientes, aplicando sistemas de reclutamiento y selección confiable y riguroso proceso estandarizado de evaluación, así como promover la participación social en acciones preventivas del delito.  
**DEPENDENCIA GENERAL:** Q00 SEGURIDAD PÚBLICA Y TRANSITO  
**DEPENDENCIA AUXILIAR:** 104 Seguridad Pública

**NOMBRE DEL INDICADOR:** Porcentaje de eficacia en la elaboración y aprobación del Reglamento de la Comisión de Honor y Justicia.  
**FÓRMULA DEL CÁLCULO:** (Reglamento de Honor y Justicia Aprobado/Reglamento de Honor y Justicia Programado) \*100  
**INTERPRETACIÓN:** Generar el Reglamento de la Comisión de Honor y Justicia en virtud de reglamentar a través de un régimen disciplinario todo tipo de controversias sueltas con relación a los procedimientos de la Carrera Eficacia  
**DIMENSIÓN QUE ATIENDE:** Eficiencia  
**DESCRIPCIÓN DEL FACTOR DE COMPARACIÓN:** Reglamento de Comisión de Honor y Justicia aprobado  
**AMBITO GEOGRAFICO:** Municipal  
**COBERTURA:** Todo el municipio  
**LINZA BASE:** Ejercicio fiscal 2019

COMPORTAMIENTO DE LAS VARIABLES DURANTE EL CUATRO TRIMESTRE

VARIABLE	UNIDAD DE MEDIDA	OPERACIÓN	META ANUAL	AVANCE TRIMESTRAL				AVANCE ACUMULADO			
				INDIC. PROG. TRIMESTRAL	INDICADOR % TRIMESTRAL	INDIC. ALCAN. TRIMESTRAL	DEPENDENCIA % TRIMESTRAL	INDIC. PROG. TRIMESTRAL	%	INDIC. ALCAN. TRIMESTRAL	DEPENDENCIA % TRIMESTRAL
Reglamento de Honor y Justicia Aprobado	documento	Sumable	1	0	0.00%	0	0.00%	1	100.00%	1	100.00%
Reglamento de Honor y Justicia Programado	documento	Sumable	1	0	0.00%	0	0.00%	1	100.00%	1	100.00%

COMPORTAMIENTO DEL INDICADOR

DESCRIPCIÓN DE LA META ANUAL

META ANUAL	CUATRO TRIMESTRE							
	AVANCE TRIMESTRAL				AVANCE ACUMULADO			
	PROG.	ALC.	EFM	SEMÁFORO	PROG.	ALC.	EFM	SEMÁFORO
100.00	0.00	0.00	0.00	ROJO	100.00	100.00	100.00	VERDE

DESCRIPCIÓN DE RESULTADOS Y JUSTIFICACIÓN EN CASO DE VARIACIÓN SUPERIOR A +/- 10 POR CIENTO RESPECTO A LO PROGRAMADO

Esa meta fue alcanzada en el segundo trimestre 2020

EVALUACIÓN DEL INDICADOR

se recomienda seguir bajo esta línea de trabajo, para beneficio de la población municipal

ELABORÓ

*[Firma]*

C. Roberto Carlos Casasola Cruz  
Secretario Técnico del Consejo Municipal





PILAR / EJE TRANSVERSAL:

Pilar 4: Seguridad

TEMA DE DESARROLLO:

Seguridad con visión ciudadana.

PROGRAMA PRESUPUESTARIO:

01070101 Seguridad pública

PROYECTO:

010701010101 Operación y vigilancia para la seguridad y prevención del delito  
010701010102 Sistemas de información, comunicación y tecnologías para la seguridad pública  
010701010103 Formación profesional especializada para servidores públicos de instituciones de seguridad pública  
010701010107 Vinculación, participación, prevención y denuncia social  
010701010203 Educación vial

OBJETIVO DEL PROGRAMA PRESUPUESTARIO:

Incluye los proyectos orientados a combatir la inseguridad pública con estricto apego a la ley para erradicar la impunidad y la corrupción, mediante la profesionalización de los cuerpos de seguridad, modificando los métodos y programas de estudio para humanizarlos, dignificarlos y hacerlos más eficientes, aplicando sistemas de reclutamiento y selección confiable y riguroso proceso estandarizado de evaluación, así como promover la participación social en acciones preventivas del delito.

DEPENDENCIA GENERAL:

Q00 SEGURIDAD PUBLICA Y TRANSITO

DEPENDENCIA AUXILIAR:

104 Seguridad Pública

NOMBRE DEL INDICADOR:

Promedio de resoluciones emitidas por la Comisión de Honor y Justicia.

FÓRMULA DEL CÁLCULO:

(Número de resoluciones realizadas sobre faltas graves en las que incurrieron elementos policíacos/ Total de sesiones de la Comisión de Honor y Justicia)

INTERPRETACIÓN:

Aplicación del Reglamento de Honor y Justicia para resolver las controversias que se presenten.

DIMENSIÓN QUE ATIENDE

Eficiencia

FRECUENCIA DE MEDICIÓN:

Trimestral

DESCRIPCIÓN DEL FACTOR DE COMPARACIÓN:

Reporte de la Comisión de Honor y Justicia

TIPO DE INDICADOR:

Gestión

AMBITO GEOGRAFICO

Municipal

COBERTURA

Todo el municipio

LINEA BASE

Ejercicio fiscal 2019

COMPORTAMIENTO DE LAS VARIABLES DURANTE EL CUATRO TRIMESTRE DEL

VARIABLE	UNIDAD DE MEDIDA	OPERACIÓN	META ANUAL	AVANCE TRIMESTRAL				AVANCE ACUMULADO			
				PROG.	ALC.	EF%	SEMÁFORO	PROG.	ALC.	EF%	SEMÁFORO
Número de resoluciones realizadas sobre faltas graves en las que incurrieron elementos policíacos	resoluciones	sumable	10	2	20.00%	2	100.00%	10	100.00%	10	100.00%
Total de sesiones de la Comisión de Honor y Justicia	sesiones	constante	1	1	100.00%	1	100.00%	1	100.00%	1	100.00%

COMPORTAMIENTO DEL INDICADOR

DESCRIPCIÓN DE LA META ANUAL

META ANUAL	CUATRO TRIMESTRES			
	AVANCE TRIMESTRAL		AVANCE ACUMULADO	
	PROG.	ALC.	EF%	SEMÁFORO
10.00	2.00	2.00	100.00	VERDE

DESCRIPCIÓN DE RESULTADOS Y JUSTIFICACIÓN EN CASO DE VARIACIÓN SUPERIOR A +/- 10 POR CIENTO RESPECTO A LO PROGRAMADO


Se lleva a cabo un registro de las Resoluciones emitidas por la Comisión de Honor y Justicia

EVALUACIÓN DEL INDICADOR

se recomienda seguir bajo esta línea de trabajo, para beneficio de la población municipal

ELABORÓ

  
C. Roberto Carlos Casarola Cruz  
Secretario Técnico del Consejo Municipal



**PILAR / EJE TRANSVERSAL:**  
**TEMA DE DESARROLLO:**  
**PROGRAMA PRESUPUESTARIO:**

Pilar 4: Seguridad  
Seguridad con visión ciudadana .  
01070101 Seguridad pública

**PROYECTO:**

0107010101 Operación y vigilancia para la seguridad y prevención del delito  
0107010102 Sistemas de Información, comunicación y tecnologías para la seguridad pública  
0107010103 Formación profesional especializada para servidores públicos de instituciones de seguridad pública  
0107010107 Vinculación, participación, prevención y denuncia social  
010701010303 Educación vial

**OBJETIVO DEL PROGRAMA PRESUPUESTARIO:**

Incluye los proyectos orientados a combatir la inseguridad pública con estricto apego a la ley para erradicar la impunidad y la corrupción, mediante la profesionalización de los cuerpos de seguridad, modificando los métodos y programas de estudio para humanizarlos, dignificarlos y hacerlos más eficientes, aplicando sistemas de reclutamiento y selección confiable y riguroso proceso estandarizado de evaluación, así como promover la participación social en acciones preventivas del delito.

**DEPENDENCIA GENERAL:**

Q00 SEGURIDAD PUBLICA Y TRANSITO

**DEPENDENCIA AUXILIAR:**

104 Seguridad Pública

**NOMBRE DEL INDICADOR:**

Porcentaje de eficiencia en la elaboración del Diagnóstico Municipal de Prevención Social de la Violencia y la Delincuencia.

**FÓRMULA DEL CÁLCULO:**

(Diagnóstico Municipal de Prevención Social de la Violencia y la Delincuencia realizado / Diagnóstico Programado) \* 100

**INTERPRETACIÓN:**

Diseñar un proyecto dirigido a la Prevención de las Violencias en la sociedad, por medio de un diagnóstico participativo y vinculado a la comunidad.

**DIMENSIÓN QUE ATIENDE**

Eficiencia **FRECUENCIA DE MEDICIÓN:** Trimestral

**DESCRIPCIÓN DEL FACTOR DE COMPARACIÓN:**

Diseñar un proyecto dirigido a la Prevención de las Violencias en la sociedad, por medio de un diagnóstico participativo y vinculado a la comunidad. **TIPO DE INDICADOR:** Gestión

**AMBITO GEOGRAFICO**

Municipal

**COBERTURA**

Todo el municipio

**LINEA BASE**

Ejercicio fiscal 2019

**COMPORTAMIENTO DE LAS VARIABLES DURANTE EL CUATRO TRIMESTRE**

4.1

VARIABLE	UNIDAD DE MEDIDA	OPERACIÓN	META ANUAL	AVANCE TRIMESTRAL				AVANCE ACUMULADO			
				PROG.	ALC.	EFM.	SEMAFORO	PROG.	ALC.	EFM.	SEMAFORO
Diagnóstico Municipal de Prevención Social de la Violencia y la Delincuencia realizado	documento	sumable	1	0	0.00%	0	0.00%	1	100.00%	1	100.00%
Diagnóstico Programado	documento	sumable	1	0	0.00%	0	0.00%	1	100.00%	1	100.00%

**COMPORTAMIENTO DEL INDICADOR**

**DESCRIPCIÓN DE LA META ANUAL**

META ANUAL	CUATRO TRIMESTRE							
	AVANCE TRIMESTRAL				AVANCE ACUMULADO			
	PROG.	ALC.	EFM.	SEMAFORO	PROG.	ALC.	EFM.	SEMAFORO
100.00	0.00	0.00	0.00	VERDE	100.00	100.00	100.00	VERDE

DESCRIPCIÓN DE RESULTADOS Y JUSTIFICACIÓN EN CASO DE VARIACIÓN SUPERIOR A +- 10 POR CIENTO RESPECTO A LO PROGRAMADO


Esa meta fue alcanzada en el segundo trimestre 2020

**EVALUACIÓN DEL INDICADOR**

se recomienda seguir bajo esta línea de trabajo, para beneficio de la población municipal

ELABORÓ

  
C. Roberto Carlos Casasola Cruz  
Secretario Técnico del Consejo Municipal



**PILAR / EJE TRANSVERSAL:** Pilar 4: Seguridad  
**TEMA DE DESARROLLO:** Seguridad con visión ciudadana.  
**PROGRAMA PRESUPUESTARIO:** 01070101 Seguridad pública  
 010701010101 Operación y vigilancia para la seguridad y prevención del delito  
 010701010102 Sistemas de Información, comunicación y tecnologías para la seguridad pública  
 010701010103 Formación profesional especializada para servidores públicos de instituciones de seguridad pública  
 010701010107 Vinculación, participación, prevención y denuncia social  
 010701010203 Educación vial  
**PROYECTO:**  
**OBJETIVO DEL PROGRAMA PRESUPUESTARIO:** Incluye los proyectos orientados a combatir la inseguridad pública con estricto apego a la ley para erradicar la impunidad y la corrupción, mediante la profesionalización de los cuerpos de seguridad, modificando los métodos y programas de estudio para humanitarios, dignificarlos y hacerlos más eficientes, aplicando sistemas de reclutamiento y selección confiable y riguroso proceso estandarizado de evaluación, así como promover la participación social en acciones preventivas del delito.  
**DEPENDENCIA GENERAL:** Q00 SEGURIDAD PÚBLICA Y TRANSITO  
**DEPENDENCIA ALDIJARI:** 104 Seguridad Pública

**NOMBRE DEL INDICADOR:** Porcentaje de personas que asisten a pláticas en materia de Prevención.  
**FÓRMULA DEL CÁLCULO:** (Total de personas que han recibido pláticas o talleres en el periodo / Población que requiere asistir a las pláticas o talleres en materia de prevención) \*100  
**INTERPRETACIÓN:** Se realizan talleres de Prevención acorde a los sectores de la sociedad correspondientes.  
**DIMENSIÓN QUE ATIENDE:** Eficiencia **FRECUENCIA DE MEDICIÓN:** Trimestral  
**AMBITO GEOGRAFICO:** Municipal  
**COBERTURA:** Todo el municipio  
**COBERTURA:** 25000  
**LÍNEA BASE:** Ejercicio fiscal 2019

COMPORTAMIENTO DE LAS VARIABLES DURANTE EL CUATRO TRIMESTRE

4.4.2

VARIABLE	UNIDAD DE MEDIDA	OPERACIÓN	META ANUAL	AVANCE TRIMESTRAL				AVANCE ACUMULADO			
				PROG. %	ALC. %	EPK %	SEMAFORO	PROG. %	ALC. %	EPK %	SEMAFORO
Total de personas que han recibido pláticas o talleres en el periodo	documento	sumable	25000	6,250	25.00%	6,000	96.00%	25000	100.00%	24,939	99.76%
Población que requiere asistir a las pláticas o talleres en materia de prevención	documento	constante	25000	25,000	100.00%	25,000	100.00%	25000	100.00%	25,000	100.00%

COMPORTAMIENTO DEL INDICADOR

DESCRIPCIÓN DE LA META ANUAL

META ANUAL	CUATRO TRIMESTRES				AVANCE ACUMULADO			
	PROG.	ALC.	EPK	SEMAFORO	PROG.	ALC.	EPK	SEMAFORO
100.00	25.00	24.00	96.00	VERDE	100.00	99.76	99.76	VERDE

DESCRIPCIÓN DE RESULTADOS Y JUSTIFICACIÓN EN CASO DE VARIACIÓN SUPERIOR A +-10 POR CIENTO RESPECTO A LO PROGRAMADO

Se ejecutan planes de acción para lograr la meta, sin embargo, se implementan talleres a través de las redes sociales y se ejecutan en línea

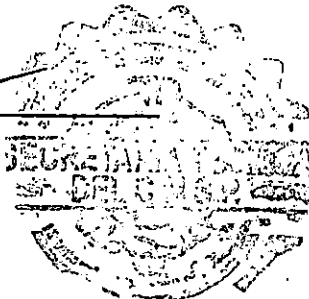
EVALUACIÓN DEL INDICADOR

se recomienda seguir bajo esta línea de trabajo, para beneficio de la población municipal

ELABORÓ

*[Firma]*

C. Roberto Carlos Cassola Cruz  
Secretario Técnico del Consejo Municipal



PILAR / EJE TRANSVERSAL:

Pilar 4: Seguridad

TEMA DE DESARROLLO:

Seguridad con visión ciudadana.

PROGRAMA PRESUPUESTARIO:

01070101 Seguridad pública

PROYECTO:

0107010101 Operación y vigilancia para la seguridad y prevención del delito  
0107010102 Sistemas de Información, comunicación y tecnologías para la seguridad pública  
0107010103 Formación profesional especializada para servidores públicos de instituciones de seguridad pública  
0107010107 Vinculación, participación, prevención y denuncia social  
010701010203 Educación vial

OBJETIVO DEL PROGRAMA PRESUPUESTARIO:

Incluye los proyectos orientados a combatir la inseguridad pública con estricto apego a la ley para erradicar la impunidad y la corrupción, mediante la profesionalización de los cuerpos de seguridad, modificando los métodos y programas de estudio para humanizarlos, dignificarlos y hacerlos más eficientes, aplicando sistemas de reclutamiento y selección confiable y riguroso proceso estandarizado de evaluación, así como promover la participación social en acciones preventivas del delito.

DEPENDENCIA GENERAL:

Q00 SEGURIDAD PUBLICA Y TRANSITO

DEPENDENCIA AUXILIAR:

104 Seguridad Pública

NOMBRE DEL INDICADOR:

Porcentaje de comunidades con programas integrales en materia de tejido social

FÓRMULA DEL CÁLCULO:

(No. de Colonias o comunidades con programas integrales de Tejido Social / Total de colonias y comunidades en el municipio) \*100

INTERPRETACIÓN:

Promover en los individuos su reconocimiento como sujetos de derecho, consolidando una ciudadanía crítica y propositiva con conocimiento de sus derechos, deberes y formados para ejercer su participación activa.

DIMENSIÓN QUE ATIENDE

Eficiencia

FRECUENCIA DE MEDICIÓN:

Trimestral

DESCRIPCIÓN DEL FACTOR DE COMPARACIÓN:

Número de Comunidades con programas integrales

TIPO DE INDICADOR:

Gestión

AMBITO GEOGRAFICO

Municipal

COBERTURA

Todo el municipio

LINEA BASE

Ejercicio fiscal 2019

COMPORTAMIENTO DE LAS VARIABLES DURANTE EL CUATRO TRIMESTRE

VARIABLE	UNIDAD DE MEDIDA	OPERACIÓN	META ANUAL	AVANCE TRIMESTRAL				AVANCE ACUMULADO			
				PROG.	ALC.	EFM.	SEMAFORO	PROG.	ALC.	EFM.	SEMAFORO
No. de Colonias o comunidades con programas integrales de Tejido Social	colonia	sumable	39	10	25.64%	10	100.00%	39	100.00%	39	100.00%
Total de colonias y comunidades en el municipio	colonia	constante	39	39	100.00%	39	100.00%	39	100.00%	39	100.00%

COMPORTAMIENTO DEL INDICADOR

DESCRIPCIÓN DE LA META ANUAL

META ANUAL	CUATRO TRIMESTRE				AVANCE ACUMULADO			
	PROG.	ALC.	EFM.	SEMAFORO	PROG.	ALC.	EFM.	SEMAFORO
100.00	25.64	25.64	100.00	VERDE	100.00	100.00	100.00	VERDE

DESCRIPCIÓN DE RESULTADOS Y JUSTIFICACIÓN EN CASO DE VARIACIÓN SUPERIOR A ± 10 POR CIENTO RESPECTO A LO PROGRAMADO


Se cumplió la meta de acuerdo a lo programado con la elaboración de Planes de trabajo para lograr el objetivo

EVALUACIÓN DEL INDICADOR

se recomienda seguir bajo esta línea de trabajo, para beneficio de la población municipal

ELABORÓ

  
C. Roberto Carlos Casazola Cruz  
Secretario Técnico del Consejo Municipal



**PILAR / EJE TRANSVERSAL:** Pilar 4: Seguridad

**TEMA DE DESARROLLO:** Seguridad con visión ciudadana.

**PROGRAMA PRESUPUESTARIO:** 01070101 Seguridad pública.

**PROYECTO:** 010701010101 Operación y vigilancia para la seguridad y prevención del delito  
010701010102 Sistemas de información, comunicación y tecnologías para la seguridad pública  
010701010103 Formación profesional especializada para servidores públicos de instituciones de seguridad pública  
010701010107 Vinculación, participación, prevención y denuncia social  
010701010203 Educación vial

**OBJETIVO DEL PROGRAMA PRESUPUESTARIO:** Incluye los proyectos orientados a combatir la inseguridad pública con estricto apego a la ley para erradicar la impunidad y la corrupción, mediante la profesionalización de los cuerpos de seguridad, modificando los métodos y programas de estudio para humanizarlos, dignificarlos y hacerlos más eficientes, aplicando sistemas de reclutamiento y selección confiable y riguroso proceso estandarizado de evaluación, así como promover la participación social en acciones preventivas del delito.

**DEPENDENCIA GENERAL:** 000 SEGURIDAD PÚBLICA Y TRANSITO

**DEPENDENCIA AUXILIAR:** 104 Seguridad Pública

**NOMBRE DEL INDICADOR:** Porcentaje de pláticas o talleres en materia de prevención.

**FÓRMULA DEL CÁLCULO:** (Número de pláticas o talleres en materia de prevención ejecutadas / Número de pláticas o talleres en materia de prevención programadas) \* 100

**INTERPRETACIÓN:** Se realizan talleres de Prevención acorde a los sectores de la sociedad correspondientes.

**DIMENSIÓN QUE ATIENDE:** Eficiencia **FRECUENCIA DE MEDICIÓN:** Trimestral

**DESCRIPCIÓN DEL FACTOR DE COMPARACIÓN:** Pláticas o talleres a nivel municipal. **TIPO DE INDICADOR:** Gestión

**AMBITO GEOGRAFICO:** Municipal

**COBERTURA:** Todo el municipio

**LINEA BASE:** Ejercicio fiscal 2019

**COMPORTAMIENTO DE LAS VARIABLES DURANTE EL CUATRO TRIMESTRE**

VARIABLE	UNIDAD DE MEDIDA	OPERACIÓN	META ANUAL	AVANCE TRIMESTRAL				AVANCE ACUMULADO			
				PROG.	ALC.	EF%	SEMAFORO	PROG.	ALC.	EF%	SEMAFORO
Número de pláticas o talleres en materia de prevención ejecutadas	talleres	sumable	60	15	25.00%	14	93.33%	60	100.00%	60	100.00%
Número de pláticas o talleres en materia de prevención programadas	talleres	constante	60	60	100.00%	60	100.00%	60	100.00%	60	100.00%

**COMPORTAMIENTO DEL INDICADOR**

**DESCRIPCIÓN DE LA META ANUAL**

META ANUAL	CUATRO TRIMESTRE							
	AVANCE TRIMESTRAL				AVANCE ACUMULADO			
	PROG.	ALC.	EF%	SEMAFORO	PROG.	ALC.	EF%	SEMAFORO
100.00	25.00	23.33	93.32	VERDE	100.00	100.00	100.00	VERDE

**DESCRIPCIÓN DE RESULTADOS Y JUSTIFICACIÓN EN CASO DE VARIACIÓN SUPERIOR A +/- 10 POR CIENTO RESPECTO A LO PROGRAMADO**


Se cumplió la meta de acuerdo a lo programado con la elaboración de Planes de trabajo para lograr el objetivo

**EVALUACIÓN DEL INDICADOR**

se recomienda seguir bajo esta línea de trabajo, para beneficio de la población municipal

ELABORÓ

C. Roberto Carlos Casasola Cruz  
Secretario Técnico del Consejo Municipal



FICHAS TÉCNICA DE SEGUIMIENTO DE INDICADORES 2020  
DE GESTION O ESTRATEGICO

PILAR / EJE TRANSVERSAL:

Pilar 3: Territorial

TEMA DE DESARROLLO:

Riesgo y protección civil.

PROGRAMA PRESUPUESTARIO:

01070201 Protección civil

PROYECTO:

0107020101 Concertación para la protección civil

OBJETIVO DEL PROGRAMA PRESUPUESTARIO:

Engloba los proyectos que integran acciones dirigidas a la protección de la vida e integridad física de las personas, a través de la capacitación y organización de la sociedad, para evitar y reducir los daños por accidentes, siniestros, desastres y catástrofes y fomentar la cultura de autoprotección, prevención y solidaridad en las tareas de auxilio y recuperación entre la población, así como proteger la infraestructura urbana básica y el medio ambiente.

DEPENDENCIA GENERAL:

100 PROTECCIÓN CIVIL

DEPENDENCIA AUXILIAR:

105 Coordinación Municipal de Protección Civil

**ESTRUCTURA DEL INDICADOR**

NOMBRE DEL INDICADOR:

Tasa de variación de emergencias atendidas.

FÓRMULA DEL CÁLCULO:

$((\text{Número de Emergencias atendidas en el año actual} / \text{Número de Emergencias atendidas en el año anterior}) - 1) * 100$

INTERPRETACIÓN:

Salvaguardar la integridad física y patrimonial de la población.

DIMENSIÓN QUE ATIENDE

Eficiencia

FRECUENCIA DE MEDICIÓN:

Anual

DESCRIPCIÓN DEL FACTOR DE COMPARACIÓN:

Es comparado con lo establecido en el año anterior

TIPO DE INDICADOR:

Estratégico

AMBITO GEOGRAFICO

Municipal

COBERTURA

Todo el municipio

LINEA BASE

Ejercicio fiscal 2019

**COMPORTAMIENTO DE LAS VARIABLES DURANTE EL CUARTO TRIMESTRE**

VARIABLE	UNIDAD DE MEDIDA	OPERACIÓN	META ANUAL	AVANCE TRIMESTRAL				AVANCE ACUMULADO			
				PROG.	%	ALCAN.	%	PROG.	%	ALCAN.	%
Número de Emergencias atendidas en el año actual	Registros administrativos	Sumable	8,374	8,374	100.00%	8,374	100.00%	8,374	100.00%	8,374	100.00%
Número de Emergencias atendidas en el año anterior	Registros administrativos	Sumable	8,374	8,374	100.00%	8,374	100.00%	8,374	100.00%	8,374	100.00%

**COMPORTAMIENTO DEL INDICADOR**

**DESCRIPCIÓN DE LA META ANUAL**

META ANUAL	CUARTO TRIMESTRE				AVANCE ACUMULADO			
	PROG.	ALC.	EF%	SEMAFORO	PROG.	ALC.	EF%	SEMAFORO
0.00	0.00	0.00	0.00	VERDE	0.00	0.00	0.00	VERDE

DESCRIPCIÓN DE RESULTADOS Y JUSTIFICACIÓN EN CASO DE VARIACIÓN SUPERIOR A +- 10 POR CIENTO RESPECTO A LO PROGRAMADO

Debido a la contingencia la población se mantiene a resguardo en su hogar y por ello reducen los servicios de emergencia (de acuerdo a reconducción)

**EVALUACIÓN DEL INDICADOR**

Se recomienda seguir bajo esta forma de trabajo para el ejercicio fiscal 2021, e implementar acciones para lograr las meta propuestas al inicio de año

ELABORÓ

*Wendy*

Wendy Antonio Rojas  
Auxiliar Administrativo



Director de Protección Civil y Bomberos  
C. J. Martínez



## FICHAS TÉCNICA DE SEGUIMIENTO DE INDICADORES 2020 DE GESTION O ESTRATEGICO



**PILAR / EJE TRANSVERSAL:**  
**TEMA DE DESARROLLO:**  
**PROGRAMA PRESUPUESTARIO:**  
**PROYECTO:**

Pilar 3: Territorial  
Riesgo y protección civil.  
01070201 Protección civil  
010702010101 Concertación para la protección civil

**OBJETIVO DEL PROGRAMA PRESUPUESTARIO:**

Engloba los proyectos que integran acciones dirigidas a la protección de la vida e integridad física de las personas, a través de la capacitación y organización de la sociedad, para evitar y reducir los daños por accidentes, siniestros, desastres y catástrofes y fomentar la cultura de autoprotección, prevención y solidaridad en las tareas de auxilio y recuperación entre la población, así como proteger la infraestructura urbana básica y el medio ambiente.  
**100 PROTECCIÓN CIVIL**

**DEPENDENCIA GENERAL:**

105 Coordinación Municipal de Protección Civil

**DEPENDENCIA AUXILIAR:**

### ESTRUCTURA DEL INDICADOR

**NOMBRE DEL INDICADOR:**

Tasa de variación de personas atendidas en materia de protección civil

**FÓRMULA DEL CÁLCULO:**

$((\text{Total de personas atendidas en materia de protección civil en el año actual} / \text{Total de personas atendidas en materia de protección civil en el año anterior}) - 1) * 100$

**INTERPRETACIÓN:**

La población municipal cuenta con un sistema de atención oportuna de emergencias en materia de protección civil.

**DIMENSIÓN QUE ATIENDE**

Eficiencia

**FRECUENCIA DE MEDICIÓN:**

Anual

**DESCRIPCIÓN DEL FACTOR DE COMPARACIÓN:**

Es comparado con lo establecido el año anterior.

**TIPO DE INDICADOR:**

Estratégico

**AMBITO GEOGRAFICO**

Municipal

**COBERTURA**

Todo el municipio

**LINEA BASE**

Ejercicio fiscal 2019

### COMPORTAMIENTO DE LAS VARIABLES DURANTE EL CUARTO TRIMESTRE

VARIABLE	UNIDAD DE MEDIDA	OPERACIÓN	META ANUAL	AVANCE TRIMESTRAL				AVANCE ACUMULADO			
				PROG.	%	ALCAN.	%	PROG.	%	ALCAN.	%
Total de personas atendidas en materia de protección civil en el año actual	Partes de servicio	Sumable	8,374	8,374	100.00%	8,374	100.00%	8,374	8,374	8,374	100.00%
Total de personas atendidas en materia de protección civil en el año anterior	Partes de servicio	Sumable	8,374	8,374	100.00%	8,374	100.00%	8,374	8,374	8,374	100.00%

### COMPORTAMIENTO DEL INDICADOR

#### DESCRIPCIÓN DE LA META ANUAL:

META ANUAL	CUARTO TRIMESTRE				AVANCE ACUMULADO			
	PROG.	ALC.	EF%	SEMÁFORO	PROG.	ALC.	EF%	SEMÁFORO
0.00	0.00	0.00	0.00	VERDE	0.00	0.00	0.00	VERDE

**DESCRIPCIÓN DE RESULTADOS Y JUSTIFICACIÓN EN CASO DE VARIACIÓN SUPERIOR A ± 10 POR CIENTO RESPECTO A LO PROGRAMADO**

Debido a la contingencia la población se mantiene a resguardo en su hogar y por ello reducen los servicios de emergencia (de acuerdo a reconducción)

### EVALUACIÓN DEL INDICADOR

Se recomienda seguir bajo esta forma de trabajo para el ejercicio fiscal 2021, e implementar acciones para lograr las meta propuestas al inicio de año

ELABORÓ

*Wendy*  
Wendy Antonio Rojas  
Auxiliar Administrativo

C. J. Manuel Rojas Salas  
Director de Protección Civil y Bomberos y Cultura





## FICHAS TÉCNICA DE SEGUIMIENTO DE INDICADORES 2020 DE GESTION O ESTRATEGICO



**PILAR / EJE TRANSVERSAL:**  
**TEMA DE DESARROLLO:**  
**PROGRAMA PRESUPUESTARIO:**  
**PROYECTO:**

Pilar 3: Territorial  
Riesgo y protección civil.  
01070201 Protección civil

**OBJETIVO DEL PROGRAMA PRESUPUESTARIO:**

Engloba los proyectos que integran acciones dirigidas a la protección de la vida e integridad física de las personas, a través de la capacitación y organización de la sociedad, para evitar y reducir los daños por accidentes, siniestros, desastres y catástrofes y fomentar la cultura de autoprotección, prevención y solidaridad en las tareas de auxilio y recuperación entre la población, así como proteger la infraestructura urbana básica y el medio ambiente.  
**100 PROTECCIÓN CIVIL**

**DEPENDENCIA GENERAL:**  
**DEPENDENCIA AUXILIAR:**

105 Coordinación Municipal de Protección Civil

### ESTRUCTURA DEL INDICADOR

**NOMBRE DEL INDICADOR:** Porcentaje de acciones de prevención de accidentes implementadas en territorio municipal  
**FÓRMULA DEL CÁLCULO:** [Medidas de prevención de accidentes implementadas / total de medidas programadas a implementar] \* 100  
**INTERPRETACIÓN:** Se compara con la meta alcanzada en el año anterior  
**DIMENSIÓN QUE ATIENDE:** Eficiencia  
**DESCRIPCIÓN DEL FACTOR DE COMPARACIÓN:** Se compara con la meta alcanzada en el año anterior  
**AMBITO GEOGRAFICO:** Municipal  
**COBERTURA:** Todo el municipio  
**LINEA BASE:** Ejercicio fiscal 2019

**FRECUENCIA DE MEDICIÓN:** Semestral  
**TIPO DE INDICADOR:** Gestión

### COMPORTAMIENTO DE LAS VARIABLES DURANTE EL CUARTO TRIMESTRE

C 1

VARIABLE	UNIDAD DE MEDIDA	OPERACIÓN	META ANUAL	AVANCE TRIMESTRAL				AVANCE ACUMULADO			
				PROG.	%	ALCAN.	%	PROG.	%	ALCAN.	%
Medidas de prevención de accidentes implementadas	Actas de verificación	Sumable	1000	500	50.00%	601	120.20%	1,000	100.00%	997	99.70%
total de medidas programadas a implementar	Actas de verificación	Sumable	1000	500	50.00%	601	120.20%	1,000	100.00%	997	99.70%

### COMPORTAMIENTO DEL INDICADOR

#### DESCRIPCIÓN DE LA META ANUAL:

META ANUAL	CUARTO TRIMESTRE							
	AVANCE TRIMESTRAL				AVANCE ACUMULADO			
	PROG.	ALC.	EF%	SEMAFORO	PROG.	ALC.	EF%	SEMAFORO
100.00	100.00	100.00	100.00	VERDE	100.00	100.00	100.00	VERDE

DESCRIPCIÓN DE RESULTADOS Y JUSTIFICACIÓN EN CASO DE VARIACIÓN SUPERIOR A + 10 POR CIENTO RESPECTO A LO PROGRAMADO


La población es responsable con sus medidas de seguridad en negocios

### EVALUACIÓN DEL INDICADOR

Se recomienda seguir bajo esta forma de trabajo para el ejercicio fiscal 2021

ELABORÓ

*Wendy*  
Wendy Antonio Rojas  
Auxiliar Administrativo





## FICHAS TÉCNICA DE SEGUIMIENTO DE INDICADORES 2020 DE GESTION O ESTRATEGICO

PILAR / EJE TRANSVERSAL:

TEMA DE DESARROLLO:

PROGRAMA PRESUPUESTARIO:

PROYECTO:

OBJETIVO DEL PROGRAMA PRESUPUESTARIO:

DEPENDENCIA GENERAL:

DEPENDENCIA AUXILIAR:

Pilar 3: Territorial

Riesgo y protección civil.

01070201 Protección civil

010702010101 Concertación para la protección civil

Engloba los proyectos que integran acciones dirigidas a la protección de la vida e integridad física de las personas, a través de la capacitación y organización de la sociedad, para evitar y reducir los daños por accidentes, siniestros, desastres y catástrofes y fomentar la cultura de autoprotección, prevención y solidaridad en las tareas de auxilio y recuperación entre la población, así como proteger la infraestructura urbana básica y el medio ambiente.

100 PROTECCIÓN CIVIL

105 Coordinación Municipal de Protección Civil

### ESTRUCTURA DEL INDICADOR

NOMBRE DEL INDICADOR: Porcentaje de población capacitada en materia de protección civil

FÓRMULA DEL CÁLCULO:  $(\text{Población capacitada} / \text{Total de la población municipal}) * 100$

INTERPRETACIÓN: Población capacitada en materia de protección civil.

DIMENSIÓN QUE ATIENDE

Eficiencia

FRECUENCIA DE MEDICIÓN:

Semestral

DESCRIPCIÓN DEL FACTOR DE COMPARACIÓN:

Se compara con la meta alcanzada en el año anterior

TIPO DE INDICADOR:

Gestión

AMBITO GEOGRAFICO

Municipal

COBERTURA

Todo el municipio

LINEA BASE

Ejercicio fiscal 2019

### COMPORTAMIENTO DE LAS VARIABLES DURANTE EL CUARTO TRIMESTRE

VARIABLE	UNIDAD DE MEDIDA	OPERACIÓN	META ANUAL	AVANCE TRIMESTRAL				AVANCE ACUMULADO			
				PROG.	%	ALCAN.	%	PROG.	%	ALCAN.	%
Población capacitada	listas de asistencia	Sumable	12	0	0.00%	0	0.00%	12	100.00%	12	100.00%
Total de la población municipal	listas de asistencia	Sumable	105	0	0.00%	0	0.00%	53	50.48%	53	100.00%

### COMPORTAMIENTO DEL INDICADOR

### DESCRIPCIÓN DE LA META ANUAL

META ANUAL	CUARTO TRIMESTRE				AVANCE ACUMULADO			
	AVANCE TRIMESTRAL			SEMÁFORO	PROG.	AVANCE ACUMULADO		SEMÁFORO
	PROG.	ALC.	EF%			ALC.	EF%	
11.43	0.00	0.00	0.00	VERDE	22.64	22.64	100.00	VERDE

DESCRIPCIÓN DE RESULTADOS Y JUSTIFICACIÓN EN CASO DE VARIACIÓN SUPERIOR A +/- 10 POR CIENTO RESPECTO A LO PROGRAMADO

Se suspenden capacitaciones debido a la contingencia, se evita aglomeración de personas ( de acuerdo a reconducción)

### EVALUACIÓN DEL INDICADOR

Se recomienda seguir bajo esta forma de trabajo para el ejercicio fiscal 2021, e implementar acciones para lograr los meta propuestas al inicio de año

ELABORÓ

*Wendy*

Wendy Antonio Rojas  
Auxiliar Administrativo





## FICHAS TÉCNICA DE SEGUIMIENTO DE INDICADORES 2020 DE GESTION O ESTRATEGICO



**PILAR / EJE TRANSVERSAL:**

**TEMA DE DESARROLLO:**

**PROGRAMA PRESUPUESTARIO:**

**PROYECTO:**

**OBJETIVO DEL PROGRAMA PRESUPUESTARIO:**

**DEPENDENCIA GENERAL:**

**DEPENDENCIA AUXILIAR:**

Pilar 3: Territorial

Riesgo y protección civil .

01070201 Protección civil

010702010101 Concertación para la protección civil

Engloba los proyectos que integran acciones dirigidas a la protección de la vida e integridad física de las personas, a través de la capacitación y organización de la sociedad, para evitar y reducir los daños por accidentes, siniestros, desastres y catástrofes y fomentar la cultura de autoprotección, prevención y solidaridad en las tareas de auxilio y recuperación entre la población, así como proteger la infraestructura urbana básica y el medio ambiente.

100 PROTECCIÓN CIVIL

105 Coordinación Municipal de Protección Civil

### ESTRUCTURA DEL INDICADOR

**NOMBRE DEL INDICADOR:** Porcentaje de emergencias y desastres atendidos  
**FÓRMULA DEL CÁLCULO:** (Emergencias atendidas ante la ocurrencia de hechos perturbadores / Emergencias reportadas ante la ocurrencia de hechos perturbadores) \* 100  
**INTERPRETACIÓN:** Atención para la superación de los factores de riesgo ante la ocurrencia de hechos perturbadores.  
**DIMENSIÓN QUE ATIENDE:** Eficiencia **FRECUENCIA DE MEDICIÓN:**  
**DESCRIPCIÓN DEL FACTOR DE COMPARACIÓN:** Se compara con la meta alcanzada en el año anterior **TIPO DE INDICADOR:**  
**AMBITO GEOGRAFICO:** Municipal  
**COBERTURA:** Todo el municipio  
**LINEA BASE:** Ejercicio fiscal 2019

### COMPORTAMIENTO DE LAS VARIABLES DURANTE EL CUARTO TRIMESTRE

VARIABLE	UNIDAD DE MEDIDA	OPERACIÓN	META ANUAL	AVANCE TRIMESTRAL			AVANCE ACUMULADO				
				PROG.	%	ALCAN.	PROG.	%	ALCAN.	%	
Emergencias atendidas ante la ocurrencia de hechos perturbadores	servicio	Sumable	10600	5,300	50.00%	4,527	85.42%	10,600	100.00%	8,666	81.75%
Emergencias reportadas ante la ocurrencia de hechos perturbadores	servicio	Sumable	10600	5,300	50.00%	4,527	85.42%	10,600	100.00%	8,666	81.75%

### COMPORTAMIENTO DEL INDICADOR

### DESCRIPCIÓN DE LA META ANUAL

META ANUAL	CUARTO TRIMESTRE				AVANCE ACUMULADO			
	AVANCE TRIMESTRAL			SEMÁFORO	PROG.	ALC.	EF%	SEMÁFORO
	PROG.	ALC.	EF%					
100.00	100.00	100.00	100.00	VERDE	100.00	100.00	100.00	VERDE

**DESCRIPCIÓN DE RESULTADOS Y JUSTIFICACIÓN EN CASO DE VARIACIÓN SUPERIOR A + 10 POR CIENTO RESPECTO A LO PROGRAMADO**

Debido a la contingencia la población se mantiene a resguardo en su hogar y por ello reducen los servicios de emergencia

### EVALUACIÓN DEL INDICADOR

Se recomienda seguir bajo esta forma de trabajo para el ejercicio fiscal 2021

ELABORÓ

*Wendy*  
Wendy Antonio Rojas  
Auxiliar Administrativo

C. J. Manuel Rojas Sábido  
Director de Protección Civil y Bomberos





## FICHAS TÉCNICA DE SEGUIMIENTO DE INDICADORES 2020 DE GESTION O ESTRATEGICO



**PILAR / EJE TRANSVERSAL:**  
**TEMA DE DESARROLLO:**  
**PROGRAMA PRESUPUESTARIO:**  
**PROYECTO:**

Pilar 3: Territorial  
Riesgo y protección civil.  
01070201 Protección civil  
0107020101 Concentración para la protección civil

**OBJETIVO DEL PROGRAMA PRESUPUESTARIO:**

Engloba los proyectos que integran acciones dirigidas a la protección de la vida e integridad física de las personas, a través de la capacitación y organización de la sociedad, para evitar y reducir los daños por accidentes, siniestros, desastres y catástrofes y fomentar la cultura de autoprotección, prevención y solidaridad en las tareas de auxilio y recuperación entre la población, así como proteger la infraestructura urbana básica y el medio ambiente.  
**100 PROTECCIÓN CIVIL**

**DEPENDENCIA GENERAL:**  
**DEPENDENCIA AUXILIAR:**

105 Coordinación Municipal de Protección Civil

### ESTRUCTURA DEL INDICADOR

**NOMBRE DEL INDICADOR:** Porcentaje en la actualización de los factores de riesgo.  
**FÓRMULA DEL CÁLCULO:**  $(\text{Factores de riesgo presentados} / \text{Total de factores de riesgo}) * 100$   
**INTERPRETACIÓN:** Actualización de atlas de riesgo por factores perturbadores  
**DIMENSIÓN QUE ATIENDE:** Eficiencia **FRECUENCIA DE MEDICIÓN:** Semestral  
**DESCRIPCIÓN DEL FACTOR DE COMPARACIÓN:** Es comparado con lo establecido en el año anterior. **TIPO DE INDICADOR:** Gestión  
**AMBITO GEOGRAFICO:** Municipal  
**COBERTURA:** Todo el municipio  
**LINEA BASE:** Ejercicio fiscal 2019

### COMPORTAMIENTO DE LAS VARIABLES DURANTE EL CUARTO TRIMESTRE

VARIABLE	UNIDAD DE MEDIDA	OPERACIÓN	META ANUAL	AVANCE TRIMESTRAL				AVANCE ACUMULADO			
				PROG.	%	ALCAN.	%	PROG.	%	ALCAN.	%
Factores de riesgo presentados	actualización	Sumable	1	1	100.00%	1	100.00%	1	100.00%	1	100.00%
Total de factores de riesgo	actualización	Sumable	1	1	100.00%	1	100.00%	1	100.00%	1	100.00%

### COMPORTAMIENTO DEL INDICADOR

### DESCRIPCIÓN DE LA META ANUAL

META ANUAL	CUARTO TRIMESTRE				AVANCE ACUMULADO			
	PROG.	ALC.	EF%	SEMÁFORO	PROG.	ALC.	EF%	SEMÁFORO
100.00	100.00	100.00	100.00	VERDE	100.00	100.00	100.00	VERDE

**DESCRIPCIÓN DE RESULTADOS Y JUSTIFICACIÓN EN CASO DE VARIACIÓN SUPERIOR A +/- 10 POR CIENTO RESPECTO A LO PROGRAMADO**

Se realizan los recorridos pertinentes en el municipio para la valoración de riesgos.


### EVALUACIÓN DEL INDICADOR

Se recomienda seguir bajo esta forma de trabajo para el ejercicio fiscal 2021

ELABORÓ

*Wendy*  
Wendy Antonio Rojas  
Auxiliar Administrativo

**Comité de Protección Civil y a Con de Bomberos**  
C. Manuel Rojas Salas  
Director de Protección Civil y Bomberos





## FICHAS TÉCNICA DE SEGUIMIENTO DE INDICADORES 2020 DE GESTION O ESTRATEGICO



**PILAR / EJE TRANSVERSAL:**

Pilar 3: Territorial

**TEMA DE DESARROLLO:**

Riesgo y protección civil.

**PROGRAMA PRESUPUESTARIO:**

01070201 Protección civil

**PROYECTO:**

0107020101 Concentración para la protección civil

**OBJETIVO DEL PROGRAMA PRESUPUESTARIO:**

Engloba los proyectos que integran acciones dirigidas a la protección de la vida e integridad física de las personas, a través de la capacitación y organización de la sociedad, para evitar y reducir los daños por accidentes, siniestros, desastres y catástrofes y fomentar la cultura de autoprotección, prevención y solidaridad en las tareas de auxilio y recuperación entre la población, así como proteger la infraestructura urbana básica y el medio ambiente.

**DEPENDENCIA GENERAL:**

100 PROTECCIÓN CIVIL

**DEPENDENCIA AUXILIAR:**

105 Coordinación Municipal de Protección Civil

### ESTRUCTURA DEL INDICADOR

**NOMBRE DEL INDICADOR:** Porcentaje en las reuniones del Consejo Municipal de Protección Civil.  
**FÓRMULA DEL CÁLCULO:** (Reuniones del Consejo Municipal de Protección Civil celebradas/Reuniones del Consejo Municipal de Protección Civil programadas)\*100  
**INTERPRETACIÓN:** Reuniones del consejo de protección civil celebradas.  
**DIMENSIÓN QUE ATIENDE:** Eficiencia **FRECUENCIA DE MEDICIÓN:** Semestral  
**DESCRIPCIÓN DEL FACTOR DE COMPARACIÓN:** Se compara con la meta alcanzada en el año anterior. **TIPO DE INDICADOR:** Gestión  
**AMBITO GEOGRAFICO:** Municipal  
**COBERTURA:** Todo el municipio  
**LÍNEA BASE:** Ejercicio fiscal 2019

### COMPORTAMIENTO DE LAS VARIABLES DURANTE EL CUARTO TRIMESTRE

VARIABLE	UNIDAD DE MEDIDA	OPERACIÓN	META ANUAL	AVANCE TRIMESTRAL				AVANCE ACUMULADO			
				PROG.	%	ALCAN.	%	PROG.	%	ALCAN.	%
Reuniones del Consejo Municipal de Protección Civil celebradas	actas de acuerdos	Sumable	1	1	100.00%	1	100.00%	1	200.00%	1	50.00%
Reuniones del Consejo Municipal de Protección Civil programadas	actas de acuerdos	Sumable	1	1	100.00%	1	100.00%	1	200.00%	1	50.00%

### COMPORTAMIENTO DEL INDICADOR

### DESCRIPCIÓN DE LA META ANUAL:

META ANUAL	CUARTO TRIMESTRE				AVANCE ACUMULADO			
	PROG.	ALC.	EF%	SEMÁFORO	PROG.	ALC.	EF%	SEMÁFORO
100.00	100.00	100.00	100.00	VERDE	100.00	100.00	100.00	VERDE

**DESCRIPCIÓN DE RESULTADOS Y JUSTIFICACIÓN EN CASO DE VARIACIÓN SUPERIOR A +- 10 POR CIENTO RESPECTO A LO PROGRAMADO**

Se realiza la reunion de consejo con las medidas de seguridad para poder planear como se llevara a cabo la situacion del municipio en esta contingencia ( de acuerdo a reconduccion)

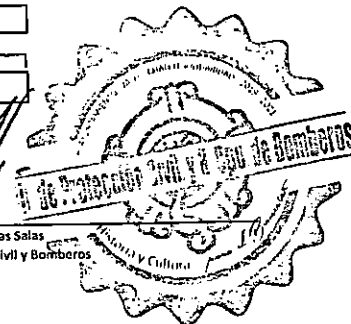
### EVALUACIÓN DEL INDICADOR

Se recomienda seguir bajo esta forma de trabajo para el ejercicio fiscal 2021, e implementar acciones para lograr las meta propuestas al inicio de año

ELABORÓ

*Wendy*  
Wendy Antonio Rojas  
Auxiliar Administrativo

*C. J. Manuel Rojas Salas*  
C. J. Manuel Rojas Salas  
Director de Protección Civil y Bomberos





## FICHAS TÉCNICA DE SEGUIMIENTO DE INDICADORES 2020 DE GESTION O ESTRATEGICO



**PILAR / EJE TRANSVERSAL:**

Pilar 3: Territorial

**TEMA DE DESARROLLO:**

Riesgo y protección civil.

**PROGRAMA PRESUPUESTARIO:**

01070201 Protección civil

**PROYECTO:**

0107020101 Concertación para la protección civil

**OBJETIVO DEL PROGRAMA PRESUPUESTARIO:**

Engloba los proyectos que integran acciones dirigidas a la protección de la vida e integridad física de las personas, a través de la capacitación y organización de la sociedad, para evitar y reducir los daños por accidentes, siniestros, desastres y catástrofes y fomentar la cultura de autoprotección, prevención y solidaridad en las tareas de auxilio y recuperación entre la población, así como proteger la infraestructura urbana básica y el medio ambiente.

**DEPENDENCIA GENERAL:**

T00 PROTECCIÓN CIVIL

**DEPENDENCIA AUXILIAR:**

105 Coordinación Municipal de Protección Civil

### ESTRUCTURA DEL INDICADOR

**NOMBRE DEL INDICADOR:**

Porcentaje de elaboración de planes específicos de protección civil, por factores de vulnerabilidad en las zonas de riesgo.

**FÓRMULA DEL CÁLCULO:**

(Planes específicos de protección civil realizados/Planes específicos de protección civil programados) \* 100

**INTERPRETACIÓN:**

Elaboración de los planes específicos de protección civil por factores de vulnerabilidad en zonas de riesgo

**DIMENSIÓN QUE ATIENDE**

Eficiencia

**FRECUENCIA DE MEDICIÓN:**

Trimestral

**DESCRIPCIÓN DEL FACTOR DE COMPARACIÓN:**

Se compara con la meta alcanzada en el año anterior

**TIPO DE INDICADOR:**

Gestión

**AMBITO GEOGRAFICO**

Municipal

**COBERTURA**

Todo el municipio

**LINEA BASE**

Ejercicio fiscal 2019

### COMPORTAMIENTO DE LAS VARIABLES DURANTE EL CUARTO TRIMESTRE

VARIABLE	UNIDAD DE MEDIDA	OPERACIÓN	META ANUAL	AVANCE TRIMESTRAL				AVANCE ACUMULADO			
				PROG.	%	ALCAN.	%	PROG.	%	ALCAN.	%
a 1.1. Planes específicos de protección civil realizados	Plan de protección civil	Sumable	4	1	25.00%	1	100.00%	4	100.00%	4	100.00%
Planes específicos de protección civil programados	Plan de protección civil	Sumable	4	1	25.00%	1	100.00%	4	100.00%	4	100.00%

### COMPORTAMIENTO DEL INDICADOR

#### DESCRIPCIÓN DE LA META ANUAL:

META ANUAL	CUARTO TRIMESTRE				AVANCE ACUMULADO			
	PROG.	ALC.	EP%	SEMAFORO	PROG.	ALC.	EP%	SEMAFORO
100.00	100.00	100.00	100.00	VERDE	100.00	100.00	100.00	VERDE

DESCRIPCIÓN DE RESULTADOS Y JUSTIFICACIÓN EN CASO DE VARIACIÓN SUPERIOR A +- 10 POR CIENTO RESPECTO A LO PROGRAMADO


Se realizan los planes específicos convenientes para la prevención de desastres

### EVALUACIÓN DEL INDICADOR

Se recomienda seguir bajo esta forma de trabajo para el ejercicio fiscal 2021

ELABORÓ

*Wendy*  
Wendy Antonia Rojas  
Auxiliar Administrativo



## FICHAS TÉCNICA DE SEGUIMIENTO DE INDICADORES 2020 DE GESTION O ESTRATEGICO

PILAR / EJE TRANSVERSAL:

Pilar 3: Territorial

TEMA DE DESARROLLO:

Riesgo y protección civil.

PROGRAMA PRESUPUESTARIO:

01070201 Protección civil

PROYECTO:

0107020101 Concertación para la protección civil

OBJETIVO DEL PROGRAMA PRESUPUESTARIO:

Engloba los proyectos que integran acciones dirigidas a la protección de la vida e integridad física de las personas, a través de la capacitación y organización de la sociedad, para evitar y reducir los daños por accidentes, siniestros, desastres y catástrofes y fomentar la cultura de autoprotección, prevención y solidaridad en las tareas de auxilio y recuperación entre la población, así como proteger la infraestructura urbana básica y el medio ambiente.

DEPENDENCIA GENERAL:

100 PROTECCIÓN CIVIL

DEPENDENCIA AUXILIAR:

105 Coordinación Municipal de Protección Civil

### ESTRUCTURA DEL INDICADOR

**NOMBRE DEL INDICADOR:** Porcentaje de verificación de medidas de seguridad en establecimientos  
**FÓRMULA DEL CÁLCULO:** [Verificación de medidas de seguridad en establecimientos realizadas / verificación de seguridad en establecimientos solicitadas] \* 100  
**INTERPRETACIÓN:** Verificación de medidas de seguridad en establecimientos comerciales, industriales y de servicios.  
**DIMENSIÓN QUE ATIENDE:** Eficiencia **FRECUENCIA DE MEDICIÓN:** Trimestral  
**DESCRIPCIÓN DEL FACTOR DE COMPARACIÓN:** Se compara con la meta alcanzada en el año anterior **TIPO DE INDICADOR:** Gestión  
**AMBITO GEOGRAFICO:** Municipal  
**COBERTURA:** Todo el municipio  
**LINEA BASE:** Ejercicio fiscal 2019

### COMPORTAMIENTO DE LAS VARIABLES DURANTE EL CUARTO TRIMESTRE

VARIABLE	UNIDAD DE MEDIDA	OPERACIÓN	META ANUAL	AVANCE TRIMESTRAL				AVANCE ACUMULADO			
				PROG.	%	ALCAN.	%	PROG.	%	ALCAN.	%
Verificación de medidas de seguridad en establecimientos realizadas	Acta de verificación y/o dicta	Sumable	1000	250	25.00%	205	82.00%	1,000	100.00%	941	94.10%
verificación de seguridad en establecimientos solicitadas	Acta de verificación y/o dicta	Sumable	1000	250	25.00%	205	82.00%	1,000	100.00%	891	89.10%

### COMPORTAMIENTO DEL INDICADOR

### DESCRIPCIÓN DE LA META ANUAL

META ANUAL	CUARTO TRIMESTRE				AVANCE ACUMULADO			
	PROG.	ALC.	EF%	SEMAFORO	PROG.	ALC.	EF%	SEMAFORO
100.00	100.00	100.00	100.00	VERDE	100.00	105.61	105.61	VERDE

DESCRIPCIÓN DE RESULTADOS Y JUSTIFICACIÓN EN CASO DE VARIACIÓN SUPERIOR A ± 10 POR CIENTO RESPECTO A LO PROGRAMADO


La población es responsable con sus medidas de seguridad en negocios

### EVALUACIÓN DEL INDICADOR

Se recomienda seguir bajo esta forma de trabajo para el ejercicio fiscal 2021

ELABORÓ

*Wendy*  
Wendy Antonia Rojas  
Auxiliar Administrativo



## FICHAS TÉCNICA DE SEGUIMIENTO DE INDICADORES 2020 DE GESTION O ESTRATEGICO

PILAR / EJE TRANSVERSAL:

Pilar 3: Territorial

TEMA DE DESARROLLO:

Riesgo y protección civil.

PROGRAMA PRESUPUESTARIO:

01070201 Protección civil

PROYECTO:

010702010101 Concertación para la protección civil

OBJETIVO DEL PROGRAMA PRESUPUESTARIO:

Engloba los proyectos que integran acciones dirigidas a la protección de la vida e integridad física de las personas, a través de la capacitación y organización de la sociedad, para evitar y reducir los daños por accidentes, siniestros, desastres y catástrofes y fomentar la cultura de autoprotección, prevención y solidaridad en las tareas de auxilio y recuperación entre la población, así como proteger la infraestructura urbana básica y el medio ambiente.  
700 PROTECCIÓN CIVIL

DEPENDENCIA GENERAL:

105 Coordinación Municipal de Protección Civil

DEPENDENCIA AUXILIAR:

### ESTRUCTURA DEL INDICADOR

**NOMBRE DEL INDICADOR:** Porcentaje de valoraciones de riesgo por factores de vulnerabilidad  
**FÓRMULA DEL CÁLCULO:** (Valoración de riesgos emitidas / valoración de riesgos solicitadas) \* 100  
**INTERPRETACIÓN:** Valoración de riesgos en edificios públicos y privados así como en zonas con riesgo geológico  
**DIMENSIÓN QUE ATIENDE:** Eficiencia **FRECUENCIA DE MEDICIÓN:** Trimestral  
**DESCRIPCIÓN DEL FACTOR DE COMPARACIÓN:** Se compara con la meta alcanzada en el año anterior **TIPO DE INDICADOR:** Gestión  
**AMBITO GEOGRAFICO:** Municipal  
**COBERTURA:** Todo el municipio  
**LÍNEA BASE:** Ejercicio fiscal 2019

### COMPORTAMIENTO DE LAS VARIABLES DURANTE EL CUARTO TRIMESTRE

VARIABLE	UNIDAD DE MEDIDA	OPERACIÓN	META ANUAL	AVANCE TRIMESTRAL				AVANCE ACUMULADO			
				PROG.	%	ALCAN.	%	PROG.	%	ALCAN.	%
a 1.3 Valoración de riesgos emitidas	dictamen	Sumable	1000	250	25.00%	205	82.00%	1,000	100.00%	941	94.10%
valoración de riesgos solicitadas	dictamen	Sumable	1000	250	25.00%	205	82.00%	1,000	100.00%	941	94.10%

### COMPORTAMIENTO DEL INDICADOR

### DESCRIPCIÓN DE LA META ANUAL

META ANUAL	CUARTO TRIMESTRE				AVANCE ACUMULADO			
	PROG.	ALC.	EF%	SEMÁFORO	PROG.	ALC.	EF%	SEMÁFORO
100.00	100.00	100.00	100.00	VERDE	100.00	100.00	100.00	VERDE

DESCRIPCIÓN DE RESULTADOS Y JUSTIFICACIÓN EN CASO DE VARIACIÓN SUPERIOR A +/- 10 POR CIENTO RESPECTO A LO PROGRAMADO

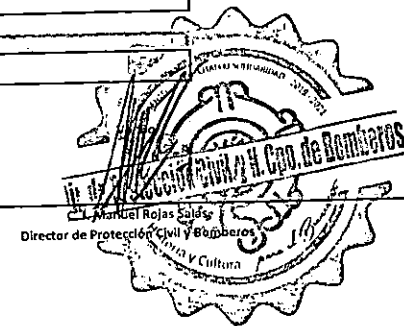
La población de nuestro municipio cumple con las medidas de seguridad de sus establecimientos para su funcionamiento y su autoprotección. (Se dejan de realizar las valoraciones debido a la contingencia y baja la emisión de los Vistos Buenos.

### EVALUACIÓN DEL INDICADOR

Se recomienda seguir bajo esta forma de trabajo para el ejercicio fiscal 2021

ELABORÓ

*Wendy*  
Wendy Antonio Rojas  
Auxiliar Administrativo





## FICHAS TÉCNICA DE SEGUIMIENTO DE INDICADORES 2020 DE GESTION O ESTRATEGICO



**PILAR / EJE TRANSVERSAL:**

**TEMA DE DESARROLLO:**

**PROGRAMA PRESUPUESTARIO:**

**PROYECTO:**

**OBJETIVO DEL PROGRAMA PRESUPUESTARIO:**

**DEPENDENCIA GENERAL:**

**DEPENDENCIA AUXILIAR:**

Pilar 3: Territorial

Riesgo y protección civil .

01070201 Protección civil

0107020101 Concertación para la protección civil

Engloba los proyectos que integran acciones dirigidas a la protección de la vida e integridad física de las personas, a través de la capacitación y organización de la sociedad, para evitar y reducir los daños por accidentes, siniestros, desastres y catástrofes y fomentar la cultura de autoprotección, prevención y solidaridad en las tareas de auxilio y recuperación entre la población, así como proteger la infraestructura urbana básica y el medio ambiente.

100 PROTECCIÓN CIVIL

105 Coordinación Municipal de Protección Civil

### ESTRUCTURA DEL INDICADOR

**NOMBRE DEL INDICADOR:**

Porcentaje en la celebración de convenios para habilitar refugios temporales ante la ocurrencia de hechos catastróficos.

**FÓRMULA DEL CÁLCULO:**

(Convenios suscritos para habilitar refugios temporales ante la ocurrencia de hechos catastróficos)/Convenios gestionados para habilitar refugios temporales ante la

**INTERPRETACIÓN:**

Celebración de convenios para habilitar refugios temporales ante la ocurrencia de hechos catastróficos

**DIMENSIÓN QUE ATIENDE**

Eficiencia

**FRECUENCIA DE MEDICIÓN:**

Trimestral

**DESCRIPCIÓN DEL FACTOR DE COMPARACIÓN:**

Se compara con la meta alcanzada en el año anterior

**TIPO DE INDICADOR:**

Gestión

**AMBITO GEOGRAFICO**

Municipal

**COBERTURA**

Todo el municipio

**LÍNEA BASE**

Ejercicio fiscal 2019

### COMPORTAMIENTO DE LAS VARIABLES DURANTE EL CUARTO TRIMESTRE

a 1.4

VARIABLE	UNIDAD DE MEDIDA	OPERACIÓN	META ANUAL	AVANCE TRIMESTRAL				AVANCE ACUMULADO			
				PROG.	%	ALCAN.	%	PROG.	%	ALCAN.	%
Convenios suscritos para habilitar refugios temporales ante la ocurrencia de hechos catastróficos	convenio	Sumable	4	2	50.00%	2	100.00%	4	100.00%	4	100.00%
Convenios gestionados para habilitar refugios temporales ante la ocurrencia de hechos catastróficos	convenio	Sumable	4	4	100.00%	4	100.00%	4	100.00%	4	100.00%

### COMPORTAMIENTO DEL INDICADOR

#### DESCRIPCIÓN DE LA META ANUAL

META ANUAL	CUARTO TRIMESTRE				AVANCE ACUMULADO			
	PROG.	ALC.	EF%	SEMAFORO	PROG.	ALC.	EF%	SEMAFORO
100.00	50.00	50.00	100.00	VERDE	100.00	100.00	100.00	VERDE

DESCRIPCIÓN DE RESULTADOS Y JUSTIFICACIÓN EN CASO DE VARIACIÓN SUPERIOR A +- 10 POR CIENTO RESPECTO A LO PROGRAMADO


Se habilitan los refugios necesarios para prevenir en caso de contingencia por algún fenómeno perturbador ( de acuerdo a reconducción)

### EVALUACIÓN DEL INDICADOR

Se recomienda seguir bajo esta forma de trabajo para el ejercicio fiscal 2021

ELABORÓ

*Wendy*  
Wendy Antonio Rojas  
Auxiliar Administrativo







## FICHAS TÉCNICA DE SEGUIMIENTO DE INDICADORES 2020 DE GESTION O ESTRATEGICO



**PILAR / EJE TRANSVERSAL:**  
**TEMA DE DESARROLLO:**  
**PROGRAMA PRESUPUESTARIO:**  
**PROYECTO:**

Pilar 3: Territorial  
Riesgo y protección civil .  
01070201 Protección civil  
010702010101 Concertación para la protección civil

**OBJETIVO DEL PROGRAMA PRESUPUESTARIO:**

Engloba los proyectos que integran acciones dirigidas a la protección de la vida e integridad física de las personas, a través de la capacitación y organización de la sociedad, para evitar y reducir los daños por accidentes, siniestros, desastres y catástrofes y fomentar la cultura de autoprotección, prevención y solidaridad en las tareas de auxilio y recuperación entre la población, así como proteger la infraestructura urbana básica y el medio ambiente.  
T00 PROTECCIÓN CIVIL

**DEPENDENCIA GENERAL:**  
**DEPENDENCIA AUXILIAR:**

105 Coordinación Municipal de Protección Civil

### ESTRUCTURA DEL INDICADOR

**NOMBRE DEL INDICADOR:** Porcentaje de Cursos de inducción a la protección civil.  
**FÓRMULA DEL CÁLCULO:** (Cursos de inducción a la protección Civil impartidos / Cursos de inducción a la protección civil programados) \* 100  
**INTERPRETACIÓN:** Eficiencia  
**DIMENSIÓN QUE ATIENDE:** Eficiencia  
**DESCRIPCIÓN DEL FACTOR DE COMPARACIÓN:** Es comparado con lo establecido en el año anterior  
**AMBITO GEOGRAFICO:** Municipal  
**COBERTURA:** Todo el municipio  
**LÍNEA BASE:** Ejercicio fiscal 2019

**FRECUENCIA DE MEDICIÓN:** Trimestral  
**TIPO DE INDICADOR:** Gestión

### COMPORTAMIENTO DE LAS VARIABLES DURANTE EL CUARTO TRIMESTRE

VARIABLE	UNIDAD DE MEDIDA	OPERACIÓN	META ANUAL	AVANCE TRIMESTRAL				AVANCE ACUMULADO			
				PROG.	%	ALCAN.	%	PROG.	%	ALCAN.	%
a 2.1 Cursos de inducción a la protección Civil impartidos	lista de asistencia	Sumable	12	0	0.00%	0	0.00%	12	100.00%	12	100.00%
Cursos de inducción a la protección civil programados	lista de asistencia	Sumable	12	0	0.00%	0	0.00%	12	100.00%	12	100.00%

### COMPORTAMIENTO DEL INDICADOR

#### DESCRIPCIÓN DE LA META ANUAL

META ANUAL	CUARTO TRIMESTRE				AVANCE ACUMULADO			
	PROG.	ALC.	EP%	SEMÁFORO	PROG.	ALC.	EP%	SEMÁFORO
100.00	0.00	0.00	0.00	VERDE	100.00	100.00	100.00	VERDE

#### DESCRIPCIÓN DE RESULTADOS Y JUSTIFICACIÓN EN CASO DE VARIACIÓN SUPERIOR A +- 10 POR CIENTO RESPECTO A LO PROGRAMADO

Debido a la contingencia la población se mantiene a resguardo en su hogar y por ello reducen los servicios de emergencia (de acuerdo a reconducción)

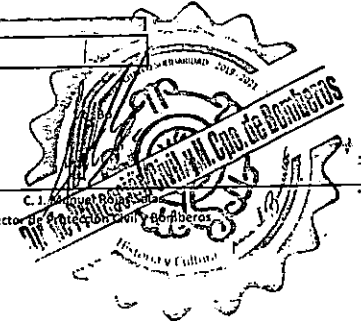
### EVALUACIÓN DEL INDICADOR

Se recomienda seguir bajo esta forma de trabajo para el ejercicio fiscal 2021, e implementar acciones para lograr los meta propuestas al inicio de año

ELABORÓ

*Wendy*  
Wendy Antonio Rojas  
Auxiliar Administrativo

Directo



## FICHAS TÉCNICA DE SEGUIMIENTO DE INDICADORES 2020 DE GESTION O ESTRATEGICO

PILAR / EJE TRANSVERSAL:

TEMA DE DESARROLLO:

PROGRAMA PRESUPUESTARIO:

PROYECTO:

OBJETIVO DEL PROGRAMA PRESUPUESTARIO:

DEPENDENCIA GENERAL:

DEPENDENCIA AUXILIAR:

Pilar 3: Territorial

Riesgo y protección civil .

01070201 Protección civil

010702010101 Concertación para la protección civil

Engloba los proyectos que integran acciones dirigidas a la protección de la vida e integridad física de las personas, a través de la capacitación y organización de la sociedad, para evitar y reducir los daños por accidentes, siniestros, desastres y catástrofes y fomentar la cultura de autoprotección, prevención y solidaridad en las tareas de auxilio y recuperación entre la población, así como proteger la infraestructura urbana básica y el medio ambiente.

T00 PROTECCIÓN CIVIL

105 Coordinación Municipal de Protección Civil

### ESTRUCTURA DEL INDICADOR

NOMBRE DEL INDICADOR: Porcentaje en la promoción la cultura de protección civil.  
 FÓRMULA DEL CÁLCULO: (Eventos de promoción de la cultura de calles limpias realizados/Eventos de promoción de la cultura de calles limpias programados)\*100  
 INTERPRETACIÓN: Promoción de la cultura de la protección civil para evitar tirar basura en las calles  
 DIMENSIÓN QUE ATIENDE: Eficiencia FRECUENCIA DE MEDICIÓN: Trimestral  
 DESCRIPCIÓN DEL FACTOR DE COMPARACIÓN: Se compara con la meta alcanzada en el año anterior TIPO DE INDICADOR: Gestión  
 AMBITO GEOGRAFICO: Municipal  
 COBERTURA: Todo el municipio  
 LINEA BASE: Ejercicio fiscal 2019

### COMPORTAMIENTO DE LAS VARIABLES DURANTE EL CUARTO TRIMESTRE

VARIABLE	UNIDAD DE MEDIDA	OPERACIÓN	META ANUAL	AVANCE TRIMESTRAL				AVANCE ACUMULADO			
				PROG.	%	ALCAN.	%	PROG.	%	ALCAN.	%
Eventos de promoción de la cultura de calles limpias realizados	evento	Sumable	4	0	0.00%	0	0.00%	0	0.00%	0	0.00%
Eventos de promoción de la cultura de calles limpias programados	evento	Sumable	4	0	0.00%	0	0.00%	0	0.00%	0	0.00%

a 2.2

### COMPORTAMIENTO DEL INDICADOR

### DESCRIPCIÓN DE LA META ANUAL

META ANUAL	CUARTO TRIMESTRE				AVANCE ACUMULADO			
	PROG.	ALC.	EF%	SEMAFORO	PROG.	ALC.	EF%	SEMAFORO
100.00	0.00	0.00	0.00	VERDE	0.00	0.00	0.00	VERDE


DESCRIPCIÓN DE RESULTADOS Y JUSTIFICACIÓN EN CASO DE VARIACIÓN SUPERIOR A ± 10 POR CIENTO RESPECTO A LO PROGRAMADO


Debido a la contingencia se cancelan todo tipo de eventos para evitar aglomeraciones ( de acuerdo a reconducción)

### EVALUACIÓN DEL INDICADOR

Se recomienda seguir bajo esta forma de trabajo para el ejercicio fiscal 2021, e implementar acciones para lograr las meta propuestas al inicio de año

ELABORÓ

  
Wendy Antonio Rojas  
Auxiliar Administrativo

  
C. I. Manuel Rojas Salas  
Director de Protección Civil y Bomberos