


VALLE CHALCO
SOLIDARIDAD
2019 - 2021



**FICHA TECNICA DE
SEGUIMIENTO DE
INDICADORES 2021 DE
GESTIÓN O ESTRATÉGICO**

COORDINACIÓN DE BIBLIOTECAS

1. PORCENTAJE DE POBLACION ASISTENTE A LA ACTIVIDAD ARTISTICA Y CULTURAL

A.P: 1990

A.A: 3475

4to Trimestre



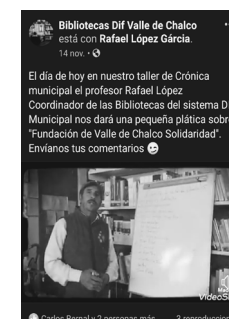



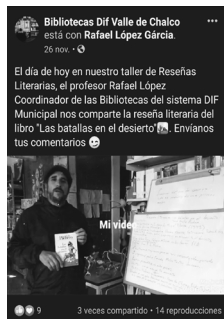


2. TASA DE VARIACION EN LA REALIZACION DE EVENTOS CULTURALES

A.P: 147

A.A: 209

4to Trimestre

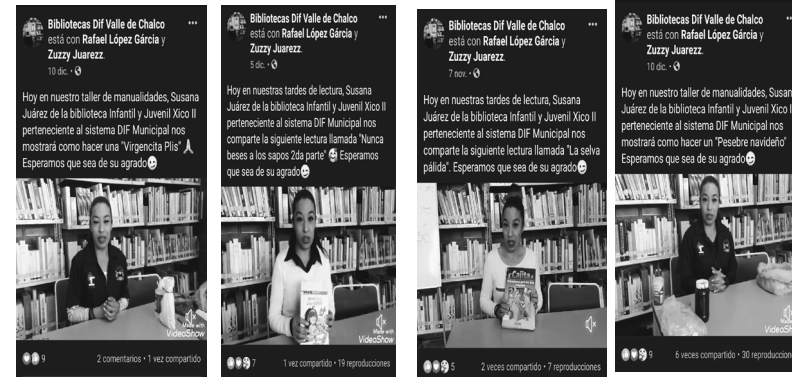
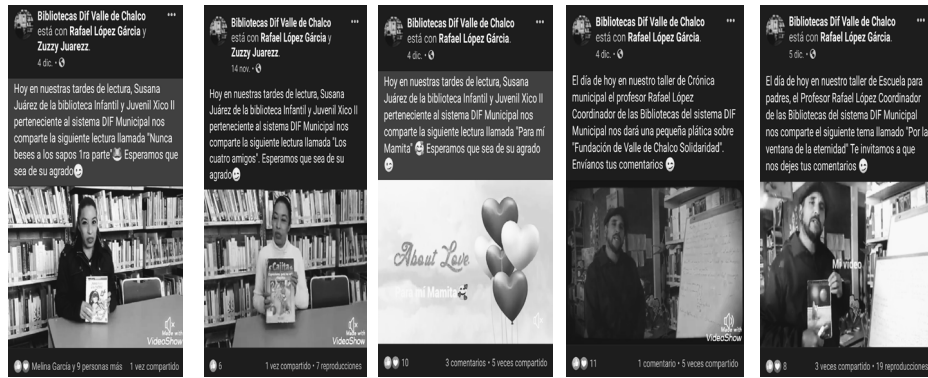


3. PORCENTAJE DE EVENTOS CULTURALES Y ARTISTICOS REALIZADOS

A.P: 77

A.A: 55

4to Trimestre

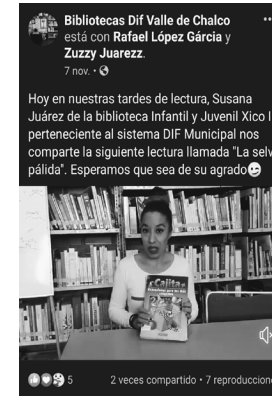


4. PORCENTAJE DE VIDA CULTURAL EN DIAS NATURALES

A.P: 6

A.A: 6

4to Trimestre







6. PORCENTAJE DE ACTIVIDADES Y EVENTOS CULTURALES Y ARTISTICOS PUBLICADOS

A.P: 34

A.A: 34

4to Trimestre



7. PORCENTAJE DE APROVECHAMIENTO DE ESPACIOS CON EXPRESIONES ARTÍSTICAS Y CULTURALES

A.P: 2

A.A: 2

4to Trimestre



8. PORCENTAJE DE EXPRESIONES ARTISTICAS Y CULTURALES REALIZADAS

A.P: 34

A.A: 55

4to Trimestre

