



**Cuenta Pública 2022**  
**ESTADO DE ACTIVIDADES COMPARATIVO**  
(Cifras en Pesos)

SISTEMA DESCENTRALIZADO MUNICIPAL DIF DE VALLE DE CHALCO 3122


DEL 1 DE ENERO AL 31 DE DICIEMBRE DE 2022

Cuenta (3)	Concepto (4)	2022 (5)	2021 (5)	Variación (6)	
		Importe	Importe	Importe	%
4000	INGRESOS Y OTROS BENEFICIOS				
4100	INGRESOS DE GESTIÓN	2,330,767.43	2,057,238.35	273,529.08	11.74
4110	Impuestos	0.00	0.00	0.00	0.00
4120	Cuotas y Aportaciones de Seguridad Social	0.00	0.00	0.00	0.00
4130	Contribuciones de Mejoras	0.00	0.00	0.00	0.00
4140	Derechos	0.00	0.00	0.00	0.00
4150	Productos	0.00	0.00	0.00	0.00
4160	Aprovechamientos	0.00	0.00	0.00	0.00
4170	Ingresos por Venta de Bienes y Prestación de Servicios Participaciones, Aportaciones, Convenios, Incentivos Derivados de la Colaboración Fiscal, Fondos Distintos de Aportaciones, Transferencias, Asignaciones, Subsidios y Subvenciones, y Pensiones y Jubilaciones	2,330,767.43	2,057,238.35	273,529.08	11.74
4200	Participaciones, Aportaciones, Convenios, Incentivos Derivados de la Colaboración Fiscal y Fondos Distintos de Aportaciones	27,601,111.60	25,589,234.08	2,011,877.52	7.29
4210	Participaciones, Aportaciones, Convenios, Incentivos Derivados de la Colaboración Fiscal y Fondos Distintos de Aportaciones	0.00	0.00	0.00	0.00
4220	Transferencias, Asignaciones, Subsidios y Subvenciones, y Pensiones y Jubilaciones	27,601,111.60	25,589,234.08	2,011,877.52	7.29
4300	OTROS INGRESOS Y BENEFICIOS	2,480.55	0.00	2,480.55	100.00
4310	Ingresos Financieros	2,480.55	0.00	2,480.55	100.00
4320	Incremento por Variación de Inventarios	0.00	0.00	0.00	0.00
4330	Disminución del Exceso de Estimaciones por Pérdida o Deterioro u Obsolescencia	0.00	0.00	0.00	0.00
4340	Disminución del Exceso de Provisiones	0.00	0.00	0.00	0.00
4390	Otros Ingresos y Beneficios Varios	0.00	0.00	0.00	0.00
	<b>Total de Ingresos y Otros Beneficios (7)</b>	<b>29,934,359.58</b>	<b>27,646,472.43</b>	<b>2,287,887.15</b>	<b>7.64</b>
5000	GASTOS Y OTRAS PÉRDIDAS				
5100	GASTOS DE FUNCIONAMIENTO	27,056,082.57	28,098,163.47	-1,042,080.90	-3.85
	SERVICIOS PERSONALES	23,546,332.13	23,178,652.50	367,679.63	1.56
	MATERIALES Y SUMINISTROS	1,817,480.60	3,145,293.43	-1,327,812.83	-73.05
	SERVICIOS GENERALES	1,692,269.84	1,774,217.54	-81,947.70	-4.84
5200	TRANSFERENCIAS, ASIGNACIONES, SUBSIDIOS, Y OTRAS AYUDAS	145,611.79	1,689,861.40	-1,544,249.61	-1,060.53
	Transferencias Internas y Asignaciones al Sector Público	0.00	0.00	0.00	0.00
	Transferencias al Resto del Sector público	0.00	0.00	0.00	0.00
	Subsidios y Subvenciones	0.00	0.00	0.00	0.00
	Ayudas Sociales	3,861.79	1,399,736.60	-1,395,874.81	-36,145.80
	Pensiones y Jubilaciones	0.00	0.00	0.00	0.00
	Transferencias a Fideicomisos, Mandatos y Contratos Análogos	0.00	0.00	0.00	0.00
	Transferencias a la Seguridad Social	0.00	0.00	0.00	0.00
	DonaTivos	141,750.00	290,124.80	-148,374.80	-104.67
	Transferencias al Exterior	0.00	0.00	0.00	0.00
5300	PARTICIPACIONES Y APORTACIONES	0.00	0.00	0.00	0.00
	Participaciones	0.00	0.00	0.00	0.00
	Aportaciones	0.00	0.00	0.00	0.00


	Convenios	0.00	0.00	0.00	0.00
5400	INTERESES, COMISIONES Y OTROS GASTOS DE LA DEUDA PÚBLICA	0.00	0.00	0.00	0.00
	Intereses de la Deuda Pública	0.00	0.00	0.00	0.00
	Comisiones de la Deuda Pública	0.00	0.00	0.00	0.00
	Gastos de la Deuda Pública	0.00	0.00	0.00	0.00
	Costo por Coberturas	0.00	0.00	0.00	0.00
	Apoyos Financieros	0.00	0.00	0.00	0.00
	Adeudos de Ejercicios Fiscales Anteriores (ADEFAS)	0.00	0.00	0.00	0.00
5500	OTROS GASTOS Y PERDIDAS EXTRAORDINARIAS	1,292,461.68	890,646.96	401,814.72	31.09
	Estimaciones, Depreciaciones, Deterioros, Obsolescencia y Amortizaciones	1,292,461.68	890,646.96	401,814.72	31.09
	Provisiones	0.00	0.00	0.00	0.00
	Disminución de Inventarios	0.00	0.00	0.00	0.00
	Otros Gastos	0.00	0.00	0.00	0.00
5600	INVERSIÓN PÚBLICA	0.00	0.00	0.00	0.00
	Inversión Pública no Capitalizable	0.00	0.00	0.00	0.00
5700	BIENES MUEBLES E INTANGIBLES	17,400.00	9,813.60	7,586.40	43.60
	Bienes Muebles e Intangibles	17,400.00	9,813.60	7,586.40	43.60
	TOTAL GASTOS Y OTRAS PERDIDAS	28,511,556.04	30,688,485.43	-2,176,929.39	-7.64
	Resultado del Ejercicio (Ahorro/Desahorro)	1,422,803.54	-3,042,013.00	4,464,816.54	313.80

Nota 1 No se Incluyen: Utilidades de Intereses, por regla de presentación se revelan como ingresos financieros

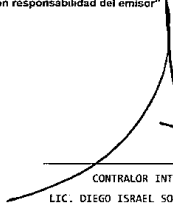
"Bajo protesta de decir verdad declaramos que los Estados Financieros y sus notas, son razonablemente correctos y son responsabilidad del emisor"


  
 DIRECTOR GENERAL EN FUNCIONES DE PRESIDENTA  
 C. ANA MARBELLA GÓMEZ IBARRA



  
 SUBDIRECTOR DE ADMINISTRACIÓN Y TESORERÍA  
 LIC. M. DE LOS ANGELES SOLARES MARTINEZ



  
 CONTRALOR INTERNO  
 LIC. DIEGO ISRAEL SOLARES ROMO



CONTRALORÍA  
 INTERNA  
 VALLE DE CHALCO  
 SOLIDARIDAD  
 CREA 2012