




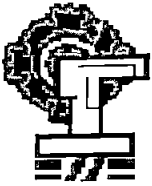
**VALLE DE CHALCO 0122**  
**ESTADO ANALITICO DE INGRESOS DETALLADO - LDF**  
**DEL 1 DE ENERO AL 30 DE SEPTIEMBRE DE 2023**  
**(PESOS)**

CONCEPTO	INGRESO					DIFERENCIA
	ESTIMADO	AMPLIACIONES / (REDUCCIONES)	MODIFICADO	DEVENGADO	RECAUDADO	
<b>Ingresos de Libre Disposición</b>						
A. Impuestos	95,377,041.00	0.00	95,377,041.00	70,482,731.60	70,482,731.60	24,894,309.40
B. Cuotas y Aportaciones de Seguridad Social	0.00	0.00	0.00	0.00	0.00	0.00
C. Contribuciones de Mejoras	0.00	0.00	0.00	22,574,233.00	22,574,233.00	-22,574,233.00
D. Derechos	6,554,269.00	0.00	6,554,269.00	12,177,484.95	12,177,484.95	-5,623,215.95
E. Productos	46,407,619.00	386,105.55	46,793,724.55	750,264.32	750,264.32	46,043,460.23
F. Aprovechamientos	351,152.00	0.00	351,152.00	1,165,171.04	1,165,171.04	-814,019.04
G. Ingresos por Ventas de Bienes y Prestación de Servicios	0.00	0.00	0.00	0.00	0.00	0.00
H. Participaciones (H=h1+h2+h3+h4+h5+h6+h7+h8+h9+h10+h11)	505,935,897.00	49,040,260.22	554,976,157.22	384,079,303.90	384,079,303.90	170,896,853.32
h1) Fondo General de Participaciones	347,299,966.00	0.00	347,299,966.00	237,709,756.21	237,709,756.21	109,590,209.79
h2) Fondo de Fomento Municipal	77,891,361.00	0.00	77,891,361.00	57,836,378.42	57,836,378.42	20,054,982.58
h3) Fondo de Fiscalización y Recaudación	21,588,907.00	0.00	21,588,907.00	21,146,907.38	21,146,907.38	441,999.62
h4) Fondo de Compensación	1,423,140.00	0.00	1,423,140.00	1,109,107.94	1,109,107.94	314,032.06
h5) Fondo de Extracción de Hidrocarburos	0.00	0.00	0.00	0.00	0.00	0.00
h6) Impuesto Especial Sobre Producción y Servicios	5,867,617.00	0.00	5,867,617.00	4,508,335.32	4,508,335.32	1,359,281.68
h7) 0.136% de la Recaudación Federal Participable	0.00	0.00	0.00	0.00	0.00	0.00
h8) 3.17% Sobre Extracción de Petróleo	0.00	0.00	0.00	0.00	0.00	0.00
h9) Gasolinas y Diésel	0.00	0.00	0.00	0.00	0.00	0.00
h10) Fondo del Impuesto Sobre la Renta	51,864,906.00	24,905,495.46	76,770,401.46	37,634,053.87	37,634,053.87	39,136,347.59
h11) Fondo de Estabilización de los Ingresos de las Entidades Federativas	0.00	24,134,764.76	24,134,764.76	24,134,764.76	24,134,764.76	0.00
I. Incentivos Derivados de la Colaboración Fiscal (I=i1+i2+i3+i4+i5)	5,728,600.00	0.00	5,728,600.00	5,045,668.74	5,045,668.74	682,931.26
i1) Tenencia o Uso de Vehículos	2,102.00	0.00	2,102.00	636.32	636.32	1,465.68
i2) Fondo de Compensación ISAN	1,027,376.00	0.00	1,027,376.00	749,211.95	749,211.95	278,164.05
i3) Impuesto Sobre Automóviles Nuevos	4,699,122.00	0.00	4,699,122.00	4,288,458.47	4,288,458.47	410,663.53
i4) Fondo de Compensación de Repecos-Intermedios	0.00	0.00	0.00	0.00	0.00	0.00
i5) Otros Incentivos Económicos	0.00	0.00	0.00	7,362.00	7,362.00	-7,362.00
J. Transferencias y Asignaciones	0.00	0.00	0.00	0.00	0.00	0.00
K. Convenios (K = k1)	0.00	0.00	0.00	0.00	0.00	0.00
k1) Otros Convenios y Subsidios	0.00	0.00	0.00	0.00	0.00	0.00
L. Otros Ingresos de Libre Disposición (L = I1 + I2)	21,263,084.00	36,748,497.80	58,011,581.80	31,696,566.23	31,696,566.23	26,315,015.57
I1) Participaciones en Ingresos Locales	21,263,084.00	11,544,956.61	32,808,040.61	31,696,566.23	31,696,566.23	1,111,474.38
I2) Otros Ingresos de Libre Disposición	0.00	25,203,541.19	25,203,541.19	0.00	0.00	25,203,541.19
<b>I. Total de Ingresos de Libre Disposición (I=A+B+C+D+E+F+G+H+I+J+K+L)</b>	<b>681,617,662.00</b>	<b>86,174,863.57</b>	<b>767,792,525.57</b>	<b>527,971,423.78</b>	<b>527,971,423.78</b>	<b>239,821,101.79</b>
<b>Ingresos Excedentes de Ingresos de Libre Disposición</b>						



**VALLE DE CHALCO 0122**  
**ESTADO ANALITICO DE INGRESOS DETALLADO - LDF**  
**DEL 1 DE ENERO AL 30 DE SEPTIEMBRE DE 2023**  
**(PESOS)**


CONCEPTO	INGRESO					DIFERENCIA
	ESTIMADO	AMPLIACIONES / (REDUCCIONES)	MODIFICADO	DEVENGADO	RECAUDADO	
<b>Transferencias Federales Etiquetadas</b>						
<b>A. Aportaciones (A=a1+a2+a3+a4+a5+a6+a7+a8)</b>	<b>571,038,461.00</b>	<b>0.00</b>	<b>571,038,461.00</b>	<b>461,634,862.00</b>	<b>461,634,862.00</b>	<b>109,403,599.00</b>
a1) Fondo de Aportaciones para la Nómina Educativa y Gasto Operativo	0.00	0.00	0.00	0.00	0.00	0.00
a2) Fondo de Aportaciones para los Servicios de Salud	0.00	0.00	0.00	0.00	0.00	0.00
a3) Fondo de Aportaciones para la Infraestructura Social	221,058,046.00	0.00	221,058,046.00	198,952,245.00	198,952,245.00	22,105,801.00
a4) Fondo de Aportaciones para el Fortalecimiento de los Municipios y de las Demarcaciones Territoriales del Distrito Federal	349,191,192.00	0.00	349,191,192.00	261,893,394.00	261,893,394.00	87,297,798.00
a5) Fondo de Aportaciones Múltiples	0.00	0.00	0.00	0.00	0.00	0.00
a6) Fondo de Aportaciones para la Educación Tecnológica y de Adultos	0.00	0.00	0.00	0.00	0.00	0.00
a7) Fondo de Aportaciones para la Seguridad Pública de los Estados y del Distrito Federal	789,223.00	0.00	789,223.00	789,223.00	789,223.00	0.00
a8) Fondo de Aportaciones para el Fortalecimiento de las Entidades Federativas	0.00	0.00	0.00	0.00	0.00	0.00
<b>B. Convenios (B=b1+b2+b3+b4)</b>	<b>0.00</b>	<b>0.00</b>	<b>0.00</b>	<b>0.00</b>	<b>0.00</b>	<b>0.00</b>
b1) Convenios de Protección Social en Salud	0.00	0.00	0.00	0.00	0.00	0.00
b2) Convenios de Descentralización	0.00	0.00	0.00	0.00	0.00	0.00
b3) Convenios de Reasignación	0.00	0.00	0.00	0.00	0.00	0.00
b4) Otros Convenios y Subsidios	0.00	0.00	0.00	0.00	0.00	0.00
<b>C. Fondos Distintos de Aportaciones (C=c1+c2)</b>	<b>0.00</b>	<b>0.00</b>	<b>0.00</b>	<b>0.00</b>	<b>0.00</b>	<b>0.00</b>
c1) Fondo para Entidades Federativas y Municipios Productores de Hidrocarburos	0.00	0.00	0.00	0.00	0.00	0.00
c2) Fondo Minero	0.00	0.00	0.00	0.00	0.00	0.00
<b>D. Transferencias, Asignaciones, Subsidios y Subvenciones, y Pensiones y Jubilaciones</b>	<b>0.00</b>	<b>0.00</b>	<b>0.00</b>	<b>0.00</b>	<b>0.00</b>	<b>0.00</b>
<b>E. Otras Transferencias Federales Etiquetadas</b>	<b>0.00</b>	<b>4,642,262.52</b>	<b>4,642,262.52</b>	<b>0.00</b>	<b>0.00</b>	<b>4,642,262.52</b>
<b>II. Total de Transferencias Federales Etiquetadas (II = A+B+C+D+E)</b>	<b>571,038,461.00</b>	<b>4,642,262.52</b>	<b>575,680,723.52</b>	<b>461,634,862.00</b>	<b>461,634,862.00</b>	<b>114,045,861.52</b>
<b>III. Ingresos Derivados de Financiamientos (III = A)</b>	<b>49,000,000.00</b>	<b>40,600,000.00</b>	<b>89,600,000.00</b>	<b>89,600,000.00</b>	<b>89,600,000.00</b>	<b>0.00</b>
A. Ingresos Derivados de Financiamientos	49,000,000.00	40,600,000.00	89,600,000.00	89,600,000.00	89,600,000.00	0.00
<b>IV. Total de Ingresos (IV = I + II + III)</b>	<b>1,301,656,123.00</b>	<b>131,417,126.09</b>	<b>1,433,073,249.09</b>	<b>1,079,206,285.78</b>	<b>1,079,206,285.78</b>	<b>353,866,963.31</b>
<b>Datos Informativos</b>						
1. Ingresos Derivados de Financiamientos con Fuente de Pago de Ingresos de Libre Disposición	49,000,000.00	40,600,000.00	89,600,000.00	89,600,000.00	89,600,000.00	0.00
2. Ingresos Derivados de Financiamientos con Fuente de Pago de Transferencias Federales Etiquetadas	0.00	0.00	0.00	0.00	0.00	0.00
3. Ingresos Derivados de Financiamientos (3 = 1 + 2)	49,000,000.00	40,600,000.00	89,600,000.00	89,600,000.00	89,600,000.00	0.00



VALLE DE CHALCO 0122  
ESTADO ANALITICO DE INGRESOS DETALLADO - LDF  
DEL 1 DE ENERO AL 30 DE SEPTIEMBRE DE 2023  
(PESOS)

CONCEPTO	INGRESO					DIFERENCIA
	ESTIMADO	AMPLIACIONES / (REDUCCIONES)	MODIFICADO	DEVENGADO	RECAUDADO	

  
PRESIDENTE MUNICIPAL  
PRESIDENCIA MUNICIPAL  
VALLE DE CHALCO  
SOLIDARIDAD  
LIC. ARMANDO GARCÍA MÉNDEZ  
C.I. 2272024

  
TESORERO MUNICIPAL  
TESORERÍA MUNICIPAL  
VALLE DE CHALCO  
SOLIDARIDAD  
C.P. JUAN JAVIER GARCÍA MARTÍNEZ  
FECHA DE ELABORACIÓN: 21/10/2023  
Sigamos trabajando al servicio