



[PbRM 08b) FICHAS TÉCNICAS DE SEGUIMIENTO DE INDICADORES 2023 DE GESTIÓN O ESTRATÉGICOS



PILAR / EJE TRANSVERSAL:
 TEMA DE DESARROLLO:
 PROGRAMA PRESUPUESTARIO:
 PROYECTO:

Pilar 4: Seguridad
 Derechos Humanos
 01020401 Derechos humanos
 0102040102 Protección y defensa de los derechos humanos

OBJETIVO DEL PROGRAMA PRESUPUESTARIO:

Inglaba los proyectos orientados a proteger, defender y garantizar los derechos humanos de todas las personas que se encuentren en cada territorio municipal, sin discriminación por condición alguna y fomentar la cultura de los derechos humanos para promover el respeto y la tolerancia entre los individuos en todos los ámbitos de la interacción social apoyando a las organizaciones sociales que impulsan estas actividades.

DEPENDENCIA GENERAL:
 DEPENDENCIA AUXILIAR:

A02 Derechos Humanos
 102 Derechos Humanos

NOMBRE DEL INDICADOR:

Tasa de variación de quejas atendidas por violación a los derechos humanos.

FÓRMULA DEL CÁLCULO:

(Atención a quejas por violación a los derechos humanos presentadas en el año actual / Atención a quejas por violación a los derechos humanos presentadas en el año anterior) * 100

INTERPRETACIÓN:

Muestra la Tasa de variación de quejas atendidas por violación a los derechos humanos.

DIMENSIÓN QUE ATIENDE

Eficiencia

FRECUENCIA DE MEDICIÓN:

Anual

DESCRIPCIÓN DEL FACTOR DE COMPARACIÓN:

Quejas a nivel municipal.

TIPO DE INDICADOR:

Estratégico

AMBITO GEOGRAFICO
 COBERTURA
 LINEA BASE

Municipal
 Todo el municipio
 Ejercicio fiscal 2022

COMPORTAMIENTO DE LAS VARIABLES DURANTE EL CUARTO TRIMESTRE

VARIABLE	UNIDAD DE MEDIDA	OPERACIÓN	META ANUAL	AVANCE TRIMESTRAL				AVANCE ACUMULADO			
				PROG.	%	ALCAN.	%	PROG.	%	ALCAN.	%
Atención a quejas por violación a los derechos humanos presentadas en el año actual	Queja	Sumable	20.00	20	100.00%	20	100.00%	20	100.00%	20	100.00%
Atención a quejas por violación a los derechos humanos presentadas en el año anterior	Queja	Sumable	20.00	20	0.00%	20	100.00%	20	100.00%	20	100.00%

COMPORTAMIENTO DEL INDICADOR

DESCRIPCIÓN DE LA META ANUAL

META ANUAL	CUARTO TRIMESTRE							
	AVANCE TRIMESTRAL				AVANCE ACUMULADO			
	PROG.	ALC.	EF%	SEMAFORO	PROG.	ALC.	EF%	SEMAFORO
100.00	100.00	100.00	100.00	VERDE	100.00	100.00	100.00	VERDE

DESCRIPCIÓN DE RESULTADOS Y JUSTIFICACIÓN EN CASO DE VARIACIÓN SUPERIOR A +- 10 POR CIENTO RESPECTO A LO PROGRAMADO

Derivado de la inseguridad que se vive en este municipio las personas vulneradas en sus derechos humanos levantan sus quejas ante la COOHEM.

EVALUACIÓN DEL INDICADOR

No se cumplió la meta programada

ELABORÓ

 C. Estela Pérez Pacheco
 Enlace Administrativo



AUTORIZÓ

 Lic. Ricardo Soto Cabrera
 Defensor de los derechos humanos



(PbRM 08b) FICHAS TÉCNICAS DE SEGUIMIENTO DE INDICADORES 2023 DE GESTIÓN O ESTRATÉGICOS



PILAR / EJE TRANSVERSAL:
TEMA DE DESARROLLO:
PROGRAMA PRESUPUESTARIO:
PROYECTO:

Pilar 4: Seguridad
Derechos Humanos
D1020401 Derechos humanos
D10204010102 Protección y defensa de los derechos humanos

OBJETIVO DEL PROGRAMA PRESUPUESTARIO:

Engloba los proyectos orientados a proteger, defender y garantizar los derechos humanos de todas las personas que se encuentren en cada territorio municipal, sin discriminación por condición alguna y fomentar la cultura de los derechos humanos para promover el respeto y la tolerancia entre los individuos en todos los ámbitos de la interrelación social apoyando a las organizaciones sociales que impulsan estas actividades.

DEPENDENCIA GENERAL:
DEPENDENCIA AUXILIAR:

A02 Derechos Humanos
102 Derechos Humanos

NOMBRE DEL INDICADOR:

Tasa de variación en el número de personas atendidas por violación a sus derechos humanos.

FÓRMULA DEL CÁLCULO:

$(\text{Número de personas atendidas por violación a sus derechos humanos en el año actual} / \text{Número de personas atendidas por violación a sus derechos humanos en el año anterior}) * 100$

INTERPRETACIÓN:

Muestra la tasa de variación en el número de personas atendidas por violación a sus derechos humanos.

DIMENSIÓN QUE ATIENDE:

Eficiencia

FRECUENCIA DE MEDICIÓN:

Anual

DESCRIPCIÓN DEL FACTOR DE COMPARACIÓN:

Personas atendidas por violación a nivel municipal

TIPO DE INDICADOR:

Estratégico

AMBITO GEOGRAFICO:

Municipal

COBERTURA:

Todo el municipio

LINEA BASE:

Ejercicio fiscal 2022

ESTRUCTURA DEL INDICADOR

COMPORTAMIENTO DE LAS VARIABLES DURANTE EL CUARTO TRIMESTRE

propósito

VARIABLE	UNIDAD DE MEDIDA	OPERACIÓN	META ANUAL	AVANCE TRIMESTRAL				AVANCE ACUMULADO			
				PROG.	%	ALCAN.	%	PROG.	%	ALCAN.	%
Número de personas atendidas por violación a sus derechos humanos en el año actual	Personas	Sumable	200	200	100.00%	200	100.00%	200	100.00%	200	100.00%
Número de personas atendidas por violación a sus derechos humanos en el año anterior	Personas	No Sumable	240	240	100.00%	240	100.00%	240	100.00%	240	100.00%

COMPORTAMIENTO DEL INDICADOR

DESCRIPCIÓN DE LA META ANUAL

META ANUAL	CUARTO TRIMESTRE							
	AVANCE TRIMESTRAL				AVANCE ACUMULADO			
	PROG.	ALC.	EPS	SEMAFORO	PROG.	ALC.	EPS	SEMAFORO
83.33	83.33	83.33	100.00	VERDE	83.33	83.33	100.00	VERDE

DESCRIPCIÓN DE RESULTADOS Y JUSTIFICACIÓN EN CASO DE VARIACIÓN SUPERIOR A +10 POR CIENTO RESPECTO A LO PROGRAMADO

EVALUACIÓN DEL INDICADOR

SE CUMPLIO LA META PROGRAMADA

ELABORÓ

C. Estela Perez Pacheco
Enlace Administrativo

AUTORIZO

Lic. Ricardo Soto Cabrera
Defensor de los derechos humanos





[PbRM 08b) FICHAS TÉCNICAS DE SEGUIMIENTO DE INDICADORES 2023 DE GESTIÓN O ESTRATÉGICOS



PLAN / EJE TRANSVERSAL:
TEMA DE DESARROLLO:
PROGRAMA PRESUPUESTARIO:
PROYECTO:

Pilar 4: Seguridad
Derechos Humanos
01020401 Derechos humanos
010204010102 Protección y defensa de los derechos humanos

OBJETIVO DEL PROGRAMA PRESUPUESTARIO:

Engloba los proyectos orientados a proteger, defender y garantizar los derechos humanos de todas las personas que se encuentren en cada territorio municipal, sin discriminación por condición alguna y fomentar la cultura de los derechos humanos para promover el respeto y la tolerancia entre los individuos en todos los ámbitos de la interrelación social apoyando a las organizaciones sociales que impulsan estas actividades.

DEPENDENCIA GENERAL:
DEPENDENCIA AUXILIAR:

A02 Derechos Humanos
100 Derechos Humanos

ESTRUCTURA DEL INDICADOR

NOMBRE DEL INDICADOR:
FÓRMULA DEL CÁLCULO:
INTERPRETACIÓN:
DIMENSIÓN QUE ATIENDE

Porcentaje de capacitaciones en materia de derechos humanos
[Capacitaciones en materia de derechos humanos proporcionadas/Capacitaciones en materia de derechos humanos programadas]*100
Muestra el porcentaje de capacitaciones en materia de derechos humanos
Eficiencia
Capacitaciones en materia de derechos humanos a nivel municipal

FRECUENCIA DE MEDICIÓN: Trimestral
TIPO DE INDICADOR: Gestión

DESCRIPCIÓN DEL FACTOR DE COMPARACIÓN

Municipal
Todo el municipio
Ejercicio fiscal 2022

AMBITO GEOGRAFICO
COBERTURA
LINEA BASE

COMPORTAMIENTO DE LAS VARIABLES DURANTE EL CUARTO TRIMESTRE

VARIABLE	UNIDAD DE MEDIDA	OPERACION	META ANUAL	AVANCE TRIMESTRAL				AVANCE ACUMULADO			
				PROG.	%	ALCAN.	%	PROG.	%	ALCAN.	%
Capacitaciones en materia de derechos humanos proporcionadas	Capacitación	Sumable	72	18	25.00%	26	144.44%	18	25.00%	26	144.44%
Capacitaciones en materia de derechos humanos programadas	Capacitación	Sumable	72	18	25.00%	26	144.44%	18	25.00%	26	144.44%

COMPORTAMIENTO DEL INDICADOR

DESCRIPCIÓN DE LA META ANUAL:

META ANUAL	CUARTO TRIMESTRE							
	AVANCE TRIMESTRAL				AVANCE ACUMULADO			
	PROG.	ALC.	EF%	SEMAFORO	PROG.	ALC.	EF%	SEMAFORO
100.00	100.00	100.00	100.00	VERDE	100.00	100.00	100.00	VERDE

DESCRIPCIÓN DE RESULTADOS Y JUSTIFICACIÓN EN CASO DE VARIACIÓN SUPERIOR A +- 10 POR CIENTO RESPECTO A LO PROGRAMADO

Derivado a la inseguridad y el aumento de violencia que se ha generado dentro de la institución educativa de diferentes niveles, ha aumentado la demanda de pláticas en tema de Derechos Humanos dirigidas a la comunidad escolar.

EVALUACIÓN DEL INDICADOR

Se supero la meta programada

ELABORÓ

C. Estela Perez Pacheco
Enlace Administrativo

AUTORIZÓ

Antonio Soto Cabrera
Defensor de los derechos humanos





(PDRM 08b) FICHAS TÉCNICAS DE SEGUIMIENTO DE INDICADORES 2023 DE GESTIÓN O ESTRATÉGICOS



PILAR / EJE TRANSVERSAL: Pilar 4: Seguridad
TEMA DE DESARROLLO: Derechos Humanos
PROGRAMA PRESUPUESTARIO: 01020401 Derechos humanos
PROYECTO: 010204030102 Protección y defensa de los derechos humanos
OBJETIVO DEL PROGRAMA PRESUPUESTARIO: Ejecutar los proyectos orientados a proteger, defender y garantizar los derechos humanos de todas las personas que se encuentren en cada territorio municipal, sin discriminación por condición alguna y fomentar la cultura de los derechos humanos para promover el respeto y la tolerancia entre los individuos en todos los ámbitos de la interrelación social apoyando a las organizaciones sociales que impulsan estas actividades.
DEPENDENCIA GENERAL: A02 Derechos Humanos
DEPENDENCIA ALIADA: 102 Derechos Humanos
NOMBRE DEL INDICADOR: ESTRUCTURA DEL INDICADOR
 Porcentaje de asesorías jurídicas otorgadas.
FÓRMULA DEL CÁLCULO: (Número de asesorías otorgadas/Número de asesorías registradas) *100
INTERPRETACIÓN: Muestra el porcentaje de asesorías jurídicas otorgadas.
DIMENSIÓN QUE ATIENDE: Eficiencia
DESCRIPCIÓN DEL FACTOR DE COMPARACIÓN: Asesorías jurídicas otorgadas a nivel municipal.
AMBITO GEOGRAFICO: Municipal
COBERTURA: Todo el municipio
LINEA BASE: Ejercicio fiscal 2022
FRECUENCIA DE MEDICIÓN: Trimestral
TIPO DE INDICADOR: Gestión

COMPORTAMIENTO DE LAS VARIABLES DURANTE EL CUARTO TRIMESTRE

VARIABLE	UNIDAD DE MEDIDA	OPERACIÓN	META ANUAL	AVANCE TRIMESTRAL				AVANCE ACUMULADO			
				PROG.	%	ALCAN.	%	PROG.	%	ALCAN.	%
Número de asesorías otorgadas	Asesoría	Sumable	200	50	25.00%	50	100.00%	50	25.00%	50	100.00%
Número de asesorías registradas	Asesoría	Sumable	200	50	25.00%	50	100.00%	50	25.00%	50	100.00%

COMPORTAMIENTO DEL INDICADOR

DESCRIPCIÓN DE LA META ANUAL

META ANUAL	CUARTO TRIMESTRE							
	AVANCE TRIMESTRAL				AVANCE ACUMULADO			
	PROG.	ALC.	EF%	SEMAFORO	PROG.	ALC.	EF%	SEMAFORO
100.00	100.00	100.00	100.00	VERDE	100.00	100.00	100.00	VERDE

DESCRIPCIÓN DE RESULTADOS Y JUSTIFICACIÓN EN CASO DE VARIACIÓN SUPERIOR A +/- 10 POR CIENTO RESPECTO A LO PROGRAMADO

EVALUACIÓN DEL INDICADOR

Se cumplió la meta programada

ELABORÓ

C. Estela Pérez Pacheco
Enlace Administrativo

AUTORIZÓ

Lic. Ricardo Soto Calles
Defensor de los derechos humanos





(PBRM 09b) FICHAS TÉCNICAS DE SEGUIMIENTO DE INDICADORES 2023 DE GESTIÓN O ESTRATÉGICOS



PILAR / EJE TRANSVERSAL: Pilar 4: Seguridad
TEMA DE DESARROLLO: Derechos Humanos
PROGRAMA PRESUPUESTARIO: 01020401 Derechos humanos
PROYECTO: 010204010102 Protección y defensa de los derechos humanos
OBJETIVO DEL PROGRAMA PRESUPUESTARIO: Engloba los proyectos orientados a proteger, defender y garantizar los derechos humanos de todas las personas que se encuentren en cada territorio municipal, en discriminación por condición alguna y fomentar la cultura de los derechos humanos para promover el respeto y la tolerancia entre los individuos en todos los ámbitos de la interacción social apoyando a las organizaciones sociales que impulsan estas actividades.
DEPENDENCIA GENERAL: A02 Derechos Humanos
DEPENDENCIA AUXILIAR: 102 Derechos Humanos
NOMBRE DEL INDICADOR: ESTRUCTURA DEL INDICADOR
 Porcentaje de seguimiento a casos de presuntas violaciones a los derechos humanos.
FÓRMULA DEL CÁLCULO: (Casos de presuntas violaciones a los derechos humanos concluidos/Casos de presuntas violaciones a los derechos humanos recibidos)*100
INTERPRETACIÓN: Muestra el porcentaje de seguimiento a casos de presuntas violaciones a los derechos humanos.
DIMENSIÓN QUE ATIENDE: Eficiencia **FRECUENCIA DE MEDICIÓN:** Trimestral
DESCRIPCIÓN DEL FACTOR DE COMPARACIÓN: Seguimiento a casos de presuntas violaciones a los derechos **TIPO DE INDICADOR:** Gestión
 firmados a nivel municipal.
AMBITO GEOGRAFICO: Municipal
COBERTURA: Todo el municipio
LINEA BASE: Ejercicio fiscal 2023

COMPORTAMIENTO DE LAS VARIABLES DURANTE EL CUARTO TRIMESTRE

VARIABLE	UNIDAD DE MEDIDA	OPERACIÓN	META ANUAL	AVANCE TRIMESTRAL				AVANCE ACUMULADO			
				PROG.	%	ALCAN.	%	PROG.	%	ALCAN.	%
Casos de presuntas violaciones a los derechos humanos concluidos	Queja	Sumable	20	5	25.00%	7	140.00%	5	25.00%	7	140.00%
Casos de presuntas violaciones a los derechos humanos recibidos	Queja	Sumable	20	5	25.00%	7	140.00%	5	25.00%	7	140.00%

COMPORTAMIENTO DEL INDICADOR

DESCRIPCIÓN DE LA META ANUAL:

META ANUAL	CUARTO TRIMESTRE				AVANCE ACUMULADO			
	PROG.	ALC.	EF%	SEMAFORO	PROG.	ALC.	EF%	SEMAFORO
100.00	5.00	1.00	20.00	ROJO	5.00	1.00	20.00	ROJO

DESCRIPCIÓN DE RESULTADOS Y JUSTIFICACIÓN EN CASO DE VARIACIÓN SUPERIOR A +/- 10 POR CIENTO RESPECTO A LO PROGRAMADO

Derivado de la inseguridad que se vive en este municipio las personas vulneradas en sus derechos humanos levantan sus quejas ante la COOHEM.

EVALUACIÓN DEL INDICADOR

Se supero la meta programada

ELABORÓ

C. Estela Perez Pacheco
Enlace Administrativo

AUTORIZO

Lic. Erickson Soto Cabrera
Defensor de los derechos humanos





(PbRM 08b) FICHAS TÉCNICAS DE SEGUIMIENTO DE INDICADORES 2023 DE GESTIÓN O ESTRATÉGICOS



PILAR / EJE TRANSVERSAL: Pilar 4: Seguridad
TEMA DE DESARROLLO: Derechos Humanos
PROGRAMA PRESUPUESTARIO: 01020401 Derechos humanos
PROYECTO: 010204010102 Protección y defensa de los derechos humanos
OBJETIVO DEL PROGRAMA PRESUPUESTARIO: Engloba los proyectos orientados a proteger, defender y garantizar los derechos humanos de todas las personas que se encuentren en cada territorio municipal, sin discriminación por condición alguna y fomentar la cultura de los derechos humanos para promover el respeto y la tolerancia entre los individuos en todos los ámbitos de la interrelación social apoyando a las organizaciones sociales que impulsan estas actividades.

DEPENDENCIA GENERAL: A02 Derechos Humanos
DEPENDENCIA AJUNTAR: 103 Derechos Humanos
ESTRUCTURA DEL INDICADOR: Porcentaje de personas asistentes a las capacitaciones
NOMBRE DEL INDICADOR: (Número de personas asistentes a las capacitaciones/Población municipal)*100
FÓRMULA DEL CÁLCULO: Muestra el porcentaje de personas asistentes a las capacitaciones
INTERPRETACIÓN: Eficiencia
DIMENSIÓN QUE ATIENDE: Personas asistentes a las capacitaciones a nivel municipal.
DESCRIPCIÓN DEL FACTOR DE COMPARACIÓN: Municipal
AMBITO GEOGRAFICO: Todo el municipio
COBERTURA: Ejercicio fiscal 2023
LÍNEA BASE: Trimestral Gestión

COMPORTAMIENTO DE LAS VARIABLES DURANTE EL CUARTO TRIMESTRE

VARIABLE	UNIDAD DE MEDIDA	OPERACIÓN	META ANUAL	AVANCE TRIMESTRAL				AVANCE ACUMULADO			
				PROG.	%	ALCAN.	%	PROG.	%	ALCAN.	%
Número de personas asistentes a las capacitaciones	Personas	Sumable	1000	250	25.00%	1,086	434.40%	250	25.00%	1,086	434.40%
Poblacion Municipal	Personas	Constante	391731	391731	100.00%	391,731	100.00%	391,731	100.00%	391,731	100.00%

COMPORTAMIENTO DEL INDICADOR

DESCRIPCIÓN DE LA META ANUAL:

META ANUAL	CUARTO TRIMESTRE							
	AVANCE TRIMESTRAL				AVANCE ACUMULADO			
	PROG.	ALC.	EP%	SEMÁFORO	PROG.	ALC.	EP%	SEMÁFORO
0.26	250.00	428.00	171.60	ACER RECONDUCCIÓN	250.00	428.00	171.60	ACER RECONDUCCIÓN

DESCRIPCIÓN DE RESULTADOS Y JUSTIFICACIÓN EN CASO DE VARIACIÓN SUPERIOR A +/- 10 POR CIENTO RESPECTO A LO PROGRAMADO

Derivado a la inseguridad y al aumento de violencia que se ha generado dentro de la institución educativa de diferentes niveles, ha aumentado la demanda de pláticas en tema de Derechos Humanos dirigidas a la comunidad escolar.

EVALUACIÓN DEL INDICADOR

Se supero la meta programada

ELABORÓ

C. Ysela Perez Pacheco
Enlace Administrativo

AUTORIZA

Lic. Ricardo Soto Cabrera
Defensor de los derechos Humanos





(PbRM 08b) FICHAS TÉCNICAS DE SEGUIMIENTO DE INDICADORES 2023 DE GESTIÓN O ESTRATÉGICOS



PILAR / EJE TRANSVERSAL: Pilar 4: Seguridad
TEMA DE DESARROLLO: Derechos Humanos
PROGRAMA PRESUPUESTARIO: 01020401 Derechos humanos
PROYECTO: 010204010102 Protección y defensa de los derechos humanos
OBJETIVO DEL PROGRAMA PRESUPUESTARIO: Engloba los proyectos orientados a proteger, defender y garantizar los derechos humanos de todas las personas que se encuentren en cada territorio municipal, sin discriminación por condición alguna y fomentar la cultura de los derechos humanos para promover el respeto y la tolerancia entre los individuos en todos los ámbitos de la interrelación social apoyando a las organizaciones sociales que impulsan estas actividades.
DEPENDENCIA GENERAL: A02 Derechos Humanos
DEPENDENCIA AUXILIAR: 102 Derechos Humanos
ESTRUCTURA DEL INDICADOR: Porcentaje de servidores públicos Municipales capacitados.
NOMBRE DEL INDICADOR: [Servidores públicos municipales capacitados en materia de Derechos humanos / Total de Servidores públicos municipales] *100
FÓRMULA DEL CÁLCULO: Muestra el porcentaje de servidores públicos Municipales capacitados.
INTERPRETACIÓN: Eficiencia
DIMENSIÓN QUE ATIENDE: SERVIDORES PÚBLICOS MUNICIPALES CAPACITADOS A NIVEL MUNICIPAL. FRECUENCIA DE MEDICIÓN: Trimestral
DESCRIPCIÓN DEL FACTOR DE COMPARACIÓN: Municipal. TIPO DE INDICADOR: Gestión
ÁMBITO GEOGRÁFICO: Todo el municipio
COBERTURA: Ejercicio fiscal 2023
LÍNEA BASE:

COMPORTAMIENTO DE LAS VARIABLES DURANTE EL CUARTO TRIMESTRE

4.1.2

VARIABLE	UNIDAD DE MEDIDA	OPERACIÓN	META ANUAL	AVANCE TRIMESTRAL				AVANCE ACUMULADO			
				PROG.	%	ALCAN.	%	PROG.	%	ALCAN.	%
Servidores públicos municipales capacitados en materia de Derechos humanos	Personas	Sumable	120	30	25.00%	30	100.00%	30	25.00%	30	100.00%
Total de Servidores públicos municipales	Personas	Sumable	2900	750	25.86%	750	100.00%	750	25.86%	750	100.00%

COMPORTAMIENTO DEL INDICADOR

DESCRIPCIÓN DE LA META ANUAL

META ANUAL	CUARTO TRIMESTRE							
	AVANCE TRIMESTRAL				AVANCE ACUMULADO			
	PROG.	ALC.	EPR	SEMAFORO	PROG.	ALC.	EPR	SEMAFORO
4.14	30.00	30.00	100.00	VERDE	30.00	30.00	100.00	VERDE

DESCRIPCIÓN DE RESULTADOS Y JUSTIFICACIÓN EN CASO DE VARIACIÓN SUPERIOR A + 10 POR CIENTO RESPECTO A LO PROGRAMADO

EVALUACIÓN DEL INDICADOR

Se cumplió la meta programada

ELABORÓ

C. Estela Pérez Pacheco
Enlace Administrativo

AUTORIZO

Dr. Ricardo Soto Caldera
Defensor de los derechos humanos





(PbRM 08b) FICHAS TÉCNICAS DE SEGUIMIENTO DE INDICADORES 2023 DE GESTIÓN O ESTRATÉGICOS



PILAR / EJE TRANSVERSAL:
TEMA DE DESARROLLO:
PROGRAMA PRESUPUESTARIO:
PROYECTO:

Pilar 4: Seguridad
Derechos Humanos
03020403 Derechos Humanos
030204030302 Protección y defensa de los derechos humanos

OBJETIVO DEL PROGRAMA PRESUPUESTARIO:

Engloba los proyectos orientados a proteger, defender y garantizar los derechos humanos de todas las personas que se encuentren en cada territorio municipal, sin discriminación por condición alguna y fomentar la cultura de los derechos humanos para promover el respeto y la tolerancia entre los individuos en todos los ámbitos de la interrelación social apoyando a las organizaciones sociales que impulsan estas actividades.

DEPENDENCIA GENERAL:
DEPENDENCIA ADMINISTRATIVA:

A02 Derechos Humanos
302 Derechos Humanos

NOMBRE DEL INDICADOR:

ESTRUCTURA DEL INDICADOR
Porcentaje de campañas de sensibilización e información realizadas

FÓRMULA DEL CÁLCULO:

(Campañas de sensibilización e información realizadas/Campañas de sensibilización e información programadas) * 100

INTERPRETACIÓN:

Muestra el porcentaje de campañas de sensibilización e información realizadas.

DIMENSIÓN QUE ATIENDE

Eficiencia

FRECUENCIA DE MEDICIÓN:

Trimestral

DESCRIPCIÓN DEL FACTOR DE COMPARACIÓN:

Campañas de sensibilización e información realizadas a nivel

TIPO DE INDICADOR:

Gestión

ÁMBITO GEOGRÁFICO

Municipal

COBERTURA

Todo el municipio

LÍNEA BASE

Ejercicio fiscal 2022

COMPORTAMIENTO DE LAS VARIABLES DURANTE EL CUARTO TRIMESTRE

4.1.5

VARIABLE	UNIDAD DE MEDIDA	OPERACIÓN	META ANUAL	AVANCE TRIMESTRAL				AVANCE ACUMULADO			
				PROG.	%	ALCAN.	%	PROG.	%	ALCAN.	%
Campañas de sensibilización e información realizadas	Campañas	Sumable	27	6	22.22%	6	100.00%	6	22.22%	6	100.00%
Campañas de sensibilización e información programadas	Campañas	Sumable	27	6	22.22%	6	100.00%	6	22.22%	6	100.00%

COMPORTAMIENTO DEL INDICADOR

META ANUAL	CUARTO TRIMESTRE							
	AVANCE TRIMESTRAL				AVANCE ACUMULADO			
	PROG.	ALC.	EF%	SEMAFORO	PROG.	ALC.	EF%	SEMAFORO
100.00	100.00	100.00	100.00	VERDE	1.00	1.00	100.00	VERDE

DESCRIPCIÓN DE RESULTADOS Y JUSTIFICACIÓN EN CASO DE VARIACIÓN SUPERIOR A +- 10 POR CIENTO RESPECTO A LO PROGRAMADO

Empty box for description of results and justification.

EVALUACIÓN DEL INDICADOR

Se cumplió la meta programada

ELABORÓ

C. Eglea Pardo Pacheco
Enlace Administrativo

AUTORIZÓ

Lic. Ricardo Sofía Cabrera
Defensor de los Derechos Humanos





(PbRM 08b) FICHAS TÉCNICAS DE SEGUIMIENTO DE INDICADORES 2023 DE GESTIÓN O ESTRATÉGICOS



PILAR / EJE TRANSVERSAL:
TEMA DE DESARROLLO:
PROGRAMA PRESUPUESTARIO:
PROYECTO:

Filar 4: Seguridad
Derechos Humanos
01020401 Derechos humanos
010204030102 Protección y defensa de los derechos humanos

OBJETIVO DEL PROGRAMA PRESUPUESTARIO:

Engloba los proyectos orientados a proteger, defender y garantizar los derechos humanos de todas las personas que se encuentren en cada territorio municipal, sin discriminación por condición alguna y fomentar la cultura de los derechos humanos para promover el respeto y la tolerancia entre los individuos en todos los ámbitos de la interrelación social apoyando a las organizaciones sociales que impulsan estas actividades.

DEPENDENCIA GENERAL:
DEPENDENCIA AUXILIAR:

A02 Derechos Humanos
102 Derechos Humanos

ESTRUCTURA DEL INDICADOR

NOMBRE DEL INDICADOR:

Porcentaje de solicitudes de intervención

FÓRMULA DEL CÁLCULO:

(Solicitudes de intervención solventadas / Solicitudes de intervención presentadas) * 100

INTERPRETACIÓN:

Muestra el porcentaje de solicitudes de intervención

DIMENSIÓN QUE ATIENDE

Eficiencia

FRECUENCIA DE MEDICIÓN:

Trimestral

DESCRIPCIÓN DEL FACTOR DE COMPARACIÓN:

Solicitudes de intervención a nivel municipal.

TIPO DE INDICADOR:

Gestión

ÁMBITO GEOGRÁFICO

Municipal

COBERTURA

Todo el municipio

LÍNEA BASE

Ejercicio fiscal 2022

9.2.1

COMPORTAMIENTO DE LAS VARIABLES DURANTE EL CUARTO TRIMESTRE

VARIABLE	UNIDAD DE MEDIDA	OPERACIÓN	META ANUAL	AVANCE TRIMESTRAL				AVANCE ACUMULADO			
				PROG.	%	ALCAN.	%	PROG.	%	ALCAN.	%
Solicitudes de intervención solventadas	Visitas	Sumable	360	90	25.00%	90	100.00%	90	25.00%	90	100.00%
Solicitudes de intervención presentadas	Visitas	Sumable	360	90	25.00%	90	100.00%	90	25.00%	90	100.00%

COMPORTAMIENTO DEL INDICADOR

DESCRIPCIÓN DE LA META ANUAL:

META ANUAL	CUARTO TRIMESTRE							
	AVANCE TRIMESTRAL			SEMAFORO	AVANCE ACUMULADO			SEMAFORO
	PROG.	ALC.	EF%		PROG.	ALC.	EF%	
100.00	90.00	90.00	100.00	VERDE	90.00	90.00	100.00	VERDE

DESCRIPCIÓN DE RESULTADOS Y JUSTIFICACIÓN EN CASO DE VARIACIÓN SUPERIOR A + 10 POR CIENTO RESPECTO A LO PROGRAMADO

EVALUACIÓN DEL INDICADOR

Se cumplió la meta programada.

ELABORÓ

C. Evelyn Pérez Pacheco
Enlace Administrativo

AUTORIZÓ

Dr. Ricardo Soto Cabrera
Defensor de los derechos humanos





(P&RM 086) FICHAS TÉCNICAS DE SEGUIMIENTO DE INDICADORES 2023 DE GESTIÓN O ESTRATÉGICOS



PILAR / EJE TRANSVERSAL: Pilar 4: Seguridad
TEMA DE DESARROLLO: Derechos Humanos
PROGRAMA PRESUPUESTARIO: 01020401 Derechos humanos
PROYECTO: 010204010102 Protección y defensa de los derechos humanos
OBJETIVO DEL PROGRAMA PRESUPUESTARIO: English los proyectos orientados a proteger, defender y garantizar los derechos humanos de todas las personas que se encuentren en cada territorio municipal, sin discriminación por condición alguna y fomentar la cultura de los derechos humanos para promover el respeto y la tolerancia entre los individuos en todos los ámbitos de la interrelación social apoyando a las organizaciones sociales que impulsan estas actividades.
DEPENDENCIA GENERAL: A02 Derechos Humanos
DEPENDENCIA AUXILIAR: 102 Derechos Humanos
NOMBRE DEL INDICADOR: ESTRUCTURA DEL INDICADOR
 Forcentaje de cumplimiento de orientaciones caso
FÓRMULA DEL CÁLCULO: (Orientaciones-casos revisadas y validadas para conclusión/Orientaciones - casos en seguimiento) * 100
INTERPRETACIÓN: Muestra el porcentaje de cumplimiento de orientaciones caso.
DIMENSIÓN QUE ATIENDE: Eficiencia
DESCRIPCIÓN DEL FACTOR DE COMPARACIÓN: Cumplimiento de orientaciones caso a nivel municipal.
AMBITO GEOGRAFICO: Municipal
COBERTURA: Todo el municipio
LINEA BASE: Ejercicio fiscal 2022

COMPORTAMIENTO DE LAS VARIABLES DURANTE EL CUARTO TRIMESTRE

VARIABLE	UNIDAD DE MEDIDA	OPERACIÓN	META ANUAL	AVANCE TRIMESTRAL				AVANCE ACUMULADO			
				PROG.	%	ALCAN.	%	PROG.	%	ALCAN.	%
Orientaciones-casos revisadas y validadas para conclusión	Asesoría	Sumable	20	5	25.00%	7	140.00%	5	25.00%	7	140.00%
Orientaciones - casos en seguimiento	Asesoría	Sumable	20	5	25.00%	7	140.00%	5	25.00%	7	140.00%

COMPORTAMIENTO DEL INDICADOR

DESCRIPCIÓN DE LA META ANUAL:

META ANUAL	CUARTO TRIMESTRE							
	AVANCE TRIMESTRAL				AVANCE ACUMULADO			
	PROG.	ALC.	EPS%	SEMAFORO	PROG.	ALC.	EPS%	SEMAFORO
100.00	5.00	1.00	20.00	🟡	5.00	1.00	20.00	🟡

DESCRIPCIÓN DE RESULTADOS Y JUSTIFICACIÓN EN CASO DE VARIACIÓN SUPERIOR A +- 10 POR CIENTO RESPECTO A LO PROGRAMADO

Derivado de la inseguridad que se vive en este municipio las personas vulneradas en sus derechos humanos levantan sus quejas ante la COOHEM.

EVALUACIÓN DEL INDICADOR

Se supere la meta programada

ELABORÓ

C. Estela Pérez Pacheco
Enlace Administrativo

AUTORIZÓ

Lic. Ricardo Soto Calvera
Defensor de los derechos humanos





[PBRM 08b) FICHAS TÉCNICAS DE SEGUIMIENTO DE INDICADORES 2023 DE GESTIÓN O ESTRATÉGICOS



PLAZA / EJE TRANSVERSAL:
TEMA DE DESARROLLO:
PROGRAMA PRESUPUESTARIO:
PROYECTO:

Eje transversal II: Gobierno Moderno, Capaz y Responsable
 Sistema Anticorrupción del Estado de México y Municipios
 03000402 Sistema Anticorrupción del Estado de México y Municipios
 030004020201 Responsabilidades administrativas
 030004020202 Declaración de situación patrimonial, de interés y constancia de la declaración fiscal de los servidores públicos
 030004020204 Investigación de faltas administrativas

OBJETIVO DEL PROGRAMA PRESUPUESTARIO:

Conjunto de acciones orientadas a establecer las bases de coordinación entre el Estado y los Municipios para el funcionamiento de los Sistemas Anticorrupción, de conformidad con lo dispuesto en la Constitución Política de los Estados Unidos Mexicanos, la Constitución Política del Estado Libre y Soberano de México y la Ley General del Sistema Nacional Anticorrupción y la Ley del Sistema Anticorrupción del Estado de México y Municipios, para que las autoridades estatales y municipales competentes prevengan, investiguen y sancionen las faltas administrativas y los hechos de corrupción.

DEPENDENCIA GENERAL:
DEPENDENCIA ALIADA:

R00 CONTRALORIA
 136 Auditoría Administrativa

ESTRUCTURA DEL INDICADOR

NOMBRE DEL INDICADOR: Índice de incidencia de actos de corrupción por cada 10 mil personas en el municipio
FÓRMULA DEL CÁLCULO: (Número de actos de corrupción con resolución / Total de la población municipal mayor de 18 años) * 10000
INTERPRETACIÓN: Muestra el índice de incidencia de actos de corrupción por cada 10 mil personas en el municipio.
DIMENSIÓN QUE ATIENDE: Eficiencia **FRECUENCIA DE MEDICIÓN:** Anual
DESCRIPCIÓN DEL FACTOR DE COMPARACIÓN: Tasa de incidencia de actos de corrupción por cada 10 mil personas **TIPO DE INDICADOR:** Estratégico
AMBITO GEOGRAFICO: a nivel municipal
COBERTURA: Municipal
LÍNEA BASE: Todo el municipio
 Ejercicio fiscal 2022

COMPORTAMIENTO DE LAS VARIABLES DURANTE EL TERCER TRIMESTRE

VARIABLE	UNIDAD DE MEDIDA	OPERACIÓN	META ANUAL	AVANCE TRIMESTRAL				AVANCE ACUMULADO			
				PROG.	%	ALCAN.	%	PROG.	%	ALCAN.	%
Número de actos de corrupción con resolución	Informe	Sumable	1,00	1	100.00%	1	100.00%	1	100.00%	1	100.00%
Total de la población municipal mayor de 18 años	Personas	Sumable	35000.00	35000	100.00%	35,000	100.00%	35,000	100.00%	35,000	100.00%

COMPORTAMIENTO DEL INDICADOR

DESCRIPCIÓN DE LA META ANUAL:

META ANUAL	TERCER TRIMESTRE							
	AVANCE TRIMESTRAL				AVANCE ACUMULADO			
100.00	PROG.	ALC.	EPN	SEMAFORO	PROG.	ALC.	EPN	SEMAFORO
	0.00	0.00	0.00	VERDE	0.00	0.00	0.00	VERDE

DESCRIPCIÓN DE RESULTADOS Y JUSTIFICACIÓN EN CASO DE VARIACIÓN SUPERIOR A + 30 POR CIENTO RESPECTO A LO PROGRAMADO

EVALUACIÓN DEL INDICADOR	
1	

ELABORÓ

 Lic. Johanna Urbán López Lecera
 Jefe de Auditoría

REVISÓ

 Lic. en C. Israel Sandoval Bautista
 Contralor Municipal





(PbRM 08b) FICHAS TÉCNICAS DE SEGUIMIENTO DE INDICADORES 2023 DE GESTIÓN O ESTRATÉGICOS



PILAR / EJE TRANSVERSAL:
TEMA DE DESARROLLO:
PROGRAMA PRESUPUESTARIO:
PROYECTO:

Eje transversal II: Gobierno Moderno, Capaz y Responsable
Sistema Anticorrupción del Estado de México y Municipios
01030402 Sistema Anticorrupción del Estado de México y Municipios
01030402001 Responsabilidades administrativas
01030402002 Declaración de situación patrimonial; de ingresos y consistencia de la declaración fiscal de los servidores públicos
01030402004 Investigación de faltas administrativas

OBJETIVO DEL PROGRAMA PRESUPUESTARIO:

Conjunto de acciones orientadas a establecer las bases de coordinación entre el Estado y los Municipios para el funcionamiento de los Sistemas Anticorrupción, de conformidad con lo dispuesto en la Constitución Política de los Estados Unidos Mexicanos, la Constitución Política del Estado Libre y Soberano de México y la Ley General de Sistema Nacional Anticorrupción y la Ley del Sistema Anticorrupción del Estado de México y Municipios, para que las autoridades estatales y municipales competentes prevengan, investiguen y sancionen las faltas administrativas y los hechos de corrupción.

DEPENDENCIA GENERAL:
DEPENDENCIA AUXILIAR:

100 CONTRALORIA
138 Auditoría Administrativa

NOMBRE DEL INDICADOR:
FÓRMULA DEL CÁLCULO:
INTERPRETACIÓN:
DIMENSIÓN QUE ATIENDE

ESTRUCTURA DEL INDICADOR:
Porcentaje de actos de corrupción con resolución emitida
(Número de actos de corrupción con resolución / Total de posibles actos de corrupción) * 100
Muestra el porcentaje de actos de corrupción con resolución emitida.
Eficiencia
Actos de corrupción con resolución emitida a nivel municipal.
FRECUENCIA DE MEDICIÓN: Anual
TIPO DE INDICADOR: Estratégico

AMBITO GEOGRAFICO
COBERTURA
LINEA BASE

Municipal
Todo el municipio
Ejercicio fiscal 2022

COMPORTAMIENTO DE LAS VARIABLES DURANTE EL TERCER TRIMESTRE

propósito

VARIABLE	UNIDAD DE MEDIDA	OPERACIÓN	META ANUAL	AVANCE TRIMESTRAL				AVANCE ACUMULADO			
				PROG.	%	ALCAN.	%	PROG.	%	ALCAN.	%
Número de actos de corrupción con resolución	Informe	Sumable	1	1	100.00%	1	100.00%	1	100.00%	1	100.00%
Total de posibles actos de corrupción	Informe	Sumable	1	1	100.00%	1	100.00%	1	100.00%	1	100.00%

COMPORTAMIENTO DEL INDICADOR

DESCRIPCIÓN DE LA META ANUAL:

META ANUAL	TERCER TRIMESTRE							
	AVANCE TRIMESTRAL				AVANCE ACUMULADO			
	PROG.	ALC.	EPK	SEÑALADO	PROG.	ALC.	EPK	SEÑALADO
100.00	0.00	0.00	0.00	VERDE	0.00	0.00	0.00	VERDE

DESCRIPCIÓN DE RESULTADOS Y JUSTIFICACIÓN EN CASO DE VARIACIÓN SUPERIOR A +/- 10 POR CIENTO RESPECTO A LO PROGRAMADO

EVALUACIÓN DEL INDICADOR

ELABORÓ

Lic. Johanne Lidiane López Leceros
Ejecutor Administrativo

REVISÓ

Lic. en C. Israel Sandoval Bautista
Contralor Municipal



CONTRALORÍA MUNICIPAL

VALLE DE CHALCO

SOLIDARIDAD

TRANSPARENCIA

14 de mayo de 2023



(PBRM DBB) FICHAS TÉCNICAS DE SEGUIMIENTO DE INDICADORES 2023 DE GESTIÓN O ESTRATÉGICOS



PILAR / EJE TRANSVERSAL:
TEMA DE DESARROLLO:
PROGRAMA PRESUPUESTARIO:
PROYECTO:

Eje transversal I: Gobierno Moderno, Capaz y Responsable
Sistema Anticorrupción del Estado de México y Municipios
01090402 Sistema Anticorrupción del Estado de México y Municipios
010904020001 Responsabilidades administrativas
010904020002 Declaración de situación patrimonial de Interes y constancia de la declaración fiscal de los servidores públicos
010904020004 Investigación de faltas administrativas

OBJETIVO DEL PROGRAMA PRESUPUESTARIO:

Conjunto de acciones orientadas a establecer las bases de coordinación entre el Estado y los Municipios para el funcionamiento de los Sistemas Anticorrupción, de conformidad con lo dispuesto en la Constitución Política de los Estados Unidos Mexicanos, la Constitución Política de Estado Libre y Soberano de México y la Ley General del Sistema Nacional Anticorrupción y la Ley del Sistema Anticorrupción del Estado de México y Municipios, para que las autoridades estatales y municipales competentes prevengan, investiguen y sancionen las faltas administrativas y los hechos de corrupción.

DEPENDENCIA GENERAL:
DEPENDENCIA ALCELRAR:

R02 CONTRALORIA
136 Auditoría Administrativa

ESTRUCTURA DEL INDICADOR

NOMBRE DEL INDICADOR:
FÓRMULA DEL CÁLCULO:
INTERPRETACIÓN:
DIMENSIÓN QUE ATIENDE

Promedio de cumplimiento de acciones de vinculación interinstitucional en materia de anticorrupción.
(Número de acciones de vinculación de institucional en materia de anticorrupción realizadas / Total de acciones de vinculación de institucional programadas) * 100
Muestra el porcentaje de cumplimiento de acciones de vinculación interinstitucional en materia de anticorrupción.
Eficiencia
Cumplimiento de acciones de vinculación interinstitucional en materia de anticorrupción a nivel Municipal.
FRECUENCIA DE MEDICIÓN: Trimestral
TIPO DE INDICADOR: Gestión

DESCRIPCIÓN DEL FACTOR DE COMPARACIÓN:

AMBITO GEOGRAFICO
COBERTURA
LINEA BASE

Municipal
Todo el municipio
Ejercicio fiscal 2022

COMPORTAMIENTO DE LAS VARIABLES DURANTE EL TERCER TRIMESTRE

VARIABLE	UNIDAD DE MEDIDA	OPERACIÓN	META ANUAL	AVANCE TRIMESTRAL				AVANCE ACUMULADO			
				PROG.	%	ALCAN.	%	PROG.	%	ALCAN.	%
Número de acciones de vinculación de institucional en materia de anticorrupción realizadas	Convenio	Sumable	1	1	100.00%	0	0.00%	1	100.00%	0	0.00%
Total de acciones de vinculación de institucional programadas	Convenio	Sumable	1	1	100.00%	0	0.00%	1	100.00%	0	0.00%

COMPORTAMIENTO DEL INDICADOR

DESCRIPCIÓN DE LA META ANUAL:

META ANUAL	TERCER TRIMESTRE							
	AVANCE TRIMESTRAL				AVANCE ACUMULADO			
	PROG.	ALC.	EPK	SEMAFORO	PROG.	ALC.	EPK	SEMAFORO
100.00	100.00	100.00	0.00	ROJO	100.00	100.00	0.00	ROJO

DESCRIPCIÓN DE RESULTADOS Y JUSTIFICACIÓN EN CASO DE VARIACIÓN SUPERIOR A +/- 50 POR CIENTO RESPECTO A LO PROGRAMADO

EVALUACIÓN DEL INDICADOR

ELABORÓ

Lic. Johanna Libertad López Lecorre
Enlace Administrativo

REVISÓ

Lic. en C. Daniel Sandoval Barrios
Consejero Municipal





[PBRM 08b) FICHAS TÉCNICAS DE SEGUIMIENTO DE INDICADORES 2023 DE GESTIÓN O ESTRATÉGICOS



PILAR / EJE TRANSVERSAL:
TEMA DE DESARROLLO:
PROGRAMA PRESUPUESTARIO:
PROYECTO:

Eje transversal I: Gobierno Moderno, Capaz y Responsable
Sistema Anticorrupción del Estado de México y Municipios
01090402 Sistema Anticorrupción del Estado de México y Municipios
01090402001 Responsabilidades administrativas
01090402002 Declaración de situación patrimonial, de interés y constancia de la declaración fiscal de los servidores públicos
01090402004 Investigación de faltas administrativas

OBJETIVO DEL PROGRAMA PRESUPUESTARIO:

Conjunto de acciones orientadas a establecer las bases de coordinación entre el Estado y los Municipios para el funcionamiento de los Sistemas Anticorrupción, de conformidad con lo dispuesto en la Constitución Política de los Estados Unidos Mexicanos, la Constitución Política del Estado Libre y Soberano de México y la Ley General del Sistema Nacional Anticorrupción y la Ley del Sistema Anticorrupción del Estado de México y Municipios, para que las autoridades estatales y municipales competentes prevengan, investiguen y sancionen las faltas administrativas y los hechos de corrupción.

DEPENDENCIA GENERAL:
DEPENDENCIA AUXILIAR:

K02 CONTRALORIA
158 Auditoría Administrativa

ESTRUCTURA DEL INDICADOR

NOMBRE DEL INDICADOR:
FÓRMULA DEL CÁLCULO:

Porcentaje de acuerdos cumplidos como parte del Sistema Municipal Anticorrupción.
(Acuerdos cumplidos como parte del Sistema Municipal Anticorrupción/Acuerdos registrados como parte del Sistema Municipal Anticorrupción) *100

INTERPRETACIÓN:
DIMENSIÓN QUE ATIENDE

Muestra el porcentaje de acuerdos cumplidos como parte del Sistema Municipal Anticorrupción.
Eficiencia

FRECUENCIA DE MEDICIÓN: Semestral
TIPO DE INDICADOR: Gestión

DESCRIPCIÓN DEL FACTOR DE COMPARACIÓN:

Acuerdos cumplidos como parte del Sistema Municipal Anticorrupción a nivel municipal.

AMBITO GEOGRAFICO

Municipal

COBERTURA

Todo el municipio

LINEA BASE

Ejercicio fiscal 2022

COMPORTAMIENTO DE LAS VARIABLES DURANTE EL TERCER TRIMESTRE

VARIABLE	UNIDAD DE MEDIDA	OPERACIÓN	META ANUAL	AVANCE TRIMESTRAL				AVANCE ACUMULADO			
				PROG.	%	ALCAN.	%	PROG.	%	ALCAN.	%
Acuerdos cumplidos como parte del Sistema Municipal Anticorrupción	Acta	No Sumable	4	3	25.00%	3	100.00%	1	25.00%	1	100.00%
Acuerdos registrados como parte del Sistema Municipal Anticorrupción	Acta	No Sumable	4	1	25.00%	1	100.00%	1	25.00%	1	100.00%

COMPORTAMIENTO DEL INDICADOR

DESCRIPCIÓN DE LA META ANUAL:

META ANUAL	TERCER TRIMESTRE							
	AVANCE TRIMESTRAL				AVANCE ACUMULADO			
	PROG.	ALC.	EPS	SEMAFORO	PROG.	ALC.	EPS	SEMAFORO
100.00	100.00	100.00	100.00	VERDE	100.00	100.00	100.00	VERDE

DESCRIPCIÓN DE RESULTADOS Y JUSTIFICACIÓN EN CASO DE VARIACIÓN SUPERIOR A +10 POR CIENTO RESPECTO A LO PROGRAMADO

EVALUACIÓN DEL INDICADOR

ELABORÓ

Lic. Erick Padilla López Ibarra
Erick Padilla

revisó

Lic. en C. Israel Sandoval Saucedo
Contralor Municipal





(PBRM 08b) FICHAS TÉCNICAS DE SEGUIMIENTO DE INDICADORES 2023 DE GESTIÓN O ESTRATÉGICOS



PLAZA / EJE TRANSVERSAL:
TEMA DE DESARROLLO:
PROGRAMA PRESUPUESTARIO:
PROYECTO:

Eje transversal I: Gobierno Moderno, Capaz y Responsable
Sistema Anticorrupción del Estado de México y Municipios
01000402 Sistema Anticorrupción del Estado de México y Municipios
01000402001 Responsabilidades administrativas
01000402002 Declaración de situación patrimonial; de interés y constancia de la declaración fiscal de los servidores públicos
01000402004 Investigación de faltas administrativas

OBJETIVO DEL PROGRAMA PRESUPUESTARIO:

Conjunto de acciones orientadas a establecer las bases de coordinación entre el Estado y los Municipios para el funcionamiento de los Sistemas Anticorrupción, de conformidad con lo dispuesto en la Constitución Política de los Estados Unidos Mexicanos, la Constitución Política del Estado Libre y Soberano de México y la Ley General del Sistema Nacional Anticorrupción y la Ley del Sistema Anticorrupción del Estado de México y Municipios, para que las autoridades estatales y municipales competentes prevengan, investiguen y sancionen las faltas administrativas y los hechos de corrupción.

DEPENDENCIA GENERAL:
DEPENDENCIA AUXILIAR:

K00 CONTRALORIA
156 Auditoría Administrativa

ESTRUCTURA DEL INDICADOR

NOMBRE DEL INDICADOR:
FÓRMULA DEL CÁLCULO:
INTERPRETACIÓN:
DIMENSIÓN QUE ATENDE

Porcentaje de auditorías con posibles actos de corrupción identificados.
(Número de auditorías con posibles actos de corrupción identificados/Total de auditorías realizadas en el año) *100
Muestra el porcentaje de auditorías con posibles actos de corrupción identificados.
Eficiencia

FRECUENCIA DE MEDICIÓN:
TIPO DE INDICADOR:

Semestral
Gestión

DESCRIPCIÓN DEL FACTOR DE COMPARACIÓN:

Auditorías con posibles actos de corrupción identificados a nivel municipal.

AMBITO GEOGRAFICO

Municipal

COBERTURA

Todo el municipio

LINEA BASE

Ejercicio fiscal 2022

COMPORTAMIENTO DE LAS VARIABLES DURANTE EL TERCER TRIMESTRE

VARIABLE	UNIDAD DE MEDIDA	OPERACIÓN	META ANUAL	AVANCE TRIMESTRAL				AVANCE ACUMULADO			
				PROG.	%	ALCAN.	%	PROG.	%	ALCAN.	%
Número de auditorías con posibles actos de corrupción identificados	Fiscalización	Sumable	4	2	50.00%	2	100.00%	2	50.00%	2	100.00%
Total de auditorías realizadas en el año	Fiscalización	Sumable	4	2	50.00%	2	100.00%	2	50.00%	2	100.00%

COMPORTAMIENTO DEL INDICADOR

DESCRIPCIÓN DE LA META ANUAL:

META ANUAL	TERCER TRIMESTRE							
	AVANCE TRIMESTRAL				AVANCE ACUMULADO			
	PROG.	ALC.	EP%	SEMAFORO	PROG.	ALC.	EP%	SEMAFORO
100.00	100.00	100.00	100.00	VERDE	100.00	100.00	100.00	VERDE

DESCRIPCIÓN DE RESULTADOS Y JUSTIFICACIÓN EN CASO DE VARIACIÓN SUPERIOR A + 30 POR CIENTO RESPECTO A LO PROGRAMADO

EVALUACIÓN DEL INDICADOR

ELABORÓ

Lic. Johanna Lidbeth López Lazora
Ejecutivo Administrativo

REVISÓ

Lic. en C. Israel Espinosa Revilla
Contralor Municipal





(PbRM DBb) FICHAS TÉCNICAS DE SEGUIMIENTO DE INDICADORES 2023 DE GESTIÓN O ESTRATÉGICOS



PLAZA / EJE TRANSVERSAL:

Eje transversal 1: Gobierno Moderno, Capaz y Responsable

TEMA DE DESARROLLO:

Sistema Anticorrupción del Estado de México y Municipios

PROGRAMA PRESUPUESTARIO:

0200402 Sistema Anticorrupción del Estado de México y Municipios

PROYECTO:

02004020001 Responsabilidades administrativas
02004020002 Declaración de situación patrimonial, de interés y constancia de la declaración fiscal de los servidores públicos
02004020004 Investigación de faltas administrativas

OBJETIVO DEL PROGRAMA PRESUPUESTARIO:

Conjunto de acciones orientadas a establecer las bases de cooperación entre el Estado y los Municipios para el funcionamiento de los Sistemas Anticorrupción, de conformidad con lo dispuesto en la Constitución Política de los Estados Unidos Mexicanos, la Constitución Política del Estado Libre y Soberano de México y la Ley General del Sistema Nacional Anticorrupción y la Ley del Sistema Anticorrupción del Estado de México y Municipios, para que las autoridades estatales y municipales competentes prevengan, investiguen y sancionen las faltas administrativas y los hechos de corrupción.

DEPENDENCIA GENERAL:

R00 CONTRALORIA

DEPENDENCIA AUXILIAR:

136 Auditoría Administrativa

ESTRUCTURA DEL INDICADOR

NOMBRE DEL INDICADOR:

Porcentaje de campañas sobre la tolerancia cero a la corrupción

FÓRMULA DEL CÁLCULO:

(Número de campañas de concientización realizadas/Total de campañas programadas en el año) *100

INTERPRETACIÓN:

N/A

DIMENSIÓN QUE ATIENDE

Eficiencia

FRECUENCIA DE MEDICIÓN:

Semestral

DESCRIPCIÓN DEL FACTOR DE COMPARACIÓN:

N/A

TIPO DE INDICADOR:

Gestión

AMBITO GEOGRAFICO

Municipal

COBERTURA

Todo el municipio

LINEA BASE

N/A

COMPORTAMIENTO DE LAS VARIABLES DURANTE EL TERCER TRIMESTRE

VARIABLE	UNIDAD DE MEDIDA	OPERACIÓN	META ANUAL	AVANCE TRIMESTRAL				AVANCE ACUMULADO			
				PROG.	%	ALCAN.	%	PROG.	%	ALCAN.	%
Número de campañas de concientización realizadas			0	0	0.00%	0	0.00%	0	0.00%	0	0.00%
Total de campañas programadas en el año			0	0	0.00%	0	0.00%	0	0.00%	0	0.00%

COMPORTAMIENTO DEL INDICADOR

DESCRIPCIÓN DE LA META ANUAL:

META ANUAL	TERCER TRIMESTRE							
	AVANCE TRIMESTRAL			AVANCE ACUMULADO				
	PROG.	ALC.	EP%	SEMAFORO	PROG.	ALC.	EP%	SEMAFORO
0.00	0.00	0.00	0.00	VERDE	0.00	0.00	0.00	VERDE

DESCRIPCIÓN DE RESULTADOS Y JUSTIFICACIÓN EN CASO DE VARIACIÓN SUPERIOR A +/- 10 POR CIENTO RESPECTO A LO PROGRAMADO

Esta actividad está programada a partir del segundo trimestre

EVALUACIÓN DEL INDICADOR

Esta actividad está programada a partir del segundo trimestre

ELABORÓ

Lic. Johanna Elizabeth López Lecona
Enlace Administrativo

REVISÓ

Lic. en C. Israel Sandoval Borlido
Contralor Municipal





(PBRM DBB) FICHAS TÉCNICAS DE SEGUIMIENTO DE INDICADORES 2023 DE GESTIÓN O ESTRATÉGICOS



PLAZA / LÍNEA TRANSVERSAL:
TEMA DE DESARROLLO:
PROGRAMA PRESUPUESTARIO:
PROYECTO:

Eje transversal I: Gobierno Moderno, Capaz y Responsable
Sistema Anticorrupción del Estado de México y Municipios
01090402 Sistema Anticorrupción del Estado de México y Municipios
010904020201 Responsabilidades administrativas
010904020202 Declaración de situación patrimonial, su integridad y constancia de la declaración fiscal de los servidores públicos
010904020204 Investigación de faltas administrativas

OBJETIVO DEL PROGRAMA PRESUPUESTARIO:

Conjunto de acciones orientadas a establecer las bases de coordinación entre el Estado y los Municipios para el funcionamiento de los Sistemas Anticorrupción, de conformidad con lo dispuesto en la Constitución Política de los Estados Unidos Mexicanos, la Constitución Política del Estado Libre y Soberano de México y la Ley General del Sistema Nacional Anticorrupción y la Ley del Sistema Anticorrupción del Estado de México y Municipios, para que las autoridades estatales y municipales competentes prevengan, investiguen y sancionen las faltas administrativas y los hechos de corrupción.

DEPENDENCIA GENERAL:
DEPENDENCIA ALZARAR:

000 CONTRALORIA
100 Auditoría Administrativa

ESTRUCTURA DEL INDICADOR

NOMBRE DEL INDICADOR:
FÓRMULA DEL CÁLCULO:
INTERPRETACIÓN:
DIMENSIÓN QUE ATIENDE

Porcentaje de atención de insumos técnicos requeridos por el Comité Coordinador del Sistema Municipal Anticorrupción.
Número de insumos técnicos requeridos por el Comité Coordinador del Sistema Municipal Anticorrupción atendidos / Total de insumos técnicos requeridos por el requerido
Muestra el porcentaje de atención de insumos técnicos requeridos por el Comité Coordinador del Sistema Municipal Anticorrupción
Frecuencia
Comité Coordinador del Sistema Municipal Anticorrupción a nivel Municipal.

FRECUENCIA DE MEDICIÓN: Trimestral
TIPO DE INDICADOR: Gestión

DESCRIPCIÓN DEL FACTOR DE COMPARACIÓN:

Municipal
Todo el municipio
Ejercicio fiscal 2023

AMBITO GEOGRAFICO
COBERTURA
UNIDAD BASE

COMPORTAMIENTO DE LAS VARIABLES DURANTE EL TERCER TRIMESTRE

VARIABLE	UNIDAD DE MEDIDA	OPERACIÓN	META ANUAL	AVANCE TRIMESTRAL				AVANCE ACUMULADO			
				PROG.	%	ALCAN.	%	PROG.	%	ALCAN.	%
Número de insumos técnicos requeridos por el Comité Coordinador del Sistema Municipal Anticorrupción atendidos	Informe	Sumable	1	1	100.00%	0	0.00%	1	100.00%	0	0.00%
Total de insumos técnicos requeridos por el requeridos por el Comité Coordinador del Sistema Municipal Anticorrupción	Informe	Sumable	1	1	100.00%	0	0.00%	1	100.00%	0	0.00%

COMPORTAMIENTO DEL INDICADOR

DESCRIPCIÓN DE LA META ANUAL:

META ANUAL	TERCER TRIMESTRE							
	AVANCE TRIMESTRAL				AVANCE ACUMULADO			
	PROG.	ALC.	EPN	SEMAFORO	PROG.	ALC.	EPN	SEMAFORO
100.00	100.00	0.00	0.00	ROJO	100.00	0.00	0.00	ROJO

DESCRIPCIÓN DE RESULTADOS Y JUSTIFICACIÓN EN CASO DE VARIACIÓN SUPERIOR A +/- 30 POR CIENTO RESPECTO A LO PROGRAMADO

EVALUACIÓN DEL INDICADOR

ELABORÓ

Lic. Teodoro Jiménez López Tacón
Enlace Administrativo

REVISÓ

Lic. en C. Israel Sandoval Restá
Controlador Municipal





[PBRM DBB] FICHAS TÉCNICAS DE SEGUIMIENTO DE INDICADORES 2023 DE GESTIÓN O ESTRATÉGICOS



PILAR / EJE TRANSVERSAL:

Eje transversal II: Gobierno Moderno, Capaz y Responsable

TEMA DE DESARROLLO:

Sistema Anticorrupción del Estado de México y Municipios

PROGRAMA PRESUPUESTARIO:

01090402 Sistema Anticorrupción del Estado de México y Municipios

PROYECTO:

010904010001 Responsabilidades administrativas
010904020002 Declaración de situación patrimonial de integridad y constancia de la dedicación fiscal de los servidores públicos
010904020004 Investigación de faltas administrativas

OBJETIVO DEL PROGRAMA PRESUPUESTARIO:

Conjunto de acciones orientadas a establecer las bases de coordinación entre el Estado y los Municipios para el funcionamiento de los Sistemas Anticorrupción, de conformidad con lo dispuesto en la Constitución Política de los Estados Unidos Mexicanos, la Constitución Política del Estado Libre y Soberano de México y la Ley General del Sistema Nacional Anticorrupción y la Ley del Sistema Anticorrupción del Estado de México y Municipios, para que las autoridades estatales y municipales competentes prevengan, investiguen y sancionen las faltas administrativas y los hechos de corrupción.

DEPENDENCIA GENERAL:

X02 CONTRALORÍA

DEPENDENCIA AUXILIAR:

138 Auditoría Administrativa

NOMBRE DEL INDICADOR:

ESTRUCTURA DEL INDICADOR

Porcentaje de convenios, acuerdos o demás acciones consensuales en materia de anticorrupción firmados.

FÓRMULA DEL CÁLCULO:

(Número de convenio, acuerdos o demás acciones consensuales en materia de anticorrupción realizadas/ Total de convenios, acuerdos o demás acciones consensuales en materia de anticorrupción programadas) *100

INTERPRETACIÓN:

Muestra el porcentaje de convenios, acuerdos o demás acciones consensuales en materia de anticorrupción firmados.

DIMENSIÓN QUE ATIENDE:

Eficiencia FRECUENCIA DE MEDICIÓN: Trimestral

DESCRIPCIÓN DEL FACTOR DE COMPARACIÓN:

Convenios, acuerdos o demás acciones consensuales en materia de anticorrupción firmados a nivel Municipal. TIPO DE INDICADOR: Gestión

AMBITO GEOGRAFICO:

Municipal

COBERTURA:

Todo el municipio

LÍNEA BASE:

Ejercicio Fiscal 2022

COMPORTAMIENTO DE LAS VARIABLES DURANTE EL TERCER TRIMESTRE

A.1.1

VARIABLE	UNIDAD DE MEDIDA	OPERACIÓN	META ANUAL	AVANCE TRIMESTRAL				AVANCE ACUMULADO			
				PROG.	%	ALCAN.	%	PROG.	%	ALCAN.	%
Número de convenios, acuerdos o demás acciones consensuales en materia de anticorrupción realizadas	Acta	Sumable	4	1	25.00%	1	100.00%	1	25.00%	1	100.00%
Total de convenios, acuerdos o demás acciones consensuales en materia de anticorrupción programadas	Acta	Sumable	4	1	25.00%	1	100.00%	1	25.00%	1	100.00%

COMPORTAMIENTO DEL INDICADOR

DESCRIPCIÓN DE LA META ANUAL:

META ANUAL	TERCER TRIMESTRE							
	AVANCE TRIMESTRAL				AVANCE ACUMULADO			
	PROG.	ALC.	EPS	SEMAFORO	PROG.	ALC.	EPS	SEMAFORO
100.00	100.00	100.00	100.00	VERDE	100.00	100.00	100.00	VERDE

DESCRIPCIÓN DE RESULTADOS Y JUSTIFICACIÓN EN CASO DE VARIACIÓN SUPERIOR A + 50 POR CIENTO RESPECTO A LO PROGRAMADO

EVALUACIÓN DEL INDICADOR

ELABORÓ

Lic. Johanna Elizabeth López Icares
Enlace Administrativo

REVISÓ

Lic. en C. Israel Sandoval Bustillo
Contralor Municipal





(PBRM 08b) FICHAS TÉCNICAS DE SEGUIMIENTO DE INDICADORES 2023 DE GESTIÓN O ESTRATÉGICOS



PEAR / EJE TRANSVERSAL:
TEMA DE DESARROLLO:
PROGRAMA PRESUPUESTARIO:
PROYECTO:

Eje transversal II: Gobierno Moderno, Capaz y Responsable
Sistema Anticorrupción del Estado de México y Municipios
01030402 Sistema Anticorrupción del Estado de México y Municipios
010304020201 Responsabilidades administrativas
010304020202 Declaración de situación patrimonial de interés y constancia de la declaración fiscal de los servidores públicos
010304020204 Investigación de faltas administrativas

OBJETIVO DEL PROGRAMA PRESUPUESTARIO:

Conjunto de acciones orientadas a establecer las bases de coordinación entre el Estado y los Municipios para el funcionamiento de los Sistemas Anticorrupción, de conformidad con lo dispuesto en la Constitución Política de los Estados Unidos Mexicanos, la Constitución Política del Estado Libre y Soberano de México y la Ley General del Sistema Nacional Anticorrupción y la Ley del Sistema Anticorrupción del Estado de México y Municipios, para que las autoridades estatales y municipales competentes prevengan, investiguen y sancionen las faltas administrativas y los hechos de corrupción.

DEPENDENCIA GENERAL:
DEPENDENCIA ALERJIA:

000 CONTRALORIA
155 Auditoría Administrativa

ESTRUCTURA DEL INDICADOR

NOMBRE DEL INDICADOR:
FÓRMULA DEL CÁLCULO:
INTERPRETACIÓN:
DIMENSIÓN QUE ATIENDE

Porcentaje de sesiones del Comité Coordinador Municipal del Sistema Municipal Anticorrupción
(Sesiones realizadas del Sistema Municipal Anticorrupción / Sesiones programadas del Sistema Municipal Anticorrupción) * 100
Muestra el porcentaje de sesiones del Comité Coordinador Municipal del Sistema Municipal Anticorrupción.
Eficiencia
Sesiones del Comité Coordinador Municipal del Sistema Municipal Anticorrupción a nivel municipal.

FRECUENCIA DE MEDICIÓN:
TIPO DE INDICADOR:

Semestral
Gestión

DESCRIPCIÓN DEL FACTOR DE COMPARACIÓN:
AMBITO GEOGRAFICO
COBERTURA
LINEA BASE

Municipal
Todo el municipio
Ejercicio fiscal 2022

COMPORTAMIENTO DE LAS VARIABLES DURANTE EL TERCER TRIMESTRE

4.2.1

VARIABLE	UNIDAD DE MEDIDA	OPERACIÓN	META ANUAL	AVANCE TRIMESTRAL				AVANCE ACUMULADO			
				PROG.	%	ALCAN.	%	PROG.	%	ALCAN.	%
Sesiones realizadas del Sistema Municipal Anticorrupción	Acta	No sumable	4	1	25.00%	1	100.00%	1	25.00%	1	100.00%
Sesiones programadas del Sistema Municipal	Acta	No sumable	4	1	25.00%	1	100.00%	0	0.00%	2	#DIV/0!

COMPORTAMIENTO DEL INDICADOR

META ANUAL	TERCER TRIMESTRE							
	AVANCE TRIMESTRAL				AVANCE ACUMULADO			
	PROG.	ALC.	EPK	SEMAFORO	PROG.	ALC.	EPK	SEMAFORO
100.00	0.00	0.00	0.00	0.00	0.00	0.00	0.00	

DESCRIPCIÓN DE RESULTADOS Y JUSTIFICACIÓN EN CASO DE VARIACIÓN SUPERIOR A +/- 10 POR CIENTO RESPECTO A LO PROGRAMADO

Empty box for description of results and justification.

EVALUACIÓN DEL INDICADOR

Empty box for evaluation of the indicator.

ELABORÓ

Lic. Johanna Elizabeth López Lacort
Ejecutivo Administrativo

REVISÓ

Lic. en C. Israel Sandoval Becerra
Contralor Municipal





(PbRM 08b) FICHAS TÉCNICAS DE SEGUIMIENTO DE INDICADORES 2023 DE GESTIÓN O ESTRATÉGICOS



PILAR / EJE TRANSVERSAL:
TEMA DE DESARROLLO:
PROGRAMA PRESUPUESTARIO:
PROYECTO:

Eje transversal II: Gobierno Moderno, Capaz y Responsable
Sistema Anticorrupción del Estado de México y Municipios
02050402 Sistema Anticorrupción del Estado de México y Municipios
010004020001 Responsabilidades administrativas
020604020002 Declaración de situación patrimonial, de inventa y constancia de la declaración fiscal de los servidores públicos
020604020004 Investigación de faltas administrativas

OBJETIVO DEL PROGRAMA PRESUPUESTARIO:

Conjunto de acciones orientadas a establecer las bases de coordinación entre el Estado y los Municipios para el funcionamiento de los Sistemas Anticorrupción, de conformidad con lo dispuesto en la Constitución Política de los Estados Unidos Mexicanos, la Constitución Política del Estado Libre y Soberano de México y la Ley General del Sistema Nacional Anticorrupción y la Ley del Sistema Anticorrupción del Estado de México y Municipios, para que las autoridades estatales y municipales competentes prevengan, investiguen y sancionen las faltas administrativas y los hechos de corrupción.

DEPENDENCIA GENERAL:
DEPENDENCIA AUXILIAR:

800 CONTRALORIA
156 Auditoría Administrativa

ESTRUCTURA DEL INDICADOR

NOMBRE DEL INDICADOR:
FORMULA DE CÁLCULO:
INTERPRETACIÓN:
DIMENSIÓN QUE ATIENDE

Promedio de servidores públicos asistentes a los eventos de concientización.
(Servidores públicos que asisten a los eventos/Total de eventos de concientización)
N/A
Eficiencia

FRECUENCIA DE MEDICIÓN: Trimestral
TIPO DE INDICADOR: Gestión

DESCRIPCIÓN DEL FACTOR DE COMPARACIÓN:

N/A

AMBITO GEOGRAFICO

Municipal

COBERTURA

Todo el municipio

LÍNEA BASE

N/A

4.1

COMPORTAMIENTO DE LAS VARIABLES DURANTE EL TERCER TRIMESTRE

VARIABLE	UNIDAD DE MEDIDA	OPERACIÓN	META ANUAL	AVANCE TRIMESTRAL				AVANCE ACUMULADO			
				PROG.	%	ALCAN.	%	PROG.	%	ALCAN.	%
Servidores públicos que asisten a los eventos			0	0	0.00%	0	0.00%	0	0.00%	0	0.00%
Total de eventos de concientización			0	0	0.00%	0	0.00%	0	0.00%	0	0.00%

COMPORTAMIENTO DEL INDICADOR

DESCRIPCIÓN DE LA META ANUAL:

META ANUAL	TERCER TRIMESTRE							
	AVANCE TRIMESTRAL				AVANCE ACUMULADO			
	PROG.	ALC.	EPN	SEMAFORO	PROG.	ALC.	EPN	SEMAFORO
0.00	0.00	0.00	0.00	Verde	0.00	0.00	0.00	Verde

DESCRIPCIÓN DE RESULTADOS Y JUSTIFICACIÓN EN CASO DE VARIACIÓN SUPERIOR A + 10 POR CIENTO RESPECTO A LO PROGRAMADO

Empty box for description of results and justification.

EVALUACIÓN DEL INDICADOR

Empty box for evaluation of the indicator.

ELABORÓ

Lic. Johanna Elizabeth López Lecona
Ejecuta Adm. Administrativa

REVISÓ

Lic. en C. Israel Sandoval Bastida
Contralor Municipal





(PBRM 08b) FICHAS TÉCNICAS DE SEGUIMIENTO DE INDICADORES 2023 DE GESTIÓN O ESTRATÉGICOS



PILAR / EJE TRANSVERSAL:

Eje transversal 1: Gobierno Moderno, Capaz y Responsable

TEMA DE DESARROLLO:

Sistema Anticorrupción del Estado de México y Municipios

PROGRAMA PRESUPUESTARIO:

01030402 Sistema Anticorrupción del Estado de México y Municipios

PROYECTO:

010904020001 Responsabilidades administrativas
010904020002 Declaración de situación patrimonial; de interés y constancia de la dedicación fiscal de los servidores públicos
010904020004 Investigación de faltas administrativas

OBJETIVO DEL PROGRAMA PRESUPUESTARIO:

Conjunto de acciones orientadas a establecer las bases de coordinación entre el Estado y los Municipios para el funcionamiento de los Sistemas Anticorrupción, de conformidad con lo dispuesto en la Constitución Política de los Estados Unidos Mexicanos, la Constitución Política del Estado Libre y Soberano de México y la Ley General del Sistema Nacional Anticorrupción y la Ley del Sistema Anticorrupción del Estado de México y Municipios, para que las autoridades estatales y municipales competentes prevengan, investiguen y sancionen las faltas administrativas y los hechos de corrupción.

DEPENDENCIA GENERAL:

M02 CONTRALORIA

DEPENDENCIA AUXILIAR:

130 Auditoría Administrativa

NOMBRE DEL INDICADOR:

Porcentaje de cumplimiento en la elaboración del Programa Anual de Trabajo del Comité Coordinador Municipal.

FÓRMULA DEL CÁLCULO:

(Programa Anual de Trabajo del Comité Coordinador Municipal elaborado / Programa Anual de Trabajo del Comité Coordinador Municipal programado a realizar)*100

INTERPRETACIÓN:

Muestra el porcentaje de cumplimiento en la elaboración del Programa Anual de Trabajo del Comité Coordinador Municipal.

DIMENSIÓN QUE ATIENDE:

Eficiencia FRECUENCIA DE MEDICIÓN: Trimestral

DESCRIPCIÓN DEL FACTOR DE COMPARACIÓN:

Cumplimiento en la elaboración del Programa Anual de Trabajo del Comité Coordinador a nivel Municipal. TIPO DE INDICADOR: Gestión

AMBITO GEOGRAFICO:

Municipal

COBERTURA:

Todo el municipio

LINEA BASE:

Ejercicio fiscal 2022

COMPORTAMIENTO DE LAS VARIABLES DURANTE EL TERCER TRIMESTRE

VARIABLE	UNIDAD DE MEDIDA	OPERACIÓN	META ANUAL	AVANCE TRIMESTRAL				AVANCE ACUMULADO			
				PROG.	%	ALCAN.	%	PROG.	%	ALCAN.	%
Programa Anual de Trabajo del Comité Coordinador Municipal elaborado	Programa	Sumable	1	0	0.00%	0	0.00%	0	0.00%	0	0.00%
Programa Anual de Trabajo del Comité Coordinador Municipal programado a realizar	Programa	Sumable	1	0	0.00%	0	0.00%	0	0.00%	0	0.00%

COMPORTAMIENTO DEL INDICADOR

DESCRIPCIÓN DE LA META ANUAL:

META ANUAL	TERCER TRIMESTRE							
	AVANCE TRIMESTRAL				AVANCE ACUMULADO			
	PROG.	ALC.	EP%	SEMAFORO	PROG.	ALC.	EP%	SEMAFORO
100.00	0.00	0.00	0.00	VERDE	0.00	0.00	0.00	VERDE

DESCRIPCIÓN DE RESULTADOS Y JUSTIFICACIÓN EN CASO DE VARIACIÓN SUPERIOR A +/- 10 POR CIENTO RESPECTO A LO PROGRAMADO

EVALUACIÓN DEL INDICADOR

ELABORÓ

Lic. Johanna Elizabeth López Lacort
Jefe de Oficina Administrativa

REVISÓ

Lic. en C. Israel Sandoval Bautista
Contralor Municipal





(PBRM 08b) FICHAS TÉCNICAS DE SEGUIMIENTO DE INDICADORES 2023 DE GESTIÓN O ESTRATÉGICOS



PILAR / EJE TRANSVERSAL:
TEMA DE DESARROLLO:
PROGRAMA PRESUPUESTARIO:
PROYECTO:

Eje transversal I: Gobierno Moderno, Capaz y Responsable
Sistema Anticorrupción del Estado de México y Municipios
02090402 Sistema Anticorrupción del Estado de México y Municipios
01030402001 Responsabilidades administrativas
01030402002 Declaración de situación patrimonial de interés y constancia de la declaración fiscal de los servidores públicos
01030402004 Investigación de faltas administrativas

OBJETIVO DEL PROGRAMA PRESUPUESTARIO:

Conjunto de acciones orientadas a establecer las bases de coordinación entre el Estado y los Municipios para el funcionamiento de los Sistemas Anticorrupción, de conformidad con lo dispuesto en la Constitución Política de los Estados Unidos Mexicanos, la Constitución Política del Estado Libre y Soberano de México y la Ley General del Sistema Nacional Anticorrupción y la Ley del Sistema Anticorrupción del Estado de México y Municipios, para que las autoridades estatales y municipales competentes prevengan, investiguen y sancionen las faltas administrativas y los hechos de corrupción.

DEPENDENCIA GENERAL:
DEPENDENCIA AUTÓNOMA:

NOC CONTRALORIA:
TAG Auditoría Administrativa

ESTRUCTURA DEL INDICADOR

NOMBRE DEL INDICADOR:

Porcentaje de cumplimiento en la integración del Informe Anual de Resultados y Avances del Comité Coordinador Municipal.

FÓRMULA DEL CÁLCULO:

(Informe Anual de Resultados y Avances del Comité Coordinador Municipal realizados / Informe Anual de Resultados y Avances del Comité Coordinador Municipal programados a realizar) *100

INTERPRETACIÓN:

Muestra el porcentaje de cumplimiento en la integración del Informe Anual de Resultados y Avances del Comité Coordinador Municipal.

DIMENSIÓN QUE ATIENDE:

Eficiencia FRECUENCIA DE MEDICIÓN: Trimestral

DESCRIPCIÓN DEL FACTOR DE COMPARACIÓN:

Cumplimiento en la integración del Informe Anual de Resultados y Avances del Comité Coordinador Municipal a nivel Municipal TPO DE INDICADOR: Gestión

AMBITO GEOGRAFICO:
COBERTURA:
LINEA BASE:

Municipal
Todo el municipio
Ejercicio fiscal 2023

COMPORTAMIENTO DE LAS VARIABLES DURANTE EL TERCER TRIMESTRE

9.5.2

VARIABLE	UNIDAD DE MEDIDA	OPERACIÓN	META ANUAL	AVANCE TRIMESTRAL				AVANCE ACUMULADO			
				PROG.	%	ALCAN.	%	PROG.	%	ALCAN.	%
Informe Anual de Resultados y Avances del Comité Coordinador Municipal realizados	Informe	Sumable	1	0	0.00%	0	0.00%	0	0.00%	0	0.00%
Informe Anual de Resultados y Avances del Comité Coordinador Municipal programados a realizar	Informe	Sumable	1	0	0.00%	0	0.00%	0	0.00%	0	0.00%

COMPORTAMIENTO DEL INDICADOR

DESCRIPCIÓN DE LA META ANUAL:

META ANUAL	TERCER TRIMESTRE							
	AVANCE TRIMESTRAL				AVANCE ACUMULADO			
	PROG.	ALC.	EP%	SEMAFORO	PROG.	ALC.	EP%	SEMAFORO
100.00	0.00	0.00	0.00	VERDE	0.00	0.00	0.00	VERDE

DESCRIPCIÓN DE RESULTADOS Y JUSTIFICACIÓN EN CASO DE VARIACIÓN SUPERIOR A +/- 10 POR CIENTO RESPECTO A LO PROGRAMADO

Empty box for description of results and justification.

EVALUACIÓN DEL INDICADOR

Empty box for evaluation of the indicator.

ELABORÓ

Lic. Johanna Elizabeth López Lecora
Especialista Administrativa

REVISÓ

Lic. en C. Israel Sandoval Barrios
Contralor Municipal





(PBRM 08b) FICHAS TÉCNICAS DE SEGUIMIENTO DE INDICADORES 2023 DE GESTIÓN O ESTRATÉGICOS



PILAR / EJE TRANSVERSAL:

Eje transversal II: Gobierno Moderno, Capaz y Responsable

TEMA DE DESARROLLO:

Eficiencia y eficacia en el sector público

PROGRAMA PRESUPUESTARIO:

01030401 Desarrollo de la función pública y ética en el servicio público

PROYECTO:

010304010101 Fiscalización, control y evaluación interna de la gestión pública

OBJETIVO DEL PROGRAMA PRESUPUESTARIO:

Considera las acciones orientadas a la mejora en la prestación de los servicios que recibe la población de manera clara, honesta, pronta y expedita, promoviendo que los servidores públicos realicen su función con calidad, y cumplan con las competencias y conducta ética necesarias en el servicio público, conforme a los principios que rigen la actuación del servidor público.

DEPENDENCIA GENERAL:

820 CONTRALORIA

DEPENDENCIA AUXILIAR:

136 Auditoría Administrativa

ESTRUCTURA DEL INDICADOR

NOMBRE DEL INDICADOR:

Porcentajes de observaciones derivadas de auditorías atendidas por las unidades administrativas

FÓRMULA DEL CÁLCULO:

(Número de observaciones atendidas por las unidades administrativas/Total de observaciones derivadas de auditorías) *100

INTERPRETACIÓN:

Muestra los porcentajes de observaciones derivadas de auditorías atendidas por las unidades administrativas.

DIMENSIÓN QUE ATIENDE

Eficiencia

FRECUENCIA DE MEDICIÓN:

Anual

DESCRIPCIÓN DEL FACTOR DE COMPARACIÓN:

Observaciones derivadas de auditorías atendidas por las unidades administrativas a nivel municipal

TIPO DE INDICADOR:

Estratégico

AMBITO GEOGRAFICO

Municipal

COBERTURA

Todo el municipio

LINEA BASE

Ejercicio fiscal 2022

COMPORTAMIENTO DE LAS VARIABLES DURANTE EL TERCER TRIMESTRE

fin

VARIABLE	UNIDAD DE MEDIDA	OPERACIÓN	META ANUAL	AVANCE TRIMESTRAL				AVANCE ACUMULADO			
				PROG.	%	ALCAN.	%	PROG.	%	ALCAN.	%
Número de observaciones atendidas por las unidades administrativas	Reporte	Sumable	1.00	1	100.00%	1	100.00%	1	100.00%	1	100.00%
Total de observaciones derivadas de auditorías	Reporte	Sumable	1.00	1	100.00%	1	100.00%	1	100.00%	1	100.00%

COMPORTAMIENTO DEL INDICADOR

DESCRIPCIÓN DE LA META ANUAL:

META ANUAL	TERCER TRIMESTRE							
	AVANCE TRIMESTRAL				AVANCE ACUMULADO			
	PROG.	ALC.	EPN	SEMAFORO	PROG.	ALC.	EPN	SEMAFORO
100.00	100.00	100.00	100.00		100.00	100.00	100.00	

DESCRIPCIÓN DE RESULTADOS Y JUSTIFICACIÓN EN CASO DE VARIACIÓN SUPERIOR A +/- 10 POR CIENTO RESPECTO A LO PROGRAMADO

EVALUACIÓN DEL INDICADOR

Lic. Johanna Elizabeth López Leona
Ejecuta Administrativa

REVISÓ

Lic. C. Israel Sandoval Bastida
Contralor Municipal





(PBRM 08b) FICHAS TÉCNICAS DE SEGUIMIENTO DE INDICADORES 2023 DE GESTIÓN O ESTRATÉGICOS



PILAR / EJE TRANSVERSAL:

Eje transversal II: Gobierno Moderno, Capaz y Responsable

TEMA DE DESARROLLO:

Eficiencia y eficacia en el sector público

PROGRAMA PRESUPUESTARIO:

01030401 Desarrollo de la función pública y ética en el servicio público

PROYECTO:

010304010101 Focalización, control y evaluación interna de la gestión pública

OBJETIVO DEL PROGRAMA PRESUPUESTARIO:

Considera las acciones orientadas a la mejora en la prestación de los servicios que recibe la población de manera clara, honesta, pronta y expedita, promoviendo que los servidores públicos realicen su función con calidad, y cuenten con las competencias y conducta ética necesarias en el servicio público, conforme a los principios que rigen la actuación del servidor público.

DEPENDENCIA GENERAL:

100 CONTRALORIA

DEPENDENCIA AUXILIAR:

136 Auditoría Administrativa

ESTRUCTURA DEL INDICADOR

NOMBRE DEL INDICADOR:

Porcentaje de auditorías realizadas a las unidades administrativas

FÓRMULA DEL CÁLCULO:

(Número de auditorías realizadas en el año / Total de auditorías previstas a realizar en el año) * 100

INTERPRETACIÓN:

Muestra el porcentaje de auditorías realizadas a las unidades administrativas.

DIMENSIÓN QUE ATIENDE

Eficiencia

FRECUENCIA DE MEDICIÓN:

Anual

DESCRIPCIÓN DEL FACTOR DE COMPARACIÓN:

Auditorías realizadas a las unidades administrativas a nivel

TIPO DE INDICADOR:

Estratégico

AMBITO GEOGRAFICO

Municipal

COBERTURA

Todo el municipio

LINEA BASE

Ejercicio fiscal 2022

COMPORTAMIENTO DE LAS VARIABLES DURANTE EL TERCER TRIMESTRE

propósito

VARIABLE	UNIDAD DE MEDIDA	OPERACIÓN	META ANUAL	AVANCE TRIMESTRAL				AVANCE ACUMULADO			
				PROG.	%	ALCAN.	%	PROG.	%	ALCAN.	%
Número de auditorías realizadas en el año	Reporte	Sumable	1	1	100.00%	1	100.00%	1	100.00%	1	100.00%
Total de auditorías previstas a realizar en el año	Reporte	Sumable	1	1	100.00%	1	100.00%	1	100.00%	1	100.00%

COMPORTAMIENTO DEL INDICADOR

DESCRIPCIÓN DE LA META ANUAL:

META ANUAL	TERCER TRIMESTRE							
	AVANCE TRIMESTRAL				AVANCE ACUMULADO			
	PROG.	ALC.	EP%	SEMAFORO	PROG.	ALC.	EP%	SEMAFORO
0.00	0.00	0.00	0.00	VERDE	0.00	0.00	0.00	VERDE

DESCRIPCIÓN DE RESULTADOS Y JUSTIFICACIÓN EN CASO DE VARIACIÓN SUPERIOR A +- 10 POR CIENTO RESPECTO A LO PROGRAMADO

EVALUACIÓN DEL INDICADOR

ELABORÓ

Uc. Johanna Elizabeth López Lecona
Ejecutor Administrativo

REVISÓ

Uc. en C. Israel Sandoval Bustida
Contralor Municipal





(PbRM 08b) FICHAS TÉCNICAS DE SEGUIMIENTO DE INDICADORES 2023 DE GESTIÓN O ESTRATÉGICOS



PKAR / EJE TRANSVERSAL:

TEMA DE DESARROLLO:

PROGRAMA PRESUPUESTARIO:

PROYECTO:

OBJETIVO DEL PROGRAMA PRESUPUESTARIO:

DEPENDENCIA GENERAL:

DEPENDENCIA AUXILIAR:

NOMBRE DEL INDICADOR:

FÓRMULA DEL CÁLCULO:

INTERPRETACIÓN:

DIMENSIÓN QUE ATIENDE

DESCRIPCIÓN DEL FACTOR DE COMPARACIÓN:

AMBITO GEOGRAFICO

COBERTURA

LINEA BASE

Eje transversal R: Gobierno Moderno, Capaz y Responsable

Eficiencia y eficacia en el sector público

01030401 Desarrollo de la función pública y ética en el sector público

0103040101 Fiscalización, control y evaluación interna de la gestión pública

Considera las acciones orientadas a la mejora en la prestación de los servicios que recibe la población de manera clara, honesta, pronta y expedita, promoviendo que los servidores públicos realicen su función con calidad, y cuenten con las competencias y conducta ética necesarias en el servicio público, conforme a los principios que rigen la actuación del servidor público.

R00 CONTRALORIA

136 Auditoría Administrativa

ESTRUCTURA DEL INDICADOR

Porcentaje de capacitaciones en temas de desarrollo humano realizadas.

(Capacitaciones especializadas en temas de desarrollo humano realizadas/ Capacitaciones especializadas en temas de desarrollo humano programadas) *100

Muestra el porcentaje de capacitaciones en temas de desarrollo humano realizadas.

Eficiencia

FRECUENCIA DE MEDICIÓN:

Semestral

Capacitaciones en temas de desarrollo humano realizadas o

TIPO DE INDICADOR:

Estratégico

nivel municipal,

Municipal

Todo el municipio

Ejercicio fiscal 2023

COMPORTAMIENTO DE LAS VARIABLES DURANTE EL TERCER TRIMESTRE

VARIABLE	UNIDAD DE MEDIDA	OPERACIÓN	META ANUAL	AVANCE TRIMESTRAL				AVANCE ACUMULADO			
				PROG.	%	ALCAN.	%	PROG.	%	ALCAN.	%
Capacitaciones especializadas en temas de desarrollo humano realizadas	Curso	Sumable	2	1	50.00%	1	100.00%	1	50.00%	1	100.00%
Capacitaciones especializadas en temas de desarrollo humano programadas	Curso	Sumable	2	1	50.00%	1	100.00%	1	50.00%	1	100.00%

COMPORTAMIENTO DEL INDICADOR

DESCRIPCIÓN DE LA META ANUAL:

META ANUAL	TERCER TRIMESTRE							
	AVANCE TRIMESTRAL				AVANCE ACUMULADO			
	PROG.	ALC.	EP%	SEMAFORO	PROG.	ALC.	EP%	SEMAFORO
100.00	100.00	100.00	100.00	VERDE	100.00	100.00	100.00	VERDE

DESCRIPCIÓN DE RESULTADOS Y JUSTIFICACIÓN EN CASO DE VARIACIÓN SUPERIOR A +/- 10 POR CIENTO RESPECTO A LO PROGRAMADO

EVALUACIÓN DEL INDICADOR

ELABORÓ

Lic. Johanna Elizabeth López Leona
Enlace Administrativo

REVISÓ

Lic. en C. Israel Sandoval Bastida
Contralor Municipal





(PBRM 08b) FICHAS TÉCNICAS DE SEGUIMIENTO DE INDICADORES 2023 DE GESTIÓN O ESTRATÉGICOS



PIBAR / EJE TRANSVERSAL:

Eje transversal II: Gobierno Moderno, Capaz y Responsable

TEMA DE DESARROLLO:

Eficiencia y eficacia en el sector público

PROGRAMA PRESUPUESTARIO:

01039401 Desarrollo de la función pública y ética en el servicio público

PROYECTO:

010394010101 Fiscalización, control y evaluación interna de la gestión pública

OBJETIVO DEL PROGRAMA PRESUPUESTARIO:

Considera las acciones orientadas a la mejora en la prestación de los servicios que recibe la población de manera clara, honesta, pronta y expedita, promoviendo que los servidores públicos realicen su función con calidad, y omean con las competencias y conducta ética necesarias en el servicio público, conforme a los principios que rigen la actuación del servidor público.

DEPENDENCIA GENERAL:

800 CONTRALORÍA

DEPENDENCIA AUXILIAR:

136 Auditoría Administrativa

ESTRUCTURA DEL INDICADOR

NOMBRE DEL INDICADOR:

Porcentaje de campañas de información de las obligaciones realizadas.

FÓRMULA DEL CÁLCULO:

(Campañas de información de las obligaciones de los servidores públicos realizadas /Campañas de información de las obligaciones de los servidores públicos programadas)*100

INTERPRETACIÓN:

Muestra el porcentaje de campañas de información de las obligaciones realizadas.

DIMENSIÓN QUE ATIENDE

Eficiencia

FRECUENCIA DE MEDICIÓN:

Semestral

DESCRIPCIÓN DEL FACTOR DE COMPARACIÓN:

Campañas de información de las obligaciones realizadas a nivel municipal.

TIPO DE INDICADOR:

Gestión

AMBITO GEOGRAFICO

Municipal

COBERTURA

Toño el municipio

LINEA BASE

Ejercicio fiscal 2022

COMPORTAMIENTO DE LAS VARIABLES DURANTE EL TERCER TRIMESTRE

VARIABLE	UNIDAD DE MEDIDA	OPERACIÓN	META ANUAL	AVANCE TRIMESTRAL				AVANCE ACUMULADO			
				PROG.	%	ALCAN.	%	PROG.	%	ALCAN.	%
Campañas de información de las obligaciones de los servidores públicos realizadas	Campaña	Sumable	1	0	0.00%	0	0.00%	0	0.00%	0	0.00%
Campañas de información de las obligaciones de los servidores públicos programadas	Campaña	Sumable	1	0	0.00%	0	0.00%	0	0.00%	0	0.00%

COMPORTAMIENTO DEL INDICADOR

DESCRIPCIÓN DE LA META ANUAL

META ANUAL	TERCER TRIMESTRE							
	AVANCE TRIMESTRAL				AVANCE ACUMULADO			
	PROG.	ALC.	EP%	SEMAFORO	PROG.	ALC.	EP%	SEMAFORO
100.00	0.00	0.00	0.00	VERDE	0.00	0.00	0.00	VERDE

DESCRIPCIÓN DE RESULTADOS Y JUSTIFICACIÓN EN CASO DE VARIACIÓN SUPERIOR A +/- 20 POR CIENTO RESPECTO A LO PROGRAMADO

Empty box for description of results and justification.

EVALUACIÓN DEL INDICADOR

Empty box for evaluation of the indicator.

ELABORÓ

Lic. Johanna Elizabeth López Lozano
Ejec. Administrativo

REVISÓ

Lic. Sr. C. Israel Sandoval Bastida
Contralor Municipal





[PBRM 08b) FICHAS TÉCNICAS DE SEGUIMIENTO DE INDICADORES 2023 DE GESTIÓN O ESTRATÉGICOS



PILAR / EJE TRANSVERSAL:

Eje transversal II: Gobierno Moderno, Capaz y Responsable

TEMA DE DESARROLLO:

Eficiencia y eficacia en el sector público

PROGRAMA PRESUPUESTARIO:

01030021 Desarrollo de la función pública y ética en el servicio público

PROYECTO:

010304010101 Fiscalización, control y evaluación interna de la gestión pública

OBJETIVO DEL PROGRAMA PRESUPUESTARIO:

Considera las acciones orientadas a la mejora en la prestación de los servicios que recibe la población de manera clara, honesta, pronta y expedita, promoviendo que los servidores públicos realicen su función con calidez, y cuenten con las competencias y conducta ética necesarias en el servicio público, conforme a los principios que rigen la actuación del servidor público.

DEPENDENCIA GENERAL:

800 CONTRALORIA

DEPENDENCIA AUXILIAR:

136 Auditoría Administrativa

ESTRUCTURA DEL INDICADOR

NOMBRE DEL INDICADOR:

Porcentaje de auditorías realizadas a las obligaciones de los servidores públicos

FÓRMULA DEL CÁLCULO:

(Auditorías a las obligaciones de los servidores públicos realizadas/Auditorías a las obligaciones de los servidores públicos programadas)*100

INTERPRETACIÓN:

Muestra el porcentaje de auditorías realizadas a las obligaciones de los servidores públicos

DIMENSIÓN QUE ATIENDE

Eficiencia

FRECUENCIA DE MEDICIÓN:

Semestral

DESCRIPCIÓN DEL FACTOR DE COMPARACIÓN:

Auditorías realizadas a las obligaciones de los servidores públicos a nivel municipal

TIPO DE INDICADOR:

Gestión

AMBITO GEOGRAFICO

Municipal

COBERTURA

Todo el municipio

LINEA BASE

Ejercicio fiscal 2022

COMPORTAMIENTO DE LAS VARIABLES DURANTE EL TERCER TRIMESTRE

VARIABLE	UNIDAD DE MEDIDA	OPERACIÓN	META ANUAL	AVANCE TRIMESTRAL				AVANCE ACUMULADO			
				PROG.	%	ALCAN.	%	PROG.	%	ALCAN.	%
Auditorías a las obligaciones de los servidores públicos realizadas	Auditoría	Sumable	2	2	100.00%	5	250.00%	2	100.00%	5	250.00%
Auditorías a las obligaciones de los servidores públicos programadas	Auditoría	Sumable	2	2	100.00%	5	250.00%	2	100.00%	5	250.00%

COMPORTAMIENTO DEL INDICADOR

DESCRIPCIÓN DE LA META ANUAL:

META ANUAL	TERCER TRIMESTRE							
	AVANCE TRIMESTRAL				AVANCE ACUMULADO			
	PROG.	ALC.	EPR	SEMAFORO	PROG.	ALC.	EPR	SEMAFORO
100.00	100.00	100.00	250.00	ACER RECONDUCCIÓN	100.00	100.00	250.00	ACER RECONDUCCIÓN

DESCRIPCIÓN DE RESULTADOS Y JUSTIFICACIÓN EN CASO DE VARIACIÓN SUPERIOR A +/- 10 POR CIENTO RESPECTO A LO PROGRAMADO

EVALUACIÓN DEL INDICADOR

ELABORÓ

Lic. Johanna Elizabeth López Lecona
Ejecuta Administrativa

REVISÓ

Lic. en C. Israel Sandoval Bestida
Contralor Municipal





(PBRM 08b) FICHAS TÉCNICAS DE SEGUIMIENTO DE INDICADORES 2023 DE GESTIÓN O ESTRATÉGICOS



PILAR / EJE TRANSVERSAL:

TEMA DE DESARROLLO:

PROGRAMA PRESUPUESTARIO:

PROYECTO:

OBJETIVO DEL PROGRAMA PRESUPUESTARIO:

DEPENDENCIA GENERAL:

DEPENDENCIA AUXILIAR:

Eje transversal 8: Gobierno Moderno, Capaz y Responsable

Eficiencia y eficacia en el sector público

01030401 Desarrollo de la función pública y ética en el servicio público

0103040101 Fiscalización, control y evaluación interna de la gestión pública

Considera las acciones orientadas a la mejora en la prestación de los servicios que recibe la población de manera clara, honesta, pronta y expedita, promoviendo que los servidores públicos realicen su función con calidad, y cuenten con las competencias y conducta ética necesarias en el servicio público, conforme a los principios que rigen la actuación del servidor público.

800 CONTRALORIA

136 Auditoría Administrativa

ESTRUCTURA DEL INDICADOR

NOMBRE DEL INDICADOR:

FÓRMULA DEL CÁLCULO:

INTERPRETACIÓN:

DIMENSIÓN QUE ATIENDE

DESCRIPCIÓN DEL FACTOR DE COMPARACIÓN:

AMBITO GEOGRAFICO

COBERTURA

LINEA BASE

Porcentaje de reportes de auditorías integrados al expediente.

Número de reportes de auditorías integrados al expediente/Total reportes de auditorías integrados al expediente programados) *100

Muestra el porcentaje de reportes de auditorías integrados al expediente.

Eficiencia

FRECUENCIA DE MEDICIÓN:

Trimestral

Reportes de auditorías integrados al expediente a nivel

TIPO DE INDICADOR:

Gestivos

municipal

Municipal

Todo el municipio

Ejercicio fiscal 2023

COMPORTAMIENTO DE LAS VARIABLES DURANTE EL TERCER TRIMESTRE

VARIABLE	UNIDAD DE MEDIDA	OPERACIÓN	META ANUAL	AVANCE TRIMESTRAL				AVANCE ACUMULADO			
				PROG.	%	ALCAN.	%	PROG.	%	ALCAN.	%
Número de reportes de auditorías integrados al expediente	Informe	Sumable	2	2	100.00%	2	100.00%	2	100.00%	2	100.00%
Total reportes de auditorías integrados al expediente programados	Informe	Sumable	2	2	100.00%	2	100.00%	2	100.00%	2	100.00%

COMPORTAMIENTO DEL INDICADOR

DESCRIPCIÓN DE LA META ANUAL:

META ANUAL	TERCER TRIMESTRE							
	AVANCE TRIMESTRAL				AVANCE ACUMULADO			
	PROG.	ALC.	EP%	SEMAFORO	PROG.	ALC.	EP%	SEMAFORO
1.00	1.00	1.00	100.00	VERDE	1.00	1.00	100.00	VERDE

DESCRIPCIÓN DE RESULTADOS Y JUSTIFICACIÓN EN CASO DE VARIACIÓN SUPERIOR A + 10 POR CIENTO RESPECTO A LO PROGRAMADO

Esta actividad está programada a partir del segundo trimestre

EVALUACIÓN DEL INDICADOR

Esta actividad está programada a partir del segundo trimestre

ELABORÓ
Lic. Johanna Libeth López Lecosa
Enlace Administrativo

REVISÓ
Lic. en C. Israel Sánchez García
Contralor Municipal





(PbRM 08b) FICHAS TÉCNICAS DE SEGUIMIENTO DE INDICADORES 2023 DE GESTIÓN O ESTRATÉGICOS



PILAR / EJE TRANSVERSAL:

TEMA DE DESARROLLO:

PROGRAMA PRESUPUESTARIO:

PROYECTO:

OBJETIVO DEL PROGRAMA PRESUPUESTARIO:

Eje transversal II: Gobierno Moderno, Capaz y Responsable

Eficiencia y eficacia en el sector público

01030921 Desarrollo de la función pública y ética en el servicio público

010309210101 Fiscalización, control y evaluación interna de la gestión pública

Considera las acciones orientadas a la mejora en la prestación de los servicios que recibe la población de manera clara, honesta, pronta y expedita, promoviendo que los servidores públicos realicen su función con calidad, y traten con las competencias y conducta ética necesarias en el servicio público, conforme a los principios que rigen la actuación del servidor público.

DEPENDENCIA GENERAL:

DEPENDENCIA AUXILIAR:

800 CONTRALORÍA

136 Auditoría Administrativa

ESTRUCTURA DEL INDICADOR

NOMBRE DEL INDICADOR:

FÓRMULA DEL CÁLCULO:

INTERPRETACIÓN:

DIMENSIÓN QUE ATIENDE

DESCRIPCIÓN DEL FACTOR DE COMPARACIÓN:

AMBITO GEOGRAFICO

COBERTURA

LINEA BASE

Porcentaje de convenios firmados con instituciones capacitadoras.

Convenios firmados con instituciones capacitadoras / Convenios programados con instituciones capacitadoras * 100

Muestra el porcentaje de convenios firmados con instituciones capacitadoras.

Eficiencia

FRECUENCIA DE MEDICIÓN:

Semestral

Convenios firmados con instituciones capacitadoras a nivel

TIPO DE INDICADOR:

Gestión

Municipal

Municipal

Todo el municipio

Ejercicio fiscal 2022

COMPORTAMIENTO DE LAS VARIABLES DURANTE EL TERCER TRIMESTRE

2.1

VARIABLE	UNIDAD DE MEDIDA	OPERACIÓN	META ANUAL	AVANCE TRIMESTRAL				AVANCE ACUMULADO			
				PROG.	%	ALCAN.	%	PROG.	%	ALCAN.	%
Convenios firmados con instituciones capacitadoras	Convenios	Sumable	1	1	100.00%	0	0.00%	1	100.00%	0	0.00%
Convenios programados con instituciones capacitadoras	Convenios	Sumable	1	1	100.00%	0	0.00%	1	100.00%	0	0.00%

COMPORTAMIENTO DEL INDICADOR

DESCRIPCIÓN DE LA META ANUAL:

META ANUAL	TERCER TRIMESTRE				AVANCE ACUMULADO			
	PROG.	ALC.	EP%	SEMAFORO	PROG.	ALC.	EP%	SEMAFORO
100.00	100.00	0.00	0.00	ROJO	100.00	0.00	0.00	ROJO

DESCRIPCIÓN DE RESULTADOS Y JUSTIFICACIÓN EN CASO DE VARIACIÓN SUPERIOR A + 10 POR CIENTO RESPECTO A LO PROGRAMADO

EVALUACIÓN DEL INDICADOR

ELABORÓ

Lic. Johanna Libeth López Lecona
Calleja Administrativa

REVISÓ

Lic. en C. Israel Sandoval Bastida
Contralor Municipal





(PbrM 08b) FICHAS TÉCNICAS DE SEGUIMIENTO DE INDICADORES 2023 DE GESTIÓN O ESTRATÉGICOS



PILAR / EJE TRANSVERSAL:
TEMA DE DESARROLLO:
PROGRAMA PRESUPUESTARIO:
PROYECTO:

Eje transversal B: Gobierno Moderno, Capaz y Responsable
Eficiencia y eficacia en el sector público
01030401 Desarrollo de la función pública y ética en el servicio público

OBJETIVO DEL PROGRAMA PRESUPUESTARIO:

010304010101 Fiscalización, control y evaluación interna de la gestión pública
Considera las acciones orientadas a la mejora en la prestación de los servicios que recibe la población de manera clara, honesta, pronta y expedita, promoviendo que los servidores públicos realicen su función con calidad, y cuenten con las competencias y conducta ética necesarias en el servicio público, conforme a los principios que rigen la actuación del servidor público.

DEPENDENCIA GENERAL:
DEPENDENCIA AUXILIAR:

R20 CONTRALORIA
T16 Auditoría Administrativa

ESTRUCTURA DEL INDICADOR

NOMBRE DEL INDICADOR:
FÓRMULA DEL CÁLCULO:
INTERPRETACIÓN:
DIMENSIÓN QUE ATIENDE

Porcentaje de servidores públicos asistentes a las capacitaciones.
Número de servidores públicos asistentes a capacitaciones / Total de servidores públicos * 100
Muestra el porcentaje de servidores públicos asistentes a las capacitaciones.
Eficiencia

FRECUENCIA DE MEDICIÓN:

Trimestral

DESCRIPCIÓN DEL FACTOR DE COMPARACIÓN:

Tipos de servidores públicos asistentes a las capacitaciones a nivel municipal, Municipal

TIPO DE INDICADOR:

Gestión

AMBITO GEOGRAFICO

Municipal

COBERTURA

Todo el municipio

LINEA BASE

Ejercicio fiscal 2022

COMPORTAMIENTO DE LAS VARIABLES DURANTE EL TERCER TRIMESTRE

VARIABLE	UNIDAD DE MEDIDA	OPERACIÓN	META ANUAL	AVANCE TRIMESTRAL			AVANCE ACUMULADO				
				PROG.	%	ALCAN.	%	PROG.	%	ALCAN.	
Número de servidores públicos asistentes a capacitaciones	Lista de asistencia	Sumable	2	1	50.00%	1	100.00%	1	50.00%	1	100.00%
Total de servidores públicos	Lista de asistencia	Sumable	2	1	50.00%	1	100.00%	1	50.00%	1	100.00%

COMPORTAMIENTO DEL INDICADOR

DESCRIPCIÓN DE LA META ANUAL:

META ANUAL	TERCER TRIMESTRE							
	AVANCE TRIMESTRAL				AVANCE ACUMULADO			
	PROG.	ALC.	EP%	SEMAFORO	PROG.	ALC.	EP%	SEMAFORO
100.00	100.00	100.00	100.00	VERDE	100.00	100.00	100.00	VERDE

DESCRIPCIÓN DE RESULTADOS Y JUSTIFICACIÓN EN CASO DE VARIACIÓN SUPERIOR A +/- 10 POR CIENTO RESPECTO A LO PROGRAMADO

EVALUACIÓN DEL INDICADOR

ELABORÓ

Jic. Johanna Ujuech López Lecona
Ejecutor Administrativo

REVISÓ

Jic. en C. Israel Sandoval Bustos
Contralor Municipal





(PBRM 08b) FICHAS TÉCNICAS DE SEGUIMIENTO DE INDICADORES 2023 DE GESTIÓN O ESTRATÉGICOS



PILAR / EJE TRANSVERSAL:

Eje transversal II: Gobierno Moderno, Capaz y Responsable

TEMA DE DESARROLLO:

Eficiencia y eficacia en el sector público

PROGRAMA PRESUPUESTARIO:

01030401 Desarrollo de la función pública y ética en el servicio público

PROYECTO:

010304010101 Fiscalización, control y evaluación interna de la gestión pública

OBJETIVO DEL PROGRAMA PRESUPUESTARIO:

Considera las acciones orientadas a la mejora en la prestación de los servicios que recibe la población de manera clara, honesta, pronta y expedita, promoviendo que los servidores públicos realicen su función con calma, y cuenten con las competencias y conducta ética necesarias en el servicio público, conforme a los principios que rigen la actuación del servidor público.

DEPENDENCIA GENERAL:

420 CONTRALORIA

DEPENDENCIA AUXILIAR:

136 Auditoría Administrativa

ESTRUCTURA DEL INDICADOR

NOMBRE DEL INDICADOR:

Porcentaje de carteles informativos

FÓRMULA DEL CÁLCULO:

(Carteles informativos elaborados/Carteles informativos requeridos) * 100

INTERPRETACIÓN:

Muestra el porcentaje de carteles informativos.

DIMENSIÓN QUE ATIENDE

Eficiencia

FRECUENCIA DE MEDICIÓN:

Trimestral

DESCRIPCIÓN DEL FACTOR DE COMPARACIÓN:

Carteles informativos a nivel municipal

TIPO DE INDICADOR:

Gestión

AMBITO GEOGRAFICO

Municipal

COBERTURA

Todo el municipio

LINEA BASE

Ejercicio fiscal 2022

COMPORTAMIENTO DE LAS VARIABLES DURANTE EL TERCER TRIMESTRE

3.1

VARIABLE	UNIDAD DE MEDIDA	OPERACIÓN	META ANUAL	AVANCE TRIMESTRAL				AVANCE ACUMULADO			
				PROG.	%	ALCAN.	%	PROG.	%	ALCAN.	%
Carteles informativos elaborados	Reporte	Sumable	1	0	0.00%	0	0.00%	0	0.00%	0	0.00%
Carteles informativos requeridos	Reporte	Sumable	1	0	0.00%	0	0.00%	0	0.00%	2	R1DIV/DI

COMPORTAMIENTO DEL INDICADOR

META ANUAL	TERCER TRIMESTRE							
	AVANCE TRIMESTRAL				AVANCE ACUMULADO			
	PROG.	ALC.	EP%	SEMAFORO	PROG.	ALC.	EP%	SEMAFORO
F. REF	0.00	0.00	0.00	VERDE	0.00	0.00	0.00	VERDE

DESCRIPCIÓN DE RESULTADOS Y JUSTIFICACIÓN EN CASO DE VARIACIÓN SUPERIOR A +- 10 POR CIENTO RESPECTO A LO PROGRAMADO

Empty box for description of results and justification.

EVALUACIÓN DEL INDICADOR

Empty box for evaluation of the indicator.

ELABORÓ

Dic. Johanna Elizabeth López Lacort
Ejecutiva Administrativa

REVISÓ

Lic. en C. Israel Sandoval Benítez
Contralor Municipal





(PbRM 08b) FICHAS TÉCNICAS DE SEGUIMIENTO DE INDICADORES 2023 DE GESTIÓN O ESTRATÉGICOS



PILAR / EJE TRANSVERSAL:
TEMA DE DESARROLLO:
PROGRAMA PRESUPUESTARIO:
PROYECTO:

Eje transversal II: Gobierno Moderno, Capaz y Responsable
Eficiencia y eficacia en el sector público
01030501 Asistencia jurídica al Ejecutivo
020305010205 Asesoría jurídica al ayuntamiento

Comprende todas las acciones orientadas al fortalecimiento y mejora de los procedimientos regulatorios y conductas legales establecidas, que influyan directamente en la garantía jurídica del gobierno y la sociedad.

OBJETIVO DEL PROGRAMA PRESUPUESTARIO:

DEPENDENCIA GENERAL:
DEPENDENCIA AUXILIAR:

M00 CONSEJERÍA JURÍDICA
155 Área Jurídica

ESTRUCTURA DEL INDICADOR

NOMBRE DEL INDICADOR:
FÓRMULA DEL CÁLCULO:
INTERPRETACIÓN:
DIMENSIÓN QUE ATIENDE

Tasa de variación de procedimientos jurídicos regulatorios mejorados.
((Procedimientos jurídicos regulatorios mejorados en el año actual/Procedimientos jurídicos regulatorios mejorados en el año anterior)-1)*100
Muestra la tasa de variación de procedimientos jurídicos regulatorios mejorados.
Eficiencia

DESCRIPCIÓN DEL FACTOR DE COMPARACIÓN:

FRECUENCIA DE MEDICIÓN: Anual
TIPO DE INDICADOR: Estratégico
Procedimientos jurídicos regulatorios mejorados a nivel municipal.

AMBITO GEOGRAFICO
COBERTURA
LINEA BASE

Municipal
Todo el municipio
Ejercicio fiscal 2022

COMPORTAMIENTO DE LAS VARIABLES DURANTE EL CUARTO TRIMESTRE

VARIABLE	UNIDAD DE MEDIDA	OPERACIÓN	META ANUAL	AVANCE TRIMESTRAL				AVANCE ACUMULADO			
				PROG.	%	ALCAN.	%	PROG.	%	ALCAN.	%
Procedimientos jurídicos regulatorios mejorados en el año actual	Informe	Sumable	1.00	1	100.00%	1	100.00%	1	100.00%	1	100.00%
Procedimientos jurídicos regulatorios mejorados en el año anterior	Informe	Sumable	1.00	1	100.00%	1	100.00%	1	100.00%	1	100.00%

COMPORTAMIENTO DEL INDICADOR

SE ESTABLECIÓ CON LO PROPUUESTO

DESCRIPCIÓN DE LA META ANUAL

META ANUAL	CUARTO TRIMESTRE							
	AVANCE TRIMESTRAL				AVANCE ACUMULADO			
	PROG.	ALC.	EP%	SEMÁFORO	PROG.	ALC.	EP%	SEMÁFORO
100.00	100.00	100.00	100.00	VERDE	100.00	100.00	100.00	VERDE

DESCRIPCIÓN DE RESULTADOS Y JUSTIFICACIÓN EN CASO DE VARIACIÓN SUPERIOR A +- 20 POR CIENTO RESPECTO A LO PROGRAMADO

ESTE DATO SE REPORTA ANUAL, ES POR ESO QUE NO HAY DATO QUE PRESENTAR

EVALUACIÓN DEL INDICADOR

C. Víctor Manuel Hernández Parraja
Enlace Administrativo

Uc. Víctor Manuel Vilena López
Director de Asesoría Jurídica





[PbRM 08b] FICHAS TÉCNICAS DE SEGUIMIENTO DE INDICADORES 2023 DE GESTIÓN O ESTRATÉGICOS



PILA / EJE TRANSVERSAL:
TEMA DE DESARROLLO:
PROGRAMA PRESUPUESTARIO:
PROYECTO:

Eje transversal II: Gobierno Moderno, Casos y Responsable
 Eficiencia y eficacia en el sector público
 01030501 Asistencia jurídica al Ejecutivo
 010305010105 Asesoría jurídica al ayuntamiento

OBJETIVO DEL PROGRAMA PRESUPUESTARIO:

Comprende todas las acciones orientadas al fortalecimiento y mejora de los procedimientos regulatorios y conductos legales establecidos, que influyen directamente en la garantía jurídica del gobierno y la sociedad.

DEPENDENCIA GENERAL:
DEPENDENCIA AUXILIAR:

M00 CONSEJERÍA JURÍDICA
 135 Área Jurídica

ESTRUCTURA DEL INDICADOR

NOMBRE DEL INDICADOR:
FORMULA DEL CÁLCULO:
INTERPRETACIÓN:
DIMENSIÓN QUE ATIENDE

Porcentaje de asesores jurídicos municipales capacitados.
 (Asesores jurídicos municipales capacitados/Total de asesores jurídicos en el Ayuntamiento)*100
 Muestra el porcentaje de asesores jurídicos municipales capacitados.

FRECUENCIA DE MEDICIÓN: Anual
TIPO DE INDICADOR: Estratégico

DESCRIPCIÓN DEL FACTOR DE COMPARACIÓN:

Asesores jurídicos municipales capacitados a nivel municipal.

AMBITO GEOGRAFICO

Municipal

COBERTURA

Todo el municipio

LINEA BASE

Ejercicio fiscal 2022

COMPORTAMIENTO DE LAS VARIABLES DURANTE EL CUARTO TRIMESTRE

Propósito

VARIABLE	UNIDAD DE MEDIDA	OPERACIÓN	META ANUAL	AVANCE TRIMESTRAL				AVANCE ACUMULADO			
				PROG.	%	ALCAN.	%	PROG.	%	ALCAN.	%
Asesores jurídicos municipales capacitados	informe	Sumable	1	1	100.00%	1	100.00%	1	100.00%	1	100.00%
Total de asesores jurídicos en el Ayuntamiento	informe	Sumable	1	1	100.00%	1	100.00%	1	100.00%	1	100.00%

COMPORTAMIENTO DEL INDICADOR

Se capacita al personal en cada una de las Áreas en la ramas del Derecho

DESCRIPCIÓN DE LA META ANUAL

META ANUAL	CUARTO TRIMESTRE							
	AVANCE TRIMESTRAL				AVANCE ACUMULADO			
	PROG.	ALC.	EP%	SEMAFORO	PROG.	ALC.	EP%	SEMAFORO
0.00	100.00	100.00	100.00	VERDE	100.00	100.00	100.00	VERDE

DESCRIPCIÓN DE RESULTADOS Y JUSTIFICACIÓN EN CASO DE VARIACIÓN SUPERIOR A +/- 10 POR CIENTO RESPECTO A LO PROGRAMADO

ESTE DATO SE REPORTA ANUAL POR ESO NO SE PRESENTA ALGUN DATO SOLICITADO

EVALUACIÓN DEL INDICADOR

C. Viktor Manuel Hernández Parroja
 Eñaca Administrativo

Lic. Víctor Manuel Vilena López
 Director de Jurídico





(PbRM 08b) FICHAS TÉCNICAS DE SEGUIMIENTO DE INDICADORES 2023 DE GESTIÓN O ESTRATÉGICOS



PILAR / EJE TRANSVERSAL:
TEMA DE DESARROLLO:
PROGRAMA PRESUPUESTARIO:
PROYECTO:

Eje transversal II: Gobierno Moderno, Cooperativo y Responsable
Eficiencia y eficacia en el sector público
02030501 Asesoría jurídica al Ejecutivo
020305010105 Asesoría jurídica al ayuntamiento

OBJETIVO DEL PROGRAMA PRESUPUESTARIO:

Comprende todas las acciones orientadas al fortalecimiento y mejora de los procedimientos regulatorios y conductos legales establecidos, que influyen directamente en la garantía jurídica del gobierno y la sociedad.

DEPENDENCIA GENERAL:
DEPENDENCIA JURÍDICA:

M00 CONSEJERÍA JURÍDICA
135 Área Jurídica

ESTRUCTURA DEL INDICADOR

NOMBRE DEL INDICADOR:

Porcentaje de asesorías jurídicas impartidas.

FÓRMULA DEL CÁLCULO:

(Asesorías jurídicas impartidas/Asesorías jurídicas programadas)*100

INTERPRETACIÓN:

Muestra el porcentaje de asesorías jurídicas impartidas.

DIMENSIÓN QUE ATIENDE

Eficiencia

FRECUENCIA DE MEDICIÓN:

Semestral

DESCRIPCIÓN DEL FACTOR DE COMPARACIÓN:

Asesorías jurídicas impartidas a nivel municipal.

TIPO DE INDICADOR:

Gestión

AMBITO GEOGRÁFICO

Municipal

COBERTURA

Todo el municipio

LÍNEA BASE

Ejercicio fiscal 2022

COMPORTAMIENTO DE LAS VARIABLES DURANTE EL CUARTO TRIMESTRE

VARIABLE	UNIDAD DE MEDIDA	OPERACIÓN	META ANUAL	AVANCE TRIMESTRAL				AVANCE ACUMULADO			
				PROG.	%	ALCAN.	%	PROG.	%	ALCAN.	%
Asesorías jurídicas impartidas	Bitácora de seguimiento	Sumable	220	110	50.00%	110 104	100.00%	110	50.00%	110 104	100.00%
Asesorías jurídicas programadas	Bitácora de seguimiento	Sumable	220	110	50.00%	110 104	100.00%	110	50.00%	110 104	100.00%

COMPORTAMIENTO DEL INDICADOR

DESCRIPCIÓN DE LA META ANUAL:

META ANUAL	CUARTO TRIMESTRE							
	AVANCE TRIMESTRAL				AVANCE ACUMULADO			
	PROG.	ALC.	CP%	SEMAFORO	PROG.	ALC.	CP%	SEMAFORO
100.00	100.00	100.00	100.00	VERDE	100.00	100.00	100.00	VERDE

DESCRIPCIÓN DE RESULTADOS Y JUSTIFICACIÓN EN CASO DE VARIACIÓN SUPERIOR A + 30 POR CIENTO RESPECTO A LO PROGRAMADO

ESTOS DATOS FUERON ALCANZADOS Y SE REFLEJO EL TRABAJO DE LOS SERVIDORES PÚBLICOS, POR UN MEJOR MUNICIPIO

EVALUACIÓN DEL INDICADOR

ELABORÓ:

C. Victor Manuel Hernández Pantoja
Enlace Administrativo

REVISÓ:

Lic. Victor Manuel Villena López
Director de Jurídico

JURÍDICO
VALLE DE CHALCO
SUBGERENTE
SERVIDOR PÚBLICO
Impulsando el desarrollo sostenible



(PbRM 08b) FICHAS TÉCNICAS DE SEGUIMIENTO DE INDICADORES 2023 DE GESTIÓN O ESTRATÉGICOS



PLAN / EJE TRANSVERSAL: Eje transversal II: Gobierno Moderno, Capaz y Responsable
 TEMA DE DESARROLLO: Eficiencia y eficacia en el sector público
 PROGRAMA PRESUPUESTARIO: 01030501 Asistencia Jurídica al Ejecutivo
 PROYECTO: 010305010105 Asesoría Jurídica al ayuntamiento
 OBJETIVO DEL PROGRAMA PRESUPUESTARIO: Demostrar todas las acciones orientadas al fortalecimiento y mejora de los procedimientos regulatorios y conductas legales establecidas, que influyen directamente en la garantía jurídica del gobierno y la sociedad.
 DEPENDENCIA GENERAL: MOD CONSERVA JURIDICA
 DEPENDENCIA AUXILIAR: 155 Area Jurídica
ESTRUCTURA DEL INDICADOR
 NOMBRE DEL INDICADOR: Porcentaje de demandas en contra de la Administración Pública Municipal atendidas.
 FÓRMULA DEL CÁLCULO: (Demandas en contra de la Administración Pública Municipal atendidas/Demandas en contra de la Administración Pública Municipal presentadas)*100
 INTERPRETACIÓN: Muestra el porcentaje de demandas en contra de la Administración Pública Municipal atendidas.
 DIMENSIÓN QUE ATIENDE: Eficiencia FRECUENCIA DE MEDICIÓN: Semestral
 DESCRIPCIÓN DEL FACTOR DE COMPARACIÓN: Demandas en contra de la Administración Pública Municipal atendidas a nivel municipal TIPO DE INDICADOR: Sesión
 AMBITO GEOGRAFICO: Municipal
 COBERTURA: Todo el municipio
 LINEA BASE: Ejercicio fiscal 2022

COMPORTAMIENTO DE LA VARIABLE DURANTE EL CUARTO TRIMESTRE

VARIABLE	UNIDAD DE MEDIDA	OPERACIÓN	META ANUAL	AVANCE TRIMESTRAL				AVANCE ACUMULADO			
				PROG.	%	ALCAN.	%	PROG.	%	ALCAN.	%
Demandas en contra de la Administración Pública Municipal atendidas	Expedientes legales	Sumable	130	60	46.15%	60	100.00%	60	46.15%	60	100.00%
Demandas en contra de la Administración Pública Municipal presentadas	Expedientes legales	Sumable	130	60	46.15%	60	100.00%	60	46.15%	60	100.00%

SE ATENDIERON LAS DEMANDAS EN CONTRA DEL MUNICIPIO

DESCRIPCIÓN DE LA META ANUAL:

META ANUAL	CUARTO TRIMESTRE							
	AVANCE TRIMESTRAL				AVANCE ACUMULADO			
	PROG.	ALC.	EP%	SEMÁFORO	PROG.	ALC.	EP%	SEMÁFORO
100.00	100.00	100.00	100.00	VERDE	100.00	100.00	100.00	VERDE

DESCRIPCIÓN DE RESULTADOS Y JUSTIFICACIÓN EN CASO DE VARIACIÓN SUPERIOR A +/- 10 POR CIENTO RESPECTO A LO PROGRAMADO

ESTOS DATOS FUERON ALCANZADOS Y SE REFLEJO EL TRABAJO DE LOS SERVIDORES PUBLICOS, POR UN MEJOR MUNICIPIO

EVALUACIÓN DEL INDICADOR

C. Victor Manuel Hernández Parroja
Enlace Administrativo

Lc. Victor Manuel Viterro Lopez
Director de Jurisdicción





(PbRM DBB) FICHAS TÉCNICAS DE SEGUIMIENTO DE INDICADORES 2023 DE GESTIÓN D ESTRATÉGICOS



PIAR / CIE TRANSVERSAL: Eje transversal I: Gobierno Moderno, Caez y Responsable
TEMA DE DESARROLLO: Eficiencia y eficacia en el sector público
PROGRAMA PRESUPUESTARIO: 01080501 Asistencia jurídica al Ejecutivo
PROYECTO: 01080500105 Asesoría jurídica al ayuntamiento
OBJETIVO DEL PROGRAMA PRESUPUESTARIO: Comprende todas las acciones orientadas al fortalecimiento y mejora de los procedimientos regulatorios y conductos legales establecidos, que influyan directamente en la garantía jurídica del gobierno y la sociedad.
DEPENDENCIA GENERAL: M06 CONSEJERIA JURIDICA
DEPENDENCIA AUXILIAR: 355 Area Juridica

ESTRUCTURA DEL INDICADOR
NOMBRE DEL INDICADOR: Porcentaje de resoluciones jurídicas emitidas.
FÓRMULA DEL CÁLCULO: [Resoluciones jurídicas emitidas/Total de asuntos jurídicos recibidos]*100
INTERPRETACIÓN: Muestra el porcentaje de resoluciones jurídicas emitidas.
DIMENSIÓN QUE ATIENDE: Eficiencia
DESCRIPCIÓN DEL FACTOR DE COMPARACIÓN: Resoluciones jurídicas emitidas a nivel municipal.
AMBITO GEOGRAFICO: Municipal
COBERTURA: Todo el municipio
LINEA BASE: Ejercicio fiscal 2022

FRECUENCIA DE MEDICIÓN: Trimestral
TIPO DE INDICADOR: Gestión

COMPORTAMIENTO DE LOS VARIABLES DURANTE EL CUARTO TRIMESTRE

VARIABLE	UNIDAD DE MEDIDA	OPERACIÓN	META ANUAL	AVANCE TRIMESTRAL			AVANCE ACUMULADO				
				PROG.	%	ALCAN.	PROG.	%	ALCAN.		
Resoluciones jurídicas emitidas	Expedientes Legales	Sumable	220	50	22.73%	50	100.00%	50	22.73%	50	100.00%
Total de asuntos jurídicos recibidos	Expedientes Legales	Sumable	220	50	22.73%	50	100.00%	50	22.73%	50	100.00%

COMPORTAMIENTO DEL INDICADOR

DESCRIPCIÓN DE LA META ANUAL

META ANUAL	CUARTO TRIMESTRE							
	AVANCE TRIMESTRAL				AVANCE ACUMULADO			
	PROG.	ALC.	EPK	SEMAFORO	PROG.	ALC.	EPK	SEMAFORO
100.00	100.00	100.00	100.00	VERDE	100.00	100.00	100.00	VERDE

DESCRIPCIÓN DE RESULTADOS Y JUSTIFICACIÓN EN CASO DE VARIACIÓN SUPERIOR A +/- 10 POR CIENTO RESPECTO A LO PROGRAMADO

SE TRABAJA EN DEFENSA POR MEJOR PORVENIR DE UN MEJOR H. AYUNTAMIENTO

EVALUACIÓN DEL INDICADOR

ELABORA

 C. Viktor Manuel Hernández Portúa
 Enlace Administrativo

REVISÓ

 Ilc. Víctor Manuel Villena López
 Director de Jurídico

JURÍDICO
VALLE DE CHALCO
 SOCIEDAD
 CANTÓN
 Vamos Transformando

210
216



[PbRM 08b) FICHAS TÉCNICAS DE SEGUIMIENTO DE INDICADORES 2023 DE GESTIÓN D ESTRATÉGICOS



PILAR / DE TRANSVERSAL: Eje transversal II: Gobierno Moderno, Capaz y Responsable
TEMA DE DESARROLLO: Eficiencia y eficacia en el sector público
PROGRAMA PRESUPUESTARIO: 01030501 Asistencia jurídica al Ejecutivo
PROYECTO: 010305010105 Asesoría jurídica al ayuntamiento
OBJETIVO DEL PROGRAMA PRESUPUESTARIO: Comprende todas las acciones orientadas al fortalecimiento y mejora de los procedimientos regulatorios y conductos legales establecidos, que influyan directamente en la garantía jurídica del gobierno y la sociedad.
DEPENDENCIA GENERAL: M00 CONSEJERÍA JURÍDICA
DEPENDENCIA AUXILIAR: 155 Área Jurídica

ESTRUCTURA DEL INDICADOR
NOMBRE DEL INDICADOR: Porcentaje de notificaciones jurídicas presentadas.
FÓRMULA DEL CÁLCULO: (Notificaciones jurídicas presentadas/notificaciones jurídicas programadas)*100
INTERPRETACIÓN: Muestra el Porcentaje de notificaciones jurídicas presentadas.
DIMENSIÓN QUE ATIENDE: Eficiencia
DESCRIPCIÓN DEL FACTOR DE COMPARACIÓN: Notificaciones jurídicas presentadas a nivel municipal.
AMBITO GEOGRAFICO: Municipal
COBERTURA: Todo el municipio
LINEA BASE: Ejercicio fiscal 2022
FRECUENCIA DE MEDICIÓN: Trimestral
TIPO DE INDICADOR: Gestión

COMPORTAMIENTO DE LA VARIABLE DURANTE EL CUARTO TRIMESTRE

VARIABLE	UNIDAD DE MEDIDA	OPERACIÓN	META ANUAL	AVANCE TRIMESTRAL				AVANCE ACUMULADO			
				PROG.	%	ALCAN.	%	PROG.	%	ALCAN.	%
Notificaciones jurídicas presentadas	Bitacora de Seguimiento	Sumable	130	30	23.08%	30	100.00%	30	23.08%	30	100.00%
Notificaciones jurídicas programadas	Bitacora de Seguimiento	Sumable	130	30	23.08%	30	100.00%	30	23.08%	30	100.00%

COMPORTAMIENTO DEL INDICADOR

DESCRIPCIÓN DE LA META ANUAL:

META ANUAL	CUARTO TRIMESTRE				AVANCE ACUMULADO			
	PROG.	ALC.	EF%	SEMAFORO	PROG.	ALC.	EF%	SEMAFORO
1.00	1.00	1.00	100.00	VERDE	1.00	1.00	100.00	VERDE

DESCRIPCIÓN DE RESULTADOS Y JUSTIFICACIÓN EN CASO DE VARIACIÓN SUPERIOR A +/- 10 POR CIENTO RESPECTO A LO PROGRAMADO

SE ESTÁ CUMPLIENDO CON LAS METAS PROGRAMADAS

EVALUACIÓN DEL INDICADOR

Esta actividad está programada a partir del segundo trimestre

C. Victor Manuel Hernández Pantoja
Enlace Administrativo

Lic. Víctor Manuel Villeda López
Director del Jurídico





[PbRM 08b) FICHAS TÉCNICAS DE SEGUIMIENTO DE INDICADORES 2023 DE GESTIÓN O ESTRATÉGICOS



PILAR / EJE TRANSVERSAL: Eje transversal II: Gobierno Moderno, Capaz y Responsable
TEMA DE DESARROLLO: Eficiencia y eficacia en el sector público
PROGRAMA PRESUPUESTARIO: 01030501 Asistencia jurídica al Ejecutivo
PROYECTO: 010305010105 Asesoría jurídica al ayuntamiento
OBJETIVO DEL PROGRAMA PRESUPUESTARIO: Comprende todas las acciones orientadas al fortalecimiento y mejora de los procedimientos regulatorios y conductos legales establecidos, que influyen directamente en la garantía jurídica del gobierno y la sociedad.
DEPENDENCIA GENERAL: M00 CDENSEJERIA JURIDICA
DEPENDENCIA AUXILIAR: 155 Area Juridica

ESTRUCTURA DEL INDICADOR
NOMBRE DEL INDICADOR: Porcentaje de tramitación de asuntos jurídicos realizados.
FÓRMULA DEL CÁLCULO: (Tramites de asuntos jurídicos realizados/Tramites de asuntos jurídicos programados)*100
INTERPRETACIÓN: Muestra el porcentaje de tramitación de asuntos jurídicos realizados.
DIMENSIÓN QUE ATIENDE: Eficiencia
DESCRIPCIÓN DEL FACTOR DE COMPARACIÓN: Tramitación de asuntos jurídicos realizados a nivel municipal. FRECUENCIA DE MEDICIÓN: Trimestral
TIPO DE INDICADOR: Gestión
AMBITO GEOGRAFICO: Municipal
COBERTURA: Todo el municipio
LINEA BASE: Ejercicio base: 2022

COMPORTAMIENTO DE LA VARIABLE DURANTE EL CUARTO TRIMESTRE

VARIABLE	UNIDAD DE MEDIDA	OPERACIÓN	META ANUAL	AVANCE TRIMESTRAL				AVANCE ACUMULADO			
				PROG.	%	ALCAN.	%	PROG.	%	ALCAN.	%
Tramites de asuntos jurídicos realizados	Expedientes Legales	Sumable	40	10	25.00%	10	100.00%	10	25.00%	10	100.00%
Tramites de asuntos jurídicos programados	Expedientes Legales	Sumable	40	10	25.00%	10	100.00%	10	25.00%	10	100.00%

COMPORTAMIENTO DEL INDICADOR

DESCRIPCIÓN DE LA META ANUAL:

META ANUAL	CUARTO TRIMESTRE							
	AVANCE TRIMESTRAL				AVANCE ACUMULADO			
	PROG.	ALC.	EP%	SEMAFORO	PROG.	ALC.	EP%	SEMAFORO
100.00	100.00	100.00	100.00	VERDE	100.00	100.00	100.00	VERDE

DESCRIPCIÓN DE RESULTADOS Y JUSTIFICACIÓN EN CASO DE VARIACIÓN SUPERIOR A +/- 10 POR CIENTO RESPECTO A LO PROGRAMADO

SE CUMPLE CON LAS METAS POR AREA PROPLESTAS

EVALUACIÓN DEL INDICADOR

REVISADO

C. Victor Manuel Hernández Parraja
Ejerce Administrativo

REVISADO

Dr. Victor Manuel Villota López
Director de Jurídico





(PbRM 08a) FICHAS TÉCNICAS DE SEGUIMIENTO DE INDICADORES 2023 DE GESTIÓN O ESTRATÉGICOS



PILAR / EJE TRANSVERSAL: Eje transversal II: Gobierno Moderno, Capaz y Responsable
TEMA DE DESARROLLO: Eficiencia y eficacia en el sector público
PROGRAMA PRESUPUESTARIO: 01030601 Asistencia jurídica al Ejecutivo
PROYECTO: 010306010105 Asesoría jurídica al ayuntamiento
OBJETIVO DEL PROGRAMA PRESUPUESTARIO: Comprende todas las acciones orientadas al fortalecimiento y mejora de los procedimientos regulatorios y conductos legales establecidos, que influyen directamente en la garantía jurídica del gobierno y la sociedad.
DEPENDENCIA GENERAL: M00 CONSEJERÍA JURÍDICA
DEPENDENCIA AUXILIAR: 155 Área Jurídica

ESTRUCTURA DEL INDICADOR

NOMBRE DEL INDICADOR: Porcentaje de asesorías de mediación y conciliación de diferendos entre las partes en conflicto.
FÓRMULA DEL CÁLCULO: (Asesorías de mediación y conciliación de diferendos entre las partes en conflicto realizadas/Asesorías de mediación y conciliación de diferendos entre las partes en conflicto programadas)*100
INTERPRETACIÓN: Muestra el porcentaje de asesorías de mediación y conciliación de diferendos entre las partes en conflicto.
DIMENSION QUE ATIENDE: Eficiencia
DESCRIPCIÓN DEL FACTOR DE COMPARACIÓN: Asesorías de mediación y conciliación de diferendos entre las partes en conflicto a nivel municipal.
AMBITO GEOGRAFICO: Municipal
COBERTURA: Todo el municipio
LINEA BASE: Ejercicio fiscal 2022

COMPORTAMIENTO DE LA VARIABLE DURANTE EL CUARTO TRIMESTRE

VARIABLE	UNIDAD DE MEDIDA	OPERACIÓN	META ANUAL	AVANCE TRIMESTRAL				AVANCE ACUMULADO			
				PROG.	%	ALCAN.	%	PROG.	%	ALCAN.	%
Asesorías de mediación y conciliación de diferendos entre las partes en conflicto realizadas	Biracora de seguimiento	Sumable	130	30	23.08%	31	103.33%	30	23.08%	31	103.33%
Asesorías de mediación y conciliación de diferendos entre las partes en conflicto programadas	Biracora de seguimiento	Sumable	130	30	23.08%	30	100.00%	30	23.08%	30	100.00%

COMPORTAMIENTO DEL INDICADOR

DESCRIPCIÓN DE LA META ANUAL:

META ANUAL	CUARTO TRIMESTRE							
	AVANCE TRIMESTRAL				AVANCE ACUMULADO			
	PROG.	ALC.	EPK	SEMAFORO	PROG.	ALC.	EPK	SEMAFORO
100.00	1000.00	1033.33	103.33	VERDE	1000.00	1033.33	103.33	VERDE

DESCRIPCIÓN DE RESULTADOS Y JUSTIFICACIÓN EN CASO DE VARIACIÓN SUPERIOR A + 10 POR CIENTO RESPECTO A LO PROGRAMADO

SE ESTÁ TRABAJANDO CON LO PLANEADO Y SE VEN RESULTADOS

EVALUACIÓN DEL INDICADOR

ELABORO

 C. Victor Manuel Hernández Pantoja
 Enlace Administrativo

REVISÓ

 Lic. Victor Manuel Vilches Méica
 Director de Jurídico





(PDRM 086) FICHAS TÉCNICAS DE SEGUIMIENTO DE INDICADORES 2023 DE GESTIÓN O ESTRATÉGICOS



PILAR / LÍNEA TRANSVERSAL:

Pilar 1: Territorial

TEMA DE DESARROLLO:

Ciudades y comunidades sostenibles

PROGRAMA PRESUPUESTARIO:

0100001 Política territorial

PROYECTO:

01000010002 Instrumentación urbana

OBJETIVO DEL PROGRAMA PRESUPUESTARIO:

Es el conjunto de acciones a aplicar en una demarcación territorial definida, en beneficio de toda la población o comunidades específicas allí establecidas.

DEPENDENCIA GENERAL:

FD0 DESARROLLO URBANO Y OBRAS PÚBLICAS

DEPENDENCIA AUXILIAR:

123 Desarrollo Urbano

ESTRUCTURA DEL INDICADOR

NOMBRE DEL INDICADOR:

Tasa de variación en los proyectos de planeación urbana y territorial concluidos.

FÓRMULA DEL CÁLCULO:

(Proyectos de planeación urbana y territorial concluidos en el año actual)/(Proyectos de planeación urbana y territorial concluidos en el año anterior)*100

INTERPRETACIÓN:

Muestra la tasa de variación en los proyectos de planeación urbana y territorial concluidos.

DIMENSIÓN QUE ATIENDE

Eficiencia

FRECUENCIA DE MEDICIÓN:

Anual

DESCRIPCIÓN DEL FACTOR DE COMPARACIÓN:

Proyectos de planeación urbana y territorial concluidos a nivel municipal.

TIPO DE INDICADOR:

Estratégico

AMBITO GEOGRAFICO

Municipal

COBERTURA

Todo el municipio

LINEA BASE

Ejercicio fiscal 2022

COMPORTAMIENTO DE LAS VARIABLES DURANTE EL CUARTO TRIMESTRE

VARIABLE	UNIDAD DE MEDIDA	OPERACIÓN	META ANUAL	AVANCE TRIMESTRAL				AVANCE ACUMULADO			
				PROG.	%	ALCAN.	%	PROG.	%	ALCAN.	%
Proyectos de planeación urbana y territorial concluidos en el año actual	Informe	Sumable	1,00	1	100.00%	1	100.00%	1	100.00%	1	100.00%
Proyectos de planeación urbana y territorial concluidos en el año anterior	Informe	Sumable	1,00	1	100.00%	1	100.00%	1	100.00%	1	100.00%

COMPORTAMIENTO DEL INDICADOR

DESCRIPCIÓN DE LA META ANUAL:

META ANUAL	CUARTO TRIMESTRE							
	AVANCE TRIMESTRAL				AVANCE ACUMULADO			
	PROG.	ALC.	EP%	SEMAFORO	PROG.	ALC.	EP%	SEMAFORO
1,00.00	100.00	100.00	100.00	VERDE	100.00	100.00	100.00	VERDE

DESCRIPCIÓN DE RESULTADOS Y JUSTIFICACIÓN EN CASO DE VARIACIÓN SUPERIOR A + - 10 POR CIENTO RESPECTO A LO PROGRAMADO

EVALUACIÓN DEL INDICADOR

EL 21 DE FEBRERO DE 2023, SE EXPIDIO EN LA GACETA DE GOBIERNO LA ACTUALIZACIÓN DEL PLAN MUNICIPAL DE DESARROLLO URBANO DE VALLE DE CHALCO SOLIDARIDAD

ELABORÓ

L. en U. Laura José Romero
Encargada Administrativa

REVISÓ

Lic. Carlos Pablo Antonio López Curiño
Encargado del Despacho de la Dirección de Desarrollo Urbano

DESARROLLO URBANO

VALLE DE CHALCO
SOLIDARIDAD



(PbRM 08b) FICHAS TÉCNICAS DE SEGUIMIENTO DE INDICADORES 2023 DE GESTIÓN O ESTRATÉGICOS



PILAR / EJE TRANSVERSAL: Pilar 3: Territorial
TEMA DE DESARROLLO: Ciudades y comunidades sostenibles
PROGRAMA PRESUPUESTARIO: 0103001 Política territorial
PROYECTO: 01030010202 Instrumentación urbana
OBJETIVO DEL PROGRAMA PRESUPUESTARIO: Es el conjunto de acciones a aplicar en una demarcación territorial definida, en beneficio de toda la población o comunidades específicas ahí establecidas.

DEPENDENCIA GENERAL: FOO DESARROLLO URBANO Y OBRAS PÚBLICAS
DEPENDENCIA AUXILIAR: 123 Desarrollo Urbano

ESTRUCTURA DEL INDICADOR:
NOMBRE DEL INDICADOR: Tasa de variación en las sesiones de planeación para la política territorial municipal.
FÓRMULA DEL CÁLCULO: [(Sesiones de planeación para la política territorial municipal efectuadas en el año actual / Sesiones de planeación para la política territorial municipal efectuadas en el año anterior) * 100]
INTERPRETACIÓN: Muestra la tasa de variación en las sesiones de planeación para la política territorial municipal.
DIMENSIÓN QUE ATIENDE: Eficiencia
DESCRIPCIÓN DEL FACTOR DE COMPARACIÓN: Sesiones de planeación para la política territorial a nivel municipal.
AMBITO GEOGRAFICO: Municipal
COBERTURA: Todo el municipio
LÍNEA BASE: Ejercicio fiscal 2022

COMPORTAMIENTO DE LAS VARIABLES DURANTE EL CUARTO TRIMESTRE

propósito

VARIABLE	UNIDAD DE MEDIDA	OPERACIÓN	META ANUAL	AVANCE TRIMESTRAL				AVANCE ACUMULADO			
				PROG.	%	ALCAN.	%	PROG.	%	ALCAN.	%
Sesiones de planeación para la política territorial municipal efectuadas en el año actual	Sesión	Sumable	12	12	100.00%	12	100.00%	12	100.00%	12	100.00%
Sesiones de planeación para la política territorial municipal efectuadas en el año anterior	Sesión	Sumable	12	12	100.00%	12	100.00%	12	100.00%	12	100.00%

COMPORTAMIENTO DEL INDICADOR

DESCRIPCIÓN DE LA META ANUAL

META ANUAL	CUARTO TRIMESTRE							
	AVANCE TRIMESTRAL				AVANCE ACUMULADO			
	PROG.	ALC.	EF%	SEMAFORO	PROG.	ALC.	EF%	SEMAFORO
0.00	0.00	0.00	0.00	VERDE	0.00	0.00	0.00	VERDE

DESCRIPCIÓN DE RESULTADOS Y JUSTIFICACIÓN EN CASO DE VARIACIÓN SUPERIOR A +/- 10 POR CIENTO RESPECTO A LO PROGRAMADO

EVALUACIÓN DEL INDICADOR

SE REALIZARON LAS SESIONES DEL COMITÉ DE PREVENCIÓN Y CONTROL DEL CRECIMIENTO URBANO

ELABORÓ

L. en C. Laura Jose Romero
Enlace Administrativo

REVISÓ

 Licenciado Pablo Antonio López Cuñe
 Encargado de Despacho de la Dirección de Desarrollo Urbano



(PBRM 08b) FICHAS TÉCNICAS DE SEGUIMIENTO DE INDICADORES 2023 DE GESTIÓN O ESTRATÉGICOS



PILAR / EJE TRANSVERSAL: Pilar 3: Territorial
TEMA DE DESARROLLO: Ciudades y comunidades sostenibles
PROGRAMA PRESUPUESTARIO: 01000801 Política territorial
PROYECTO: 010008010202 Instrumentación urbana
OBJETIVO DEL PROGRAMA PRESUPUESTARIO: Es el conjunto de acciones a aplicar en una demarcación territorial definida, en beneficio de toda la población o comunidades específicas ahí establecidas.

DEPENDENCIA GENERAL: F00 DESARROLLO URBANO Y OBRAS PÚBLICAS
DEPENDENCIA AUXILIAR: 123 Desarrollo Urbano

ESTRUCTURA DEL INDICADOR
NOMBRE DEL INDICADOR: Porcentaje de viviendas identificadas en asentamientos humanos irregulares.
FÓRMULA DEL CÁLCULO: (Viviendas identificadas en condición de asentamiento humano irregular / Total de viviendas en el municipio) * 100
INTERPRETACIÓN: N/A
DIMENSIÓN QUE ATIENDE: Eficiencia
DESCRIPCIÓN DEL FACTOR DE COMPARACIÓN: N/A
AMBITO GEOGRAFICO: Municipal
COBERTURA: Todo el municipio
LINEA BASE: N/A

COMPORTAMIENTO DE LAS VARIABLES DURANTE EL CUARTO TRIMESTRE

VARIABLE	UNIDAD DE MEDIDA	OPERACIÓN	META ANUAL	AVANCE TRIMESTRAL				AVANCE ACUMULADO			
				PROG.	%	ALCAN.	%	PROG.	%	ALCAN.	%
Viviendas identificadas en condición de asentamiento humano irregular		Sumable	0	0	0.00%	0	0.00%	0	0.00%	0	0.00%
Total de viviendas en el municipio		Sumable	0	0	0.00%	0	0.00%	0	0.00%	0	0.00%

COMPORTAMIENTO DEL INDICADOR

DESCRIPCIÓN DE LA META ANUAL:

META ANUAL	CUARTO TRIMESTRE							
	AVANCE TRIMESTRAL				AVANCE ACUMULADO			
	PROG.	ALC.	EF%	SEMAFORO	PROG.	ALC.	EF%	SEMAFORO
0.00	0.00	#DIV/0!	0.00	VERDE	0.00	#DIV/0!	0.00	VERDE

DESCRIPCIÓN DE RESULTADOS Y JUSTIFICACIÓN EN CASO DE VARIACIÓN SUPERIOR A +/- 10 POR CIENTO RESPECTO A LO PROGRAMADO

EVALUACIÓN DEL INDICADOR

ELABORO

 L. en C. Laura Jose Romero
 Enlace Administrativo

REVISO

 Licenciado Pablo Antonio Lopez Curillo
 Encargado de Despacho de la Dirección de Desarrollo Urbano
DESARROLLO URBANO
VALLE DE CHALCO
 DISTRITO
 Encargado de Despacho



(PbRM 08b) FICHAS TÉCNICAS DE SEGUIMIENTO DE INDICADORES 2023 DE GESTIÓN O ESTRATÉGICOS



PILAR / EJE TRANSVERSAL: Pilar 3: Territorial
TEMA DE DESARROLLO: Ciudades y comunidades sostenibles
PROGRAMA PRESUPUESTARIO: 0103001 Política territorial
PROYECTO: 01030010202 Instrumentación urbana
OBJETIVO DEL PROGRAMA PRESUPUESTARIO: Es el conjunto de acciones a aplicar en una demarcación territorial definida, en beneficio de toda la población o comunidades específicas ahí establecidas.

DEPENDENCIA GENERAL: 100 DESARROLLO URBANO Y OBRAS PÚBLICAS
DEPENDENCIA AUXILIAR: 123 Desarrollo Urbano

ESTRUCTURA DEL INDICADOR
NOMBRE DEL INDICADOR: Porcentaje de gestiones aprobadas para la regularización de asentamientos humanos
FÓRMULA DEL CÁLCULO: (Gestión para la regularización de asentamientos humanos resuelta a favor/Gestión para la regularización de asentamientos humanos tramitada)* 100
INTERPRETACIÓN: Muestra el porcentaje de gestiones aprobadas para la regularización de asentamientos humanos.
DIMENSIÓN QUE ATIENDE: Eficiencia
DESCRIPCIÓN DEL FACTOR DE COMPARACIÓN: Gestiones aprobadas para la regularización de asentamientos humanos a nivel municipal.
AMBITO GEOGRAFICO: Municipal
COBERTURA: Todo el municipio
LINEA BASE: Ejercicio fiscal 2022

COMPORTAMIENTO DE LAS VARIABLES DURANTE EL CUARTO TRIMESTRE

VARIABLE	UNIDAD DE MEDIDA	OPERACIÓN	META ANUAL	AVANCE TRIMESTRAL				AVANCE ACUMULADO			
				PROG.	%	ALCAN.	%	PROG.	%	ALCAN.	%
Gestión para la regularización de asentamientos humanos resuelta a favor	Gestión	Sumable	100	50	50.00%	50	100.00%	50	50.00%	50	100.00%
Gestión para la regularización de asentamientos humanos tramitada	Gestión	Sumable	100	50	50.00%	50	100.00%	50	50.00%	50	100.00%

COMPORTAMIENTO DEL INDICADOR

DESCRIPCIÓN DE LA META ANUAL:

META ANUAL	CUARTO TRIMESTRE							
	AVANCE TRIMESTRAL				AVANCE ACUMULADO			
	PROG.	ALC.	EP%	SEMAFORO	PROG.	ALC.	EP%	SEMAFORO
100.00	100.00	100.00	100.00	VERDE	100.00	100.00	100.00	VERDE

DESCRIPCIÓN DE RESULTADOS Y JUSTIFICACIÓN EN CASO DE VARIACIÓN SUPERIOR A +/- 10 POR CIENTO RESPECTO A LO PROGRAMADO

EVALUACIÓN DEL INDICADOR

A TRAVÉS DE: PROGRAMA "REGULARIZA TU PATRIMONIO FAMILIAR" SE CONTINÚO DANDO ASISTENCIA AL CONTRIBUYENTE CON EL APOYO DE LOS MODULOS DE IMEVS (INSTITUTO MEXICANO DE LA VIVIENDA SOCIAL) E INEVS (INSTITUTO NACIONAL DEL SURTO SUSTENTABLE)

ELABORÓ

 L. en C. Laura Jose Romero
 Enlace Administrativo

REVISÓ

 Lic. Pablo Antonio López Curoño
 Encargado de Gestión de la Dirección de Desarrollo Urbano
 VALLE DE CHALCO
 GOBIERNO DEL ESTADO DE PUEBLA



(PbRM 08b) FICHAS TÉCNICAS DE SEGUIMIENTO DE INDICADORES 2023 DE GESTIÓN O ESTRATÉGICAS



PILAR / EJE TRANSVERSAL: Pilar 3. Territorial
TEMA DE DESARROLLO: Ciudades y comunidades sostenibles
PROGRAMA PRESUPUESTARIO: 0103003 Política territorial
PROYECTO: 0103003020 Instrumentación urbana
OBJETIVO DEL PROGRAMA PRESUPUESTARIO: Es el conjunto de acciones a aplicar en una demarcación territorial definida, en beneficio de toda la población o comunidades específicas ahí establecidas.

DEPENDENCIA GENERAL: P00 DESARROLLO URBANO Y OBRAS PÚBLICAS
DEPENDENCIA AUXILIAR: 123 Desarrollo Urbano

ESTRUCTURA DEL INDICADOR

NOMBRE DEL INDICADOR: Porcentaje de cursos de actualización en materia de desarrollo urbano gestionados.
FÓRMULA DEL CÁLCULO: (Gestión de cursos de actualización en materia de desarrollo urbano para los servidores públicos municipales realizada/Gestión de cursos de actualización en materia de desarrollo urbano para los servidores públicos municipales programada)* 100
INTERPRETACIÓN: Muestra el porcentaje de cursos de actualización en materia de desarrollo urbano gestionados.
DIMENSIÓN QUE ATIENDE: Eficiencia
DESCRIPCIÓN DEL FACTOR DE COMPARACIÓN: Cursos de actualización en materia de desarrollo urbano gestionados TIPO DE INDICADOR: Semestral Gestión
AMBITO GEOGRAFICO: Municipal
COBERTURA: Todo el municipio
LÍNEA BASE: Ejercicio fiscal 2022

COMPORTAMIENTO DE LAS VARIABLES DURANTE EL CUARTO TRIMESTRE

VARIABLE	UNIDAD DE MEDIDA	OPERACIÓN	META ANUAL	AVANCE TRIMESTRAL				AVANCE ACUMULADO			
				PROG.	%	ALCAN.	%	PROG.	%	ALCAN.	%
Gestión de cursos de actualización en materia de desarrollo urbano para los servidores públicos municipales realizada	Gestión	Sumable	4	2	50.00%	2	100.00%	2	50.00%	2	100.00%
Gestión de cursos de actualización en materia de desarrollo urbano para los servidores públicos municipales programada	Gestión	Sumable	4	2	50.00%	2	100.00%	2	50.00%	2	100.00%

COMPORTAMIENTO DEL INDICADOR

DESCRIPCIÓN DE LA META ANUAL:

META ANUAL	CUARTO TRIMESTRE							
	AVANCE TRIMESTRAL				AVANCE ACUMULADO			
	PROG.	ALC.	EF%	SEMÁFORO	PROG.	ALC.	EF%	SEMÁFORO
100.00	100.00	100.00	100.00	VERDE	100.00	100.00	100.00	VERDE

DESCRIPCIÓN DE RESULTADOS Y JUSTIFICACIÓN EN CASO DE VARIACIÓN SUPERIOR A + 10 POR CIENTO RESPECTO A LO PROGRAMADO

EVALUACIÓN DEL INDICADOR

SE TOMARON LOS CURSOS EN MATERIA DE DESARROLLO URBANO

ELABORO

L. en C. Laura Joha Romero
Enlace Administrativo

REVISO

Licenciado Rafael Antonio López Currelo
Encargado de Despacho de la Dirección de Desarrollo Urbano

DESARROLLO URBANO
VALLE DEL CAUCA
DIRECCIÓN DE DESARROLLO URBANO
DIRECCIÓN DE DESARROLLO URBANO



(PbRM 08b) FICHAS TÉCNICAS DE SEGUIMIENTO DE INDICADORES 2023 DE GESTIÓN O ESTRATÉGICOS



PILAR / EJE TRANSVERSAL:

Pilar 3: Territorial

TEMA DE DESARROLLO:

Ciudades y comunidades sostenibles

PROGRAMA PRESUPUESTARIO:

01090001 Política territorial

PROYECTO:

010900010202 Instrumentación urbana

OBJETIVO DEL PROGRAMA PRESUPUESTARIO:

Es el conjunto de acciones a aplicar en una demarcación territorial definida, en beneficio de toda la población o comunidades específicas ahí establecidas.

DEPENDENCIA GENERAL:

F00 DESARROLLO URBANO Y OBRAS PÚBLICAS

DEPENDENCIA AUXILIAR:

123 Desarrollo urbano

ESTRUCTURA DEL INDICADOR

NOMBRE DEL INDICADOR:

Porcentaje de avance en los barrios de campo, para identificar asentamientos irregulares.

FÓRMULA DEL CÁLCULO:

(Barrios de campo realizados para identificar asentamientos humanos irregulares/Barrios de campo programados para identificar asentamientos humanos irregulares)*100

INTERPRETACIÓN:

N/A

DIMENSIÓN QUE ATIENDE

Eficiencia

FRECUENCIA DE MEDICIÓN:

Trimestral

DESCRIPCIÓN DEL FACTOR DE COMPARACIÓN:

N/A

TIPO DE INDICADOR:

Gestión

AMBITO GEOGRAFICO

Municipal

COBERTURA

Todo el municipio

LINEA BASE

N/A

COMPORTAMIENTO DE LAS VARIABLES DURANTE EL CUARTO TRIMESTRE

VARIABLE	UNIDAD DE MEDIDA	OPERACIÓN	META ANUAL	AVANCE TRIMESTRAL				AVANCE ACUMULADO			
				PROG.	%	ALCAN.	%	PROG.	%	ALCAN.	%
Barrios de campo realizados para identificar asentamientos humanos irregulares			0	0	0.00%	0	0.00%	0	0.00%	0	0.00%
Barrios de campo programados para identificar asentamientos humanos irregulares			0	0	0.00%	0	0.00%	0	0.00%	0	0.00%

COMPORTAMIENTO DEL INDICADOR

DESCRIPCIÓN DE LA META ANUAL

META ANUAL	CUARTO TRIMESTRE							
	AVANCE TRIMESTRAL				AVANCE ACUMULADO			
	PROG.	ALC.	EF%	SEMAFORO	PROG.	ALC.	EF%	SEMAFORO
0.00	0.00	0.00	0.00	VERDE	0.00	0.00	0.00	VERDE

DESCRIPCIÓN DE RESULTADOS Y JUSTIFICACIÓN EN CASO DE VARIACIÓN SUPERIOR A + 10 POR CIENTO RESPECTO A LO PROGRAMADO

Esta actividad está programada a partir del segundo trimestre

EVALUACIÓN DEL INDICADOR

Esta actividad está programada a partir del segundo trimestre

ELABORÓ

L. en C. Laura José Romero
Enlace Administrativo

REVISÓ

Licenciado Edgardo Antonio López Cuevas
Encargado de Desarrollo de la Dirección de Desarrollo Urbano





[PbRM 08b] FICHAS TÉCNICAS DE SEGUIMIENTO DE INDICADORES 2023 DE GESTIÓN O ESTRATÉGICOS



PILAR / EJE TRANSVERSAL:

Pilar 3: Territorial

TEMA DE DESARROLLO:

Ciudades y comunidades sostenibles

PROGRAMA PRESUPUESTARIO:

03030803 Política territorial

PROYECTO:

0303080302 Instrumentación urbana

OBJETIVO DEL PROGRAMA PRESUPUESTARIO:

Es el conjunto de acciones a aplicar en una demarcación territorial definida, en beneficio de toda la población o comunidades específicas ahí establecidas.

DEPENDENCIA GENERAL:

F00 DESARROLLO URBANO Y OBRAS PÚBLICAS

DEPENDENCIA AUXILIAR:

123 Desarrollo Urbano

ESTRUCTURA DEL INDICADOR

NOMBRE DEL INDICADOR:

Porcentaje de avance en la gestión para la regularización de los predios.

FÓRMULA DEL CÁLCULO:

[Gestión de regularización de los predios realizada/Gestión de regularización de los predios programada]*100

INTERPRETACIÓN:

Muestra el porcentaje de avance en la gestión para la regularización de los predios.

DIMENSIÓN QUE ATIENDE

Eficiencia

FRECUENCIA DE MEDICIÓN:

Trimestral

DESCRIPCIÓN DEL FACTOR DE COMPARACIÓN:

Avance en la gestión para la regularización de los predios a nivel

TIPO DE INDICADOR:

Gestión

AMBITO GEOGRAFICO

municipal.

COBERTURA

Todo el municipio

LINEA BASE

Ejercicio fiscal 2022

COMPORTAMIENTO DE LAS VARIABLES DURANTE EL CUARTO TRIMESTRE

A.2.1

VARIABLE	UNIDAD DE MEDIDA	OPERACIÓN	META ANUAL	AVANCE TRIMESTRAL				AVANCE ACUMULADO			
				PROG.	%	ALCAN.	%	PROG.	%	ALCAN.	%
Gestión de regularización de los predios realizada	Gestión	Sumable	100	25	25.00%	25	100.00%	25	25.00%	25	100.00%
Gestión de regularización de los predios programada	Gestión	Sumable	100	25	25.00%	25	100.00%	25	25.00%	25	100.00%

COMPORTAMIENTO DEL INDICADOR

DESCRIPCIÓN DE LA META ANUAL:

META ANUAL	CUARTO TRIMESTRE							
	AVANCE TRIMESTRAL				AVANCE ACUMULADO			
	PROG.	ALC.	EP%	SEMÁFORO	PROG.	ALC.	EP%	SEMÁFORO
100.00	100.00	100.00	100.00	VERDE	100.00	100.00	100.00	VERDE

DESCRIPCIÓN DE RESULTADOS Y JUSTIFICACIÓN EN CASO DE VARIACIÓN SUPERIOR A - 10 POR CIENTO RESPECTO A LO PROGRAMADO

Empty box for description of results and justification.

EVALUACIÓN DEL INDICADOR

A TRAVÉS DEL PROGRAMA "REGULARIZACIÓN DEL PATRIMONIO HABITATIVO" SE CONTINUÓ DANDO ASESORÍA AL COMITÉ INTERMUNICIPAL EN EL ÁMBITO DE LOS MODELOS DE PREVI (INSTITUTO MEXICANO DE LA VIVIENDA SOCIAL) E IPIVUS (INSTITUTO NACIONAL DEL SUELO SOSTENIBLE)

ELABORÓ

L. en C. Laura José Rábago
Enlace Administrativo

REVISÓ

Licenciado Pablo Antonio López Cuervo
Encargado de Despacho de la Dirección de Desarrollo Urbano





(PbRM 08b) FICHAS TÉCNICAS DE SEGUIMIENTO DE INDICADORES 2023 DE GESTIÓN O ESTRATÉGICOS



PLAR / EJE TRANSVERSAL:

Plar 1: Territorial

TEMA DE DESARROLLO:

Ciudades y comunidades sostenibles

PROGRAMA PRESUPUESTARIO:

0103001 Política territorial

PROYECTO:

01030010202 Instrumentación urbana

OBJETIVO DEL PROGRAMA PRESUPUESTARIO:

Es el conjunto de acciones a aplicar en una demarcación territorial definida, en beneficio de toda la población o comunidades específicas ahí establecidas

DEPENDENCIA GENERAL:

FOO DESARROLLO URBANO Y OBRAS PÚBLICAS

DEPENDENCIA AUXILIAR:

123 Desarrollo Urbano

ESTRUCTURA DEL INDICADOR

NOMBRE DEL INDICADOR:

Porcentaje en los permisos de uso del suelo emitidos

FÓRMULA DEL CÁLCULO:

(Permisos de uso del suelo emitidos/Permisos de uso del suelo solicitados)*100

INTERPRETACIÓN:

Muestra el porcentaje en los permisos de uso del suelo emitidos.

DIMENSIÓN QUE ATIENDE:

Eficiencia

FRECUENCIA DE MEDICIÓN:

Trimestral

DESCRIPCIÓN DEL FACTOR DE COMPARACIÓN:

Permisos de uso del suelo emitidos a nivel municipal

TIPO DE INDICADOR:

Gestión

AMBITO GEOGRÁFICO

Municipal

COBERTURA

Todo el municipio

LÍNEA BASE

Ejercicio Fiscal 2022

COMPORTAMIENTO DE LAS VARIABLES DURANTE EL CUARTO TRIMESTRE

VARIABLE	UNIDAD DE MEDIDA	OPERACIÓN	META ANUAL	AVANCE TRIMESTRAL				AVANCE ACUMULADO			
				PROG.	%	ALCAN.	%	PROG.	%	ALCAN.	%
Permisos de uso del suelo emitidos	Licencia	Sumable	700	175	25.00%	79	45.14%	175	25.00%	79	45.14%
Permisos de uso del suelo solicitados	Licencia	Sumable	700	175	25.00%	79	45.14%	175	25.00%	79	45.14%

COMPORTAMIENTO DEL INDICADOR

DESCRIPCIÓN DE LA META ANUAL:

META ANUAL	CUARTO TRIMESTRE							
	AVANCE TRIMESTRAL				AVANCE ACUMULADO			
	PROG.	ALC.	EF%	SEMÁFORO	PROG.	ALC.	EF%	SEMÁFORO
100.00	175.00	117.00	66.86	ROJO	175.00	117.00	66.86	ROJO

DESCRIPCIÓN DE RESULTADOS Y JUSTIFICACIÓN EN CASO DE VARIACIÓN SUPERIOR A + 10 POR CIENTO RESPECTO A LO PROGRAMADO

DERIVADO DE LA SOLICITUD REALIZADA POR EL CONTRIBUYENTE, NO SE ALCANZO LA META PROGRAMADA

EVALUACIÓN DEL INDICADOR

ELABORÓ

Lic. Laura José Romero
Enlace Administrativo

REVISÓ

Licenciada Piedad Antonia López Carpio
Encargada de Control de la Dirección de Desarrollo Urbano





(PBRM 08b) FICHAS TÉCNICAS DE SEGUIMIENTO DE INDICADORES 2023 DE GESTIÓN O ESTRATÉGICOS



PILAR / EJE TRANSVERSAL:
TEMA DE DESARROLLO:
PROGRAMA PRESUPUESTARIO:
PROYECTO:

Nivel 3: Territorial
Ciudades y comunidades sostenibles
01030801 Política territorial
010308010202 Instrumentación urbana
Es el conjunto de acciones a aplicar en una demarcación territorial definida, en beneficio de toda la población o comunidades específicas allí establecidos.

OBJETIVO DEL PROGRAMA PRESUPUESTARIO:

ROD DESARROLLO URBANO Y OBRAS PUBLICAS
123 Desarrollo Urbano

DEPENDENCIA GENERAL:
DEPENDENCIA AUXILIAR:

ESTRUCTURA DEL INDICADOR

NOMBRE DEL INDICADOR:
FÓRMULA DEL CÁLCULO:

Porcentaje de necesidades de capacitación en materia de desarrollo urbano atendidas
(Necesidades de capacitación atendidas en materia de desarrollo urbano / Necesidades de capacitación identificadas en materia de desarrollo urbano) * 100

INTERPRETACIÓN:
DIMENSIÓN QUE ATIENDE

Muestra el porcentaje de necesidades de capacitación en materia de desarrollo urbano atendidas.
Eficiencia

FRECUENCIA DE MEDICIÓN:

Trimestral

DESCRIPCIÓN DEL FACTOR DE COMPARACIÓN:

Necesidades de capacitación en materia de desarrollo urbano
atendidas a nivel municipal

TIPO DE INDICADOR:

Gestión

AMBITO GEOGRAFICO
COBERTURA
LINEA BASE

Municipal
Todo el municipio
Ejercicio fiscal 2022

COMPORTAMIENTO DE LAS VARIABLES DURANTE EL CUARTO TRIMESTRE

4.3.1

VARIABLE	UNIDAD DE MEDIDA	OPERACIÓN	META ANUAL	AVANCE TRIMESTRAL				AVANCE ACUMULADO			
				PROG.	%	ALCAN.	%	PROG.	%	ALCAN.	%
Necesidades de capacitación atendidas en materia de desarrollo urbano	Comparativo	Sumable	4	1	25.00%	1	100.00%	1	25.00%	1	100.00%
Necesidades de capacitación identificadas en materia de desarrollo urbano	Comparativo	Sumable	4	1	25.00%	1	100.00%	1	25.00%	1	100.00%

COMPORTAMIENTO DEL INDICADOR

META ANUAL	CUARTO TRIMESTRE							
	AVANCE TRIMESTRAL				AVANCE ACUMULADO			
	PROG.	ALC.	EP%	SEMAFORO	PROG.	ALC.	EP%	SEMAFORO
1.00	1.00	1.00	100.00	VERDE	1.00	1.00	100.00	VERDE

DESCRIPCIÓN DE RESULTADOS Y JUSTIFICACIÓN EN CASO DE VARIACIÓN SUPERIOR A + 30 POR CIENTO RESPECTO A LO PROGRAMADO

Empty box for description of results and justification.

EVALUACIÓN DEL INDICADOR

SE TOMARON LOS CURSOS EN MATERIA DE DESARROLLO URBANO

ELABORO

L. en C. Laura Jose Romero
Enlace Administrativo

REVISO

Licenciado Pedro Antonio López Cerezo
Encargado de Despacho de la Dirección de Desarrollo Urbano

DESARROLLO URBANO
VALLE DE CHALCÓ
DARIEDAD
CERTEZA
TRANSPARENCIA



(PdRM 08b) FICHAS TÉCNICAS DE SEGUIMIENTO DE INDICADORES 2023 DE GESTIÓN O ESTRATÉGICOS



PILAR / EJE TRANSVERSAL:
TEMA DE DESARROLLO:
PROGRAMA PRESUPUESTARIO:
PROYECTO:

Pilar 3: Territorial
Ciudades y comunidades sostenibles
01032001 Política territorial
010320010202 Instrumentación urbana
Es el conjunto de acciones a aplicar en una demarcación territorial definida, en beneficio de toda la población o comunidades específicas e involucradas.

OBJETIVO DEL PROGRAMA PRESUPUESTARIO:

DEPENDENCIA GENERAL: 600 DESARROLLO URBANO Y OBRAS PÚBLICAS
DEPENDENCIA AUXILIAR: 223 Desarrollo Urbano

ESTRUCTURA DEL INDICADOR

NOMBRE DEL INDICADOR: Porcentaje de eventos en materia de desarrollo urbano municipal realizados.
[Eventos de capacitación realizados en materia de desarrollo urbano municipal/(Eventos de capacitación programados en materia de desarrollo urbano municipal)*100
FÓRMULA DEL CÁLCULO:
INTERPRETACIÓN: Muestra el porcentaje de eventos en materia de desarrollo urbano municipal realizados.
DIMENSIÓN QUE ATIENDE: Eficiencia FRECUENCIA DE MEDICIÓN: Trimestral
DESCRIPCIÓN DEL FACTOR DE COMPARACIÓN: Eventos en materia de desarrollo urbano municipal realizados a nivel TIPO DE INDICADOR: municipal
AMBITO GEOGRAFICO: Municipal
COBERTURA: Todo el municipio
LINEA BASE: Ejercicio fiscal 2022

COMPORTAMIENTO DE LAS VARIABLES DURANTE EL CUARTO TRIMESTRE

VARIABLE	UNIDAD DE MEDIDA	OPERACIÓN	META ANUAL	AVANCE TRIMESTRAL				AVANCE ACUMULADO			
				PROG.	%	ALCAN.	%	PROG.	%	ALCAN.	%
Eventos de capacitación realizados en materia de desarrollo urbano municipal			0	0	0.00%	0	0.00%	0	0.00%	0	0.00%
Eventos de capacitación programados en materia de desarrollo urbano municipal			0	0	0.00%	0	0.00%	0	0.00%	0	0.00%

COMPORTAMIENTO DEL INDICADOR

META ANUAL	CUARTO TRIMESTRE							
	AVANCE TRIMESTRAL				AVANCE ACUMULADO			
	PROG.	ALC.	EFK	SEMAFORO	PROG.	ALC.	EFK	SEMAFORO
0.00	0.00	0.00	0.00	VERDE	0.00	0.00	0.00	VERDE

DESCRIPCIÓN DE RESULTADOS Y JUSTIFICACIÓN EN CASO DE VARIACIÓN SUPERIOR A +- 10 POR CIENTO RESPECTO A LO PROGRAMADO

Empty box for description of results and justification.

EVALUACIÓN DEL INDICADOR

Empty box for evaluation of the indicator.

ELABORÓ

Laura Joha Romero
Enlace Administrativo

REVISÓ

Licenciado Fabrice Antonio López Cuevas
Encargado de Desarrollo de la Dirección de Desarrollo Urbano





(PBRM 08b) FICHAS TÉCNICAS DE SEGUIMIENTO DE INDICADORES 2023 DE GESTIÓN O ESTRATÉGICOS



PLAZA / EJE TRANSVERSAL:

Eje transversal II: Gobierno Moderno, Capaz y Responsable

TEMA DE DESARROLLO:

Estructura del gobierno municipal

PROGRAMA PRESUPUESTARIO:

01090002 Reglamentación municipal

PROYECTO:

010900020101 Revisión y emisión de la reglamentación municipal

OBJETIVO DEL PROGRAMA PRESUPUESTARIO:

Se orienta al cumplimiento de las atribuciones contenidas en el Título VI de la Ley Orgánica Municipal del Estado de México, vigente.

DEPENDENCIA GENERAL:

B00 SINDICATURAS

DEPENDENCIA AUXILIAR:

138 Responsabilidad y Situación Patrimonial

ESTRUCTURA DEL INDICADOR

NOMBRE DEL INDICADOR:

Porcentaje de creación y/o actualización de reglamentos y disposiciones administrativas municipales

FÓRMULA DEL CÁLCULO:

(Creación y/o actualización de reglamentos y disposiciones administrativas municipales / Reglamentos y disposiciones administrativas municipales existentes) * 100

INTERPRETACIÓN:

Muestra el porcentaje de creación y/o actualización de reglamentos y disposiciones administrativas municipales.

DIMENSIÓN QUE ATIENDE

Eficiencia

FRECUENCIA DE MEDICIÓN:

Anual

DESCRIPCIÓN DEL FACTOR DE COMPARACIÓN:

Creación y/o actualización de reglamentos y disposiciones administrativas municipales a nivel municipal.

TIPO DE INDICADOR:

Estratégico

AMBITO GEOGRAFICO

Municipal

COBERTURA

Todo el municipio

LÍNEA BASE

Ejercicio fiscal 2023

COMPORTAMIENTO DE LAS VARIABLES DURANTE EL CUARTO TRIMESTRE

VARIABLE	UNIDAD DE MEDIDA	OPERACIÓN	META ANUAL	AVANCE TRIMESTRAL				AVANCE ACUMULADO			
				PROG.	%	ALCAN.	%	PROG.	%	ALCAN.	%
Creación y/o actualización de reglamentos y disposiciones administrativas municipales	Documento	Sumable	1.00	1	100.00%	1	100.00%	1	100.00%	1	100.00%
Reglamentos y disposiciones administrativas municipales existentes	Documento	No Sumable	1.00	1	100.00%	1	100.00%	1	100.00%	1	100.00%

COMPORTAMIENTO DEL INDICADOR

DESCRIPCIÓN DE LA META ANUAL:

META ANUAL	CUARTO TRIMESTRE							
	AVANCE TRIMESTRAL				AVANCE ACUMULADO			
	PROG.	ALC.	EP%	SEMÁFORO	PROG.	ALC.	EP%	SEMÁFORO
100.00	100.00	100.00	100.00	VERDE	100.00	100.00	100.00	VERDE

DESCRIPCIÓN DE RESULTADOS Y JUSTIFICACIÓN EN CASO DE VARIACIÓN SUPERIOR A +/- 10 POR CIENTO RESPECTO A LO PROGRAMADO

Empty box for description of results and justification.

EVALUACIÓN DEL INDICADOR

Empty box for evaluation of the indicator.

ELABORÓ

 Lic. Angel Cano Guerra
 Enlace Administrativo



REVISÓ

 C. Yadry Gómez Aguirre
 Síndico Municipal



(PBRM 08b) FICHAS TÉCNICAS DE SEGUIMIENTO DE INDICADORES 2023 DE GESTIÓN O ESTRATÉGICOS



PILAR / EJE TRANSVERSAL:

Eje transversal II: Gobierno Moderno, Capaz y Responsable

TEMA DE DESARROLLO:

Estructura del gobierno municipal

PROGRAMA PRESUPUESTARIO:

01000902 Reglamentación municipal

PROYECTO:

010009020101 Revisión y emisión de la reglamentación municipal

OBJETIVO DEL PROGRAMA PRESUPUESTARIO:

Se orienta al cumplimiento de las atribuciones contenidas en el Título VI de la Ley Orgánica Municipal del Estado de México, vigente.

DEPENDENCIA GENERAL:

000 SINDICATURAS

DEPENDENCIA AUXILIAR:

1.00 Responsabilidad y Situación Patrimonial

ESTRUCTURA DEL INDICADOR

NOMBRE DEL INDICADOR:

Porcentaje de documentos jurídico-administrativos aprobados

FÓRMULA DEL CÁLCULO:

(Documentos jurídico-administrativos aprobados/Total de documentos jurídico-administrativos propuestos para crear o actualizar) *100

INTERPRETACIÓN:

Muestra el porcentaje de documentos jurídico-administrativos aprobados.

DIMENSIÓN QUE ATIENDE

Eficiencia

FRECUENCIA DE MEDICIÓN:

Semestral

DESCRIPCIÓN DEL FACTOR DE COMPARACIÓN:

Documentos jurídico-administrativos aprobados a nivel municipal

TIPO DE INDICADOR:

Estratégico

AMBITO GEOGRAFICO

Municipal

COBERTURA

Todo el municipio

LÍNEA BASE

Ejercicio fiscal 2023

COMPORTAMIENTO DE LAS VARIABLES DURANTE EL CUARTO TRIMESTRE

proposito

VARIABLE	UNIDAD DE MEDIDA	OPERACIÓN	META ANUAL	AVANCE TRIMESTRAL				AVANCE ACUMULADO			
				PROG.	%	ALCAN.	%	PROG.	%	ALCAN.	%
Documentos jurídico-administrativos aprobados	Documento	Sumable	1	1	100.00%	1	100.00%	1	100.00%	1	100.00%
Total de documentos jurídico-administrativos propuestos para crear o actualizar	Documento	Sumable	1	1	100.00%	1	100.00%	1	100.00%	1	100.00%

COMPORTAMIENTO DEL INDICADOR

DESCRIPCIÓN DE LA META ANUAL

META ANUAL	CUARTO TRIMESTRE							
	AVANCE TRIMESTRAL				AVANCE ACUMULADO			
	PRDG.	ALC.	EF%	SEMÁFORO	PRDG.	ALC.	EF%	SEMÁFORO
0.00	0.00	0.00	0.00	VERDE	0.00	0.00	0.00	VERDE

DESCRIPCIÓN DE RESULTADOS Y JUSTIFICACIÓN EN CASO DE VARIACIÓN SUPERIOR A +/- 10 POR CIENTO RESPECTO A LO PROGRAMADO

Empty box for description of results and justification.

EVALUACIÓN DEL INDICADOR

Empty box for evaluation of the indicator.

ELABORÓ

Lic. Miguel Cano Guerra
Enlace Administrativo



REVISÓ

C. Yadira Gómez Aguilera
Síndico Municipal



(PDRM 08b) FICHAS TÉCNICAS DE SEGUIMIENTO DE INDICADORES 2023 DE GESTIÓN O ESTRATÉGICOS



PLAJ / EJE TRANSVERSAL:

Eje transversal II: Gobierno Moderno, Capaz y Responsable

TEMA DE DESARROLLO:

Estructura del gobierno municipal

PROGRAMA PRESUPUESTARIO:

01030902 Reglamentación municipal

PROYECTO:

010309020101 Revisión y emisión de la reglamentación municipal

OBJETIVO DEL PROGRAMA PRESUPUESTARIO:

Se orienta al cumplimiento de las atribuciones contenidas en el Título VI de la Ley Orgánica Municipal del Estado de México, vigente.

DEPENDENCIA GENERAL:

000 SINDICATURAS

DEPENDENCIA AUXILIAR:

138 Responsabilidad y Situación Patrimonial

ESTRUCTURA DEL INDICADOR

NOMBRE DEL INDICADOR:

Porcentaje de capacitaciones realizadas en materia reglamentaria.

FÓRMULA DEL CÁLCULO:

(Capacitaciones en materia reglamentaria realizadas/Capacitaciones en materia reglamentaria programadas)* 100

INTERPRETACIÓN:

N/A

DIMENSIÓN QUE ATIENDE

Eficiencia

FRECUENCIA DE MEDICIÓN:

Trimestral

DESCRIPCIÓN DEL FACTOR DE COMPARACIÓN:

N/A

TIPO DE INDICADOR:

Gestión

ÁMBITO GEOGRÁFICO

Municipal

COBERTURA

Todo el municipio

LÍNEA BASE

N/A

COMPORTAMIENTO DE LAS VARIABLES DURANTE EL CUARTO TRIMESTRE

VARIABLE	UNIDAD DE MEDIDA	OPERACIÓN	META ANUAL	AVANCE TRIMESTRAL				AVANCE ACUMULADO			
				PROG.	%	ALCAN.	%	PROG.	%	ALCAN.	%
Capacitaciones en materia reglamentaria realizadas					0.00%	0	0.00%	0	0.00%	0	0.00%
Capacitaciones en materia reglamentaria programadas					0.00%	0	0.00%	0	0.00%	0	0.00%

COMPORTAMIENTO DEL INDICADOR

DESCRIPCIÓN DE LA META ANUAL:

META ANUAL	CUARTO TRIMESTRE							
	AVANCE TRIMESTRAL				AVANCE ACUMULADO			
	PROG.	ALC.	EP%	SEMAFORO	PROG.	ALC.	EP%	SEMAFORO
0.00	0.00	N/DIV/01	0.00	VERDE	0.00	N/DIV/01	0.00	VERDE

DESCRIPCIÓN DE RESULTADOS Y JUSTIFICACIÓN EN CASO DE VARIACIÓN SUPERIOR A +/- 10 POR CIENTO RESPECTO A LO PROGRAMADO

Empty box for description of results and justification.

EVALUACIÓN DEL INDICADOR

Empty box for evaluation of the indicator.

ELABORÓ

Signature of Lic. Angel Cano Guerra, Enlace Administrativo



REVISÓ

Signature of C. Yadier Gómez Aguirre, Síndico Municipal



(PbRM 08b) FICHAS TÉCNICAS DE SEGUIMIENTO DE INDICADORES 2023 DE GESTIÓN O ESTRATÉGICOS



PILAR / EJE TRANSVERSAL:

Eje transversal II: Gobierno Moderno, Capaz y Responsable

TEMA DE DESARROLLO:

Estructura del gobierno municipal

PROGRAMA PRESUPUESTARIO:

03030302 Reglamentación municipal

PROYECTO:

030303020101 Revisión y emisión de la reglamentación municipal

OBJETIVO DEL PROGRAMA PRESUPUESTARIO:

Se orienta al cumplimiento de las atribuciones contenidas en el Título VI de la Ley Orgánica Municipal del Estado de México, vigente.

DEPENDENCIA GENERAL:

800 SINDICATURAS

DEPENDENCIA AUXILIAR:

138 Responsabilidad y Situación Patrimonial

ESTRUCTURA DEL INDICADOR

NOMBRE DEL INDICADOR:

Porcentaje de propuestas de modificación a leyes, decretos y reglamentos municipales revisadas.

FÓRMULA DEL CÁLCULO:

(Propuestas viables de modificación a leyes, decretos y reglamentos municipales revisadas/Propuestas viables de modificación a leyes, decretos y reglamentos municipales

INTERPRETACIÓN:

N/A

DIMENSIÓN QUE ATIENDE

Eficiencia

FRECUENCIA DE MEDICIÓN:

Semestral

DESCRIPCIÓN DEL FACTOR DE COMPARACIÓN:

N/A

TIPO DE INDICADOR:

Gestión

AMBITO GEOGRAFICO

Municipal

COBERTURA

Todo el municipio

LINEA BASE

N/A

COMPORTAMIENTO DE LAS VARIABLES DURANTE EL CUARTO TRIMESTRE

VARIABLE	UNIDAD DE MEDIDA	OPERACIÓN	META ANUAL	AVANCE TRIMESTRAL				AVANCE ACUMULADO			
				PROG.	%	ALCAN.	%	PROG.	%	ALCAN.	%
Propuestas viables de modificación a leyes, decretos y reglamentos municipales revisadas			1	0	0.00%	0	0.00%	1	100.00%	1	100.00%
Propuestas viables de modificación a leyes, decretos y reglamentos municipales presentadas			1	0	0.00%	0	0.00%	1	100.00%	1	100.00%

COMPORTAMIENTO DEL INDICADOR

DESCRIPCIÓN DE LA META ANUAL:

META ANUAL	CUARTO TRIMESTRE							
	AVANCE TRIMESTRAL				AVANCE ACUMULADO			
	PROG.	ALC.	EF%	SEMAFORO	PROG.	ALC.	EF%	SEMAFORO
100.00	0.00	0.00	0.00	VERDE	100.00	100.00	100.00	VERDE

DESCRIPCIÓN DE RESULTADOS Y JUSTIFICACIÓN EN CASO DE VARIACIÓN SUPERIOR A + 10 POR CIENTO RESPECTO A LO PROGRAMADO

Empty box for description of results and justification.

EVALUACIÓN DEL INDICADOR

Empty box for evaluation of the indicator.

ELABORÓ

Handwritten signature of Lic. Angel Cacho Guerra

Lic. Angel Cacho Guerra
Enlace Administrativo

REVISÓ

Handwritten signature of C. Yaira Gómez Aguirre

C. Yaira Gómez Aguirre
Síndico Municipal





(PBRM 08b) FICHAS TÉCNICAS DE SEGUIMIENTO DE INDICADORES 2023 DE GESTIÓN O ESTRATÉGICOS



PILAR / EJE TRANSVERSAL:

Eje transversal II: Gobierno Moderno, Capaz y Responsable

TEMA DE DESARROLLO:

Estructura del gobierno municipal

PROGRAMA PRESUPUESTARIO:

01030902 Reglamentación municipal

PROYECTO:

010309020101 Revisión y emisión de la reglamentación municipal

OBJETIVO DEL PROGRAMA PRESUPUESTARIO:

Se orienta al cumplimiento de las atribuciones contenidas en el Título VI de la Ley Orgánica Municipal del Estado de México, vigente.

DEPENDENCIA GENERAL:

000 SINDICATURAS

DEPENDENCIA AUXILIAR:

138 Responsabilidad y Situación Patrimonial

ESTRUCTURA DEL INDICADOR

NOMBRE DEL INDICADOR:

Porcentaje de cumplimiento en las sesiones de Cabildo

FÓRMULA DEL CÁLCULO:

(Número de sesiones de cabildo realizadas/número de sesiones de cabildo programadas)*100

INTERPRETACIÓN:

Muestra el porcentaje de cumplimiento en las sesiones de Cabildo.

DIMENSIÓN QUE ATIENDE:

Eficiencia

FRECUENCIA DE MEDICIÓN:

Trimestral

DESCRIPCIÓN DEL FACTOR DE COMPARACIÓN:

Cumplimiento en las sesiones de Cabildo a nivel municipal.

TIPO DE INDICADOR:

Gestión

AMBITO GEOGRAFICO:

Municipal

COBERTURA:

Todo el municipio

LINEA BASE:

Ejercicio fiscal 2023

COMPORTAMIENTO DE LAS VARIABLES DURANTE EL CUARTO TRIMESTRE

VARIABLE	UNIDAD DE MEDIDA	OPERACIÓN	META ANUAL	AVANCE TRIMESTRAL				AVANCE ACUMULADO			
				PROG.	%	ALCAN.	%	PROG.	%	ALCAN.	%
Número de sesiones de cabildo realizadas	Sesión	Sumable	56	14	25.00%	14	100.00%	54	96.43%	56	103.70%
Número de sesiones de cabildo programadas	Sesión	Sumable	56	14	25.00%	14	100.00%	54	96.43%	56	103.70%

COMPORTAMIENTO DEL INDICADOR

DESCRIPCIÓN DE LA META ANUAL:

META ANUAL	CUARTO TRIMESTRE				AVANCE ACUMULADO			
	PROG.	ALC.	EP%	SEMÁFORO	PROG.	ALC.	EP%	SEMÁFORO
1.00	1.00	1.00	100.00	VERDE	1.00	1.00	100.00	VERDE

DESCRIPCIÓN DE RESULTADOS Y JUSTIFICACIÓN EN CASO DE VARIACIÓN SUPERIOR A + - 10 POR CIENTO RESPECTO A LO PROGRAMADO

Esta actividad está programada a partir del segundo trimestre

EVALUACIÓN DEL INDICADOR

Esta actividad está programada a partir del segundo trimestre

ELABORÓ

Dr. Angel Cano Guerra
Enlace Administrativo

REVISÓ

C. Yadira Gómez Aguilera
Síndico Municipal





(PLRM 08b) FICHAS TÉCNICAS DE SEGUIMIENTO DE INDICADORES 2023 DE GESTIÓN O ESTRATÉGICOS



PILAR / EJE TRANSVERSAL:

Eje transversal II: Gobierno Moderno, Capaz y Responsable

TEMA DE DESARROLLO:

Estructura del gobierno municipal

PROGRAMA PRESUPUESTARIO:

01030002 Reglamentación municipal

PROYECTO:

010300020101 Revisión y emisión de la reglamentación municipal

OBJETIVO DEL PROGRAMA PRESUPUESTARIO:

Se orienta al cumplimiento de las atribuciones contenidas en el Título VI de la Ley Orgánica Municipal del Estado de México, vigente.

DEPENDENCIA GENERAL:

609 SINDICATURAS

DEPENDENCIA AUXILIAR:

138 Responsabilidad y Situación Patrimonial

ESTRUCTURA DEL INDICADOR

NOMBRE DEL INDICADOR:

Porcentaje de asesorías y asistencia técnica en estudios jurídicos otorgados.

FÓRMULA DEL CÁLCULO:

(Asesorías y asistencia técnica en estudios jurídicos otorgadas a las áreas/Asesorías y asistencia técnica en estudios jurídicos solicitadas por las áreas)*100

INTERPRETACIÓN:

N/A

DIMENSIÓN QUE ATIENDE

Eficiencia

FRECUENCIA DE MEDICIÓN:

Trimestral

DESCRIPCIÓN DEL FACTOR DE COMPARACIÓN:

N/A

TIPO DE INDICADOR:

Gestión

ÁMBITO GEOGRÁFICO

Municipal

COBERTURA

Todo el municipio

LÍNEA BASE

N/A

COMPORTAMIENTO DE LAS VARIABLES DURANTE EL CUARTO TRIMESTRE

4.2.1

VARIABLE	UNIDAD DE MEDIDA	OPTRADÓN	META ANUAL	AVANCE TRIMESTRAL				AVANCE ACUMULADO			
				PROG.	%	ALCAN.	%	PROG.	%	ALCAN.	%
Asesorías y asistencia técnica en estudios jurídicos otorgadas a las áreas					0.00%	0	0.00%	0	0.00%	0	0.00%
Asesorías y asistencia técnica en estudios jurídicos solicitadas por las áreas					0.00%	0	0.00%	0	0.00%	0	0.00%

COMPORTAMIENTO DEL INDICADOR

DESCRIPCIÓN DE LA META ANUAL:

META ANUAL	CUARTO TRIMESTRE							
	AVANCE TRIMESTRAL				AVANCE ACUMULADO			
	PROG.	ALC.	EFN	SEMAFORO	PROG.	ALC.	EFN	SEMAFORO
0.00	0.00	0.00	0.00	VERDE	0.00	0.00	0.00	VERDE

DESCRIPCIÓN DE RESULTADOS Y JUSTIFICACIÓN EN CASO DE VARIACIÓN SUPERIOR A + 10 POR CIENTO RESPECTO A LO PROGRAMADO

EVALUACIÓN DEL INDICADOR

ELABORÓ

Lic. Angel Camp. Guevara
Enlace Administrativo



REVISÓ

C. Yadira Gómez Aguirre
Síndica Municipal



(PBRM 08b) FICHAS TÉCNICAS DE SEGUIMIENTO DE INDICADORES 2023 DE GESTIÓN D ESTRATÉGICOS



PILAR / EJE TRANSVERSAL:

Eje transversal II: Gobierno Moderno, Capaz y Responsable

TEMA DE DESARROLLO:

Gestión para Resultados y evaluación del desempeño

PROGRAMA PRESUPUESTARIO:

01050206 Consolidación de la administración pública de resultados

PROYECTO:

010502060301 Control del patrimonio y normatividad

OBJETIVO DEL PROGRAMA PRESUPUESTARIO:

Comprende el conjunto de actividades y herramientas para coadyuvar a que la actuación de los servidores públicos sea eficaz, eficiente y transparente, a fin de generar resultados con apego a los principios de legalidad, objetividad, profesionalismo, honradez, lealtad, imparcialidad, eficiencia, eficacia, equidad, transparencia, economía, integridad, que permiten la toma de decisiones sobre la aplicación de los recursos públicos con el objeto de mejorar la calidad del gasto público y la rendición de cuentas.

DEPENDENCIA GENERAL:

800 SINDICATURAS

DEPENDENCIA AUXILIAR:

138 Responsabilidad y Situación Patrimonial

ESTRUCTURA DEL INDICADOR

NOMBRE DEL INDICADOR:

Tasa de variación del gasto corriente.

FÓRMULA DEL CÁLCULO:

$((\text{Gasto corriente del año actual})/(\text{Gasto corriente en el año anterior})-1)*100$

INTERPRETACIÓN:

Muestra la tasa de variación del gasto corriente.

DIMENSIÓN QUE ATIENDE:

Eficiencia

FRECUENCIA DE MEDICIÓN:

Anual

DESCRIPCIÓN DEL FACTOR DE COMPARACIÓN:

Gasto corriente a nivel municipal.

TIPO DE INDICADOR:

Estratégico

AMBITO GEOGRAFICO:

Municipal

COBERTURA:

Todo el municipio

LÍNEA BASE:

Ejercicio fiscal 2023

COMPORTAMIENTO DE LAS VARIABLES DURANTE EL CUARTO TRIMESTRE

VARIABLE	UNIDAD DE MEDIDA	OPERACIÓN	META ANUAL	AVANCE TRIMESTRAL				AVANCE ACUMULADO			
				PROG.	%	ALCAN.	%	PROG.	%	ALCAN.	%
Gasto corriente del año actual	Registros Administrativos	Sumable	2.00	2	100.00%	2	100.00%	2	100.00%	2	100.00%
Gasto corriente en el año anterior	Registros Administrativos	Sumable	2.00	2	100.00%	2	100.00%	2	100.00%	2	100.00%

COMPORTAMIENTO DEL INDICADOR

DESCRIPCIÓN DE LA META ANUAL

META ANUAL	CUARTO TRIMESTRE							
	AVANCE TRIMESTRAL				AVANCE ACUMULADO			
	PROG.	AIC.	EFN.	SEMAFORO	PROG.	AIC.	EFN.	SEMAFORO
100.00	100.00	100.00	100.00	VERDE	100.00	100.00	100.00	VERDE

DESCRIPCIÓN DE RESULTADOS Y JUSTIFICACIÓN EN CASO DE VARIACIÓN SUPERIOR A +/- 30 POR CIENTO RESPECTO A LO PROGRAMADO

EVALUACIÓN DEL INDICADOR

ELABORÓ

Alfonso Cárdenas Guerra
Ejecutivo Administrativo



REVISÓ

C. Yadira Gómez Aguilera
Síndico Municipal



(PBRM 08b) FICHAS TÉCNICAS DE SEGUIMIENTO DE INDICADORES 2023 DE GESTIÓN O ESTRATÉGICOS



PILAR / EJE TRANSVERSAL:

Eje transversal II: Gobierno Moderno, Capaz y Responsable

TEMA DE DESARROLLO:

Gestión para Resultados y evaluación del desempeño.

PROGRAMA PRESUPUESTARIO:

01050206 Consolidación de la administración pública de resultados

PROYECTO:

010502060301 Control del patrimonio y normatividad

OBJETIVO DEL PROGRAMA PRESUPUESTARIO:

Comprende el conjunto de actividades y herramientas para medirse a que la actuación de los servidores públicos sea eficaz, eficiente y transparente, a fin de generar resultados con apego a los principios de legalidad, objetividad, profesionalismo, honradez, lealtad, imparcialidad, eficiencia, eficacia, equidad, transparencia, economía, integridad, que permiten la toma de decisiones sobre la aplicación de los recursos públicos con el objeto de mejorar la calidad del gasto público y la rendición de cuentas.

DEPENDENCIA GENERAL:

800 SINDICATURAS

DEPENDENCIA AUXILIAR:

138 Responsabilidad y Situación Patrimonial

ESTRUCTURA DEL INDICADOR

NOMBRE DEL INDICADOR:

Porcentaje de avance en el gasto corriente ejercido.

FÓRMULA DEL CÁLCULO:

[Gasto corriente ejercido/Monto del Gasto corriente]*100

INTERPRETACIÓN:

Muestra el porcentaje de avance en el gasto corriente ejercido.

DIMENSIÓN QUE ATIENDE

Eficiencia

FRECUENCIA DE MEDICIÓN:

Anual

DESCRIPCIÓN DEL FACTOR DE COMPARACIÓN:

Avance en el gasto corriente ejercido a nivel municipal.

TIPO DE INDICADOR:

Estratégico

AMBITO GEOGRAFICO

Municipal

COBERTURA

Todo el municipio

LINEA BASE

Ejercicio fiscal 2023

COMPORTAMIENTO DE LAS VARIABLES DURANTE EL CUARTO TRIMESTRE

propósito

VARIABLE	UNIDAD DE MEDIDA	OPERACIÓN	META ANUAL	AVANCE TRIMESTRAL				AVANCE ACUMULADO			
				PROG.	%	ALCAN.	%	PROG.	%	ALCAN.	%
Gasto corriente ejercido	Registros Administrativos	Sumable	2	2	100.00%	2	100.00%	2	100.00%	2	100.00%
Gasto corriente programado	Registros Administrativos	Sumable	2	2	100.00%	2	100.00%	2	100.00%	2	100.00%

COMPORTAMIENTO DEL INDICADOR

DESCRIPCIÓN DE LA META ANUAL:

META ANUAL	CUARTO TRIMESTRE							
	AVANCE TRIMESTRAL				AVANCE ACUMULADO			
	PROG.	ALC.	EP%	SEMAFORO	PROG.	ALC.	EP%	SEMAFORO
0.00	0.00	0.00	0.00	VERDE	0.00	0.00	0.00	VERDE

DESCRIPCIÓN DE RESULTADOS Y JUSTIFICACIÓN EN CASO DE VARIACIÓN SUPERIOR A +- 30 POR CIENTO RESPECTO A LO PROGRAMADO

Empty box for description of results and justification.

EVALUACIÓN DEL INDICADOR

Empty box for evaluation of the indicator.

ELABORÓ

Mr. Angel Cano Guerra
Ejecutivo Administrativo

REVISÓ

C. Yadira Gómez Aguilera
Síndico Municipal





(PbRM 08b) FICHAS TÉCNICAS DE SEGUIMIENTO DE INDICADORES 2023 DE GESTIÓN O ESTRATÉGICOS



PILAR / EJE TRANSVERSAL:

TEMA DE DESARROLLO:

PROGRAMA PRESUPUESTARIO:

PROYECTO:

OBJETIVO DEL PROGRAMA PRESUPUESTARIO:

Eje transversal II: Gobierno Moderno, Capaz y Responsable

Gestión para Resultados y evaluación del desempeño.

01050200 Consolidación de la administración pública de resultados

010502060301 Control del patrimonio y normatividad

Comprende el conjunto de actividades y herramientas para coadyuvar a que la actuación de los servidores públicos sea eficaz, eficiente y transparente, a fin de generar resultados con apego a los principios de legalidad, objetividad, profesionalismo, honradez, lealtad, imparcialidad, eficiencia, eficacia, equidad, transparencia, economía, integridad, que permitan la toma de decisiones sobre la aplicación de los recursos públicos con el objeto de mejorar la calidad del gasto público y la rendición de cuentas.

DEPENDENCIA GENERAL:

DEPENDENCIA AUXILIAR:

800 SINDICATURAS

138 Responsabilidad y Situación Patrimonial

ESTRUCTURA DEL INDICADOR

NOMBRE DEL INDICADOR:

FÓRMULA DEL CÁLCULO:

INTERPRETACIÓN:

DIMENSIÓN QUE ATIENDE:

DESCRIPCIÓN DEL FACTOR DE COMPARACIÓN:

AMBITO GEOGRAFICO:

COBERTURA:

LINEA BASE:

Tasa de variación de servidores públicos municipales en funciones.

((Servidores públicos en funciones en el semestre actual/Servidores públicos en funciones en el semestre anterior) - 1) *100

N/A

Eficiencia

FRECUENCIA DE MEDICIÓN:

Semestral

N/A

TIPO DE INDICADOR:

Gestión

Municipal

Todo el municipio

N/A

COMPORTAMIENTO DE LAS VARIABLES DURANTE EL CUARTO TRIMESTRE

C 1

VARIABLE	UNIDAD DE MEDIDA	OPERACIÓN	META ANUAL	AVANCE TRIMESTRAL				AVANCE ACUMULADO			
				PROG.	%	ALCAN.	%	PROG.	%	ALCAN.	%
Servidores públicos en funciones en el semestre actual			0	0	0.00%	0	0.00%	0	0.00%	0	0.00%
Servidores públicos en funciones en el semestre anterior			0	0	0.00%	0	0.00%	0	0.00%	0	0.00%

COMPORTAMIENTO DEL INDICADOR

DESCRIPCIÓN DE LA META ANUAL:

META ANUAL	CUARTO TRIMESTRE							
	AVANCE TRIMESTRAL				AVANCE ACUMULADO			
	PROG.	ALC.	EF%	SEMAFORO	PROG.	ALC.	EF%	SEMAFORO
0.00	0.00	0.00/0.00	0.00	VERDE	0.00	0.00/0.00	0.00	VERDE

DESCRIPCIÓN DE RESULTADOS Y JUSTIFICACIÓN EN CASO DE VARIACIÓN SUPERIOR A +/- 10 POR CIENTO RESPECTO A LO PROGRAMADO

Empty box for description of results and justification.

EVALUACIÓN DEL INDICADOR

Empty box for evaluation of the indicator.

ELABORÓ

Dc. Ángel Cano Guerra
Enlace Administrativo



REVISÓ

C. Yadira Gómez Aguilón
Síndico Municipal



(PbRM 08b) FICHAS TÉCNICAS DE SEGUIMIENTO DE INDICADORES 2023 DE GESTIÓN O ESTRATÉGICOS



PILAR / EJE TRANSVERSAL:

Eje transversal II: Gobierno Moderno, Capaz y Responsable

TEMA DE DESARROLLO:

Gestión para Resultados y evaluación del desempeño.

PROGRAMA PRESUPUESTARIO:

01050206 Consolidación de la administración pública de resultados

PROYECTO:

010502060301 Control del patrimonio y normatividad

Comprende el conjunto de actividades y herramientas para coadyuvar a que la actuación de los servidores públicos sea eficaz, eficiente y transparente, a fin de generar resultados con apego a los principios de legalidad, objetividad, profesionalismo, honradez, lealtad, imparcialidad, eficiencia, eficacia, equidad, transparencia, economía, integridad, que permitan la toma de decisiones sobre la aplicación de los recursos públicos con el objeto de mejorar la calidad del gasto público y la rendición de cuentas.

OBJETIVO DEL PROGRAMA PRESUPUESTARIO:

DEPENDENCIA GENERAL:

000 SINDICATURAS

DEPENDENCIA AUXILIAR:

118 Responsabilidad y Situación Patrimonial

ESTRUCTURA DEL INDICADOR

NOMBRE DEL INDICADOR:

Tasa de variación del gasto ejercido por concepto de adquisiciones, bienes y servicios.

FÓRMULA DEL CÁLCULO:

$(\text{Monto ejercido por concepto de adquisiciones, bienes y servicios del semestre actual} / \text{Monto por concepto de adquisiciones, bienes y servicios ejercidos del semestre anterior}) \times 100$

INTERPRETACIÓN:

N/A

DIMENSIÓN QUE ATIENDE

Eficiencia

FRECUENCIA DE MEDICIÓN:

Semestral

DESCRIPCIÓN DEL FACTOR DE COMPARACIÓN:

N/A

TIPO DE INDICADOR:

Gestión

AMBITO GEOGRAFICO

Municipal

COBERTURA

Todo el municipio

LINEA BASE

N/A

COMPORTAMIENTO DE LAS VARIABLES DURANTE EL CUARTO TRIMESTRE

VARIABLE	UNIDAD DE MEDIDA	OPERACIÓN	META ANUAL	AVANCE TRIMESTRAL				AVANCE ACUMULADO			
				PROG.	%	ALCAN.	%	PROG.	%	ALCAN.	%
Monto ejercido por concepto de adquisiciones, bienes y servicios del semestre actual			0	0	0.00%	0	0.00%	0	0.00%	0	0.00%
Monto por concepto de adquisiciones, bienes y servicios ejercidos del semestre anterior			0	0	0.00%	0	0.00%	0	0.00%	0	0.00%

COMPORTAMIENTO DEL INDICADOR

DESCRIPCIÓN DE LA META ANUAL:

META ANUAL	CUARTO TRIMESTRE							
	AVANCE TRIMESTRAL				AVANCE ACUMULADO			
	PROG.	ALC.	EF%	SEMÁFORO	PROG.	ALC.	EF%	SEMÁFORO
0.00	0.00	0.00/01	0.00	VERDE	0.00	0.00/01	0.00	VERDE

DESCRIPCIÓN DE RESULTADOS Y JUSTIFICACIÓN EN CASO DE VARIACIÓN SUPERIOR A +- 10 POR CIENTO RESPECTO A LO PROGRAMADO

Empty box for description of results and justification.

EVALUACIÓN DEL INDICADOR

Empty box for evaluation of the indicator.

ELABORÓ

José Ángel Carrón Guerrero
Enlace Administrativo



REVISÓ

C. Yedra Gómez Aguilera
Síndico Municipal



(PBRM 08b) FICHAS TÉCNICAS DE SEGUIMIENTO DE INDICADORES 2023 DE GESTIÓN O ESTRATÉGICOS



PLAZA / EJE TRANSVERSAL:

TEMA DE DESARROLLO:

PROGRAMA PRESUPUESTARIO:

PROYECTO:

OBJETIVO DEL PROGRAMA PRESUPUESTARIO:

Eje transversal II: Gobierno Moderno, Capaz y Responsable

Gestión para Resultados y evaluación del desempeño.

03050206 Consolidación de la administración pública de resultados

010502060301 Control del patrimonio y normatividad

Comprende el conjunto de actividades y herramientas para coadyuvar a que la actuación de los servidores públicos sea eficaz, eficiente y transparente, a fin de generar resultados con apego a los principios de legalidad, objetividad, profesionalismo, honradez, lealtad, imparcialidad, eficiencia, eficacia, equidad, transparencia, economía, integridad, que permitan la toma de decisiones sobre la aplicación de los recursos públicos con el objeto de mejorar la calidad del gasto público y la rendición de cuentas.

DEPENDENCIA GENERAL:

DEPENDENCIA AUXILIAR:

600 SINDICATURAS

138 Responsabilidad y Situación Patrimonial

ESTRUCTURA DEL INDICADOR

NOMBRE DEL INDICADOR:

FÓRMULA DEL CÁLCULO:

INTERPRETACIÓN:

DIMENSIÓN QUE ATIENDE:

DESCRIPCIÓN DEL FACTOR DE COMPARACIÓN:

AMBITO GEOGRAFICO

COBERTURA

LINEA BASE

Tasa de variación en el registro de bienes patrimoniales

$(\text{Registros de bienes patrimoniales del semestre actual} / \text{Registros de bienes patrimoniales del semestre anterior}) - 1 * 100$

Muestra la tasa de variación en el registro de bienes patrimoniales.

Eficiencia

Registro de bienes patrimoniales a nivel municipal.

Municipal

Todo el municipio

Ejercicio fiscal 2023

FRECUENCIA DE MEDICIÓN:

Semestral

TIPO DE INDICADOR:

Gestión

COMPORTAMIENTO DE LAS VARIABLES DURANTE EL CUARTO TRIMESTRE

VARIABLE	UNIDAD DE MEDIDA	OPERACIÓN	META ANUAL	AVANCE TRIMESTRAL				AVANCE ACUMULADO			
				PROG.	%	ALCAN.	%	PROG.	%	ALCAN.	%
Registros de bienes patrimoniales del semestre actual	Registros administrativos	Sumable	2	1	50.00%	1	100.00%	2	100.00%	2	100.00%
Registro de bienes patrimoniales del semestre anterior	Registros administrativos	Sumable	2	1	50.00%	1	100.00%	2	100.00%	2	100.00%

COMPORTAMIENTO DEL INDICADOR

DESCRIPCIÓN DE LA META ANUAL:

META ANUAL	CUARTO TRIMESTRE							
	AVANCE TRIMESTRAL				AVANCE ACUMULADO			
	PROG.	ALC.	EP%	SEMAFORO	PROG.	ALC.	EP%	SEMAFORO
100.00	100.00	100.00	100.00	VERDE	100.00	100.00	100.00	VERDE

DESCRIPCIÓN DE RESULTADOS Y JUSTIFICACIÓN EN CASO DE VARIACIÓN SUPERIOR A + 10 POR CIENTO RESPECTO A LO PROGRAMADO

EVALUACIÓN DEL INDICADOR

ELABORÓ

LC. Yvaira Gómez Guerra
Enlace Administrativo



SINDICATURA
VALLE DE CHALCO
SOLIDARIDAD

0102200903
Español / Transparencia al Ciudadano

REVISÓ

C. Yvaira Gómez Aguilera
Síndico Municipal



(PbRM 08b) FICHAS TÉCNICAS DE SEGUIMIENTO DE INDICADORES 2023 DE GESTIÓN O ESTRATÉGICOS



PILAR / EJE TRANSVERSAL:

Eje transversal II: Gobierno Moderno, Capaz y Responsable

TEMA DE DESARROLLO:

Gestión para Resultados y evaluación del desempeño.

PROGRAMA PRESUPUESTARIO:

01050206 Concienciación de la administración pública de resultados

PROYECTO:

010502060301 Control del patrimonio y normatividad

OBJETIVO DEL PROGRAMA PRESUPUESTARIO:

Comprende el conjunto de actividades y herramientas para coadyuvar a que la actuación de los servidores públicos sea eficaz, eficiente y transparente, a fin de generar resultados con apego a los principios de legalidad, objetividad, profesionalismo, honestidad, imparcialidad, eficiencia, eficacia, equidad, transparencia, economía, integridad, que permiten la toma de decisiones sobre la aplicación de los recursos públicos con el objeto de mejorar la calidad del gasto público y la rendición de cuentas.

DEPENDENCIA GENERAL:

000 SINDICATURAS

DEPENDENCIA AUXILIAR:

118 Responsabilidad y Situación Patrimonial

NOMBRE DEL INDICADOR:

Tasa de variación en el registro de bienes patrimoniales.

FÓRMULA DEL CÁLCULO:

(Registros de bienes patrimoniales del semestre actual/ Registro de bienes patrimoniales del semestre anterior)-1)*100

INTERPRETACIÓN:

N/A

DIMENSIÓN QUE ATIENDE:

Eficiencia

FRECUENCIA DE MEDICIÓN:

Semestral

DESCRIPCIÓN DEL FACTOR DE COMPARACIÓN:

N/A

TIPO DE INDICADOR:

Gestión

ÁMBITO GEOGRÁFICO:

Municipal

COBERTURA:

Todo el municipio

LÍNEA BASE:

N/A

COMPORTAMIENTO DE LAS VARIABLES DURANTE EL CUARTO TRIMESTRE

VARIABLE	UNIDAD DE MEDIDA	OPERACIÓN	META ANUAL	AVANCE TRIMESTRAL				AVANCE ACUMULADO			
				PROG.	%	ALCAN.	%	PROG.	%	ALCAN.	%
Acciones del Programa Anual de Mejora Regulatoria cumplidas					0.00%	0	0.00%	0	0.00%	0	0.00%
Total de Acciones del Programa Anual de Mejora Regulatoria					0.00%	0	0.00%	0	0.00%	0	0.00%

COMPORTAMIENTO DEL INDICADOR

DESCRIPCIÓN DE LA META ANUAL:

META ANUAL	CUARTO TRIMESTRE							
	AVANCE TRIMESTRAL				AVANCE ACUMULADO			
	PROG.	ALC.	EP%	SEMÁFORO	PROG.	ALC.	EP%	SEMÁFORO
0.00	0.00	0.00	0.00	VERDE	0.00	0.00	0.00	VERDE

DESCRIPCIÓN DE RESULTADOS Y JUSTIFICACIÓN EN CASO DE VARIACIÓN SUPERIOR A + 10 POR CIENTO RESPECTO A LO PROGRAMADO

Esta actividad está programada a partir del segundo trimestre

EVALUACIÓN DEL INDICADOR

Esta actividad está programada a partir del segundo trimestre

ELABORÓ

Mr. Angel Cárro Guerra
Enlace Administrativo



REVISÓ

C. Yadira Gómez Aguilera
Síndico Municipal



(PBRM 08b) FICHAS TÉCNICAS DE SEGUIMIENTO DE INDICADORES 2023 DE GESTIÓN O ESTRATÉGICOS



PILAR / EJE TRANSVERSAL:

Eje transversal II: Gobierno Moderno, Capaz y Responsable

TEMA DE DESARROLLO:

Gestión para Resultados y evaluación del desempeño.

PROGRAMA PRESUPUESTARIO:

01050206 Consolidación de la administración pública de resultados

PROYECTO:

010502060301 Control del patrimonio y normatividad

OBJETIVO DEL PROGRAMA PRESUPUESTARIO:

Comprende el conjunto de actividades y herramientas para coadyuvar a que la actuación de los servidores públicos sea eficaz, eficiente y transparente, a fin de generar resultados con apego a los principios de legalidad, objetividad, profesionalismo, honradez, lealtad, imparcialidad, eficiencia, eficacia, equidad, transparencia, economía, integridad, que permiten la toma de decisiones sobre la aplicación de los recursos públicos con el objeto de mejorar la calidad del gasto público y la rendición de cuentas.

DEPENDENCIA GENERAL:

B00 SINDICATURAS

DEPENDENCIA AUXILIAR:

138 Responsabilidad y Situación Patrimonial

ESTRUCTURA DEL INDICADOR

NOMBRE DEL INDICADOR:

Tasa de variación en el registro de bienes patrimoniales.

FÓRMULA DEL CÁLCULO:

([Registro de bienes patrimoniales del semestre actual] / Registro de bienes patrimoniales del semestre anterior) * 100

INTERPRETACIÓN:

N/A

DIMENSIÓN QUE ATIENDE:

Eficiencia

FRECUENCIA DE MEDICIÓN:

Semestral

DESCRIPCIÓN DEL FACTOR DE COMPARACIÓN:

N/A

TIPO DE INDICACIÓN:

Gestión

AMBITO GEOGRAFICO:

Municipal

COBERTURA:

Todo el municipio

LINEA BASE:

N/A

COMPORTAMIENTO DE LAS VARIABLES DURANTE EL CUARTO TRIMESTRE

VARIABLE	UNIDAD DE MEDIDA	OPERACIÓN	META ANUAL	AVANCE TRIMESTRAL				AVANCE ACUMULADO			
				PROG.	%	ALCAN.	%	PROG.	%	ALCAN.	%
Registro de cumplimiento del programa anual del Organismo Operador de Agua del semestre actual					0.00%	0	0.00%	0	0.00%	0	0.00%
Registro de cumplimiento del programa anual del Organismo Operador de Agua del semestre anterior					0.00%	0	0.00%	0	0.00%	0	0.00%

COMPORTAMIENTO DEL INDICADOR

DESCRIPCIÓN DE LA META ANUAL:

META ANUAL	CUARTO TRIMESTRE							
	AVANCE TRIMESTRAL				AVANCE ACUMULADO			
	PROG.	ALC.	EP%	SEMÁFORO	PROG.	ALC.	EP%	SEMÁFORO
0.00	0.00	0.00	0.00	VERDE	0.00	0.00	0.00	VERDE

DESCRIPCIÓN DE RESULTADOS Y JUSTIFICACIÓN EN CASO DE VARIACIÓN SUPERIOR A +/- 10 POR CIENTO RESPECTO A LO PROGRAMADO

Esta actividad está programado a partir del segundo trimestre

EVALUACIÓN DEL INDICADOR

Esta actividad está programado a partir del segundo trimestre

ELABORO

Lic. Angel Carlo Guerra
Enlace Administrativo



REVISO

C. Yadira Gómez Aguilar
Síndico Municipal



(PBRM 08b) FICHAS TÉCNICAS DE SEGUIMIENTO DE INDICADORES 2023 DE GESTIÓN O ESTRATÉGICOS



PILAR / EJE TRANSVERSAL:

Eje transversal II: Gobierno Moderno, Capaz y Responsable

TEMA DE DESARROLLO:

Gestión para Resultados y evaluación del desempeño.

PROGRAMA PRESUPUESTARIO:

01050206 Consolidación de la administración pública de resultados

PROYECTO:

010502060301 Control del patrimonio y normatividad

OBJETIVO DEL PROGRAMA PRESUPUESTARIO:

Comprende el conjunto de actividades y herramientas para coadyuvar a que la actuación de los servidores públicos sea eficaz, eficiente y transparente, a fin de generar resultados con apego a los principios de legalidad, objetividad, profesionalismo, honradez, lealtad, imparcialidad, eficiencia, eficacia, equidad, transparencia, economía, integridad, que permitan la toma de decisiones sobre la aplicación de los recursos públicos con el objeto de mejorar la calidad del gasto público y la rendición de cuentas.

DEPENDENCIA GENERAL:

000 SINDICATURAS

DEPENDENCIA AUXILIAR:

138 Responsabilidad y Situación Patrimonial

ESTRUCTURA DEL INDICADOR

NOMBRE DEL INDICADOR:

Tasa de variación en el registro de bienes patrimoniales.

FÓRMULA DEL CÁLCULO:

$(\text{Registros de bienes patrimoniales del semestre actual} / \text{Registros de bienes patrimoniales del semestre anterior}) - 1) * 100$

INTERPRETACIÓN:

N/A

DIMENSIÓN QUE ATIENDE:

Eficiencia

FRECUENCIA DE MEDICIÓN:

Semestral

DESCRIPCIÓN DEL FACTOR DE COMPARACIÓN:

N/A

TIPO DE INDICADOR:

Gestión

ÁMBITO GEOGRÁFICO:

Municipal

COBERTURA:

Todo el municipio

LINEA BASE:

N/A

COMPORTAMIENTO DE LAS VARIABLES DURANTE EL CUARTO TRIMESTRE

VARIABLE	UNIDAD DE MEDIDA	OPERACIÓN	META ANUAL	AVANCE TRIMESTRAL				AVANCE ACUMULADO			
				PROG.	%	ALCAN.	%	PROG.	%	ALCAN.	%
Elaboración y publicación del Programa Anual en materia archivística					0.00%	0	0.00%	0	0.00%	0	0.00%
Documento programado a elaborar y publicar					0.00%	0	0.00%	0	0.00%	0	0.00%

COMPORTAMIENTO DEL INDICADOR

DESCRIPCIÓN DE LA META ANUAL:

META ANUAL	CUARTO TRIMESTRE							
	AVANCE TRIMESTRAL				AVANCE ACUMULADO			
	PROG.	ALC.	EP%	SEMAFORO	PROG.	ALC.	EP%	SEMAFORO
0.00	0.00	0.00	0.00	VERDE	0.00	0.00	0.00	VERDE

DESCRIPCIÓN DE RESULTADOS Y JUSTIFICACIÓN EN CASO DE VARIACIÓN SUPERIOR A +/- 10 POR CIENTO RESPECTO A LO PROGRAMADO

Esta actividad está programado a partir del segundo trimestre

EVALUACIÓN DEL INDICADOR

Esta actividad está programado a partir del segundo trimestre

ELABORÓ

Hic. Angel Caro Guerra
Enlace Administrativo



REVISÓ

C. Yedra Gómez Aguilera
Síndico Municipal



(Fórm 08b) FICHAS TÉCNICAS DE SEGUIMIENTO DE INDICADORES 2023 DE GESTIÓN O ESTRATÉGICOS



PILAR / EJE TRANSVERSAL:

Eje transversal II: Gobierno Moderno, Capaz y Responsable

TEMA DE DESARROLLO:

Gestión para Resultados y evaluación del desempeño.

PROGRAMA PRESUPUESTARIO:

01050206 Consolidación de la administración pública de resultados

PROYECTO:

010502060301 Control del patrimonio y normatividad

OBJETIVO DEL PROGRAMA PRESUPUESTARIO:

Comprende el conjunto de actividades y herramientas para coadyuvar a que la actuación de los servidores públicos sea eficaz, eficiente y transparente, a fin de generar resultados con apego a los principios de legalidad, objetividad, profesionalismo, honradez, lealtad, imparcialidad, eficiencia, eficacia, equidad, transparencia, economía, integridad, que permiten la toma de decisiones sobre la aplicación de los recursos públicos con el objeto de mejorar la calidad del gasto público y la rendición de cuentas.

DEPENDENCIA GENERAL:

000 SINDICATURAS

DEPENDENCIA AUXILIAR:

118 Responsabilidad y Situación Patrimonial

ESTRUCTURA DEL INDICADOR

NOMBRE DEL INDICADOR:

Porcentaje de supervisiones realizadas para verificar la puntualidad y asistencia de los servidores públicos.

FÓRMULA DEL CÁLCULO:

(Supervisiones realizadas para verificar la puntualidad y asistencia de los servidores públicos/supervisiones programadas para verificar la puntualidad y asistencia de los servidores

INTERPRETACIÓN:

N/A

DIMENSIÓN QUE ATIENDE:

Eficiencia

FRECUENCIA DE MEDICIÓN:

Trimestral

DESCRIPCIÓN DEL FACTOR DE COMPARACIÓN:

N/A

TIPO DE INDICADOR:

Gestión

AMBITO GEOGRAFICO:

Municipal

COBERTURA:

Todo el municipio

LINEA BASE:

N/A

COMPORTAMIENTO DE LAS VARIABLES DURANTE EL CUARTO TRIMESTRE

VARIABLE	UNIDAD DE MEDIDA	OPERACIÓN	META ANUAL	AVANCE TRIMESTRAL				AVANCE ACUMULADO			
				PROG.	%	ALCAN.	%	PROG.	%	ALCAN.	%
Supervisiones realizadas para verificar la puntualidad y asistencia de los servidores públicos			0	0	0.00%	0	0.00%	0	0.00%	0	0.00%
Supervisiones programadas para verificar la puntualidad y asistencia de los servidores públicos			0	0	0.00%	0	0.00%	0	0.00%	0	0.00%

COMPORTAMIENTO DEL INDICADOR

DESCRIPCIÓN DE LA META ANUAL:

META ANUAL	CUARTO TRIMESTRE				AVANCE ACUMULADO			
	PROG.	ALC.	EP%	SEMAFORO	PROG.	ALC.	EP%	SEMAFORO
0.00	0.00	0.00	0.00	VERDE	0.00	0.00	0.00	VERDE

DESCRIPCIÓN DE RESULTADOS Y JUSTIFICACIÓN EN CASO DE VARIACIÓN SUPERIOR A + 10 POR CIENTO RESPECTO A LO PROGRAMADO

EVALUACIÓN DEL INDICADOR

ELABORÓ

Lic. Angel Cano Gilera
Enlace Administrativo



REVISÓ

C. Yadira Gómez Aguilera
Síndico Municipal



(PbRM 08b) FICHAS TÉCNICAS DE SEGUIMIENTO DE INDICADORES 2023 DE GESTIÓN O ESTRATÉGICOS



PILAR / EJE TRANSVERSAL:

Eje transversal II: Gobierno Moderno, Capaz y Responsable

TEMA DE DESARROLLO:

Gestión para Resultados y evaluación del desempeño.

PROGRAMA PRESUPUESTARIO:

01052006 Consolidación de la administración pública de resultados

PROYECTO:

010520060101 Control del patrimonio y normatividad

OBJETIVO DEL PROGRAMA PRESUPUESTARIO:

Comprende el conjunto de actividades y herramientas para coadyuvar a que la actuación de los servidores públicos sea eficaz, eficiente y transparente, a fin de generar resultados con apego a los principios de legalidad, objetividad, profesionalismo, honradez, lealtad, imparcialidad, eficiencia, eficacia, equidad, transparencia, economía, integridad, que permiten la toma de decisiones sobre la aplicación de los recursos públicos con el objeto de mejorar la calidad del gasto público y la rendición de cuentas.

DEPENDENCIA GENERAL:

800 SINDICATURAS

DEPENDENCIA AUXILIAR:

138 Responsabilidad y Situación Patrimonial

ESTRUCTURA DEL INDICADOR

NOMBRE DEL INDICADOR:

Porcentaje de movimientos de personal efectuados.

FÓRMULA DEL CÁLCULO:

(Movimientos de altas y bajas efectuados/Movimientos de altas y bajas en proceso)*100

INTERPRETACIÓN:

N/A

DIMENSIÓN QUE ATIENDE:

Eficiencia

FRECUENCIA DE MEDICIÓN:

Semestral

DESCRIPCIÓN DEL FACTOR DE COMPARACIÓN:

N/A

TIPO DE INDICADOR:

Gestión

ÁMBITO GEOGRÁFICO

Municipal

COBERTURA

Todo el municipio

LÍNEA BASE

N/A

COMPORTAMIENTO DE LAS VARIABLES DURANTE EL CUARTO TRIMESTRE

VARIABLE	UNIDAD DE MEDIDA	OPERACIÓN	META ANUAL	AVANCE TRIMESTRAL				AVANCE ACUMULADO			
				PROG.	%	ALCAN.	%	PROG.	%	ALCAN.	%
Movimientos de altas y bajas efectuados			0	0	0.00%	0	0.00%	0	0.00%	0	0.00%
Movimientos de altas y bajas en proceso			0	0	0.00%	0	0.00%	0	0.00%	0	0.00%

COMPORTAMIENTO DEL INDICADOR

DESCRIPCIÓN DE LA META ANUAL:

META ANUAL	CUARTO TRIMESTRE							
	AVANCE TRIMESTRAL				AVANCE ACUMULADO			
	PROG.	ALC.	EF%	SEMAFORO	PROG.	ALC.	EP%	SEMAFORO
0.00	0.00	0.00	0.00	VERDE	0.00	0.00	0.00	VERDE

DESCRIPCIÓN DE RESULTADOS Y JUSTIFICACIÓN EN CASO DE VARIACIÓN SUPERIOR A +/- 10 POR CIENTO RESPECTO A LO PROGRAMADO

EVALUACIÓN DEL INDICADOR

ELABORÓ

Uc. Angel Capa Guerra
Enlace Administrativo



REVISÓ

C. Yaira Gómez Aguilera
Síndico Municipal



(PBRM 08b) FICHAS TÉCNICAS DE SEGUIMIENTO DE INDICADORES 2023 DE GESTIÓN O ESTRATÉGICOS



PILAR / EJE TRANSVERSAL:

Eje transversal II: Gobierno Moderno, Capaz y Responsable

TEMA DE DESARROLLO:

Gestión para Resultados y evaluación del desempeño.

PROGRAMA PRESUPUESTARIO:

01050206 Consolidación de la administración pública de resultados

PROYECTO:

010502060301 Control del patrimonio y normatividad

Comprende el conjunto de actividades y herramientas para coordinar a que la actuación de los servidores públicos sea eficaz, eficiente y transparente, a fin de generar resultados con apego a los principios de legalidad, objetividad, profesionalismo, honradez, lealtad, imparcialidad, eficiencia, eficacia, equidad, transparencia, economía, integridad, que permitan la toma de decisiones sobre la aplicación de los recursos públicos con el objeto de mejorar la calidad del gasto público y la rendición de cuentas.

OBJETIVO DEL PROGRAMA PRESUPUESTARIO:

DEPENDENCIA GENERAL:

800 SINDICATURAS

DEPENDENCIA AUXILIAR:

158 Responsabilidad y Situación Patrimonial

ESTRUCTURA DEL INDICADOR

NOMBRE DEL INDICADOR:

Porcentaje de recursos ejercidos en Adquisiciones.

(Monto por concepto de adquisiciones ejercido/Monto por concepto de adquisiciones programadas)*100

FÓRMULA DEL CÁLCULO:

INTERPRETACIÓN:

Muestra el porcentaje de recursos ejercidos en Adquisiciones.

DIMENSIÓN QUE ATIENDE

N/A

FRECUENCIA DE MEDICIÓN:

Trimestral

DESCRIPCIÓN DEL FACTOR DE COMPARACIÓN:

N/A

TIPO DE INDICADOR:

Gestión

AMBITO GEOGRAFICO

Municipal

COBERTURA

Todo el municipio

LINEA BASE

N/A

COMPORTAMIENTO DE LAS VARIABLES DURANTE EL CUARTO TRIMESTRE

VARIABLE	UNIDAD DE MEDIDA	OPERACIÓN	META ANUAL	AVANCE TRIMESTRAL				AVANCE ACUMULADO			
				PROG.	%	ALCAN.	%	PROG.	%	ALCAN.	%
a 2.1 Monto por concepto de adquisiciones ejercido			0	0	0.00%	0	0.00%	0	0.00%	0	0.00%
Monto por concepto de adquisiciones programadas			0	0	0.00%	0	0.00%	0	0.00%	0	0.00%

COMPORTAMIENTO DEL INDICADOR

DESCRIPCIÓN DE LA META ANUAL:

META ANUAL	CUARTO TRIMESTRE							
	AVANCE TRIMESTRAL				AVANCE ACUMULADO			
	PROG.	ALC.	EP%	SEMAFORO	PROG.	ALC.	EP%	SEMAFORO
0.00	0.00	0.00	0.00	VERDE	0.00	0.00	0.00	VERDE

DESCRIPCIÓN DE RESULTADOS Y JUSTIFICACIÓN EN CASO DE VARIACIÓN SUPERIOR A +- 30 POR CIENTO RESPECTO A LO PROGRAMADO

EVALUACIÓN DEL INDICADOR

ELABORÓ

Lic. Argen Cano Guerra
Enlace Administrativo



REVISÓ

C. Yadira Gómez Aguirre
Síndica Municipal



(PbRM 08b) FICHAS TÉCNICAS DE SEGUIMIENTO DE INDICADORES 2023 DE GESTIÓN O ESTRATÉGICOS



PILAR / EJE TRANSVERSAL:

Eje transversal II: Gobierno Moderno, Capaz y Responsable

TEMA DE DESARROLLO:

Gestión para Resultados y evaluación del desempeño

PROGRAMA PRESUPUESTARIO:

01050206 Consolidación de la administración pública de resultados

PROYECTO:

010502060301 Control del patrimonio y normalidad

OBJETIVO DEL PROGRAMA PRESUPUESTARIO:

Comprende el conjunto de actividades y herramientas para coadyuvar a que la actuación de los servidores públicos sea eficaz, eficiente y transparente, a fin de generar resultados con apego a los principios de legalidad, objetividad, profesionalismo, honradez, lealtad, imparcialidad, eficiencia, eficacia, equidad, transparencia, economía, integridad, que permiten la toma de decisiones sobre la acaudación de los recursos públicos con el objeto de mejorar la calidad del gasto público y la rendición de cuentas.

DEPENDENCIA GENERAL:

000 SINDICATURAS

DEPENDENCIA AUXILIAR:

1.18 Responsabilidad y Situación Patrimonial

ESTRUCTURA DEL INDICADOR

NOMBRE DEL INDICADOR:

Tasa de variación en la distribución de insumos a las áreas administrativas para la prestación y otorgamiento de bienes y servicios

FÓRMULA DEL CÁLCULO:

(Erogaciones por concepto de insumos a las áreas administrativas para la prestación y otorgamiento de bienes y servicios en el trimestre actual)/(Erogaciones por concepto de insumos a las

INTERPRETACIÓN:

N/A

DIMENSIÓN QUE ATIENDE:

Eficiencia

FRECUENCIA DE MEDICIÓN:

Trimestral

DESCRIPCIÓN DEL FACTOR DE COMPARACIÓN:

N/A

TIPO DE INDICADOR:

Gestión

AMBITO GEOGRAFICO:

Municipal

COBERTURA:

Todo el municipio

LINEA BASE:

N/A

COMPORTAMIENTO DE LAS VARIABLES DURANTE EL CUARTO TRIMESTRE

VARIABLE	UNIDAD DE MEDIDA	OPERACIÓN	META ANUAL	AVANCE TRIMESTRAL				AVANCE ACUMULADO			
				PROG.	%	ALCAN.	%	PROG.	%	ALCAN.	%
Erogaciones por concepto de insumos a las áreas administrativas para la prestación y otorgamiento de bienes y servicios en el trimestre actual			0	0	0.00%	0	0.00%	0	0.00%	0	0.00%
Erogaciones por concepto de insumos a las áreas administrativas para la prestación y otorgamiento de bienes y servicios en el trimestre anterior			0	0	0.00%	0	0.00%	0	0.00%	0	0.00%

COMPORTAMIENTO DEL INDICADOR

DESCRIPCIÓN DE LA META ANUAL:

META ANUAL	CUARTO TRIMESTRE							
	AVANCE TRIMESTRAL				AVANCE ACUMULADO			
	PROG.	ALC.	EF%	SEMAFORO	PROG.	ALC.	EF%	SEMAFORO
0.00	0.00	0.00	0.00	VERDE	0.00	0.00	0.00	VERDE

DESCRIPCIÓN DE RESULTADOS Y JUSTIFICACIÓN EN CASO DE VARIACIÓN SUPERIOR A +/- 10 POR CIENTO RESPECTO A LO PROGRAMADO

EVALUACIÓN DEL INDICADOR

ELABORÓ

Uc. Ángel Cano Guerra
Enlace Administrativo



REVISÓ

C. Yadira Gómez Aguilón
Síndica Municipal



(PbRM 08b) FICHAS TÉCNICAS DE SEGUIMIENTO DE INDICADORES 2023 DE GESTIÓN O ESTRATÉGICOS



PILAR / EJE TRANSVERSAL:

Eje transversal II: Gobierno Moderno, Capaz y Responsable

TEMA DE DESARROLLO:

Gestión para Resultados y evaluación del desempeño.

PROGRAMA PRESUPUESTARIO:

01050206 Consolidación de la administración pública de resultados

PROYECTO:

01050206001 Control del patrimonio y normatividad

OBJETIVO DEL PROGRAMA PRESUPUESTARIO:

Comprende el conjunto de actividades y herramientas para coadyuvar a que la actuación de los servidores públicos sea eficaz, eficiente y transparente, a fin de generar resultados con apego a los principios de legalidad, objetividad, profesionalismo, honradez, lealtad, imparcialidad, eficiencia, eficacia, equidad, transparencia, economía, integridad, que permitan la toma de decisiones sobre la aplicación de los recursos públicos con el objeto de mejorar la calidad del gasto público y la revisión de cuentas.

DEPENDENCIA GENERAL:

B00 SINDICATURAS

DEPENDENCIA AUXILIAR:

138 Responsabilidad y Situación Patrimonial

ESTRUCTURA DEL INDICADOR

NOMBRE DEL INDICADOR:

Porcentaje de bienes muebles e inmuebles inventariados.

FÓRMULA DEL CÁLCULO:

(Bienes muebles e inmuebles registrados en el inventario del municipio/ Bienes muebles e inmuebles en proceso de registro en el inventario del municipio)*100

INTERPRETACIÓN:

Muestra el porcentaje de bienes muebles e inmuebles inventariados.

DIMENSIÓN QUE ATIENDE:

Eficiencia

FRECUENCIA DE MEDICIÓN:

Trimestral

DESCRIPCIÓN DEL FACTOR DE COMPARACIÓN:

Bienes muebles e inmuebles inventariados a nivel municipal.

TIPO DE INDICADOR:

Gestión

ÁMBITO GEOGRÁFICO:

Municipal

COBERTURA:

Todo el municipio

LÍNEA BASE:

Ejercicio fiscal 2021

COMPORTAMIENTO DE LAS VARIABLES DURANTE EL CUARTO TRIMESTRE

VARIABLE	UNIDAD DE MEDIDA	OPERACIÓN	META ANUAL	AVANCE TRIMESTRAL				AVANCE ACUMULADO			
				PROG.	%	ALCAN.	%	PROG.	%	ALCAN.	%
Bienes muebles e inmuebles registrados en el Inventario del municipio	Registros Administrativos	Sumable	2	1	50.00%	1	100.00%	2	100.00%	2	100.00%
Bienes muebles e Inmuebles en proceso de registro en el inventario del municipio	Registros Administrativos	Sumable	2	1	50.00%	1	100.00%	2	100.00%	2	100.00%

COMPORTAMIENTO DEL INDICADOR

DESCRIPCIÓN DE LA META ANUAL:

META ANUAL	CUARTO TRIMESTRE							
	AVANCE TRIMESTRAL				AVANCE ACUMULADO			
	PRDG.	ALC.	EF%	SEMÁFORO	PRDG.	ALC.	EF%	SEMÁFORO
100.00	100.00	100.00	100.00	VERDE	100.00	100.00	100.00	VERDE

DESCRIPCIÓN DE RESULTADOS Y JUSTIFICACIÓN EN CASO DE VARIACIÓN SUPERIOR A +/- 10 POR CIENTO RESPECTO A LO PROGRAMADO

Empty box for description of results and justification.

EVALUACIÓN DEL INDICADOR

Empty box for evaluation of the indicator.

ELABORÓ

Lic. Angel Cano Guerra
Enlace Administrativo



SINDICATURA

VALLE DE CHALCO
SOLIDARIDAD

1927-2023
Juntos Transformando el futuro

REVISÓ

C. Yadira Gómez Aguilar
Síndico Municipal



(PBRM 08b) FICHAS TÉCNICAS DE SEGUIMIENTO DE INDICADORES 2023 DE GESTIÓN O ESTRATÉGICOS



PILAR / EJE TRANSVERSAL:

Eje transversal II: Gobierno Moderno, Capaz y Responsable

TEMA DE DESARROLLO:

Gestión para Resultados y evaluación del desempeño.

PROGRAMA PRESUPUESTARIO:

01050205 Consolidación de la administración pública de resultados

PROYECTO:

01050205001 Control del patrimonio y normatividad

Comprende el conjunto de actividades y herramientas para conducir a que la actuación de los servidores públicos sea eficaz, eficiente y transparente, a fin de generar resultados con apego a los principios de legalidad, objetividad, profesionalismo, honradez, lealtad, imparcialidad, eficiencia, eficacia, equidad, transparencia, economía, integridad, que permitan la toma de decisiones sobre la aplicación de los recursos públicos con el objeto de mejorar la calidad del gasto público y la emisión de cuentas.

OBJETIVO DEL PROGRAMA PRESUPUESTARIO:

DEPENDENCIA GENERAL:

800 SINDICATURAS

DEPENDENCIA AUXILIAR:

138 Responsabilidad y Situación Patrimonial

ESTRUCTURA DEL INDICADOR

NOMBRE DEL INDICADOR:

Porcentaje de verificación al inventario patrimonial municipal

FÓRMULA DEL CÁLCULO:

(Verificaciones físicas al inventario patrimonial municipal realizadas/Verificaciones físicas al inventario patrimonial municipal programadas)*100

INTERPRETACIÓN:

Muestra el porcentaje de verificación al inventario patrimonial municipal.

DIMENSIÓN QUE ATIENDE:

Eficiencia

FRECUENCIA DE MEDICIÓN:

Trimestral

DESCRIPCIÓN DEL FACTOR DE COMPARACIÓN:

Verificación al inventario patrimonial a nivel municipal

TIPO DE INDICADOR:

Gestión

AMBITO GEOGRAFICO

Municipal

COBERTURA

Todo el municipio

LÍNEA BASE

Ejercicio fiscal 2021

COMPORTAMIENTO DE LAS VARIABLES DURANTE EL CUARTO TRIMESTRE

VARIABLE	UNIDAD DE MEDIDA	OPERACIÓN	META ANUAL	AVANCE TRIMESTRAL				AVANCE ACUMULADO			
				PROG.	%	ALCAN.	%	PROG.	%	ALCAN.	%
Verificaciones físicas al inventario patrimonial municipal realizadas	Reporte de verificación	Sumable	2	1	50.00%	1	100.00%	2	100.00%	2	100.00%
Verificaciones físicas al inventario patrimonial municipal programadas	Reporte de verificación	Sumable	2	1	50.00%	1	100.00%	2	100.00%	2	100.00%

COMPORTAMIENTO DEL INDICADOR

DESCRIPCIÓN DE LA META ANUAL:

META ANUAL	CUARTO TRIMESTRE							
	AVANCE TRIMESTRAL				AVANCE ACUMULADO			
	PROG.	ALC.	EPS%	SEMAFORO	PROG.	ALC.	EPS%	SEMAFORO
1.00	1.00	1.00	100.00	VERDE	1.00	1.00	100.00	VERDE

DESCRIPCIÓN DE RESULTADOS Y JUSTIFICACIÓN EN CASO DE VARIACIÓN SUPERIOR A +/- 10 POR CIENTO RESPECTO A LO PROGRAMADO

EVALUACIÓN DEL INDICADOR

ELABORÓ

Lic. Angel Cano Guerra
Enlace Administrativo



REVISÓ

C. Yadira Gómez Aguilera
Síndico Municipal



(PBRM 08b) FICHAS TÉCNICAS DE SEGUIMIENTO DE INDICADORES 2023 DE GESTIÓN O ESTRATÉGICOS



PILAR / EJE TRANSVERSAL:

Eje transversal II: Gobierno Moderno, Capaz y Responsable

TEMA DE DESARROLLO:

Gestión para Resultados y evaluación del desempeño.

PROGRAMA PRESUPUESTARIO:

01050206 Constatación de la administración pública de resultados

PROYECTO:

010502062100 Control del patrimonio y normatividad

OBJETIVO DEL PROGRAMA PRESUPUESTARIO:

Comprende el conjunto de actividades y herramientas para coadyuvar a que la actuación de los servidores públicos sea eficaz, eficiente y transparente, a fin de generar resultados con apego a los principios de legalidad, objetividad, profesionalismo, honradez, lealtad, imparcialidad, eficiencia, eficacia, equidad, transparencia, economía, integridad, que permitan la toma de decisiones sobre la aplicación de los recursos públicos con el objeto de mejorar la calidad del gasto público y la rendición de cuentas.

DEPENDENCIA GENERAL:

800 SINDICATURAS

DEPENDENCIA AUXILIAR:

138 Responsabilidad y Situación Patrimonial

ESTRUCTURA DEL INDICADOR

NOMBRE DEL INDICADOR:

Porcentaje de trámites y servicios integrados o actualizados.

FÓRMULA DEL CÁLCULO:

(Trámites y servicios integrados y/o actualizados en el Catálogo/Total de trámites y servicios)*100

INTERPRETACIÓN:

N/A

DIMENSIÓN QUE ATIENDE:

Eficiencia

FRECUENCIA DE MEDICIÓN:

Trimestral

DESCRIPCIÓN DEL FACTOR DE COMPARACIÓN:

N/A

TIPO DE INDICADOR:

Gestión

AMBITO GEOGRAFICO

Municipal

COBERTURA

Todo el municipio

LINEA BASE

N/A

COMPORTAMIENTO DE LAS VARIABLES DURANTE EL CUARTO TRIMESTRE

VARIABLE	UNIDAD DE MEDIDA	OPERACIÓN	META ANUAL	AVANCE TRIMESTRAL				AVANCE ACUMULADO			
				PROG.	%	ALCAN.	%	PROG.	%	ALCAN.	%
Tramites y servicios integrados y/o actualizados en el Catálogo					0.00%	0	0.00%	0	0.00%	0	0.00%
Total de trámites y servicios					0.00%	0	0.00%	0	0.00%	0	0.00%

COMPORTAMIENTO DEL INDICADOR

DESCRIPCIÓN DE LA META ANUAL:

META ANUAL	CUARTO TRIMESTRE							
	AVANCE TRIMESTRAL				AVANCE ACUMULADO			
	PROG.	ALC.	EP%	SEMAFORO	PROG.	ALC.	EP%	SEMAFORO
0.00	0.00	0.00	0.00	VERDE	0.00	0.00	0.00	VERDE

DESCRIPCIÓN DE RESULTADOS Y JUSTIFICACIÓN EN CASO DE VARIACIÓN SUPERIOR A ± 10 POR CIENTO RESPECTO A LO PROGRAMADO

EVALUACIÓN DEL INDICADOR

ELABORÓ

Dr. Angel Cano Quiroz
Enlace Administrativo



REVISÓ

C. Yadira Gómez Aguilón
Síndico Municipal



(PbRM 08b) FICHAS TÉCNICAS DE SEGUIMIENTO DE INDICADORES 2023 DE GESTIÓN O ESTRATÉGICOS



PILAR / EJE TRANSVERSAL:

Eje transversal II: Gobierno Moderno, Capaz y Responsable

TEMA DE DESARROLLO:

Gestión para Resultados y evaluación del desempeño.

PROGRAMA PRESUPUESTARIO:

01050206 Consolidación de la administración pública de resultados

PROYECTO:

010502060301 Control del patrimonio y normatividad

OBJETIVO DEL PROGRAMA PRESUPUESTARIO:

Comprende el conjunto de actividades y herramientas para coadyuvar a que la actuación de los servidores públicos sea eficaz, eficiente y transparente, a fin de generar resultados con apego a los principios de legalidad, objetividad, profesionalismo, honradez, lealtad, imparcialidad, eficiencia, eficacia, equidad, transparencia, economía, integridad, que permitan la toma de decisiones sobre la aplicación de los recursos públicos con el objeto de mejorar la calidad del gasto público y la rendición de cuentas.

DEPENDENCIA GENERAL:

800 SINDICATURAS

DEPENDENCIA AUXILIAR:

138 Responsabilidad y Situación Patrimonial

ESTRUCTURA DEL INDICADOR

NOMBRE DEL INDICADOR:

Porcentaje de propuestas al marco regulatorio municipal aprobadas.

FÓRMULA DEL CÁLCULO:

(Propuestas al marco regulatorio municipal aprobadas/Propuestas al marco regulatorio municipal recibidas)*100

INTERPRETACIÓN:

N/A

DIMENSIÓN QUE ATIENDE:

Eficiencia

FRECUENCIA DE MEDICIÓN:

Trimestral

DESCRIPCIÓN DEL FACTOR DE COMPARACIÓN:

N/A

TIPO DE INDICADOR:

Gestión

AMBITO GEOGRAFICO

Municipal

COBERTURA

Todo el municipio

LINEA BASE

N/A

COMPORTAMIENTO DE LAS VARIABLES DURANTE EL CUARTO TRIMESTRE

VARIABLE	UNIDAD DE MEDIDA	OPERACIÓN	META ANUAL	AVANCE TRIMESTRAL			AVANCE ACUMULADO				
				PROG.	%	ALCAN.	PROG.	%	ALCAN.		
Propuestas al marco regulatorio municipal aprobadas					0.00%	0	0.00%	0	0.00%	0	0.00%
Propuestas al marco regulatorio municipal recibidas					0.00%	0	0.00%	0	0.00%	0	0.00%

COMPORTAMIENTO DEL INDICADOR

DESCRIPCIÓN DE LA META ANUAL:

META ANUAL	CUARTO TRIMESTRE							
	AVANCE TRIMESTRAL				AVANCE ACUMULADO			
	PROG.	ALC.	EP%	SEMAFORO	PROG.	ALC.	EP%	SEMAFORO
0.00	0.00	0.00	0.00	VERDE	0.00	0.00	0.00	VERDE

DESCRIPCIÓN DE RESULTADOS Y JUSTIFICACIÓN EN CASO DE VARIACIÓN SUPERIOR A +- 10 POR CIENTO RESPECTO A LO PROGRAMADO

EVALUACIÓN DEL INDICADOR

ELABORÓ

[Signature]
Lic. Angel Cano Guerra
Enlace Administrativo



REVISÓ

[Signature]
C. Yadra Gómez Aguilera
Síndico Municipal



(P6RM 08b) FICHAS TÉCNICAS DE SEGUIMIENTO DE INDICADORES 2023 DE GESTIÓN O ESTRATÉGICOS



PILAR / EJE TRANSVERSAL:

Eje transversal II: Gobierno Moderno, Capaz y Responsable

TEMA DE DESARROLLO:

Gestión para Resultados y evaluación del desempeño.

PROGRAMA PRESUPUESTARIO:

03050206 Consolidación de la administración pública de resultados

PROYECTO:

030502060303 Control del patrimonio y normatividad

OBJETIVO DEL PROGRAMA PRESUPUESTARIO:

Comprende el conjunto de actividades e instrumentos para coadyuvar a que la actuación de los servidores públicos sea eficaz, eficiente y transparente, a fin de generar resultados con apego a los principios de legalidad, objetividad, profesionalismo, honradez, lealtad, imparcialidad, eficiencia, eficacia, equidad, transparencia, economía, integridad, que permitan la toma de decisiones sobre la utilización de los recursos públicos con el objeto de mejorar la calidad del gasto público y la rendición de cuentas.

DEPENDENCIA GENERAL:

800 SINDICATURAS

DEPENDENCIA AUXILIAR:

138 Responsabilidad y Situación Patrimonial

ESTRUCTURA DEL INDICADOR

NOMBRE DEL INDICADOR:

Porcentaje de cumplimiento en la elaboración y publicación del Programa Anual de Mejora Regulatoria.

FÓRMULA DEL CÁLCULO:

(Elaboración y publicación del Programa Anual de Mejora Regulatoria/ Documento programado a elaborar y publicar)*100

INTERPRETACIÓN:

N/A

DIMENSIÓN QUE ATIENDE:

Eficiencia

FRECUENCIA DE MEDICIÓN:

Trimestral

DESCRIPCIÓN DEL FACTOR DE COMPARACIÓN:

N/A

TIPO DE INDICADOR:

Gestión

AMBITO GEOGRAFICO

Municipal

COBERTURA

Todo el municipio

LINEA BASE

N/A

COMPORTAMIENTO DE LAS VARIABLES DURANTE EL CUARTO TRIMESTRE

VARIABLE	UNIDAD DE MEDIDA	OPERACIÓN	META ANUAL	AVANCE TRIMESTRAL			AVANCE ACUMULADO				
				PROG.	%	ALCAN.	%	PROG.	%	ALCAN.	%
Elaboración y publicación del Programa Anual de Mejora Regulatoria					0.00%		0.00%	0	0.00%	0	0.00%
Documento programado a elaborar y publicar					0.00%		0.00%	0	0.00%	0	0.00%

COMPORTAMIENTO DEL INDICADOR

DESCRIPCIÓN DE LA META ANUAL:

META ANUAL	CUARTO TRIMESTRE							
	AVANCE TRIMESTRAL				AVANCE ACUMULADO			
	PROG.	ALC.	EP%	SEMAFORO	PROG.	ALC.	EP%	SEMAFORO
0.00	0.00	0.00	0.00	VERDE	0.00	0.00	0.00	VERDE

DESCRIPCIÓN DE RESULTADOS Y JUSTIFICACIÓN EN CASO DE VARIACIÓN SUPERIOR A +/- 10 POR CIENTO RESPECTO A LO PROGRAMADO

EVALUACIÓN DEL INDICADOR

ELABORÓ

Uc. Angel Cano Guerra
Enlace Administrativo



REVISÓ

C. Yadira Gómez Aguilera
Síndico Municipal



(PBRM 08b) FICHAS TÉCNICAS DE SEGUIMIENTO DE INDICADORES 2023 DE GESTIÓN O ESTRATÉGICOS



PILAR / EJE TRANSVERSAL:

[Eje transversal II: Gobierno Moderno, Capaz y Responsable

TEMA DE DESARROLLO:

Gestión para Resultados y evaluación del desempeño.

PROGRAMA PRESUPUESTARIO:

01050206 Consolidación de la administración pública de resultados

PROYECTO:

010502060301 Control del patrimonio y normatividad

OBJETIVO DEL PROGRAMA PRESUPUESTARIO:

Comprende el conjunto de actividades y herramientas para coadyuvar a que la actuación de los servidores públicos sea eficaz, eficiente y transparente, a fin de generar resultados con apego a los principios de legalidad, objetividad, profesionalismo, honradez, lealtad, imparcialidad, eficiencia, eficacia, equidad, transparencia, economía, integridad, que permitan la toma de decisiones sobre la aplicación de los recursos públicos con el objeto de mejorar la calidad del gasto público y la rendición de cuentas.

DEPENDENCIA GENERAL:

800 SINDICATURAS

DEPENDENCIA AUXILIAR:

138 Responsabilidad y Situación Patrimonial

ESTRUCTURA DEL INDICADOR

NOMBRE DEL INDICADOR:

Porcentaje de sesiones de la Comisión Municipal de Mejora Regulatoria realizadas.

FÓRMULA DEL CÁLCULO:

(Número de Sesiones de la Comisión Municipal de Mejora Regulatoria realizadas/Número de Comisión Municipal de mejora Regulatoria programadas)*100

INTERPRETACIÓN:

N/A

DIMENSIÓN QUE ATIENDE:

Eficiencia

FRECUENCIA DE MEDICIÓN:

Trimestral

DESCRIPCIÓN DEL FACTOR DE COMPARACIÓN:

N/A

TIPO DE INDICADOR:

Gestión

AMBITO GEOGRAFICO

Municipal

COBERTURA

Todo el municipio

LINEA BASE

N/A

COMPORTAMIENTO DE LAS VARIABLES DURANTE EL CUARTO TRIMESTRE

VARIABLE	UNIDAD DE MEDIDA	OPERACIÓN	META ANUAL	AVANCE TRIMESTRAL				AVANCE ACUMULADO			
				PROG.	%	ALCAN.	%	PROG.	%	ALCAN.	%
Número de Sesiones de la Comisión Municipal de Mejora Regulatoria realizadas					0.00%	0	0.00%	0	0.00%	0	0.00%
Número de Comisión Municipal de mejora Regulatoria programadas					0.00%	0	0.00%	0	0.00%	0	0.00%

COMPORTAMIENTO DEL INDICADOR

DESCRIPCIÓN DE LA META ANUAL:

META ANUAL	CUARTO TRIMESTRE							
	AVANCE TRIMESTRAL				AVANCE ACUMULADO			
	PROG.	ALC.	EP%	SEMAFORO	PROG.	ALC.	EP%	SEMAFORO
0.00	0.00	0.00	0.00	VERDE	0.00	0.00	0.00	VERDE

DESCRIPCIÓN DE RESULTADOS Y JUSTIFICACIÓN EN CASO DE VARIACIÓN SUPERIOR A +10 POR CIENTO RESPECTO A LO PROGRAMADO

EVALUACIÓN DEL INDICADOR

ELABORÓ

U.C. Ángel Cano Guerra
Enlace Administrativo



REVISÓ

C. Yadira Gómez Aguilera
Síndico Municipal



(PbRM 08b) FICHAS TÉCNICAS DE SEGUIMIENTO DE INDICADORES 2023 DE GESTIÓN O ESTRATÉGICOS



PILAR / EJE TRANSVERSAL:

Eje transversal II: Gobierno Moderno, Capaz y Responsable

TEMA DE DESARROLLO:

Gestión para Resultados y evaluación del desempeño.

PROGRAMA PRESUPUESTARIO:

01050206 Consolidación de la administración pública de resultados

PROYECTO:

010502060301 Control del patrimonio y normatividad

OBJETIVO DEL PROGRAMA PRESUPUESTARIO:

Comprende el conjunto de actividades e instrumentos para coadyuvar a que la actuación de los servidores públicos sea eficaz, eficiente y transparente, a fin de generar resultados con apego a los principios de legalidad, objetividad, profesionalismo, honradez, lealtad, imparcialidad, eficiencia, eficacia, equidad, transparencia, economía, integridad, que permitan la toma de decisiones sobre la aplicación de los recursos públicos con el objeto de mejorar la calidad del gasto público y la rendición de cuentas.

DEPENDENCIA GENERAL:

000 SINDICATURAS

DEPENDENCIA AUXILIAR:

118 Responsabilidad y Situación Patrimonial

ESTRUCTURA DEL INDICADOR

NOMBRE DEL INDICADOR:

Porcentaje de avance en el cumplimiento de las sesiones de consejo del Organismo Operador de Agua

FÓRMULA DEL CÁLCULO:

(Sesiones de Consejo Directivo del Organismo Operador de Agua realizadas / Sesiones de Consejo Directivo programadas) * 100

INTERPRETACIÓN:

N/A

DIMENSIÓN QUE ATIENDE

Eficiencia

FRECUENCIA DE MEDICIÓN:

Trimestral

DESCRIPCIÓN DEL FACTOR DE COMPARACIÓN

N/A

TIPO DE INDICADOR:

Gestión

AMBITO GEOGRAFICO

Municipal

COBERTURA

Todo el municipio

LÍNEA BASE

N/A

COMPORTAMIENTO DE LAS VARIABLES DURANTE EL CUARTO TRIMESTRE

VARIABLE	UNIDAD DE MEDIDA	OPERACIÓN	META ANUAL	AVANCE TRIMESTRAL			AVANCE ACUMULADO				
				PROG.	%	ALCAN.	%	PROG.	%	ALCAN.	%
Sesiones de Consejo Directivo del Organismo Operador de Agua realizadas					0.00%	0	0.00%	0	0.00%	0	0.00%
Sesiones de Consejo Directivo programadas					0.00%	0	0.00%	0	0.00%	0	0.00%

COMPORTAMIENTO DEL INDICADOR

DESCRIPCIÓN DE LA META ANUAL:

META ANUAL	CUARTO TRIMESTRE							
	AVANCE TRIMESTRAL				AVANCE ACUMULADO			
	PROG.	ALC.	EF%	SEMAFORO	PROG.	ALC.	EF%	SEMAFORO
0.00	0.00	0.00	0.00	VERDE	0.00	0.00	0.00	VERDE

DESCRIPCIÓN DE RESULTADOS Y JUSTIFICACIÓN EN CASO DE VARIACIÓN SUPERIOR A + 30 POR CIENTO RESPECTO A LO PROGRAMADO

EVALUACIÓN DEL INDICADOR

ELABORÓ

Lic. Angel Ciro Guerra
Enlace Administrativo



REVISÓ

C. Yvonne Gómez Aguilar
Síndico Municipal



(PBRM 08b) FICHAS TÉCNICAS DE SEGUIMIENTO DE INDICADORES 2023 DE GESTIÓN O ESTRATÉGICOS



PILAR / EJE TRANSVERSAL:
TEMA DE DESARROLLO:
PROGRAMA PRESUPUESTARIO:
PROYECTO:

Eje transversal II: Gobierno Moderno, Capaz y Responsable
Gestión para Resultados y evaluación del desempeño.
01050206 Consolidación de la administración pública de resultados
010502060301 Control del patrimonio y normatividad

OBJETIVO DEL PROGRAMA PRESUPUESTARIO:

Comprende el conjunto de actividades y herramientas para coadyuvar a que la actuación de los servidores públicos sea eficaz, eficiente y transparente, a fin de generar resultados con acierto a los principios de legalidad, objetividad, profesionalismo, honradez, lealtad, imparcialidad, eficiencia, ética, equidad, transparencia, economía, integridad, que permitan la toma de decisiones sobre la aplicación de los recursos públicos con el objeto de mejorar la calidad del gasto público y la rendición de cuentas.

DEPENDENCIA GENERAL:
DEPENDENCIA AUXILIAR:

800 SINDICATURAS
138 Responsabilidad y Situación Patrimonial

ESTRUCTURA DEL INDICADOR

NOMBRE DEL INDICADOR:
FÓRMULA DEL CÁLCULO:

Porcentaje de avance de las actividades realizadas por las dependencias generales del Organismo Operador de Agua / Reportes de actividades de las dependencias generales del Organismo Operador de Agua

INTERPRETACIÓN:

N/A

DIMENSIÓN QUE ATIENDE:

Eficiencia

FRECUENCIA DE MEDICIÓN:

Trimestral

DESCRIPCIÓN DEL FACTOR DE COMPARACIÓN:

N/A

TIPO DE INDICADOR:

Gestión

AMBITO GEOGRAFICO:

Municipal

COBERTURA:

Todo el municipio

LÍNEA BASE:

N/A

COMPORTAMIENTO DE LAS VARIABLES DURANTE EL CUARTO TRIMESTRE

VARIABLE	UNIDAD DE MEDIDA	OPERACIÓN	META ANUAL	AVANCE TRIMESTRAL			AVANCE ACUMULADO				
				PROG.	%	ALCAN.	PROG.	%	ALCAN.		
Asesorías otorgadas en materia archivística					0.00%	0	0.00%	0	0.00%	0	0.00%
Asesorías programadas en materia archivística					0.00%	0	0.00%	0	0.00%	0	0.00%

COMPORTAMIENTO DEL INDICADOR

DESCRIPCIÓN DE LA META ANUAL:

META ANUAL	CUARTO TRIMESTRE							
	AVANCE TRIMESTRAL				AVANCE ACUMULADO			
	PROG.	ALC.	EF%	SEMAFORO	PROG.	ALC.	EF%	SEMAFORO
0.00	0.00	0.00	0.00	VERDE	0.00	0.00	0.00	VERDE

DESCRIPCIÓN DE RESULTADOS Y JUSTIFICACIÓN EN CASO DE VARIACIÓN SUPERIOR A +/- 10 POR CIENTO RESPECTO A LO PROGRAMADO

EVALUACIÓN DEL INDICADOR

ELABORO
[Signature]
Eduardo López Guerra
Ejecutivo Administrativo



REVISO
[Signature]
C. Yadira Gómez Aguilera
Síndico Municipal



(PbRM 08b) FICHAS TÉCNICAS DE SEGUIMIENTO DE INDICADORES 2023 DE GESTIÓN O ESTRATÉGICOS



PILAR / EJE TRANSVERSAL:

Eje transversal II: Gobierno Moderno, Capaz y Responsable

TEMA DE DESARROLLO:

Gestión para Resultados y evaluación del desempeño.

PROGRAMA PRESUPUESTARIO:

01050206 Consolidación de la administración pública de resultados

PROYECTO:

010502060301 Control del patrimonio y normatividad

OBJETIVO DEL PROGRAMA PRESUPUESTARIO:

Comprende el conjunto de actividades y herramientas para coadyuvar a que la actuación de los servidores públicos sea eficaz, eficiente y transparente, a fin de generar resultados con apego a los principios de legalidad, objetividad, profesionalismo, honradez, lealtad, imparcialidad, eficiencia, eficacia, equidad, transparencia, economía, integridad, que permitan la toma de decisiones sobre la aplicación de los recursos públicos con el objeto de mejorar la calidad del gasto público y la rendición de cuentas.

DEPENDENCIA GENERAL:

800 SINDICATURAS

DEPENDENCIA AUXILIAR:

135 Responsabilidad y Situación Patrimonial

ESTRUCTURA DEL INDICADOR

NOMBRE DEL INDICADOR:

Porcentaje de avance en el cumplimiento de las sesiones de consejo del Organismo Operador de Agua

FÓRMULA DEL CÁLCULO:

(Sesiones de Consejos Directivo del Organismo Operador de Agua realizadas / Sesiones de Consejos Directivo programadas) * 100

INTERPRETACIÓN:

N/A

DIMENSIÓN QUE ATIENDE:

Eficiencia

FRECUENCIA DE MEDICIÓN:

Trimestral

DESCRIPCIÓN DEL FACTOR DE COMPARACIÓN:

N/A

TIPO DE INDICADOR:

Gestión

AMBITO GEOGRAFICO

Municipal

COBERTURA

Todo el municipio

LÍNEA BASE

N/A

COMPORTAMIENTO DE LAS VARIABLES DURANTE EL CUARTO TRIMESTRE

VARIABLE	UNIDAD DE MEDIDA	OPERACIÓN	META ANUAL	AVANCE TRIMESTRAL				AVANCE ACUMULADO			
				PRDG.	%	ALCAN.	%	PRDG.	%	ALCAN.	%
Instrumentos de control y consulta archivísticos actualizados					0.00%	0	0.00%	0	0.00%	0	0.00%
Total de instrumentos de control y consulta archivísticos					0.00%	0	0.00%	0	0.00%	0	0.00%

COMPORTAMIENTO DEL INDICADOR

DESCRIPCIÓN DE LA META ANUAL:

META ANUAL	CUARTO TRIMESTRE							
	AVANCE TRIMESTRAL				AVANCE ACUMULADO			
	PRDG.	ALC.	EF%	SEMAFORO	PRDG.	ALC.	EF%	SEMAFORO
0.00	0.00	0.00	0.00	VERDE	0.00	0.00	0.00	VERDE

DESCRIPCIÓN DE RESULTADOS Y JUSTIFICACIÓN EN CASO DE VARIACIÓN SUPERIOR A +/- 10 POR CIENTO RESPECTO A LO PROGRAMADO

EVALUACIÓN DEL INDICADOR

ELABORÓ

Diego Ángel Cerna Guerra
Ejec. Administrativo



REVISÓ

C. Yajaira Gómez Aguilar
Síndico Municipal



(PBRM 08b) FICHAS TÉCNICAS DE SEGUIMIENTO DE INDICADORES 2023 DE GESTIÓN O ESTRATÉGICOS



PILAR / EJE TRANSVERSAL:

Eje transversal II: Gobierno Moderno, Capaz y Responsable

TEMA DE DESARROLLO:

Estructura del gobierno municipal

PROGRAMA PRESUPUESTARIO:

01030902 Reglamentación municipal

PROYECTO:

010309020101 Revisión y emisión de la reglamentación municipal

OBJETIVO DEL PROGRAMA PRESUPUESTARIO:

Se orienta al cumplimiento de las atribuciones contenidas en el Título VI de la Ley Orgánica Municipal del Estado de México, vigente.

DEPENDENCIA GENERAL:

001 REGIDURÍA I

DEPENDENCIA AUXILIAR:

001 REGIDURÍA I

ESTRUCTURA DEL INDICADOR

NOMBRE DEL INDICADOR:

Porcentaje de creación y/o actualización de reglamentos y disposiciones administrativas municipales

FÓRMULA DEL CÁLCULO:

(Creación y/o actualización de reglamentos y disposiciones administrativas municipales / (Reglamentos y disposiciones administrativas municipales existentes)*100

INTERPRETACIÓN:

Muestra el porcentaje de creación y/o actualización de reglamentos y disposiciones administrativas municipales.

DIMENSIÓN QUE ATIENDE

Eficiencia

FRECUENCIA DE MEDICIÓN:

Anual

DESCRIPCIÓN DEL FACTOR DE COMPARACIÓN:

Creación y/o actualización de reglamentos y disposiciones administrativas municipales a nivel municipal.

TIPO DE INDICADOR:

Estratégico

ÁMBITO GEOGRÁFICO

Municipal

COBERTURA

Todo el municipio

LÍNEA BASE

Ejercicio fiscal 2023

COMPORTAMIENTO DE LAS VARIABLES DURANTE EL TERCER TRIMESTRE

VARIABLE	UNIDAD DE MEDIDA	OPERACIÓN	META ANUAL	AVANCE TRIMESTRAL				AVANCE ACUMULADO			
				PROG.	%	ALCAN.	%	PROG.	%	ALCAN.	%
Creación y/o actualización de reglamentos y disposiciones administrativas municipales	Documento	Sumable	1.00	1	100.00%	1	100.00%	1	100.00%	1	100.00%
Reglamentos y disposiciones administrativas municipales existentes	Documento	Sumable	1.00	1	100.00%	1	100.00%	1	100.00%	1	100.00%

COMPORTAMIENTO DEL INDICADOR

DESCRIPCIÓN DE LA META ANUAL:

META ANUAL	TERCER TRIMESTRE							
	AVANCE TRIMESTRAL				AVANCE ACUMULADO			
	PROG.	ALC.	EP%	SEMAFORO	PROG.	ALC.	EP%	SEMAFORO
100.00	100.00	100.00	100.00	VERDE	100.00	100.00	100.00	VERDE

DESCRIPCIÓN DE RESULTADOS Y JUSTIFICACIÓN EN CASO DE VARIACIÓN SUPERIOR A ± 10 POR CIENTO RESPECTO A LO PROGRAMADO

ESTE INDICADOR NO APLICA PARA ESTE TRIMESTRE

EVALUACIÓN DEL INDICADOR

ELABORÓ

[Signature]
Yesenia Teresa Martínez Matías
Enlace Administrativo

REVISÓ

[Signature]
C. Celestino Barrera Méndez
Primer Regidor





(PoRM 08b) FICHAS TÉCNICAS DE SEGUIMIENTO DE INDICADORES 2023 DE GESTIÓN O ESTRATÉGICOS



PILAR / EJE TRANSVERSAL:

Eje transversal II: Gobierno Moderno, Capaz y Responsable

TEMA DE DESARROLLO:

Estructura del gobierno municipal

PROGRAMA PRESUPUESTARIO:

01030902 Reglamentación municipal

PROYECTO:

010309020101 Revisión y emisión de la reglamentación municipal

OBJETIVO DEL PROGRAMA PRESUPUESTARIO:

Se orienta al cumplimiento de las atribuciones contenidas en el Título VI de la Ley Orgánica Municipal del Estado de México, vigente.

DEPENDENCIA GENERAL:

CD1 REGIDURÍA I

DEPENDENCIA AUXILIAR:

CD1 REGIDURÍA I

ESTRUCTURA DEL INDICADOR

NOMBRE DEL INDICADOR:

Porcentaje de documentos jurídico - administrativos aprobados

FÓRMULA DEL CÁLCULO:

(Documentos jurídico-administrativos aprobados/Total de documentos jurídico-administrativos propuestos para crear o actualizar) *100

INTERPRETACIÓN:

Muestra el porcentaje de documentos jurídico - administrativos aprobados.

DIMENSIÓN QUE ATIENDE

Eficiencia

FRECUENCIA DE MEDICIÓN:

Semestral

DESCRIPCIÓN DEL FACTOR DE COMPARACIÓN:

Documentos jurídico - administrativos aprobados a nivel municipal. TIPO DE INDICADOR:

Estratégico

AMBITO GEOGRAFICO

Municipal

COBERTURA

Todo el municipio

LÍNEA BASE

Ejercicio fiscal 2023

COMPORTAMIENTO DE LAS VARIABLES DURANTE EL TERCER TRIMESTRE

propósito

VARIABLE	UNIDAD DE MEDIDA	OPERACIÓN	META ANUAL	AVANCE TRIMESTRAL				AVANCE ACUMULADO			
				PROG.	%	ALCAN.	%	PROG.	%	ALCAN.	%
Documentos jurídico - administrativos aprobados	Documento	Sumable	1	1	100.00%	1	100.00%	1	100.00%	1	100.00%
Total de documentos jurídico-administrativos propuestos para crear o actualizar	Documento	Sumable	1	1	100.00%	1	100.00%	1	100.00%	1	100.00%

COMPORTAMIENTO DEL INDICADOR

DESCRIPCIÓN DE LA META ANUAL:

META ANUAL	TERCER TRIMESTRE							
	AVANCE TRIMESTRAL				AVANCE ACUMULADO			
	PROG.	ALC.	EP%	SEMÁFORO	PROG.	ALC.	EP%	SEMÁFORO
0.00	0.00	0.00	0.00	VERDE	0.00	0.00	0.00	VERDE

DESCRIPCIÓN DE RESULTADOS Y JUSTIFICACIÓN EN CASO DE VARIACIÓN SUPERIOR A + 10 POR CIENTO RESPECTO A LO PROGRAMADO

ESTE INDICADOR NO APLICA PARA ESTE TRIMESTRE

EVALUACIÓN DEL INDICADOR

ELABORÓ

Teresa Martínez Matías
Teresa Martínez Matías
Ejecutivo Administrativo

REVISÓ

Celestino Barrera Méndez
C. Celestino Barrera Méndez
Primer Regidor





(PBRM 08b) FICHAS TÉCNICAS DE SEGUIMIENTO DE INDICADORES 2023 DE GESTIÓN O ESTRATÉGICOS



PILAR / EJE TRANSVERSAL:

Eje transversal II: Gobierno Moderno, Cepet y Responsable

TEMA DE DESARROLLO:

Estructura del gobierno municipal

PROGRAMA PRESUPUESTARIO:

01.030902 Reglamentación municipal

PROYECTO:

01.0309020101 Revisión y emisión de la reglamentación municipal

OBJETIVO DEL PROGRAMA PRESUPUESTARIO:

Se orienta al cumplimiento de las atribuciones contenidas en el Título VI de la Ley Orgánica Municipal del Estado de México, vigente.

DEPENDENCIA GENERAL:

CO1 REGIDURIA I

DEPENDENCIA AUXILIAR:

CO1 REGIDURIA I

ESTRUCTURA DEL INDICADOR

NOMBRE DEL INDICADOR:

Porcentaje de disposiciones de observancia general publicadas.

FÓRMULA DEL CÁLCULO:

(Reglamentos y disposiciones de observancia general publicadas/Disposiciones de observancia general a publicar) *100

INTERPRETACIÓN:

Muestra el porcentaje de disposiciones de observancia general publicadas.

DIMENSIÓN QUE ATIENDE

Eficiencia

FRECUENCIA DE MEDICIÓN:

Trimestral

DESCRIPCIÓN DEL FACTOR DE COMPARACIÓN:

Disposiciones de observancia general publicadas a nivel municipal.

TIPO DE INDICADOR:

Estratégico

AMBITO GEOGRAFICO

Municipal

COBERTURA

Todo el municipio

LINEA BASE

Ejercicio fiscal 2023

COMPORTAMIENTO DE LAS VARIABLES DURANTE EL TERCER TRIMESTRE

c.1

VARIABLE	UNIDAD DE MEDIDA	OPERACIÓN	META ANUAL	AVANCE TRIMESTRAL				AVANCE ACUMULADO			
				PROG.	%	ALCAN.	%	PROG.	%	ALCAN.	%
Reglamentos y disposiciones de observancia general publicadas	Documento	Sumable	2	0	0.00%	0	0.00%	0	0.00%	0	0.00%
Disposiciones de observancia general a publicar	Documento	Sumable	2	0	0.00%	0	0.00%	0	0.00%	0	0.00%

COMPORTAMIENTO DEL INDICADOR

DESCRIPCIÓN DE LA META ANUAL:

META ANUAL	TERCER TRIMESTRE							
	AVANCE TRIMESTRAL				AVANCE ACUMULADO			
	PROG.	ALC.	EP%	SEMAFORO	PROG.	ALC.	EP%	SEMAFORO
100.00	0.00	0.00	0.00	VERDE	0.00	0.00/01	0.00	VERDE

DESCRIPCIÓN DE RESULTADOS Y JUSTIFICACIÓN EN CASO DE VARIACIÓN SUPERIOR A ± 10 POR CIENTO RESPECTO A LO PROGRAMADO

LA META NO APLICA PARA ESTE TRIMESTRE

EVALUACIÓN DEL INDICADOR

ELABORÓ

 C. Yosonia Teresa Martínez Matías
 Enlace Administrativo

REVISÓ

 C. Celestino Barrera Mándoz
 Primer Regidor

REGIDURÍA
 VALLE DE CHALCO
 SOLIDARIDAD
 TRANSPARENCIA
 Sistema de transformación al futuro



(PbRM 08b) FICHAS TÉCNICAS DE SEGUIMIENTO DE INDICADORES 2023 DE GESTIÓN O ESTRATÉGICOS



PILAR / EJE TRANSVERSAL: Eje transversal II: Gobierno Moderno, Capaz y Responsable
TEMA DE DESARROLLO: Estructura del gobierno municipal
PROGRAMA PRESUPUESTARIO: 01030902 Reglamentación municipal
PROYECTO: 010309020101 — Revisión y emisión de la reglamentación municipal
OBJETIVO DEL PROGRAMA PRESUPUESTARIO: Se orienta al cumplimiento de las atribuciones contenidas en el Título VI de la Ley Orgánica Municipal del Estado de México, vigente.
DEPENDENCIA GENERAL: C01 REGIDURÍA I
DEPENDENCIA AUXILIAR: C01 REGIDURÍA I

ESTRUCTURA DEL INDICADOR

NOMBRE DEL INDICADOR: Porcentaje de capacitaciones realizadas en materia reglamentaria.
FÓRMULA DEL CÁLCULO: (Capacitaciones en materia reglamentaria realizadas/Capacitaciones en materia reglamentaria programadas)*100
INTERPRETACIÓN: N/A
DIMENSIÓN QUE ATIENDE: Eficiencia **FRECUENCIA DE MEDICIÓN:** Trimestral
DESCRIPCIÓN DEL FACTOR DE COMPARACIÓN: N/A **TIPO DE INDICADOR:** Gestión
AMBITO GEOGRAFICO: Municipal
COBERTURA: Todo el municipio
LÍNEA BASE: N/A

COMPORTAMIENTO DE LAS VARIABLES DURANTE EL TERCER TRIMESTRE

c.2

VARIABLE	UNIDAD DE MEDIDA	OPERACIÓN	META ANUAL	AVANCE TRIMESTRAL				AVANCE ACUMULADO			
				PROG.	%	ALCAN.	%	PROG.	%	ALCAN.	%
Capacitaciones en materia reglamentaria realizadas					0.00%	0	0.00%	0	0.00%	0	0.00%
Capacitaciones en materia reglamentaria programadas					0.00%	0	0.00%	0	0.00%	0	0.00%

COMPORTAMIENTO DEL INDICADOR

DESCRIPCIÓN DE LA META ANUAL:

META ANUAL	TERCER TRIMESTRE							
	AVANCE TRIMESTRAL				AVANCE ACUMULADO			
	PROG.	ALC.	EP%	SEMAFORO	PROG.	ALC.	EP%	SEMAFORO
0.00	0.00	#/D/V/O/I	0.00	VERDE	0.00	#/D/V/O/I	0.00	VERDE

DESCRIPCIÓN DE RESULTADOS Y JUSTIFICACIÓN EN CASO DE VARIACIÓN SUPERIOR A +/- 10 POR CIENTO RESPECTO A LO PROGRAMADO

ESTE INDICADOR NO APLICA

EVALUACIÓN DEL INDICADOR

N/A

ELABORÓ

Yesenia Teresa Martinez Matos
 Enlace Administrativo

REVISÓ

C. Celestino Barrera Méndez
 Primer Regidor





(PbRM 08b) FICHAS TÉCNICAS DE SEGUIMIENTO DE INDICADORES 2023 DE GESTIÓN O ESTRATÉGICOS



PILAR / EJE TRANSVERSAL: Eje transversal II: Gobierno Moderno, Capaz y Responsable
TEMA DE DESARROLLO: Estructura del gobierno municipal
PROGRAMA PRESUPUESTARIO: 0103002 Reglamentación municipal
PROYECTO: 01030020101 Revisión y emisión de la reglamentación municipal
OBJETIVO DEL PROGRAMA PRESUPUESTARIO: Se orienta al cumplimiento de las atribuciones contenidas en el Título VI de la Ley Orgánica Municipal del Estado de México, vigente.
DEPENDENCIA GENERAL: CO1 REGIDURÍA I
DEPENDENCIA AUXILIAR: CO1 REGIDURÍA I

ESTRUCTURA DEL INDICADOR
NCMBRE DEL INDICADOR: Porcentaje de propuestas de modificación a leyes, decretos y reglamentos municipales revisadas.
FÓRMULA DEL CÁLCULO: (Propuestas viables de modificación a leyes, decretos y reglamentos municipales revisadas/Propuestas viables de modificación a leyes, decretos y reglamentos municipales presentadas)*100
INTERPRETACIÓN: N/A
DIMENSIÓN QUE ATIENDE: Eficiencia **FRECUENCIA DE MEDICIÓN:** Trimestral
DESCRIPCIÓN DEL FACTOR DE COMPARACIÓN: N/A **TIPO DE INDICADOR:** Gestión
AMBITO GEOGRAFICO: Municipal
COBERTURA: Todo el municipio
LÍNEA BASE: N/A

COMPORTAMIENTO DE LAS VARIABLES DURANTE EL TERCER TRIMESTRE:

VARIABLE	UNIDAD DE MEDIDA	OPERACIÓN	META ANUAL	AVANCE TRIMESTRAL				AVANCE ACUMULADO			
				PROG.	%	ALCAN.	%	PROG.	%	ALCAN.	%
Propuestas viables de modificación a leyes, decretos y reglamentos municipales revisadas			0	0	0.00%	0	0.00%	0	0.00%	0	0.00%
Propuestas viables de modificación a leyes, decretos y reglamentos municipales presentadas			0	0	0.00%	0	0.00%	0	0.00%	0	0.00%

COMPORTAMIENTO DEL INDICADOR

DESCRIPCIÓN DE LA META ANUAL:

META ANUAL	TERCER TRIMESTRE							
	AVANCE TRIMESTRAL				AVANCE ACUMULADO			
	PROG.	ALC.	EP%	SEMÁFORO	PROG.	ALC.	EP%	SEMÁFORO
0.00	0.00	0.00	0.00	VERDE	0.00	0.00	0.00	VERDE

DESCRIPCIÓN DE RESULTADOS Y JUSTIFICACIÓN EN CASO DE VARIACIÓN SUPERIOR A +/- 10 POR CIENTO RESPECTO A LO PROGRAMADO

ESTE INDICADOR NO APLICA PARA EL EJERCICIO FISCAL

EVALUACIÓN DEL INDICADOR

N/A

ELABORÓ

 Gysselle Teresa Martínez Matías
 Enlace Administrativo

REVISÓ

 C. Celestino Barrera Mández
 Primer Regidor





(P&RM 08b) FICHAS TÉCNICAS DE SEGUIMIENTO DE INDICADORES 2023 DE GESTIÓN O ESTRATÉGICOS



PILAR / EJE TRANSVERSAL: Eje transversal II: Gobierno Moderno, Capaz y Responsable
TEMA DE DESARROLLO: Estructura del gobierno municipal
PROGRAMA PRESUPUESTARIO: 01030902 Reglamentación municipal
PROYECTO: 010309020101 Revisión y emisión de la reglamentación municipal
OBJETIVO DEL PROGRAMA PRESUPUESTARIO: Se orienta al cumplimiento de las atribuciones contenidas en el Título VI de la Ley Orgánica Municipal del Estado de México, vigente.
DEPENDENCIA GENERAL: CD1 REGIDURÍA I
DEPENDENCIA AUXILIAR: CD1 REGIDURÍA I

ESTRUCTURA DEL INDICADOR
NOMBRE DEL INDICADOR: Porcentaje de cumplimiento en las sesiones de Cabildo
FÓRMULA DEL CÁLCULO: (Número de sesiones de cabildo realizadas/Número de sesiones de cabildo programadas)*100
INTERPRETACIÓN: Muestra el porcentaje de cumplimiento en las sesiones de Cabildo.
DIMENSIÓN QUE ATIENDE: Eficiencia
DESCRIPCIÓN DEL FACTOR DE COMPARACIÓN: Cumplimiento en las sesiones de Cabildo a nivel municipal. **FRECUENCIA DE MEDICIÓN:** Trimestral
AMBITO GEOGRAFICO: Municipal **TIPO DE INDICADOR:** Gestión
COBERTURA: Todo el municipio
LINEA BASE: Ejercicio fiscal 2023

COMPORTAMIENTO DE LAS VARIABLES DURANTE EL TERCER TRIMESTRE

VARIABLE	UNIDAD DE MEDIDA	OPERACIÓN	META ANUAL	AVANCE TRIMESTRAL				AVANCE ACUMULADO			
				PROG.	%	ALCAN.	%	PROG.	%	ALCAN.	%
Número de sesiones de cabildo realizadas	Sesión	Sumable	56	14	25.00%	14	100.00%	14	25.00%	14	100.00%
Número de sesiones de cabildo programadas	Sesión	Sumable	56	14	25.00%	14	100.00%	14	25.00%	14	100.00%

COMPORTAMIENTO DEL INDICADOR

DESCRIPCIÓN DE LA META ANUAL

META ANUAL	TERCER TRIMESTRE							
	AVANCE TRIMESTRAL				AVANCE ACUMULADO			
	PROG.	ALC.	EP%	SEMÁFORO	PROG.	ALC.	EP%	SEMÁFORO
1.00	1.00	1.00	100.00	VERDE	1.00	1.00	100.00	VERDE

DESCRIPCIÓN DE RESULTADOS Y JUSTIFICACIÓN EN CASO DE VARIACIÓN SUPERIOR A + 10 POR CIENTO RESPECTO A LO PROGRAMADO

PARA ESTE TRIMESTRE SE ALCANZARON 12 SESIONES ORDINARIAS Y 2 EXTRAORDINARIAS

EVALUACIÓN DEL INDICADOR

APLICA

ELABORÓ

Teresa Martínez Matos
 Enlace Administrativo

REVISÓ

C. Celestino Barro Méndez
 Primer Regidor





(PbRM 08b) FICHAS TÉCNICAS DE SEGUIMIENTO DE INDICADORES 2023 DE GESTIÓN O ESTRATÉGICOS



PILAR / EJE TRANSVERSAL: Eje transversal II: Gobierno Moderno, Capaz y Responsable
TEMA DE DESARROLLO: Estructura del gobierno municipal
PROGRAMA PRESUPUESTARIO: 01.03.0902 Reglamentación municipal
PROYECTO: 01.03.09020101 Revisión y emisión de la reglamentación municipal
OBJETIVO DEL PROGRAMA PRESUPUESTARIO: Se orienta al cumplimiento de las atribuciones contenidas en el Título VI de la Ley Orgánica Municipal del Estado de México, vigente.
DEPENDENCIA GENERAL: COL REGIDURIA I
DEPENDENCIA AUXILIAR: COL REGIDURIA I

ESTRUCTURA DEL INDICADOR
NOMBRE DEL INDICADOR: Porcentaje de asesorías y asistencia técnica en estudios jurídicos otorgadas.
FÓRMULA DEL CÁLCULO: (Asesorías y asistencia técnica en estudios jurídicos otorgadas a las áreas/Asesorías y asistencia técnica en estudios jurídicos solicitadas por las áreas)*100
INTERPRETACIÓN: N/A
DIMENSIÓN QUE ATIENDE: Eficiencia
DESCRIPCIÓN DEL FACTOR DE COMPARACIÓN: N/A
AMBITO GEOGRAFICO: Municipal
COBERTURA: Todo el municipio
LÍNEA BASE: N/A
FRECUENCIA DE MEDICIÓN: Trimestral
TIPO DE INDICADOR: Gestión

COMPORTAMIENTO DE LAS VARIABLES DURANTE EL TERCER TRIMESTRE

a 2.3

VARIABLE	UNIDAD DE MEDIDA	OPERACIÓN	META ANUAL	AVANCE TRIMESTRAL				AVANCE ACUMULADO			
				PROG.	%	ALCAN.	%	PROG.	%	ALCAN.	%
Asesorías y asistencia técnica en estudios jurídicos otorgadas a las áreas					0.00%	0	0.00%	0	0.00%	0	0.00%
Asesorías y asistencia técnica en estudios jurídicos solicitadas por las áreas					0.00%	0	0.00%	0	0.00%	0	0.00%

COMPORTAMIENTO DEL INDICADOR

DESCRIPCIÓN DE LA META ANUAL:

META ANUAL	TERCER TRIMESTRE							
	AVANCE TRIMESTRAL				AVANCE ACUMULADO			
	PROG.	ALC.	EP%	SEMÁFORO	PROG.	ALC.	EP%	SEMÁFORO
0.00	0.00	0.00	0.00	VERDE	0.00	0.00	0.00	VERDE

DESCRIPCIÓN DE RESULTADOS Y JUSTIFICACIÓN EN CASO DE VARIACIÓN SUPERIOR A +/- 10 POR CIENTO RESPECTO A LO PROGRAMADO

Empty box for description of results and justification.

EVALUACIÓN DEL INDICADOR

Empty box for evaluation of the indicator.

ELABORÓ

 Estelita Torres Martínez Marías
 Enlace Administrativo

REVISÓ

 C. Celastino Barrera Méndez
 Primer Regidor





(P5RM 08b) FICHAS TÉCNICAS DE SEGUIMIENTO DE INDICADORES 2023 DE GESTIÓN O ESTRATÉGICOS



PILAR / EJE TRANSVERSAL: Eje transversal II: Gobierno Moderno, Capaz y Responsable
TEMA DE DESARROLLO: Estructura del gobierno municipal
PROGRAMA PRESUPUESTARIO: 03030902 Reglamentación municipal
PROYECTO: 030309020101 Revisión y emisión de la reglamentación municipal
OBJETIVO DEL PROGRAMA PRESUPUESTARIO: Se orienta al cumplimiento de las atribuciones contenidas en el Título VI de la Ley Orgánica Municipal del Estado de México, vigente.
DEPENDENCIA GENERAL: C02 REGIDURÍA II
DEPENDENCIA AUXILIAR: C02 REGIDURÍA II

ESTRUCTURA DEL INDICADOR
NOMBRE DEL INDICADOR: Porcentaje de creación y/o actualización de reglamentos y disposiciones administrativas municipales
FÓRMULA DEL CÁLCULO: [(Creación y/o actualización de reglamentos y disposiciones administrativas municipales / Reglamentos y disposiciones administrativas municipales existentes) * 100]
INTERPRETACIÓN: Muestra el porcentaje de creación y/o actualización de reglamentos y disposiciones administrativas municipales.
DIMENSIÓN QUE ATIENDE: Eficiencia **FRECUENCIA DE MEDICIÓN:** Anual
DESCRIPCIÓN DEL FACTOR DE COMPARACIÓN: Creación y/o actualización de reglamentos y disposiciones administrativas municipales a nivel municipal. **TIPO DE INDICADOR:** Estratégico
AMBITO GEOGRAFICO: Municipal
COBERTURA: Todo el municipio
LINEA BASE: Ejercicio fiscal 2022

COMPORTAMIENTO DE LAS VARIABLES DURANTE EL CUARTO TRIMESTRE

VARIABLE	UNIDAD DE MEDIDA	OPERACIÓN	META ANUAL	AVANCE TRIMESTRAL				AVANCE ACUMULADO			
				PROG.	%	ALCAN.	%	PROG.	%	ALCAN.	%
Creación y/o actualización de reglamentos y disposiciones administrativas municipales	Documento	Sumable	1.00	1	100.00%	1	100.00%	1	100.00%	1	100.00%
Reglamentos y disposiciones administrativas municipales existentes	Documento	No Sumable	1.00	1	100.00%	1	100.00%	1	100.00%	1	100.00%

COMPORTAMIENTO DEL INDICADOR

DESCRIPCIÓN DE LA META ANUAL:

META ANUAL	CUARTO TRIMESTRE							
	AVANCE TRIMESTRAL				AVANCE ACUMULADO			
	PROG.	ALC.	EF%	SEMAFORO	PROG.	ALC.	EF%	SEMAFORO
100.00	100.00	100.00	100.00	VERDE	100.00	100.00	100.00	VERDE

DESCRIPCIÓN DE RESULTADOS Y JUSTIFICACIÓN EN CASO DE VARIACIÓN SUPERIOR A + 10 POR CIENTO RESPECTO A LO PROGRAMADO

EVALUACIÓN DEL INDICADOR

Se dio cumplimiento al indicador programado anualmente.

Ramón Delgado Cruz
 Enlace Administrativo

REVISÓ

 Irma Tenorio
 Segunda Regidora
REGIDURÍA
VALLE DE CHALCO
 SOLIDARIDAD
 Hacia un futuro compartido y seguro



(PbRM 08b) FICHAS TÉCNICAS DE SEGUIMIENTO DE INDICADORES 2023 DE GESTIÓN O ESTRATÉGICOS



PILAR / EJE TRANSVERSAL:

Eje transversal II: Gobierno Moderno, Capaz y Responsable

TEMA DE DESARROLLO:

Estructura del gobierno municipal

PROGRAMA PRESUPUESTARIO:

01030102 Reglamentación municipal

PROYECTO:

01030102001 Revisión y emisión de la reglamentación municipal

OBJETIVO DEL PROGRAMA PRESUPUESTARIO:

Se orienta al cumplimiento de las atribuciones contenidas en el Título VI de la Ley Orgánica Municipal del Estado de México, vigente.

DEPENDENCIA GENERAL:

002 REGIDURÍA II

DEPENDENCIA AUXILIAR:

002 REGIDURÍA II

ESTRUCTURA DEL INDICADOR

NOMBRE DEL INDICADOR:

Porcentaje de documentos jurídico-administrativos aprobados

FÓRMULA DEL CÁLCULO:

(Documentos jurídico-administrativos aprobados/Total de documentos jurídico-administrativos propuestos para crear o actualizar) *100

INTERPRETACIÓN:

Muestra el porcentaje de documentos jurídico-administrativos aprobados.

DIMENSIÓN QUE ATIENDE

Eficiencia FRECUENCIA DE MEDICIÓN: Semestral

DESCRIPCIÓN DEL FACTOR DE COMPARACIÓN:

Documentos jurídico-administrativos aprobados a nivel municipal. TIPO DE INDICADOR: Estratégico

ÁMBITO GEOGRÁFICO

Municipal

COBERTURA

Todo el municipio

LÍNEA BASE

Ejercicio fiscal 2022

COMPORTAMIENTO DE LAS VARIABLES DURANTE EL CUARTO TRIMESTRE

propósito:

VARIABLE	UNIDAD DE MEDIDA	OPERACIÓN	META ANUAL	AVANCE TRIMESTRAL				AVANCE ACUMULADO			
				PROG.	%	ALCAN.	%	PROG.	%	ALCAN.	%
Documentos jurídico-administrativos aprobados	Documento	Sumable	1	1	100.00%	1	100.00%	1	100.00%	1	100.00%
Total de documentos jurídico-administrativos propuestos para crear o actualizar	Documento	Sumable	1	1	100.00%	1	100.00%	1	100.00%	1	100.00%

COMPORTAMIENTO DEL INDICADOR

DESCRIPCIÓN DE LA META ANUAL:

META ANUAL	CUARTO TRIMESTRE							
	AVANCE TRIMESTRAL				AVANCE ACUMULADO			
	PROG.	ALC.	EF%	SEMAFORO	PROG.	ALC.	EF%	SEMAFORO
0.00	0.00	0.00	0.00	VERDE	0.00	0.00	0.00	VERDE

DESCRIPCIÓN DE RESULTADOS Y JUSTIFICACIÓN EN CASO DE VARIACIÓN SUPERIOR A +30 POR CIENTO RESPECTO A LO PROGRAMADO

EVALUACIÓN DEL INDICADOR

Se dio cumplimiento al indicador en tiempo y forma.

ELABORÓ

C. Yván Dénida Cruz
Enlace Administrativo

REVISÓ

C. Irma Tenorio
Segunda Encargada





(P&RM 08b) FICHAS TÉCNICAS DE SEGUIMIENTO DE INDICADORES 2023 DE GESTIÓN O ESTRATÉGICOS



PILAR / EJE TRANSVERSAL:

Eje transversal II: Gobierno Moderno, Capaz y Responsable

TEMA DE DESARROLLO:

Estructura del gobierno municipal

PROGRAMA PRESUPUESTARIO:

03030902 Reglamentación municipal

PROYECTO:

030309020101 Revisión y emisión de la reglamentación municipal

OBJETIVO DEL PROGRAMA PRESUPUESTARIO:

Se orienta al cumplimiento de las atribuciones contenidas en el Título VI de la Ley Orgánica Municipal del Estado de México, vigente.

DEPENDENCIA GENERAL:

CGO REGIDURÍA II

DEPENDENCIA AUXILIAR:

CGO REGIDURÍA II

ESTRUCTURA DEL INDICADOR

NOMBRE DEL INDICADOR:

Porcentaje de disposiciones de observancia general publicadas.

FÓRMULA DEL CÁLCULO:

(Reglamentos y disposiciones de observancia general publicadas/Disposiciones de observancia general a publicar) *100

INTERPRETACIÓN:

Muestra el porcentaje de disposiciones de observancia general publicadas.

DIMENSIÓN QUE ATIENDE

Eficiencia

FRECUENCIA DE MEDICIÓN:

Trimestral

DESCRIPCIÓN DEL FACTOR DE COMPARACIÓN:

Disposiciones de observancia general publicadas a nivel municipal.

TIPO DE INDICADOR:

Estratégico

AMBITO GEOGRAFICO

Municipal

COBERTURA

Todo el municipio

LINEA BASE

Ejercicio fiscal 2023

COMPORTAMIENTO DE LAS VARIABLES DURANTE EL CUARTO TRIMESTRE

VARIABLE	UNIDAD DE MEDIDA	OPERACIÓN	META ANUAL	AVANCE TRIMESTRAL				AVANCE ACUMULADO			
				PROG.	%	ALCAN.	%	PROG.	%	ALCAN.	%
Reglamentos y disposiciones de observancia general publicadas	Documento	Suma de	2	0	0.00%	0	0.00%	0	0.00%	0	0.00%
Disposiciones de observancia general a publicar	Documento	Suma de	2	0	0.00%	0	0.00%	0	0.00%	0	0.00%

COMPORTAMIENTO DEL INDICADOR

DESCRIPCIÓN DE LA META ANUAL:

META ANUAL	CUARTO TRIMESTRE							
	AVANCE TRIMESTRAL				AVANCE ACUMULADO			
	PROG.	ALC.	EP%	SEMAFORO	PROG.	ALC.	EP%	SEMAFORO
100.00	0.00	0.00	0.00	VERDE	0.00	N/DIV/0!	0.00	VERDE

DESCRIPCIÓN DE RESULTADOS Y JUSTIFICACIÓN EN CASO DE VARIACIÓN SUPERIOR A +/- 10 POR CIENTO RESPECTO A LO PROGRAMADO

EVALUACIÓN DEL INDICADOR

LABORADO

 C. Yamín Domínguez Cruz
 Enlace Administrativo

REVISADO

 C. Irma Tenorio Cortés
 Segunda Regiduría

REGIDURÍA
VALLE DE CHALCO
SOLIDARIDAD
CONCERNIDA
 Sigamos Transformando el futuro



(PBRM 08b) FICHAS TÉCNICAS DE SEGUIMIENTO DE INDICADORES 2023 DE GESTIÓN O ESTRATÉGICOS



PILAR / EJE TRANSVERSAL: Eje transversal II: Gobierno Moderno, Capaz y Responsable
TEMA DE DESARROLLO: Estructura del gobierno municipal
PROGRAMA PRESUPUESTARIO: 0103002 Reglamentación municipal
PROYECTO: 01030020101 Revisión y emisión de la reglamentación municipal
OBJETIVO DEL PROGRAMA PRESUPUESTARIO: Se orienta al cumplimiento de las atribuciones contenidas en el Título V de la Ley Orgánica Municipal del Estado de México, vigente.
DEPENDENCIA GENERAL: CO2 REGIDURÍA II
DEPENDENCIA AUXILIAR: CO2 REGIDURÍA II

ESTRUCTURA DEL INDICADOR
NOMBRE DEL INDICADOR: Porcentaje de capacitaciones realizadas en materia reglamentaria.
FÓRMULA DEL CÁLCULO: (Capacitaciones en materia reglamentaria realizadas/Capacitaciones en materia reglamentaria programadas)* 100
INTERPRETACIÓN: N/A
DIMENSIÓN QUE ATIENDE: Eficiencia **FRECUENCIA DE MEDICIÓN:** Trimestral
DESCRIPCIÓN DEL FACTOR DE COMPARACIÓN: N/A **TIPO DE INDICADOR:** Gestión
AMBITO GEOGRAFICO: Municipal
COBERTURA: Todo el municipio
LINEA BASE: N/A

COMPORTAMIENTO DE LAS VARIABLES DURANTE EL CUARTO TRIMESTRE

VARIABLE	UNIDAD DE MEDIDA	OPERACIÓN	META ANUAL	AVANCE TRIMESTRAL				AVANCE ACUMULADO			
				PROG.	%	ALCAN.	%	PROG.	%	ALCAN.	%
Capacitaciones en materia reglamentaria realizadas					0.00%	0	0.00%	0	0.00%	0	0.00%
Capacitaciones en materia reglamentaria programadas					0.00%	0	0.00%	0	0.00%	0	0.00%

COMPORTAMIENTO DEL INDICADOR

DESCRIPCIÓN DE LA META ANUAL:

META ANUAL	CUARTO TRIMESTRE							
	AVANCE TRIMESTRAL				AVANCE ACUMULADO			
	PROG.	ALC.	EF%	SEMAFORO	PROG.	ALC.	EF%	SEMAFORO
0.00	0.00	#D/N/D	0.00		0.00	#D/N/D	0.00	

DESCRIPCIÓN DE RESULTADOS Y JUSTIFICACIÓN EN CASO DE VARIACIÓN SUPERIOR A +- 10 POR CIENTO RESPECTO A LO PROGRAMADO

EVALUACIÓN DEL INDICADOR

Elaboró

 C. Yamin Daniela Cruz
 Enlace Administrativo

REVISÓ

 C. Irma Genorio Colmenero
 Segunda Regiduría

II REGIDURÍA
VALLE DE CHALCO
 SOLIDARIDAD
 CONSERVACIÓN
 Impreso y manipulado en el Estado de México



(PbrM 08b) FICHAS TÉCNICAS DE SEGUIMIENTO DE INDICADORES 2023 DE GESTIÓN O ESTRATÉGICOS



PLAZA / EJE TRANSVERSAL: Eje transversal II: Gobierno Moderno, Capex y Responsable
TEMA DE DESARROLLO: Estructura del gobierno municipal
PROGRAMA PRESUPUESTARIO: 03030902 Reglamentación municipal
PROYECTO: 03030902001 Revisión y emisión de la reglamentación municipal
OBJETIVO DEL PROGRAMA PRESUPUESTARIO: Se orienta al cumplimiento de las atribuciones contenidas en el Título VI de la Ley Orgánica Municipal del Estado de México, vigente.
DEPENDENCIA GENERAL: C02 REGIDURIA II
DEPENDENCIA AUXILIAR: C02 REGIDURIA II

ESTRUCTURA DEL INDICADOR

NOMBRE DEL INDICADOR: Porcentaje de propuestas de modificación a leyes, decretos y reglamentos municipales revisadas.
FÓRMULA DEL CÁLCULO: (Propuestas viables de modificación a leyes, decretos y reglamentos municipales revisadas/Propuestas viables de modificación a leyes, decretos y reglamentos municipales presentadas)*100
INTERPRETACIÓN: N/A
DIMENSIÓN QUE ATIENDE: Eficiencia **FRECUENCIA DE MEDICIÓN:** Trimestral
DESCRIPCIÓN DEL FACTOR DE COMPARACIÓN: N/A **TIPO DE INDICADOR:** Gestión
AMBITO GEOGRAFICO: Municipal
COBERTURA: Todo el municipio
LINEA BASE: N/A

COMPORTAMIENTO DE LAS VARIABLES DURANTE EL CUARTO TRIMESTRE

VARIABLE	UNIDAD DE MEDIDA	OPERACIÓN	META ANUAL	AVANCE TRIMESTRAL				AVANCE ACUMULADO			
				PROG.	%	ALCAN.	%	PROG.	%	ALCAN.	%
Propuestas viables de modificación a leyes, decretos y reglamentos municipales revisadas			0	0	0.00%	0	0.00%	0	0.00%	0	0.00%
Propuestas viables de modificación a leyes, decretos y reglamentos municipales presentadas			0	0	0.00%	0	0.00%	0	0.00%	0	0.00%

COMPORTAMIENTO DEL INDICADOR

DESCRIPCIÓN DE LA META ANUAL:

META ANUAL	CUARTO TRIMESTRE							
	AVANCE TRIMESTRAL				AVANCE ACUMULADO			
	PROG.	ALC.	EP%	SEMAFORO	PROG.	ALC.	EP%	SEMAFORO
0.00	0.00	0.00	0.00	Verde	0.00	0.00	0.00	Verde

DESCRIPCIÓN DE RESULTADOS Y JUSTIFICACIÓN EN CASO DE VARIACIÓN SUPERIOR A +/- 10 POR CIENTO RESPECTO A LO PROGRAMADO

EVALUACIÓN DEL INDICADOR

ELABORÓ

C. Yaelin Daniela Cruz
Ejec. Administrativo

REVISÓ

C. Irma Tenorio González
Segunda Regidora





(P6RM 08b) FICHAS TÉCNICAS DE SEGUIMIENTO DE INDICADORES 2023 DE GESTIÓN O ESTRATÉGICOS



PILAR / EJE TRANSVERSAL: Eje transversal II: Gobierno Moderno, Capaz y Responsable
TEMA DE DESARROLLO: Estructura del gobierno municipal
PROGRAMA PRESUPUESTARIO: 01000902 Reglamentación municipal
PROYECTO: 010009020101 Revisión y emisión de la reglamentación municipal
OBJETIVO DEL PROGRAMA PRESUPUESTARIO: Se orienta al cumplimiento de las atribuciones contenidas en el Título VI de la Ley Orgánica Municipal del Estado de Mérida, Yucatán.
DEPENDENCIA GENERAL: CO2 REGIDURIA II
DEPENDENCIA AUXILIAR: CO2 REGIDURIA II

ESTRUCTURA DEL INDICADOR
NOMBRE DEL INDICADOR: Porcentaje de cumplimiento en las sesiones de Cabildo
FÓRMULA DEL CÁLCULO: (Número de sesiones de cabildo realizadas/número de sesiones de cabildo programadas)* 100
INTERPRETACIÓN: Muestra el porcentaje de cumplimiento en las sesiones de Cabildo.
DIMENSIÓN QUE ATIENDE: Eficiencia
DESCRIPCIÓN DEL FACTOR DE COMPARACIÓN: Cumplimiento en las sesiones de Cabildo a nivel municipal.
AMBITO GEOGRAFICO: Municipal
COBERTURA: Todo el municipio
LINEA BASE: Ejercicio fiscal 2022

FRECUENCIA DE MEDICIÓN: Trimestral
TIPO DE INDICADOR: Gestión

COMPORTAMIENTO DE LAS VARIABLES DURANTE EL CUARTO TRIMESTRE

VARIABLE	UNIDAD DE MEDIDA	OPERACIÓN	META ANUAL	AVANCE TRIMESTRAL				AVANCE ACUMULADO			
				PROG.	%	ALCAN.	%	PROG.	%	ALCAN.	%
Número de sesiones de cabildo realizadas	Sesión	Sumable	56	14	25.00%	14	100.00%	14	25.00%	14	100.00%
Número de sesiones de cabildo programadas	Sesión	Sumable	56	14	25.00%	14	100.00%	14	25.00%	14	100.00%

COMPORTAMIENTO DEL INDICADOR

DESCRIPCIÓN DE LA META ANUAL:

META ANUAL	CUARTO TRIMESTRE							
	AVANCE TRIMESTRAL				AVANCE ACUMULADO			
	PROG.	ALC.	EP%	SEMAFORO	PROG.	ALC.	EP%	SEMAFORO
1.00	1.00	1.00	100.00	🟢	1.00	1.00	100.00	🟢

DESCRIPCIÓN DE RESULTADOS Y JUSTIFICACIÓN EN CASO DE VARIACIÓN SUPERIOR A +/- 10 POR CIENTO RESPECTO A LO PROGRAMADO

Se asiste a las instalaciones a las sesiones de cabildo correspondientes a este cuarto trimestre.

EVALUACIÓN DEL INDICADOR

Se dio cumplimiento al indicador

ELABORÓ

 C. Yámin Denicia Cruz
 Eficaz Administrativo

REVISÓ

 C. Tere Teresita
 Segunda Ejecutiva

REGIDURÍA
II REGIDURÍA
VALLE DE CHALCO
 SOLIDARIDAD
 VALLE DE CHALCO
 Yucatán



(PdRM 08b) FICHAS TÉCNICAS DE SEGUIMIENTO DE INDICADORES 2023 DE GESTIÓN O ESTRATÉGICOS



PILAR / EJE TRANSVERSAL: Eje transversal II: Gobierno Moderno, Capaz y Responsable
TEMA DE DESARROLLO: Estructura del gobierno municipal
PROGRAMA PRESUPUESTARIO: 01030902 Reglamentación municipal
PROYECTO: 010309020101 Revisión y emisión de la reglamentación municipal
OBJETIVO DEL PROGRAMA PRESUPUESTARIO: Se orienta al cumplimiento de las atribuciones encomendadas en el Título VI de la Ley Orgánica Municipal del Estado de México, vigente.
DEPENDENCIA GENERAL: CO2 REGIDURIA II
DEPENDENCIA AUXILIAR: CO2 REGIDURIA II

ESTRUCTURA DEL INDICADOR

NOMBRE DEL INDICADOR: Porcentaje de asesorías y asistencia técnica en estudios jurídicos otorgados.
FÓRMULA DEL CÁLCULO: (Asesorías y asistencia técnica en estudios jurídicos otorgadas a las áreas/Asesorías y asistencia técnica en estudios jurídicos solicitadas por las áreas)*100
INTERPRETACIÓN: N/A
DIMENSIÓN QUE ATIENDE: Eficiencia
DESCRIPCIÓN DEL FACTOR DE COMPARACIÓN: N/A
AMBITO GEOGRAFICO: Municipal
COBERTURA: Todo el municipio
LINEA BASE: N/A

FRECUENCIA DE MEDICIÓN: Trimestral
TIPO DE INDICADOR: Gestión

COMPORTAMIENTO DE LAS VARIABLES DURANTE EL CUARTO TRIMESTRE

VARIABLE	UNIDAD DE MEDIDA	OPERACIÓN	META ANUAL	AVANCE TRIMESTRAL			AVANCE ACUMULADO				
				PROG.	%	ALCAN.	%	PROG.	%	ALCAN.	%
Asesorías y asistencia técnica en estudios jurídicos otorgadas a las áreas					0.00%	0	0.00%	0	0.00%	0	0.00%
Asesorías y asistencia técnica en estudios jurídicos solicitadas por las áreas					0.00%	0	0.00%	0	0.00%	0	0.00%

COMPORTAMIENTO DEL INDICADOR

DESCRIPCIÓN DE LA META ANUAL:

META ANUAL	CUARTO TRIMESTRE							
	AVANCE TRIMESTRAL				AVANCE ACUMULADO			
	PROG.	ALC.	EP%	SEMAFORO	PROG.	ALC.	EP%	SEMAFORO
0.00	0.00	0.00	0.00	🚦	0.00	0.00	0.00	🚦

DESCRIPCIÓN DE RESULTADOS Y JUSTIFICACIÓN EN CASO DE VARIACIÓN SUPERIOR A + 10 POR CIENTO RESPECTO A LO PROGRAMADO

EVALUACIÓN DEL INDICADOR

ELABORÓ

 C. Yaimin Denilda Cruz
 Eficace Administrativa

revisó

 C. Irma Tamiel Cruz
 Segunda Regidora

REGIDURÍA
VALLE DE CHALCO
SOLIDARIDAD
PROGRESO
 espacio de transformación al futuro



[PJM 08b] FICHAS TÉCNICAS DE SEGUIMIENTO DE INDICADORES 2023 DE GESTIÓN O ESTRATÉGICOS



PILAR / EJE TRANSVERSAL:

Eje transversal II: Gobierno Moderno, Capaz y Responsable

TEMA DE DESARROLLO:

Estructura del gobierno municipal

PROGRAMA PRESUPUESTARIO:

010300M Reglamentación municipal

PROYECTO:

010300M2001 Revisión y emisión de la reglamentación municipal

OBJETIVO DEL PROGRAMA PRESUPUESTARIO:

Se orienta al cumplimiento de las atribuciones contenidas en el Título VI de la Ley Orgánica Municipal del Estado de México, vigente

DEPENDENCIA GENERAL:

CO3 REGIDURÍA III

DEPENDENCIA AUXILIAR:

CO3 REGIDURÍA III

ESTRUCTURA DEL INDICADOR

NOMBRE DEL INDICADOR:

Porcentaje de creación y/o actualización de reglamentos y disposiciones administrativas municipales

FÓRMULA DEL CÁLCULO:

(Creación y/o actualización de reglamentos y disposiciones administrativas municipales / Reglamentos y disposiciones administrativas municipales existentes) * 100

INTERPRETACIÓN:

Muestra el porcentaje de creación y/o actualización de reglamentos y disposiciones administrativas municipales a nivel municipal.

DIMENSIÓN QUE ATIENDE

Eficiencia

FRECUENCIA DE MEDICIÓN:

Anual

DESCRIPCIÓN DEL FACTOR DE COMPARACIÓN:

Creación y/o actualización de reglamentos y disposiciones administrativas municipales a nivel municipal.

TIPO DE INDICADOR:

Estratégico

AMBITO GEOGRAFICO

Municipal

COBERTURA

Todo el municipio

LÍNEA BASE

Ejercicio fiscal 2022

COMPORTAMIENTO DE LAS VARIABLES DURANTE EL CUARTO TRIMESTRE

VARIABLE	UNIDAD DE MEDIDA	OPERACIÓN	META ANUAL	AVANCE TRIMESTRAL				AVANCE ACUMULADO			
				PROG.	%	ALCAN.	%	PROG.	%	ALCAN.	%
Creación y/o actualización de reglamentos y disposiciones administrativas municipales	Documento	Sumable	1.00	1	100.00%	1	100.00%	1	100.00%	1	100.00%
Reglamentos y disposiciones administrativas municipales existentes	Documento	Na Sumable	1.00	1	100.00%	1	100.00%	1	100.00%	1	100.00%

COMPORTAMIENTO DEL INDICADOR

DESCRIPCIÓN DE LA META ANUAL:

META ANUAL	SEGUNDO TRIMESTRE							
	AVANCE TRIMESTRAL				AVANCE ACUMULADO			
	PROG.	AUC.	EF%	SEMAFORO	PROG.	AUC.	EF%	SEMAFORO
100.00	100.00	100.00	100.00	VERDE	100.00	100.00	100.00	VERDE

DESCRIPCIÓN DE RESULTADOS Y JUSTIFICACIÓN EN CASO DE VARIACIÓN SUPERIOR A + 10 POR CIENTO RESPECTO A LO PROGRAMADO

Meta alcanzada en el cuarto trimestre del 2023

EVALUACIÓN DEL INDICADOR

ELABORÓ

C. Elina Dora Jiménez
Enlace Administrativo



REVISÓ

C. Lorena Guzmán Zaldívar
Tercer Regidor



(PBRM 08b) FICHAS TÉCNICAS DE SEGUIMIENTO DE INDICADORES 2023 DE GESTIÓN D' ESTRATÉGICOS



PILAR / EJE TRANSVERSAL: Eje transversal II. Gobierno Moderno, Cívicos y Responsable
TEMA DE DESARROLLO: Estructura del gobierno municipal
PROGRAMA PRESUPUESTARIO: 01.030902 Gobierno en municipal
PROYECTO: 01.0309020101 Revisión y emisión de la reglamentación municipal
OBJETIVO DEL PROGRAMA PRESUPUESTARIO: Se orienta al cumplimiento de las atribuciones conferidas en el Título VI de la Ley Orgánica Municipal del Estado de México, México.
DEPENDENCIA GENERAL: COE REGIDURIA II
DEPENDENCIA AUXILIAR: COE REGIDURIA II

ESTRUCTURA DEL INDICADOR:
NOMBRE DEL INDICADOR: Porcentaje de documentos jurídico-administrativos aprobados
FÓRMULA DEL CÁLCULO: (Documentos jurídicos-administrativos aprobados/Total de documentos jurídicos-administrativos propuestos para crear o actualizar)*100
INTERPRETACIÓN: Muestra el porcentaje de documentos jurídico-administrativos aprobados
DIMENSIÓN QUE ATIENDE: Eficiencia **FRECUENCIA DE MEDICIÓN:** Semestral
DESCRIPCIÓN DEL FACTOR DE COMPARACIÓN: Documentos jurídicos-administrativos aprobados a nivel municipal. **TIPO DE INDICADOR:** Estratégico
AMBITO GEOGRAFICO: Municipal
COBERTURA: Todo el municipio
LÍNEA BASE: Ejercicio fiscal 2022

COMPORTAMIENTO DE LAS VARIABLES DURANTE EL CUARTO TRIMESTRE

VARIABLE	UNIDAD DE MEDIDA	OPERACIÓN	META ANUAL	AVANCE TRIMESTRAL				AVANCE ACUMULADO			
				PROG.	%	ALCAN.	%	PROG.	%	ALCAN.	%
Documentos jurídico-administrativos aprobados	Documento	Sumable	1	1	100.00%	1	100.00%	1	100.00%	1	100.00%
Total de documentos jurídico-administrativos propuestos para crear o actualizar	Documento	Sumable	1	1	100.00%	1	100.00%	1	100.00%	1	100.00%

COMPORTAMIENTO DEL INDICADOR

DESCRIPCIÓN DE LA META ANUAL:

META ANUAL	SEGUNDO TRIMESTRE							
	AVANCE TRIMESTRAL			AVANCE ACUMULADO				
	PROG.	ALC.	EPS.	SEMAFORO	PROG.	ALC.	EPS.	SEMAFORO
0.00	0.00	0.00	0.00	VERDE	0.00	0.00	0.00	VERDE

DESCRIPCIÓN DE RESULTADOS Y JUSTIFICACIÓN EN CASO DE VARIACIÓN SUPERIOR A +- 30 POR CIENTO RESPECTO A LO PROGRAMADO

Meta alcanzada en el cuarto reporte trimestral 2023

EVALUACIÓN DEL INDICADOR

ELABORÓ

 C. Esteban Amador García
 Encargado Administrativo



REVISÓ

 C. Teresita Guzmán Tzucuar
 Tercer Regidor



IPBIM 08b) FICHAS TÉCNICAS DE SEGUIMIENTO DE INDICADORES 2023 DE GESTIÓN O ESTRATÉGICOS



PILAR / FIT TRANSVERSAL: De transversal: II. Gobierno Moderno, Capaz y Responsable
TEMA DE DESARROLLO: Estructura del gobierno municipal
PROGRAMA PRESUPUESTARIO: 01030902 Reglamentación municipal
PROYECTO: 0103090201 Restren y emisión de la reglamentación municipal
OBJETIVO DEL PROGRAMA PRESUPUESTARIO: Se orienta al cumplimiento de las atribuciones contenidas en el Título VI de la Ley Orgánica Municipal del Estado de México, vigentes.
DEPENDENCIA GENERAL: 011 REGIDURÍA III
DEPENDENCIA AUXILIAR: 011 REGIDURÍA III

ESTRUCTURA DEL INDICADOR:
NOMBRE DEL INDICADOR: Porcentaje de disposiciones de observancia general publicadas
FÓRMULA DEL CÁLCULO: (Reglamentos y disposiciones de observancia general publicadas/Disposiciones de observancia general a publicar) *100
INTERPRETACIÓN: Alcanza el porcentaje de disposiciones de observancia general publicadas
DIMENSIÓN QUE ATIENDE: Eficiencia
DESCRIPCIÓN DEL FACTOR DE COMPARACIÓN: Disposiciones de observancia general publicadas a nivel municipal.
AMBITO GEOGRAFICO: Municipal
COBERTURA: Todo el municipio
LÍNEA BASE: Ejercicio fiscal 2022

COMPORTAMIENTO DE LAS VARIABLES DURANTE EL CUARTO TRIMESTRE

VARIABLE	UNIDAD DE MEDIDA	OPERACIÓN	META ANUAL	AVANCE TRIMESTRAL				AVANCE ACUMULADO			
				PROG.	%	ALCAN.	%	PROG.	%	ALCAN.	%
Reglamentos y disposiciones de observancia general publicadas	Documento	Sumable	2	1	50.00%	1	100.00%	1	50.00%	1	100.00%
Disposiciones de observancia general a publicar	Documento	Sumable	2	1	50.00%	1	100.00%	1	50.00%	1	100.00%

COMPORTAMIENTO DEL INDICADOR

DESCRIPCIÓN DE LA META ANUAL

META ANUAL	SEGUNDO TRIMESTRE							
	AVANCE TRIMESTRAL				AVANCE ACUMULADO			
	PROG.	ALC.	EP%	SEMAFORO	PROG.	ALC.	EP%	SEMAFORO
100.00	100.00	100.00	100.00	VERDE	100.00	100.00	100.00	VERDE

DESCRIPCIÓN DE RESULTADOS Y JUSTIFICACIÓN EN CASO DE VARIACIÓN SUPERIOR A +10 POR CIENTO RESPECTO A LO PROGRAMADO

Meta alcanzada en el cuarto reporte trimestral 2023

EVALUACIÓN DEL INDICADOR

ELABORÓ

C. Edna David Jiménez García
Enlace Administrativo



REVISÓ

C. Terecillo Gutiérrez Zalcívar
Fiscal Register



[PERM 086] FICHAS TÉCNICAS DE SEGUIMIENTO DE INDICADORES 2023 DE GESTIÓN O ESTRATÉGICOS



PILAR / EJE TRANSVERSAL:

Eje 0: Universal E: Gobierno Moderno, Capaz y Responsable

TEMA DE DESARROLLO:

Estructura del gobierno municipal

PROGRAMA PRESUPUESTARIO:

01030902 Reglamentación municipal

PROYECTO:

010309020100 Revisión y emisión de la reglamentación municipal

OBJETIVO DEL PROGRAMA PRESUPUESTARIO:

Se orienta al cumplimiento de las actividades contenidas en el Título VI de la Ley Orgánica Municipal del Estado de México, México.

DEPENDENCIA GENERAL:

001 REGIDURÍA III

DEPENDENCIA AUXILIAR:

003 REGIDURÍA III

ESTRUCTURA DEL INDICADOR

NOMBRE DEL INDICADOR:

Porcentaje de capacitaciones realizadas en materia reglamentaria

FÓRMULA DEL CÁLCULO:

(Capacitaciones en materia reglamentaria realizadas / Capacitaciones en materia reglamentaria programadas) * 100

INTERPRETACIÓN:

N/A

DIMENSIÓN QUE ATIENDE:

Eficiencia

FRECUENCIA DE MEDICIÓN:

Trimestral

DESCRIPCIÓN DEL FACTOR DE COMPARACIÓN:

N/A

TIPO DE INDICADOR:

Gestión

ÁMBITO GEOGRÁFICO:

Municipal

COBERTURA:

Todo el municipio

LÍNEA BASE:

N/A

COMPORTAMIENTO DE LAS VARIABLES DURANTE EL CUARTO TRIMESTRE

VARIABLE	UNIDAD DE MEDIDA	OPERACIÓN	META ANUAL	AVANCE TRIMESTRAL				AVANCE ACUMULADO			
				PROG.	%	ALCAN.	%	PROG.	%	ALCAN.	%
Capacitaciones en materia reglamentaria realizadas					0.00%	0	0.00%	0	0.00%	0	0.00%
Capacitaciones en materia reglamentaria programadas					0.00%	0	0.00%	0	0.00%	0	0.00%

COMPORTAMIENTO DEL INDICADOR

DESCRIPCIÓN DE LA META ANUAL

META ANUAL	SEGUNDO TRIMESTRE							
	AVANCE TRIMESTRAL				AVANCE ACUMULADO			
	PROG.	ALC.	EF%	SEMAFORO	PROG.	ALC.	EF%	SEMAFORO
0.00	0.00	0.00/0.00	0.00	VERDE	0.00	0.00/0.00	0.00	VERDE

DESCRIPCIÓN DE RESULTADOS Y JUSTIFICACIÓN EN CASO DE VARIACIÓN SUPERIOR A + 10 POR CIENTO RESPECTO A LO PROGRAMADO

EVALUACIÓN DEL INDICADOR

ELABORÓ

C. Elina David Jiménez García
Ejecutor Administrativo



REVISÓ

C. Tonatillo Gutiérrez Luján
Tercer Regidor



(PERM 08b) FICHAS TÉCNICAS DE SEGUIMIENTO DE INDICADORES 2023 DE GESTIÓN ESTRATÉGICOS



PILAR / EJE TRANSVERSAL

Eje transversal II: Gobierno Moderno, Capaz y Responsable

TEMA DE DESARROLLO

Estructura de gobierno municipal

PROGRAMA PRESUPUESTARIO:

0101002 Reglamentación municipal

PROYECTO:

01010020101 Revisión y emisión de la reglamentación municipal

OBJETIVO DEL PROGRAMA PRESUPUESTARIO:

Se orienta al cumplimiento de las atribuciones contenidas en el Título VI de la Ley Orgánica Municipal del Estado de México vigente.

DEPENDENCIA GENERAL:

003 REGIDURÍA III

DEPENDENCIA AUXILIAR:

003 REGIDURÍA III

ESTRUCTURA DEL INDICADOR

NOMBRE DEL INDICADOR:

Porcentaje de propuestas de modificación a leyes, decretos y reglamentos municipales revisadas.

FÓRMULA DEL CÁLCULO:

$(\text{Propuestas viables de modificación a leyes, decretos y reglamentos municipales revisadas} / \text{Propuestas viables de modificación a leyes, decretos y reglamentos municipales presentadas}) * 100$

INTERPRETACIÓN:

N/A

DIMENSIÓN QUE ATIENDE

Eficiencia

FRECUENCIA DE MEDICIÓN:

Trimestral

DESCRIPCIÓN DEL FACTOR DE COMPARACIÓN:

N/A

TIPO DE INDICADOR:

Gratuito

ÁMBITO GEOGRÁFICO

Municipal

COBERTURA

Todo el municipio

LÍNEA BASE

N/A

COMPORTAMIENTO DE LAS VARIABLES DURANTE EL CUARTO TRIMESTRE

VARIABLE	UNIDAD DE MEDIDA	OPERACIÓN	META ANUAL	AVANCE TRIMESTRAL				AVANCE ACUMULADO			
				PROG.	%	ALCAN.	%	PROG.	%	ALCAN.	%
Propuestas viables de modificación a leyes, decretos y reglamentos municipales revisadas			0	0	0.00%	0	0.00%	0	0.00%	0	0.00%
Propuestas viables de modificación a leyes, decretos y reglamentos municipales presentadas			0	0	0.00%	0	0.00%	0	0.00%	0	0.00%

COMPORTAMIENTO DEL INDICADOR

DESCRIPCIÓN DE LA META ANUAL

META ANUAL	SEGUNDO TRIMESTRE							
	AVANCE TRIMESTRAL				AVANCE ACUMULADO			
	PROG.	ALC.	EF%	SEMAFORO	PROG.	ALC.	EF%	SEMAFORO
0.00	0.00	0.00	0.00	VERDE	0.00	0.00	0.00	VERDE

DESCRIPCIÓN DE RESULTADOS Y JUSTIFICACIÓN EN CASO DE VARIACIÓN SUPERIOR A + 10 POR CIENTO RESPECTO A LO PROGRAMADO

EVALUACIÓN DEL INDICADOR

ELABORÓ

C. Eltha David Jiménez García
Ejecutor Administrativo



REVISÓ

C. Tonahua Gutiérrez Zaldívar
Tercer Regidor



[PERM DRB] FICHAS TÉCNICAS DE SEGUIMIENTO DE INDICADORES 2023 DE GESTIÓN ESTRATÉGICOS



PLAN / EJE TRANSVERSAL:

Eje transversal II: Gobierno Moderno, Capaz y Responsable

TEMA DE DESARROLLO:

Estructura del gobierno municipal

PROGRAMA PRESUPUESTARIO:

03030022 Reglamentación municipal

PROYECTO:

030300220101 Revisión y emisión de la reglamentación municipal

OBJETIVO DEL PROGRAMA PRESUPUESTARIO:

Verificar el cumplimiento de las atribuciones cometidas en el Título VI de la Ley Orgánica Municipal del Estado de México, agente

DEPENDENCIA GENERAL:

C03 REGIDURÍA III

DEPENDENCIA AUXILIAR:

C03 REGIDURÍA III

ESTRUCTURA DEL INDICADOR

NOMBRE DEL INDICADOR:

Porcentaje de cumplimiento en las sesiones de Cabildo

FÓRMULA DEL CÁLCULO:

(Número de sesiones de cabildo realizadas / Número de sesiones de cabildo programadas) * 100

INTERPRETACIÓN:

Muestra el porcentaje de cumplimiento en las sesiones de Cabildo.

DIMENSIÓN QUE ATIENDE:

Eficiencia

FRECUENCIA DE MEDICIÓN:

Trimestral

DESCRIPCIÓN DEL FACTOR DE COMPARACIÓN:

Cumplimiento en las sesiones de Cabildo a nivel municipal.

TIPO DE INDICADOR:

Entrada

AMBITO GEOGRAFICO:

Municipal

COBERTURA:

Todo el municipio

LÍNEA BASE:

Ejercicio fiscal 2022

COMPORTAMIENTO DE LAS VARIABLES DURANTE EL CUARTO TRIMESTRE

VARIABLE	UNIDAD DE MEDIDA	OPERACIÓN	META ANUAL	AVANCE TRIMESTRAL				AVANCE ACUMULADO			
				PROG.	%	ALCAN.	%	PROG.	%	ALCAN.	%
Número de sesiones de cabildo realizadas	Sesión	Sumable	56	14	25.00%	14	100.00%	14	25.00%	14	100.00%
Número de sesiones de cabildo programadas	Sesión	Sumable	56	14	25.00%	14	100.00%	14	25.00%	14	100.00%

COMPORTAMIENTO DEL INDICADOR

DESCRIPCIÓN DE LA META ANUAL:

META ANUAL	SEGUNDO TRIMESTRE							
	AVANCE TRIMESTRAL				AVANCE ACUMULADO			
	PROG.	ALC.	EF%	SEMAFORO	PROG.	ALC.	EF%	SEMAFORO
100	100	100	100.00	VERDE	100	100	100.00	VERDE

DESCRIPCIÓN DE RESULTADOS Y JUSTIFICACIÓN EN CASO DE VARIACIÓN SUPERIOR A +/- 10 POR CIENTO RESPECTO A LO PROGRAMADO

Meta Cumplida, por la asistencia oportuna

EVALUACIÓN DEL INDICADOR

Esta actividad está programada a partir del segundo trimestre.

ELABORÓ

C. Efra David Jiménez García
Ejecutor Administrativo



REVISÓ

C. Jonathan Gutiérrez Zaldivar
Tesorero Regidor



(PBRM 08b) FICHAS TÉCNICAS DE SEGUIMIENTO DE INDICADORES 2023 DE GESTIÓN O ESTRATÉGICOS



PILAR / EJE TRANSVERSAL:

Eje transversal E: Gobierno Moderno, Capaz y Responsable

TEMA DE DESARROLLO:

Estructura del gobierno municipal

PROGRAMA PRESUPUESTARIO:

0303002 Reglamentación municipal

PROYECTO:

03030020101 Revisión y emisión de la reglamentación municipal

OBJETIVO DEL PROGRAMA PRESUPUESTARIO:

Se orienta al cumplimiento de las atribuciones contenidas en el Título VI de la Ley Orgánica Municipal del Estado de México, véase.

DEPENDENCIA GENERAL:

CDI REGIDURIA III

DEPENDENCIA AUXILIAR:

CDI REGIDURIA III

ESTRUCTURA DEL INDICADOR

NOMBRE DEL INDICADOR:

Porcentaje de asesorías y asistencia técnica en estudios jurídicos otorgados

FÓRMULA DEL CÁLCULO:

(Asesorías y asistencia técnica en estudios jurídicos otorgadas a las áreas/Asesorías y asistencia técnica en estudios jurídicos solicitadas por las áreas)*100

INTERPRETACIÓN:

N/A

DIMENSIÓN QUE ATIENDE:

Eficiencia

FRECUENCIA DE MEDICIÓN:

Trimestral

DESCRIPCIÓN DEL FACTOR DE COMPARACIÓN:

N/A

TIPO DE INDICADOR:

Gestión

ÁMBITO GEOGRÁFICO:

Municipal

COBERTURA:

Todo el municipio

LÍNEA BASE:

N/A

COMPORTAMIENTO DE LAS VARIABLES DURANTE EL CUARTO TRIMESTRE

VARIABLE	UNIDAD DE MEDIDA	OPERACIÓN	META ANUAL	AVANCE TRIMESTRAL			AVANCE ACUMULADO				
				PROG.	%	ALCAN.	PROG.	%	ALCAN.	%	
Asesorías y asistencia técnica en estudios jurídicos otorgadas a las áreas					0.00%	0	0.00%	0	0.00%	0	0.00%
Asesorías y asistencia técnica en estudios jurídicos solicitadas por las áreas					0.00%	0	0.00%	0	0.00%	0	0.00%

COMPORTAMIENTO DEL INDICADOR

DESCRIPCIÓN DE LA META ANUAL:

META ANUAL	SEGUNDO TRIMESTRE							
	AVANCE TRIMESTRAL				AVANCE ACUMULADO			
	PROG.	ALC.	EPS	SEMAFORO	PROG.	ALC.	EPS	SEMAFORO
0.00	0.00	0.00	0.00	VERDE	0.00	0.00	0.00	VERDE

DESCRIPCIÓN DE RESULTADOS Y JUSTIFICACIÓN EN CASO DE VARIACIÓN SUPERIOR A +- 20 POR CIENTO RESPECTO A LO PROGRAMADO

Empty box for description of results and justification.

EVALUACIÓN DEL INDICADOR

Empty box for evaluation of the indicator.

ELABORÓ

C. Elihu David Jiménez García
Enlace Administrativo



REVISÓ

C. Tonatihu Salazar Zaldívar
Tercer Regidor



(FbRM DBb) FICHAS TÉCNICAS DE SEGUIMIENTO DE INDICADORES 2023 DE GESTIÓN O ESTRATÉGICOS



PIAR / EJE TRANSVERSAL:

De transversal II: Gobierno Moderno, Capaz y Responsable

TEMA DE DESARROLLO:

Estructura del gobierno municipal

PROGRAMA PRESUPUESTARIO:

02000002 Reglamentación municipal

PROYECTO:

0500000101 Revisión y emisión de la reglamentación municipal

OBJETIVO DEL PROGRAMA PRESUPUESTARIO:

Se orienta al cumplimiento de las atribuciones contenidas en el Título VI de la Ley Orgánica Municipal del Estado de México, vigente

DEPENDENCIA GENERAL:

034 REGIDURÍA IV

DEPENDENCIA ALIADA:

034 REGIDURÍA IV

ESTRUCTURA DEL INDICADOR

NOMBRE DEL INDICADOR:

Porcentaje de creación y/o actualización de reglamentos y disposiciones administrativas municipales

FÓRMULA DEL CÁLCULO:

(Creación y/o actualización de reglamentos y disposiciones administrativas municipales / Reglamentos y disposiciones administrativas municipales existentes) * 100

INTERPRETACIÓN:

Muestra el porcentaje de creación y/o actualización de reglamentos y disposiciones administrativas municipales.

DIMENSIÓN QUE ATIENDE:

Existencia

FRECUENCIA DE MEDICIÓN:

Anual

DESCRIPCIÓN DEL FACTOR DE COMPARACIÓN:

Creación y/o actualización de reglamentos y disposiciones administrativas municipales a nivel municipal.

TIPO DE INDICADOR:

Entradas

ÁMBITO GEOGRÁFICO:

Municipal

COBERTURA:

Todo el municipio

UNIDAD BÁSICA:

Ejercicio fiscal 2023

COMPORTAMIENTO DE LAS VARIABLES DURANTE EL CUARTO TRIMESTRE

VARIABLE	UNIDAD DE MEDIDA	OPERACIÓN	META ANUAL	AVANCE TRIMESTRAL				AVANCE ACUMULADO			
				PROG.	%	ALCAN.	%	PROG.	%	ALCAN.	%
Creación y/o actualización de reglamentos y disposiciones administrativas municipales	Documento	Sumable	1.00	1	100.00%	1	100.00%	1	100.00%	1	100.00%
Reglamentos y disposiciones administrativas municipales existentes	Documento	No Sumable	1.00	1	100.00%	1	100.00%	1	100.00%	1	100.00%

COMPORTAMIENTO DEL INDICADOR

DESCRIPCIÓN DE LA META ANUAL

META ANUAL	CUARTO TRIMESTRE							
	AVANCE TRIMESTRAL				AVANCE ACUMULADO			
	PROG.	ALC.	%	SEMAFORO	PROG.	ALC.	%	SEMAFORO
100.00	100.00	100.00	100.00	VERDE	100.00	100.00	100.00	VERDE

DESCRIPCIÓN DE RESULTADOS Y JUSTIFICACIÓN EN CASO DE VARIACIÓN SUPERIOR A +/- 20 POR CIENTO RESPECTO A LO PROGRAMADO

EN LA SESIÓN ORDINARIA DE CARTELÓN SE APROBÓ EL BANDO MUNICIPAL 2023

EVALUACIÓN DEL INDICADOR

Se cumplió con lo establecido en el POA 2023

ELABORÓ

C. Juana Elizabeth Malcorado Salas
Ejecuta Administrativa

REVISÓ

C. Mario Evelyn Marrero Pérez
Cuarta Regiduría





(PBRM ORB) FICHAS TÉCNICAS DE SEGUIMIENTO DE INDICADORES 2023 DE GESTIÓN O ESTRATÉGICOS



PLAZA / DE TRANSVERSAL: De transversal al Gobierno Moderno, Limpio y Responsable
TEMA DE DESARROLLO: Estructura del gobierno municipal
PROGRAMA PRESUPUESTARIO: 01030000 Legislación municipal
PROYECTO: 01030000001 Revisión y emisión de la reglamentación municipal
OBJETIVO DEL PROGRAMA PRESUPUESTARIO: Se orienta al cumplimiento de las actividades contenidas en el Título VI de la Ley Orgánica Municipal del Estado de México, vigente.
DEPENDENCIA GENERAL: COA REGIDURÍA IV
DEPENDENCIA AUXILIAR: COA REGIDURÍA IV

ESTRUCTURA DEL INDICADOR

NOMBRE DEL INDICADOR: Porcentaje de documentos jurídicos-administrativos aprobados
FÓRMULA DEL CÁLCULO: (Documentos jurídicos-administrativos aprobados/Total de documentos jurídicos-administrativos propuestos para crear o actualizar) * 100
INTERPRETACIÓN: Muestra el porcentaje de documentos jurídicos-administrativos aprobados
DIMENSIÓN QUE ATIENDE: Eficiencia **FRECUENCIA DE MEDICIÓN:** Semestral
DESCRIPCIÓN DEL FACTOR DE COMPARACIÓN: Documentos jurídicos-administrativos aprobados a nivel municipal **TIPO DE INDICADOR:** Función
AMBITO GEOGRAFICO: Municipal
COBERTURA: Todo el municipio
LÍNEA BASE: Ejercicio fiscal 2023

COMPORTAMIENTO DE LAS VARIABLES DURANTE EL CUARTO TRIMESTRE

VARIABLE	UNIDAD DE MEDIDA	OPERACIÓN	META ANUAL	AVANCE TRIMESTRAL				AVANCE ACUMULADO			
				PROG.	%	ALCAN.	%	PROG.	%	ALCAN.	%
Documentos jurídicos-administrativos aprobados	Documento	Sumable	1	1	100.00%	1	100.00%	1	100.00%	1	100.00%
Total de documentos jurídicos-administrativos propuestos para crear o actualizar	Documento	Sumable	1	1	100.00%	1	100.00%	1	100.00%	1	100.00%

COMPORTAMIENTO DEL INDICADOR

DESCRIPCIÓN DE LA META ANUAL

META ANUAL	CUARTO TRIMESTRE							
	AVANCE TRIMESTRAL				AVANCE ACUMULADO			
	PROG.	ALC.	ETN	SEMAFORO	PROG.	ALC.	ETN	SEMAFORO
0.00	0.00	0.00	0.00	VERDE	0.00	0.00	0.00	VERDE

DESCRIPCIÓN DE RESULTADOS Y JUSTIFICACIÓN EN CASO DE VARIACIÓN SUPERIOR A +/- 10 POR CIENTO RESPECTO A LO PROGRAMADO

EN LA 54ª SESIÓN ORDINARIA DE CABILDO SE APROBÓ EL MANUAL DE ORGANIZACIÓN DE LA DIRECCIÓN DE ATENCIÓN A PUEBLOS INDÍGENAS

EVALUACIÓN DEL INDICADOR

Se cumplió con lo establecido en el P04-2023

ELABORÓ

C. Juana Elizabeth Maldonado Salas
E-lase Administrativa

REVISÓ

 C. Mario Emilio Méndez Pérez
 Coordinador Regiduría

 VALLE DE CHALCO
 SOLIDARIDAD



(PbRM 086) FICHAS TÉCNICAS DE SEGUIMIENTO DE INDICADORES 2023 DE GESTIÓN O ESTRATÉGICOS



FLAR / RE TRANSVERSAL: Eje transversal 1: Gobierno Moderno, Capaz y Responsable.
TEMA DE DESARROLLO: Transparencia del gobierno municipal.
PROGRAMA PRESUPUESTARIO: 02020902 Reglamentación municipal.
PROYECTO: 01020201001 Revisión y emisión de la reglamentación municipal.
OBJETIVO DEL PROGRAMA PRESUPUESTARIO: Se orienta al cumplimiento de las contribuciones contenidas en el Título VI de la Ley 0281163 Municipal del Estado de México, vigente.
DEPENDENCIA GENERAL: 004 REGIDURÍA IV
DEPENDENCIA AUXILIAR: 004 REGIDURÍA IV

ESTRUCTURA DEL INDICADOR
NOMBRE DEL INDICADOR: Porcentaje de disposiciones de observancia general publicadas.
FÓRMULA DEL CÁLCULO: (Reglamentos y disposiciones de observancia general publicadas / Disposiciones de observancia general a publicar) * 100
INTERPRETACIÓN: Muestra el porcentaje de disposiciones de observancia general publicadas.
DIMENSIÓN QUE ATIENDE: Eficiencia
DESCRIPCIÓN DEL FACTOR DE COMPARACIÓN: Disposiciones de observancia general a publicar a nivel municipal. **FRECUENCIA DE MEDICIÓN:** Trimestral
ÁMBITO GEOGRÁFICO: Municipal **TIPO DE INDICADOR:** Estratégico
COBERTURA: Todo el municipio
LÍNEA BASE: Ejercicio fiscal 2022

COMPORTAMIENTO DE LAS VARIABLES DURANTE EL CUARTO TRIMESTRE

VARIABLE	UNIDAD DE MEDIDA	OPERACION	META ANUAL	AVANCE TRIMESTRAL				AVANCE ACUMULADO			
				PROG.	%	ALCAN.	%	PROG.	%	ALCAN.	%
Reglamentos y disposiciones de observancia general publicadas	Documento	Sumable	7	7	100.00%	7	100.00%	7	100.00%	7	100.00%
Disposiciones de observancia general a publicar	Documento	Sumable	7	7	100.00%	7	100.00%	7	100.00%	7	100.00%

COMPORTAMIENTO DEL INDICADOR

DESCRIPCIÓN DE LA META ANUAL

META ANUAL	CUARTO TRIMESTRE						
	AVANCE TRIMESTRAL		AVANCE ACUMULADO				
100.00	PROG.	ALC.	EF%.	PROG.	ALC.	EF%	SEÑALADO
	100.00	100.00	100.00	100.00	100.00	100.00	VERDE

DESCRIPCIÓN DE RESULTADOS Y JUSTIFICACIÓN (EN CASO DE VARIACIÓN SUPERIOR A + 30 POR CIENTO RESPECTO A LO PROGRAMADO)

EN LA SECRETARÍA DE DEFENSA DE CALLEO SE APROBÓ Y PUBLICÓ EL PROGRAMA MUNICIPAL DE PROTECCIÓN FAMILIAR DE LOS DERECHOS DE LAS NIÑAS, NIÑOS Y ADOLESCENTES

EVALUACIÓN DEL INDICADOR

Se cumplió con la meta establecida en el POB 2023

CLASORO

C. Ismael Elizabeth Maltrona de Salas
Dirigente Administrativo

REVISÓ

 Mario Favelle Muñoz Pérez
 Director Regiduría



(PDRM 08b) FICHAS TÉCNICAS DE SEGUIMIENTO DE INDICADORES 2023 DE GESTIÓN O ESTRATÉGICOS



FLAR / EJE TRANSVERSAL: Transversal 1: Gobierno Moderno, Capaz y Responsable
TEMA DE DESARROLLO: Estructura del gobierno municipal
PROGRAMA PRESUPUESTARIO: 01032902 Reglamentación municipal
PROYECTO: 010329020101 - Revisión y emisión de la reglamentación municipal
OBJETIVO DEL PROGRAMA PRESUPUESTARIO: Se orienta al cumplimiento de las atribuciones conferidas en el Título VI de la Ley Orgánica Municipal del Estado de Moquegua.
DEPENDENCIA GENERAL: ODM REGIDURÍA IV
DEPENDENCIA AUXILIAR: ODM REGIDURÍA IV

NOMBRE DEL INDICADOR: Porcentaje de capacitaciones realizadas en materia reglamentaria.
FÓRMULA DEL CÁLCULO: (Capacitaciones en materia reglamentaria realizadas/Capacitaciones en materia reglamentaria programadas)*100
INTERPRETACIÓN: N/A
DIMENSIÓN QUE ATIENDE: Eficiencia
DESCRIPCIÓN DEL FACTOR DE COMPARACIÓN: N/A
AMBITO GEOGRAFICO: Municipal
COBERTURA: Todo el municipio
LINEA BASE: N/A

COMPORTAMIENTO DE LAS VARIABLES DURANTE EL CUARTO TRIMESTRE

VARIABLE	UNIDAD DE MEDIDA	OPERACIÓN	META ANUAL	AVANCE TRIMESTRAL				AVANCE ACUMULADO			
				PROG.	%	ALCAN.	%	PROG.	%	ALCAN.	%
Capacitaciones en materia reglamentaria realizadas					0.00%	0	0.00%	0	0.00%	0	0.00%
Capacitaciones en materia reglamentaria programadas					0.00%	0	0.00%	0	0.00%	0	0.00%

COMPORTAMIENTO DEL INDICADOR

DESCRIPCIÓN DE LA META ANUAL

META ANUAL	CUARTO TRIMESTRE							
	AVANCE TRIMESTRAL				AVANCE ACUMULADO			
	PROG.	ALC.	EPN	SEMÁFORO	PROG.	ALC.	EPN	SEMÁFORO
0.00	0.00	0.00/0	0.00	VERDE	0.00	0.00/0	0.00	VERDE

DESCRIPCIÓN DE RESULTADOS Y JUSTIFICACIÓN EN CASO DE VARIACIÓN SUPERIOR A +/- 25 POR CIENTO RESPECTO A LO PROGRAMADO

META NO PROGRAMADA EN ESTE EJERCICIO FISCAL

EVALUACIÓN DEL INDICADOR

(Signature)

C. Juana Elizabeth Márquez Salas
Enlace Administrativo

(Signature)

C. María Cecilia Marín Pérez
Cuarta Regidora





(PERM 08b) FICHAS TÉCNICAS DE SEGUIMIENTO DE INDICADORES 2023 DE GESTIÓN O ESTRATÉGICOS



FLUJO DE TRANSFERENCIAS: De transferencias II Gobierno Moderno, Calidad y Responsabilidad
TEMA DE DESARROLLO: Estructura del gobierno municipal
PROGRAMA PRESUPUESTARIO: 01030022 Pagamentos municipales
PROYECTO: 01030022001 Revisión y emisión de la reglamentación municipal
OBJETIVO DEL PROGRAMA PRESUPUESTARIO: Se orienta al cumplimiento de las atribuciones contenidas en el Título VI de la Ley Orgánica Municipal del Estado de México, vigente.
DEPENDENCIA GENERAL: ICA REGIDURIA IV
DEPENDENCIA ADMINISTRATIVA: ICA REGIDURIA IV

ESTRUCTURA DEL INDICADOR:
NOMBRE DEL INDICADOR: Porcentaje de propuestas de modificación a leyes, decretos y reglamentos municipales revisadas.
FÓRMULA DEL CÁLCULO: $(\text{Propuestas viables de modificación a leyes, decretos y reglamentos municipales revisadas} / \text{Propuestas viables de modificación a leyes, decretos y reglamentos municipales presentados}) * 100$
INTENTACIÓN: N/A
DIMENSIÓN QUE ATIENDE: Eficacia
DESCRIPCIÓN DEL FACTOR DE COMPARACIÓN: N/A
AMBITO GEOGRAFICO: Municipal
CORRENTAJA: Todo el municipio
LÍNEA BASE: N/A

FRECUENCIA DE MEDICIÓN: Trimestral
TIPO DE INDICADOR: Gestión

COMPORTAMIENTO DE LAS VARIABLES DURANTE EL CUARTO TRIMESTRE

VARIABLE	UNIDAD DE MEDIDA	OPERACIÓN	META ANUAL	AVANCE TRIMESTRAL				AVANCE ACUMULADO			
				PROG.	%	ALCAN.	%	PROG.	%	ALCAN.	%
Propuestas viables de modificación a leyes, decretos y reglamentos municipales revisadas	Propuesta	Sumable	1	0	0.00%	0	0.00%	1	100.00%	1	100.00%
Propuestas viables de modificación a leyes, decretos y reglamentos municipales presentados	Propuesta	Sumable	1	0	0.00%	0	0.00%	1	100.00%	1	100.00%

COMPORTAMIENTO DEL INDICADOR

DESCRIPCIÓN DE LA META ANUAL

META ANUAL	CUARTO TRIMESTRE							
	AVANCE TRIMESTRAL				AVANCE ACUMULADO			
	PROG.	ALC.	%	SEMAFORO	PROG.	ALC.	%	SEMAFORO
100.00	0.00	0.00	0.00	VERDE	100.00	100.00	100.00	VERDE

DESCRIPCIÓN DE RESULTADOS Y JUSTIFICACIÓN EN CASO DE VARIACIÓN SUPERIOR A +10 POR CIENTO RESPECTO A LO PROGRAMADO

ESTA META SE CUMPLIÓ EN EL SEGUNDO TRIMESTRE

EVALUACIÓN DE INDICADOR

C. Ivana Elizabeth Maldonado Salas
Encabe Administrativo

REVISO

C. María Inés Martínez
Cuarta Regidora





(PbRM 08b) FICHAS TÉCNICAS DE SEGUIMIENTO DE INDICADORES 2023 DE GESTIÓN O ESTRATÉGICOS



PLAZA / DE TRANSVERSAL: Eje transversal al Gobierno Moderno, Capaz y Responsable
 TEMA DE DESARROLLO: Estructura del gobierno municipal
 PROGRAMA PRESUPUESTARIO: 0203002 Reglamentación municipal
 PROYECTO: 02030302001 Estructura y emisión de la reglamentación municipal
 OBJETIVO DEL PROGRAMA PRESUPUESTARIO: Se orienta al cumplimiento de los atributos contenidos en el Título III de la Ley Orgánica Municipal del Estado de México, vigente
 DEPENDENCIA GENERAL: C04 REGIDURÍA IV
 DEPENDENCIA AUXILIAR: C04 REGIDURÍA IV

ESTRUCTURA DEL INDICADOR
 NOMBRE DEL INDICADOR: Porcentaje de cumplimiento en las sesiones de Cabildo
 FÓRMULA DEL CÁLCULO: (Número de sesiones de cabildo realizadas / Número de sesiones de cabildo programadas) * 100
 INTERPRETACIÓN: Muestra el porcentaje de cumplimiento en las sesiones de Cabildo.
 DIMENSIÓN QUE ATIENDE: Eficiencia
 FRECUENCIA DE MEDICIÓN: Trimestral
 DESCRIPCIÓN DEL FACTOR DE COMPARACIÓN: Cumplimiento en las sesiones de Cabildo a nivel municipal. TIPO DE INDICADOR: Gestión
 AMBITO GEOGRAFICO: Municipal
 COBERTURA: Todo el municipio
 LINEA BASE: Ejercicio fiscal 2017

COMPORTAMIENTO DE LAS VARIABLES DURANTE EL CUARTO TRIMESTRE

VARIABLE	UNIDAD DE MEDIDA	OPERACIÓN	META ANUAL	AVANCE TRIMESTRAL				AVANCE ACUMULADO			
				PROG.	%	ALCAN.	%	PROG.	%	ALCAN.	%
Número de sesiones de cabildo realizadas	Sesión	Sumable	56	14	25.00%	14	100.00%	56	100.00%	54	96.43%
Número de sesiones de cabildo programadas	Sesión	Sumable	56	14	25.00%	14	100.00%	56	100.00%	56	96.43%

COMPORTAMIENTO DEL INDICADOR

DESCRIPCIÓN DE LA META ANUAL:

META ANUAL	CUARTO TRIMESTRE							
	AVANCE TRIMESTRAL		AVANCE ACUMULADO					
1.00	PROG.	ALC.	EPN	SEMAFORO	PROG.	ALC.	EPN	SEMAFORO
1.00	1.00	1.00	100.00	VERDE	1.00	1.00	100.00	VERDE

DESCRIPCIÓN DE RESULTADOS Y JUSTIFICACIÓN (EN CASO DE VARIACIÓN SUPERIOR A +/- 10 POR CIENTO RESPECTO A LO PROGRAMADO)

EL CABILDO CONSIDERO QUE CON LAS SESIONES REALIZADAS SE ALCANZARON LOS RESULTOS

EVALUACIÓN DEL INDICADOR

EL INDICADOR MUESTRA UNA ADECUADA EJECUCIÓN EN EL PRESENTE TRIMESTRE

ELABORÓ

E. Juana Elizabeth Albiñana de Salas
Ejecutiva Administrativa

REVISÓ

C. María Evelyn Carrero Pineda
Cuernavaca Regidora





[PBRM 08a] FICHAS TÉCNICAS DE SEGUIMIENTO DE INDICADORES 2023 DE GESTIÓN O ESTRATÉGICOS



PLAN / EJE TRANSVERSAL:

Eje transversal II: Gobierno Moderno, Cívico y Responsable

TEMA DE DESARROLLO:

Estructura del gobierno municipal

PROGRAMA PRESUPUESTARIO:

03200002 Reglamentación municipal

PROYECTO:

032000020101 Revisión y emisión de la reglamentación municipal

OBJETIVO DEL PROGRAMA PRESUPUESTARIO:

Se orienta al cumplimiento de las funciones contempladas en el Título IV de la Ley Orgánica Municipal del Estado de México, vigente.

DEPENDENCIA GENERAL:

004 REGIDURÍA IV

DEPENDENCIA AUXILIAR:

004 REGIDURÍA IV

ESTRUCTURA DEL INDICADOR

NOMBRE DEL INDICADOR:

Porcentaje de asesorías y asistencia técnica en estudio de jurídicos otorgados.

FÓRMULA DEL CÁLCULO:

(Asesorías y asistencia técnica en estudio jurídicos otorgados a las áreas/Asesorías y asistencia técnica en estudio jurídicos solicitados por las áreas) * 100

INTERPRETACIÓN:

N/A

DIMENSIÓN QUE ATIENDE:

Presencia

FRECUENCIA DE MEDICIÓN:

Trimestral

DESCRIPCIÓN DEL FACTOR DE COMPARACIÓN:

N/A

TIPO DE INDICADOR:

Gratuito

AMBITO GEOGRAFICO:

Municipal

COBERTURA:

Todo el municipio

LÍNEA BASE:

N/A

COMPORTAMIENTO DE LAS VARIABLES DURANTE EL CUARTO TRIMESTRE

VARIABLE	UNIDAD DE MEDIDA	OPERACIÓN	META ANUAL	AVANCE TRIMESTRAL			AVANCE ACUMULADO			
				PROG.	%	ALCAN.	PROG.	%	ALCAN.	
Asesorías y asistencia técnica en estudios jurídicos otorgados a las áreas				0.00%	0	0.00%	0	0.00%	0	0.00%
Asesorías y asistencia técnica en estudios jurídicos solicitados por las áreas				0.00%	0	0.00%	0	0.00%	0	0.00%

COMPORTAMIENTO DEL INDICADOR

DESCRIPCIÓN DE LA META ANUAL

META ANUAL	CUARTO TRIMESTRE							
	AVANCE TRIMESTRAL				AVANCE ACUMULADO			
	PROG.	ALC.	EF%	SEMAFORO	PROG.	ALC.	EF%	SEMAFORO
0.00	0.00	0.00	0.00	VERDE	0.00	0.00	0.00	VERDE

DESCRIPCIÓN DE RESULTADOS Y JUSTIFICACIÓN EN CASO DE VARIACIÓN SUPERIOR A + 30 POR CIENTO RESPECTO A LO PROGRAMADO

META NO CONTEMPLADA EN ESTE EJERCICIO FISCAL

EVALUACIÓN DEL INDICADOR

C. Juana Elizabeth Muñoz Salas
Encargada Administrativa

C. María Evelyn Muñoz Pérez
Cuarta Regidora





(PbRM 08b) FICHAS TÉCNICAS DE SEGUIMIENTO DE INDICADORES 2023 DE GESTIÓN O ESTRATÉGICOS



PILAR / EJE TRANSVERSAL: Eje transversal II: Gobierno Moderno, Capaz y Responsable
TEMA DE DESARROLLO: Estructura del gobierno municipal
PROGRAMA PRESUPUESTARIO: 03030902 Reglamentación municipal
PROYECTO: 030309020101 Revisión y emisión de la reglamentación municipal
OBJETIVO DEL PROGRAMA PRESUPUESTARIO: Se orienta al cumplimiento de las atribuciones contenidas en el Título VI de la Ley Orgánica Municipal del Estado de México, vigente.
DEPENDENCIA GENERAL: C06-REGIDURÍA V
DEPENDENCIA AUXILIAR: C06-REGIDURÍA V

ESTRUCTURA DEL INDICADOR
NOMBRE DEL INDICADOR: Porcentaje de creación y/o actualización de reglamentos y disposiciones administrativas municipales.
FÓRMULA DEL CÁLCULO: (Creación y/o actualización de reglamentos y disposiciones administrativas municipales / Reglamentos y disposiciones administrativas municipales existentes) * 100
INTERPRETACIÓN: Muestra el porcentaje de creación y/o actualización de reglamentos y disposiciones administrativas municipales.
DIMENSIÓN QUE ATIENDE: Eficiencia **FRECUENCIA DE MEDICIÓN:** Anual
DESCRIPCIÓN DEL FACTOR DE COMPARACIÓN: Creación y/o actualización de reglamentos y disposiciones administrativas municipales a nivel municipal. **TIPO DE INDICADOR:** Estratégico
ÁMBITO GEOGRÁFICO: Municipal
COBERTURA: Todo el municipio
LÍNEA BASE: Ejercicio fiscal 2022

COMPORTAMIENTO DE LAS VARIABLES DURANTE EL CUARTO TRIMESTRE

VARIABLE	UNIDAD DE MEDIDA	OPERACIÓN	META ANUAL	AVANCE TRIMESTRAL				AVANCE ACUMULADO			
				PROG.	%	ALCAN.	%	PROG.	%	ALCAN.	%
Creación y/o actualización de reglamentos y disposiciones administrativas municipales	Documento	Sumable	1.00	1	100.00%	1	100.00%	1	100.00%	1	100.00%
Reglamentos y disposiciones administrativas municipales existentes	Documento	No Sumable	1.00	1	100.00%	1	100.00%	1	100.00%	1	100.00%

COMPORTAMIENTO DEL INDICADOR

DESCRIPCIÓN DE LA META ANUAL

META ANUAL	TERCER TRIMESTRE							
	AVANCE TRIMESTRAL				AVANCE ACUMULADO			
	PROG.	ALC.	EPK	SEMAFORO	PROG.	ALC.	EPK	SEMAFORO
100.00	100.00	100.00	100.00	VERDE	100.00	100.00	100.00	VERDE

DESCRIPCIÓN DE RESULTADOS Y JUSTIFICACIÓN EN CASO DE VARIACIÓN SUPERIOR A +/- 10 POR CIENTO RESPECTO A LO PROGRAMADO

SE APROBÓ EL BANDO MUNICIPAL 2023, EN LA 58ª. SESIÓN ORDINARIA DE CABILDO.

EVALUACIÓN DEL INDICADOR

ELABORÓ
C. María Dolores Hernández Sorrosa
Ejecutivo Administrativo

REVISÓ
C. Marco Antonio Vichés Lara
Quinto Regidor





(PBRM 08b) FICHAS TÉCNICAS DE SEGUIMIENTO DE INDICADORES 2023 DE GESTIÓN O ESTRATÉGICOS



PILAR / EJE TRANSVERSAL: Eje transversal II: Gobierno Moderno, Capaz y Responsable
TEMA DE DESARROLLO: Estructura del gobierno municipal
PROGRAMA PRESUPUESTARIO: 01030902 Reglamentación municipal
PROYECTO: 01030902010 Revisión y emisión de la reglamentación municipal
OBJETIVO DEL PROGRAMA PRESUPUESTARIO: Se orienta al cumplimiento de las atribuciones contenidas en el Título VI de la Ley Orgánica Municipal del Estado de México, vigente.
DEPENDENCIA GENERAL: CDS REGIDURÍA V
DEPENDENCIA AUXILIAR: CDS REGIDURÍA V

ESTRUCTURA DEL INDICADOR
NOMBRE DEL INDICADOR: Porcentaje de documentos jurídico - administrativos aprobados
FÓRMULA DEL CÁLCULO: (Documentos jurídico-administrativos aprobados/Total de documentos jurídico-administrativos propuestos para crear o actualizar) *100
INTERPRETACIÓN: Muestra el porcentaje de documentos jurídico - administrativos aprobados.
DIMENSIÓN QUE ATIENDE: Eficiencia **FRECUENCIA DE MEDICIÓN:** Semestral
DESCRIPCIÓN DEL FACTOR DE COMPARACIÓN: Documentos jurídico - administrativos aprobados a nivel municipal. **TIPO DE INDICADOR:** Estratégico
AMBITO GEOGRAFICO: Municipal
COBERTURA: Todo el municipio
LINEA BASE: Ejercicio fiscal 2022

COMPORTAMIENTO DE LAS VARIABLES DURANTE EL CUARTO TRIMESTRE

propósito

VARIABLE	UNIDAD DE MEDIDA	OPERACIÓN	META ANUAL	AVANCE TRIMESTRAL				AVANCE ACUMULADO			
				PROG.	%	ALCAN.	%	PROG.	%	ALCAN.	%
Documentos jurídico - administrativos aprobados	Documento	Sumable	1	1	100.00%	1	100.00%	1	100.00%	1	100.00%
Total de documentos jurídico-administrativos propuestos para crear o actualizar	Documento	Sumable	1	1	100.00%	1	100.00%	1	100.00%	1	100.00%

COMPORTAMIENTO DEL INDICADOR

DESCRIPCIÓN DE LA META ANUAL:

META ANUAL	TERCER TRIMESTRE							
	AVANCE TRIMESTRAL				AVANCE ACUMULADO			
	PROG.	ALC.	EF%	SEMAFORO	PROG.	ALC.	EF%	SEMAFORO
0.00	0.00	0.00	0.00	VERDE	0.00	0.00	0.00	VERDE

DESCRIPCIÓN DE RESULTADOS Y JUSTIFICACIÓN EN CASO DE VARIACIÓN SUPERIOR A +/- 30 POR CIENTO RESPECTO A LO PROGRAMADO

SE APROBÓ EL MANUAL DE ORGANIZACIÓN DE LA DIRECCIÓN DE ATENCIÓN A LOS PUEBLOS INDÍGENAS, EN LA 94ª SESIÓN ORDINARIA Y 8ª ABIERTA DE CABILDO.

EVALUACIÓN DEL INDICADOR

ELABORÓ

 C. María Oteros Hernández Sorrosa
 Encargada Administrativa

REVISÓ

 C. Marco Antonio Vilchis Laza
 Quinto Regidor





(PbRM 08b) FICHAS TÉCNICAS DE SEGUIMIENTO DE INDICADORES 2023 DE GESTIÓN O ESTRATÉGICOS



PILAR / EJE TRANSVERSAL:

Eje transversal II: Gobierno Moderno, Capaz y Responsable

TEMA DE DESARROLLO:

Estructura del gobierno municipal

PROGRAMA PRESUPUESTARIO:

0103002 Reglamentación municipal

PROYECTO:

01030020301 Revisión y emisión de la reglamentación municipal

OBJETIVO DEL PROGRAMA PRESUPUESTARIO:

Se orienta al cumplimiento de las atribuciones contenidas en el Título VI de la Ley Orgánica Municipal del Estado de Mérida, vigente

DEPENDENCIA GENERAL:

COS REGIDURIA V

DEPENDENCIA AUXILIAR:

COS REGIDURIA V

ESTRUCTURA DEL INDICADOR

NOMBRE DEL INDICADOR:

Porcentaje de disposiciones de observancia general publicadas.

FORMULA DEL CÁLCULO:

(Reglamentos y disposiciones de observancia general publicadas/Disposiciones de observancia general a publicar) *100

INTERPRETACIÓN:

Muestra el porcentaje de disposiciones de observancia general publicadas.

DIMENSIÓN QUE ATIENDE

Eficiencia

FRECUENCIA DE MEDICIÓN:

Trimestral

DESCRIPCIÓN DEL FACTOR DE COMPARACIÓN:

Disposiciones de observancia general publicadas a nivel municipal.

TIPO DE INDICADOR:

Estratégico

AMBITO GEOGRAFICO

Municipal

COBERTURA

Todo el municipio

LINEA BASE

Ejercicio fiscal 2022

COMPORTAMIENTO DE LAS VARIABLES DURANTE EL CUARTO TRIMESTRE

c.1

VARIABLE	UNIDAD DE MEDIDA	OPERACIÓN	META ANUAL	AVANCE TRIMESTRAL				AVANCE ACUMULADO			
				PROG.	%	ALCAN.	%	PROG.	%	ALCAN.	%
Reglamentos y disposiciones de observancia general publicadas	Documento	Sumable	2	1	50.00%	1	100.00%	2	100.00%	2	100.00%
Disposiciones de observancia general a publicar	Documento	Sumable	2	1	50.00%	1	100.00%	2	100.00%	2	100.00%

COMPORTAMIENTO DEL INDICADOR

DESCRIPCIÓN DE LA META ANUAL:

META ANUAL	TERCER TRIMESTRE							
	AVANCE TRIMESTRAL				AVANCE ACUMULADO			
	PROG.	ALC.	EF%	SEMAFORO	PROG.	ALC.	EF%	SEMAFORO
100.00	100.00	100.00	100.00	VERDE	100.00	100.00	100.00	VERDE

DESCRIPCIÓN DE RESULTADOS Y JUSTIFICACIÓN EN CASO DE VARIACIÓN SUPERIOR A 4- 10 POR CIENTO RESPECTO A LO PROGRAMADO

SE APROBÓ Y SE PUBLICÓ EL PROGRAMA MUNICIPAL DE PROTECCIÓN INTEGRAL DE LOS DERECHOS DE LAS NIÑAS, NIÑOS Y ADOLESCENTES, EN LA 32ª SESIÓN ORDINARIA DE CABILDO.

EVALUACIÓN DEL INDICADOR

ELABORÓ

C. María Dolores Hernández Sorrosa
Enlace Administrativo

REVISÓ

C. Marco Antonio Vilchis Lara
Quinto Regidor





(PbRM 08b) FICHAS TÉCNICAS DE SEGUIMIENTO DE INDICADORES 2023 DE GESTIÓN O ESTRATÉGICOS



PLAN / EJE TRANSVERSAL: Eje transversal II. Gobierno Moderno, Capaz y Responsable
 TEMA DE DESARROLLO: Estructura del gobierno municipal
 PROGRAMA PRESUPUESTARIO: 01000902 Reglamentación municipal
 PROYECTO: 010009020101 Revisión y emisión de la reglamentación municipal
 OBJETIVO DEL PROGRAMA PRESUPUESTARIO: Se orienta al cumplimiento de las atribuciones contenidas en el Título VI de la Ley Orgánica Municipal del Estado de México, vigente.
 DEPENDENCIA GENERAL: COS REGIDURIA V
 DEPENDENCIA AUXILIAR: COS REGIDURIA V

ESTRUCTURA DEL INDICADOR
 NOMBRE DEL INDICADOR: Porcentaje de capacitaciones realizadas en materia reglamentaria.
 FÓRMULA DEL CÁLCULO: (Capacitaciones en materia reglamentaria realizadas/Capacitaciones en materia reglamentaria programadas)*100
 INTERPRETACIÓN: N/A
 DIMENSIÓN QUE ATIENDE: Eficiencia FRECUENCIA DE MEDICIÓN: Trimestral
 DESCRIPCIÓN DEL FACTOR DE COMPARACIÓN: N/A TIPO DE INDICADOR: Gestión
 AMBITO GEOGRAFICO: Municipal
 COBERTURA: Todo el municipio
 LINEA BASE: N/A

COMPORTAMIENTO DE LAS VARIABLES DURANTE EL CUARTO TRIMESTRE

VARIABLE	UNIDAD DE MEDIDA	OPERACIÓN	META ANUAL	AVANCE TRIMESTRAL			AVANCE ACUMULADO				
				PROG.	%	ALCAN.	%	PROG.	%	ALCAN.	%
Capacitaciones en materia reglamentaria realizadas					0.00%	0	0.00%	0	0.00%	0	0.00%
Capacitaciones en materia reglamentaria programadas					0.00%	0	0.00%	0	0.00%	0	0.00%

COMPORTAMIENTO DEL INDICADOR

DESCRIPCIÓN DE LA META ANUAL:

META ANUAL	TERCER TRIMESTRE							
	AVANCE TRIMESTRAL				AVANCE ACUMULADO			
	PROG.	ALC.	EPS%	SEMAFORO	PROG.	ALC.	EPS%	SEMAFORO
0.00	0.00	#DIV/0!	0.00	VERDE	0.00	#DIV/0!	0.00	VERDE

DESCRIPCIÓN DE RESULTADOS Y JUSTIFICACIÓN EN CASO DE VARIACIÓN SUPERIOR A +/- 30 POR CIENTO RESPECTO A LO PROGRAMADO

NO ESTÁ PROGRAMADO PARA EL EJERCICIO FISCAL 2023

EVALUACIÓN DEL INDICADOR

ELABORÓ

 C. María Dolores Hernández Sorrosa
 Enlace Administrativo

REVISÓ

 C. Marco Antonio Vilchis Lara
 Quinto Regidor





(PbRM 08b) FICHAS TÉCNICAS DE SEGUIMIENTO DE INDICADORES 2023 DE GESTIÓN O ESTRATÉGICOS



PLAN / EJE TRANSVERSAL: Eje transversal 8: Gobierno Moderno, Capaz y Responsable
TEMA DE DESARROLLO: Estructura del gobierno municipal
PROGRAMA PRESUPUESTARIO: 01030903 Reglamentación municipal
PROYECTO: 010309030101 Revisión y emisión de la reglamentación municipal
OBJETIVO DEL PROGRAMA PRESUPUESTARIO: Se orienta al cumplimiento de las atribuciones contenidas en el Título VI de la Ley Orgánica Municipal del Estado de México, vigente.
DEPENDENCIA GENERAL: 005 REGIDURÍA V
DEPENDENCIA AUXILIAR: 005 REGIDURÍA V

ESTRUCTURA DEL INDICADOR

NOMBRE DEL INDICADOR: Porcentaje de propuestas de modificación a leyes, decretos y reglamentos municipales revisadas.
FÓRMULA DEL CÁLCULO: (Propuestas viables de modificación a leyes, decretos y reglamentos municipales revisadas/Propuestas viables de modificación a leyes, decretos y reglamentos municipales presentadas)*100
INTERPRETACIÓN: N/A
DIMENSIÓN QUE ATIENDE: Eficiencia **FRECUENCIA DE MEDICIÓN:** Trimestral
DESCRIPCIÓN DEL FACTOR DE COMPARACIÓN: N/A **TIPO DE INDICADOR:** Gestión
AMBITO GEOGRAFICO: Municipal
COBERTURA: Todo el municipio
LÍNEA BASE: N/A

COMPORTAMIENTO DE LAS VARIABLES DURANTE EL CUARTO TRIMESTRE

VARIABLE	UNIDAD DE MEDIDA	OPERACIÓN	META ANUAL	AVANCE TRIMESTRAL				AVANCE ACUMULADO			
				PROG.	%	ALCAN.	%	PROG.	%	ALCAN.	%
Propuestas viables de modificación a leyes, decretos y reglamentos municipales revisadas	Propuesta	Sumable	1	0	0.00%	0	0.00%	0	0.00%	0	0.00%
Propuestas viables de modificación a leyes, decretos y reglamentos municipales presentadas	Propuesta	Sumable	1	0	0.00%	0	0.00%	0	0.00%	0	0.00%

COMPORTAMIENTO DEL INDICADOR

DESCRIPCIÓN DE LA META ANUAL:

META ANUAL	TERCER TRIMESTRE							
	AVANCE TRIMESTRAL				AVANCE ACUMULADO			
	PROG.	ALC.	EF%	SEMAFORO	PROG.	ALC.	EF%	SEMAFORO
100.00	0.00	0.00	0.00	VERDE	0.00	0.00	0.00	VERDE

DESCRIPCIÓN DE RESULTADOS Y JUSTIFICACIÓN EN CASO DE VARIACIÓN SUPERIOR A +/- 10 POR CIENTO RESPECTO A LO PROGRAMADO

SE CUMPLIÓ CON LA META EN EL SEGUNDO TRIMESTRE

EVALUACIÓN DEL INDICADOR

ELABORÓ

C. María Dolores Hernández Sorrosa
Enlace Administrativo

REVISÓ

C. Marco Antonio Vilchis Lara
Quinto Regidor





[PbRM 08b) FICHAS TÉCNICAS DE SEGUIMIENTO DE INDICADORES 2023 DE GESTIÓN O ESTRATÉGICOS



PILAR / EJE TRANSVERSAL: Eje transversal II: Gobierno Moderno, Capaz y Responsable
TEMA DE DESARROLLO: Estructura del gobierno municipal
PROGRAMA PRESUPUESTARIO: 01002002 Reglamentación municipal
PROYECTO: 010020020101 Revisión y emisión de la reglamentación municipal
OBJETIVO DEL PROGRAMA PRESUPUESTARIO: Se orienta al cumplimiento de las atribuciones contenidas en el Título VI de la Ley Orgánica Municipal del Estado de México, vigente.
DEPENDENCIA GENERAL: COS REGIDURIA V
DEPENDENCIA AUXILIAR: COS REGIDURIA V

ESTRUCTURA DEL INDICADOR
NOMBRE DEL INDICADOR: Porcentaje de cumplimiento en las sesiones de Cabildo
FÓRMULA DEL CÁLCULO: (Número de sesiones de cabildo realizadas/número de sesiones de cabildo programadas)*100
INTERPRETACIÓN: Muestra el porcentaje de cumplimiento en las sesiones de Cabildo.
DIMENSIÓN QUE ATIENDE: Eficiencia
DESCRIPCIÓN DEL FACTOR DE COMPARACIÓN: Cumplimiento en las sesiones de Cabildo a nivel municipal. **FRECUENCIA DE MEDICIÓN:** Trimestral
AMBITO GEOGRAFICO: Municipal **TIPO DE INDICADOR:** Gestión
COBERTURA: Todo el municipio
LÍNEA BASE: Ejercicio fiscal 2022

COMPORTAMIENTO DE LAS VARIABLES DURANTE EL CUARTO TRIMESTRE

a 1.2

VARIABLE	UNIDAD DE MEDIDA	OPERACIÓN	META ANUAL	AVANCE TRIMESTRAL				AVANCE ACUMULADO			
				PROG.	%	ALCAN.	%	PROG.	%	ALCAN.	%
Número de sesiones de cabildo realizadas	Sesión	Sumable	56	14	25.00%	14	100.00%	56	100.00%	54	96.43%
Número de sesiones de cabildo programadas	Sesión	Sumable	56	14	25.00%	14	100.00%	56	100.00%	54	96.43%

COMPORTAMIENTO DEL INDICADOR

DESCRIPCIÓN DE LA META ANUAL:

META ANUAL	TERCER TRIMESTRE							
	AVANCE TRIMESTRAL				AVANCE ACUMULADO			
	PROG.	ALC.	EP%	SEMAFORO	PROG.	ALC.	EP%	SEMAFORO
1.00	1.00	1.00	100.00	VERDE	1.00	1.00	100.00	VERDE

DESCRIPCIÓN DE RESULTADOS Y JUSTIFICACIÓN EN CASO DE VARIACIÓN SUPERIOR A +/- 10 POR CIENTO RESPECTO A LO PROGRAMADO

EL CABILDO CONSIDERÓ QUE CON LAS SESIONES QUE SE LLEVARON A CABO ERAN SUFICIENTES PARA TRATAR LOS DIFERENTES ASUNTOS.

EVALUACIÓN DEL INDICADOR

EL INDICADOR MUESTRA UNA ADECUADA EJECUCIÓN EN EL TRIMESTRE ACTUAL.

C. María Dolores Hernández Sorrosa
Enlace Administrativo

C. Marco Antonio Vilchis Lara
Quinto Regidor





(PbRM 08b) FICHAS TÉCNICAS DE SEGUIMIENTO DE INDICADORES 2023 DE GESTIÓN O ESTRATÉGICOS



FILAR / EJE TRANSVERSAL: Eje transversal II: Gobierno Moderno, Capaz y Responsable
TEMA DE DESARROLLO: Estructura del gobierno municipal
PROGRAMA PRESUPUESTARIO: 01030902 Reglamentación municipal
PROYECTO: 010309020101 Revisión y emisión de la reglamentación municipal
OBJETIVO DEL PROGRAMA PRESUPUESTARIO: Se orienta al cumplimiento de las atribuciones contenidas en el Título VI de la Ley Orgánica Municipal del Estado de México, vigente.
DEPENDENCIA GENERAL: C05 REGIDURÍA V
DEPENDENCIA AUXILIAR: C05 REGIDURÍA V

ESTRUCTURA DEL INDICADOR

NOMBRE DEL INDICADOR: Porcentaje de asesorías y asistencia técnica en estudios jurídicos otorgados.
FÓRMULA DEL CÁLCULO: (Asesorías y asistencia técnica en estudios jurídicos otorgadas a las áreas/Asesorías y asistencia técnica en estudios jurídicos solicitadas por las áreas)*100
INTERPRETACIÓN: N/A
DIMENSIÓN QUE ATIENDE: Eficiencia
DESCRIPCIÓN DEL FACTOR DE COMPARACIÓN: N/A
AMBITO GEOGRAFICO: Municipal
COBERTURA: Todo el municipio
LINEA BASE: N/A

FRECUENCIA DE MEDICIÓN: Trimestral
TIPO DE INDICADOR: Gestión

COMPORTAMIENTO DE LAS VARIABLES DURANTE EL CUARTO TRIMESTRE

4 2.1

VARIABLE	UNIDAD DE MEDIDA	OPERACIÓN	META ANUAL	AVANCE TRIMESTRAL				AVANCE ACUMULADO			
				PROG.	%	ALCAN.	%	PROG.	%	ALCAN.	%
Asesorías y asistencia técnica en estudios jurídicos otorgadas a las áreas					0.00%	0	0.00%	0	0.00%	0	0.00%
Asesorías y asistencia técnica en estudios jurídicos solicitadas por las áreas					0.00%	0	0.00%	0	0.00%	0	0.00%

COMPORTAMIENTO DEL INDICADOR

DESCRIPCIÓN DE LA META ANUAL:

META ANUAL	TERCER TRIMESTRE							
	AVANCE TRIMESTRAL				AVANCE ACUMULADO			
	PROG.	ALC.	EP%	SEMAFORO	PROG.	ALC.	EP%	SEMAFORO
0.00	0.00	0.00	0.00	VERDE	0.00	0.00	0.00	VERDE

DESCRIPCIÓN DE RESULTADOS Y JUSTIFICACIÓN EN CASO DE VARIACIÓN SUPERIOR A +- 10 POR CIENTO RESPECTO A LO PROGRAMADO

NO ESTÁ PROGRAMADO PARA EL EJERCICIO FISCAL 2023.

EVALUACIÓN DEL INDICADOR

ELABORÓ:

 C. María Dolores Hernández Sorrosa
 Eje de Administrativo

REVISÓ:

 C. Marco Antonio Vilchis Lara
 Quinto Regidor





PILAR / EJE TRANSVERSAL:

TEMA DE DESARROLLO:

PROGRAMA PRESUPUESTARIO:

PROYECTO:

OBJETIVO DEL PROGRAMA PRESUPUESTARIO:

Eje transversal II: Gobierno Moderno, Capaz y Responsable

Estructura del gobierno municipal

01030902 Reglamentación municipal

010309020101 Revisión y emisión de la reglamentación municipal

Se orienta al cumplimiento de las atribuciones contenidas en el Título VI de la Ley Orgánica Municipal del Estado de México, vigente.

DEPENDENCIA GENERAL:

C06 REGIDURIA VI

DEPENDENCIA AUXILIAR:

C06 REGIDURIA VI

ESTRUCTURA DEL INDICADOR

NOMBRE DEL INDICADOR:

Porcentaje de creación y/o actualización de reglamentos y disposiciones administrativas municipales

FÓRMULA DEL CÁLCULO:

(Creación y/o actualización de reglamentos y disposiciones administrativas municipales / Reglamentos y

INTERPRETACIÓN:

Muestra el porcentaje de creación y/o actualización de reglamentos y disposiciones administrativas municipales.

DIMENSIÓN QUE ATIENDE

Eficiencia

FRECUENCIA DE MEDICIÓN:

Anual

DESCRIPCIÓN DEL FACTOR DE COMPARACIÓN:

Creación y/o actualización de reglamentos y disposiciones administrativas municipales a nivel municipal.

TIPO DE INDICADOR:

Estratégico

AMBITO GEOGRAFICO

Municipal

COBERTURA

Todo el municipio

LINEA BASE

Ejercicio fiscal 2022

COMPORTAMIENTO DE LAS VARIABLES DURANTE EL CUARTO TRIMESTRE

VARIABLE	UNIDAD DE MEDIDA	OPERACIÓN	META ANUAL	AVANCE TRIMESTRAL				AVANCE ACUMULADO			
				PROG.	%	ALCAN.	%	PROG.	%	ALCAN.	%
Creación y/o actualización de reglamentos y disposiciones administrativas municipales	Documento	Sumable	1.00	1	100.00%	1	100.00%	1	100.00%	1	100.00%
Reglamentos y disposiciones administrativas municipales existentes	Documento	No Sumable	1.00	1	100.00%	1	100.00%	1	100.00%	1	100.00%

COMPORTAMIENTO DEL INDICADOR

DESCRIPCIÓN DE LA META ANUAL:

META ANUAL	CUARTO TRIMESTRE							
	AVANCE TRIMESTRAL				AVANCE ACUMULADO			
	PROG.	ALC.	EP%	SEMAFORO	PROG.	ALC.	EP%	SEMAFORO
100.00	100.00	100.00	100.00	VERDE	100.00	100.00	100.00	VERDE

DESCRIPCIÓN DE RESULTADOS Y JUSTIFICACIÓN EN CASO DE VARIACIÓN SUPERIOR A -10 POR CIENTO RESPECTO A LO PROGRAMADO

EN LA QUINCUAGÉSIMA OCTAVA SESIÓN ORDINARIA EN EL PUNTO 4: LA APROBACIÓN DEL BANDO MUNICIPAL 2023.

EVALUACIÓN DEL INDICADOR

En este indicador se muestra que se cumple el 100% de las acciones.

ELABORÓ

Lic. María Eva Juárez Cruz
Enlace Administrativo



REVISÓ

Lic. Floreño Genaro Anguiano Lazzano
Sexto Regidor



(P5RM 08b) FICHAS TÉCNICAS DE SEGUIMIENTO DE INDICADORES 2023 DE GESTIÓN O ESTRATÉGICOS



PILAR / EJE TRANSVERSAL:

Eje transversal II: Gobierno Moderno, Capaz y Responsable

TEMA DE DESARROLLO:

Estructura del gobierno municipal

PROGRAMA PRESUPUESTARIO:

01030902 Reglamentacion municipal

PROYECTO:

010309020101 Revision y emision de la reglamentacion municipal

OBJETIVO DEL PROGRAMA PRESUPUESTARIO:

Se orienta al cumplimiento de las atribuciones contenidas en el Título VI de la Ley Orgánica Municipal del Estado de México, vigente.

DEPENDENCIA GENERAL:

C06 REGIDURIA VI

DEPENDENCIA AUXILIAR:

C06 REGIDURIA VI

ESTRUCTURA DEL INDICADOR

NOMBRE DEL INDICADOR:

Porcentaje de documentos jurídico - administrativos aprobados

FÓRMULA DEL CÁLCULO:

(Documentos jurídico-administrativos aprobados/Total de documentos jurídico-administrativos propuestos para crear o actualizar) *100

INTERPRETACIÓN:

Muestra el porcentaje de documentos jurídico - administrativos aprobados.

DIMENSIÓN QUE ATIENDE:

Eficiencia

FRECUENCIA DE MEDICIÓN:

Semestral

DESCRIPCIÓN DEL FACTOR DE COMPARACIÓN:

Documentos jurídico - administrativos aprobados a nivel municipal.

TIPO DE INDICADOR:

Estratégico

AMBITO GEOGRAFICO:

Municipal

COBERTURA:

Todo el municipio

LINEA BASE:

Ejercicio fiscal 2022

COMPORTAMIENTO DE LAS VARIABLES DURANTE EL CUARTO TRIMESTRE

propósito

VARIABLE	UNIDAD DE MEDIDA	OPERACIÓN	META ANUAL	AVANCE TRIMESTRAL				AVANCE ACUMULADO			
				PROG.	%	ALCAN.	%	PROG.	%	ALCAN.	%
Documentos jurídico - administrativos aprobados	Documento	Sumable	1	1	100.00%	1	100.00%	1	100.00%	1	100.00%
Total de documentos jurídico-administrativos propuestos para crear o actualizar	Documento	Sumable	1	1	100.00%	1	100.00%	1	100.00%	1	100.00%

COMPORTAMIENTO DEL INDICADOR

DESCRIPCIÓN DE LA META ANUAL:

META ANUAL	CUARTO TRIMESTRE							
	AVANCE TRIMESTRAL				AVANCE ACUMULADO			
	PROG.	ALC.	EP%	SEMAFORO	PROG.	ALC.	EP%	SEMAFORO
0.00	0.00	0.00	0.00	VERDE	0.00	0.00	0.00	VERDE

DESCRIPCIÓN DE RESULTADOS Y JUSTIFICACIÓN EN CASO DE VARIACIÓN SUPERIOR A +- 10 POR CIENTO RESPECTO A LO PROGRAMADO

EN LA QUINCUAGÉSIMA OCTAVA SESIÓN ORDINARIA EN EL PUNTO 4: LA APROBACIÓN DEL BANDO MUNICIPAL 2023.

EVALUACIÓN DEL INDICADOR

En este indicador se muestra que se cumple el 100% de las acciones.

ELABORÓ

Lic. María Eva Juárez Cruz
Enlace Administrativo



REVISÓ

Lic. Florencio Genaro Anguiano Lázcano
Sexto Regidor



PILAR / EJE TRANSVERSAL: Eje transversal II: Gobierno Moderno, Capaz y Responsable
TEMA DE DESARROLLO: Estructura del gobierno municipal
PROGRAMA PRESUPUESTARIO: 01030902 Reglamentacion municipal
PROYECTO: 010309020101 Revision y emision de la reglamentacion municipal
OBJETIVO DEL PROGRAMA PRESUPUESTARIO: Se orienta al cumplimiento de las atribuciones contenidas en el Titulo VI de la Ley Orgánica Municipal del Estado de México, vigente.
DEPENDENCIA GENERAL: C06 REGIDURIA VI
DEPENDENCIA AUXILIAR: C06 REGIDURIA VI

ESTRUCTURA DEL INDICADOR
NOMBRE DEL INDICADOR: Porcentaje de disposiciones de observancia general publicadas.
FÓRMULA DEL CÁLCULO: (Reglamentos y disposiciones de observancia general publicadas/Disposiciones de observancia general a publicar) *100
INTERPRETACIÓN: Muestra el porcentaje de disposiciones de observancia general publicadas.
DIMENSIÓN QUE ATIENDE: Eficiencia **FRECUENCIA DE MEDICIÓN:** Trimestral
DESCRIPCIÓN DEL FACTOR DE COMPARACIÓN: Disposiciones de observancia general publicadas a nivel municipal. **TIPO DE INDICADOR:** Estratégico
AMBITO GEOGRAFICO: Municipal
COBERTURA: Todo el municipio
LINEA BASE: Ejercicio fiscal 2022

COMPORTAMIENTO DE LAS VARIABLES DURANTE EL CUARTO TRIMESTRE

VARIABLE	UNIDAD DE MEDIDA	OPERACIÓN	META ANUAL	AVANCE TRIMESTRAL				AVANCE ACUMULADO			
				PROG.	%	ALCAN.	%	PROG.	%	ALCAN.	%
Reglamentos y disposiciones de observancia general publicadas	Documento	Sumable	2	0	0.00%	0	0.00%	0	0.00%	0	0.00%
Disposiciones de observancia general a publicar	Documento	Sumable	2	0	0.00%	0	0.00%	0	0.00%	0	0.00%

COMPORTAMIENTO DEL INDICADOR

DESCRIPCIÓN DE LA META ANUAL:

META ANUAL	CUARTO TRIMESTRE				AVANCE ACUMULADO			
	PROG.	ALC.	EP%	SEMAFORO	PROG.	ALC.	EP%	SEMAFORO
100.00	0.00	0.00	0.00	VERDE	0.00	#/00/00	0.00	VERDE

DESCRIPCIÓN DE RESULTADOS Y JUSTIFICACIÓN EN CASO DE VARIACIÓN SUPERIOR A +- 10 POR CIENTO RESPECTO A LO PROGRAMADO

NO FUE CONSIDERADO EN ESTÉ TRIMESTRE.

EVALUACIÓN DEL INDICADOR

No programada, para esté trimestre

ELABORÓ

M.ª. María Eva Juárez Cruz
Enlace Administrativo



REVISÓ

Lic. Florencio Genaro Anguiano Lazcano
Sexto Regidor



PILAR / EJE TRANSVERSAL:

Eje transversal II: Gobierno Moderno, Capaz y Responsable

TEMA DE DESARROLLO:

Estructura del gobierno municipal

PROGRAMA PRESUPUESTARIO:

01030902 Reglamentacion municipal

PROYECTO:

010309020101 Revision y emision de la reglamentacion municipal

OBJETIVO DEL PROGRAMA PRESUPUESTARIO:

Se orienta al cumplimiento de las atribuciones contenidas en el Título VI de la Ley Orgánica Municipal del Estado de México, vigente.

DEPENDENCIA GENERAL:

CO6 REGIDURIA VI

DEPENDENCIA AUXILIAR:

CO6 REGIDURIA VI

ESTRUCTURA DEL INDICADOR

NOMBRE DEL INDICADOR:

Porcentaje de capacitaciones realizadas en materia reglamentaria.

FÓRMULA DEL CÁLCULO:

(Capacitaciones en materia reglamentaria realizadas/Capacitaciones en materia reglamentaria programadas)*100

INTERPRETACIÓN:

N/A

DIMENSIÓN QUE ATIENDE:

Eficiencia

FRECUENCIA DE MEDICIÓN:

Trimestral

DESCRIPCIÓN DEL FACTOR DE COMPARACIÓN:

N/A

TIPO DE INDICADOR:

Gestión

AMBITO GEOGRAFICO:

Municipal

COBERTURA:

Todo el municipio

LÍNEA BASE:

N/A

COMPORTAMIENTO DE LAS VARIABLES DURANTE EL CUARTO TRIMESTRE

VARIABLE	UNIDAD DE MEDIDA	OPERACIÓN	META ANUAL	AVANCE TRIMESTRAL				AVANCE ACUMULADO			
				PROG.	%	ALCAN.	%	PROG.	%	ALCAN.	%
Capacitaciones en materia reglamentaria realizadas					0.00%	0	0.00%	0	0.00%	0	0.00%
Capacitaciones en materia reglamentaria programadas					0.00%	0	0.00%	0	0.00%	0	0.00%

COMPORTAMIENTO DEL INDICADOR

DESCRIPCIÓN DE LA META ANUAL:

META ANUAL	CUARTO TRIMESTRE							
	AVANCE TRIMESTRAL				AVANCE ACUMULADO			
	PROG.	ALC.	EPS	SEMAFORO	PROG.	ALC.	EPS	SEMAFORO
0.00	0.00	0/DIV/01	0.00	VERDE	0.00	0/DIV/01	0.00	VERDE

DESCRIPCIÓN DE RESULTADOS Y JUSTIFICACIÓN EN CASO DE VARIACIÓN SUPERIOR A +- 10 POR CIENTO RESPECTO A LO PROGRAMADO

NO FUE PROGRAMADO EN EL EJERCICIO FISCAL 2023.

EVALUACIÓN DEL INDICADOR

ELABORÓ

Lic. María Eva Juárez Cruz
Enlace Administrativo



REVISÓ

Lic. Florencio Genaro Angulano Lazcano
Sexto Regidor



PILAR / EJE TRANSVERSAL: Eje transversal II: Gobierno Moderno, Capaz y Responsable
TEMA DE DESARROLLO: Estructura del gobierno municipal
PROGRAMA PRESUPUESTARIO: 01030902 Reglamentación municipal
PROYECTO: 010309020101 Revisión y emisión de la reglamentación municipal
OBJETIVO DEL PROGRAMA PRESUPUESTARIO: Se orienta al cumplimiento de las atribuciones contenidas en el Título VI de la Ley Orgánica Municipal del Estado de México, vigente.
DEPENDENCIA GENERAL: CO6 REGIDURIA VI
DEPENDENCIA AUXILIAR: CO6 REGIDURIA VI

ESTRUCTURA DEL INDICADOR
NOMBRE DEL INDICADOR: Porcentaje de propuestas de modificación a leyes, decretos y reglamentos municipales revisadas.
FÓRMULA DEL CÁLCULO: (Propuestas viables de modificación a leyes, decretos y reglamentos municipales revisadas/Propuestas viables de modificación a leyes, decretos y reglamentos municipales presentadas)*100
INTERPRETACIÓN: N/A
DIMENSIÓN QUE ATIENDE: Eficiencia **FRECUENCIA DE MEDICIÓN:** Trimestral
DESCRIPCIÓN DEL FACTOR DE COMPARACIÓN: N/A **TIPO DE INDICADOR:** Gestión
AMBITO GEOGRAFICO: Municipal
COBERTURA: Todo el municipio
LINEA BASE: N/A

COMPORTAMIENTO DE LAS VARIABLES DURANTE EL CUARTO TRIMESTRE

VARIABLE	UNIDAD DE MEDIDA	OPERACIÓN	META ANUAL	AVANCE TRIMESTRAL				AVANCE ACUMULADO			
				PROG.	%	ALCAN.	%	PROG.	%	ALCAN.	%
Propuestas viables de modificación a leyes, decretos y reglamentos municipales revisadas			0	0	0.00%	0	0.00%	0	0.00%	0	0.00%
Propuestas viables de modificación a leyes, decretos y reglamentos municipales presentadas			0	0	0.00%	0	0.00%	0	0.00%	0	0.00%

COMPORTAMIENTO DEL INDICADOR

DESCRIPCIÓN DE LA META ANUAL:

META ANUAL	CUARTO TRIMESTRE							
	AVANCE TRIMESTRAL				AVANCE ACUMULADO			
	PROG.	ALC.	EF%	SEMÁFORO	PROG.	ALC.	EF%	SEMÁFORO
0.00	0.00	0.00	0.00	VERDE	0.00	0.00	0.00	VERDE

DESCRIPCIÓN DE RESULTADOS Y JUSTIFICACIÓN EN CASO DE VARIACIÓN SUPERIOR A + - 10 POR CIENTO RESPECTO A LO PROGRAMADO

NO FUE CONSIDERADO EN ESTÉ TRIMESTRE.

EVALUACIÓN DEL INDICADOR

No programada, para este trimestre.

ELABORO

Lic. María Eva Juárez Cruz
Enlace Administrativo



REVISÓ

Lic. Florencio Genaro Anguiano Lazcano
Sexto Regidor



PLAZA / EJE TRANSVERSAL: Eje transversal II: Gobierno Moderno, Capaz y Responsable
TEMA DE DESARROLLO: Estructura del gobierno municipal
PROGRAMA PRESUPUESTARIO: 01030902 Reglamentación municipal
PROYECTO: 010309020101 Revisión y emisión de la reglamentación municipal
OBJETIVO DEL PROGRAMA PRESUPUESTARIO: Se orienta al cumplimiento de las atribuciones contenidas en el Título VI de la Ley Orgánica Municipal del Estado de México, vigente.

DEPENDENCIA GENERAL: C06 REGIDURIA VI
DEPENDENCIA AUXILIAR: C06 REGIDURIA VI

ESTRUCTURA DEL INDICADOR:
NOMBRE DEL INDICADOR: Porcentaje de cumplimiento en las sesiones de Cabildo
FÓRMULA DEL CÁLCULO: (Número de sesiones de cabildo realizadas/Número de sesiones de cabildo programadas)*100
INTERPRETACIÓN: Muestra el porcentaje de cumplimiento en las sesiones de Cabildo.
DIMENSIÓN QUE ATIENDE: Eficiencia
DESCRIPCIÓN DEL FACTOR DE COMPARACIÓN: Cumplimiento en las sesiones de Cabildo a nivel municipal.
AMBITO GEOGRAFICO: Municipal
COBERTURA: Todo el municipio
LÍNEA BASE: Ejercicio fiscal 2022

COMPORTAMIENTO DE LAS VARIABLES DURANTE EL CUARTO TRIMESTRE

VARIABLE	UNIDAD DE MEDIDA	OPERACIÓN	META ANUAL	AVANCE TRIMESTRAL				AVANCE ACUMULADO			
				PROG.	%	ALCAN.	%	PROG.	%	ALCAN.	%
Número de sesiones de cabildo realizadas	Sesión	Sumable	56	14	25.00%	14	100.00%	14	25.00%	14	100.00%
Número de sesiones de cabildo programadas	Sesión	Sumable	56	14	25.00%	14	100.00%	14	25.00%	14	100.00%

COMPORTAMIENTO DEL INDICADOR

DESCRIPCIÓN DE LA META ANUAL:

META ANUAL	CUARTO TRIMESTRE							
	AVANCE TRIMESTRAL				AVANCE ACUMULADO			
	PROG.	ALC.	EF%	SEMAFORO	PROG.	ALC.	EF%	SEMAFORO
1.00	1.00	1.00	100.00	VERDE	1.00	1.00	100.00	VERDE

DESCRIPCIÓN DE RESULTADOS Y JUSTIFICACIÓN EN CASO DE VARIACIÓN SUPERIOR A +/- 10 POR CIENTO RESPECTO A LO PROGRAMADO

SE SIGUE TRABAJANDO, PARA EL BUEN DESARROLLO DE LA ADMINISTRACIÓN PÚBLICA, ASÍ COMO EL MEJORAMIENTO URBANO EN BENEFICIO DE LOS HABITANTES DE VALLE DE CHALCO SOLIDARIDAD.

EVALUACIÓN DEL INDICADOR

En este indicador se muestra que se cumple el 100% de las acciones.

ELABORÓ

Lic. María Eva Juárez Cruz
Enlace Administrativo



REVISÓ

Lic. Florencio Genaro Anguiano Lázcano
Sexto Regidor



PILAR / EJE TRANSVERSAL: Eje transversal II: Gobierno Moderno, Capaz y Responsable
TEMA DE DESARROLLO: Estructura del gobierno municipal
PROGRAMA PRESUPUESTARIO: 01030902 Reglamentacion municipal
PROYECTO: 010309020101 Revision y emision de la reglamentacion municipal
OBJETIVO DEL PROGRAMA PRESUPUESTARIO: Se orienta al cumplimiento de las atribuciones contenidas en el Título VI de la Ley Orgánica Municipal del Estado de México, vigente.
DEPENDENCIA GENERAL: CO6 REGIDURIA VI
DEPENDENCIA AUXILIAR: CO6 REGIDURIA VI

ESTRUCTURA DEL INDICADOR
NOMBRE DEL INDICADOR: Porcentaje de asesorías y asistencia técnica en estudios jurídicos otorgados.
FÓRMULA DEL CÁLCULO: (Asesorías y asistencia técnica en estudios jurídicos otorgadas a las áreas/Asesorías y asistencia técnica en estudios jurídicos solicitadas por las áreas)*100
INTERPRETACIÓN: N/A
DIMENSIÓN QUE ATIENDE: Eficiencia **FRECUENCIA DE MEDICIÓN:** Trimestral
DESCRIPCIÓN DEL FACTOR DE COMPARACIÓN: N/A **TIPO DE INDICADOR:** Gestión
AMBITO GEOGRAFICO: Municipal
COBERTURA: Todo el municipio
LÍNEA BASE: N/A

COMPORTAMIENTO DE LAS VARIABLES DURANTE EL CUARTO TRIMESTRE

VARIABLE	UNIDAD DE MEDIDA	OPERACIÓN	META ANUAL	AVANCE TRIMESTRAL			AVANCE ACUMULADO				
				PROG.	%	ALCAN.	%	PROG.	%	ALCAN.	%
Asesorías y asistencia técnica en estudios jurídicos otorgadas a las áreas					0.00%	0	0.00%	0	0.00%	0	0.00%
Asesorías y asistencia técnica en estudios jurídicos solicitadas por las áreas					0.00%	0	0.00%	0	0.00%	0	0.00%

COMPORTAMIENTO DEL INDICADOR

DESCRIPCIÓN DE LA META ANUAL:

META ANUAL	CUARTO TRIMESTRE							
	AVANCE TRIMESTRAL				AVANCE ACUMULADO			
	PROG.	ALC.	EP%	SEMAFORO	PROG.	ALC.	EP%	SEMAFORO
0.00	0.00	0.00	0.00	VERDE	0.00	0.00	0.00	VERDE

DESCRIPCIÓN DE RESULTADOS Y JUSTIFICACIÓN EN CASO DE VARIACIÓN SUPERIOR A + 10 POR CIENTO RESPECTO A LO PROGRAMADO

NO FUE PROGRAMADO EN EL EJERCICIO FISCAL 2023.

EVALUACIÓN DEL INDICADOR

ELABORÓ

Lic. María Eva Juárez Cruz
Enlace Administrativo



REVISÓ

Lic. Florencio Benaro Anguiano Lazcano
Sexto Regidor



(PbRM 08b) FICHAS TÉCNICAS DE SEGUIMIENTO DE INDICADORES 2023 DE GESTIÓN O ESTRATÉGICOS



PILAR / EJE TRANSVERSAL:

Eje transversal II: Gobierno Moderno, Capaz y Responsable

TEMA DE DESARROLLO:

Estructura del gobierno municipal

PROGRAMA PRESUPUESTARIO:

01030902 Reglamentación municipal

PROYECTO:

010309020103 Revisión y emisión de la reglamentación municipal

OBJETIVO DEL PROGRAMA PRESUPUESTARIO:

Se orienta al cumplimiento de las atribuciones contenidas en el Título VI de la Ley Orgánica Municipal del Estado de México, vigente.

DEPENDENCIA GENERAL:

007 REGIDURÍA VII

DEPENDENCIA AUXILIAR:

007 REGIDURÍA VII

ESTRUCTURA DEL INDICADOR

NOMBRE DEL INDICADOR:

Porcentaje de creación y/o actualización de reglamentos y disposiciones administrativas municipales

FÓRMULA DEL CÁLCULO:

(Creación y/o actualización de reglamentos y disposiciones administrativas municipales / Reglamentos y disposiciones administrativas municipales existentes) * 100

INTERPRETACIÓN:

Muestra el porcentaje de creación y/o actualización de reglamentos y disposiciones administrativas municipales.

DIMENSIÓN QUE ATIENDE

Eficiencia

FRECUENCIA DE MEDICIÓN:

Anual

DESCRIPCIÓN DEL FACTOR DE COMPARACIÓN:

Creación y/o actualización de reglamentos y disposiciones administrativas municipales a nivel municipal.

TIPO DE INDICADOR:

Estratégico

AMBITO GEOGRAFICO

Municipal

COBERTURA

Todo el municipio

LÍNEA BASE

Ejercicio fiscal 2022

COMPORTAMIENTO DE LAS VARIABLES DURANTE EL TERCER TRIMESTRE

VARIABLE	UNIDAD DE MEDIDA	OPERACIÓN	META ANUAL	AVANCE TRIMESTRAL				AVANCE ACUMULADO			
				PROG.	%	ALCAN.	%	PROG.	%	ALCAN.	%
Creación y/o actualización de reglamentos y disposiciones administrativas municipales	Documento	Sumable	1.00	1	100.00%	1	100.00%	1	100.00%	1	100.00%
Reglamentos y disposiciones administrativas municipales existentes	Documento	No Sumable	1.00	1	100.00%	1	100.00%	1	100.00%	1	100.00%

COMPORTAMIENTO DEL INDICADOR

DESCRIPCIÓN DE LA META ANUAL

META ANUAL	TERCER TRIMESTRE							
	AVANCE TRIMESTRAL				AVANCE ACUMULADO			
	PROG.	ALC.	EF%	SEMAFORO	PROG.	ALC.	EF%	SEMAFORO
1.00.00	100.00	100.00	100.00	VERDE	100.00	100.00	100.00	VERDE

DESCRIPCIÓN DE RESULTADOS Y JUSTIFICACIÓN EN CASO DE VARIACIÓN SUPERIOR A +/- 10 POR CIENTO RESPECTO A LO PROGRAMADO

meta alcanzada al cuarto trimestre 2023

EVALUACIÓN DEL INDICADOR

Este indicador nos muestra que se cumplió el 100% de las acciones

ELABORÓ

Lic. Elizabeth Lucas Martínez
Enlace Administrativo

REVISÓ

Lic. Fany Soriano Ramos
Septima Regiduría

VII REGIDURÍA
VALLE DE CHALCO
SOLIDARIDAD
RESPONSABILIDAD
Ejercicio Financiero 2023



(PBRM 08b) FICHAS TÉCNICAS DE SEGUIMIENTO DE INDICADORES 2023 DE GESTIÓN O ESTRATÉGICOS



PLAZA / DE TRANSVERSAL: Eje transversal II: Gobierno Moderno, Capaz y Responsable
TEMA DE DESARROLLO: Estructura del gobierno municipal
PROGRAMA PRESUPUESTARIO: 01030002 Reglamentación municipal
PROYECTO: 010300020101 Revisar y emisión de la reglamentación municipal
OBJETIVO DEL PROGRAMA PRESUPUESTARIO: Se orienta al cumplimiento de las atribuciones contenidas en el Título VI de la Ley Orgánica Municipal del Estado de México, vigente.
DEPENDENCIA GENERAL: CO7 REGIDURÍA VII
DEPENDENCIA AUXILIAR: CO7 REGIDURÍA VII

ESTRUCTURA DEL INDICADOR:
NOMBRE DEL INDICADOR: Porcentaje de documentos jurídico - administrativos aprobados
FÓRMULA DEL CÁLCULO: (Documentos jurídico - administrativos aprobados / Total de documentos jurídico - administrativos propuestos para crear o actualizar) * 100
INTERPRETACIÓN: Muestra el porcentaje de documentos jurídico - administrativos aprobados.
DIMENSIÓN QUE ATIENDE: Eficiencia **FRECUENCIA DE MEDICIÓN:** Semestral
DESCRIPCIÓN DEL FACTOR DE COMPARACIÓN: Documentos jurídicos - administrativos aprobados a nivel municipal. **TIPO DE INDICADOR:** Estratégico
AMBITO GEOGRAFICO: Municipal
COBERTURA: Todo el municipio
LINEA BASE: Ejercicio fiscal 2022

COMPORTAMIENTO DE LAS VARIABLES DURANTE EL TERCER TRIMESTRE

VARIABLE	UNIDAD DE MEDIDA	OPERACIÓN	META ANUAL	AVANCE TRIMESTRAL				AVANCE ACUMULADO			
				PROG.	%	ALCAN.	%	PROG.	%	ALCAN.	%
Documentos jurídico - administrativos aprobados	Documento	Sumable	1	1	100.00%	1	100.00%	1	100.00%	1	100.00%
Total de documentos jurídico-administrativos propuestos para crear o actualizar	Documento	Sumable	1	1	100.00%	1	100.00%	1	100.00%	1	100.00%

COMPORTAMIENTO DEL INDICADOR

DESCRIPCIÓN DE LA META ANUAL:

META ANUAL	TERCER TRIMESTRE							
	AVANCE TRIMESTRAL				AVANCE ACUMULADO			
	PROG.	ALC.	EF%	SEMÁFORO	PROG.	ALC.	EF%	SEMÁFORO
0.00	0.00	0.00	0.00	VERDE	0.00	0.00	0.00	VERDE

DESCRIPCIÓN DE RESULTADOS Y JUSTIFICACIÓN EN CASO DE VARIACIÓN SUPERIOR A + - 10 POR CIENTO RESPECTO A LO PROGRAMADO

Meta alcanzada en el cuarto reporte trimestral 2023

EVALUACIÓN DEL INDICADOR

Meta alcanzada al 100% en el Informe Trimestral 2023

ELABORÓ

Lic. Elizabeth Lucas Martínez
Enlace Administrativo

REVISÓ

Lic. Fany Soriano Ramos
Septima Regidora





(PbRM 08b) FICHAS TÉCNICAS DE SEGUIMIENTO DE INDICADORES 2023 DE GESTIÓN O ESTRATÉGICOS



PILAR / EJE TRANSVERSAL:

Eje transversal II. Gobierno Moderno, Capaz y Responsable

TEMA DE DESARROLLO:

Estructura del gobierno municipal

PROGRAMA PRESUPUESTARIO:

01030902 Reglamentación municipal

PROYECTO:

010309020101 Revisión y emisión de la reglamentación municipal

OBJETIVO DEL PROGRAMA PRESUPUESTARIO:

Se orienta al cumplimiento de las atribuciones contenidas en el Título VI de la Ley Orgánica Municipal del Estado de México, vigente.

DEPENDENCIA GENERAL:

007 REGIDURIA VII

DEPENDENCIA AUXILIAR:

007 REGIDURIA VII

ESTRUCTURA DEL INDICADOR

NOMBRE DEL INDICADOR:

Porcentaje de disposiciones de observancia general publicadas.

FÓRMULA DEL CÁLCULO:

(Reglamentos y disposiciones de observancia general publicadas/Disposiciones de observancia general a publicar) *100

INTERPRETACIÓN:

Muestra el porcentaje de disposiciones de observancia general publicadas.

DIMENSIÓN QUE ATIENDE

Eficiencia

FRECUENCIA DE MEDICIÓN:

Trimestral

DESCRIPCIÓN DEL FACTOR DE COMPARACIÓN:

Disposiciones de observancia general publicadas a nivel municipal.

TIPO DE INDICADOR:

Estratégico

AMBITO GEOGRAFICO

Municipal

COBERTURA

Todo el municipio

LÍNEA BASE

Ejercicio fiscal 2022

COMPORTAMIENTO DE LAS VARIABLES DURANTE EL TERCER TRIMESTRE

c.1

VARIABLE	UNIDAD DE MEDIDA	OPERACIÓN	META ANUAL	AVANCE TRIMESTRAL				AVANCE ACUMULADO			
				PROG.	%	ALCAN.	%	PROG.	%	ALCAN.	%
Reglamentos y disposiciones de observancia general publicadas	Documento	Sumable	2	1	50.00%	1	100.00%	1	50.00%	1	100.00%
Disposiciones de observancia general a publicar	Documento	Sumable	2	1	50.00%	1	100.00%	1	50.00%	1	100.00%

COMPORTAMIENTO DEL INDICADOR

DESCRIPCIÓN DE LA META ANUAL:

META ANUAL	TERCER TRIMESTRE							
	AVANCE TRIMESTRAL				AVANCE ACUMULADO			
	PROG.	ALC.	EPS%	SEMÁFORO	PROG.	ALC.	EPS%	SEMÁFORO
100.00	100.00	100.00	100.00	VERDE	100.00	100.00	100.00	VERDE

DESCRIPCIÓN DE RESULTADOS Y JUSTIFICACIÓN EN CASO DE VARIACIÓN SUPERIOR A +/- 10 POR CIENTO RESPECTO A LO PROGRAMADO

Meta alcanzada en el cuarto reporte trimestral

EVALUACIÓN DEL INDICADOR

meta cumplida

ELABORÓ

Lic. Elizabeth Lucas Martínez
Enlace Administrativo

REVISÓ

Lic. Fabry Sofiano Ramos
Septima Regidora





(PbrM 08b) FICHAS TÉCNICAS DE SEGUIMIENTO DE INDICADORES 2023 DE GESTIÓN O ESTRATÉGICOS



PILAR / EJE TRANSVERSAL: Eje transversal II: Gobierno Moderno, Capaz y Responsable
TEMA DE DESARROLLO: Estructura del gobierno municipal
PROGRAMA PRESUPUESTARIO: 01030902 Reglamentación municipal
PROYECTO: 010309020101 Revisión y emisión de la reglamentación municipal
OBJETIVO DEL PROGRAMA PRESUPUESTARIO: Se orienta al cumplimiento de las atribuciones contenidas en el Título VI de la Ley Orgánica Municipal del Estado de México, vigente.
DEPENDENCIA GENERAL: C07 REGIDURÍA VII
DEPENDENCIA AUXILIAR: C07 REGIDURÍA VII

ESTRUCTURA DEL INDICADOR			
NOMBRE DEL INDICADOR:	Porcentaje de capacitaciones realizadas en materia reglamentaria		
FÓRMULA DEL CÁLCULO:	(Capacitaciones en materia reglamentaria realizadas/Capacitaciones en materia reglamentaria programadas)*100		
INTERPRETACIÓN:	N/A		
DIMENSIÓN QUE ATIENDE:	Eficiencia	FRECUENCIA DE MEDICIÓN:	Trimestral
DESCRIPCIÓN DEL FACTOR DE COMPARACIÓN:	N/A	TIPO DE INDICADOR:	Gestión
AMBITO GEOGRAFICO:	Municipal		
COBERTURA:	Todo el municipio		
LINEA BASE:	N/A		

COMPORTAMIENTO DE LAS VARIABLES DURANTE EL TERCER TRIMESTRE

VARIABLE	UNIDAD DE MEDIDA	OPERACIÓN	META ANUAL	AVANCE TRIMESTRAL				AVANCE ACUMULADO			
				PROG.	%	ALCAN.	%	PROG.	%	ALCAN.	%
Capacitaciones en materia reglamentaria realizadas					0.00%	0	0.00%	0	0.00%	0	0.00%
Capacitaciones en materia reglamentaria programadas					0.00%	0	0.00%	0	0.00%	0	0.00%

COMPORTAMIENTO DEL INDICADOR

DESCRIPCIÓN DE LA META ANUAL:

META ANUAL	TERCER TRIMESTRE							
	AVANCE TRIMESTRAL				AVANCE ACUMULADO			
	PROG.	ALC.	EFK	SEMÁFORO	PROG.	ALC.	EFK	SEMÁFORO
0.00	0.00	#/D/N/DI	0.00	VERDE	0.00	#/D/N/DI	0.00	VERDE

DESCRIPCIÓN DE RESULTADOS Y JUSTIFICACIÓN EN CASO DE VARIACIÓN SUPERIOR A + 10 POR CIENTO RESPECTO A LO PROGRAMADO

EVALUACIÓN DEL INDICADOR

se ha cumplido con la meta

ELABORÓ

 Lic. Elizabeth Lucas Martínez
 Enlace Administrativo



REVISÓ

 Lic. Fany Soriano Ramos
 Séptima Regidora



[PbRM 08b] FICHAS TÉCNICAS DE SEGUIMIENTO DE INDICADORES 2023 DE GESTIÓN O ESTRATÉGICOS



PLAR / EJE TRANSVERSAL: Eje transversal II. Gobierno Moderno, Capaz y Responsable
TEMA DE DESARROLLO: Estructura del gobierno municipal
PROGRAMA PRESUPUESTARIO: 01030502 Reglamentación municipal
PROYECTO: 010305020101 Revisión y emisión de la reglamentación municipal
OBJETIVO DEL PROGRAMA PRESUPUESTARIO: Se orienta al cumplimiento de las atribuciones contenidas en el Título VI de la Ley Orgánica Municipal del Estado de México, vigente.
DEPENDENCIA GENERAL: 007 REGIDURIA VII
DEPENDENCIA AUXILIAR: 007 REGIDURIA VII

ESTRUCTURA DEL INDICADOR

NOMBRE DEL INDICADOR: Porcentaje de propuestas de modificación a leyes, decretos y reglamentos municipales revisadas.
FÓRMULA DEL CÁLCULO: (Propuestas viables de modificación a leyes, decretos y reglamentos municipales revisadas/Propuestas viables de modificación a leyes, decretos y reglamentos municipales presentadas)*100
INTERPRETACIÓN: N/A
DIMENSIÓN QUE ATIENDE: Eficiencia **FRECUENCIA DE MEDICIÓN:** Trimestral
DESCRIPCIÓN DEL FACTOR DE COMPARACIÓN: N/A **TIPO DE INDICADOR:** Gestión
AMBITO GEOGRAFICO: Municipal
COBERTURA: Todo el municipio
LINEA BASE: N/A

COMPORTAMIENTO DE LAS VARIABLES DURANTE EL TERCER TRIMESTRE

VARIABLE	UNIDAD DE MEDIDA	OPERACIÓN	META ANUAL	AVANCE TRIMESTRAL				AVANCE ACUMULADO			
				PROG.	%	ALCAN.	%	PROG.	%	ALCAN.	%
Propuestas viables de modificación a leyes, decretos y reglamentos municipales revisadas			0	0	0.00%	0	0.00%	0	0.00%	0	0.00%
Propuestas viables de modificación a leyes, decretos y reglamentos municipales presentadas			0	0	0.00%	0	0.00%	0	0.00%	0	0.00%

COMPORTAMIENTO DEL INDICADOR

DESCRIPCIÓN DE LA META ANUAL:

META ANUAL	TERCER TRIMESTRE							
	AVANCE TRIMESTRAL				AVANCE ACUMULADO			
	PROG.	ALC.	EPK	SEMAFORO	PROG.	ALC.	EPK	SEMAFORO
0.00	0.00	0.00	0.00	VERDE	0.00	0.00	0.00	VERDE

DESCRIPCIÓN DE RESULTADOS Y JUSTIFICACIÓN EN CASO DE VARIACIÓN SUPERIOR A +/- 10 POR CIENTO RESPECTO A LO PROGRAMADO

Empty box for description of results and justification.

EVALUACIÓN DEL INDICADOR

Empty box for evaluation of the indicator.

ELABORÓ

Lic. Elizabeth Lucas Martínez
Enlace Administrativo

REVISÓ

Lic. Fany Soriano Ramos
Septima Regidora





[PBRM 08b] FICHAS TÉCNICAS DE SEGUIMIENTO DE INDICADORES 2023 DE GESTIÓN O ESTRATÉGICOS



PILAR / EJE TRANSVERSAL: Eje transversal II: Gobierno Moderno, Capaz y Responsable
TEMA DE DESARROLLO: Estructura del gobierno municipal
PROGRAMA PRESUPUESTARIO: 01030902 Reglamentación municipal
PROYECTO: 010309020101 Revisión y emisión de la reglamentación municipal
OBJETIVO DEL PROGRAMA PRESUPUESTARIO: Se orienta al cumplimiento de las atribuciones contenidas en el Título VI de la Ley Orgánica Municipal del Estado de México, vigente.
DEPENDENCIA GENERAL: 007 REGIDURÍA VII
DEPENDENCIA AUXILIAR: 007 REGIDURÍA VII

ESTRUCTURA DEL INDICADOR			
NOMBRE DEL INDICADOR:	Porcentaje de cumplimiento en las sesiones de Cabildo		
FÓRMULA DEL CÁLCULO:	[(Número de sesiones de cabildo realizadas/número de sesiones de cabildo programadas)*100		
INTERPRETACIÓN:	Muestra el porcentaje de cumplimiento en las sesiones de Cabildo.		
DIMENSIÓN QUE ATIENDE:	Eficiencia	FRECUENCIA DE MEDICIÓN:	Trimestral
DESCRIPCIÓN DEL FACTOR DE COMPARACIÓN:	Cumplimiento en las sesiones de Cabildo a nivel municipal.	TIPO DE INDICADOR:	Gestión
AMBITO GEOGRÁFICO:	Municipal		
COBERTURA:	Todo el municipio		
LÍNEA BASE:	Ejercicio fiscal 2022		

COMPORTAMIENTO DE LAS VARIABLES DURANTE EL TERCER TRIMESTRE

VARIABLE	UNIDAD DE MEDIDA	OPERACIÓN	META ANUAL	AVANCE TRIMESTRAL				AVANCE ACUMULADO			
				PROG.	%	ALCAN.	%	PROG.	%	ALCAN.	%
Número de sesiones de cabildo realizadas	Sesión	Sumable	56	14	25.00%	14	100.00%	14	25.00%	14	100.00%
Número de sesiones de cabildo programadas	Sesión	Sumable	56	14	25.00%	14	100.00%	14	25.00%	14	100.00%

COMPORTAMIENTO DEL INDICADOR

DESCRIPCIÓN DE LA META ANUAL:

META ANUAL	TERCER TRIMESTRE							
	AVANCE TRIMESTRAL				AVANCE ACUMULADO			
	PROG.	ALC.	EF%	SEMAFORO	PROG.	ALC.	EF%	SEMAFORO
1.00	1.00	1.00	100.00	VERDE	1.00	1.00	100.00	VERDE

DESCRIPCIÓN DE RESULTADOS Y JUSTIFICACIÓN EN CASO DE VARIACIÓN SUPERIOR A +- 10 POR CIENTO RESPECTO A LO PROGRAMADO

Meta Cumplida, por la asistencia oportuna

EVALUACIÓN DEL INDICADOR

Esta Meta se cumplió ya que las sesiones se llevaron a cabo de manera oportuna

ELABORÓ
 D.C. Elizabeth Lucas Martínez
 Enlace Administrativo

REVISÓ
 Lic. Fany Soriano Ramos
 Séptima Regidora





(PbRM 08b) FICHAS TÉCNICAS DE SEGUIMIENTO DE INDICADORES 2023 DE GESTIÓN O ESTRATÉGICOS



PLAR / EJE TRANSVERSAL:

Eje transversal II: Gobierno Moderno, Capaz y Responsable

TEMA DE DESARROLLO:

Estructura del gobierno municipal

PROGRAMA PRESUPUESTARIO:

01030502 Reglamentación municipal

PROYECTO:

010305020101 Revisión y emisión de la reglamentación municipal

OBJETIVO DEL PROGRAMA PRESUPUESTARIO:

Se orienta al cumplimiento de las atribuciones contenidas en el Título VI de la Ley Orgánica Municipal del Estado de México, vigente.

DEPENDENCIA GENERAL:

007 REGIDURÍA VII

DEPENDENCIA AUXILIAR:

007 REGIDURÍA VII

ESTRUCTURA DEL INDICADOR

NOMBRE DEL INDICADOR:

Porcentaje de asesorías y asistencia técnica en estudios jurídicos otorgados.

FÓRMULA DEL CÁLCULO:

(Asesorías y asistencia técnica en estudios jurídicos otorgadas a las áreas/asesorías y asistencia técnica en estudios jurídicos solicitadas por las áreas)*100

INTERPRETACIÓN:

N/A

DIMENSIÓN QUE ATIENDE:

Eficiencia

FRECUENCIA DE MEDICIÓN:

Trimestral

DESCRIPCIÓN DEL FACTOR DE COMPARACIÓN:

N/A

TIPO DE INDICADOR:

Gestión

ÁMBITO GEOGRÁFICO:

Municipal

COBERTURA:

Todo el municipio

LÍNEA BASE:

N/A

COMPORTAMIENTO DE LAS VARIABLES DURANTE EL TERCER TRIMESTRE

VARIABLE	UNIDAD DE MEDIDA	OPERACIÓN	META ANUAL	AVANCE TRIMESTRAL			AVANCE ACUMULADO				
				PROG.	%	ALCAN.	PROG.	%	ALCAN.		
Asesorías y asistencia técnica en estudios jurídicos otorgadas a las áreas					0.00%	0	0.00%	0	0.00%	0	0.00%
Asesorías y asistencia técnica en estudios jurídicos solicitadas por las áreas					0.00%	0	0.00%	0	0.00%	0	0.00%

COMPORTAMIENTO DEL INDICADOR

DESCRIPCIÓN DE LA META ANUAL:

META ANUAL	TERCER TRIMESTRE							
	AVANCE TRIMESTRAL				AVANCE ACUMULADO			
	PROG.	ALC.	EPK	SEMÁFORO	PROG.	ALC.	EPK	SEMÁFORO
0.00	0.00	0.00	0.00	VERDE	0.00	0.00	0.00	VERDE

DESCRIPCIÓN DE RESULTADOS Y JUSTIFICACIÓN EN CASO DE VARIACIÓN SUPERIOR A + - 10 POR CIENTO RESPECTO A LO PROGRAMADO

EVALUACIÓN DEL INDICADOR

NO PROGRAMADO EN ESTE EJERCICIO FISCAL 2023

ELABORÓ

Uc. Elizabeth Lucas Martínez
Enlace Administrativo

REVISÓ

Gc. Fanny Socorro Ramos
Septima Regidora





(PBRM 08b) FICHAS TÉCNICAS DE SEGUIMIENTO DE INDICADORES 2023 DE GESTIÓN O ESTRATÉGICOS



PILAR / EJE TRANSVERSAL: Eje transversal II: Gobierno Moderno, Capaz y Responsable
TEMA DE DESARROLLO: Estructura del gobierno municipal
PROGRAMA PRESUPUESTARIO: 01030902 Reglamentación municipal
PROYECTO: 010309020101 Revisión y emisión de la reglamentación municipal
OBJETIVO DEL PROGRAMA PRESUPUESTARIO: Se orienta al cumplimiento de las atribuciones contenidas en el libro VI de la Ley Orgánica Municipal del Estado de México; vigente.
DEPENDENCIA GENERAL: 008 REGIDURÍA VIII
DEPENDENCIA AUXILIAR: 008 REGIDURÍA VIII

ESTRUCTURA DEL INDICADOR

NOMBRE DEL INDICADOR: Porcentaje de creación y/o actualización de reglamentos y disposiciones administrativas municipales
FÓRMULA DEL CÁLCULO: [(Creación y/o actualización de reglamentos y disposiciones administrativas municipales / Reglamentos y disposiciones administrativas municipales existentes) * 100]
INTERPRETACIÓN: Muestra el porcentaje de creación y/o actualización de reglamentos y disposiciones administrativas municipales.

DIMENSIÓN QUE ATIENDE: Eficiencia **FRECUENCIA DE MEDICIÓN:** Anual
DESCRIPCIÓN DEL FACTOR DE COMPARACIÓN: Creación y/o actualización de reglamentos y disposiciones administrativas municipales a nivel municipal **TIPO DE INDICADOR:** Estratégico

AMBITO GEOGRAFICO: Municipal
COBERTURA: Todo el municipio
LINEA BASE: Ejercicio fiscal 2022

COMPORTAMIENTO DE LAS VARIABLES DURANTE EL CUARTO TRIMESTRE

VARIABLE	UNIDAD DE MEDIDA	OPERACIÓN	META ANUAL	AVANCE TRIMESTRAL				AVANCE ACUMULADO			
				PROG.	%	ALCAN.	%	PROG.	%	ALCAN.	%
Creación y/o actualización de reglamentos y disposiciones administrativas municipales	Documento	Sumable	1.00	1	100.00%	1	100.00%	1	100.00%	1	100.00%
Reglamentos y disposiciones administrativas municipales existentes	Documento	No Sumable	1.00	1	100.00%	1	100.00%	1	100.00%	1	100.00%

COMPORTAMIENTO DEL INDICADOR

DESCRIPCIÓN DE LA META ANUAL:

META ANUAL	CUARTO TRIMESTRE							
	AVANCE TRIMESTRAL				AVANCE ACUMULADO			
	PROG.	ALC.	EF%	SEMAFORO	PROG.	ALC.	EF%	SEMAFORO
100.00	0.00	0.00	0.00	VERDE	0.00	0.00	0.00	VERDE

DESCRIPCIÓN DE RESULTADOS Y JUSTIFICACIÓN EN CASO DE VARIACIÓN SUPERIOR A + 10 POR CIENTO RESPECTO A LO PROGRAMADO

meta alcanzada en el cuarto trimestre 2023

EVALUACIÓN DEL INDICADOR

en este indicador se muestra que se cumple el 100% de las acciones

ELABORÓ

Cárdenas HDZ.

C. Carolina Yazmin Cardenas Hernandez
Enlace Administrativo

REVISÓ

C. José Antonio Cárdenas Zamora
Octavo Regidor





(PbRM 08b) FICHAS TÉCNICAS DE SEGUIMIENTO DE INDICADORES 2023 DE GESTIÓN O ESTRATÉGICOS



PILAR / EJE TRANSVERSAL: Eje transversal II: Gobierno Moderno, Capaz y Responsable
TEMA DE DESARROLLO: Estructura del gobierno municipal
PROGRAMA PRESUPUESTARIO: 01030902 Reglamentación municipal
PROYECTO: 010309020101 Revisión y emisión de la reglamentación municipal
OBJETIVO DEL PROGRAMA PRESUPUESTARIO: Se orienta al cumplimiento de las atribuciones contenidas en el Título VI de la Ley Orgánica Municipal del Estado de México; vigente.
DEPENDENCIA GENERAL: COB REGIDURIA VII
DEPENDENCIA AUXILIAR: COB REGIDURIA VII

ESTRUCTURA DEL INDICADOR
NOMBRE DEL INDICADOR: Porcentaje de documentos jurídico-administrativos aprobados
FÓRMULA DEL CÁLCULO: (Documentos jurídico-administrativos aprobados/Total de documentos jurídico-administrativos propuestos para crear o actualizar) *100
INTERPRETACIÓN: Muestra el porcentaje de documentos jurídico-administrativos aprobados.
DIMENSIÓN QUE ATIENDE: Eficiencia **FRECUENCIA DE MEDICIÓN:** Semestral
DESCRIPCIÓN DEL FACTOR DE COMPARACIÓN: Documentos jurídico-administrativos aprobados a nivel municipal. **TIPO DE INDICADOR:** Estratégico
AMBITO GEOGRAFICO: Municipal
COBERTURA: Todo el municipio
LINEA BASE: Ejercicio fiscal 2022

COMPORTAMIENTO DE LAS VARIABLES DURANTE EL CUARTO TRIMESTRE

proposito

VARIABLE	UNIDAD DE MEDIDA	OPERACIÓN	META ANUAL	AVANCE TRIMESTRAL				AVANCE ACUMULADO			
				PROG.	%	ALCAN.	%	PROG.	%	ALCAN.	%
Documentos jurídico-administrativos aprobados	Documento	Sumable	1	1	100.00%	1	100.00%	1	100.00%	1	100.00%
Total de documentos jurídico-administrativos propuestos para crear o actualizar	Documento	Sumable	1	1	100.00%	1	100.00%	1	100.00%	1	100.00%

COMPORTAMIENTO DEL INDICADOR

DESCRIPCIÓN DE LA META ANUAL:

META ANUAL	CUARTO TRIMESTRE					AVANCE ACUMULADO			
	PROG.	ALC.	EP%	SEMÁFORO	PROG.	ALC.	EP%	SEMÁFORO	
0.00	0.00	0.00	0.00	VERDE	0.00	0.00	0.00	VERDE	

DESCRIPCIÓN DE RESULTADOS Y JUSTIFICACIÓN EN CASO DE VARIACIÓN SUPERIOR A +- 10 POR CIENTO RESPECTO A LO PROGRAMADO

meta alcanzada en el cuarto informe trimestral 2023

EVALUACIÓN DEL INDICADOR

en este indicador se muestra que se cumple al 100% de las acciones.

ELABORÓ

CÁRDENAS HDZ.

C. Carolina Yazmin Cárdenas Hernández
Enlace Administrativo

REVISÓ

[Handwritten signature]

C. Jose Antonio Cárdenas Zamora
Octavo Regidor





(PbRM 08b) FICHAS TÉCNICAS DE SEGUIMIENTO DE INDICADORES 2023 DE GESTIÓN O ESTRATÉGICOS



PILAR / EJE TRANSVERSAL: Eje transversal II: Gobierno Moderno, Capaz y Responsable
TEMA DE DESARROLLO: Estructura del gobierno municipal
PROGRAMA PRESUPUESTARIO: 01030102 Reglamentación municipal
PROYECTO: 010309020101 Revisión y emisión de la reglamentación municipal
OBJETIVO DEL PROGRAMA PRESUPUESTARIO: Se orienta al cumplimiento de las atribuciones contenidas en el Título VI de la Ley Orgánica Municipal del Estado de México, vigente.
DEPENDENCIA GENERAL: CBS REGIDURÍA VIII
DEPENDENCIA AUXILIAR: CBS REGIDURÍA VIII

ESTRUCTURA DEL INDICADOR

NOMBRE DEL INDICADOR: Porcentaje de disposiciones de observancia general publicadas.
FÓRMULA DEL CÁLCULO: [(Reglamentos y disposiciones de observancia general publicadas/Disposiciones de observancia general a publicar) *100
INTERPRETACIÓN: Muestra el porcentaje de disposiciones de observancia general publicadas.
DIMENSIÓN QUE ATIENDE: Eficiencia
DESCRIPCIÓN DEL FACTOR DE COMPARACIÓN: Disposiciones de observancia general publicadas anual municipal.
AMBITO GEOGRAFICO: Municipal
COBERTURA: Todo el municipio
LINEA BASE: Ejercicio fiscal 2022

COMPORTAMIENTO DE LAS VARIABLES DURANTE EL CUARTO TRIMESTRE

VARIABLE	UNIDAD DE MEDIDA	OPERACIÓN	META ANUAL	AVANCE TRIMESTRAL				AVANCE ACUMULADO			
				PROG.	%	ALCAN.	%	PROG.	%	ALCAN.	%
Reglamentos y disposiciones de observancia general publicadas	Documento	Sumable	2	1	50.00%	1	100.00%	1	50.00%	1	100.00%
Disposiciones de observancia general a publicar	Documento	Sumable	2	1	50.00%	1	100.00%	1	50.00%	1	100.00%

COMPORTAMIENTO DEL INDICADOR

DESCRIPCIÓN DE LA META ANUAL:

META ANUAL	CUARTO TRIMESTRE							
	AVANCE TRIMESTRAL				AVANCE ACUMULADO			
	PROG.	ALC.	EP%	SEMÁFORO	PROG.	ALC.	EP%	SEMÁFORO
100.00	0.00	0.00	0.00	VERDE	0.00	0.00	0.00	VERDE

DESCRIPCIÓN DE RESULTADOS Y JUSTIFICACIÓN EN CASO DE VARIACIÓN SUPERIOR A + 10 POR CIENTO RESPECTO A LO PROGRAMADO

meta alcanzada en el cuarto informe trimestral 2023

EVALUACIÓN DEL INDICADOR

meta cumplida

ELABORÓ

CARDENAS HDZ

C. Carolina Yazmin Cardenas Hernandez
Enlace Administrativo

REVISÓ

[Signature]
C. José Antonio Cardenas Zamora
Octavo Regidor





(PbRM 08b) FICHAS TÉCNICAS DE SEGUIMIENTO DE INDICADORES 2023 DE GESTIÓN O ESTRATÉGICOS



PILAR / EJE TRANSVERSAL:

Eje transversal II: Gobierno Moderno, Capaz y Responsable

TEMA DE DESARROLLO:

Estructura del gobierno municipal

PROGRAMA PRESUPUESTARIO:

01030902 Reglamentación municipal

PROYECTO:

010309020101 Revisión y emisión de la reglamentación municipal

OBJETIVO DEL PROGRAMA PRESUPUESTARIO:

Se orienta al cumplimiento de las atribuciones contenidas en el Título VI de la Ley Orgánica Municipal del Estado de México, vigente.

DEPENDENCIA GENERAL:

C08 REGIDURÍA VIII

DEPENDENCIA AUXILIAR:

C08 REGIDURÍA VIII

ESTRUCTURA DEL INDICADOR

NOMBRE DEL INDICADOR:

Porcentaje de capacitaciones realizadas en materia reglamentaria.

FÓRMULA DEL CÁLCULO:

(Capacitaciones en materia reglamentaria realizadas/Capacitaciones en materia reglamentaria programadas)*100

INTERPRETACIÓN:

N/A

DIMENSIÓN QUE ATIENDE

Eficiencia

FRECUENCIA DE MEDICIÓN:

Trimestral

DESCRIPCIÓN DEL FACTOR DE COMPARACIÓN:

N/A

TIPO DE INDICADOR:

Gestión

AMBITO GEOGRAFICO

Municipal

COBERTURA

Todo el municipio

LINEA BASE

N/A

COMPORTAMIENTO DE LAS VARIABLES DURANTE EL CUARTO TRIMESTRE

VARIABLE	UNIDAD DE MEDIDA	OPERACIÓN	META ANUAL	AVANCE TRIMESTRAL				AVANCE ACUMULADO			
				PROG.	%	ALCAN.	%	PROG.	%	ALCAN.	%
Capacitaciones en materia reglamentaria realizadas					0.00%	0	0.00%	0	0.00%	0	0.00%
Capacitaciones en materia reglamentaria programadas					0.00%	0	0.00%	0	0.00%	0	0.00%

COMPORTAMIENTO DEL INDICADOR

DESCRIPCIÓN DE LA META ANUAL:

META ANUAL	CUARTO TRIMESTRE							
	AVANCE TRIMESTRAL				AVANCE ACUMULADO			
	PROG.	ALC.	EF%	SEMÁFORO	PROG.	ALC.	EF%	SEMÁFORO
0.00	0.00	0.00	0.00	VERDE	0.00	0.00	0.00	VERDE

DESCRIPCIÓN DE RESULTADOS Y JUSTIFICACIÓN EN CASO DE VARIACIÓN SUPERIOR A +- 30 POR CIENTO RESPECTO A LO PROGRAMADO

Empty box for description of results and justification.

EVALUACIÓN DEL INDICADOR

en este indicador se refleja que se ha cumplido con la meta

ELABORO

CARDENAS HDZ.

C. Carolina Yasmín Cárdenas Hernández
Enlace Administrativo

REVISO

C. José Antonio Cárdenas Zamora
Octavo Regidor





(PbRM 08b) FICHAS TÉCNICAS DE SEGUIMIENTO DE INDICADORES 2023 DE GESTIÓN O ESTRATÉGICOS



PILAR / EJE TRANSVERSAL: Eje transversal: Gobierno Moderno, Capaz y Responsable
TEMA DE DESARROLLO: Estructura del gobierno municipal
PROGRAMA PRESUPUESTARIO: 01030902 Reglamentación municipal
PROYECTO: 010309020101 Revisión y emisión de la reglamentación municipal
OBJETIVO DEL PROGRAMA PRESUPUESTARIO: Se orienta al cumplimiento de las atribuciones contenidas en el Título VI de la Ley Orgánica Municipal del Estado de México, vigente.
DEPENDENCIA GENERAL: CBS REGIDURIA VIII
DEPENDENCIA AUXILIAR: CBS REGIDURIA VIII

ESTRUCTURA DEL INDICADOR
NOMBRE DEL INDICADOR: Porcentaje de propuestas de modificación a leyes, decretos y reglamentos municipales revisadas.
FÓRMULA DEL CÁLCULO: (Propuestas viables de modificación a leyes, decretos y reglamentos municipales revisadas/Propuestas viables de modificación a leyes, decretos y reglamentos municipales presentadas)*100
INTERPRETACIÓN: N/A
DIMENSIÓN QUE ATIENDE: Eficiencia **FRECUENCIA DE MEDICIÓN:** Trimestral
DESCRIPCIÓN DEL FACTOR DE COMPARACIÓN: N/A **TIPO DE INDICADOR:** Gestión
AMBITO GEOGRAFICO: Municipal
COBERTURA: Todo el municipio
LINEA BASE: N/A

COMPORTAMIENTO DE LAS VARIABLES DURANTE EL CUARTO TRIMESTRE

VARIABLE	UNIDAD DE MEDIDA	OPERACIÓN	META ANUAL	AVANCE TRIMESTRAL				AVANCE ACUMULADO			
				PROG.	%	ALCAN.	%	PROG.	%	ALCAN.	%
Propuestas viables de modificación a leyes, decretos y reglamentos municipales revisadas			0	0	0.00%	0	0.00%	0	0.00%	0	0.00%
Propuestas viables de modificación a leyes, decretos y reglamentos municipales presentadas			0	0	0.00%	0	0.00%	0	0.00%	0	0.00%

COMPORTAMIENTO DEL INDICADOR

DESCRIPCIÓN DE LA META ANUAL:

META ANUAL	CUARTO TRIMESTRE							
	AVANCE TRIMESTRAL				AVANCE ACUMULADO			
	PROG.	ALC.	EF%	SEMÁFORO	PROG.	ALC.	EF%	SEMÁFORO
0.00	0.00	0.00	0.00	VERDE	0.00	0.00	0.00	VERDE

DESCRIPCIÓN DE RESULTADOS Y JUSTIFICACIÓN EN CASO DE VARIACIÓN SUPERIOR A +/- 10 POR CIENTO RESPECTO A LO PROGRAMADO

EVALUACIÓN DEL INDICADOR

meta cumplida

ELABORÓ

CÁRDENAS HDZ.

C. Carolina Yazmin Cardenas Hernandez
Enlace Administrativo

REVISÓ

C. Jose Antonio Cárdenas Zamora
Octavo Regidor





(PbRM 08b) FICHAS TÉCNICAS DE SEGUIMIENTO DE INDICADORES 2023 DE GESTIÓN O ESTRATÉGICOS



PILAR / EJE TRANSVERSAL: Eje transversal II: Gobierno Moderno, Capaz y Responsable
TEMA DE DESARROLLO: Estructura del gobierno municipal
PROGRAMA PRESUPUESTARIO: 0103002 Reglamentación municipal
PROYECTO: 01030020101 Revisión y emisión de la reglamentación municipal
OBJETIVO DEL PROGRAMA PRESUPUESTARIO: Se orienta al cumplimiento de las atribuciones contenidas en el Título VI de la Ley Orgánica Municipal del Estado de México, vigente.
DEPENDENCIA GENERAL: COB REGIDURIA VIII
DEPENDENCIA AUXILIAR: COB REGIDURIA VIII

ESTRUCTURA DEL INDICADOR
NOMBRE DEL INDICADOR: Porcentaje de cumplimiento en las sesiones de Cabildo
FÓRMULA DEL CÁLCULO: (Número de sesiones de cabildo realizadas/Número de sesiones de cabildo programadas)*100
INTERPRETACIÓN: Muestra el porcentaje de cumplimiento en las sesiones de Cabildo.
DIMENSIÓN QUE ATIENDE: Eficiencia
DESCRIPCIÓN DEL FACTOR DE COMPARACIÓN: Cumplimiento en las sesiones de Cabildo a nivel municipal.
AMBITO GEOGRAFICO: Municipal
COBERTURA: Todo el municipio
LÍNEA BASE: Ejercicio fiscal 2022

COMPORTAMIENTO DE LAS VARIABLES DURANTE EL CUARTO TRIMESTRE

VARIABLE	UNIDAD DE MEDIDA	OPERACIÓN	META ANUAL	AVANCE TRIMESTRAL				AVANCE ACUMULADO			
				PROG.	%	ALCAN.	%	PROG.	%	ALCAN.	%
Número de sesiones de cabildo realizadas	Sesión	Sumable	56	14	25.00%	14	100.00%	14	25.00%	14	100.00%
Número de sesiones de cabildo programadas	Sesión	Sumable	56	14	25.00%	14	100.00%	14	25.00%	14	100.00%

COMPORTAMIENTO DEL INDICADOR

DESCRIPCIÓN DE LA META ANUAL:

META ANUAL	CUARTO TRIMESTRE							
	AVANCE TRIMESTRAL				AVANCE ACUMULADO			
	PROG.	ALC.	EP%	SEMÁFORO	PROG.	ALC.	EP%	SEMÁFORO
1.00	1.00	1.00	100.00	VERDE	1.00	1.00	100.00	VERDE

DESCRIPCIÓN DE RESULTADOS Y JUSTIFICACIÓN EN CASO DE VARIACIÓN SUPERIOR A +/- 10 POR CIENTO RESPECTO A LO PROGRAMADO

meta cumplida por asistencia oportuna

EVALUACIÓN DEL INDICADOR

esta meta se cumplió gracias a la asistencia oportuna a cada una de las sesiones de cabildo ya establecidas.

ELABORÓ

CÁRDENAS HDZ

C. Carolina Yazmin Cardenas Hernandez
Enlace Administrativo

REVISÓ

[Handwritten Signature]

C. Jose Antonio Cardenas Zamora
Octavo Regidor





(PbRM 08b) FICHAS TÉCNICAS DE SEGUIMIENTO DE INDICADORES 2023 DE GESTIÓN O ESTRATÉGICOS



PILAR / EJE TRANSVERSAL:

Eje transversal II: Gobierno Moderno, Capaz y Responsable

TEMA DE DESARROLLO:

Estructura del gobierno municipal

PROGRAMA PRESUPUESTARIO:

01080902 Reglamentación municipal

PROYECTO:

010809020101 Revisión y emisión de la reglamentación municipal

OBJETIVO DEL PROGRAMA PRESUPUESTARIO:

Se orienta al cumplimiento de las atribuciones contenidas en el Título VI de la Ley Orgánica Municipal del Estado de México, vigente.

DEPENDENCIA GENERAL:

008 REGIDURÍA VIII

DEPENDENCIA AUXILIAR:

008 REGIDURÍA VIII

ESTRUCTURA DEL INDICADOR

NOMBRE DEL INDICADOR:

Porcentaje de asesorías y asistencia técnica en estudios jurídicos otorgados.

FÓRMULA DEL CÁLCULO:

(Asesorías y asistencia técnica en estudios jurídicos otorgadas a las áreas/Asesorías y asistencia técnica en estudios jurídicos solicitadas por las áreas)*100

INTERPRETACIÓN:

N/A

DIMENSIÓN QUE ATIENDE:

Eficiencia

FRECUENCIA DE MEDICIÓN:

Trimestral

DESCRIPCIÓN DEL FACTOR DE COMPARACIÓN:

N/A

TIPO DE INDICADOR:

Gestión

AMBITO GEOGRAFICO:

Municipal

COBERTURA:

Todo el municipio

LÍNEA BASE:

N/A

COMPORTAMIENTO DE LAS VARIABLES DURANTE EL CUARTO TRIMESTRE

VARIABLE	UNIDAD DE MEDIDA	OPERACIÓN	META ANUAL	AVANCE TRIMESTRAL				AVANCE ACUMULADO			
				PROG.	%	ALCAN.	%	PROG.	%	ALCAN.	%
Asesorías y asistencia técnica en estudios jurídicos otorgadas a las áreas					0.00%	0	0.00%	0	0.00%	0	0.00%
Asesorías y asistencia técnica en estudios jurídicos solicitadas por las áreas					0.00%	0	0.00%	0	0.00%	0	0.00%

COMPORTAMIENTO DEL INDICADOR

DESCRIPCIÓN DE LA META ANUAL:

META ANUAL	CUARTO TRIMESTRE							
	AVANCE TRIMESTRAL				AVANCE ACUMULADO			
	PROG.	ALC.	EF%	SEMAFORO	PROG.	ALC.	EF%	SEMAFORO
0.00	0.00	0.00	0.00	VERDE	0.00	0.00	0.00	VERDE

DESCRIPCIÓN DE RESULTADOS Y JUSTIFICACIÓN EN CASO DE VARIACIÓN SUPERIOR A +- 10 POR CIENTO RESPECTO A LO PROGRAMADO

EVALUACIÓN DEL INDICADOR

esta meta no fue programada en este ejercicio fiscal 2023

ELABORÓ

Cárdenas HDZ.

C. Carolina Yazmin Cardenas Hernandez
Enlace Administrativo

REVISÓ

C. José Antonio Cárdenas Zamora
Octavo Regidor





(PbRM 08b) FICHAS TÉCNICAS DE SEGUIMIENTO DE INDICADORES 2023 DE GESTIÓN O ESTRATÉGICOS



PILAR / EJE TRANSVERSAJ Eje transversal II: Gobierno Moderno, Capaz y Responsable

TEMA DE DESARROLLO: Estructura del gobierno municipal

PROGRAMA PRESUPUESTI 01030902 Reglamentación municipal

PROYECTO: 010309020101 Revisión y emisión de la reglamentación municipal

OBJETIVO DEL PROGRAM Se orienta al cumplimiento de las atribuciones contenidas en el Título VI de la Ley Orgánica Municipal del Estado de México, vigente.

DEPENDENCIA GENERAL: C09 REGIDURIA IX

DEPENDENCIA AUXILIAR: C09 REGIDURIA IX

ESTRUCTURA DEL INDICADOR

NOMBRE DEL INDICADOR Porcentaje de creación y/o actualización de reglamentos y disposiciones administrativas municipales

FÓRMULA DEL CÁLCULO: (Creación y/o actualización de reglamentos y disposiciones administrativas municipales /Reglamentos y disposiciones administrativas municipales existentes)* 100

INTERPRETACIÓN: Muestra el porcentaje de creación y/o actualización de reglamentos y disposiciones administrativas municipales.

DIMENSIÓN QUE ATIENDE Eficiencia FRECUENCIA DE MEDICIÓN: Anual

DESCRIPCIÓN DEL FACTO Creación y/o actualización de reglamentos y disposiciones administrativas municipales a nivel municipal. TIPO DE INDICADOR: Estratégico

AMBITO GEOGRAFICO Municipal

COBERTURA Todo el municipio

LÍNEA BASE Ejercicio fiscal 2022

COMPORTAMIENTO DE LAS VARIABLES DURANTE EL CUARTO TRIMESTRE

VARIABLE	UNIDAD DE MEDIDA	OPERACIÓN	META ANUAL	AVANCE TRIMESTRAL				AVANCE ACUMULADO			
				PROG.	%	ALCAN.	%	PROG.	%	ALCAN.	%
Creación y/o actualización de	Documento	Sumable	1.00	1	100.00%	1	100.00%	0	0.00%	0	0.00%

COMPORTAMIENTO DEL INDICADOR

DESCRIPCIÓN DE LA META ANUAL:

META ANUAL	CUARTO TRIMESTRE							
	AVANCE TRIMESTRAL				AVANCE ACUMULADO			
	PROG.	ALC.	EF%	SEMÁFORO	PROG.	ALC.	EF%	SEMÁFORO
100.00	0.00	0.00	0.00	VERDE	0.00	0.00	0.00	VERDE

DESCRIPCIÓN DE RESULTADOS Y JUSTIFICACIÓN EN CASO DE VARIACIÓN SUPERIOR A +- 10 POR CIENTO RESPECTO A LO PROGRAMADO

Empty box for description of results and justification.

EVALUACIÓN DEL INDICADOR

Empty box for evaluation of the indicator.

ELABORÓ

C. Arabella Justo Suastegui
Enlace Administrativo



REVISÓ

Lic. en A. Orlando Uera Vargas
Noveno Regidor



(PbRM 08b) FICHAS TÉCNICAS DE SEGUIMIENTO DE INDICADORES 2023 DE GESTIÓN O ESTRATÉGICOS



PILAR / EJE TRANSVERSAL Eje transversal II: Gobierno Moderno, Capaz y Responsable

TEMA DE DESARROLLO: Estructura del gobierno municipal

PROGRAMA PRESUPUESTAL 01030902 Reglamentación municipal

PROYECTO: 010309020101 Revisión y emisión de la reglamentación municipal

OBJETIVO DEL PROGRAMA Se orienta al cumplimiento de las atribuciones contenidas en el Título VI de la Ley Orgánica Municipal del Estado de México, vigente.

DEPENDENCIA GENERAL: C09 REGIDURÍA IX

DEPENDENCIA AUXILIAR: C09 REGIDURÍA IX

ESTRUCTURA DEL INDICADOR

NOMBRE DEL INDICADOR: Porcentaje de documentos jurídico - administrativos aprobados

FÓRMULA DEL CÁLCULO: $(\text{Documentos jurídico-administrativos aprobados} / \text{Total de documentos jurídico-administrativos propuestos para crear o actualizar}) * 100$

INTERPRETACIÓN: Muestra el porcentaje de documentos jurídico - administrativos aprobados.

DIMENSIÓN QUE ATIENDE: Eficiencia FRECUENCIA DE MEDICIÓN: Semestral

DESCRIPCIÓN DEL FACTO: Documentos jurídico - administrativos aprobados a nivel municipal. TIPO DE INDICADOR: Estratégico

AMBITO GEOGRAFICO: Municipal

COBERTURA: Todo el municipio

LINEA BASE: Ejercicio fiscal 2022

COMPORTAMIENTO DE LAS VARIABLES DURANTE EL CUARTO TRIMESTRE

VARIABLE	UNIDAD DE MEDIDA	OPERACIÓN	META ANUAL	AVANCE TRIMESTRAL				AVANCE ACUMULADO			
				PROG.	%	ALCAN.	%	PROG.	%	ALCAN.	%
Documentos jurídico-administrativos	Documento	Sumable	1	1	100.00%	1	100.00%	0	0.00%	0	0.00%
Total de documentos jurídico-	Documento	Sumable	1	1	100.00%	1	100.00%	0	0.00%	0	0.00%

COMPORTAMIENTO DEL INDICADOR

DESCRIPCIÓN DE LA META ANUAL:

META ANUAL	CUARTO TRIMESTRE							
	AVANCE TRIMESTRAL				AVANCE ACUMULADO			
	PROG.	ALC.	EF%	SEMÁFORO	PRDG.	ALC.	EF%	SEMÁFORO
0.00	0.00	0.00	0.00	VERDE	0.00	0.00	0.00	VERDE

DESCRIPCIÓN DE RESULTADOS Y JUSTIFICACIÓN EN CASO DE VARIACIÓN SUPERIOR A +- 10 POR CIENTO RESPECTO A LO PROGRAMADO

EVALUACIÓN DEL INDICADOR

ELABORÓ
C. Arabella Justo Suastegui

C. Arabella Justo Suastegui
Enlace Administrativo



REVISÓ

Lic. en A. Orlando Llera Vargas
Noveno Regidor



(PbRM 08b) FICHAS TÉCNICAS DE SEGUIMIENTO DE INDICADORES 2023 DE GESTIÓN O ESTRATÉGICOS



PILAR / EJE TRANSVERSA: Eje transversal II: Gobierno Moderno, Capaz y Responsable

TEMA DE DESARROLLO: Estructura del gobierno municipal

PROGRAMA PRESUPUEST: 01030902 Reglamentación municipal

PROYECTO: 010309020101 Revisión y emisión de la reglamentación municipal

OBJETIVO DEL PROGRAMA: Se orienta al cumplimiento de las atribuciones contenidas en el Título VI de la Ley Orgánica Municipal del Estado de México, vigente.

DEPENDENCIA GENERAL: C09 REGIDURÍA IX

DEPENDENCIA AUXILIAR: C09 REGIDURÍA IX

ESTRUCTURA DEL INDICADOR

NOMBRE DEL INDICADOR: Porcentaje de disposiciones de observancia general publicadas.

FÓRMULA DEL CÁLCULO: (Reglamentos y disposiciones de observancia general publicadas/Disposiciones de observancia general a publicar) *100

INTERPRETACIÓN: Muestra el porcentaje de disposiciones de observancia general publicadas.

DIMENSIÓN QUE ATIENDE: Eficiencia

FRECUENCIA DE MEDICIÓN:

Trimestral

DESCRIPCIÓN DEL FACTO: Disposiciones de observancia general publicadas a nivel municipal.

TIPO DE INDICADOR:

Estratégico

AMBITO GEOGRAFICO: Municipal

COBERTURA: Todo el municipio

LINEA BASE: Ejercicio Fiscal 2022

COMPORTAMIENTO DE LAS VARIABLES DURANTE EL CUARTO TRIMESTRE

VARIABLE	UNIDAD DE MEDIDA	OPERACIÓN	META ANUAL	AVANCE TRIMESTRAL				AVANCE ACUMULADO			
				PROG.	%	ALCAN.	%	PROG.	%	ALCAN.	%
Reglamentos y disposiciones de	Documento	Sumable	2	0	100.00%	0	0.00%	0	100.00%	0	0.00%
Disposiciones de observancia general a	Documento	Sumable	2	0	100.00%	0	0.00%	0	100.00%	0	0.00%

COMPORTAMIENTO DEL INDICADOR

DESCRIPCIÓN DE LA META ANUAL:

META ANUAL	CUARTO TRIMESTRE							
	AVANCE TRIMESTRAL				AVANCE ACUMULADO			
	PROG.	ALC.	EF%	SEMÁFORO	PROG.	ALC.	EF%	SEMÁFORO
100.00	0.00	100.00	0.00	VERDE	0.00	100.00	0.00	VERDE

DESCRIPCIÓN DE RESULTADOS Y JUSTIFICACIÓN EN CASO DE VARIACIÓN SUPERIOR A +/- 10 POR CIENTO RESPECTO A LO PROGRAMADO

EVALUADOR

ELABORÓ
[Signature]

C. Arabella Justo Suastegui
Enlace Administrativo



REVISÓ

Lic. en A. Orlando Urra Vargas
Noveno Regidor



(PbRM 08b) FICHAS TÉCNICAS DE SEGUIMIENTO DE INDICADORES 2023 DE GESTIÓN O ESTRATÉGICOS



PILAR / EJE TRANSVERSAI Eje transversal II: Gobierno Moderno, Capaz y Responsable

TEMA DE DESARROLLO: Estructura del gobierno municipal

PROGRAMA PRESUPUESTI 01030902 Reglamentación municipal

PROYECTO: 010309020101 Revisión y emisión de la reglamentación municipal

OBJETIVO DEL PROGRAM Se orienta al cumplimiento de las atribuciones contenidas en el Título VI de la Ley Orgánica Municipal del Estado de México, vigente.

DEPENDENCIA GENERAL: CO9 REGIDURIA IX

DEPENDENCIA AUXILIAR: CO9 REGIDURIA IX

ESTRUCTURA DEL INDICADOR

NOMBRE DEL INDICADOR Porcentaje de capacitaciones realizadas en materia reglamentaria.

FÓRMULA DEL CÁLCULO: (Capacitaciones en materia reglamentaria realizadas/Capacitaciones en materia reglamentaria programadas)*100

INTERPRETACIÓN: N/A

DIMENSIÓN QUE ATIENDE Eficiencia

FRECUENCIA DE MEDICIÓN: Trimestral

DESCRIPCIÓN DEL FACTO N/A

TIPO DE INDICADOR: Gestión

AMBITO GEOGRAFICO Municipal

COBERTURA Todo el municipio

LÍNEA BASE N/A

COMPORTAMIENTO DE LAS VARIABLES DURANTE EL CUARTO TRIMESTRE

VARIABLE	UNIDAD DE MEDIDA	OPERACIÓN	META ANUAL	AVANCE TRIMESTRAL				AVANCE ACUMULADO			
				PROG.	%	ALCAN.	%	PROG.	%	ALCAN.	%
Capacitaciones en materia					0.00%	0	0.00%	0	0.00%	0	0.00%
Capacitaciones en materia					0.00%	0	0.00%	0	0.00%	0	0.00%

COMPORTAMIENTO DEL INDICADOR

DESCRIPCIÓN DE LA META ANUAL:

META ANUAL	CUARTO TRIMESTRE							
	AVANCE TRIMESTRAL				AVANCE ACUMULADO			
	PROG.	ALC.	EP%	SEMÁFORO	PROG.	ALC.	EP%	SEMÁFORO
0.00	0.00	0.00	0.00	VERDE	0.00	0.00	0.00	VERDE

DESCRIPCIÓN DE RESULTADOS Y JUSTIFICACIÓN EN CASO DE VARIACIÓN SUPERIOR A +/- 10 POR CIENTO RESPECTO A LO PROGRAMADO

EVALUACIÓN

ELABORÓ

C. Arabella Justo Suastegui
Enlace Administrativo



REVISÓ

Lic. en A. Orlando Llera Vargas
Novena Regidor



(PbRM 08b) FICHAS TÉCNICAS DE SEGUIMIENTO DE INDICADORES 2023 DE GESTIÓN O ESTRATÉGICOS



PILAR / EJE TRANSVERSAI Eje transversal II: Gobierno Moderno, Capaz y Responsable

TEMA DE DESARROLLO: Estructura del gobierno municipal

PROGRAMA PRESUPUEST 01030902 Reglamentación municipal

PROYECTO: 010309020101 Revisión y emisión de la reglamentación municipal

OBJETIVO DEL PROGRAMA Se orienta al cumplimiento de las atribuciones contenidas en el Título VI de la Ley Orgánica Municipal del Estado de México, vigente.

DEPENDENCIA GENERAL: C09 REGIDURIA IX

DEPENDENCIA AUXILIAR: C09 REGIDURIA IX

ESTRUCTURA DEL INDICADOR

NOMBRE DEL INDICADOR Porcentaje de propuestas de modificación a leyes, decretos y reglamentos municipales revisadas.

FÓRMULA DEL CÁLCULO: (Propuestas viables de modificación a leyes, decretos y reglamentos municipales revisadas/Propuestas viables de modificación a leyes, decretos y reglamentos municipales

INTERPRETACIÓN: N/A

DIMENSIÓN QUE ATIEND: Eficiencia

FRECUENCIA DE MEDICIÓN:

Trimestral

DESCRIPCIÓN DEL FACTO: N/A

TIPO DE INDICADOR:

Gestión

AMBITO GEOGRAFICO: Municipal

COBERTURA: Todo el municipio

LINEA BASE: N/A

COMPORTAMIENTO DE LAS VARIABLES DURANTE EL CUARTO TRIMESTRE

VARIABLE	UNIDAD DE MEDIDA	OPERACIÓN	META ANUAL	AVANCE TRIMESTRAL				AVANCE ACUMULADO			
				PROG.	%	ALCAN.	%	PROG.	%	ALCAN.	%
Propuestas viables de modificación a leyes,			0	0	0.00%	0	0.00%	0	0.00%	0	0.00%
Propuestas viables de modificación a leyes, decretos y			0	0	0.00%	0	0.00%	0	0.00%	0	0.00%

COMPORTAMIENTO DEL INDICADOR

DESCRIPCIÓN DE LA META ANUAL:

META ANUAL	CUARTO TRIMESTRE							
	AVANCE TRIMESTRAL				AVANCE ACUMULADO			
	PROG.	ALC.	EF%	SEMÁFORO	PROG.	ALC.	EF%	SEMÁFORO
0.00	0.00	0.00	0.00	VERDE	0.00	0.00	0.00	VERDE

DESCRIPCIÓN DE RESULTADOS Y JUSTIFICACIÓN EN CASO DE VARIACIÓN SUPERIOR A +/- 10 POR CIENTO RESPECTO A LO PROGRAMADO

EVALUACIÓN DEL INDICADOR

ELABORÓ

Justo Suastegui

C. Arabella Justo Suastegui
Enlace Administrativo



REVISÓ

Orlando Urra Vargas
Lic. en A. Orlando Urra Vargas
Noveno Regidor



(PbRM 08b) FICHAS TÉCNICAS DE SEGUIMIENTO DE INDICADORES 2023 DE GESTIÓN O ESTRATÉGICOS



PILAR / EJE TRANSVERSAI Eje transversal II: Gobierno Moderno, Capaz y Responsable

TEMA DE DESARROLLO: Estructura del gobierno municipal

PROGRAMA PRESUPUESI 01030902 Reglamentación municipal

PROYECTO: 010309020101 Revisión y emisión de la reglamentación municipal

OBJETIVO DEL PROGRAMA Se orienta al cumplimiento de las atribuciones contenidas en el Título VI de la Ley Orgánica Municipal del Estado de México, vigente.

DEPENDENCIA GENERAL: C09 REGIDURIA IX

DEPENDENCIA AUXILIAR: C09 REGIDURIA IX

ESTRUCTURA DEL INDICADOR

NOMBRE DEL INDICADOR Porcentaje de cumplimiento en las sesiones de Cabildo

FÓRMULA DEL CÁLCULO: [(Número de sesiones de cabildo realizadas/Número de sesiones de cabildo programadas)*100]

INTERPRETACIÓN: Muestra el porcentaje de cumplimiento en las sesiones de Cabildo.

DIMENSIÓN QUE ATIENDE Eficiencia

FRECUENCIA DE MEDICIÓN:

Trimestral

DESCRIPCIÓN DEL FACTO Cumplimiento en las sesiones de Cabildo a nivel municipal.

TIPO DE INDICADOR:

Gestión

AMBITO GEOGRAFICO Municipal

COBERTURA Todo el municipio

LÍNEA BASE Ejercicio fiscal 2022

COMPORTAMIENTO DE LAS VARIABLES DURANTE EL CUARTO TRIMESTRE

VARIABLE	UNIDAD DE MEDIDA	OPERACIÓN	META ANUAL	AVANCE TRIMESTRAL				AVANCE ACUMULADO			
				PROG.	%	ALCAN.	%	PROG.	%	ALCAN.	%
Número de sesiones	Sesión	Sumable	56	14	25.00%	14	100.00%	14	25.00%	14	100.00%
Número de sesiones de cabildo	Sesión	Sumable	56	14	25.00%	14	100.00%	14	25.00%	14	100.00%

COMPORTAMIENTO DEL INDICADOR

DESCRIPCIÓN DE LA META ANUAL:

META ANUAL	CUARTO TRIMESTRE							
	AVANCE TRIMESTRAL				AVANCE ACUMULADO			
	PROG.	ALC.	EP%	SEMÁFORO	PROG.	ALC.	EP%	SEMÁFORO
1.00	1.00	1.00	100.00	VERDE	1.00	1.00	100.00	VERDE

DESCRIPCIÓN DE RESULTADOS Y JUSTIFICACIÓN EN CASO DE VARIACIÓN SUPERIOR A + 10 POR CIENTO RESPECTO A LO PROGRAMADO

Esta actividad está programada a partir del segundo trimestre

EVALUACIÓN DEL INDICADOR

Esta actividad está programada a partir del segundo trimestre

ELABORÓ
[Signature]

C. Arabella Justo Suastegui
Enlace Administrativo



REVISÓ

[Signature]
Lic. en A. Orlando Urra Vargas
Noveno Regidor

(PbRM 08b) FICHAS TÉCNICAS DE SEGUIMIENTO DE INDICADORES 2023 DE GESTIÓN O ESTRATÉGICOS



PILAR TRANSVERSAL Eje transversal II: Gobierno Moderno, Capaz y Responsable

TEMA OBSERVADO: Estructura del gobierno municipal

PROGRAMA PRESUPUESTAL: 01030902 Reglamentación municipal

PROYECTO: 010309020101 Revisión y emisión de la reglamentación municipal

OBJETIVO DEL PROGRAMA: Se orienta al cumplimiento de las atribuciones contenidas en el Título VI de la Ley Orgánica Municipal del Estado de México, vigente.

DEPENDENCIA GENERAL: C09 REGIDURÍA IX

DEPENDENCIA AUXILIAR: C09 REGIDURÍA IX



ESTRUCTURA DEL INDICADOR

NOMBRE DEL INDICADOR: Porcentaje de asesorías y asistencia técnica en estudios jurídicos otorgados.

FÓRMULA DEL CÁLCULO: (Asesorías y asistencia técnica en estudios jurídicos otorgadas a las áreas/Asesorías y asistencia técnica en estudios jurídicos solicitadas por las áreas)*100

INTERPRETACIÓN: N/A

DIMENSIÓN QUE ATIENDE: Eficiencia

DESCRIPCIÓN DEL FACTOR: N/A

AMBITO GEOGRAFICO: Municipal

COBERTURA: Todo el municipio

LINEA BASE: N/A

FRECUENCIA DE MEDICIÓN: Trimestral

TIPO DE INDICADOR:

Trimestral

Gestión

COMPORTAMIENTO DE LAS VARIABLES DURANTE EL CUARTO TRIMESTRE

VARIABLE	UNIDAD DE MEDIDA	OPERACIÓN	META ANUAL	AVANCE TRIMESTRAL				AVANCE ACUMULADO			
				PROG.	%	ALCAN.	%	PROG.	%	ALCAN.	%
Asesorías y asistencia técnica en estudios jurídicos solicitadas					0.00%	0	0.00%	0	0.00%	0	0.00%
Asesorías y asistencia técnica en estudios jurídicos otorgadas					0.00%	0	0.00%	0	0.00%	0	0.00%

COMPORTAMIENTO DEL INDICADOR

DESCRIPCIÓN DE LA META ANUAL:

META ANUAL	CUARTO TRIMESTRE							
	AVANCE TRIMESTRAL				AVANCE ACUMULADO			
	PROG.	ALC.	EF%	SEMÁFORO	PROG.	ALC.	EF%	SEMÁFORO
0.00	0.00	0.00	0.00	VERDE	0.00	0.00	0.00	VERDE

DESCRIPCIÓN DE RESULTADOS Y JUSTIFICACIÓN EN CASO DE VARIACIÓN SUPERIOR A +/- 10 POR CIENTO RESPECTO A LO PROGRAMADO

EVALUACIÓN DEL INDICADOR

ELABORÓ
C. Arabella Justo Suastegui

C. Arabella Justo Suastegui
Enlace Administrativo



REVISÓ

Lic. en A. Orlando Lleras Vargas
Noveno Regidor



(PbrM 08b) FICHAS TÉCNICAS DE SEGUIMIENTO DE INDICADORES 2023 DE GESTIÓN O ESTRATÉGICOS



PILAR / EJE TRANSVERSAL: Pilar 4: Seguridad
TEMA DE DESARROLLO: Medición y conciliación
PROGRAMA PRESUPUESTARIO: 0160900 Mediación y conciliación Municipal
PROYECTO: 0126000001 Mediación, conciliación y función calificadora municipal
OBJETIVO DEL PROGRAMA PRESUPUESTARIO: Se orienta al cumplimiento de las obligaciones establecidas en el Título V de la Ley Orgánica Municipal del Estado de Valparaíso.
DEPENDENCIA GENERAL: MED CONSEJERÍA JURÍDICA
DEPENDENCIA AUXILIAR: 106 Oficina Mediadora - Conciliadora
ESTRUCTURA DEL INDICADOR:
NOMBRE DEL INDICADOR: Tasa de variación de convenios y faltas administrativas registradas en oficinas.
FÓRMULA DEL CÁLCULO: [(Convenios y actas por faltas administrativas registradas en el año actual / Convenios y actas por faltas administrativas registradas en el año inmediato anterior) * 100]
INTERPRETACIÓN: Muestra la tasa de variación de convenios y faltas administrativas registradas en oficinas.
DIMENSIÓN QUE ATIENDE: Eficiencia
DESCRIPCIÓN DEL FACTOR DE COMPARACIÓN: Convenios y faltas administrativas registradas en oficinas a nivel municipal. **FRECUENCIA DE MEDICIÓN:** Anual
TIPO DE INDICADOR: Estratégico
AMBITO GEOGRAFICO: Municipal
COBERTURA: Todo el municipio
LINEA BASE: Ejercicio Fiscal 2022

COMPORTAMIENTO DE LAS VARIABLES DURANTE EL CUARTO TRIMESTRE

VARIABLE	UNIDAD DE MEDIDA	OPERACIÓN	META ANUAL	AVANCE TRIMESTRAL				AVANCE ACUMULADO			
				PROG.	%	ALCAN.	%	PROG.	%	ALCAN.	%
Convenios y actas por faltas administrativas registradas en el año actual	Documento	Sumable	300,00	300	100,00%	300	100,00%	300	100,00%	300	100,00%
Convenios y actas por faltas administrativas registradas en el año inmediato anterior	Documento	Sumable	750,00	750	100,00%	750	100,00%	750	100,00%	750	100,00%

COMPORTAMIENTO DEL INDICADOR

DESCRIPCIÓN DE LA META ANUAL:

META ANUAL	CUARTO TRIMESTRE							
	AVANCE TRIMESTRAL				AVANCE ACUMULADO			
	PROG.	ALC.	EPN	SEMAFORO	PROG.	ALC.	EPN	SEMAFORO
40,00	40,00	40,00	100,00	VERDE	40,00	40,00	100,00	VERDE

DESCRIPCIÓN DE RESULTADOS Y JUSTIFICACIÓN EN CASO DE VARIACIÓN SUPERIOR A +/- 10 POR CIENTO RESPECTO A LO PROGRAMADO

Se dio cumplimiento al indicador por medio de los convenios y actas por faltas administrativas.

EVALUACIÓN DEL INDICADOR

En este indicador se muestra que se cumplió el 100% de las acciones

Lt. Lidio Antonio Marquez Sanchez
Ejecutivo Administrativo

Mtra. M. Del. Reina Sanchez Roman
Coordinadora de las Oficinas Mediadoras Conciliadoras y Calificadoras





(P&R 08b) FICHAS TÉCNICAS DE SEGUIMIENTO DE INDICADORES 2023 DE GESTIÓN O ESTRATÉGICOS



PLAN / LÍNEA TRANSVERSAL: Eje 4: Seguridad
TEMA DE DESARROLLO: Mediación y conciliación
PROGRAMA PRESUPUESTARIO: 0101001 Mediación y conciliación Municipal
PROYECTO: 010100101 Mediación, conciliación y función calificadora municipal
OBJETIVO DEL PROGRAMA PRESUPUESTARIO: Se orienta al cumplimiento de las atribuciones contenidas en el Título V de la Ley Orgánica Municipal del Estado de México, según:
DEPENDENCIA GENERAL: M03 CONSEJERÍA JURÍDICA
DEPENDENCIA AUXILIAR: 028 Oficina Mediadora - Conciliadora

ENTRUECENA DEL INDICADOR

NOMBRE DEL INDICADOR: Tasa de variación de la población atendida a través de las funciones de mediación, conciliación y calificación municipal
FÓRMULA DEL CÁLCULO: (Población atendida a través de las funciones de mediación y conciliación y calificación municipal en el año actual / Población atendida a través de las funciones de mediación y conciliación y calificación municipal en el año anterior) * 100
INTERPRETACIÓN: Muestra la tasa de variación de la población atendida a través de las funciones de mediación, conciliación y calificación municipal.
DIMENSIÓN QUE ATIENDE: Eficiencia
DESCRIPCIÓN DEL FACTOR DE COMPARACIÓN: Población atendida a través de las funciones de mediación, conciliación y calificación a nivel municipal.
AMBITO GEOGRAFICO: Municipal
COBERTURA: Todo el municipio
LÍNEA BASE: Ejercicio fiscal 2022

COMPORTAMIENTO DE LAS VARIABLES DURANTE EL CUARTO TRIMESTRE

propósito

VARIABLE	UNIDAD DE MEDIDA	OPERACIÓN	META ANUAL	AVANCE TRIMESTRAL				AVANCE ACUMULADO			
				PROG.	%	ALCAN.	%	PROG.	%	ALCAN.	%
Población atendida a través de las funciones de mediación y conciliación y calificación municipal en el año actual	Documento	Sumable	5000	5000	100.00%	5,000	100.00%	5,000	100.00%	5,000	100.00%
Población atendida a través de las funciones de mediación y conciliación y calificación municipal en el año anterior	Documento	Sumable	6000	6000	100.00%	6,000	100.00%	6,000	100.00%	6,000	100.00%

COMPORTAMIENTO DEL INDICADOR

DESCRIPCIÓN DE LA META ANUAL:

META ANUAL	CUARTO TRIMESTRE							
	AVANCE TRIMESTRAL				AVANCE ACUMULADO			
	PROG.	ALC.	EF%	SEÑALADO	PROG.	ALC.	EF%	SEÑALADO
55.67	-16.67	16.67	100.00	VERDE	-16.67	-16.67	100.00	VERDE

DESCRIPCIÓN DE RESULTADOS Y JUSTIFICACIÓN EN CASO DE VARIACIÓN SUPERIOR A +- 10 POR CIENTO RESPECTO A LO PROGRAMADO

Se dio cumplimiento al indicador por medio de la atención a la población en materia de mediación, conciliación y calificación.

EVALUACIÓN DEL INDICADOR

En este indicador se muestra que se cumplió el 100% de las acciones

Sr. Luis Antonio Márquez Sánchez
 Encargado Administrativo

Mtra. en D.C. Leticia Sánchez Rojas
 Coordinadora de las Oficinas Mediadoras Conciliadoras y Calificadoras

 COORD. DE OFIC. MEDIA
 CONCILIADORAS Y CALIFICADORAS
 MUNICIPIO DE CHALCO
 SOLIDARIDAD
 Siempre Transformando el futuro



(FBRM 08b) FICHAS TÉCNICAS DE SEGUIMIENTO DE INDICADORES 2023 DE GESTIÓN O ESTRATÉGICOS



PLAZA / EJE TRANSVERSAL:
TEMA DE DESARROLLO:
PROGRAMA PRESUPUESTARIO:
PROYECTO:

Plaza 4: Seguridad
Mediación y conciliación
0103001 Mediación y conciliación Municipal
01030010101 Mediación, conciliación y función calificadora municipal
Se describe el cumplimiento de las atribuciones contenidas en el Título V de la Ley Orgánica Municipal del Estado de México, vigente.

OBJETIVO DEL PROGRAMA PRESUPUESTARIO:
DEPENDENCIA GENERAL:
DEPENDENCIA AUXILIAR:

ANEXO CONSEJERÍA JURÍDICA
108 Oficina Mediadora - Conciliadora

NOMBRE DEL INDICADOR:
FÓRMULA DEL CÁLCULO:
INTERPRETACIÓN:
DIMENSIÓN QUE ATIENDE:
DESCRIPCIÓN DEL FACTOR DE COMPARACIÓN:
AMBITO GEOGRAFICO:
COBERTURA:
LINEA BASE:

Porcentaje de quejas vecinales atendidas.
(Quejas vecinales atendidas / Quejas vecinales recibidas) * 100
Muestra el porcentaje de quejas vecinales atendidas.
Eficiencia
Quejas vecinales atendidas a nivel municipal.
Municipal
Todo el municipio
Ejercicio fiscal 2023

FRECUENCIA DE MEDICIÓN: Semestral
TIPO DE INDICADOR: Gestión

COMPORTAMIENTO DE LAS VARIABLES DURANTE EL CUARTO TRIMESTRE

VARIABLE	UNIDAD DE MEDIDA	OPERACIÓN	META ANUAL	AVANCE TRIMESTRAL				AVANCE ACUMULADO			
				PROG.	%	ALCAN.	%	PROG.	%	ALCAN.	%
Quejas vecinales atendidas	Queja	Sumable	750	375	50.00%	375	100.00%	375	50.00%	375	100.00%
Quejas vecinales recibidas	Queja	Sumable	500	150	50.00%	150	100.00%	150	50.00%	150	100.00%

COMPORTAMIENTO DEL INDICADOR

DESCRIPCIÓN DE LA META ANUAL:

META ANUAL	CUARTO TRIMESTRE							
	AVANCE TRIMESTRAL				AVANCE ACUMULADO			
	PROG.	ALC.	EPS	SEMAFORO	PROG.	ALC.	EPS	SEMAFORO
750.00	250.00	250.00	100.00	VERDE	750.00	750.00	100.00	VERDE

DESCRIPCIÓN DE RESULTADOS Y JUSTIFICACIÓN EN CASO DE VARIACIÓN SUPERIOR A +/- 10 POR CIENTO RESPECTO A LO PROGRAMADO

Se dio cumplimiento al indicador por medio de la atención de quejas vecinales atendidas

EVALUACIÓN DEL INDICADOR

En este indicador se muestra que se cumplió el 100% de las acciones

Dr. Luis Antonio Márquez Sánchez
Fiscal Administrativo

Mtro. Víctor Hugo Sánchez Rojas
Coordinador de las Oficinas Mediadoras Conciliadoras y Calificadoras





(PbrM 05b) FICHAS TÉCNICAS DE SEGUIMIENTO DE INDICADORES 2023 DE GESTIÓN O ESTRATÉGICOS



PILAR / EJE TRANSVERSAL: Pilar 4: Seguridad
TEMA DE DESARROLLO: Medición y certificación
PROGRAMA PRESUPUESTARIO: 01030903 Medición y certificación Municipal
PROYECTO: 010309030101 Medición, conciliación y función calificadora municipal
OBJETIVO DEL PROGRAMA PRESUPUESTARIO: Se orienta al cumplimiento de las atribuciones contenidas en el Título V de la Ley Orgánica Municipal del Estado de Mérida, vigente.
DEPENDENCIA GENERAL: NDO CONSULTERIA JURIDICA
DEPENDENCIA AUXILIAR: 108-Oficina Mediadora - Conciliadora

NOMBRE DEL INDICADOR: Porcentaje de conflictos y controversias dirimidas.
FÓRMULA DEL CÁLCULO: (Conflictos y controversias dirimidas / Total de conflictos y controversias registrados) *100
INTERPRETACIÓN: Muestra el porcentaje de conflictos y controversias dirimidas.
DIMENSIÓN QUE ATIENDE: Eficiencia
DESCRIPCIÓN DEL FACTOR DE COMPARACIÓN: Conflictos y controversias dirimidas a nivel municipal.
AMBITO GEOGRAFICO: Municipal
COBERTURA: Todo el municipio
LÍNEA BASE: Ejercicio fiscal 2022

COMPORTAMIENTO DE LAS VARIABLES DURANTE EL CUARTO TRIMESTRE

VARIABLE	UNIDAD DE MEDIDA	OPERACIÓN	META ANUAL	AVANCE TRIMESTRAL				AVANCE ACUMULADO			
				PROG.	%	ALCAL.	%	PROG.	%	ALCAL.	%
Conflictos y controversias dirimidas	Conciliación	Sumable	300	150	50.00%	150	100.00%	150	50.00%	150	100.00%
Total de conflictos y controversias registrados	Conciliación	Sumable	300	150	50.00%	150	100.00%	150	50.00%	150	100.00%

COMPORTAMIENTO DEL INDICADOR

DESCRIPCIÓN DE LA META ANUAL:

META ANUAL	CUARTO TRIMESTRE							
	AVANCE TRIMESTRAL				AVANCE ACUMULADO			
	PROG.	ALC.	25%	SEMAFORO	PROG.	ALC.	25%	SEMAFORO
100.00	100.00	100.00	100.00	VERDE	100.00	100.00	100.00	VERDE

DESCRIPCIÓN DE RESULTADOS Y JUSTIFICACIÓN EN CASO DE VARIACIÓN SUPERIOR A +/- 10 POR CIENTO RESPECTO A LO PROGRAMADO

Se dio cumplimiento al indicador por medio de la atención y controversias

EVALUACIÓN DEL INDICADOR

Un solo indicador se muestra que se cumple el 100% de las acciones

ELABORÓ
 Lic. Antonio Marquez Sanchez
 Encarg. Administrativo

Miry en D.L. J. Luis Sanchez Romo
 Coordinadora de las Oficinas Mediadoras Conciliadoras y Calificadoras

COORD. DE OFIC. MEDIA
 CONCILIADORAS Y CALIFICADORAS
 MUNICIPIO DE CHALCO
 SOLIDARIDAD
 JUSTICIA
 Eficiencia y transparencia al servicio



(PbRM 08b) FICHAS TÉCNICAS DE SEGUIMIENTO DE INDICADORES 2023 DE GESTIÓN O ESTRATÉGICOS



PLAN / EJE TRANSVERSAL: Plan 4: Seguridad
TEMA DE DESARROLLO: Mediación y conciliación
PROGRAMA PRESUPUESTARIO: 01010603 Mediación y conciliación Municipal
PROYECTO: 010106030103 Mediación, conciliación y función calificadora municipal
OBJETIVO DEL PROGRAMA PRESUPUESTARIO: Se orienta al cumplimiento de las obligaciones contenidas en el Título V de la Ley Orgánica Municipal del Estado de México vigente.
DEPENDENCIA GENERAL: M20 CONSERVIA JURIDICA
DEPENDENCIA AUXILIAR: 208 Oficina Mediadora - Conciliadora

ESTRUCTURA DEL INDICADOR:
NOMBRE DEL INDICADOR: Porcentaje de actos circunstanciados de hechos concluidos.
FÓRMULA DEL CÁLCULO: (Actos circunstanciados concluidos / Total de casos para calificar presentados) * 100
INTERPRETACIÓN: Muestra el porcentaje de actos circunstanciados de hechos concluidos.
DIMENSIÓN QUE ATENDE: Eficiencia
DESCRIPCIÓN DEL FACTOR DE COMPARACIÓN: Actos circunstanciados de hechos concluidos a nivel municipal. FRECUENCIA DE MEDICIÓN: Semestral
AMBITO GEOGRAFICO: Municipal TIPO DE INDICADOR: Gestión
COBERTURA: Todo el municipio
LÍNEA BASE: Ejercicio fiscal 2022

COMPORTAMIENTO DE LAS VARIABLES DURANTE EL CUARTO TRIMESTRE

VARIABLE	UNIDAD DE MEDIDA	OPERACIÓN	META ANUAL	AVANCE TRIMESTRAL				AVANCE ACUMULADO			
				PROG.	%	ALCAN.	%	PROG.	%	ALCAN.	%
Actos circunstanciados concluidos	Acta	Sumable	600	300	50.00%	300	100.00%	300	50.00%	300	100.00%
Total de casos para calificar presentados	Acta	Sumable	500	250	50.00%	250	100.00%	250	50.00%	250	100.00%

COMPORTAMIENTO DEL INDICADOR

DESCRIPCIÓN DE LA META ANUAL

META ANUAL	CUARTO TRIMESTRE							
	AVANCE TRIMESTRAL				AVANCE ACUMULADO			
	PROG.	ALC.	25%	SEMAFORO	PROG.	ALC.	75%	SEMAFORO
120.00	120.00	120.00	100.00	VERDE	120.00	120.00	100.00	VERDE

DESCRIPCIÓN DE RESULTADOS Y JUSTIFICACIÓN EN CASO DE VIOLACIÓN SUPERIOR A -10 POR CIENTO RESPECTO A LO PROGRAMADO

Se dio cumplimiento al indicador por medio de los actos circunstanciados realizados

EVALUACIÓN DEL INDICADOR

En este indicador se muestra que se cumplió el 100% de los índices

Lc. Luis Fernando Márquez Sánchez
 Bráctea Administrativa

Mtro. en L. Carlos Sánchez Torres
 Coordinador de las Oficinas Mediadoras Conciliadoras y Calificadoras





[PbrM 08b] FICHAS TÉCNICAS DE SEGUIMIENTO DE INDICADORES 2023 DE GESTIÓN O ESTRATÉGICOS



PILAR / EJE TRANSVERSAL: Pilar 4: Seguridad
TEMA DE DESARROLLO: Mediación y conciliación
PROGRAMA PRESUPUESTARIO: 01032003 Mediación y conciliación Municipal
PROYECTO: 010320030101 Mediación, conciliación y funciones calificadora municipal
OBJETIVO DEL PROGRAMA PRESUPUESTARIO: Se orienta al cumplimiento de las atribuciones contenidas en el Título V de la Ley Orgánica Municipal del Estado de Valle, vigente.
DEPENDENCIA GENERAL: ANO CONSERVA JURISDICCION
DEPENDENCIA AUXILIAR: 108 Oficina Mediadora - Conciliadora

NOMBRE DEL INDICADOR: Eficiencia
FÓRMULA DEL CÁLCULO: Porcentaje en la citación a las partes vecinales en conflicto.
INTERPRETACIÓN: (Citas atendidas de las partes vecinales en conflicto / Citas emitidas a partes vecinales en conflicto) * 100
DIMENSIÓN QUE ATIENDE: Muestra el porcentaje en la citación a las partes vecinales en conflicto.
DESCRIPCIÓN DEL FACTOR DE COMPARACIÓN: Citación a las partes vecinales en conflicto a nivel municipal. **FRECUENCIA DE MEDICIÓN:** Trimestral
TIPO DE INDICADOR: Gestión
AMBITO GEOGRAFICO: Municipal
COBERTURA: Todo el municipio
LÍNEA BASE: Ejercicio fiscal 2022

COMPORTAMIENTO DE LAS VARIABLES DURANTE EL CUARTO TRIMESTRE

VARIABLE	UNIDAD DE MEDIDA	OPERACIÓN	META ANUAL	AVANCE TRIMESTRAL				AVANCE ACUMULADO			
				PROG.	%	ALCAN.	%	PROG.	%	ALCAN.	%
Citas atendidas de las partes vecinales en conflicto	Cita	Sumable	750	185	24.67%	185	100.00%	185	24.67%	185	100.00%
Citas emitidas a partes vecinales en conflicto	Cita	Sumable	300	75	25.00%	75	100.00%	75	25.00%	75	100.00%

= 11

COMPORTAMIENTO DEL INDICADOR

DESCRIPCIÓN DE LA META ANUAL

META ANUAL	CUARTO TRIMESTRE							
	AVANCE TRIMESTRAL				AVANCE ACUMULADO			
	PROG.	ALC.	EF%	SEMAFORO	PROG.	ALC.	EF%	SEMAFORO
750	247	247	100.00	VERDE	247	247	100.00	VERDE

DESCRIPCIÓN DE RESULTADOS Y JUSTIFICACIÓN EN CASO DE VARIACIÓN SUPERIOR A +/- 10 POR CIENTO RESPECTO A LO PROGRAMADO

Se está cumpliendo al indicador por medio las citas atendidas

EVALUACIÓN DEL INDICADOR

En este indicador se muestra que se cumplió el 100% de las acciones

Antonio Riquelme Sánchez
 Jefe Administrativo

Néstor Suárez Rojas
 Coordinador de las Oficinas Mediadoras Conciliadoras y Calificadoras





[PoRM 08b] FICHAS TÉCNICAS DE SEGUIMIENTO DE INDICADORES 2023 DE GESTIÓN O ESTRATÉGICOS



PILAR / EJE TRANSVERSAL: Pilar 4: Seguridad
TEMA DE DESARROLLO: Mediación y conciliación
PROGRAMA PRESUPUESTARIO: 01032903 Mediación y conciliación Municipal
PROYECTO: 010399990303 Mediación, conciliación y función calificadora municipal
OBJETIVO DEL PROGRAMA PRESUPUESTARIO: Se orienta al cumplimiento de las obligaciones señaladas en el Título V de la Ley Orgánica Municipal del Estado de México, Vigente.
DEPENDENCIA GENERAL: M00 CONSECRETARIA JURÍDICA
DEPENDENCIA AUXILIAR: 108 Oficina Mediators - Coord. Ejecuta
ESTRUCTURA DEL INDICADOR:
NOMBRE DEL INDICADOR: Porcentaje de audiencias entre las partes en conflicto desahogadas.
FÓRMULA DEL CÁLCULO: (Audiencias de las partes vecinales en conflicto) / (Cartorios enviados a las partes vecinales en conflicto) * 100
INTERPRETACIÓN: Muestra el porcentaje de audiencias entre las partes en conflicto desahogadas.
DIMENSIÓN QUE ATIENDE: Eficiencia
DESCRIPCIÓN DEL FACTOR DE COMPARACIÓN: Audiencias entre las partes en conflicto desahogadas a nivel municipal. FRECUENCIA DE MEDICIÓN: Trimestral
AMBITO GEOGRAFICO: Municipal TIPO DE INDICADOR: Gestión
COBERTURA: Todo el municipio
LINEA BASE: Ejercicio fiscal 2023

COMPORTAMIENTO DE LAS VARIABLES DURANTE EL CUARTO TRIMESTRE

2.1

VARIABLE	UNIDAD DE MEDIDA	OPERACIÓN	META ANUAL	AVANCE TRIMESTRAL				AVANCE ACUMULADO			
				PROG.	%	ALCAN.	%	PROG.	%	ALCAN.	%
Audiencias de las partes vecinales en conflicto	Audiencia	Sumable	100	25	25.00%	25	100.00%	25	25.00%	25	100.00%
Cartorios enviados a las partes vecinales en conflicto	Audiencia	Sumable	75	20	26.67%	20	100.00%	20	26.67%	20	100.00%

COMPORTAMIENTO DEL INDICADOR

DESCRIPCIÓN DE LA META ANUAL:

META ANUAL	CUARTO TRIMESTRE							
	AVANCE TRIMESTRAL				AVANCE ACUMULADO			
	PROG.	ALC.	PPN	SEMAFORO	PROG.	ALC.	PPN	SEMAFORO
131.33	125.00	125.00	100.00	VERDE	125.00	125.00	100.00	VERDE

DESCRIPCIÓN DE RESULTADOS Y JUSTIFICACIÓN EN CASO DE VARIACIÓN SUPERIOR A +/- 10 POR CIENTO RESPECTO A LO PROGRAMADO

Se dio cumplimiento al indicador por medio de las audiencias realizadas

EVALUACIÓN DEL INDICADOR

En este indicador se muestra que se cumplió al 100% de las audiencias

ELABORÓ

 Lic. Antonio Marquez Sanchez
 Enlace Administrativo

2023

 Mtra. D.F. Gallo Sanchez Reyes
 Coordinadora de las Oficinas Mediatoras Conciliadoras y Calificadoras





(Fórm 08b) FICHAS TÉCNICAS DE SEGUIMIENTO DE INDICADORES 2023 DE GESTIÓN O ESTRATÉGICOS



PIAR / EJE TRANSVERSAL: Pilar 4: Seguridad
TEMA DE DESARROLLO: Mediación y conciliación
PROGRAMA PRESUPUESTARIO: 01032001 Mediación y conciliación Municipal
PROYECTO: 010320010101 Mediación, conciliación y función calificadora municipal
OBJETIVO DEL PROGRAMA PRESUPUESTARIO: Se orienta al cumplimiento de las atribuciones contempladas en el Título V de la Ley Orgánica Municipal del Estado de México, vigente.
DEPENDENCIA GENERAL: MUNI CONSULTA JURIDICA
DEPENDENCIA AUXILIAR: 108 Oficina Mediadora - Conciliadora

ESTRUCTURA DEL INDICADOR

NOMBRE DEL INDICADOR: Porcentaje de actas informativas expedidas a la ciudadanía
FÓRMULA DEL CÁLCULO: (Actas informativas expedidas a la ciudadanía / Total de solicitudes recibidas) * 100
INTERPRETACIÓN: Muestra el porcentaje de actas informativas expedidas a la ciudadanía.
DIMENSIÓN QUE ATIENDE: Eficiencia
DENOMINACIÓN DEL FACTOR DE COMPARACIÓN: Actas informativas expedidas a la ciudadanía a nivel municipal. **FRECUENCIA DE MEDICIÓN:** Trimestral
TIPO DE INDICADOR: Gestión
AMBITO GEOGRAFICO: Municipal
CONEXIÓN: Todo el municipio
LÍNEA BASE: Operativo fiscal 2023

COMPORTAMIENTO DE LAS VARIABLES DURANTE EL CUARTO TRIMESTRE

n. 23

VARIABLE	UNIDAD DE MEDIDA	OPERACIÓN	META ANUAL	AVANCE TRIMESTRAL				AVANCE ACUMULADO			
				PROG.	%	ALCAN.	%	PROG.	%	ALCAN.	%
Actas informativas expedidas a la ciudadanía	ACTA	Sumable	600	150	25.00%	150	100.00%	150	25.00%	150	100.00%
Total de solicitudes recibidas	ACTA	Sumable	750	185	24.67%	185	100.00%	185	24.67%	185	100.00%

COMPORTAMIENTO DEL INDICADOR

DESCRIPCIÓN DE LA META ANUAL:


META ANUAL	CUARTO TRIMESTRE							
	AVANCE TRIMESTRAL				AVANCE ACUMULADO			
	PROG.	ALC.	EF%	SEMAFORO	PROG.	ALC.	EF%	SEMAFORO
600.00	150.00	100.00	100.00	VERDE	600.00	600.00	100.00	VERDE


DESCRIPCIÓN DE RESULTADOS Y JUSTIFICACIÓN EN CASO DE VARIACIÓN SUPERIOR A +/- 10 POR CIENTO RESPECTO A LO PROGRAMADO


Se dio cumplimiento al indicador por medio de las actas informativas expedidas a la ciudadanía

EVALUACIÓN DEL INDICADOR

En este indicador se muestra que se cumple el 100% de las acciones.


 U.E. Alfonso Marquez Sanchez
 Enlace Administrativo


 MRY SILVIA J. Sanchez Romo
 Coordinadora de las Oficinas Mediadoras Conciliadoras y Calificadoras





[PbRM D8b] FICHAS TÉCNICAS DE SEGUIMIENTO DE INDICADORES 2023 DE GESTIÓN O ESTRATÉGICOS



PLAZA / DE TRANSVERSAL: Plan 4: Seguridad
TEMA DE DESARROLLO: Mediación y conciliación
PROGRAMA PRESUPUESTARIO: 01020903 Mediación y conciliación Municipal
PROYECTO: 010209030101 Mediación, conciliación y función calificadora municipal
OBJETIVO DEL PROGRAMA PRESUPUESTARIO: Se orienta al cumplimiento de las atribuciones contenidas en el Título V de la Ley Orgánica Municipal del Estado de México, vigente.
DEPENDENCIA GENERAL: NEE CONSEJERA JURÍDICA
DEPENDENCIA AUXILIAR: 106 Oficina Mediadora - Conciliadora

ESTRUCTURA DEL INDICADOR

NOMBRE DEL INDICADOR: Porcentaje de sanciones procedentes por faltas administrativas calificadas.
FÓRMULA DEL CÁLCULO: (Número de sanciones procedentes por faltas administrativas calificadas/Total de faltas administrativas calificadas) *100
INTERPRETACIÓN: Muestra el porcentaje de sanciones procedentes por faltas administrativas calificadas.
DIMENSIÓN QUE ATIENDE: Eficiencia
DESCRIPCIÓN DEL FACTOR DE COMPARACIÓN: Sanciones procedentes por faltas administrativas calificadas a nivel municipal.
AMBITO GEOGRAFICO: Municipal
COBERTURA: Todo el municipio
LÍNEA BASE: Ejercicio fiscal 2023

COMPORTAMIENTO DE LAS VARIABLES DURANTE EL CUARTO TRIMESTRE

2.1.1

VARIABLE	UNIDAD DE MEDIDA	OPERACIÓN	META ANUAL	AVANCE TRIMESTRAL				AVANCE ACUMULADO			
				PROG.	%	ALCAN.	%	PROG.	%	ALCAN.	%
Número de sanciones procedentes por faltas administrativas calificadas	Registro	Sumable	6000	1,500	25.00%	1,500	100.00%	1,500	25.00%	1,500	100.00%
Total de faltas administrativas calificadas	Registro	Sumable	5000	1,250.00	25.00%	1,250	100.00%	1,250.00	25.00%	1,250	100.00%

COMPORTAMIENTO DEL INDICADOR

META ANUAL	CUARTO TRIMESTRE							
	AVANCE TRIMESTRAL				AVANCE ACUMULADO			
	PROG.	ALC.	EF%	SEMAFORO	PROG.	ALC.	EF%	SEMAFORO
1.20	1.20	1.20	100.00	VERDE	1.20	1.20	100.00	VERDE

DESCRIPCIÓN DE RESULTADOS Y JUSTIFICACIÓN EN CASO DE VARIACIÓN SUPERIOR A +/- 10 POR CIENTO RESPECTO A LO PROGRAMADO

Se dio cumplimiento al indicador por medio de número de sanciones procedentes

EVALUACIÓN DEL INDICADOR
En este indicador se asegura que se cumple el 100% de las ocurrencias

Lk. María del Carmen Marguez Sanchez
 Encargada Administrativa

Mtra. D.F. Raiza Sanchez Rojas
 Coordinadora de las Oficinas Mediadoras Conciliadoras y Calificadoras



(PBRM 08b) FICHAS TÉCNICAS DE SEGUIMIENTO DE INDICADORES 2023 DE GESTIÓN O ESTRATÉGICOS



PLAZA / C/E TRANSVERSAL: PBR 4: Seguridad
TEMA DE DESARROLLO: Mediación y conciliación
PROGRAMA PRESUPUESTARIO: 01030403 Mediación y conciliación Municipal
PROYECTO: 010304030301 Mediación, conciliación y función calificadora municipal
OBJETIVO DEL PROGRAMA PRESUPUESTARIO: Se orienta al cumplimiento de las obligaciones contractuales en el Título V de la Ley Orgánica Municipal del Estado de México, Vigente.
DEPENDENCIA GENERAL: IVIIO CONSIGERA JURIDICA
DEPENDENCIA AUXILIAR: IIM Oficial Mediatore - Conciliadora
NOMBRE DEL INDICADOR: Eficiencia
FÓRMULA DEL CÁLCULO: Porcentaje de recibos oficiales por concepto de multas expedidos.
INTERPRETACIÓN: Recibos oficiales expedidos/ recibos oficiales presentados ante la Inspección Municipal *100
DIMENSIÓN QUANTITATIVA: Eficiencia
DESCRIPCIÓN DEL FACTOR DE COMPARACIÓN: Recibos oficiales por concepto de multas expedidos a nivel municipal.
AMBITO GEOGRAFICO: Municipal
CONEXIÓN: Todo el municipio
LINEA BASE: Ejercicio fiscal 2022

COMPORTAMIENTO DE LAS VARIABLES DURANTE EL CUARTO TRIMESTRE

VARIABLE	UNIDAD DE MEDIDA	OPERACIÓN	META ANUAL	AVANCE TRIMESTRAL				AVANCE ACUMULADO			
				PROG.	%	ALCAN.	%	PROG.	%	ALCAN.	%
Recibos oficiales expedidos	Recibo	Sumable	500	125	25.00%	125	100.00%	125	25.00%	125	100.00%
Recibos oficiales presentados ante la Tesorería Municipal	Recibo	Sumable	500	125	25.00%	125	100.00%	125	25.00%	125	100.00%

COMPORTAMIENTO DEL INDICADOR

META ANUAL	CUARTO TRIMESTRE							
	AVANCE TRIMESTRAL				AVANCE ACUMULADO			
	PROG.	ALC.	EF%	SEMAFORO	PROG.	ALC.	EF%	SEMAFORO
1.00	1.00	1.00	100.00	VERDE	1.00	1.00	100.00	VERDE

DESCRIPCIÓN DE RESULTADOS Y JUSTIFICACIÓN EN CASO DE VALUACIÓN SUPERIOR A +10 POR CIENTO RESPECTO A LO PROGRAMADO

Se dio cumplimiento al indicador por medio de recibos totales obrados

EVALUACIÓN DEL INDICADOR

En este indicador se muestra que se cumple el 100% de las acciones

Lic. Juan Antonio Márquez Sánchez
 Jefe Administrativo

Mtra. D. C. María Sánchez Flores
 Coordinadora de los Oficiales Mediatore Conciliadore y Calificadore



(PBRM 08b) FICHAS TÉCNICAS DE SEGUIMIENTO DE INDICADORES 2023 DE GESTIÓN O ESTRATÉGICOS



PILAR / EJE TRANSVERSAL: Pilar 4: Seguridad
TEMA DE DESARROLLO: Mediación y conciliación
PROGRAMA PRESUPUESTARIO: 01030031 Mediación y conciliación Municipal
PROYECTO: 0103003101 Mediación, conciliación y función calificadora municipal
OBJETIVO DEL PROGRAMA PRESUPUESTARIO: Se orienta al cumplimiento de las atribuciones contenidas en el Título V de la Ley Orgánica Municipal del Estado de México, Agente.
DEPENDENCIA GENERAL: M03 CONSEJO JURÍDICO
DEPENDENCIA AUXILIAR: 108 Oficina Mediadora - conciliadora

ESTRUCTURA DEL INDICADOR

NOMBRE DEL INDICADOR: Porcentaje de boletas de libertad otorgadas
FÓRMULA DEL CÁLCULO: (Boletas de libertad otorgadas / Total de infracciones calificadas) * 100
INTERPRETACIÓN: N/A
DIMENSIÓN QUE ATIENDE: Eficiencia
DESCRIPCIÓN DEL FACTOR DE COMPARACIÓN: N/A
AMBITO GEOGRAFICO: Municipal
COBERTURA: Todo el municipio
LÍNEA BASE: Ejercicio fiscal 2022

FRECUENCIA DE MEDICIÓN: Trimestral
TIPO DE INDICADOR: Contable

2.3.3

COMPORTAMIENTO DE LAS VARIABLES DURANTE EL CUARTO TRIMESTRE

VARIABLE	UNIDAD DE MEDIDA	OPERACIÓN	META ANUAL	AVANCE TRIMESTRAL				AVANCE ACUMULADO			
				PROG.	%	ALCAN.	%	PROG.	%	ALCAN.	%
Boletas de libertad otorgadas	Boleta	Sumable	400	100	25.00%	100	100.00%	100	25.00%	100	100.00%
Total de infracciones calificadas	Boleta	Sumable	400	100	25.00%	100	100.00%	100	25.00%	100	100.00%

COMPORTAMIENTO DEL INDICADOR

DESCRIPCIÓN DE LA META ANUAL:

META ANUAL	CUARTO TRIMESTRE							
	AVANCE TRIMESTRAL				AVANCE ACUMULADO			
	PROG.	ALC.	EPN	SEMAFORO	PROG.	ALC.	EPN	SEMAFORO
LLO	1.00	1.00	100.00	VERDE	1.00	100.00	100.00	VERDE

DESCRIPCIÓN DE RESULTADOS Y JUSTIFICACIÓN EN CASO DE VARIACIÓN SUPERIOR A +/- 10 POR CIENTO RESPECTO A LO PROGRAMADO

Se dio cumplimiento al indicador por medio del total de boletas realizadas

EVALUACIÓN DEL INDICADOR

En este indicador se muestra que se cumple el 100% de las acciones

Lidia Arriola
 Enlace Administrativo

Lidia Arriola
 Coordinadora de las Oficinas Mediadoras Conciliadoras y Calificadoras

GOBIERNO DEL ESTADO DE CHIHUAHUA
 COORD. DE OFICINAS MEDIADORAS CONCILIADORAS Y CALIFICADORAS
 CHALCO
 AVANCE 100% (cumplimiento al 100%)



(PBRM 08s) FICHAS TÉCNICAS DE SEGUIMIENTO DE INDICADORES 2023 DE GESTIÓN O ESTRATÉGICOS



PLA/ EJE TRANSVERSAL:

Eje transversal II. Gobierno Moderno, Capaz y Responsable

TEMA DE DESARROLLO:

Coordinación Institucional

PROGRAMA PRESUPUESTARIO:

03030004 Coordinación Intergubernamental regional

PROYECTO:

01030040101 Vinculación Intergubernamental regional

Se orienta al impulso del desarrollo armónico sustentable de las regiones con la eficaz intervención y coordinación de un tratamiento con otros gobiernos municipales, estatales y el gobierno federal en beneficio de la población y sus actividades productivas; así mismo, incluye las acciones que permitan fortalecer la cooperación regional

OBJETIVO DEL PROGRAMA PRESUPUESTARIO:

DEPENDENCIA GENERAL:

SXI UNIDAD DE INFORMACIÓN, PLANEACIÓN, PROGRAMACIÓN Y EVALUACIÓN

DEPENDENCIA AUXILIAR:

144 Gobernación

ESTRUCTURA DEL INDICADOR

NOMBRE DEL INDICADOR:

Porcentaje de proyectos financieros de inversión para el desarrollo regional sustentable ejecutados

FÓRMULA DEL CÁLCULO:

(Proyectos financieros de inversión para el desarrollo regional sustentable ejecutados/Proyectos financieros de inversión para el desarrollo regional sustentable programados)

INTERPRETACIÓN:

*100

DIMENSIÓN QUE ATIENDE:

N/A

DESCRIPCIÓN DEL FACTOR DE COMPARACIÓN:

Eficiencia

FRECUENCIA DE MEDICIÓN:

Trimestral

AMBITO GEOGRAFICO:

N/A

TIPO DE INDICADOR:

Gestión

COBERTURA:

Municipal

LÍNEA BASE:

Todo el municipio

N/A

COMPORTAMIENTO DE LAS VARIABLES DURANTE EL CUARTO TRIMESTRE

a.2.2

VARIABLE	UNIDAD DE MEDIDA	OPERACIÓN	META ANUAL	AVANCE TRIMESTRAL				AVANCE ACUMULADO			
				PROG.	%	ALCAN.	%	PROG.	%	ALCAN.	%
Proyectos financieros de inversión para el desarrollo regional sustentable ejecutados	PROYECTO	NO SUMABLE	0	0	0.00%	0	0.00%	0	0.00%	0	0.00%
Proyectos financieros de inversión para el desarrollo regional sustentable programados	PROYECTO	NO SUMABLE	0	0	0.00%	0	0.00%	0	0.00%	0	0.00%

COMPORTAMIENTO DEL INDICADOR


DESCRIPCIÓN DE LA META ANUAL

META ANUAL	CUARTO TRIMESTRE							
	AVANCE TRIMESTRAL				AVANCE ACUMULADO			
	PROG.	ALC.	EP%	SEMAFORO	PROG.	ALC.	EP%	SEMAFORO
0.00	0.00	0.00	0.00	VERDE	0.00	0.00	0.00	VERDE

DESCRIPCIÓN DE RESULTADOS Y JUSTIFICACIÓN EN CASO DE VARIACIÓN SUPERIOR A - 10 POR CIENTO RESPECTO A LO PROGRAMADO

EVALUACIÓN DEL INDICADOR


 CLABRO
 DESARROLLO METROPOLITANO
 VALLE DE CHALCO
 UNIDAD AL
 C. Victor Martín Miranda Tenorio
 Enlace Administrativo


 FEVBO
 Ing. Alfredo Gares Ferrer
 Director de CLAPPE
 VALLE DE CHALCO
 SOLIDARIDAD
 Impulsando el transformando el futuro



(PbRM 08b) FICHAS TÉCNICAS DE SEGUIMIENTO DE INDICADORES 2023 DE GESTIÓN O ESTRATÉGICOS



HLAR / EJE TRANSVERSAL:

Eje transversal II: Gobierno Moderno, Capaz y Responsable

TEMA DE DESARROLLO:

Coordinación Institucional

PROGRAMA PRESUPUESTARIO:

01030904 Coordinación intergubernamental regional

PROYECTO:

010309040101 Vinculación intergubernamental regional

Se orienta al impulso del desarrollo armónico sustentable de las regiones con la eficaz intervención y coordinación de un ayuntamiento con otros gobiernos municipales, estatales y el gobierno federal en beneficio de la población y sus actividades productivas; así mismo, incluye las acciones que permitan fortalecer la cooperación regional.

OBJETIVO DEL PROGRAMA PRESUPUESTARIO:

DEPENDENCIA GENERAL: 500 UNIDAD DE INFORMACIÓN, PLANEACIÓN, PROGRAMACIÓN Y EVALUACIÓN
DEPENDENCIA AUXILIAR: 144 Gobernación

ESTRUCTURA DEL INDICADOR

NOMBRE DEL INDICADOR: Porcentaje de estudios de factibilidad realizados.
FÓRMULA DEL CÁLCULO: (Estudios de factibilidad realizados/Estudios de factibilidad programados)*100
INTERPRETACIÓN: N/A
DIMENSIÓN QUE ATIENDE: Eficiencia
DESCRIPCIÓN DEL FACTOR DE COMPARACIÓN: N/A
AMBITO GEOGRAFICO: Municipal
COBERTURA: Todo el municipio
LINEA BASE: N/A

FRECUENCIA DE MEDICIÓN: Trimestral
TIPO DE INDICADOR: Gestión

COMPORTAMIENTO DE LAS VARIABLES DURANTE EL CUARTO TRIMESTRE

VARIABLE	UNIDAD DE MEDIDA	OPERACIÓN	META ANUAL	AVANCE TRIMESTRAL				AVANCE ACUMULADO			
				PROG.	%	ALCAN.	%	PROG.	%	ALCAN.	%
Estudios de factibilidad realizados	ESTUDIO	NO SUMABLE	0	0	0.00%	0	0.00%	0	0.00%	0	0.00%
Estudios de factibilidad programados	ESTUDIO	NO SUMABLE	0	0	0.00%	0	0.00%	0	0.00%	0	0.00%

COMPORTAMIENTO DEL INDICADOR

DESCRIPCIÓN DE LA META ANUAL:

META ANUAL	CUARTO TRIMESTRE							
	AVANCE TRIMESTRAL				AVANCE ACUMULADO			
	PROG.	ALC.	EPS	SEMAFORO	PROG.	ALC.	EPS	SEMAFORO
0.00	0.00	0.00	0.00	VERDE	0.00	0.00	0.00	VERDE

DESCRIPCIÓN DE RESULTADOS Y JUSTIFICACIÓN EN CASO DE VARIACIÓN SUPERIOR A +10 POR CIENTO RESPECTO A LO PROGRAMADO

EVALUACIÓN DEL INDICADOR


MARTÍN MIRANDA TENORIO
 Encargado Administrativo
VALLE DE CHALCO
 H. MUNICIPIO METROPOLITANO
 H. MUNICIPIO DE VALLE DE CHALCO
 H. MUNICIPIO DE VALLE DE CHALCO


MARÍA ELENA FLORES
 Directora de UIPE
UIPE
VALLE DE CHALCO
 SOLIDARIDAD
 H. MUNICIPIO METROPOLITANO
 H. MUNICIPIO DE VALLE DE CHALCO



(PBRM 08b) FICHAS TÉCNICAS DE SEGUIMIENTO DE INDICADORES 2023 DE GESTIÓN O ESTRATÉGICOS



PILAR / EJE TRANSVERSAL:

Eje transversal II: Gobierno Moderno, Capaz y Responsable

TEMA DE DESARROLLO:

Coordinación Institucional

PROGRAMA PRESUPUESTARIO:

01000504 Coordinación Intergubernamental regional

PROYECTO:

010005040101 Vinculación intergubernamental regional

Se orienta al impulso del desarrollo económico sustentable de las regiones con la eficaz intervención y coordinación de un ayuntamiento con otros gobiernos municipales, estatales y el gobierno federal en beneficio de la población y sus actividades productivas; así mismo, incluye las acciones que permitan fortalecer la cooperación regional.

OBJETIVO DEL PROGRAMA PRESUPUESTARIO:

DEPENDENCIA GENERAL:

500 UNIDAD DE INFORMACIÓN, PLANEACIÓN, PROGRAMACIÓN Y EVALUACIÓN

DEPENDENCIA AUXILIAR:

144 Gobernación

ESTRUCTURA DEL INDICADOR

NOMBRE DEL INDICADOR:

Porcentaje de participación en las reuniones del Comité de Desarrollo Regional Sustentable.

FÓRMULA DEL CÁLCULO:

(Participación municipal en las reuniones del Comité de Desarrollo Regional Sustentable/Total de reuniones del Comité de Desarrollo Regional Sustentable)*100

INTERPRETACIÓN:

Muestra el porcentaje de participación en las reuniones del Comité de Desarrollo Regional Sustentable.

DIMENSIÓN QUE ATIENDE:

Eficiencia

FRECUENCIA DE MEDICIÓN:

Trimestral

DESCRIPCIÓN DEL FACTOR DE COMPARACIÓN:

Participación en las reuniones del Comité de Desarrollo Regional Sustentable a nivel municipal.

TIPO DE INDICADOR:

Gestión

ÁMBITO GEOGRÁFICO:

Municipal

COBERTURA:

Todo el municipio

LÍNEA BASE:

Ejercicio fiscal 2023

COMPORTAMIENTO DE LAS VARIABLES DURANTE EL CUARTO TRIMESTRE

VARIABLE	UNIDAD DE MEDIDA	OPERACIÓN	META ANUAL	AVANCE TRIMESTRAL				AVANCE ACUMULADO			
				PROG.	%	ALCAN.	%	PROG.	%	ALCAN.	%
Participación municipal en las reuniones del Comité de Desarrollo Regional Sustentable	Asistencia	Sumable	10	2	20.00%	2	100.00%	10	100.00%	10	100.00%
Total de reuniones del Comité de Desarrollo Regional Sustentable	Reunión	Sumable	10	2	20.00%	2	100.00%	10	100.00%	10	100.00%

COMPORTAMIENTO DEL INDICADOR

DESCRIPCIÓN DE LA META ANUAL:

META ANUAL	CUARTO TRIMESTRE							
	AVANCE TRIMESTRAL				AVANCE ACUMULADO			
	PROG.	ALC.	EF%	SEMAFORO	PROG.	ALC.	EF%	SEMAFORO
1.00	1.00	1.00	100.00	VERDE	1.00	1.00	100.00	VERDE

DESCRIPCIÓN DE RESULTADOS Y JUSTIFICACIÓN EN CASO DE VARIACIÓN SUPERIOR A +/- 20 POR CIENTO RESPECTO A LO PROGRAMADO

Esta actividad está programada a partir del segundo trimestre

EVALUACIÓN DEL INDICADOR

Esta actividad está programada a partir del segundo trimestre





(PBRM 08b) FICHAS TÉCNICAS DE SEGUIMIENTO DE INDICADORES 2023 DE GESTIÓN O ESTRATÉGICOS



PILAR / EJE TRANSVERSAL:
TEMA DE DESARROLLO:
PROGRAMA PRESUPUESTARIO:
PROYECTO:

Eje transversal II: Gobierno Moderno, Capaz y Responsable
Coordinación Institucional
01030104 Coordinación Intergubernamental regional
010301040101 Vinculación Intergubernamental regional
Se orienta al impulso del desarrollo armónico sustentable de las regiones con la eficaz intervención y coordinación de un ayuntamiento con otros gobiernos municipales, estatales y el gobierno federal en beneficio de la población y sus actividades productivas; así mismo, incluye las acciones que permiten fortalecer la cooperación regional.

OBJETIVO DEL PROGRAMA PRESUPUESTARIO:

DEPENDENCIA GENERAL: 900 UNIDAD DE INFORMACIÓN, PLANEACIÓN, PROGRAMACIÓN Y EVALUACIÓN
DEPENDENCIA AUXILIAR: 144 Gobernación

ESTRUCTURA DEL INDICADOR

NOMBRE DEL INDICADOR: Porcentaje de Convenios Intergubernamentales para el desarrollo regional sustentable suscritos.
FÓRMULA DEL CÁLCULO: (Convenios intergubernamentales suscritos para el desarrollo regional sustentable/convenios intergubernamentales gestionados para el desarrollo regional sustentable)*100

INTERPRETACIÓN: N/A
DIMENSIÓN QUE ATIENDE: Eficiencia
DESCRIPCIÓN DEL FACTOR DE COMPARACIÓN: N/A
AMBITO GEOGRAFICO: Municipal
COBERTURA: Todo el municipio
LINEA BASE: N/A

FRECUENCIA DE MEDICIÓN: Trimestral
TIPO DE INDICADOR: Gestión

COMPORTAMIENTO DE LAS VARIABLES DURANTE EL CUARTO TRIMESTRE

VARIABLE	UNIDAD DE MEDIDA	OPERACIÓN	META ANUAL	AVANCE TRIMESTRAL				AVANCE ACUMULADO			
				PROG.	%	ALCAN.	%	PROG.	%	ALCAN.	%
Convenios intergubernamentales suscritos para el desarrollo regional sustentable	CONVENIO	NO SUMABLE	0	0	0.00%	0	0.00%	0	0.00%	0	0.00%
convenios intergubernamentales gestionados para el desarrollo regional sustentable	CONVENIO	NO SUMABLE	0	0	0.00%	0	0.00%	0	0.00%	0	0.00%

COMPORTAMIENTO DEL INDICADOR

DESCRIPCIÓN DE LA META ANUAL

META ANUAL	CUARTO TRIMESTRE							
	AVANCE TRIMESTRAL				SEMAFORO	AVANCE ACUMULADO		
	PROG.	ALC.	EF%	PROG.		ALC.	EF%	SEMAFORO
0.00	0.00	0.00	0.00	VERDE	0.00	0.00	0.00	VERDE

DESCRIPCIÓN DE RESULTADOS Y JUSTIFICACIÓN EN CASO DE VARIACIÓN SUPERIOR A + 10 POR CIENTO RESPECTO A LO PROGRAMADO

EVALUACIÓN DEL INDICADOR

Empty box for evaluation of the indicator.





(P&RM 08b) FICHAS TÉCNICAS DE SEGUIMIENTO DE INDICADORES 2023 DE GESTIÓN O ESTRATÉGICOS



ejE / EJE TRANSVERSAL:
TEMA DE DESARROLLO:
PROGRAMA PRESUPUESTARIO:
PROYECTO:

eje transversal II: Gobierno Moderno, Capaz y Responsable
Coordinación Institucional
01030904 Coordinación Intergubernamental regional
010309040101 Vinculación intergubernamental regional
Se orienta al impulso del desarrollo armónico sustentable de las regiones con la eficaz intervención y coordinación de un ayuntamiento con otros gobiernos municipales, estatales y el gobierno federal en beneficio de la población y sus actividades productivas, así mismo, incluye las acciones que permiten fortalecer la cooperación regional.

OBJETIVO DEL PROGRAMA PRESUPUESTARIO:

DEPENDENCIA GENERAL: 500 UNIDAD DE INFORMACIÓN, PLANEACIÓN, PROGRAMACIÓN Y EVALUACIÓN
DEPENDENCIA AUXILIAR: 144 Gobernación

ESTRUCTURA DEL INDICADOR

NOMBRE DEL INDICADOR: Porcentaje de proyectos de desarrollo regional estratégico realizados.
FÓRMULA DEL CÁLCULO: (Proyectos de desarrollo regional estratégico realizados/Proyectos de desarrollo regional estratégico programados)*100
INTERPRETACIÓN: N/A
DIMENSIÓN QUE ATIENDE: Eficiencia FRECUENCIA DE MEDICIÓN: Semestral
DESCRIPCIÓN DEL FACTOR DE COMPARACIÓN: N/A TIPO DE INDICADOR: Gestión
AMBITO GEOGRAFICO: Municipal
COBERTURA: Todo el municipio
LINEA BASE: N/A

COMPORTAMIENTO DE LAS VARIABLES DURANTE EL CUARTO TRIMESTRE

VARIABLE	UNIDAD DE MEDIDA	OPERACIÓN	META ANUAL	AVANCE TRIMESTRAL				AVANCE ACUMULADO			
				PROG.	%	ALCAN.	%	PROG.	%	ALCAN.	%
Proyectos de desarrollo regional estratégico realizados	PROYECTO	NO SUMABLE	0	0	0.00%	0	0.00%	0	0.00%	0	0.00%
Proyectos de desarrollo regional estratégico programados	PROYECTO	NO SUMABLE	0	0	0.00%	0	0.00%	0	0.00%	0	0.00%

COMPORTAMIENTO DEL INDICADOR

DESCRIPCIÓN DE LA META ANUAL:

META ANUAL	CUARTO TRIMESTRE							
	AVANCE TRIMESTRAL				AVANCE ACUMULADO			
	PROG.	ALC.	EP%	SEMAFORO	PROG.	ALC.	EP%	SEMAFORO
0.00	0.00	#DIV/0!	0.00	VERDE	0.00	#DIV/0!	0.00	VERDE

DESCRIPCIÓN DE RESULTADOS Y JUSTIFICACIÓN EN CASO DE VARIACIÓN SUPERIOR A + 10 POR CIENTO RESPECTO A LO PROGRAMADO

EVALUACIÓN DEL INDICADOR

Director General de la Oficina de Enlace Administrativo
VALLE DE CHALCO
SOLIDARIDAD
#TRANSFORMANDOALTERNATIVAS

Ing. Armando Flores
Director General de Enlace Administrativo
VALLE DE CHALCO
SOLIDARIDAD
#TRANSFORMANDOALTERNATIVAS



(PbRM 08b) FICHAS TÉCNICAS DE SEGUIMIENTO DE INDICADORES 2023 DE GESTIÓN O ESTRATÉGICOS



PILAR / EJE TRANSVERSAL:

Eje transversal II: Gobierno Moderno, Capaz y Responsable

TEMA DE DESARROLLO:

Coordinación Institucional

PROGRAMA PRESUPUESTARIO:

0101004 Coordinación intergubernamental regional

PROYECTO:

01010040101 Vinculación intergubernamental regional

Se orienta al impulso del desarrollo armónico sustentable de las regiones con la eficaz intervención y coordinación de un rubramiento con otros gobiernos municipales, estatales y el gobierno federal en beneficio de la población y sus actividades productivas; así mismo, incluye las acciones que permitan fortalecer la cooperación regional.

OBJETIVO DEL PROGRAMA PRESUPUESTARIO:

500 UNIDAD DE INFORMACIÓN, PLANEACIÓN, PROGRAMACIÓN Y EVALUACIÓN

DEPENDENCIA GENERAL:

144 Gobernación

DEPENDENCIA AUXILIAR:

ESTRUCTURA DEL INDICADOR

NOMBRE DEL INDICADOR:

Porcentaje de reuniones del Comité de Desarrollo Regional Sustentable, realizadas.

FÓRMULA DEL CÁLCULO:

(Reuniones del Comité de Desarrollo Regional Sustentable realizadas/Reuniones del Comité de Desarrollo Regional Sustentable programadas)*100

INTERPRETACIÓN:

Muestra el porcentaje de reuniones del Comité de Desarrollo Regional Sustentable, realizadas.

DIMENSIÓN QUE ATIENDE

Eficiencia

FRECUENCIA DE MEDICIÓN:

Semestral

DESCRIPCIÓN DEL FACTOR DE COMPARACIÓN:

Reuniones del Comité de Desarrollo Regional Sustentable, realizadas a nivel municipal.

TIPO DE INDICADOR:

Gestión

ÁMBITO GEOGRÁFICO

Municipal

COBERTURA

Todo el municipio

LÍNEA BASE

Ejercicio fiscal 2023

COMPORTAMIENTO DE LAS VARIABLES DURANTE EL CUARTO TRIMESTRE

VARIABLE	UNIDAD DE MEDIDA	OPERACIÓN	META ANUAL	AVANCE TRIMESTRAL				AVANCE ACUMULADO			
				PROG.	%	ALCAN.	%	PROG.	%	ALCAN.	%
Reuniones del Comité de Desarrollo Regional Sustentable realizadas	Reunión	Sumable	10	5	50.00%	5	100.00%	5	50.00%	5	100.00%
Reuniones del Comité de Desarrollo Regional Sustentable programadas	Personas	Sumable	10	5	50.00%	5	100.00%	5	50.00%	5	100.00%

COMPORTAMIENTO DEL INDICADOR

DESCRIPCIÓN DE LA META ANUAL:

META ANUAL	CUARTO TRIMESTRE							
	AVANCE TRIMESTRAL				AVANCE ACUMULADO			
	PROG.	ALC.	EF%	SEMAFORO	PROG.	ALC.	EF%	SEMAFORO
100.00	100.00	100.00	100.00	VERDE	100.00	100.00	100.00	VERDE

DESCRIPCIÓN DE RESULTADOS Y JUSTIFICACIÓN EN CASO DE VARIACIÓN SUPERIOR A +/- 30 POR CIENTO RESPECTO A LO PROGRAMADO

EVALUACIÓN DEL INDICADOR

DESARROLLO METROPOLITANO

 VALLE DEL CAUCA

 ALCALDE

 EDUARDO MORALES

 Enlace Administrativo

 2021-2024

 Impulso y transformación al territorio

REVISÓ

 VALLE DEL CAUCA

 VALLE DEL CAUCA

 ALCALDE

 EDUARDO MORALES

 Impulso y transformación al territorio



(PBRM 08b) FICHAS TÉCNICAS DE SEGUIMIENTO DE INDICADORES 2023 DE GESTIÓN O ESTRATÉGICOS



PILAR / EJE TRANSVERSAL:

Eje transversal II: Gobierno Moderno, Capaz y Responsable

TEMA DE DESARROLLO:

Coordinación Institucional

PROGRAMA PRESUPUESTARIO:

01030904 Coordinación intergubernamental regional

PROYECTO:

010309040101 Vinculación intergubernamental regional

Se orienta al impulso del desarrollo armónico sustentable de las regiones con la eficaz intervención y coordinación de un ayuntamiento con otros gobiernos municipales, estatales y el gobierno federal en beneficio de la población y sus actividades productivas; así mismo, incluye las acciones que permitan fortalecer la cooperación regional.

OBJETIVO DEL PROGRAMA PRESUPUESTARIO:

DEPENDENCIA GENERAL:

500 UNIDAD DE INFORMACIÓN, PLANEACIÓN, PROGRAMACIÓN Y EVALUACIÓN

DEPENDENCIA AUXILIAR:

144 Gobernación

ESTRUCTURA DEL INDICADOR

NOMBRE DEL INDICADOR:

Tasa de variación de reuniones de coordinación intergubernamental celebradas.

FÓRMULA DEL CÁLCULO:

$\left[\frac{\text{Reuniones de coordinación intergubernamental celebradas en el año actual}}{\text{Reuniones de coordinación intergubernamental celebradas en el año anterior}} - 1 \right] * 100$

INTERPRETACIÓN:

Muestra la tasa de variación de reuniones de coordinación intergubernamental celebradas.

DIMENSIÓN QUE ATIENDE:

Eficiencia

FRECUENCIA DE MEDICIÓN:

Anual

DESCRIPCIÓN DEL FACTOR DE COMPARACIÓN:

Reuniones de coordinación intergubernamental celebradas a nivel

TIPO DE INDICADOR:

Estratégico

municipal.

AMBITO GEOGRAFICO

Municipal

COBERTURA

Todo el municipio

LINEA BASE

Ejercicio fiscal 2023

COMPORTAMIENTO DE LAS VARIABLES DURANTE EL CUARTO TRIMESTRE

proposito

VARIABLE	UNIDAD DE MEDIDA	OPERACIÓN	META ANUAL	AVANCE TRIMESTRAL				AVANCE ACUMULADO			
				PROG.	%	ALCAN.	%	PROG.	%	ALCAN.	%
Reuniones de coordinación intergubernamental celebradas en el año actual	Reunión	Sumable	10	10	100.00%	10	100.00%	10	100.00%	10	100.00%
Reuniones de coordinación intergubernamental celebradas en el año anterior	Reunión	Sumable	10	10	100.00%	10	100.00%	10	100.00%	10	100.00%

COMPORTAMIENTO DEL INDICADOR

DESCRIPCIÓN DE LA META ANUAL

META ANUAL	CUARTO TRIMESTRE							
	AVANCE TRIMESTRAL				AVANCE ACUMULADO			
	PROG.	ALC.	EF%	SEMAFORO	PROG.	ALC.	EF%	SEMAFORO
0.00	0.00	0.00	0.00	VERDE	0.00	0.00	0.00	VERDE

DESCRIPCIÓN DE RESULTADOS Y JUSTIFICACIÓN EN CASO DE VARIACIÓN SUPERIOR A +/- 10 POR CIENTO RESPECTO A LO PROGRAMADO

EVALUACIÓN DEL INDICADOR


 DESARROLLO DEL MUNICIPIO SOLIDARIO
 Enlace Administrativo
VALLE DE CHALCO
 HIDALGO
 SECRETARÍA DE ECONOMÍA
 Sistema de Información y Estadística

AVISO

UIPE
 Valle de Chalco
 HIDALGO
 SECRETARÍA DE ECONOMÍA
 Sistema de Información y Estadística



(PBRM 08b) FICHAS TÉCNICAS DE SEGUIMIENTO DE INDICADORES 2023 DE GESTIÓN O ESTRATÉGICOS



PILAR / EJE TRANSVERSAL:

Eje transversal II: Gobierno Moderno, Capaz y Responsable

TEMA DE DESARROLLO:

Coordinación Institucional

PROGRAMA PRESUPUESTARIO:

01000904 Coordinación Intergubernamental regional

PROYECTO:

010320040101 Vinculación Intergubernamental regional

Se orienta al impulso del desarrollo armónico sustentable de las regiones con la eficaz intervención y coordinación de un ayuntamiento con otros gobiernos municipales, estatales y el gobierno federal en beneficio de la población y sus actividades productivas; así mismo, incluye las acciones que permitan fortalecer la cooperación regional.

OBJETIVO DEL PROGRAMA PRESUPUESTARIO:

S10 UNIDAD DE INFORMACIÓN, PLANEACIÓN, PROGRAMACIÓN Y EVALUACIÓN
144 Gobernación

DEPENDENCIA GENERAL:

DEPENDENCIA AUXILIAR:

ESTRUCTURA DEL INDICADOR

NOMBRE DEL INDICADOR:

Tasa media de crecimiento anual del PIB municipal.

PIBM= PIB (M) PIBE POE PIRM= Producto Interno Bruto del Municipio j. POM= Población ocupada del sector de actividad económica I del Municipio j. PIBE=Producto Interno Bruto del sector de actividad económica I del Estado de México. POE= Población ocupada del sector de actividad Económica I del Estado de México. I= 1,2,3,4,7,20 (Sector de actividad económica de PO o PIB) (PO: Población ocupada del censo económico: (1,2,3,4,7,25 (número de municipios del Estado de México) FUENTE: IGECEM

FÓRMULA DEL CÁLCULO:

Muestra la tasa media de crecimiento anual del PIB municipal.

INTERPRETACIÓN:

DIMENSIÓN QUE ATIENDE

Eficiencia

FRECUENCIA DE MEDICIÓN:

Anual

DESCRIPCIÓN DEL FACTOR DE COMPARACIÓN:

Crecimiento anual del PIB a nivel municipal

TIPO DE INDICADOR:

Estratégico

ÁMBITO GEOGRÁFICO

Municipal

COBERTURA

Todo el municipio

LÍNEA BASE

Ejercicio fiscal 2023

COMPORTAMIENTO DE LAS VARIABLES DURANTE EL CUARTO TRIMESTRE

VARIABLE	UNIDAD DE MEDIDA	OPERACIÓN	META ANUAL	AVANCE TRIMESTRAL				AVANCE ACUMULADO			
				PROG.	%	ALCAN.	%	PROG.	%	ALCAN.	%
POBLACIÓN OCUPADA DEL SECTOR DE ACTIVIDAD ECONÓMICA I DEL MUNICIPIO J	Personas	Sumable	132386.00	132386	100.00%	132,386	100.00%	132,386	100.00%	132,386	100.00%
PRODUCTO INTERNO BRUTO DEL SECTOR DE ACTIVIDAD ECONÓMICA I DEL ESTADO DE MÉXICO	Millones de personas	Sumable	1114088.80	1114089	100.00%	1,114,089	100.00%	1,114,089	100.00%	1,114,089	100.00%
POBLACIÓN OCUPADA DEL SECTOR DE ACTIVIDAD ECONÓMICA I DEL ESTADO DE MÉXICO	Personas	Valor Actual	5060995.00	5060995	100.00%	5,060,995	100.00%	5,060,995	100.00%	5,060,995	100.00%

COMPORTAMIENTO DEL INDICADOR

DESCRIPCIÓN DE LA META ANUAL

META ANUAL	CUARTO TRIMESTRE							
	AVANCE TRIMESTRAL				AVANCE ACUMULADO			
	PROG.	ALC.	EF%	SEMAFORO	PROG.	ALC.	EF%	SEMAFORO
2.62	2.62	2.62	100.00	VERDE	2.62	2.62	100.00	VERDE

DESCRIPCIÓN DE RESULTADOS Y JUSTIFICACIÓN EN CASO DE VARIACIÓN SUPERIOR A +/- 10 POR CIENTO RESPECTO A LO PROGRAMADO

EVALUACIÓN DEL INDICADOR





[PbRM QBd] FICHAS TÉCNICAS DE SEGUIMIENTO DE INDICADORES 2023 DE GESTIÓN D ESTRATÉGICOS



PIAR / EJE TRANSVERSAL:
TEMA DE DESARROLLO:
PROGRAMA PRESUPUESTARIO:
PROYECTO:

Eje transversal II: Gobierno Moderno, Capaz y Responsable
 Gestión para Resultados y evaluación del desempeño
 01050205 Planeación y presupuesto basado en resultados
 010502050100 Planeación de proyectos para el desarrollo social
 010502050101 Planeación y evaluación para el desarrollo municipal

OBJETIVO DEL PROGRAMA PRESUPUESTARIO:

Incluye las acciones y procedimientos necesarios para desarrollar y fortalecer las fases para la planeación, programación, presupuestación, seguimiento y evaluación programático - presupuestal, considerando las fases del registro contable - presupuestal y el correspondiente proceso de rendición de cuentas, adicionalmente, incluye los procedimientos de planeación y evaluación de los planes de desarrollo municipal, los programas regionales y sectoriales que de él derivan.

DEPENDENCIA GENERAL:
DEPENDENCIA ADMINISTRATIVA:

500 UNIDAD DE INFORMACIÓN, PLANEACIÓN, PROGRAMACIÓN Y EVALUACIÓN
 177 Subdirección Administrativa

ESTRUCTURA DEL INDICADOR

NOMBRE DEL INDICADOR: Porcentaje de cumplimiento en la ejecución del Plan de Desarrollo Municipal
FÓRMULA DEL CÁLCULO: (Objetivos, Estrategias y Líneas de acción contenidas en el PDM cumplidas / Total de Objetivos, Estrategias y líneas de acción contenidas en el PDM) * 100
INTERPRETACIÓN: Muestra el porcentaje de cumplimiento en la ejecución del Plan de Desarrollo Municipal.
DIMENSIÓN QUE ATIENDE: Eficiencia
DESCRIPCIÓN DEL FACTOR DE COMPARACIÓN: Cumplimiento en la ejecución del Plan de Desarrollo Municipal a nivel Municipal.
AMBITO GEOGRAFICO: Municipal
COBERTURA: Todo el municipio
LÍNEA BASE: Ejercicio fiscal 2022

FRECUENCIA DE MEDICIÓN: Anual
TIPO DE INDICADOR: Estratégico

COMPORTAMIENTO DE LAS VARIABLES DURANTE EL CUARTO TRIMESTRE

VARIABLE	UNIDAD DE MEDIDA	OPERACIÓN	META ANUAL	AVANCE TRIMESTRAL				AVANCE ACUMULADO			
				PROG.	%	ALCAN.	%	PROG.	%	ALCAN.	%
Objetivos, Estrategias y Líneas de acción contenidas en el PDM cumplidas	Informe	Sumable	1,00	1	100.00%	1	100.00%	1	100.00%	1	100.00%
Total de Objetivos, Estrategias y Líneas de acción contenidas en el PDM	Informe	Sumable	1,00	1	100.00%	1	100.00%	1	100.00%	1	100.00%

COMPORTAMIENTO DEL INDICADOR

DESCRIPCIÓN DE LA META ANUAL

META ANUAL	CUARTO TRIMESTRE				AVANCE ACUMULADO			
	PROG.	ALC.	EF%	SEMAFORO	PROG.	ALC.	EF%	SEMAFORO
100.00	100.00	100.00	100.00	VERDE	100.00	100.00	100.00	VERDE

DESCRIPCIÓN DE RESULTADOS Y JUSTIFICACIÓN EN CASO DE VARIACIÓN SUPERIOR A + 10 POR CIENTO RESPECTO A LO PROGRAMADO

EVALUACIÓN DEL INDICADOR

ELABORÓ

[Firma]
 C. Daniel Gines Flores
 Líder Administrativo



UIPPE
VALLE DE CHALCO
 SOLIDARIDAD
 Creciendo
 Sigamos Transformando el Valle

REVISÓ

[Firma]
 Ing. Alfredo Gines Flores
 Director de la UIPPE



(P6RM 08b) FICHAS TÉCNICAS DE SEGUIMIENTO DE INDICADORES 2023 DE GESTIÓN O ESTRATÉGICOS



PLAN / EJE TRANSVERSAL:
TEMA DE DESARROLLO:
PROGRAMA PRESUPUESTARIO:
PROYECTO:

Eje Transversal II Gobierno Moderno, Capaz y Responsable
Gestión para Resultados y evaluación del desempeño
01050205 Planeación y presupuesto basado en resultados
010502050102 Planeación de proyectos para el desarrollo social
010502050107 Planeación y evaluación para el desarrollo municipal

OBJETIVO DEL PROGRAMA PRESUPUESTARIO:

Incluye las acciones y procedimientos necesarios para desarrollar y fortalecer las fases para la planeación, programación, presupuesto, seguimiento y evaluación programático - presupuestal, considerando los fines del registro contable - presupuestal y el correspondiente proceso de rendición de cuentas, adicionalmente, incluye los procedimientos de planeación y evaluación de los planes de desarrollo municipal, los programas regionales y sectoriales que de él derivan.

DEPENDENCIA GENERAL:
DEPENDENCIA AUXILIAR:

500 UNIDAD DE INFORMACIÓN, PLANEACIÓN, PROGRAMACIÓN Y EVALUACIÓN
137 Simplificación Administrativa

ESTRUCTURA DEL INDICADOR

NOMBRE DEL INDICADOR: Porcentaje de cumplimiento de obras y acciones del Plan de Desarrollo Municipal.
FÓRMULA DEL CÁLCULO: (Obras y acciones contenidas en el PDM cumplidas/Total de Obras y acciones contenidas en el PDM) *100
INTERPRETACIÓN: Muestra el porcentaje de cumplimiento de obras y acciones del Plan de Desarrollo Municipal.
DIMENSIÓN QUE ATIENDE: Eficiencia FRECUENCIA DE MEDICIÓN: Anual
DESCRIPCIÓN DEL FACTOR DE COMPARACIÓN: Cumplimiento de obras y acciones del Plan de Desarrollo Municipal. TIPO DE INDICADOR: Estratégico
AMBITO GEOGRÁFICO: Municipal
COBERTURA: Todo el municipio
LINEA BASE: Ejercicio fiscal 2012

COMPORTAMIENTO DE LAS VARIABLES DURANTE EL CUARTO TRIMESTRE

propósito

VARIABLE	UNIDAD DE MEDIDA	OPERACIÓN	META ANUAL	AVANCE TRIMESTRAL			AVANCE ACUMULADO				
				PROG.	%	ALCAN.	%	PROG.	%	ALCAN.	
Obras y acciones contenidas en el PDM cumplidas	Informe	Sumable	1	1	100.00%	1	100.00%	1	100.00%	1	100.00%
Total de Obras y acciones contenidas en el PDM	Informe	Sumable	1	1	100.00%	1	100.00%	1	100.00%	1	100.00%

COMPORTAMIENTO DEL INDICADOR

DESCRIPCIÓN DE LA META ANUAL

META ANUAL	CUARTO TRIMESTRE							
	AVANCE TRIMESTRAL			AVANCE ACUMULADO				
	PROG.	ALC.	EF%	SEMAFORO	PROG.	ALC.	EF%	SEMAFORO
0.00	0.00	0.00	0.00	VERDE	0.00	0.00	0.00	VERDE

DESCRIPCIÓN DE RESULTADOS Y JUSTIFICACIÓN EN CASO DE VARIACIÓN SUPERIOR A + 10 POR CIENTO RESPECTO A LO PROGRAMADO

EVALUACIÓN DEL INDICADOR

ELABORÓ

[Signature]
C. Daniel Torres Prión
Ejecutivo Administrativo



UIPPE
VALLE DE CHALCO
SOLIDARIDAD
Dignos y Responsables el futuro

[Signature]
Rg. Alfredo Gines Flores
Director de la UIPPE



(PBRM 086) FICHAS TÉCNICAS DE SEGUIMIENTO DE INDICADORES 2023 DE GESTIÓN O ESTRATÉGICOS



PIEAK / EJE TRANSVERSAL:
TEMA DE DESARROLLO:
PROGRAMA PRESUPUESTARIO:
PROYECTO:

Eje transversal II: Gobierno Moderno, Capaz y Responsable
Gestión para flujos de datos y evaluación del desempeño
0105005 Planeación y presupuesto basado en resultados
01050050103 Planeación de proyectos para el desarrollo social
01050050107 Planeación y evaluación para el desarrollo municipal

OBJETIVO DEL PROGRAMA PRESUPUESTARIO:

Incluye las acciones y procedimientos necesarios para desarrollar y fortalecer las fases para la planeación, programación, presupuesto, ejecución, seguimiento y evaluación programático - presupuestal, considerando los fases del registro contable - presupuestal y el correspondiente proceso de revisión de cuentas, adicionalmente, incluye los procedimientos de planeación y evolución de los planes de desarrollo municipal, los programas regionales y sectoriales que de él deriven.

DEPENDENCIA GENERAL:
DEPENDENCIA ADMINISTRATIVA:

S00 UNIDAD DE INFORMACIÓN, PLANEACIÓN, PROGRAMACIÓN Y EVALUACIÓN
137 Simplificación Administrativa

ESTRUCTURA DEL INDICADOR

NOMBRE DEL INDICADOR: Porcentaje de matrices de indicadores de resultados bajo la MMI adoptadas.
FÓRMULA DEL CÁLCULO: (Matrices de indicadores por resultados adoptadas por el municipio/Matrices de indicadores por resultados aprobadas)*100
INTERPRETACIÓN: Muestra el porcentaje de matrices de indicadores de resultados bajo la MMI adoptadas.
DIMENSIÓN QUE ATIENDE: Eficiencia
DESCRIPCIÓN DEL FACTOR DE COMPARACIÓN: Matrices de indicadores de resultados bajo la MMI adoptadas a nivel municipal.
AMBITO GEOGRAFICO: Municipal
COBERTURA: Todo el municipio
LINEA BASE: Ejercicio fiscal 2022

FRECUENCIA DE MEDICIÓN: Anual
TIPO DE INDICADOR: Gestión

COMPORTAMIENTO DE LAS VARIABLES DURANTE EL CUARTO TRIMESTRE

VARIABLE	UNIDAD DE MEDIDA	OPERACIÓN	META ANUAL	AVANCE TRIMESTRAL				AVANCE ACUMULADO			
				PROG.	%	ALCAN.	%	PROG.	%	ALCAN.	%
Matrices de indicadores por resultados adoptadas por el municipio	Informe	Sumable	1	1	100.00%	1	100.00%	1	100.00%	1	100.00%
Matrices de indicadores por resultados aprobadas	Informe	Sumable	1	1	100.00%	1	100.00%	1	100.00%	1	100.00%

COMPORTAMIENTO DEL INDICADOR

DESCRIPCIÓN DE LA META ANUAL

META ANUAL	CUARTO TRIMESTRE							
	AVANCE TRIMESTRAL				AVANCE ACUMULADO			
	PROG.	ALC.	IPS	SEMAFORO	PROG.	ALC.	IPS	SEMAFORO
100.00	100.00	100.00	100.00	VERDE	100.00	100.00	100.00	VERDE

DESCRIPCIÓN DE RESULTADOS Y JUSTIFICACIÓN EN CASO DE VARIACIÓN SUPERIOR A +/- 10 POR CIENTO RESPECTO A LO PROGRAMADO

No programada para este trimestre

EVALUACIÓN DEL INDICADOR

No programada para este trimestre

ELABORÓ

Encargado Administrativo



REVISÓ

Ing. Alfredo Gines Flores
Director de la UIPPE



(PBRM 08b) FICHAS TÉCNICAS DE SEGUIMIENTO DE INDICADORES 2023 DE GESTIÓN O ESTRATÉGICOS



PILAR / EJE TRANSVERSAL:
TEMA DE DESARROLLO:
PROGRAMA PRESUPUESTARIO:
PROYECTO:

Eje transversal El Gobierno Moderno, Capaz y Responsable
 Gestión para Resultados y evaluación del desempeño
 0105005 Planeación y presupuesto basado en resultados
 01050050107 Planeación de proyectos para el desarrollo social
 01050050107 Planeación y evaluación para el desarrollo municipal

OBJETIVO DEL PROGRAMA PRESUPUESTARIO:

Incluir las acciones y procedimientos necesarios para desarrollar y fortalecer las fases de planeación, programación, presupuesto, ejecución y evaluación programático - presupuestal, considerando los feses del registro contable - presupuestal y el correspondiente proceso de rendición de cuentas, adicionalmente, incluye los procedimientos de planeación y evaluación de los planes de desarrollo municipal, los programas regionales y sectoriales que de él derivan.

DEPENDENCIA GENERAL:
DEPENDENCIA ALIADA:

520 UNIDAD DE INFORMACIÓN, PLANEACIÓN, PROGRAMACIÓN Y EVALUACIÓN
 137 Simplificación Administrativa

ESTRUCTURA DEL INDICADOR

NOMBRE DEL INDICADOR:
FÓRMULA DEL CÁLCULO:
INTERPRETACIÓN:
DIMENSIÓN QUE ATIENDE:
DESCRIPCIÓN DEL FACTOR DE COMPARACIÓN:

Porcentaje de asesorías brindadas en materia del Sistema de Evaluación del Desempeño Municipal.
 [Total de asesorías brindadas en materia del SED / Total de asesorías solicitadas en materia del SED] * 100
 N/A
 Eficiencia
 N/A

FRECUENCIA DE MEDICIÓN: Trimestral
TIPO DE INDICADOR: Gestión

AMBITO GEOGRAFICO:
COBERTURA:
LÍNEA BASE:

Municipal
 Todo el municipio
 N/A

COMPORTAMIENTO DE LAS VARIABLES DURANTE EL CUARTO TRIMESTRE

VARIABLE	UNIDAD DE MEDIDA	OPERACIÓN	META ANUAL	AVANCE TRIMESTRAL				AVANCE ACUMULADO			
				PROG.	%	ALCAN.	%	PROG.	%	ALCAN.	%
Total de asesorías brindadas en materia del SED		Sumable	0	0	0.00%	0	0.00%	0	0.00%	0	0.00%
Total de asesorías solicitadas en materia del SED		Sumable	0	0	0.00%	0	0.00%	0	0.00%	0	0.00%

COMPORTAMIENTO DEL INDICADOR

DESCRIPCIÓN DE LA META ANUAL:


META ANUAL	CUARTO TRIMESTRE							
	AVANCE TRIMESTRAL				AVANCE ACUMULADO			
	PROG.	ALC.	EP%	SEMAFORO	PROG.	ALC.	EP%	SEMAFORO
0.00	0.00	%(0/0)	0.00	VERDE	0.00	%(0/0)	0.00	VERDE

DESCRIPCIÓN DE RESULTADOS Y JUSTIFICACIÓN EN CASO DE VARIACIÓN SUPERIOR A + 10 POR CIENTO RESPECTO A LO PROGRAMADO

EVALUACIÓN DEL INDICADOR

ELABORÓ

 Carlos Humberto Priego
 Ejece Administrativo



REVISÓ

 Alfredo Flores
 Director de la UIPPE



(PbRM 08b) FICHAS TÉCNICAS DE SEGUIMIENTO DE INDICADORES 2023 DE GESTIÓN O ESTRATÉGICOS



PIAR / EJE TRANSVERSAL:
TEMA DE DESARROLLO:
PROGRAMA PRESUPUESTARIO:
PROYECTO:

Eje transversal II: Gobierno Moderno, Capaz y Responsable
Gestión para Resultados y evaluación del desempeño
01050005 Planación y presupuesto basado en resultados
010502050102 Planación de proyectos para el desarrollo social
010502050107 Planación y evaluación para el desarrollo municipal

OBJETIVO DEL PROGRAMA PRESUPUESTARIO:

Incluye las acciones y procedimientos necesarios para desarrollar y fortalecer las bases para la obtención, programación, presupuestación, seguimiento y evaluación programático - presupuestal, considerando los fases del registro contable - presupuestal y el correspondiente proceso de realización de cuentas, adicionalmente, incluye los procedimientos de planeación y evaluación de los planes de desarrollo municipal, los programas regionales y sectoriales que de él deriven.

DEPENDENCIA GENERAL:
DEPENDENCIA AUXILIAR:

500 UNIDAD DE INFORMACIÓN, PLANEACIÓN, PROGRAMACIÓN Y EVALUACIÓN
227 Simplificación Administrativa

ESTRUCTURA DEL INDICADOR

NOMBRE DEL INDICADOR:
FÓRMULA DEL CÁLCULO:
INTERPRETACIÓN:
DIMENSIÓN QUE ATIENDE:
DESCRIPCIÓN DEL FACTOR DE COMPARACIÓN:
ÁMBITO GEOGRÁFICO:
COBERTURA:
LÍNEA BASE:

Porcentaje de cumplimiento en la elaboración y publicación del PAE.
(Elaboración y publicación del PAE / Documento programado a elaborar y publicar) *100
N/A
Eficiencia
N/A
Municipal
Todo el municipio
N/A

FRECUENCIA DE MEDICIÓN: Trimestral
TIPO DE INDICADOR: Gestión

COMPORTAMIENTO DE LAS VARIABLES DURANTE EL CUARTO TRIMESTRE

VARIABLE	UNIDAD DE MEDIDA	OPERACIÓN	META ANUAL	AVANCE TRIMESTRAL				AVANCE ACUMULADO			
				PROG.	%	ALCAN.	%	PROG.	%	ALCAN.	%
Elaboración y publicación del PAE		Sumable	0	0	0.00%	0	0.00%	0	0.00%	0	0.00%
Documento programado a elaborar y publicar		Sumable	0	0	0.00%	0	0.00%	0	0.00%	0	0.00%

COMPORTAMIENTO DEL INDICADOR

DESCRIPCIÓN DE LA META ANUAL

META ANUAL	CUARTO TRIMESTRE							
	AVANCE TRIMESTRAL				AVANCE ACUMULADO			
	PROG.	ALC.	EF%	SEMAFORO	PROG.	ALC.	EF%	SEMAFORO
0.00	0.00	0.00	0.00	VERDE	0.00	0.00	0.00	VERDE

DESCRIPCIÓN DE RESULTADOS Y JUSTIFICACIÓN EN CASO DE VARIACIÓN SUPERIOR A + 10 POR CIENTO RESPECTO A LO PROGRAMADO

EVALUACIÓN DEL INDICADOR

ELABORÓ

[Signature]
C. Guevara Pineda
Ejecutivo Administrativo



REVISÓ

[Signature]
Ing. Alfredo Gines Flores
Director de la UIPPE



(P6/RM 086) FICHAS TÉCNICAS DE SEGUIMIENTO DE INDICADORES 2023 DE GESTIÓN O ESTRATÉGICOS



PILAR / EJE TRANSVERSAL:
TEMA DE DESARROLLO:
PROGRAMA PRESUPUESTARIO:
PROYECTO:

Eje transversal II: Gobierno Moderno, Capaz y Responsable
Gestión para Resultados y evaluación del desempeño
01051005 Planeación y presupuesto basado en resultados
01050050102 Planeación de proyectos para el desarrollo social
01050050103 Planeación y evaluación para el desarrollo municipal

OBJETIVO DEL PROGRAMA PRESUPUESTARIO:

Incluye las acciones y procedimientos necesarios para desarrollar y fortalecer las fases para la planeación, programación, presupuestación, seguimiento y evaluación programático - presupuestal, considerando las fases del registro contable - presupuestal y el correspondiente proceso de rendición de cuentas, adicionalmente, incluye los procedimientos de planeación y evaluación de los planes de desarrollo municipal, los programas regionales y sectoriales que de él derivan.

DEPENDENCIA GENERAL:
DEPENDENCIA AUXILIAR:

500 UNIDAD DE INFORMACIÓN, PLANEACIÓN, PROGRAMACIÓN Y EVALUACIÓN
137 Simplificación Administrativa

ESTRUCTURA DEL INDICADOR

NOMBRE DEL INDICADOR:
FÓRMULA DEL CÁLCULO:
INTERPRETACIÓN:
DIMENSIÓN QUE ATIENDE:
DESCRIPCIÓN DEL FACTOR DE COMPARACIÓN:
AMBITO GEOGRAFICO:
COBERTURA:
LINEA BASE:

Porcentaje de informes de avance del Plan de Desarrollo Municipal presentados.
(Informes de avance del Plan de Desarrollo Municipal presentados / informes de avance del Plan de Desarrollo Municipal programados) * 100
N/A
Eficiencia
N/A
Municipal
Todo el municipio
N/A

FRECUENCIA DE MEDICIÓN: Trimestral
TIPO DE INDICADOR: Gestión

COMPORTAMIENTO DE LAS VARIABLES DURANTE EL CUARTO TRIMESTRE

VARIABLE	UNIDAD DE MEDIDA	OPERACIÓN	META ANUAL	AVANCE TRIMESTRAL				AVANCE ACUMULADO			
				PROG.	%	ALCAR.	%	PROG.	%	ALCAR.	%
Informes de avance del Plan de Desarrollo Municipal presentados			0	0	0.00%	0	0.00%	0	0.00%	0	0.00%
Informes de avance del Plan de Desarrollo Municipal programados			0	0	0.00%	0	0.00%	0	0.00%	0	0.00%

COMPORTAMIENTO DEL INDICADOR

DESCRIPCIÓN DE LA META ANUAL:

META ANUAL	CUARTO TRIMESTRE							
	AVANCE TRIMESTRAL				AVANCE ACUMULADO			
	PROG.	ALC.	EPS	SEMAFORO	PROG.	ALC.	EPS	SEMAFORO
0.00	0.00	0.00	0.00	VERDE	0.00	0.00	0.00	VERDE

DESCRIPCIÓN DE RESULTADOS Y JUSTIFICACIÓN EN CASO DE VARIACIÓN SUPERIOR A + 10 POR CIENTO RESPECTO A LO PROGRAMADO

EVALUACIÓN DEL INDICADOR

ELABORÓ

C. David Flores
Enlace Administrativo



UIPPE
VALLE DE CHALCO
SOLIDARIDAD
CONVIVENCIA
Sigamos fortaleciendo al Amanecer

REVISÓ

Alfredo Flores Flores
Director de la UIPPE



(PBRM QBB) FICHAS TÉCNICAS DE SEGUIMIENTO DE INDICADORES 2023 DE GESTIÓN O ESTRATÉGICOS



PILAR / EJE TRANSVERSAL:
TEMA DE DESARROLLO:
PROGRAMA PRESUPUESTARIO:
PROYECTO:

Es transversal al Gobierno Moderno, Capaz y Responsable
Gestión para Resultados y evaluación del desempeño
01050205 Planeación y presupuesto basado en resultados
010502050102 Planeación de proyectos para el desarrollo social
010502050204 Planeación y evaluación para el desarrollo municipal

OBJETIVO DEL PROGRAMA PRESUPUESTARIO:

Incluye las acciones y procedimientos necesarios para desarrollar y fortalecer las fases para la planeación, programación, presupuestación, seguimiento y evaluación programático-presupuestal, considerando las fases del registro contable-presupuestal y el correspondiente proceso de rendición de cuentas, adicionalmente, incluye los procedimientos de planeación y evaluación de los planes de desarrollo municipal, los programas regionales y sectoriales que de él derivan.

DEPENDENCIA GENERAL:
DEPENDENCIA AUXILIAR:

500 UNIDAD DE INFORMACIÓN, PLANEACIÓN, PROGRAMACIÓN Y EVALUACIÓN
337 Dependencia Administrativa

ESTRUCTURA DEL INDICADOR

NOMBRE DEL INDICADOR:

Porcentaje de alineación de formatos de PBRM en cumplimiento al Manual de Planeación, programación y presupuestación/ Porcentaje de alineación de formatos de PBRM en cumplimiento al Manual de Planeación, programación y presupuestación

FÓRMULA DEL CÁLCULO:

(Formatos PBRM requisitados en alineación al Manual de Planeación, programación y Presupuestación vigente/ Total de formatos PBRM manejados por ayuntamiento)*100

INTERPRETACIÓN:

Muestra el porcentaje de alineación de formatos de PBRM en cumplimiento al Manual de Planeación, programación y presupuestación.

DIMENSIÓN QUE ATIENDE

Eficiencia FRECUENCIA DE MEDICIÓN: Trimestral

DESCRIPCIÓN DEL FACTOR DE COMPARACIÓN:

Alineación de formatos de PBRM en cumplimiento al Manual de Planeación, programación y presupuestación a nivel municipal. TIPO DE INDICADOR: Gestión

AMBITO GEOGRAFICO
COBERTURA
LINEA BASE

Municipal
Todo el territorio
Ejercicio Fiscal 2022

COMPORTAMIENTO DE LAS VARIABLES DURANTE EL CUARTO TRIMESTRE

n. 1.1

VARIABLE	UNIDAD DE MEDIDA	OPERACIÓN	META ANUAL	AVANCE TRIMESTRAL				AVANCE ACUMULADO			
				PROG.	%	ALCAN.	%	PROG.	%	ALCAN.	%
Formatos PBRM requisitados en alineación al Manual de Planeación, programación y Presupuestación vigente	Informe	Sumable	1	1	100.00%	1	100.00%	1	100.00%	1	100.00%
Total de formatos PBRM manejados por ayuntamiento	Informe	Sumable	1	1	100.00%	1	100.00%	1	100.00%	1	100.00%

COMPORTAMIENTO DEL INDICADOR

DESCRIPCIÓN DE LA META ANUAL:

META ANUAL	CUARTO TRIMESTRE							
	AVANCE TRIMESTRAL				AVANCE ACUMULADO			
	PROG.	ALC.	EF%	SEMAFORO	PROG.	ALC.	EF%	SEMAFORO
100.00	100.00	100.00	100.00	VERDE	100.00	100.00	100.00	VERDE

DESCRIPCIÓN DE RESULTADOS Y JUSTIFICACIÓN EN CASO DE VARIACIÓN SUPERIOR A + 10 POR CIENTO RESPECTO A LO PROGRAMADO

No programado para este trimestre

EVALUACIÓN DEL INDICADOR

No programado para este trimestre

ELABORÓ

REVISÓ



Edgardo Flores
Director de la UIPPE



[PDRM 086] FICHAS TÉCNICAS DE SEGUIMIENTO DE INDICADORES 2023 DE GESTIÓN O ESTRATÉGICOS



PILAR / DE TRANSVERSAL: De transversal II: Gobierno Moderno, Capaz y Responsable
LINEA DE DESARROLLO: Gestión para Resultados y evaluación del desempeño
PROGRAMA PRESUPUESTARIO: 01060205 Planeación y presupuesto basado en resultados
 010602050102 Planeación de proyectos para el desarrollo social
 010602050103 Planeación y evaluación para el desarrollo municipal

PROYECTO: Incluye las acciones y procedimientos necesarios para desarrollar y fortalecer las fases para la planeación, programación, presupuestación, seguimiento y evaluación programático - presupuestal, considerando las fases del registro contable - presupuestal y el correspondiente proceso de rendición de cuentas, adicionalmente, incluye los procedimientos de planeación y evaluación de los planes de desarrollo municipal, los programas regionales y sectoriales que de él derivan.

OBJETIVO DEL PROGRAMA PRESUPUESTARIO:
DEPENDENCIA GENERAL: 300 UNIDAD DE INFORMACIÓN, PLANEACIÓN, PROGRAMACIÓN Y EVALUACIÓN
DEPENDENCIA AUXILIAR: 117 Simplificación Administrativa

ESTRUCTURA DEL INDICADOR:
NOMBRE DEL INDICADOR: Porcentaje de asesorías en materia de indicadores de desempeño.
FÓRMULA DEL CÁLCULO: (Asesorías en materia de indicadores / Total de asesorías brindadas en materia del SEDM) * 100
INTERPRETACIÓN: N/A
DIMENSIÓN QUE ATIENDE: Eficiencia
DESCRIPCIÓN DEL FACTOR DE COMPARACIÓN: N/A
AMBITO GEOGRAFICO: Municipal
COBERTURA: Todo el municipio
LINEA BASE: N/A

FRECUENCIA DE MEDICIÓN: Trimestral
TIPO DE INDICADOR: Gestión

COMPORTAMIENTO DE LAS VARIABLES DURANTE EL CUARTO TRIMESTRE

a. 2.1

VARIABLE	UNIDAD DE MEDIDA	OPERACIÓN	META ANUAL	AVANCE TRIMESTRAL				AVANCE ACUMULADO			
				PROG.	%	ALCAN.	%	PROG.	%	ALCAN.	%
Asesorías en materia de indicadores		Sumable	0	0	0.00%	0	0.00%	0	0.00%	0	0.00%
Total de asesorías brindadas en materia del SEDM		Sumable	0	0	0.00%	0	0.00%	0	0.00%	0	0.00%

COMPORTAMIENTO DEL INDICADOR

DESCRIPCIÓN DE LA META ANUAL:


META ANUAL	CUARTO TRIMESTRE							
	AVANCE TRIMESTRAL				AVANCE ACUMULADO			
	PROG.	ALC.	EF%	SEMAFORO	PROG.	ALC.	EF%	SEMAFORO
0.00	0.00	0.00	0.00	VERDE	0.00	0.00	0.00	VERDE

DESCRIPCIÓN DE RESULTADOS Y JUSTIFICACIÓN EN CASO DE VARIACIÓN SUPERIOR A +/- 10 POR CIENTO RESPECTO A LO PROGRAMADO

EVALUACIÓN DEL INDICADOR

ELABORÓ

[Signature]
 C. D. [Name]
 Enlace Administrativo



REVISÓ

[Signature]
 Ing. [Name]
 Director de la UIPPE



(PbRM 08b) FICHAS TÉCNICAS DE SEGUIMIENTO DE INDICADORES 2023 DE GESTIÓN D ESTRATÉGICOS



PILAR / EJE TRANSVERSAL:
TEMA DE DESARROLLO:
PROGRAMA PRESUPUESTARIO:
PROYECTO:

Eje transversal II: Gobierno Moderno, Capaz y Responsable
Gestión para Resultados y evaluación del desempeño
01050005 Planeación y presupuesto basado en resultados
010500050102 Planeación de proyectos para el desarrollo social
010500050107 Planeación y evaluación para el desarrollo municipal

OBJETIVO DEL PROGRAMA PRESUPUESTARIO:

Incluye las acciones y procedimientos necesarios para desarrollar y fortalecer las fases para la planeación, programación, presupuestación, seguimiento y evaluación programático - presupuestal, considerando las fases del registro contable - presupuestal y el correspondiente proceso de rendición de cuentas, adicionalmente, incluye los procedimientos de planeación y evaluación de los planes de desarrollo municipal, los programas regionales y sectoriales que de él surgen.

DEPENDENCIA GENERAL:
DEPENDENCIA AUXILIAR:

S10 UNIDAD DE INFORMACIÓN, PLANEACIÓN, PROGRAMACIÓN Y EVALUACIÓN
337 Simplificación Administrativa

ESTRUCTURA DEL INDICADOR

NOMBRE DEL INDICADOR:
FÓRMULA DEL CÁLCULO:
INTERPRETACIÓN:
DIMENSIÓN QUE ATIENDE:
DESCRIPCIÓN DEL FACTOR DE COMPARACIÓN:
AMBITO GEOGRAFICO:
COBERTURA:
LINEA BASE:

Porcentaje de asesorías en materia de evaluaciones.
(Asesorías en materia de evaluaciones / total de asesorías brindadas en materia del SEDM) * 100
N/A
Ejecución
N/A
Municipal
Todo el municipio
N/A

FRECUENCIA DE MEDICIÓN: Trimestral
TIPO DE INDICADOR: Gestión

COMPORTAMIENTO DE LAS VARIABLES DURANTE EL CUARTO TRIMESTRE

a 2.2

VARIABLE	UNIDAD DE MEDIDA	OPERACIÓN	META ANUAL	AVANCE TRIMESTRAL				AVANCE ACUMULADO			
				PROG.	%	ALCAN.	%	PROG.	%	ALCAN.	%
Asesorías en materia de evaluaciones			0	0	0.00%	0	0.00%	0	0.00%	0	0.00%
Total de asesorías brindadas en materia del SEDM			0	0	0.00%	0	0.00%	0	0.00%	0	0.00%

COMPORTAMIENTO DEL INDICADOR

META ANUAL	CUARTO TRIMESTRE							
	AVANCE TRIMESTRAL				AVANCE ACUMULADO			
	PROG.	ALC.	EF%	SEMAFORO	PROG.	ALC.	EF%	SEMAFORO
0.00	0.00	0.00	0.00	VERDE	0.00	0.00	0.00	VERDE

DESCRIPCIÓN DE RESULTADOS Y JUSTIFICACIÓN EN CASO DE VARIACIÓN SUPERIOR A +/- 10 POR CIENTO RESPECTO A LO PROGRAMADO

EVALUACIÓN DEL INDICADOR

ELABORÓ



UIPPE
VALLE DE CHALCO
SOLIDARIDAD
Cada día un paso más adelante

REVISÓ

Roberto Gines Flores
Director de la UIPPE



PLAZA / EJE TRANSVERSAL:
TEMA DE DESARROLLO:
PROGRAMA PRESUPUESTARIO:
PROYECTO:

(P&RM 088) FICHAS TÉCNICAS DE SEGUIMIENTO DE INDICADORES 2023 DE GESTIÓN O ESTRATÉGICOS



El trimestral de Gobierno Moderno, Capas y Responsable
Gestión para resultados y evaluación del desempeño
0105005 Planeación y presupuesto basado en resultados
01050050103 Planeación de proyectos para el desarrollo social
01050050107 Planeación y evaluación para el desarrollo municipal

OBJETIVO DEL PROGRAMA PRESUPUESTARIO:

Incluye las acciones y procedimientos necesarios para desarrollar y fortalecer las bases para la planeación, programación, presupuestación, seguimiento y evaluación programático - presupuestal, considerando las fases del registro contable - presupuestal y el correspondiente proceso de rendición de cuentas, adicionalmente, incluye los procedimientos de planeación y evaluación de los planes de desarrollo municipal, los programas regionales y sectoriales que de él derivan.

DEPENDENCIA GENERAL:
DEPENDENCIA AUXILIAR:

500 UNIDAD DE INFORMACIÓN, PLANEACIÓN, PROGRAMACIÓN Y EVALUACIÓN
337 Simplificación Administrativa

ESTRUCTURA DEL INDICADOR:

NOMBRE DEL INDICADOR:

Porcentaje de cumplimiento de las evaluaciones señaladas en el PAE

FÓRMULA DEL CÁLCULO:

(Total de evaluaciones realizadas señaladas en el PAE / Total de evaluaciones señaladas en el PAE) *100

INTERPRETACIÓN:

N/A

DIMENSIÓN QUE ATIENDE

Eficiencia

FRECUENCIA DE MEDICIÓN:

Trimestral

DESCRIPCIÓN DEL FACTOR DE COMPARACIÓN:

N/A

TIPO DE INDICADOR:

Gestión

AMBITO GEOGRAFICO

Municipal

COBERTURA

Todo el municipio

UNIDAD BASE

N/A

COMPORTAMIENTO DE LAS VARIABLE(S) DURANTE EL CUARTO TRIMESTRE

p. 1.1

VARIABLE	UNIDAD DE MEDIDA	OPERACIÓN	META ANUAL	AVANCE TRIMESTRAL				AVANCE ACUMULADO			
				PROG.	%	SEMAFORO	%	PROG.	%	SEMAFORO	%
Total de evaluaciones realizadas señaladas en el PAE		Sumable	0	0	0.00%	0	0.00%	0	0.00%	0	0.00%
Total de evaluaciones señaladas en el PAE		Sumable	0	0	0.00%	0	0.00%	0	0.00%	0	0.00%

COMPORTAMIENTO DEL INDICADOR

META ANUAL	CUARTO TRIMESTRE							
	AVANCE TRIMESTRAL			SEMAFORO	AVANCE ACUMULADO			
	PROG.	ALC.	EF%		PROG.	ALC.	EF%	
0.00	0.00	0.00	0.00	ROJO	0.00	0.00	0.00	ROJO

DESCRIPCIÓN DE RESULTADOS Y JUSTIFICACIÓN EN CASO DE VARIACIÓN SUPERIOR A + 10 POR CIENTO RESPECTO A LO PROGRAMADO

EVALUACIÓN DEL INDICADOR

ELABORÓ

C. Daniel Flores Prieto
Enlace Administrativo



UIPPE
VALLE DE CHALCO
SOLIDARIDAD
Municipio de Valle de Chalco

REVISÓ

Inés Flores
Directora de la UIPPE



(PbRM 08b) FICHAS TÉCNICAS DE SEGUIMIENTO DE INDICADORES 2023 DE GESTIÓN O ESTRATÉGICOS



PILAR / LÍNEA TRANSVERSAL:
TEMA DE DESARROLLO:
PROGRAMA PRESUPUESTARIO:
PROYECTO:

Eje transversal II: Gobierno Moderno, Capaz y Responsable
Gestión para Resultados y evaluación del desempeño
D1050205 Planeación y presupuesto basado en resultados
D10502050102 Planeación de proyectos para el desarrollo social
D10502050107 Planeación y evaluación para el desarrollo municipal

OBJETIVO DEL PROGRAMA PRESUPUESTARIO:

Incluye las acciones y procedimientos necesarios para desarrollar y fortalecer las fases para la planeación, programación, presupuestación, seguimiento y evaluación programático - presupuestal, considerando las fases del registro contable - presupuestal y el correspondiente proceso de rendición de cuentas, adicionalmente, incluye los procedimientos de planeación y evaluación de los planes de desarrollo municipal, los programas regionales y sectoriales que de él derivan.

DEPENDENCIA GENERAL:
DEPENDENCIA AUXILIAR:

S00 UNIDAD DE INFORMACIÓN, PLANEACIÓN, PROGRAMACIÓN Y EVALUACIÓN
137 Simplificación Administrativa

NOMBRE DEL INDICADOR:
FÓRMULA DEL CÁLCULO:
INTERPRETACIÓN:
DIMENSIÓN QUE ATIENDE:
DESCRIPCIÓN DEL FACTOR DE COMPARACIÓN:
AMBITO GEOGRAFICO:
COBERTURA:
LINEA BASE:

ESTRUCTURA DEL INDICADOR
Promedio de acuerdos cumplidos en sesiones del COPLADEMUN.
(Acuerdos del COPLADEMUN cumplidos/Total de sesiones del COPLADEMUN realizadas)
N/A
Eficiencia
N/A
FRECUENCIA DE MEDICIÓN: Trimestral
TIPO DE INDICADOR: Gestión
Municipal
Todo el municipio
N/A

2.4.1

COMPORTAMIENTO DE LAS VARIABLES DURANTE EL CUARTO TRIMESTRE

VARIABLE	UNIDAD DE MEDIDA	OPERACIÓN	META ANUAL	AVANCE TRIMESTRAL				AVANCE ACUMULADO			
				PROG.	%	ALCAN.	%	PROG.	%	ALCAN.	%
Acuerdos del COPLADEMUN cumplidos			0	0	0.00%	0	0.00%	0	0.00%	0	0.00%
Total de sesiones del COPLADEMUN realizadas			0	0	0.00%	0	0.00%	0	0.00%	0	0.00%

COMPORTAMIENTO DEL INDICADOR

DESCRIPCIÓN DE LA META ANUAL

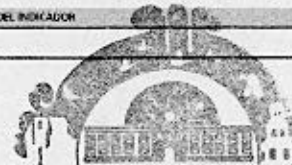
META ANUAL	CUARTO TRIMESTRE							
	AVANCE TRIMESTRAL				AVANCE ACUMULADO			
	PROG.	ALC.	EF%	SEMAFORO	PROG.	ALC.	EF%	SEMAFORO
0.00	0.00	0.00	0.00	VERDE	0.00	0.00	0.00	VERDE

DESCRIPCIÓN DE RESULTADOS Y JUSTIFICACIÓN EN CASO DE VARIACIÓN SUPERIOR A + 10 POR CIENTO RESPECTO A LO PROGRAMADO

EVALUACIÓN DEL INDICADOR

ELABORÓ

Enlace Administrativo



UIPPE
VALLE DE CHALCO
SOLIDARIDAD
Desarrollando el futuro

REVISÓ

Jr. Alfredo Gines Flores
Director de la UIPPE



(PbRM 08b) FICHAS TÉCNICAS DE SEGUIMIENTO DE INDICADORES 2023 DE GESTIÓN O ESTRATÉGICOS



PILAR / EJE TRANSVERSAL: Eje transversal II: Gobierno Moderno, Capaz y Responsable
TEMA DE DESARROLLO: Estructura del gobierno municipal
PROGRAMA PRESUPUESTARIO: 01.090202 Reglamentación municipal
PROYECTO: 01.090202.01 Revisión y emisión de la reglamentación municipal
OBJETIVO DEL PROGRAMA PRESUPUESTARIO: Se orienta al cumplimiento de las atribuciones contenidas en el Título VI de la Ley Orgánica Municipal del Estado de México, vigente.
DEPENDENCIA GENERAL: 000 SECRETARÍA DEL AYUNTAMIENTO
DEPENDENCIA AUXILIAR: 148 Servicio Militar Municipal

ESTRUCTURA DEL INDICADOR
NOMBRE DEL INDICADOR: Porcentaje de creación y/o actualización de reglamentos y disposiciones administrativas municipales
FÓRMULA DEL CÁLCULO: (Creación y/o actualización de reglamentos y disposiciones administrativas municipales / Reglamentos y disposiciones administrativas municipales existentes) * 100
INTERPRETACIÓN: Muestra el porcentaje de creación y/o actualización de reglamentos y disposiciones administrativas municipales.
DIMENSIÓN QUE ATIENDE: Eficiencia **FRECUENCIA DE MEDICIÓN:** Anual
DESCRIPCIÓN DEL FACTOR DE COMPARACIÓN: Creación y/o actualización de reglamentos y disposiciones administrativas municipales a nivel municipal. **TIPO DE INDICADOR:** Estratégico
AMBITO GEOGRAFICO: Municipal
COBERTURA: Todo el municipio
LÍNEA BASE: Ejercicio fiscal 2022

COMPORTAMIENTO DE LAS VARIABLES DURANTE EL CUARTO TRIMESTRE

VARIABLE	UNIDAD DE MEDIDA	OPERACIÓN	META ANUAL	AVANCE TRIMESTRAL				AVANCE ACUMULADO			
				PROG.	%	ALCAN.	%	PROG.	%	ALCAN.	%
Creación y/o actualización de reglamentos y disposiciones administrativas municipales	Documento	Sumable	1.00	0	0.00%	0	0.00%	0	0.00%	0	0.00%
Reglamentos y disposiciones administrativas municipales existentes	Documento	No Sumable	1.00	0	0.00%	0	0.00%	0	0.00%	0	0.00%

COMPORTAMIENTO DEL INDICADOR

DESCRIPCIÓN DE LA META ANUAL:

META ANUAL	CUARTO TRIMESTRE				AVANCE ACUMULADO			
	PROG.	ALC.	EP%	SEMÁFORO	PROG.	ALC.	EP%	SEMÁFORO
100.00	0.00	0.00	0.00	VERDE	0.00	0.00	0.00	VERDE

DESCRIPCIÓN DE RESULTADOS Y JUSTIFICACIÓN EN CASO DE VARIACIÓN SUPERIOR A +/- 10 POR CIENTO RESPECTO A LO PROGRAMADO

EVALUACIÓN DEL INDICADOR

ELABORÓ

 M. en C. [Nombre] [Apellido]
 Secretario del Ayuntamiento

REVISÓ

 Sr. Alan [Nombre] [Apellido]
 Secretario del Ayuntamiento



(PbrM 08b) FICHAS TÉCNICAS DE SEGUIMIENTO DE INDICADORES 2023 DE GESTIÓN O ESTRATÉGICOS



PILAR / EJE TRANSVERSAL: Eje transversal II: Gobierno Moderno, Casa y Responsable
TEMA DE DESARROLLO: Estructura del gobierno municipal
PROGRAMA PRESUPUESTARIO: 01030002 Reglamentación municipal
PROYECTO: 010300020101 Revisión y emisión de la reglamentación municipal
OBJETIVO DEL PROGRAMA PRESUPUESTARIO: Se oriente al cumplimiento de las atribuciones contenidas en el Título VI de la Ley Orgánica Municipal del Estado de México, vigente.
DEPENDENCIA GENERAL: 000 SECRETARÍA DEL AYUNTAMIENTO
DEPENDENCIA AUXILIAR: 248 Servicio Militar Municipal

ESTRUCTURA DEL INDICADOR:
NOMBRE DEL INDICADOR: Porcentaje de documentos jurídico - administrativos aprobados
FÓRMULA DEL CÁLCULO: (Documentos jurídico-administrativos aprobados/Total de documentos jurídico-administrativos propuestos para crear o actualizar) *100
INTERPRETACIÓN: Muestra el porcentaje de documentos jurídico - administrativos aprobados.
DIMENSIÓN QUE ATIENDE: Eficiencia **FRECUENCIA DE MEDICIÓN:** Semestral
DESCRIPCIÓN DEL FACTOR DE COMPARACIÓN: Documentos jurídico - administrativos aprobados a nivel municipal. **TIPO DE INDICADOR:** Estratégico
AMBITO GEOGRAFICO: Municipal
COBERTURA: Todo el municipio
LINEA BASE: Ejercicio fiscal 2022

COMPORTAMIENTO DE LAS VARIABLES DURANTE EL CUARTO TRIMESTRE

propósito

VARIABLE	UNIDAD DE MEDIDA	OPERACIÓN	META ANUAL	AVANCE TRIMESTRAL				AVANCE ACUMULADO			
				PROG.	%	ALCAN.	%	PROG.	%	ALCAN.	%
Documentos jurídico - administrativos aprobados	Documento	Sumable	1.00	0	0.00%	0	0.00%	0	0.00%	0	0.00%
Total de documentos jurídico-administrativos propuestos para crear o actualizar	Documento	Sumable	1.00	0	0.00%	0	0.00%	0	0.00%	0	0.00%

COMPORTAMIENTO DEL INDICADOR

DESCRIPCIÓN DE LA META ANUAL:

META ANUAL	CUARTO TRIMESTRE							
	AVANCE TRIMESTRAL				AVANCE ACUMULADO			
0.00	PROG.	ALC.	EPK	SEMAFORO	PROG.	ALC.	EPK	SEMAFORO
	0.00	0.00	0.00	VERDE	0.00	0.00	0.00	VERDE

DESCRIPCIÓN DE RESULTADOS Y JUSTIFICACIÓN EN CASO DE VARIACIÓN SUPERIOR A +/- 10 POR CIENTO RESPECTO A LO PROGRAMADO

EVALUACIÓN DEL INDICADOR

[Handwritten signature and scribbles]

[Official stamp and signature of the Secretary of the Municipality]



(PbRM 08b) FICHAS TÉCNICAS DE SEGUIMIENTO DE INDICADORES 2023 DE GESTIÓN O ESTRATÉGICOS



PILAR / EJE TRANSVERSAL:

Eje transversal II: Gobierno Moderno, Capaz y Responsable

TEMA DE DESARROLLO:

Estructura del gobierno municipal

PROGRAMA PRESUPUESTARIO:

01030902 Reglamentación municipal

PROYECTO:

010309020101 Revisión y emisión de la reglamentación municipal

OBJETIVO DEL PROGRAMA PRESUPUESTARIO:

Se orienta al cumplimiento de las atribuciones contenidas en el Título VI de la Ley Orgánica Municipal del Estado de México, vigente.

DEPENDENCIA GENERAL:

000 SECRETARÍA DEL AYUNTAMIENTO

DEPENDENCIA AUXILIAR:

148 Servicio Militar Municipal

NOMBRE DEL INDICADOR:

Porcentaje de disposiciones de observancia general publicadas.

FÓRMULA DEL CÁLCULO:

(Reglamentos y disposiciones de observancia general publicadas/Disposiciones de observancia general a publicar) *100

INTERPRETACIÓN:

Muestra el porcentaje de disposiciones de observancia general publicadas.

DIMENSIÓN QUE ATIENDE

Eficiencia

FRECUENCIA DE MEDICIÓN:

Trimestral

DESCRIPCIÓN DEL FACTOR DE COMPARACIÓN:

Disposiciones de observancia general publicadas a nivel municipal.

TIPO DE INDICADOR:

Estratégico

AMBITO GEOGRAFICO

Municipal

COBERTURA

Todo el municipio

LINEA BASE

Ejercicio fiscal 2022

COMPORTAMIENTO DE LAS VARIABLES DURANTE EL CUARTO TRIMESTRE

VARIABLE	UNIDAD DE MEDIDA	OPERACIÓN	META ANUAL	AVANCE TRIMESTRAL				AVANCE ACUMULADO			
				PROG.	%	ALCAN.	%	PROG.	%	ALCAN.	%
Reglamentos y disposiciones de observancia general publicadas	Informe	Sumable	2	0	0.00%	0	0.00%	0	0.00%	0	0.00%
Disposiciones de observancia general a publicar	Informe	Sumable	2	0	0.00%	0	0.00%	0	0.00%	0	0.00%

COMPORTAMIENTO DEL INDICADOR

DESCRIPCIÓN DE LA META ANUAL:

META ANUAL	CUARTO TRIMESTRE							
	AVANCE TRIMESTRAL				AVANCE ACUMULADO			
	PROG.	ALC.	EPK	SEMAFORO	PROG.	ALC.	EPK	SEMAFORO
100.00	0.00	0.00	0.00	VERDE	0.00	0.00/01	0.00	VERDE

DESCRIPCIÓN DE RESULTADOS Y JUSTIFICACIÓN EN CASO DE VARIACIÓN SUPERIOR A +10 POR CIENTO RESPECTO A LO PROGRAMADO

EVALUACIÓN DEL INDICADOR

ELABORÓ

Lic. Vera Alejandra Aguero Velasco
Ejecutiva de Planeación

REVISÓ

Lic. Aldo Velasco Aguero
Secretario del Ayuntamiento

SECRETARÍA DEL AYUNTAMIENTO
VALLE DE BRABO
MEXICO



(PbRM 08b) FICHAS TÉCNICAS DE SEGUIMIENTO DE INDICADORES 2023 DE GESTIÓN O ESTRATÉGICOS



PILAR / EJE TRANSVERSAL: Eje transversal II: Gobierno Moderno, Capaz y Responsable
TEMA DE DESARROLLO: Estructura del gobierno municipal
PROGRAMA PRESUPUESTARIO: 01030902 Reglamentación municipal
PROYECTO: 010309020101 Revisión y emisión de la reglamentación municipal
OBJETIVO DEL PROGRAMA PRESUPUESTARIO: Se orienta al cumplimiento de las atribuciones contenidas en el Título VI de la Ley Orgánica Municipal del Estado de México, vigente.
DEPENDENCIA GENERAL: D00 SECRETARÍA DEL AYUNTAMIENTO
DEPENDENCIA AUXILIAR: 148 Servicio Militar Municipal

ESTRUCTURA DEL INDICADOR
NOMBRE DEL INDICADOR: Porcentaje de capacitaciones realizadas en materia reglamentaria.
FÓRMULA DEL CÁLCULO: (Capacitaciones en materia reglamentaria realizadas/Capacitaciones en materia reglamentaria programadas)*100
INTERPRETACIÓN: N/A
DIMENSIÓN QUE ATIENDE: Eficiencia **FRECUENCIA DE MEDICIÓN:** Trimestral
DESCRIPCIÓN DEL FACTOR DE COMPARACIÓN: N/A **TIPO DE INDICADOR:** Gestión
AMBITO GEOGRAFICO: Municipal
COBERTURA: Todo el municipio
LINEA BASE: N/A

COMPORTAMIENTO DE LAS VARIABLES DURANTE EL CUARTO TRIMESTRE

VARIABLE	UNIDAD DE MEDIDA	OPERACIÓN	META ANUAL	AVANCE TRIMESTRAL				AVANCE ACUMULADO			
				PROG.	%	ALCAN.	%	PROG.	%	ALCAN.	%
Capacitaciones en materia reglamentaria realizadas					0.00%	0	0.00%	0	0.00%	0	0.00%
Capacitaciones en materia reglamentaria programadas					0.00%	0	0.00%	0	0.00%	0	0.00%

COMPORTAMIENTO DEL INDICADOR

DESCRIPCIÓN DE LA META ANUAL:

META ANUAL	CUARTO TRIMESTRE							
	AVANCE TRIMESTRAL				AVANCE ACUMULADO			
	PROG.	ALC.	EP%	SEMAFORO	PROG.	ALC.	EP%	SEMAFORO
0.00	0.00	#DIV/0!	0.00	VERDE	0.00	#DIV/0!	0.00	VERDE

DESCRIPCIÓN DE RESULTADOS Y JUSTIFICACIÓN EN CASO DE VARIACIÓN SUPERIOR A +/- 10 POR CIENTO RESPECTO A LO PROGRAMADO

EVALUACIÓN DEL INDICADOR

ELABORÓ
 LIC. ALBA VIVIANA GARCÍA
 SECRETARÍA DEL AYUNTAMIENTO

REVISÓ
 LIC. ALBA VIVIANA GARCÍA
 SECRETARÍA DEL AYUNTAMIENTO



(PbRM 08b) FICHAS TÉCNICAS DE SEGUIMIENTO DE INDICADORES 2023 DE GESTIÓN O ESTRATÉGICOS



PILAR / EJE TRANSVERSAL: Eje transversal II: Gobierno Moderno, Capaz y Responsable
TEMA DE DESARROLLO: Estructura del gobierno municipal
PROGRAMA PRESUPUESTARIO: 01030902 Reglamentación municipal
PROYECTO: 010309020101 Revisión y emisión de la reglamentación municipal
OBJETIVO DEL PROGRAMA PRESUPUESTARIO: Se orienta al cumplimiento de las atribuciones contenidas en el Título VI de la Ley Orgánica Municipal del Estado de México, vigente.
DEPENDENCIA GENERAL: D00 SECRETARÍA DEL AYUNTAMIENTO
DEPENDENCIA AUXILIAR: T00 Servicio Técnico Municipal

ESTRUCTURA DEL INDICADOR

NOMBRE DEL INDICADOR: Porcentaje de propuestas de modificación a leyes, decretos y reglamentos municipales revisadas.
FÓRMULA DEL CÁLCULO: [(Propuestas viables de modificación a leyes, decretos y reglamentos municipales revisadas)/(Propuestas viables de modificación a leyes, decretos y reglamentos municipales presentadas)*100
INTERPRETACIÓN: N/A
DIMENSIÓN QUE ATIENDE: Eficiencia **FRECUENCIA DE MEDICIÓN:** Trimestral
DESCRIPCIÓN DEL FACTOR DE COMPARACIÓN: N/A **TIPO DE INDICADOR:** Gestión
AMBITO GEOGRAFICO: Municipal
COBERTURA: Todo el municipio
LINEA BASE: N/A

COMPORTAMIENTO DE LAS VARIABLES DURANTE EL CUARTO TRIMESTRE

VARIABLE	UNIDAD DE MEDIDA	OPERACIÓN	META ANUAL	AVANCE TRIMESTRAL				AVANCE ACUMULADO			
				PROG.	%	ALCAN.	%	PROG.	%	ALCAN.	%
Propuestas viables de modificación a leyes, decretos y reglamentos municipales revisadas			0	0	0.00%	0	0.00%	0	0.00%	0	0.00%
Propuestas viables de modificación a leyes, decretos y reglamentos municipales presentadas			0	0	0.00%	0	0.00%	0	0.00%	0	0.00%

COMPORTAMIENTO DEL INDICADOR

DESCRIPCIÓN DE LA META ANUAL:

META ANUAL	CUARTO TRIMESTRE							
	AVANCE TRIMESTRAL				AVANCE ACUMULADO			
	PROG.	ALC.	EF%	SEMAFORO	PROG.	ALC.	EF%	SEMAFORO
0.00	0.00	0.00	0.00	VERDE	0.00	0.00	0.00	VERDE

DESCRIPCIÓN DE RESULTADOS Y JUSTIFICACIÓN EN CASO DE VARIACIÓN SUPERIOR A +/- 20 POR CIENTO RESPECTO A LO PROGRAMADO

EVALUACIÓN DEL INDICADOR

ELABORÓ:
 Mercedes Alejandra Rodríguez Parrales
 Enlace Administrativo

SECRETARÍA DEL AYUNTAMIENTO
 VALLI DE GUADALUPE
 Lic. Alan Wilson Guerrero
 Secretario de H. Ayuntamiento
 "Seguimos trabajando juntos por el bien de Valli de Guadalupe"



(PbRM 08b) FICHAS TÉCNICAS DE SEGUIMIENTO DE INDICADORES 2023 DE GESTIÓN O ESTRATÉGICOS



PILAR / EJE TRANSVERSAL:

Eje transversal II: Gobierno Moderno, Cívico y Responsable

TEMA DE DESARROLLO:

Estructura del gobierno municipal

PROGRAMA PRESUPUESTARIO:

01090202 Reglamentación municipal

PROYECTO:

01090202001 Revisión y emisión de la reglamentación municipal

OBJETIVO DEL PROGRAMA PRESUPUESTARIO:

Se orienta al cumplimiento de las atribuciones contenidas en el Título VI de la Ley Orgánica Municipal del Estado de México, vigente.

DEPENDENCIA GENERAL:

D00 SECRETARÍA DEL AYUNTAMIENTO

DEPENDENCIA AUXILIAR:

148 SERVICIO TÉCNICO MUNICIPAL

NOMBRE DEL INDICADOR:

ESTRUCTURA DEL INDICADOR

FÓRMULA DEL CÁLCULO:

Porcentaje de cumplimiento en las sesiones de Cabildo
(Número de sesiones de cabildo realizadas/Número de sesiones de cabildo programadas)*100

INTERPRETACIÓN:

Muestra el porcentaje de cumplimiento en las sesiones de Cabildo.

DIMENSIÓN QUE ATIENDE:

Eficiencia

FRECUENCIA DE MEDICIÓN:

Trimestral

DESCRIPCIÓN DEL FACTOR DE COMPARACIÓN:

Cumplimiento en las sesiones de Cabildo a nivel municipal.

TIPO DE INDICADOR:

Gestión

ÁMBITO GEOGRÁFICO:

Municipal

COBERTURA:

Todo el municipio

LÍNEA BASE:

Ejercicio fiscal 2022

COMPORTAMIENTO DE LAS VARIABLES DURANTE EL CUARTO TRIMESTRE

VARIABLE	UNIDAD DE MEDIDA	OPERACIÓN	META ANUAL	AVANCE TRIMESTRAL				AVANCE ACUMULADO			
				PROG.	%	ALCAN.	%	PROG.	%	ALCAN.	%
Número de sesiones de cabildo realizadas	Sesión	Sumable	56	14	25.00%	14	100.00%	14	25.00%	14	100.00%
Número de sesiones de cabildo programadas	Sesión	Sumable	56	14	25.00%	14	100.00%	14	25.00%	14	100.00%

COMPORTAMIENTO DEL INDICADOR

DESCRIPCIÓN DE LA META ANUAL:

META ANUAL	CUARTO TRIMESTRE				AVANCE ACUMULADO			
	PROG.	ALC.	EP%	SEMÁFORO	PROG.	ALC.	EP%	SEMÁFORO
1.00	1.00	1.00	100.00	VERDE	1.00	1.00	100.00	VERDE

DESCRIPCIÓN DE RESULTADOS Y JUSTIFICACIÓN EN CASO DE VARIACIÓN SUPERIOR A +10 POR CIENTO RESPECTO A LO PROGRAMADO

Esta actividad está programada a partir del segundo trimestre

EVALUACIÓN DEL INDICADOR

Esta actividad está programada a partir del segundo trimestre

ELABORÓ

SECRETARÍA DEL AYUNTAMIENTO

SECRETARÍA DEL AYUNTAMIENTO

VALLARTA DE GUERRERO

Dr. Alan Vargas, Jefe de

Secretaría del H. Ayuntamiento

SECRETARÍA DEL AYUNTAMIENTO

Unión y desarrollo incluyente



(PbRM 08b) FICHAS TÉCNICAS DE SEGUIMIENTO DE INDICADORES 2023 DE GESTIÓN O ESTRATÉGICOS



PILAR / EJE TRANSVERSAL:

Eje transversal II: Gobierno Moderno, Capaz y Responsable

TEMA DE DESARROLLO:

Estructura del gobierno municipal

PROGRAMA PRESUPUESTARIO:

01090902 Reglamentación municipal

PROYECTO:

010909020101 Revisión y emisión de la reglamentación municipal

OBJETIVO DEL PROGRAMA PRESUPUESTARIO:

Se orienta al cumplimiento de las atribuciones contenidas en el Título VI de la Ley Orgánica Municipal del Estado de México, Vigente.

DEPENDENCIA GENERAL:

D00 SECRETARÍA DEL AYUNTAMIENTO

DEPENDENCIA AJUJAR:

146 Servicio Militar Municipal

ESTRUCTURA DEL INDICADOR

NOMBRE DEL INDICADOR:

Porcentaje de asesorías y asistencia técnica en estudios jurídicos otorgados.

FÓRMULA DEL CÁLCULO:

(Asesorías y asistencia técnica en estudios jurídicos otorgadas a las áreas/Asesorías y asistencia técnica en estudios jurídicos solicitadas por las áreas)*100

INTERPRETACIÓN:

N/A

DIMENSIÓN QUE ATIENDE

Eficiencia

FRECUENCIA DE MEDICIÓN:

Trimestral

DESCRIPCIÓN DEL FACTOR DE COMPARACIÓN:

N/A

TIPO DE INDICADOR:

Gestión

AMBITO GEOGRAFICO

Municipal

COBERTURA

Todo el municipio

LINEA BASE

N/A

COMPORTAMIENTO DE LAS VARIABLES DURANTE EL CUARTO TRIMESTRE

a 2.1

VARIABLE	UNIDAD DE MEDIDA	OPERACIÓN	META ANUAL	AVANCE TRIMESTRAL				AVANCE ACUMULADO			
				PROG.	%	ALCAN.	%	PROG.	%	ALCAN.	%
Asesorías y asistencia técnica en estudios jurídicos otorgadas a las áreas					0.00%	0	0.00%	0	0.00%	0	0.00%
Asesorías y asistencia técnica en estudios jurídicos solicitadas por las áreas					0.00%	0	0.00%	0	0.00%	0	0.00%

COMPORTAMIENTO DEL INDICADOR

DESCRIPCIÓN DE LA META ANUAL:

META ANUAL	CUARTO TRIMESTRE							
	AVANCE TRIMESTRAL				AVANCE ACUMULADO			
	PROG.	ALC.	EF%	SEMAFORO	PROG.	ALC.	EF%	SEMAFORO
0.00	0.00	0.00	0.00	VERDE	0.00	0.00	0.00	VERDE

DESCRIPCIÓN DE RESULTADOS Y JUSTIFICACIÓN EN CASO DE VARIACIÓN SUPERIOR A +/- 10 POR CIENTO RESPECTO A LO PROGRAMADO

EVALUACIÓN DEL INDICADOR

ELABORÓ

M. en C. Leonardo...
Enlace Administrativo

REVISÓ

M. en C. Alan...
Secretario del H. Ayuntamiento

SECRETARÍA DEL AYUNTAMIENTO

VALLE DE CHALCO

SOLIDARIDAD

PROGRESO

Impulsando el desarrollo humano y social



(PbRM 08b) FICHAS TÉCNICAS DE SEGUIMIENTO DE INDICADORES 2023 DE GESTIÓN O ESTRATÉGICOS



PILAR / EJE TRANSVERSAL:

Pilar 1: Social

TEMA DE DESARROLLO:

Desarrollo humano incluyente, sin discriminación y libre de violencia

PROGRAMA PRESUPUESTARIO:

01040101 Relaciones exteriores

PROYECTO:

010401010105 Cooperación internacional para el desarrollo del municipio

OBJETIVO DEL PROGRAMA PRESUPUESTARIO:

Incluye todas las acciones relacionadas con la celebración de reuniones, eventos, convenios y acuerdos para la formalización de proyectos de cooperación internacional y para

DEPENDENCIA GENERAL:

000-SECRETARÍA DEL AYUNTAMIENTO

DEPENDENCIA AUXILIAR:

144 Gobernación

ESTRUCTURA DEL INDICADOR

NOMBRE DEL INDICADOR:

Tasa de variación de acuerdos interinstitucionales celebrados con localidades extranjeras

FÓRMULA DEL CÁLCULO:

(Acuerdos interinstitucionales celebrados con localidades extranjeras en el año actual / Acuerdos interinstitucionales celebrados con localidades extranjeras en el año

INTERPRETACIÓN:

Muestra la tasa de variación de acuerdos interinstitucionales celebrados con localidades extranjeras

DIMENSIÓN QUE ATIENDE

Eficiencia

FRECUENCIA DE MEDICIÓN:

Anual

DESCRIPCIÓN DEL FACTOR DE COMPARACIÓN:

Acuerdos interinstitucionales celebrados con localidades extranjeras

TIPO DE INDICADOR:

Estratégico

AMBITO GEOGRAFICO

Municipal

COBERTURA

Todo el municipio

LÍNEA BASE

Ejercicio fiscal 2022

COMPORTAMIENTO DE LAS VARIABLES DURANTE EL CUARTO TRIMESTRE

VARIABLE	UNIDAD DE MEDIDA	OPERACIÓN	META ANUAL	AVANCE TRIMESTRAL				AVANCE ACUMULADO			
				PROG.	%	ALCAN.	%	PROG.	%	ALCAN.	%
Acuerdos interinstitucionales celebrados con localidades extranjeras en el año actual	Convenio	Sumable	1.00	0	0.00%	0	0.00%	0	0.00%	0	0.00%
Acuerdos interinstitucionales celebrados con localidades extranjeras en el año anterior	Convenio	No Sumable	1.00	0	0.00%	0	0.00%	0	0.00%	0	0.00%

COMPORTAMIENTO DEL INDICADOR

DESCRIPCIÓN DE LA META ANUAL:

META ANUAL	CUARTO TRIMESTRE							
	AVANCE TRIMESTRAL				AVANCE ACUMULADO			
	PROG.	ALC.	EP%	SEMÁFORO	PROG.	ALC.	EP%	SEMÁFORO
100.00	0.00	0.00	0.00	VERDE	0.00	0.00	0.00	VERDE

DESCRIPCIÓN DE RESULTADOS Y JUSTIFICACIÓN EN CASO DE VARIACIÓN SUPERIOR A +/- 10 POR CIENTO RESPECTO A LO PROGRAMADO

EVALUACIÓN DEL INDICADOR

Dr. León Valdeolmillos Aguirre
Ejecutivo Administrativo

SECRETARÍA DEL AYUNTAMIENTO
VALDEOLMILLOS
Dr. Alan Valdeolmillos Aguirre
Secretario del H. Ayuntamiento
Suplen. Transitoria, según el Art. 100



(PbRM 08b) FICHAS TÉCNICAS DE SEGUIMIENTO DE INDICADORES 2023 DE GESTIÓN O ESTRATÉGICOS



PIAR / EJE TRANSVERSAL: Pilar 1: Social
TEMA DE DESARROLLO: Desarrollo humano incluyente, sin discriminación y libre de violencia
PROGRAMA PRESUPUESTARIO: 01040101 Relaciones exteriores
PROYECTO: 01040101.0103 Cooperación internacional para el desarrollo del municipio
OBJETIVO DEL PROGRAMA PRESUPUESTARIO: Incluye todas las acciones relacionadas con la celebración de reuniones, eventos, convenios y acuerdos para la formalización de proyectos de cooperación internacional y para
DEPENDENCIA GENERAL: 000 SECRETARÍA DEL AYUNTAMIENTO
DEPENDENCIA AUXILIAR: 144 Gobernación

ESTRUCTURA DEL INDICADOR:
NOMBRE DEL INDICADOR: Tasa de variación de los mecanismos de vinculación implementados con la localidad hermana.
FÓRMULA DEL CÁLCULO: ((Mecanismos de vinculación con la localidad hermana implementados en el año actual/Mecanismos de vinculación con la localidad hermana implementados en el año anterior) * 100)
INTERPRETACIÓN: Muestra la tasa de variación de los mecanismos de vinculación implementados con la localidad hermana.
DIMENSIÓN QUE ATIENDE: Eficiencia **FRECUENCIA DE MEDICIÓN:** Anual
DESCRIPCIÓN DEL FACTOR DE COMPARACIÓN: Mecanismos de vinculación implementados con la localidad hermana a nivel Municipal. **TIPO DE INDICADOR:** Estratégica
AMBITO GEOGRAFICO: Municipal
COBERTURA: Todo el municipio
LINEA BASE: Ejercicio fiscal 2022

COMPORTAMIENTO DE LAS VARIABLES DURANTE EL CUARTO TRIMESTRE

propósito

VARIABLE	UNIDAD DE MEDIDA	OPERACIÓN	META ANUAL	AVANCE TRIMESTRAL				AVANCE ACUMULADO			
				PROG.	%	ALCAN.	%	PROG.	%	ALCAN.	%
Mecanismos de vinculación con la localidad hermana implementados en el año actual	Informe	Sumable	1.00	0	0.00%	0	0.00%	0	0.00%	0	0.00%
Total de documentos jurídico-administrativos propuestos para crear o actualizar	Informe	Sumable	1.00	0	0.00%	0	0.00%	0	0.00%	0	0.00%

COMPORTAMIENTO DEL INDICADOR

DESCRIPCIÓN DE LA META ANUAL:

META ANUAL	CUARTO TRIMESTRE							
	AVANCE TRIMESTRAL			AVANCE ACUMULADO				
	PROG.	ALC.	EF%	SEMAFORO	PROG.	ALC.	EF%	SEMAFORO
0.00	0.00	0.00	0.00	VERDE	0.00	0.00	0.00	VERDE

DESCRIPCIÓN DE RESULTADOS Y JUSTIFICACIÓN EN CASO DE VARIACIÓN SUPERIOR A +/- 10 POR CIENTO RESPECTO A LO PROGRAMADO

EVALUACIÓN DEL INDICADOR

ELABORÓ

 M. C. [Nombre] Agüero
 Secretario del H. Ayuntamiento

RECIBIÓ

 M. C. [Nombre] Agüero
 Secretario del H. Ayuntamiento



(PbRM 08b) FICHAS TÉCNICAS DE SEGUIMIENTO DE INDICADORES 2023 DE GESTIÓN O ESTRATÉGICOS



PILAR / EJE TRANSVERSAL: Pilar 1: Social
TEMA DE DESARROLLO: Desarrollo humano incluyente, sin discriminación y libre de violencia
PROGRAMA PRESUPUESTARIO: 01040101 Relaciones exteriores
PROYECTO: 0104010103 Cooperación internacional para el desarrollo del municipio
OBJETIVO DEL PROGRAMA PRESUPUESTARIO: Incluye todas las acciones relacionadas con la celebración de reuniones, eventos, congresos y acuerdos para la formalización de proyectos de cooperación internacional y para
DEPENDENCIA GENERAL: D00 SECRETARÍA DEL AYUNTAMIENTO
DEPENDENCIA AUXILIAR: 144 Gobernación

ESTRUCTURA DEL INDICADOR:
NOMBRE DEL INDICADOR: Porcentaje de disposiciones de observancia general publicadas.
FÓRMULA DEL CÁLCULO: [Acuerdos interinstitucionales cumplidos / Acuerdos interinstitucionales programados] *100
INTERPRETACIÓN: Muestra el porcentaje de disposiciones de observancia general publicadas.
DIMENSIÓN QUE ATIENDE: Eficiencia
DESCRIPCIÓN DEL FACTOR DE COMPARACIÓN: Acuerdos interinstitucionales cumplidos a nivel Municipal. **FRECUENCIA DE MEDICIÓN:** Semestral
TIPO DE INDICADOR: Estratégico
AMBITO GEOGRAFICO: Municipal
COBERTURA: Todo el municipio
LINEA BASE: Ejercicio fiscal 2012

COMPORTAMIENTO DE LAS VARIABLES DURANTE EL CUARTO TRIMESTRE

VARIABLE	UNIDAD DE MEDIDA	OPERACIÓN	META ANUAL	AVANCE TRIMESTRAL				AVANCE ACUMULADO			
				PROG.	%	ALCAN.	%	PROG.	%	ALCAN.	%
Acuerdos interinstitucionales cumplidos	Reporte	Sumable	1	0	0.00%	0	0.00%	0	0.00%	0	0.00%
Acuerdos interinstitucionales programados	Reporte	Sumable	1	0	0.00%	0	0.00%	0	0.00%	0	0.00%

COMPORTAMIENTO DEL INDICADOR

DESCRIPCIÓN DE LA META ANUAL:

META ANUAL	CUARTO TRIMESTRE							
	AVANCE TRIMESTRAL				AVANCE ACUMULADO			
	PROG.	ALC.	EPK	SEMÁFORO	PROG.	ALC.	EPK	SEMÁFORO
100.00	0.00	0.00	0.00	VERDE	0.00	0.00/01	0.00	VERDE

DESCRIPCIÓN DE RESULTADOS Y JUSTIFICACIÓN EN CASO DE VARIACIÓN SUPERIOR A + 10 POR CIENTO RESPECTO A LO PROGRAMADO

EVALUACIÓN DEL INDICADOR

[Handwritten signature]
 ELABORÓ
 Lic. Lenin...
 Jefe de...

[Handwritten signature]
 SECRETARÍA DEL AYUNTAMIENTO
 Lic. Alan Valasco...
 Secretario del H. Ayuntamiento
 VALLE DE SOLIDARIDAD
 Seguros y más por tu salud y bienestar



(PbrM 08b) FICHAS TÉCNICAS DE SEGUIMIENTO DE INDICADORES 2023 DE GESTIÓN O ESTRATÉGICOS



PILAR / EJE TRANSVERSAL: Pílar 1- Social
TEMA DE DESARROLLO: Desarrollo humano incluyente, sin discriminación y libre de violencia
PROGRAMA PRESUPUESTARIO: 01040101 Relaciones exteriores
PROYECTO: 010401010101 Cooperación internacional para el desarrollo del municipio
OBJETIVO DEL PROGRAMA PRESUPUESTARIO: Incluye todas las acciones relacionadas con la celebración de reuniones, eventos, congresos y acuerdos para la formalización de proyectos de cooperación internacional y para
DEPENDENCIA GENERAL: 000 SECRETARÍA DEL AYUNTAMIENTO
DEPENDENCIA AUXILIAR: 144 Gobernación

ESTRUCTURA DEL INDICADOR:
NOMBRE DEL INDICADOR: Porcentaje de capacitaciones realizadas en materia reglamentaria.
FÓRMULA DEL CÁLCULO: (Capacitaciones en materia reglamentaria realizadas/Capacitaciones en materia reglamentaria programadas)*100
INTERPRETACIÓN: N/A
DIMENSIÓN QUE ATIENDE: Eficiencia **FRECUENCIA DE MEDICIÓN:** Trimestral
DESCRIPCIÓN DEL FACTOR DE COMPARACIÓN: N/A **TIPO DE INDICADOR:** Gestión
AMBITO GEOGRAFICO: Municipal
COBERTURA: Todo el municipio
LINEA BASE: N/A

COMPORTAMIENTO DE LAS VARIABLES DURANTE EL CUARTO TRIMESTRE

4.1.1

VARIABLE	UNIDAD DE MEDIDA	OPERACIÓN	META ANUAL	AVANCE TRIMESTRAL				AVANCE ACUMULADO			
				PROG.	%	ALCAN.	%	PROG.	%	ALCAN.	%
Asesorías jurídicas realizadas					0.00%	0	0.00%	0	0.00%	0	0.00%
Asesorías jurídicas programadas					0.00%	0	0.00%	0	0.00%	0	0.00%

COMPORTAMIENTO DEL INDICADOR

DESCRIPCIÓN DE LA META ANUAL:

META ANUAL	CUARTO TRIMESTRE							
	AVANCE TRIMESTRAL				AVANCE ACUMULADO			
	PROG.	ALC.	EP%	SEMAFORO	PROG.	ALC.	EP%	SEMAFORO
0.00	0.00	N/D/V/01	0.00	VERDE	0.00	N/D/V/01	0.00	VERDE

DESCRIPCIÓN DE RESULTADOS Y JUSTIFICACIÓN EN CASO DE VARIACIÓN SUPERIOR A +/- 10 POR CIENTO RESPECTO A LO PROGRAMADO

EVALUACIÓN DEL INDICADOR

ELABORO
 M.C. (CEN) [Firma] Secretario del Ayuntamiento

REVISÓ
 U.C. Alan Velasco Agüero
 Secretario del H. Ayuntamiento



(PbrM 08b) FICHAS TÉCNICAS DE SEGUIMIENTO DE INDICADORES 2023 DE GESTIÓN O ESTRATÉGICOS



PILAR / EJE TRANSVERSAL:

Pilar 1: Social

TEMA DE DESARROLLO:

Desarrollo humano incluyente, sin discriminación y libre de violencia

PROGRAMA PRESUPUESTARIO:

01040101 Relaciones exteriores

PROYECTO:

0104010103 Cooperación internacional para el desarrollo del municipio

OBJETIVO DEL PROGRAMA PRESUPUESTARIO:

Incluye todas las acciones relacionadas con la celebración de reuniones, eventos, convenios y acuerdos para la formalización de proyectos de cooperación internacional y para

DEPENDENCIA GENERAL:

000 SECRETARÍA DEL AYUNTAMIENTO

DEPENDENCIA AUXILIAR:

144 Gobernación

ESTRUCTURA DEL INDICADOR

NOMBRE DEL INDICADOR:

Porcentaje en suscripción de cartas de intención.

FÓRMULA DEL CÁLCULO:

[Suscripción de cartas de intención / Cartas de intención gestionadas] *100

INTERPRETACIÓN:

N/A

DIMENSIÓN QUE ATIENDE

Eficiencia

FRECUENCIA DE MEDICIÓN:

Trimestral

DESCRIPCIÓN DEL FACTOR DE COMPARACIÓN:

N/A

TIPO DE INDICADOR:

Gestión

AMBITO GEOGRAFICO

Municipal

COBERTURA

Todo el municipio

LINEA BASE

N/A

COMPORTAMIENTO DE LAS VARIABLES DURANTE EL CUARTO TRIMESTRE

VARIABLE	UNIDAD DE MEDIDA	OPERACIÓN	META ANUAL	AVANCE TRIMESTRAL				AVANCE ACUMULADO			
				PROG.	%	ALCAN.	%	PROG.	%	ALCAN.	%
Suscripción de cartas de intención			0	0	0.00%	0	0.00%	0	0.00%	0	0.00%
Cartas de intención gestionadas			0	0	0.00%	0	0.00%	0	0.00%	0	0.00%

COMPORTAMIENTO DEL INDICADOR

DESCRIPCIÓN DE LA META ANUAL:

META ANUAL	CUARTO TRIMESTRE							
	AVANCE TRIMESTRAL			AVANCE ACUMULADO				
0.00	PROG.	ALC.	EPK	SEMAFORO	PROG.	ALC.	EPK	SEMAFORO
	0.00	0.00	0.00	VERDE	0.00	0.00	0.00	VERDE

DESCRIPCIÓN DE RESULTADOS Y JUSTIFICACIÓN EN CASO DE VARIACIÓN SUPERIOR A -10 POR CIENTO RESPECTO A LO PROGRAMADO

EVALUACIÓN DEL INDICADOR

ELABORÓ

Dra. Lidy Alvarado Pineda
Enlace Administrativo

REVISÓ

Dr. Alan Valencia Aguirre
Secretario del H. Ayuntamiento
Valle Hermoso
Impulso al desarrollo social y humano



(PbRM 08b) FICHAS TÉCNICAS DE SEGUIMIENTO DE INDICADORES 2023 DE GESTIÓN O ESTRATÉGICOS



PILAR / EJE TRANSVERSAL:

Pilar 1: Social

TEMA DE DESARROLLO:

Desarrollo humano incluyente, sin discriminación y libre de violencia

PROGRAMA PRESUPUESTARIO:

01040101 Relaciones exteriores

PROYECTO:

010401010103 Cooperación internacional para el desarrollo del municipio

OBJETIVO DEL PROGRAMA PRESUPUESTARIO:

Incluye todas las acciones relacionadas con la celebración de reuniones, eventos, convenios y acuerdos para la formalización de proyectos de cooperación internacional y para

DEPENDENCIA GENERAL:

D00 SECRETARÍA DEL AYUNTAMIENTO

DEPENDENCIA AUXILIAR:

144 Gobernación

ESTRUCTURA DEL INDICADOR

NOMBRE DEL INDICADOR:

Porcentaje de actividades de cooperación efectuadas

FÓRMULA DEL CÁLCULO:

(Actividades de cooperación efectuadas/Actividades de cooperación programadas)*100

INTERPRETACIÓN:

Muestra el porcentaje de actividades de cooperación efectuadas.

DIMENSIÓN QUE ATIENDE

Eficiencia

FRECUENCIA DE MEDICIÓN:

Trimestral

DESCRIPCIÓN DEL FACTOR DE COMPARACIÓN:

Actividades de cooperación efectuadas a nivel Municipal.

TIPO DE INDICADOR:

Gestión

AMBITO GEOGRAFICO

Municipal

COBERTURA

Todo el municipio

LINEA BASE

Ejercicio fiscal 2022

COMPORTAMIENTO DE LAS VARIABLES DURANTE EL CUARTO TRIMESTRE

VARIABLE	UNIDAD DE MEDIDA	OPERACIÓN	META ANUAL	AVANCE TRIMESTRAL				AVANCE ACUMULADO			
				PROG.	%	ALCAN.	%	PROG.	%	ALCAN.	%
Actividades de cooperación efectuadas	Informe	Sumable	3	1	33.33%	1	100.00%	1	33.33%	1	100.00%
Actividades de cooperación programadas	Informe	Sumable	3	1	33.33%	1	100.00%	1	33.33%	1	100.00%

COMPORTAMIENTO DEL INDICADOR

DESCRIPCIÓN DE LA META ANUAL:

META ANUAL	CUARTO TRIMESTRE							
	AVANCE TRIMESTRAL				AVANCE ACUMULADO			
	PROG.	ALC.	EP%	SEMAFORO	PROG.	ALC.	EP%	SEMAFORO
1.00	1.00	1.00	100.00	VERDE	1.00	1.00	100.00	VERDE

DESCRIPCIÓN DE RESULTADOS Y JUSTIFICACIÓN EN CASO DE VARIACIÓN SUPERIOR A +/- 10 POR CIENTO RESPECTO A LO PROGRAMADO

Esta actividad está programada a partir del segundo trimestre

EVALUACIÓN DEL INDICADOR

Esta actividad está programada a partir del segundo trimestre

ELABORÓ

Lic. [Signature]
Eliasa Hernández

REVISÓ

Lic. Alan Vilasco Aguero
Secretaría del H. Ayuntamiento

VALLE HERMOSO
SOLIDARIDAD
RESPONSABILIDAD
TRANSPARENCIA



(PBRM 08b) FICHAS TÉCNICAS DE SEGUIMIENTO DE INDICADORES 2023 DE GESTIÓN O ESTRATÉGICOS



PIAR / EJE TRANSVERSAL:

PIAR 1: Social

TEMA DE DESARROLLO:

Cultura física, deporte y recreación

PROGRAMA PRESUPUESTARIO:

02040103 Cultura física y deporte

PROYECTO:

0204010302 Fomento de las actividades deportivas recreativas

OBJETIVO DEL PROGRAMA PRESUPUESTARIO:

Agrupar los proyectos encaminados a mejorar la estructura jurídica, orgánica, funcional y física; ampliar la oferta y calidad de los servicios que proporcionan las entidades

DEPENDENCIA SINERGIAS:

000 SECRETARÍA DEL AYUNTAMIENTO

DEPENDENCIA AUXILIAR:

142 Deporte

NOMBRE DEL INDICADOR:

Tasa de variación de la oferta deportiva de actividades físicas.

FÓRMULA DEL CÁLCULO:

(Oferta deportiva de las entidades promotoras de actividades físicas en el año actual / Oferta deportiva de las entidades promotoras de actividades físicas en el año anterior) * 100

INTERPRETACIÓN:

Muestra la tasa de variación de la oferta deportiva de las entidades promotoras de actividad física

DIMENSIÓN QUE ATIENDE:

Eficacia FRECUENCIA DE MEDICIÓN: Anual
Oferta deportiva de las entidades promotoras de actividad física a nivel Municipal TIPO DE INDICADOR: Estratégico

DESCRIPCIÓN DEL FACTOR DE COMPARACIÓN:

nivel Municipal

ÁMBITO GEOGRÁFICO:

Municipal

COBERTURA:

Todo el municipio

UNIDAD BASE:

Ejercicio fiscal 2022

COMPORTAMIENTO DE LAS VARIABLES DURANTE EL CUARTO TRIMESTRE

VARIABLE	UNIDAD DE MEDIDA	OPERACIÓN	META ANUAL	AVANCE TRIMESTRAL				AVANCE ACUMULADO			
				PROG.	%	ALCAN.	%	PROG.	%	ALCAN.	%
Oferta deportiva de las entidades promotoras de actividades físicas en el año actual	Informe	Sumable	1.00	0	0.00%	0	0.00%	0	0.00%	0	0.00%
Oferta deportiva de las entidades promotoras de actividades físicas en el año anterior	Informe	No Sumable	1.00	0	0.00%	0	0.00%	0	0.00%	0	0.00%

COMPORTAMIENTO DEL INDICADOR

DESCRIPCIÓN DE LA META ANUAL:

META ANUAL	CUARTO TRIMESTRE							
	AVANCE TRIMESTRAL				AVANCE ACUMULADO			
	PROG.	ALC.	EP%	SEMAFORO	PROG.	ALC.	EP%	SEMAFORO
100.00	0.00	0.00	0.00	VERDE	0.00	0.00	0.00	VERDE

DESCRIPCIÓN DE RESULTADOS Y JUSTIFICACIÓN EN CASO DE VARIACIÓN SUPERIOR A + 10 POR CIENTO RESPECTO A LO PROGRAMADO

EVALUACIÓN DEL INDICADOR

Elaboró

M. Sc. Tatiana María Rodríguez
Freddy Adame

Revisó

Lic. Alan Volcan Aguirre
Secretario del H. Ayuntamiento





(PbRM 08b) FICHAS TÉCNICAS DE SEGUIMIENTO DE INDICADORES 2023 DE GESTIÓN O ESTRATÉGICOS



PLAZA / DE TRANSVERSAL:

Plaza Social

TEMA DE DESARROLLO:

Cultura física, deporte y recreación

PROGRAMA PRESUPUESTARIO:

02040302 Cultura física y deporte

PROYECTO:

0204030202 Fomento de las actividades deportivas recreativas

OBJETIVO DEL PROGRAMA PRESUPUESTARIO:

Agrupar los proyectos encaminados a mejorar la estructura jurídica, orgánica, funcional y física; ampliar la oferta y calidad de los servicios que proporcionan las entidades

DEPENDENCIA GENERAL:

002 SECRETARÍA DEL AYUNTAMIENTO

DEPENDENCIA AUXILIAR:

147 Deporte

INDICADOR DE SEGUIMIENTO

NOMBRE DEL INDICADOR:

Tasa de variación de la población que tuvo acceso a instrucción de cultura física y deporte municipal

FÓRMULA DEL CÁLCULO:

(Población que tuvo acceso a la instrucción de la cultura física y deportiva municipal en el año actual)/(Población que tuvo acceso a la instrucción de la cultura física y

INTERPRETACIÓN:

Muestra la tasa de variación de la población que tuvo acceso a instrucción de cultura física y deporte municipal.

DIMENSIÓN QUE ATIENDE

Eficiencia

FRECUENCIA DE MEDICIÓN:

Anual

DESCRIPCIÓN DEL FACTOR DE COMPARACIÓN:

Población que tuvo acceso a instrucción de cultura física y deporte municipal a nivel Municipal.

TIPO DE INDICADOR:

Estratégico

ÁMBITO GEOGRÁFICO

Municipal

COBERTURA

Todo el municipio

LÍNEA BASE

Ejercicio fiscal 2022

COMPORTAMIENTO DE LAS VARIABLES DURANTE EL CUARTO TRIMESTRE

propósito

VARIABLE	UNIDAD DE MEDIDA	OPERACIÓN	META ANUAL	AVANCE TRIMESTRAL				AVANCE ACUMULADO			
				PROG.	%	ALCAN.	%	PROG.	%	ALCAN.	%
Población que tuvo acceso a la instrucción de la cultura física y deportiva municipal en el año actual	Informe	Sumable	1.00	0	0.00%	0	0.00%	0	0.00%	0	0.00%
Población que tuvo acceso a la instrucción de la cultura física y deportiva municipal en el año anterior	Informe	Sumable	1.00	0	0.00%	0	0.00%	0	0.00%	0	0.00%

COMPORTAMIENTO DEL INDICADOR

DESCRIPCIÓN DE LA META ANUAL

META ANUAL	CUARTO TRIMESTRE							
	AVANCE TRIMESTRAL			AVANCE ACUMULADO				
	PROG.	ALC.	EP%	SEMAFORO	PROG.	ALC.	EP%	SEMAFORO
0.00	0.00	0.00	0.00	VERDE	0.00	0.00	0.00	VERDE

DESCRIPCIÓN DE RESULTADOS Y JUSTIFICACIÓN EN CASO DE VARIACIÓN SUPERIOR A +/- 10 POR CIENTO RESPECTO A LO PROGRAMADO

EVALUACIÓN DEL INDICADOR

ELABORÓ

Dic. Leonardo Rodríguez
Lic. Ana Velasco

REVISÓ

Lic. Ana Velasco
Secretaría del M. Ayuntamiento

Proponer el presupuesto, hacer el futuro





(PbRM 08b) FICHAS TÉCNICAS DE SEGUIMIENTO DE INDICADORES 2023 DE GESTIÓN O ESTRATÉGICOS



PILAR / DE TRANSVERSAL:

Pilar 1: Social

TEMA DE DESARROLLO:

Cultura física, deporte y recreación

PROGRAMA PRESUPUESTARIO:

02580101 Cultura Física y deporte

PROYECTO:

025801010101 Promoción de las actividades deportivas recreativas

OBJETIVO DEL PROGRAMA PRESUPUESTARIO:

Agrupar los proyectos encaminados a mejorar la estructura jurídica, orgánica, funcional y física; ampliar la oferta y calidad de los servicios que proporcionan las entidades

DEPENDENCIA GENERAL:

000 SECRETARÍA DEL AYUNTAMIENTO

DEPENDENCIA AUXILIAR:

142 Deporte

ESTRUCTURA DEL INDICADOR

NOMBRE DEL INDICADOR:

Porcentaje de eventos de promoción de la práctica deportiva realizados

FÓRMULA DEL CÁLCULO:

(Eventos de promoción de la práctica deportiva realizados)/Eventos de promoción de la práctica deportiva programados*100

INTERPRETACIÓN:

Muestra el porcentaje de eventos de promoción de la práctica deportiva realizados.

DIMENSIÓN QUE ATIENDE:

Eficiencia

FRECUENCIA DE MEDICIÓN:

Semestral

DESCRIPCIÓN DEL FACTOR DE COMPARACIÓN:

Eventos de promoción de la práctica deportiva realizados a nivel

TIPO DE INDICADOR:

Estratégico

AMBITO GEOGRAFICO

Municipal

COBERTURA

Todo el municipio

LÍNEA BASE

Ejercicio fiscal 2023

COMPORTAMIENTO DE LAS VARIABLES DURANTE EL CUARTO TRIMESTRE

VARIABLE	UNIDAD DE MEDIDA	OPERACIÓN	META ANUAL	AVANCE TRIMESTRAL				AVANCE ACUMULADO			
				PROG.	%	ALCAN.	%	PROG.	%	ALCAN.	%
Eventos de promoción de la práctica deportiva realizados	Evento	Sumable	28	7	25.00%	7	100.00%	7	25.00%	7	100.00%
Eventos de promoción de la práctica deportiva programados	Evento	Sumable	28	7	25.00%	7	100.00%	7	25.00%	7	100.00%

COMPORTAMIENTO DEL INDICADOR

DESCRIPCIÓN DE LA META ANUAL:

META ANUAL	CUARTO TRIMESTRE				AVANCE ACUMULADO			
	PROG.	ALC.	SPN	SEMAFORO	PROG.	ALC.	SPN	SEMAFORO
100.00	100.00	100.00	100.00	VERDE	100.00	100.00	100.00	VERDE

DESCRIPCIÓN DE RESULTADOS Y JUSTIFICACIÓN EN CASO DE VARIACIÓN SUPERIOR A 10 POR CIENTO RESPECTO A LO PROGRAMADO

EVALUACIÓN DEL INDICADOR

ELABORÓ

Lic. Lina María...
Secretaría de Planeación y
Estrategia



Lic. Alan Valencia Aguero
Secretario del H. Ayuntamiento
Agencia de Planeación



[PBRM 08b] FICHAS TÉCNICAS DE SEGUIMIENTO DE INDICADORES 2023 DE GESTIÓN O ESTRATÉGICOS



PLAZA / DE TRANSVERSAL: Pilar 1: Social
TEMA DE DESARROLLO: Cultura física, deporte y recreación
PROGRAMA PRESUPUESTARIO: 02040101 Cultura física y deporte
PROYECTO: 020401010101 Fomento de las actividades deportivas recreativas
OBJETIVO DEL PROGRAMA PRESUPUESTARIO: Agrupar los proyectos encaminados a mejorar la estructura jurídica, orgánica, funcional y física; ampliar la oferta y calidad de los servicios que proporcionan las entidades
DEPENDENCIA GENERAL: 000 SECRETARÍA DEL AYUNTAMIENTO
DEPENDENCIA AUXILIAR: 142 Deporte

ESTRUCTURA DEL INDICADOR

NOMBRE DEL INDICADOR: Porcentaje de gerencios de recursos para fomentar las actividades físicas y deportivas realizadas
FÓRMULA DEL CÁLCULO: Gestión de recursos para fomentar las actividades físicas y deportivas realizada / Gestión de recursos para fomentar las actividades físicas y deportivas programada * 100
INTERPRETACIÓN: N/A
DIMENSIÓN QUE ATIENDE: Eficiencia **FRECUENCIA DE MEDICIÓN:** Trimestral
DESCRIPCIÓN DEL FACTOR DE COMPARACIÓN: N/A **TIPO DE INDICADOR:** Gestión
AMBITO GEOGRÁFICO: Municipal
COBERTURA: Todo el municipio
LÍNEA BASE: N/A

COMPORTAMIENTO DE LAS VARIABLES DURANTE EL CUARTO TRIMESTRE

VARIABLE	UNIDAD DE MEDIDA	OPERACIÓN	META ANUAL	AVANCE TRIMESTRAL			AVANCES ACUMULADO				
				PROG.	%	ALCAN.	%	PROG.	%	ALCAN.	%
Gestión de recursos para fomentar las actividades físicas y deportivas realizadas					0.00%	0	0.00%	0	0.00%	0	0.00%
Gestión de recursos para fomentar las actividades físicas y deportivas programada					0.00%	0	0.00%	0	0.00%	0	0.00%

COMPORTAMIENTO DEL INDICADOR

DESCRIPCIÓN DE LA META ANUAL

META ANUAL	CUARTO TRIMESTRE							
	AVANCE TRIMESTRAL				AVANCES ACUMULADO			
	PROG.	ALC.	EP%	SEMAFORO	PROG.	ALC.	EP%	SEMAFORO
0.00	0.00	N/D/N/D	0.00	VERDE	0.00	N/D/N/D	0.00	VERDE

DESCRIPCIÓN DE RESULTADOS Y JUSTIFICACIÓN EN CASO DE VARIACIÓN SUPERIOR O INFERIOR POR CIENTO RESPECTO A LO PROGRAMADO

EVALUACIÓN DEL INDICADOR

ELABORÓ

Lic. Lerly Alvarado
 Subsecretario de
 Gestión Administrativa

REVISÓ

Lic. Alan Valdivia Aguilar
 Secretario del Ayuntamiento





[PBRM 08b) FICHAS TÉCNICAS DE SEGUIMIENTO DE INDICADORES 2023 DE GESTIÓN O ESTRATÉGICOS



PLAN / CIE TRANSVERSAL: Plan 3: Social
TEMA DE DESARROLLO: Cultura Física, deporte y recreación
PROGRAMA PRESUPUESTARIO: 02040103 Cultura física y deporte
PROYECTO: 0204010302 Fomento de las actividades deportivas recreativas
OBJETIVO DEL PROGRAMA PRESUPUESTARIO: Agregar los apoyos encaminados a mejorar la estructura parafísica, orgánica, funcional y física, cumplir la oferta y calidad de los servicios que proporcionan las entidades
DEPENDENCIA GENERAL: 000 SECRETARÍA DEL AYUNTAMIENTO
DEPENDENCIA AUXILIAR: 142 Desarte

COMPORTAMIENTO DE LAS VARIABLES DURANTE EL CUARTO TRIMESTRE

NOMBRE DEL INDICADOR: Porcentaje de propuestas de unificación de criterios y metas logradas.
FÓRMULA DEL CÁLCULO: (Propuestas de unificación de criterios y metas logradas / Propuestas de unificación de criterios y metas programadas) * 100
INTERPRETACIÓN: N/A
DIMENSIÓN QUE ATIENDE: Eficiencia **FRECUENCIA DE MEDICIÓN:** Trimestral
DESCRIPCIÓN DEL FACTOR DE COMPARACIÓN: N/A **TIPO DE INDICADOR:** Gestión
AMBITO GEOGRAFICO: Municipal
CORREKTURA: Todo el municipio
LINEA BASE: N/A

COMPORTAMIENTO DE LAS VARIABLES DURANTE EL CUARTO TRIMESTRE

VARIABLE	UNIDAD DE MEDIDA	OPERACIÓN	META ANUAL	AVANCE TRIMESTRAL			AVANCE ACUMULADO		
				PROG.	%	ALCAN.	PROG.	%	ALCAN.
Propuestas de unificación de criterios y metas logradas			0	0	0.00%	0	0.00%	0	0.00%
Propuestas de unificación de criterios y metas programadas			0	0	0.00%	0	0.00%	0	0.00%

COMPORTAMIENTO DEL INDICADOR

DESCRIPCIÓN DE LA META ANUAL:

META ANUAL	CUARTO TRIMESTRE						
	AVANCE TRIMESTRAL		AVANCE ACUMULADO				
0.00	PROG.	ALC.	0%	PROG.	ALC.	0%	SEMAFORO
	0.00	0.00	0.00	0.00	0.00	0.00	VERDE

DESCRIPCIÓN DE RESULTADOS Y JUSTIFICACIÓN EN CASO DE VARIACIÓN SUPERIOR A + 10 POR CIENTO RESPECTO A LO PROGRAMADO

EVALUACIÓN DEL INDICADOR

ELABORA

Lic. Luis Hernández
Erick Aguirre

REVISÓ

SECRETARÍA DEL AYUNTAMIENTO

Lic. Alan Velasco
Secretario del Ayuntamiento

Impone y reanuda sus funciones



(PbRM 08b) FICHAS TÉCNICAS DE SEGUIMIENTO DE INDICADORES 2023 DE GESTIÓN O ESTRATÉGICOS



PLAZA / EJE TRANSVERSAL: Fibr 1: Social
TEMA DE DESARROLLO: Cultura física, deporte y recreación
PROGRAMA PRESUPUESTARIO: 02540101 Cultura Física y deporte
PROYECTO: 025401010101 Fomento de las actividades deportivas recreativas
OBJETIVO DEL PROGRAMA PRESUPUESTARIO: Agrupe los proyectos vinculados a mejorar la estructura (jurídica, orgánica, funcional e física; ampliar la oferta y calidad de los servicios que proporcionan las entidades
DEPENDENCIA GENERAL: D00 SECRETARÍA DEL AYUNTAMIENTO
DEPENDENCIA ALIQUILAR: 142 Deporte

ESTRUCTURA DEL INDICADOR:
NOMBRE DEL INDICADOR: Porcentaje de las promociones deportivas contratadas
FÓRMULA DEL CÁLCULO: (Promociones deportivas contratadas/Promociones deportivas programadas a contratar)*100
INTERPRETACIÓN: Muestra el porcentaje de las promociones deportivas contratadas.
DIMENSIÓN QUE ATIENDE: Eficiencia
DESCRIPCIÓN DEL FACTOR DE COMPARACIÓN: Promociones deportivas contratadas a nivel Municipal
AMBITO GEOGRAFICO: Municipal
CONJUNTURA: Todo el municipio
LÍNEA BASE: Ejercicio fiscal 2022

COMPORTAMIENTO DE LAS VARIABLES DURANTE EL CUARTO TRIMESTRE

VARIABLE	UNIDAD DE MEDIDA	OPERACIÓN	META ANUAL	AVANCE TRIMESTRAL			AVANCE ACUMULADO				
				PROG.	%	ALCAN.	%	PROG.	%	ALCAN.	%
Promociones deportivas contratadas					0.00%	0	0.00%	0	0.00%	0	0.00%
Promociones deportivas programadas a contratar					0.00%	0	0.00%	0	0.00%	0	0.00%

COMPORTAMIENTO DEL INDICADOR

DESCRIPCIÓN DE LA META ANUAL:

META ANUAL	CUARTO TRIMESTRE			
	AVANCE TRIMESTRAL			AVANCE ACUMULADO
0.00	PROG.	ALC.	EF%	SEMAFORO
	0.00	0.00	0.00	VERDE

DESCRIPCIÓN DE RESULTADOS Y JUSTIFICACIÓN EN CASO DE VARIACIÓN SUPERIOR A +/- 10 POR CIENTO RESPECTO A LO PROGRAMADO

Esta actividad está programada a partir del segundo trimestre

EVALUACIÓN DEL INDICADOR

Esta actividad está programada a partir del segundo trimestre

ELABORA

Lic. Ledy Aquilino Castro Cevallos
Enlace con el territorio

REVISÓ

SECRETARÍA DEL AYUNTAMIENTO
VALLE DEL FUERTE
SOLIDARIDAD
PROGRESO
HUMANIDAD

Lic. Abel Velasco Aguilar
Secretario del H. Ayuntamiento

Regresar a: [Inicio](#) | [Mapa](#) | [Contacto](#)



(PdRM DBD) FICHAS TÉCNICAS DE SEGUIMIENTO DE INDICADORES 2023 DE GESTIÓN O ESTRATÉGICOS



PLAR / EJE TRANSVERSAL:

Pilar 1: Social

TEMA DE DESARROLLO:

Cultura física, deporte y recreación

PROGRAMA PRESUPUESTARIO:

02040501 Cultura física y deporte

PROYECTO:

0204050102 Fomento de las actividades deportivas recreativas

OBJETIVO DEL PROGRAMA PRESUPUESTARIO:

Agrupar los proyectos encaminados a mejorar la estructura jurídica, orgánica, funcional y física; ampliar la oferta y calidad de los servicios que proporcionan las unidades

DEPENDENCIA GENERAL:

DIR. SECRETARÍA DEL AYUNTAMIENTO

DEPENDENCIA AUXILIAR:

143 Deporte

ESTRUCTURA DEL INDICADOR

NOMBRE DEL INDICADOR:

Porcentaje de eventos deportivos realizados.

FÓRMULA DEL CÁLCULO:

(Eventos deportivos realizados/Eventos deportivos programados)*100

INTERPRETACIÓN:

Muestra el porcentaje de eventos deportivos realizados.

DIMENSIÓN QUE ATIENDE:

Eficiencia

FRECUENCIA DE MEDICIÓN:

Trimestral

DESCRIPCIÓN DEL FACTOR DE COMPARACIÓN:

Eventos deportivos realizados a nivel Municipal.

TIPO DE INDICADOR:

Gestión

AMBITO GEOGRÁFICO:

Municipal

COBERTURA:

Todo el municipio

LINEA BASE:

N/A

COMPORTAMIENTO DE LAS VARIABLES DURANTE EL CUARTO TRIMESTRE

VARIABLE	UNIDAD DE MEDIDA	OPERACIÓN	META ANUAL	AVANCE TRIMESTRAL				AVANCE ACUMULADO			
				PROG.	%	ALCAN.	%	PROG.	%	ALCAN.	%
Eventos deportivos realizados	Evento	Sumable	24	8	33.33%	8	100.00%	8	33.33%	8	100.00%
Eventos deportivos programados	Evento	Sumable	24	8	33.33%	8	100.00%	8	33.33%	8	100.00%

COMPORTAMIENTO DEL INDICADOR

DESCRIPCIÓN DE LA META ANUAL

META ANUAL	CUARTO TRIMESTRE							
	AVANCE TRIMESTRAL		AVANCE ACUMULADO					
100.00	PROG.	ALC.	8%	SEMAFORO	PROG.	ALC.	8%	SEMAFORO
100.00	100.00	100.00	100.00	Verde	100.00	100.00	100.00	Verde

DESCRIPCIÓN DE RESULTADOS Y JUSTIFICACIÓN EN CASO DE VARIACIÓN SUPERIOR A +/- 10 POR CIENTO RESPECTO A LO PROGRAMADO

EVALUACIÓN DEL INDICADOR

ELABORÓ

Dr. Leonardo Pineda...

REVISÓ

SECRETARÍA DEL AYUNTAMIENTO

Dr. Aljo Velasco...

Secretario del Ayuntamiento

Seguimos trabajando por el futuro



(P6RM 08b) FICHAS TÉCNICAS DE SEGUIMIENTO DE INDICADORES 2023 DE GESTIÓN O ESTRATÉGICOS



PLAN / EJE TRANSVERSAL:

Plan 1: Social

TEMA DE DESARROLLO:

Cultura física, deporte y recreación

PROGRAMA PRESUPUESTARIO:

02040103 Cultura física y deporte

PROYECTO:

02040103002 Fomento de las actividades deportivas recreativas

OBJETIVO DEL PROGRAMA PRESUPUESTARIO:

Aguaa los proyectos encaminados a mejorar la estructura jurídica, orgánica, funcional y física; ampliar la oferta y calidad de los servicios que proporcionan las entidades

DEPENDENCIA GENERAL:

000 SECRETARÍA DEL PUNTAMIENTO

DEPENDENCIA AUXILIAR:

142 Deporte

INDICADOR DE RESULTADOS

NOMBRE DEL INDICADOR:

Porcentaje de mantenimientos a la infraestructura física de espacios deportivos realizados.

FÓRMULA DEL CÁLCULO:

(Mantenimiento a la infraestructura física de los espacios deportivos realizados/Mantenimiento a la infraestructura física de los espacios deportivos programados)*100

INTERPRETACIÓN:

Muestra el porcentaje de eventos deportivos realizados.

DIMENSIÓN QUE ATIENDE:

Eficiencia

FRECUENCIA DE MEDICIÓN:

Trimestral

DESCRIPCIÓN DEL FACTOR DE COMPARACIÓN:

TIPO DE INDICADOR:

Gestión

AMBITO GEOGRAFICO:

COBERTURA:

LÍNEA BASE:

COMPORTAMIENTO DE LAS VARIABLES DURANTE EL CUARTO TRIMESTRE

VARIABLE	UNIDAD DE MEDIDA	OPERACIÓN	META ANUAL	AVANCE TRIMESTRAL				AVANCE ACUMULADO			
				PROG.	%	ALCAN.	%	PROG.	%	ALCAN.	%
Mantenimiento a la infraestructura física de los espacios deportivos realizados					0.00%	0	0.00%	0	0.00%	0	0.00%
Mantenimiento a la infraestructura física de los espacios deportivos programados					0.00%	0	0.00%	0	0.00%	0	0.00%

COMPORTAMIENTO DEL INDICADOR

DESCRIPCIÓN DE LA META ANUAL:

META ANUAL	CUARTO TRIMESTRE				AVANCE ACUMULADO			
	PROG.	ALC.	07%	SEMAFORO	PROG.	ALC.	07%	SEMAFORO
0.00	0.00	0.00	0.00	VERDE	0.00	0.00	0.00	VERDE

DESCRIPCIÓN DE RESULTADOS Y JUSTIFICACIÓN EN CASO DE VARIACIÓN SUPERIOR A +/- 10 POR CIENTO RESPECTO A LO PROGRAMADO


EVALUACIÓN DEL INDICADOR

ELABORÓ

De conformidad con el artículo 142 del Reglamento de Organización y Funciones de la Secretaría del Puntamiento

REVISÓ

Lic. Alan Velasco Aguayo
Secretario del Puntamiento





[PBRM 086] FICHAS TÉCNICAS DE SEGUIMIENTO DE INDICADORES 2023 DE GESTIÓN O ESTRATÉGICOS



PLAN / EJE TRANSVERSAL:

Plan 1: Social

TEMA DE DESARROLLO:

Cultura física, deporte y recreación

PROGRAMA PRESUPUESTARIO:

02040103 Cultura física y deporte

PROYECTO:

020401030103 Fomento de las actividades deportivas recreativas

OBJETIVO DEL PROGRAMA PRESUPUESTARIO:

Agrupar los proyectos encaminados a mejorar la estructura jurídica, orgánica, funcional y física; ampliar la oferta y calidad de los servicios que proporcionen las entidades

DEPENDENCIA GENERAL:

000 SECRETARÍA DEL AYUNTAMIENTO

DEPENDENCIA AUXILIAR:

142 Deporte

INDICADOR Y NOMBRE DEL INDICADOR

NOMBRE DEL INDICADOR:

Porcentaje de recursos económicos para crear nuevos espacios deportivos

FÓRMULA DEL CÁLCULO:

(Recursos económicos para crear nuevos espacios deportivos/Recursos económicos para crear nuevos espacios deportivos programados)*100

INTERPRETACIÓN:

Muestra el porcentaje de eventos deportivos realizados.

DIMENSIÓN QUE ATIENDE

Eficiencia

FRECUENCIA DE MEDICIÓN

Trimestral

DESCRIPCIÓN DEL FACTOR DE COMPARACIÓN:

TIPO DE INDICADOR:

Gestión

AMBITO GEOGRAFICO

COBERTURA

LÍNEA BASE

COMPORTAMIENTO DE LAS VARIABLES DURANTE EL CUARTO TRIMESTRE

VARIABLE	UNIDAD DE MEDIDA	OPERACIÓN	META ANUAL	AVANCE TRIMESTRAL				AVANCE ACUMULADO			
				PROG.	%	ALCAN.	%	PROG.	%	ALCAN.	%
Recursos económicos para crear nuevos espacios deportivos					0.00%	0	0.00%	0	0.00%	0	0.00%
Recursos económicos para crear nuevos espacios deportivos programados					0.00%	0	0.00%	0	0.00%	0	0.00%

COMPORTAMIENTO DEL INDICADOR

DESCRIPCIÓN DE LA META ANUAL:

META ANUAL	CUARTO TRIMESTRE							
	AVANCE TRIMESTRAL		AVANCE ACUMULADO					
0.00	PROG.	ALC.	EPN	SEMAFORO	PROG.	ALC.	EPN	SEMAFORO
	0.00	0.00	0.00	VERDE	0.00	0.00	0.00	VERDE

DESCRIPCIÓN DE RESULTADOS Y JUSTIFICACIÓN EN CASO DE VARIACIÓN SUPERIOR A +/-10 POR CIENTO RESPECTO A LO PROGRAMADO

DESCRIPCIÓN DE RESULTADOS Y JUSTIFICACIÓN EN CASO DE VARIACIÓN SUPERIOR A +/-10 POR CIENTO RESPECTO A LO PROGRAMADO

ELABORACIÓN DEL INDICADOR

Elaboró

Uc. Lady Angélica Pérez Gómez
Coordinadora Ejecutiva

REVISÓ

Dr. Abel Velasco Cordero
Secretario del H. Ayuntamiento

Secretaría de Planeación y Desarrollo Urbano



(PBRM 08b) FICHAS TÉCNICAS DE SEGUIMIENTO DE INDICADORES 2023 DE GESTIÓN O ESTRATÉGICOS



PLAZA / EJE TRANSVERSAL:

Pilar I: Social

TEMA DE DESARROLLO:

Cultura física, deporte y recreación

PROGRAMA PRESUPUESTARIO:

0230101 Cultura Física y Deporte

PROYECTO:

02301010102 Fomento de las actividades deportivas recreativas

OBJETIVO DEL PROGRAMA PRESUPUESTARIO:

Agrupar los proyectos encaminados a mejorar la estructura jurídica, orgánica, funcional y física; ampliar la oferta y calidad de los servicios que proporcionan las entidades

DEPENDENCIA GENERAL:

000 SECRETARÍA DEL AYUNTAMIENTO

DEPENDENCIA AUXILIAR:

142 Deporte

ESTRUCTURA DEL INDICADOR

NOMBRE DEL INDICADOR:

Porcentaje de coordinación con las diferentes organizaciones e instituciones deportivas.

FÓRMULA DEL CÁLCULO:

(Coordinación con las diferentes organizaciones e instituciones deportivas realizadas/Coordinación con las diferentes organizaciones e instituciones deportivas programadas)*100

INTERPRETACIÓN:

Eficiencia

FRECUENCIA DE MEDICIÓN:

Trimestral

DIMENSIÓN QUE ATIENDE:

TIPO DE INDICADOR:

Gestión

DESCRIPCIÓN DEL FACTOR DE COMPARACIÓN:

AMBITO GEOGRAFICO:

COBERTURA:

LÍNEA BASE:

COMPORTAMIENTO DE LAS VARIABLES DURANTE EL CUARTO TRIMESTRE

VARIABLE	UNIDAD DE MEDIDA	OPERACIÓN	META ANUAL	AVANCE TRIMESTRAL				AVANCE ACUMULADO			
				PROG.	%	ALCAN.	%	PROG.	%	ALCAN.	%
Coordinación con las diferentes organizaciones e instituciones deportivas realizadas					0.00%	0	0.00%	0	0.00%	0	0.00%
Coordinación con las diferentes organizaciones e instituciones deportivas programadas					0.00%	0	0.00%	0	0.00%	0	0.00%

COMPORTAMIENTO DEL INDICADOR

DESCRIPCIÓN DE LA META ANUAL

META ANUAL	CUARTO TRIMESTRE							
	AVANCE TRIMESTRAL				AVANCE ACUMULADO			
	PROG.	ALC.	SP%	SERVIADO	PROG.	ALC.	SP%	SERVIADO
0.00	0.00	0.00	0.00	VERDE	0.00	0.00	0.00	VERDE

DESCRIPCIÓN DE RESULTADOS Y JUSTIFICACIÓN EN CASO DE VARIACIÓN SUPERIOR A ± 20 POR CIENTO RESPECTO A LO PROGRAMADO

EVALUACIÓN DEL INDICADOR

ELABORÓ

Dra. Lady B. ...
Ejec. Administrativa

REVISÓ

Dra. Wanda ...
Secretaría del Ayuntamiento

SECRETARÍA DEL AYUNTAMIENTO

SECRETARÍA DEL AYUNTAMIENTO

SECRETARÍA DEL AYUNTAMIENTO



(PbRM 086) FICHAS TÉCNICAS DE SEGUIMIENTO DE INDICADORES 2023 DE GESTIÓN O ESTRATÉGICOS



PILAR / EJE TRANSVERSAL:

Pilar 1: Social

TEMA DE DESARROLLO:

Cultura física, deporte y recreación

PROGRAMA PRESUPUESTARIO:

02040201 Cultura física y deporte

PROYECTO:

0204020102 Fomento de las actividades deportivas recreativas

OBJETIVO DEL PROGRAMA PRESUPUESTARIO:

Agrupar los proyectos encaminados a mejorar la estructura jurídica, orgánica, funcional y física; ampliar la oferta y calidad de los servicios que proporcionan las entidades

DEPENDENCIA GENERAL:

000 SECRETARÍA DEL AYUNTAMIENTO

DEPENDENCIA AUXILIAR:

142 Deporte

ESTADÍSTICO DEL ÍNDICE: META

NOMBRE DEL INDICADOR:

Porcentaje de deportistas por disciplina registrados en el padrón único

FÓRMULA DEL CÁLCULO:

(Deportistas por disciplina registrados en el padrón único/Total de la población municipal)*100

INTERPRETACIÓN:

Eficiencia

FRECUENCIA DE MEDICIÓN:
TIPO DE INDICADOR:

Trimestral
Gestión

DIRECCIÓN QUE ATIENDE:

DESCRIPCIÓN DEL FACTOR DE COMPARACIÓN:

AMBITO GEOGRÁFICO

COBERTURA

UNIDAD BASE

COMPORTAMIENTO DE LAS VARIABLES DURANTE EL CUARTO TRIMESTRE

VARIABLE	UNIDAD DE MEDIDA	OPERACIÓN	META ANUAL	AVANCE TRIMESTRAL				AVANCE ACUMULADO			
				PROG.	%	ALCAN.	%	PROG.	%	ALCAN.	%
Deportistas por disciplina registrados en el padrón único					0.00%	0	0.00%	0	0.00%	0	0.00%
Total de la población municipal					0.00%	0	0.00%	0	0.00%	0	0.00%

COMPORTAMIENTO DEL INDICADOR

DESCRIPCIÓN DE LA META ANUAL:

META ANUAL	CUARTO TRIMESTRE							
	AVANCE TRIMESTRAL			AVANCE ACUMULADO				
0.00	PROG.	ALC.	EPN	SEMAFORO	PROG.	ALC.	EPN	SEMAFORO
	0.00	0.00	0.00	VERDE	0.00	0.00	0.00	VERDE

DESCRIPCIÓN DE RESULTADOS Y JUSTIFICACIÓN EN CASO DE VARIACIÓN SUPERIOR A +/- 30 POR CIENTO RESPECTO A LO PROGRAMADO

EVALUACIÓN DEL INDICADOR

Dr. León Alcántara Pineda
Secretario del Ayuntamiento

SECRETARÍA DEL AYUNTAMIENTO
VALLE HERMOSO
Dr. Abón Velasco Álvarez
Secretario de la Administración
Diputación y Policía Municipal de Valle Hermoso



(PbRM 08b) FICHAS TÉCNICAS DE SEGUIMIENTO DE INDICADORES 2023 DE GESTIÓN O ESTRATÉGICOS



PILAR / EJE TRANSVERSAL:
TEMA DE DESARROLLO:
PROGRAMA PRESUPUESTARIO:
PROYECTO:

Eje transversal II: Gobierno Moderno, Capaz y Responsable
Finanzas públicas sanas
03050202 Fortalecimiento de los Ingresos
030502020401 Registro y control de caja y tesorería

OBJETIVO DEL PROGRAMA PRESUPUESTARIO:

Incluye acciones que permitan elevar la calidad, capacidad y equidad tributaria, con seguridad jurídica, transparencia y simplificación de trámites para el contribuyente, desarrollando un régimen fiscal que amplíe la base de contribuyentes e internalizando las acciones de control para el cumplimiento de las obligaciones tributarias que eviten la elusión y evasión fiscal

DEPENDENCIA GENERAL:
DEPENDENCIA AUXILIAR:

000 TESORERÍA
135 Ingresos 118 Cajaero Municipal

ESTRUCTURA DEL INDICADOR

NOMBRE DEL INDICADOR:
FÓRMULA DEL CÁLCULO:

Tasa de variación de los ingresos propios municipales.
 $(\frac{\text{Monto de Ingresos propios municipales del año actual}}{\text{Total de Ingresos propios municipales del año anterior}} - 1) * 100$

INTERPRETACIÓN:

Muestra la tasa de variación de los Ingresos propios municipales.

DIMENSIÓN QUE ATIENDE:

Eficiencia

FRECUENCIA DE MEDICIÓN:

Anual

DESCRIPCIÓN DEL FACTOR DE COMPARACIÓN:

Ingresos propios a nivel municipal.

TIPO DE INDICADOR:

Estratégico

AMBITO GEOGRAFICO
COBERTURA
LINEA BASE

Municipal
N/A
Ejercicio fiscal 2022

COMPORTAMIENTO DE LAS VARIABLES DURANTE EL CUARTO TRIMESTRE

VARIABLE	UNIDAD DE MEDIDA	OPERACIÓN	META ANUAL	AVANCE TRIMESTRAL				AVANCE ACUMULADO			
				PROG.	%	ALCAN.	%	PROG.	%	ALCAN.	%
Monto de Ingresos propios municipal es del año actual	Importe	Sumable	132900500.00	132900500.00	100.00%	132,900,500	100.00%	132,900,500	100.00%	132,900,500	100.00%
Total de Ingresos propios municipales del año anterior	Importe	Sumable	131,930,489.00	131930489.00	100.00%	131,930,489	100.00%	131,930,489	100.00%	131,930,489	100.00%

COMPORTAMIENTO DEL INDICADOR

DESCRIPCIÓN DE LA META ANUAL:

META ANUAL	CUARTO TRIMESTRE							
	AVANCE TRIMESTRAL				AVANCE ACUMULADO			
	PROG.	ALC.	EF%	SEMAFORO	PROG.	ALC.	EF%	SEMAFORO
100.74	100.74	100.74	100.00	VERDE	100.74	100.74	100.00	VERDE

DESCRIPCIÓN DE RESULTADOS Y JUSTIFICACIÓN EN CASO DE VARIACIÓN SUPERIOR A +/- 10 POR CIENTO RESPECTO A LO PROGRAMADO

EVALUACIÓN DEL INDICADOR

ELABORO

C. Shirley Monserrath Tenorio Gomez
Enlace administrativo

REVISÓ

Cp. Juan Javier García Martínez
Director del área



TESORERÍA MUNICIPAL

VALLE DE CHALCO

SOLIDARIDAD

2023

Sigamos Fortaleciendo el futuro



(PBRM 08b) FICHAS TÉCNICAS DE SEGUIMIENTO DE INDICADORES 2023 DE GESTIÓN O ESTRATÉGICOS



PILAR / EJE TRANSVERSAL:
TEMA DE DESARROLLO:
PROGRAMA PRESUPUESTARIO:
PROYECTO:

Eje transversal II: Gobierno Moderno, Capaz y Responsable
Finanzas públicas sanas
01260202 Fortalecimiento de los ingresos
012602020401 Registro y control de caja y tesorería

OBJETIVO DEL PROGRAMA PRESUPUESTARIO:

Incluye acciones que permitan elevar la calidad, capacidad y equidad tributaria, con seguridad jurídica, transparencia y simplificación de trámites para el contribuyente, desarrollando un régimen fiscal que amplíe la base de contribuyentes e incorporando las acciones de control para el cumplimiento de las obligaciones tributarias que existen la elusión y evasión fiscal.

DEPENDENCIA GENERAL:
DEPENDENCIA AUXILIAR:

L00 TESORERÍA
115 Ingresos, 118 Catastro Municipal

ESTRUCTURA DEL INDICADOR

NOMBRE DEL INDICADOR:

Tasa de variación de los recursos propios del municipio sin considerar participaciones.

FÓRMULA DEL CÁLCULO:

$(\text{Recursos propios del municipio sin considerar participaciones del año actual} / \text{Recursos Propios de municipio sin considerar participaciones del año anterior}) - 1 * 100$

INTERPRETACIÓN:

Muestra la tasa de variación de los recursos propios del municipio sin considerar participaciones.

DIMENSIÓN QUE ATIENDE

Eficiencia

FRECUENCIA DE MEDICIÓN:

Semestral

DESCRIPCIÓN DEL FACTOR DE COMPARACIÓN:

Recursos propios del municipio sin considerar participaciones a nivel municipal.

TIPO DE INDICADOR:

Estratégico

AMBITO GEOGRAFICO

Municipal

COBERTURA

Todo el municipio

LINEA BASE

Ejercicio fiscal 2022

COMPORTAMIENTO DE LAS VARIABLES DURANTE EL CUARTO TRIMESTRE

propósito

VARIABLE	UNIDAD DE MEDIDA	OPERACIÓN	META ANUAL	AVANCE TRIMESTRAL				AVANCE ACUMULADO			
				PROG.	%	ALCAN.	%	PROG.	%	ALCAN.	%
Recursos propios del municipio sin considerar participaciones del año actual	Importe	Sumable	183600100	183600100	100.00%	183,600,100	100.00%	183,600,100	100.00%	183,600,100	100.00%
Recursos Propios de municipio sin considerar participaciones del año anterior	Importe	No Sumable	182592723	182592723	100.00%	182,592,723	100.00%	182,592,723	100.00%	182,592,723	100.00%

COMPORTAMIENTO DEL INDICADOR

DESCRIPCIÓN DE LA META ANUAL:

META ANUAL	CUARTO TRIMESTRE							
	AVANCE TRIMESTRAL				AVANCE ACUMULADO			
	PROG.	ALC.	EF%	SEMAFORO	PROG.	ALC.	EF%	SEMAFORO
0.55	0.55	0.55	100.00	VERDE	0.55	0.55	100.00	VERDE

DESCRIPCIÓN DE RESULTADOS Y JUSTIFICACIÓN EN CASO DE VARIACIÓN SUPERIOR A + - 10 POR CIENTO RESPECTO A LO PROGRAMADO

EVALUACIÓN DEL INDICADOR

ELABORÓ

C. Shirley Monserath Tenorio Gomez
Enlace administrativo

REVISÓ

Cp. Juan Javier García Martínez
Director del área





(PbRM 08b) FICHAS TÉCNICAS DE SEGUIMIENTO DE INDICADORES 2023 DE GESTIÓN O ESTRATÉGICOS



PILAR / EJE TRANSVERSAL:

Eje transversal II: Gobierno Moderno, Capaz y Responsable

TEMA DE DESARROLLO:

Finanzas públicas rama

PROGRAMA PRESUPUESTARIO:

01050202 Fortalecimiento de los ingresos

PROYECTO:

01050202401 Registro y control de caja y tesorería

OBJETIVO DEL PROGRAMA PRESUPUESTARIO:

Incluye acciones que permitan elevar la calidad, capacidad y equidad tributaria, con seguridad jurídica, transparencia y simplificación de trámites para el contribuyente, decayendo un régimen fiscal que amplíe la base de contribuyentes e intensificando las acciones de control para el cumplimiento de las obligaciones tributarias que eviten la elusión y evasión fiscal.

DEPENDENCIA GENERAL:

100 TESORERÍA

DEPENDENCIA ALDIARIA:

115 Ingresos, 118 Catastro Municipal

ESTRUCTURA DEL INDICADOR

NOMBRE DEL INDICADOR:

Cumplir de manera adecuada la meta programada en el presente ejercicio fiscal.

FÓRMULA DEL CÁLCULO:

(Recaudación corriente obtenida en el trimestre del año actual / Recaudación corriente obtenida en el trimestre del año anterior) * 100

INTERPRETACIÓN:

Muestra la tasa de variación de la recaudación corriente.

DIMENSIÓN QUE ATIENDE

Eficiencia

FRECUENCIA DE MEDICIÓN:

Trimestral

DESCRIPCIÓN DEL FACTOR DE COMPARACIÓN:

Recaudación corriente a nivel municipal

TIPO DE INDICADOR:

Estratégico

AMBITO GEOGRAFICO

N/A

COBERTURA

N/A

LINEA BASE

Ejercicio fiscal 2022

COMPORTAMIENTO DE LAS VARIABLES DURANTE EL CUARTO TRIMESTRE

VARIABLE	UNIDAD DE MEDIDA	OPERACIÓN	META ANUAL	AVANCE TRIMESTRAL				AVANCE ACUMULADO			
				PROG.	%	ALCAL.	%	PROG.	%	ALCAL.	%
Recaudación corriente obtenida en el trimestre del año actual	Importe	Sumable	124030300	124030300	100.00%	124,030,300	100.00%	124,030,300	100.00%	124,030,300	100.00%
Recaudación corriente obtenida en el trimestre del año anterior	Importe	Sumable	124029277	124029277	100.00%	124,029,277	150.00%	124,029,277	100.00%	124,029,277	100.00%

COMPORTAMIENTO DEL INDICADOR

DESCRIPCIÓN DE LA META ANUAL:

META ANUAL	CUARTO TRIMESTRE							
	AVANCE TRIMESTRAL				AVANCE ACUMULADO			
	PROG.	ALC.	EP%	SEMAFORO	PROG.	ALC.	EP%	SEMAFORO
100.00	100.00	100.00	100.00	VERDE	100.00	100.00	100.00	

DESCRIPCIÓN DE RESULTADOS Y JUSTIFICACIÓN EN CASO DE VARIACIÓN SUPERIOR A ± 10 POR CIENTO RESPECTO A LO PROGRAMADO

EVALUACIÓN DEL INDICADOR

ELABORÓ

 C. Shirley Monsemath Tenorio Gomez
 Enlace administrativo

REVISÓ

 C.p. Juan Javier Garcia Martinez
 Director del area

TESORERÍA MUNICIPAL
VALLE DE CHALCO
SOLIDARIDAD
2023-2024
Sigamos Fortaleciendo el futuro



(PbRM 08b) FICHAS TÉCNICAS DE SEGUIMIENTO DE INDICADORES 2023 DE GESTIÓN O ESTRATÉGICOS



PILAR / EJE TRANSVERSAL:

Eje transversal II: Gobierno Moderno, Capaz y Responsable

TEMA DE DESARROLLO:

Finanzas públicas sanas

PROGRAMA PRESUPUESTARIO:

01050202 Fortalecimiento de los Ingresos

PROYECTO:

010502020401 Registro y control de caja y tesorería

OBJETIVO DEL PROGRAMA PRESUPUESTARIO:

Incluye acciones que permitan elevar la calidad, capacidad y equidad tributaria, con seguridad jurídica, transparencia y simplificación de trámites para el contribuyente, desarrollando un régimen fiscal que amplíe la base de contribuyentes e intensificando las acciones de control para el cumplimiento de las obligaciones tributarias que colmen la situación y recaudación fiscal.

DEPENDENCIA GENERAL:

L00 TESORERÍA

DEPENDENCIA AUXILIAR:

135 Ingresos, 118 Catastro Municipal

ESTRUCTURA DEL INDICADOR

NOMBRE DEL INDICADOR:

Tasa de variación del monto de ingresos por cobro de accesorios.

FÓRMULA DEL CÁLCULO:

$(\text{Monto de ingresos por cobro de accesorios en el trimestre actual} / \text{Monto de ingresos por cobro de accesorios en el trimestre anterior}) * 100$

INTERPRETACIÓN:

Muestra la tasa de variación del monto de ingresos por cobro de accesorios.

DIMENSIÓN QUE ATIENDE:

Eficiencia

FRECUENCIA DE MEDICIÓN:

Trimestral

DESCRIPCIÓN DEL FACTOR DE COMPARACIÓN:

Monto de ingresos por cobro de accesorios a nivel municipal.

TIPO DE INDICADOR:

Gestión

AMBITO GEOGRAFICO:

N/A

COBERTURA:

N/A

LÍNEA BASE:

Ejercicio fiscal 2022

COMPORTAMIENTO DE LAS VARIABLES DURANTE EL CUARTO TRIMESTRE

VARIABLE	UNIDAD DE MEDIDA	OPERACIÓN	META ANUAL	AVANCE TRIMESTRAL				AVANCE ACUMULADO			
				PROG.	%	ALCAN.	%	PROG.	%	ALCAN.	%
Monto de Ingresos por cobro de accesorios en el trimestre actual	Importe	Sumable	6600100	6600100	100.00%	6,600,100	100.00%	6,600,100	100.00%	6,600,100	100.00%
Monto de Ingresos por cobro de accesorios en el trimestre anterior	Importe	Sumable	6551960	6551960	100.00%	6,551,960	100.00%	6,551,960	100.00%	6,551,960	100.00%

COMPORTAMIENTO DEL INDICADOR

DESCRIPCIÓN DE LA META ANUAL:

META ANUAL	CUARTO TRIMESTRE							
	AVANCE TRIMESTRAL				AVANCE ACUMULADO			
	PROG.	ALC.	EF%	SEMAFORO	PROG.	ALC.	EF%	SEMAFORO
100.73	100.73	100.73	100.00	VERDE	100.73	100.73	100.00	VERDE

DESCRIPCIÓN DE RESULTADOS Y JUSTIFICACIÓN EN CASO DE VARIACIÓN SUPERIOR A +/- 10 POR CIENTO RESPECTO A LO PROGRAMADO

EVALUACIÓN DEL INDICADOR

ELABORÓ

C. Shirley Monserrath Tenorio Gomez
Enlace administrativo

REVISÓ

Cp. Juan Javier García Martínez
Director del área





(PbRM 08b) FICHAS TÉCNICAS DE SEGUIMIENTO DE INDICADORES 2023 DE GESTIÓN O ESTRATÉGICOS



PILAR / EJE TRANSVERSAL:

Eje transversal II: Gobierno Moderno, Capaz y Responsable

TEMA DE DESARROLLO:

Finanzas públicas sanas

PROGRAMA PRESUPUESTARIO:

01050202 Fortalecimiento de los ingresos

PROYECTO:

010502020401 Registro y control de caja y tesorería

OBJETIVO DEL PROGRAMA PRESUPUESTARIO:

Incluye acciones que permitan elevar la calidad, capacidad y equidad tributaria, con seguridad jurídica, transparencia y simplificación de trámites para el contribuyente, desarrollando un régimen fiscal que amplíe la base de contribuyentes e intensificando las acciones de control para el cumplimiento de las obligaciones tributarias que están la elusión y evasión fiscal.

DEPENDENCIA GENERAL:

100 TESORERÍA

DEPENDENCIA AUXILIAR:

115 Ingresos, 118 Cabecera Municipal

ESTRUCTURA DEL INDICADOR

NOMBRE DEL INDICADOR:

Tasa de variación en los predios actualizados en el semestre.

FÓRMULA DEL CÁLCULO:

$(\text{Número de predios actualizados en el semestre actual} / \text{Total de predios actualizados en el semestre anterior}) * 100$

INTERPRETACIÓN:

Muestra la tasa de variación en los predios actualizados en el semestre.

DIMENSIÓN QUE ATIENDE

Eficiencia

FRECUENCIA DE MEDICIÓN:

Trimestral

DESCRIPCIÓN DEL FACTOR DE COMPARACIÓN:

Predios actualizados en el semestre a nivel municipal.

TIPO DE INDICADOR:

Gestión

AMBITO GEOGRAFICO

Municipal

COBERTURA

Todo el municipio

LINEA BASE

Ejercicio fiscal 2022

COMPORTAMIENTO DE LAS VARIABLES DURANTE EL CUARTO TRIMESTRE

VARIABLE	UNIDAD DE MEDIDA	OPERACIÓN	META ANUAL	AVANCE TRIMESTRAL				AVANCE ACUMULADO			
				PROG.	%	ALCAN.	%	PROG.	%	ALCAN.	%
Número de predios actualizados en el semestre actual	Convenio	Sumable	400	165	41.25%	165	100.00%	165	41.25%	165	100.00%
Total de predios actualizados en el semestre anterior	Convenio	Sumable	64771	64770	100.00%	64,770	100.00%	64,770	100.00%	64,770	100.00%

COMPORTAMIENTO DEL INDICADOR

DESCRIPCIÓN DE LA META ANUAL

META ANUAL	CUARTO TRIMESTRE							
	AVANCE TRIMESTRAL				AVANCE ACUMULADO			
	PROG.	ALC.	EP%	SEMAFORO	PROG.	ALC.	EP%	SEMAFORO
0.62	0.25	0.25	100.00	VERDE	0.25	0.25	100.00	VERDE

DESCRIPCIÓN DE RESULTADOS Y JUSTIFICACIÓN EN CASO DE VARIACIÓN SUPERIOR A + 10 POR CIENTO RESPECTO A LO PROGRAMADO

EVALUACIÓN DEL INDICADOR

ELABORÓ

C. Shirley Monserrath Tenorio Gomez
Enlace administrativo

REVISÓ

C.p. Juan Javier Garcia Martinez
Director del area





(PbRM 08b) FICHAS TÉCNICAS DE SEGUIMIENTO DE INDICADORES 2023 DE GESTIÓN O ESTRATÉGICOS



PILAR / EJE TRANSVERSAL:

Eje transversal II: Gobierno Moderno, Capaz y Responsable

TEMA DE DESARROLLO:

Finanzas públicas sanas

PROGRAMA PRESUPUESTARIO:

01050202 Fortalecimiento de los Ingresos

PROYECTO:

010502020401 Registro y control de caja y tesorería

OBJETIVO DEL PROGRAMA PRESUPUESTARIO:

Incluye acciones que permitan elevar la calidad, capacidad y equidad tributaria, con seguridad jurídica, transparencia y simplificación de trámites para el contribuyente, desarrollando un régimen fiscal que amplíe la base de contribuyentes e intensificando las acciones de control para el cumplimiento de las obligaciones tributarias que entran la elusión y evasión fiscal

DEPENDENCIA GENERAL:

100 TESORERÍA

DEPENDENCIA ALQUILAR:

115 Ingresos, 118 Catastro Municipal

ESTRUCTURA DEL INDICADOR

NOMBRE DEL INDICADOR:

Porcentaje de campañas de difusión de los apoyos, subsidios fiscales y exhortación al pago puntual efectuadas.

FÓRMULA DEL CÁLCULO:

Número de campañas de difusión de los apoyos, subsidios fiscales y exhortación al pago puntual efectuadas/campañas de difusión programadas*100

INTERPRETACIÓN:

N/A

DIMENSIÓN QUE ATIENDE:

Eficiencia

FRECUENCIA DE MEDICIÓN:

Trimestral

DESCRIPCIÓN DEL FACTOR DE COMPARACIÓN:

Recaudación corriente a nivel municipal

TIPO DE INDICADOR:

Gestión

AMBITO GEOGRAFICO:

Municipal

COBERTURA:

Todo el municipio

LÍNEA BASE:

Ejercicio fiscal 2022

COMPORTAMIENTO DE LAS VARIABLES DURANTE EL CUARTO TRIMESTRE

VARIABLE	UNIDAD DE MEDIDA	OPERACIÓN	META ANUAL	AVANCE TRIMESTRAL				AVANCE ACUMULADO			
				PROG.	%	ALCAN.	%	PROG.	%	ALCAN.	%
Número de campañas de difusión de los apoyos, subsidios fiscales y exhortación al pago puntual efectuadas	Campaña	Sumable	4	4	100.00%	4	100.00%	4	100.00%	4	100.00%
Campañas de difusión programadas	Campaña	Sumable	2	2	100.00%	2	100.00%	2	100.00%	2	100.00%

COMPORTAMIENTO DEL INDICADOR

DESCRIPCIÓN DE LA META ANUAL:

META ANUAL	CUARTO TRIMESTRE							
	AVANCE TRIMESTRAL				AVANCE ACUMULADO			
	PROG.	ALC.	EPS	SEMAFORO	PROG.	ALC.	EPS	SEMAFORO
2.00	2.00	2.00	100.00	VERDE	2.00	2.00	100.00	VERDE

DESCRIPCIÓN DE RESULTADOS Y JUSTIFICACIÓN EN CASO DE VARIACIÓN SUPERIOR A +/- 10 PDM. CIENTO RESPECTO A LO PROGRAMADO

Esta actividad está programada a partir del segundo trimestre

EVALUACIÓN DEL INDICADOR

Esta actividad está programada a partir del segundo trimestre

ELABORÓ

C. Shirley Morsemath Tenorio Gomez
Enlace administrativo

REVISÓ

C.p. Juan Javier Garcia Martinez
Director del area





(PbRM 08b) FICHAS TÉCNICAS DE SEGUIMIENTO DE INDICADORES 2023 DE GESTIÓN O ESTRATÉGICOS



PILAR / EJE TRANSVERSAL:

Eje transversal II: Gobierno Moderno, Capaz y Responsable

TEMA DE DESARROLLO:

Finanzas públicas sanas

PROGRAMA PRESUPUESTARIO:

01050202 Fortalecimiento de los ingresos

PROYECTO:

010502020403 Registro y control de caja y tesorería

OBJETIVO DEL PROGRAMA PRESUPUESTARIO:

Incluye acciones que permitan elevar la calidad, capacidad y equidad tributaria, con seguridad jurídica, transparencia y simplificación de trámites para el contribuyente, desarrollando un régimen fiscal que amplíe la base de contribuyentes e intensificando las acciones de control para el cumplimiento de las obligaciones tributarias que avizen la elusión y evasión fiscal.

DEPENDENCIA GENERAL:

100 TESORERIA

DEPENDENCIA AUXILIAR:

115 Ingresos, 118 Catastro Municipal

ESTRUCTURA DEL INDICADOR

NOMBRE DEL INDICADOR:

Porcentaje de convenios suscritos con el gobierno estatal para el cobro de Ingresos municipales.

FÓRMULA DEL CÁLCULO:

(Convenios vigentes suscritos con el gobierno del Estado/Convenios susceptibles de firmar con el gobierno del Estado)*100

INTERPRETACIÓN:

Muestra el porcentaje de convenios suscritos con el gobierno estatal para el cobro de ingresos municipales.

DIMENSIÓN QUE ATIENDE:

Eficiencia

FRECUENCIA DE MEDICIÓN:

Trimestral

DESCRIPCIÓN DEL FACTOR DE COMPARACIÓN:

Convenios suscritos con el gobierno estatal para el cobro de ingresos a

TIPO DE INDICADOR:

Gestión

AMBITO GEOGRAFICO:

Municipal

COBERTURA:

Todo el municipio

LINEA BASE:

Ejercicio fiscal 2022

COMPORTAMIENTO DE LAS VARIABLES DURANTE EL CUARTO TRIMESTRE

A1.3

VARIABLE	UNIDAD DE MEDIDA	OPERACIÓN	META ANUAL	AVANCE TRIMESTRAL				AVANCE ACUMULADO			
				PROG.	%	ALCAN.	%	PROG.	%	ALCAN.	%
Convenios vigentes suscritos con el gobierno del Estado	Contribuyentes	Sumable	1	1	100.00%	1	100.00%	1	100.00%	1	100.00%
Convenios susceptibles de firmar con el gobierno del Estado	Contribuyentes	Sumable	0	0	0.00%	0	0.00%	0	0.00%	0	0.00%

COMPORTAMIENTO DEL INDICADOR

DESCRIPCIÓN DE LA META ANUAL

META ANUAL	CUARTO TRIMESTRE							
	AVANCE TRIMESTRAL				AVANCE ACUMULADO			
	PROG.	ALC.	EP%	SEMAFORO	PROG.	ALC.	EP%	SEMAFORO
0.00	0.00	0.00	0.00	VERDE	0.00	0.00	0.00	VERDE

DESCRIPCIÓN DE RESULTADOS Y JUSTIFICACIÓN EN CASO DE VARIACIÓN SUPERIOR A +- 10 POR CIENTO RESPECTO A LO PROGRAMADO

EVALUACIÓN DEL INDICADOR

ELABORÓ

C. Shirley Morsemeth Tenorio Gomez
Enlace administrativo

REVISÓ

C.p. Juan Javier García Martínez
Director del área





(PbRM 08b) FICHAS TÉCNICAS DE SEGUIMIENTO DE INDICADORES 2023 DE GESTIÓN O ESTRATÉGICOS



PILAR / EJE TRANSVERSAL:

Eje transversal II: Gobierno Moderno, Capaz y Responsable

TEMA DE DESARROLLO:

Finanzas públicas sanas

PROGRAMA PRESUPUESTARIO:

03050202 Fortalecimiento de los Ingresos

PROYECTO:

0305020401 Registro y control de caja y tesorería

OBJETIVO DEL PROGRAMA PRESUPUESTARIO:

Incluye acciones que permitan elevar la calidad, capacidad y equidad tributaria, con seguridad jurídica, transparencia y simplificación de trámites para el contribuyente, desarrollando un régimen fiscal que amplíe la base de contribuyentes e intensificando las acciones de control para el cumplimiento de las obligaciones tributarias que existan la recaudación y gestión fiscal

DEPENDENCIA GENERAL:

L00 TESOREIA

DEPENDENCIA AUXILIAR:

115 Ingresos, 118 Catastro Municipal

ESTRUCTURA DEL INDICADOR

NOMBRE DEL INDICADOR:

Tasa de variación de las cajas móviles instaladas.

FÓRMULA DEL CÁLCULO:

$(\text{Número de cajas móviles instaladas en el ejercicio fiscal actual} / \text{Número de cajas móviles instaladas en el ejercicio fiscal anterior}) \cdot 100$

INTERPRETACIÓN:

N/A

DIMENSIÓN QUE ATIENDE:

Eficiencia

FRECUENCIA DE MEDICIÓN:

Trimestral

DESCRIPCIÓN DEL FACTOR DE COMPARACIÓN:

N/A

TIPO DE INDICADOR:

Gestión

ÁMBITO GEOGRÁFICO:

Municipal

COBERTURA:

Todo el municipio

LÍNEA BASE:

Ejercicio fiscal 2022

COMPORTAMIENTO DE LAS VARIABLES DURANTE EL CUARTO TRIMESTRE

a. 14

VARIABLE	UNIDAD DE MEDIDA	OPERACIÓN	META ANUAL	AVANCE TRIMESTRAL			AVANCE ACUMULADO				
				PROG.	%	ALCAN.	%	PROG.	%	ALCAN.	%
Número de cajas móviles instaladas en el ejercicio fiscal actual					0.00%	0	0.00%	0	0.00%	0	0.00%
Número de cajas móviles instaladas en el ejercicio fiscal anterior					0.00%	0	0.00%	0	0.00%	0	0.00%

COMPORTAMIENTO DEL INDICADOR

DESCRIPCIÓN DE LA META ANUAL:

META ANUAL	CUARTO TRIMESTRE							
	AVANCE TRIMESTRAL				AVANCE ACUMULADO			
	PROG.	ALC.	EP%	SEMÁFORO	PROG.	ALC.	EP%	SEMÁFORO
0.00	0.00	0.00	0.00	VERDE	0.00	0.00	0.00	VERDE

DESCRIPCIÓN DE RESULTADOS Y JUSTIFICACIÓN EN CASO DE VARIACIÓN SUPERIOR A + 10 POR CIENTO RESPECTO A LO PROGRAMADO

EVALUACIÓN DEL INDICADOR

ELABORÓ

C. Shirley Monserrath Tenorio Gomez
Enlace administrativo

REVISÓ

C.p. Juan Javier García Martínez
Director del área





(PBRM 08b) FICHAS TÉCNICAS DE SEGUIMIENTO DE INDICADORES 2023 DE GESTIÓN O ESTRATÉGICOS



PILAR / EJE TRANSVERSAL:

Eje transversal II: Gobierno Moderno, Capaz y Responsable

TEMA DE DESARROLLO:

Finanzas públicas sanas

PROGRAMA PRESUPUESTARIO:

01050202 Fortalecimiento de los ingresos

PROYECTO:

01050202001 Registro y control de caja y tesorería

OBJETIVO DEL PROGRAMA PRESUPUESTARIO:

Incluye acciones que permitan elevar la calidad, capacidad y equidad tributaria, con seguridad jurídica, transparencia y simplificación de trámites para el contribuyente, desarrollando un régimen fiscal que amplíe la base de contribuyentes e intensificando las acciones de control para el cumplimiento de las obligaciones tributarias que eviten la elusión y evasión fiscal.

DEPENDENCIA GENERAL:

100 TESORERÍA

DEPENDENCIA AUXILIAR:

115 Ingresos, 118 Cabecera Municipal

ESTRUCTURA DEL INDICADOR

NOMBRE DEL INDICADOR:

Tasa de variación en los registros de los padrones de cobro.

FÓRMULA DEL CÁLCULO:

$(\text{Número de registros en los padrones del trimestre del año actual} / \text{Total de registros en los padrones del trimestre del año anterior}) * 100$

INTERPRETACIÓN:

Muestra la tasa de variación en los registros de los padrones de cobro

DIMENSIÓN QUE ATIENDE

Eficiencia

FRECUENCIA DE MEDICIÓN:

Trimestral

DESCRIPCIÓN DEL FACTOR DE COMPARACIÓN:

Registros de los padrones de cobro a nivel Municipal.

TIPO DE INDICADOR:

Gestión

AMBITO GEOGRAFICO

N/A

COBERTURA

N/A

LINEA BASE

Ejercicio fiscal 2022

COMPORTAMIENTO DE LAS VARIABLES DURANTE EL CUARTO TRIMESTRE

VARIABLE	UNIDAD DE MEDIDA	OPERACIÓN	META ANUAL	AVANCE TRIMESTRAL				AVANCE ACUMULADO			
				PROG.	%	ALCAN.	%	PROG.	%	ALCAN.	%
Número de registros en los padrones del trimestre del año actual	Requerimiento	Sumable	250	55	22.00%	55	100.00%	55	22.00%	55	100.00%
Total de registros en los padrones del trimestre del año anterior	Requerimiento	Sumable	600	180	30.00%	180	100.00%	104	17.33%	2	1.92%

COMPORTAMIENTO DEL INDICADOR

META ANUAL	CUARTO TRIMESTRE							
	AVANCE TRIMESTRAL				AVANCE ACUMULADO			
	PROG.	ALC.	EF%	SEMAFORO	PROG.	ALC.	EF%	SEMAFORO
0.42	0.31	0.31	100.00	VERDE	0.53	27.50	100.00	VERDE

DESCRIPCIÓN DE RESULTADOS Y JUSTIFICACIÓN EN CASO DE VARIACIÓN SUPERIOR A +/- 10 POR CIENTO RESPECTO A LO PROGRAMADO

EVALUACIÓN DEL INDICADOR

ELABORÓ

C. Shirley Monserrath Tenorio Gomez
Enlace administrativo

REVISÓ

C. Juan Javier Garcia Martinez
Director del area

TESORERÍA MUNICIPAL
VALLE DE CHALCO
SOLIDARIDAD
Sigamos fortaleciendo el futuro



(PbRM CSb) FICHAS TÉCNICAS DE SEGUIMIENTO DE INDICADORES 2023 DE GESTIÓN O ESTRATÉGICOS



PIAR / EJE TRANSVERSAL:
TEMA DE DESARROLLO:
PROGRAMA PRESUPUESTARIO:
PROYECTO:

Eje transversal II: Gobierno Moderno, Capaz y Responsable
Finanzas públicas saneas
01060202 Fortalecimiento de los Ingresos
010602020401 Registro y control de caja y tesorería

OBJETIVO DEL PROGRAMA PRESUPUESTARIO:

Incluye acciones que permitan elevar la calidad, capacidad y equidad tributaria, con seguridad jurídica, transparencia y simplificación de trámites para el contribuyente, desarrollando un régimen fiscal que amplíe la base de contribuyentes e intensificando las acciones de control para el cumplimiento de las obligaciones tributarias que eviten la elusión y evasión fiscal

DEPENDENCIA GENERAL:
DEPENDENCIA AUXILIAR:

000 TESORERÍA
115 Ingresos.118 Catastro Municipal

ESTRUCTURA DEL INDICADOR

NOMBRE DEL INDICADOR:

Tasa de variación del número de contribuyentes detectados en situación fiscalizable.

FÓRMULA DEL CÁLCULO:

$(\text{Número de contribuyentes detectados en situación fiscalizable del trimestre actual} / \text{Total de contribuyentes detectados en situación fiscalizable en trimestre anterior}) - 1 * 100$

INTERPRETACIÓN:

N/A

DIMENSIÓN QUE ATIENDE

Eficiencia

FRECUENCIA DE MEDICIÓN:

Trimestral

DESCRIPCIÓN DEL FACTOR DE COMPARACIÓN:

Número de contribuyentes detectados en situación fiscalizable a nivel

TIPO DE INDICADOR:

Output

ÁMBITO GEOGRÁFICO

N/A

COBERTURA

N/A

LÍNEA BASE

Ejercicio fiscal 2022

COMPORTAMIENTO DE LAS VARIABLES DURANTE EL CUARTO TRIMESTRE

VARIABLE	UNIDAD DE MEDIDA	OPERACIÓN	META ANUAL	AVANCE TRIMESTRAL				AVANCE ACUMULADO			
				PROG.	%	ALCAN.	%	PROG.	%	ALCAN.	%
Número de contribuyentes detectados en situación fiscalizable del trimestre actual			0	0	0.00%	0	0.00%	0	0.00%	0	0.00%
Total de contribuyentes detectados en situación fiscalizable en trimestre anterior			0	0	0.00%	0	0.00%	0	0.00%	0	0.00%

COMPORTAMIENTO DEL INDICADOR

DESCRIPCIÓN DE LA META ANUAL

META ANUAL	CUARTO TRIMESTRE							
	AVANCE TRIMESTRAL				AVANCE ACUMULADO			
	PROG.	ALC.	EP%	SEMAFÓRO	PROG.	ALC.	EP%	SEMAFÓRO
0.00	0.00	0.00	0.00	VERDE	0.00	0.00	0.00	VERDE

DESCRIPCIÓN DE RESULTADOS Y JUSTIFICACIÓN EN CASO DE VARIACIÓN SUPERIOR A +/- 10 POR CIENTO RESPECTO A LO PROGRAMADO

EVALUACIÓN DEL INDICADOR

ELABORÓ

C. Shirley Montserrat Tenorio Gomez
Enlace administrativo

REVISÓ

C.p. Juan Javier García Martínez
Director del área





(PbRM 08b) FICHAS TÉCNICAS DE SEGUIMIENTO DE INDICADORES 2023 DE GESTIÓN O ESTRATÉGICOS



PILAR / EJE TRANSVERSAL:

Eje transversal II: Gobierno Moderno, Capaz y Responsable

TEMA DE DESARROLLO:

Finanzas públicas sanas

PROGRAMA PRESUPUESTARIO:

01050202 Fortalecimiento de los ingresos

PROYECTO:

010502020401 Registro y control de caja y tesorería

OBJETIVO DEL PROGRAMA PRESUPUESTARIO:

Incluye acciones que permitan elevar la calidad, capacidad y equidad tributaria, con seguridad jurídica, transparencia y simplificación de trámites para el contribuyente, desarrollando un régimen fiscal que amplíe la base de contribuyentes e implementando las acciones de control para el cumplimiento de las obligaciones tributarias que eviten la elusión y evasión fiscal.

DEPENDENCIA GENERAL:

100 TESORERIA

DEPENDENCIA AUXILIAR:

115 Ingresos, 118 Catastro Municipal

ESTRUCTURA DEL INDICADOR

NOMBRE DEL INDICADOR:

Porcentaje de invitaciones a pago a contribuyentes morosos, omisos y remisos debentados.

FÓRMULA DEL CÁLCULO:

(Número de invitaciones de pago a contribuyentes morosos, omisos y remisos entregadas/ Total de invitaciones expedidas)*100

INTERPRETACIÓN:

N/A

DIMENSIÓN QUE ATIENDE

Eficiencia

FRECUENCIA DE MEDICIÓN:

Trimestral

DESCRIPCIÓN DEL FACTOR DE COMPARACIÓN:

N/A

TIPO DE INDICADOR:

Gestión

AMBITO GEOGRAFICO

Municipal

COBERTURA

Todo el municipio

LINEA BASE

Ejercicio Fiscal 2022

COMPORTAMIENTO DE LAS VARIABLES DURANTE EL CUARTO TRIMESTRE

VARIABLE	UNIDAD DE MEDIDA	OPERACIÓN	META ANUAL	AVANCE TRIMESTRAL				AVANCE ACUMULADO			
				PROG.	%	ALCAN.	%	PROG.	%	ALCAN.	%
Número de invitaciones de pago a contribuyentes morosos, omisos y remisos entregadas	Notificaciones	Sumable	1000	1000	100.00%	1,000	100.00%	1,000	100.00%	1,000	100.00%
Total de invitaciones expedidas	Notificaciones	Sumable	1000	1000	100.00%	1,000	100.00%	1,000	100.00%	1,000	100.00%

COMPORTAMIENTO DEL INDICADOR

DESCRIPCIÓN DE LA META ANUAL

META ANUAL	CUARTO TRIMESTRE				AVANCE ACUMULADO			
	PROG.	ALC.	EPK	SEMAFORO	PROG.	ALC.	EPK	SEMAFORO
100.00	100.00	100.00	100.00	VERDE	100.00	100.00	100.00	VERDE

DESCRIPCIÓN DE RESULTADOS Y JUSTIFICACIÓN EN CASO DE VARIACIÓN SUPERIOR A + 10 POR CIENTO RESPECTO A LO PROGRAMADO

EVALUACIÓN DEL INDICADOR

ELABORÓ

C. Shirley Monserath Tenorio Gomez
Enlace administrativo

REVISÓ

C.p. Juan Javier García Martínez
Director del área





(PbRM 08b) FICHAS TÉCNICAS DE SEGUIMIENTO DE INDICADORES 2023 DE GESTIÓN O ESTRATÉGICOS



PILAR / EJE TRANSVERSAL:

Eje transversal II: Gobierno Moderno, Capaz y Responsable

TEMA DE DESARROLLO:

Finanzas públicas sanas

PROGRAMA PRESUPUESTARIO:

01090202 Fortalecimiento de los ingresos

PROYECTO:

010902020401 Registro y control de caja y tesorería

OBJETIVO DEL PROGRAMA PRESUPUESTARIO:

Incluye acciones que permitan elevar la calidad, capacidad y equidad tributaria, con seguridad jurídica, transparencia y simplificación de trámites para el contribuyente, dentro de un régimen fiscal que amplíe la base de contribuyentes e instaurando las acciones de control para el cumplimiento de las obligaciones tributarias que eviten la elusión y evasión fiscal.

DEPENDENCIA GENERAL:

LDO TESORERÍA

DEPENDENCIA AUXILIAR:

115 Ingresos, 118 Catastro Municipal

ESTRUCTURA DEL INDICADOR

NOMBRE DEL INDICADOR:

Porcentaje de créditos fiscales recuperados.

FÓRMULA DEL CÁLCULO:

(Número de créditos fiscales recuperados/Total de créditos fiscales determinados)*100

INTERPRETACIÓN:

N/A

DIMENSIÓN QUE ATIENDE:

Eficiencia

FRECUENCIA DE MEDICIÓN:

Trimestral

DESCRIPCIÓN DEL FACTOR DE COMPARACIÓN:

N/A

TIPO DE INDICADOR:

Gestión

AMBITO GEOGRÁFICO:

N/A

COBERTURA:

N/A

LÍNEA BASE:

Ejercicio fiscal 2022

COMPORTAMIENTO DE LAS VARIABLES DURANTE EL CUARTO TRIMESTRE

3.2.4

VARIABLE	UNIDAD DE MEDIDA	OPERACIÓN	META ANUAL	AVANCE TRIMESTRAL				AVANCE ACUMULADO			
				PROG.	%	ALCAN.	%	PROG.	%	ALCAN.	%
Número de créditos fiscales recuperados					0.00%	0	0.00%	0	0.00%	0	0.00%
Total de créditos fiscales determinados					0.00%	0	0.00%	0	0.00%	0	0.00%

COMPORTAMIENTO DEL INDICADOR

DESCRIPCIÓN DE LA META ANUAL

META ANUAL	CUARTO TRIMESTRE							
	AVANCE TRIMESTRAL				AVANCE ACUMULADO			
	PROG.	ALC.	EF%	SEMÁFORO	PROG.	ALC.	EF%	SEMÁFORO
0.00	0.00	0.00	0.00		0.00	0.00	0.00	

DESCRIPCIÓN DE RESULTADOS Y JUSTIFICACIÓN EN CASO DE VARIACIÓN SUPERIOR A +/- 10 POR CIENTO RESPECTO A LO PROGRAMADO

Empty box for description of results and justification.

EVALUACIÓN DEL INDICADOR

Empty box for evaluation of the indicator.

ELABORÓ

C. Shirley Monserath Tenorio Gomez
Enlace administrativo

REVISÓ

C.p. Juan Javier Garcia Martinez
Director del área





(PbRM 08b) FICHAS TÉCNICAS DE SEGUIMIENTO DE INDICADORES 2023 DE GESTIÓN O ESTRATÉGICOS



PILAR / EJE TRANSVERSAL: Eje transversal II: Gobierno Moderno, Capaz y Responsable
TEMA DE DESARROLLO: Gestión para Resultados y evaluación del Desempeño
PROGRAMA PRESUPUESTARIO: 01060205 Planeación y presupuesto basado en resultados
PROYECTO: 010602050203 Registro, control contable-presupuestal y cuenta de la hacienda pública

OBJETIVO DEL PROGRAMA PRESUPUESTARIO:

Incluye las acciones y procedimientos necesarios para desarrollar y fortalecer las fases para la planeación, programación, presupuestación, seguimiento y evaluación programático-presupuestal, considerando las fases de registro contable-presupuestal y el correspondiente proceso de rendición de cuentas, adicionalmente, incluye los procedimientos de planeación y evaluación de los planes de desarrollo municipal, los programas regionales y sectoriales que de él deriven.

DEPENDENCIA GENERAL: 100 TESORERÍA
DEPENDENCIA AUXILIAR: 119 Contabilidad

ESTRUCTURA DEL INDICADOR

NOMBRE DEL INDICADOR: Porcentaje de cumplimiento en la ejecución del Plan de Desarrollo Municipal
FÓRMULA DEL CÁLCULO: [Objetivos, Estrategias y Líneas de acción contenidas en el PDM cumplidas / Total de Objetivos, Estrategias y Líneas de Acción contenidas en el PDM]*100
INTERPRETACIÓN: Muestra el porcentaje de cumplimiento en la ejecución del Plan de Desarrollo Municipal
DIMENSIÓN QUE ATIENDE: Eficiencia **FRECUENCIA DE MEDICIÓN:** Anual
FACTOR DE COMPARACION: 1
DESCRIPCIÓN DEL FACTOR DE COMPARACIÓN: Cumplimiento en la ejecución del Plan de Desarrollo Municipal **TIPO DE INDICADOR:** Estratégico
LINEA BASE: Ejercicio fiscal 2022

COMPORTAMIENTO DE LAS VARIABLES DURANTE EL CUARTO TRIMESTRE

VARIABLES DEL INDICADOR	UNIDAD DE MEDIDA	OPERACIÓN	META ANUAL	AVANCE TRIMESTRAL				AVANCE ACUMULADO			
				PROG.	%	ALCAN.	%	PROG.	%	ALCAN.	%
Objetivos, Estrategias y Líneas de acción contenidas en el PDM cumplidas	Informe	Sumable	1.00	1	100.00%	1	100.00%	1	100.00%	1	100.00%
Total de Objetivos, Estrategias y Líneas de acción contenidas en el PDM	Informe	Sumable	1.00	1	100.00%	1	100.00%	1	100.00%	1	100.00%

COMPORTAMIENTO DEL INDICADOR

DESCRIPCIÓN DE LA META ANUAL:

META ANUAL	CUARTO TRIMESTRE				AVANCE ACUMULADO			
	PROG.	ALC.	EP%	SEMÁFORO	PROG.	ALC.	EP%	SEMÁFORO
100.00	100.00	100.00	100.00	VERDE	100.00	100.00	100.00	VERDE

DESCRIPCIÓN DE RESULTADOS Y JUSTIFICACIÓN EN CASO DE VARIACIÓN SUPERIOR A + 10 POR CIENTO RESPECTO A LO PROGRAMADO

Empty box for description of results and justification.

EVALUACIÓN DEL INDICADOR

Empty box for evaluation of the indicator.

ELABORÓ

 C. Shirley Monserath Tenorio Gomez
 Enlace administrativo

REVISÓ

 C.p. Juan Javier Garcia Martinez
 Director del area





(PbRM D8b) FICHAS TÉCNICAS DE SEGUIMIENTO DE INDICADORES 2023 DE GESTIÓN O ESTRATÉGICOS



PILAR / EJE TRANSVERSAL: Eje transversal II: Gobierno Moderno, Capaz y Responsable
TEMA DE DESARROLLO: Gestión para Resultados y evaluación del Desempeño
PROGRAMA PRESUPUESTARIO: 03050205 Planeación y presupuesto basado en resultados
PROYECTO: 030502050203 Registro, control contable-Presupuestal y cuenta de la hacienda pública

Incluye las acciones y procedimientos necesarios para desarrollar y fortalecer las fases para la planeación, programación, presupuestación, seguimiento y evaluación programático-presupuestal, considerando las fases del registro contable-presupuestal y el correspondiente proceso de rendición de cuentas, adicionalmente, incluye los procedimientos de planeación y evaluación de los planes de desarrollo municipal, los programas regionales y sectoriales que de él derivan.

OBJETIVO DEL PROGRAMA PRESUPUESTARIO:

DEPENDENCIA GENERAL: 100 TESORERIA
DEPENDENCIA AUXILIAR: 119 Contabilidad

ESTRUCTURA DEL INDICADOR

NOMBRE DEL INDICADOR: Porcentaje de cumplimiento de obras y acciones del Plan de Desarrollo Municipal
FÓRMULA DEL CÁLCULO: (Obras y acciones contenidas en el PDM cumplidas/Total de Obras y acciones contenidas en el PDM) *100
INTERPRETACIÓN: Muestra el porcentaje de cumplimiento de obras y acciones del Plan de Desarrollo Municipal.
DIMENSIÓN QUE ATIENDE: Eficiencia **FRECUENCIA DE MEDICIÓN:** Semestral
DESCRIPCIÓN DEL FACTOR DE COMPARACIÓN: Cumplimiento de obras y acciones del Plan de Desarrollo Municipal a nivel Municipal **TIPO DE INDICADOR:** Estratégico
AMBITO GEOGRAFICO: Municipal
COBERTURA: Todo el municipio
LINEA BASE: Ejercicio fiscal 2022

COMPORTAMIENTO DE LAS VARIABLES DURANTE EL CUARTO TRIMESTRE

proyecto

VARIABLES DEL INDICADOR	UNIDAD DE MEDIDA	OPERACIÓN	META ANUAL	AVANCE TRIMESTRAL				AVANCE ACUMULADO			
				PROG.	%	ALCAN.	%	PROG.	%	ALCAN.	%
Obras y Acciones contenidas en el PDM cumplidas	Informe	Sumable	1	1	100.00%	1	100.00%	1	100.00%	1	100.00%
Total de Obras y acciones contenidas en el PDM	Informe	Sumable	1	1	100.00%	1	100.00%	1	100.00%	1	100.00%

COMPORTAMIENTO DEL INDICADOR

DESCRIPCIÓN DE LA META ANUAL

META ANUAL	CUARTO TRIMESTRE							
	AVANCE TRIMESTRAL				AVANCE ACUMULADO			
	PROG.	ALC.	EPK	SEMAFORO	PROG.	ALC.	EPK	SEMAFORO
0,00	0,00	0,00	0,00	VERDE	0,00	0,00	0,00	VERDE

DESCRIPCIÓN DE RESULTADOS Y JUSTIFICACIÓN EN CASO DE VARIACIÓN SUPERIOR A + 10 POR CIENTO RESPECTO A LO PROGRAMADO

Empty box for description of results and justification.

EVALUACIÓN DEL INDICADOR

Empty box for evaluation of the indicator.

ELABORÓ

C. Shirley Monserrath Tenorio Gomez
 Enlace administrativo

REVISÓ

C.p. Juan Javier García Martínez
 Director del área





(PBRM 08b) FICHAS TÉCNICAS DE SEGUIMIENTO DE INDICADORES 2023 DE GESTIÓN O ESTRATÉGICOS



PILAR / EJE TRANSVERSAL:

Tje transversal II: Gobierno Moderno, Capaz y Responsable

TEMA DE DESARROLLO:

Gestión para Resultados y evaluación del Desempeño

PROGRAMA PRESUPUESTARIO:

01050205 Planeación y presupuesto basado en resultados

PROYECTO:

010502050103 Registro, control contable-Presupuestal y cuenta de la hacienda pública

Incluye las acciones y procedimientos necesarios para desarrollar y fortalecer las fases para la planeación, programación, presupuestación, seguimiento y evaluación programático-presupuestal, considerando las fases del registro contable-presupuestal y el correspondiente proceso de rendición de cuentas, adicionalmente, incluye los procedimientos de planeación y evaluación de los planes de desarrollo municipal, los programas regionales y sectoriales que de él derivan.

OBJETIVO DEL PROGRAMA PRESUPUESTARIO:

DEPENDENCIA GENERAL:

100 TESORERÍA

DEPENDENCIA AUXILIAR:

119 Contabilidad

ESTRUCTURA DEL INDICADOR

NOMBRE DEL INDICADOR:

Porcentaje de matrices de indicadores de resultados bajo la MML adoptadas.

FÓRMULA DEL CÁLCULO:

Numero NC 1 E

INTERPRETACIÓN:

(Matrices de indicadores por resultados adoptadas por el municipio/Matrices de indicadores por resultados aprobadas)*100

DIMENSIÓN QUE ATIENDE

Muestra el porcentaje de matrices de indicadores de resultados bajo la MML adoptadas.

DESCRIPCIÓN DEL FACTOR DE COMPARACIÓN:

Eficiencia FRECUENCIA DE MEDICIÓN: Trimestral

AMBITO GEOGRAFICO

Matrices de indicadores de resultados bajo la MML adoptadas a nivel TIPO DE INDICADOR: Municipal

COBERTURA

Municipal

LÍNEA BASE

Todo el municipio

Ejercicio fiscal 2022

COMPORTAMIENTO DE LAS VARIABLES DURANTE EL CUARTO TRIMESTRE

VARIABLES DEL INDICADOR	UNIDAD DE MEDIDA	OPERACIÓN	META ANUAL	AVANCE TRIMESTRAL				AVANCE ACUMULADO			
				PROG.	%	ALCAN.	%	PROG.	%	ALCAN.	%
Matrices de indicadores por resultados adoptadas por el municipio	Informe	Sumable	1	1	100.00%	1	100.00%	1	100.00%	1	100.00%
Matrices de indicadores por resultados aprobadas	Informe	Sumable	1	1	100.00%	1	100.00%	1	100.00%	1	100.00%

COMPORTAMIENTO DEL INDICADOR

DESCRIPCIÓN DE LA META ANUAL

META ANUAL	CUARTO TRIMESTRE							
	AVANCE TRIMESTRAL				AVANCE ACUMULADO			
	PROG.	ALC.	EF%	SEMAFORO	PROG.	ALC.	EF%	SEMAFORO
100.00	100.00	100.00	100.00	VERDE	100.00	100.00	100.00	VERDE

DESCRIPCIÓN DE RESULTADOS Y JUSTIFICACIÓN EN CASO DE VARIACIÓN SUPERIOR A +/- 10 POR CIENTO RESPECTO A LO PROGRAMADO

EVALUACIÓN DEL INDICADOR

ELABORÓ

C. Shirley Monserrath Tenorio Gomez
Enlace administrativo

REVISÓ

Cp. Juan Javier García Martínez
Director del área





(PbRM 08b) FICHAS TÉCNICAS DE SEGUIMIENTO DE INDICADORES 2023 DE GESTIÓN O ESTRATÉGICOS



FILAR / EJE TRANSVERSAL:

Eje transversal II: Gobierno Moderno, Capaz y Responsable

TEMA DE DESARROLLO:

Gestión para Resultados y evaluación del Desempeño

PROGRAMA PRESUPUESTARIO:

03050005 Planeación y presupuesto basado en resultados

PROYECTO:

030500050303 Registro, control contable-Prepresupuestal y cuenta de la hacienda pública

Incluye las acciones y procedimientos necesarios para desarrollar y fortalecer las bases para la planeación, programación, presupuestación, seguimiento y evaluación programático-presupuestal, considerando las fases del registro contable- presupuestal y el correspondiente proceso de rendición de cuentas, adicionalmente, incluye los procedimientos de planeación y evaluación de los planes de desarrollo municipal, los programas registrales y sectoriales que de él deriven.

OBJETIVO DEL PROGRAMA PRESUPUESTARIO:

DEPENDENCIA GENERAL:

100 TESORERÍA

DEPENDENCIA AUXILIAR:

119 Contabilidad

ESTRUCTURA DEL INDICADOR

NOMBRE DEL INDICADOR: Porcentaje de proyectos de infraestructura social ejecutados.
 FÓRMULA DEL CÁLCULO: (Proyectos de infraestructura social ejecutados/Total de Proyectos de infraestructura social programados a ejecutar)*100
 INTERPRETACIÓN: N/A
 DIMENSIÓN QUE ATIENDE: Eficiencia
 DESCRIPCIÓN DEL FACTOR DE COMPARACIÓN: N/A
 AMBITO GEOGRAFICO: Municipal
 COBERTURA: Todo el municipio
 LINEA BASE: N/A

FRECUENCIA DE MEDICIÓN: Trimestral
 TIPO DE INDICADOR: Estratégico

COMPORTAMIENTO DE LAS VARIABLES DURANTE EL CUARTO TRIMESTRE

VARIABLES DEL INDICADOR	UNIDAD DE MEDIDA	OPERACIÓN	META ANUAL	AVANCE TRIMESTRAL				AVANCE ACUMULADO				
				PROG.	%	ALCAN.	%	PROG.	%	ALCAN.	%	
Total de asesorías brindadas en materia del SED												
Total de asesorías solicitadas en materia del SED												

COMPORTAMIENTO DEL INDICADOR

DESCRIPCIÓN DE LA META ANUAL:

META ANUAL	CUARTO TRIMESTRE							
	AVANCE TRIMESTRAL				AVANCE ACUMULADO			
	PROG.	ALC.	EF%	SEMAFORO	PROG.	ALC.	EF%	SEMAFORO
0.00	0.00	0.00	0.00	VERDE	0.00	0.00	0.00	VERDE

DESCRIPCIÓN DE RESULTADOS Y JUSTIFICACIÓN EN CASO DE VARIACIÓN SUPERIOR A + - 10 POR CIENTO RESPECTO A LO PROGRAMADO

EVALUACIÓN DEL INDICADOR

ELABORÓ

C. Shirley Monsemath Tenorio Gomet
Enlace administrativo

REVISÓ

Cp. Juan Javier García Martínez
Director del área





(PbRM 08b) FICHAS TÉCNICAS DE SEGUIMIENTO DE INDICADORES 2023 DE GESTIÓN O ESTRATÉGICOS



PILAR / EJE TRANSVERSAL: Eje transversal II: Gobierno Moderno, Capaz y Responsable
TEMA DE DESARROLLO: Gestión para Resultados y evaluación del Desempeño
PROGRAMA PRESUPUESTARIO: 01090205 Planeación y presupuesto basado en resultados
PROYECTO: 010902050205 Registro, control contable- Presupuestal y cuenta de la hacienda pública

OBJETIVO DEL PROGRAMA PRESUPUESTARIO: Incluye las acciones y procedimientos necesarios para desarrollar y fortalecer las fases para la planeación, programación, presupuestación, seguimiento y evaluación programático-presupuestal, considerando las fases del registro contable- presupuestal y el correspondiente proceso de rendición de cuentas; adicionalmente, incluye los procedimientos de planeación y evaluación de los planes de desarrollo municipal, los programas regionales y sectoriales que de él deriven.

DEPENDENCIA GENERAL: LDO TESORERÍA
DEPENDENCIA AUXILIAR: 119 Contabilidad

ESTRUCTURA DEL INDICADOR

NOMBRE DEL INDICADOR: Porcentaje de proyectos de infraestructura social ejecutados.
FÓRMULA DEL CÁLCULO: (Proyectos de infraestructura social ejecutados/Total de Proyectos de infraestructura social programados a ejecutar)*100
INTERPRETACIÓN: N/A
DIMENSIÓN QUE ATIENDE: Eficiencia
DESCRIPCIÓN DEL FACTOR DE COMPARACIÓN: N/A
AMBITO GEOGRAFICO: Municipal
COBERTURA: Todo el municipio
LÍNEA BASE: N/A

FRECUENCIA DE MEDICIÓN: Trimestral
TIPO DE INDICADOR: Estratégico

COMPORTAMIENTO DE LAS VARIABLES DURANTE EL CUARTO TRIMESTRE

VARIABLES DEL INDICADOR	UNIDAD DE MEDIDA	OPERACIÓN	META ANUAL	AVANCE TRIMESTRAL				AVANCE ACUMULADO					
				PROG.	%	ALCAN.	%	PROG.	%	ALCAN.	%		
Elaboración y Publicación del PAE													
Documento programado a elaborar y publicar													

COMPORTAMIENTO DEL INDICADOR

DESCRIPCIÓN DE LA META ANUAL

META ANUAL	CUARTO TRIMESTRE							
	AVANCE TRIMESTRAL				AVANCE ACUMULADO			
	PROG.	ALC.	EP%	SEMAFORO	PROG.	ALC.	EP%	SEMAFORO
0.00	0.00	0.00	0.00	ROJO	0.00	0.00	0.00	ROJO

DESCRIPCIÓN DE RESULTADOS Y JUSTIFICACIÓN EN CASO DE VARIACIÓN SUPERIOR A + 10 POR CIENTO RESPECTO A LO PROGRAMADO

EVALUACIÓN DEL INDICADOR

ELABORÓ

 C. Shirley Monemarrath Tenorio Gomez
 Enlace administrativo

REVISÓ

 C.p. Juan Javier Garcia Martinez
 Director del area





(PbRM 08b) FICHAS TÉCNICAS DE SEGUIMIENTO DE INDICADORES 2023 DE GESTIÓN O ESTRATÉGICOS



PILAR / EJE TRANSVERSAL:

Eje transversal II: Gobierno Moderno, Capaz y Responsable

TEMA DE DESARROLLO:

Gestión para Resultados y evaluación del Desempeño

PROGRAMA PRESUPUESTARIO:

01050005 Planeación y presupuesto basado en resultados

PROYECTO:

010502050203 Registro, control contable-Presupuestal y cuenta de la hacienda pública

OBJETIVO DEL PROGRAMA PRESUPUESTARIO:

Incluye las acciones y procedimientos necesarios para desarrollar y fortalecer las fases para la planeación, programación, presupuestación, seguimiento y evaluación programático-presupuestal; considerando las fases del registro contable-presupuestal y el correspondiente proceso de rendición de cuentas; adicionalmente, incluye los procedimientos de planeación y evaluación de los planes de desarrollo municipal, los programas regionales y sectoriales que de él deriven.

DEPENDENCIA GENERAL:

100 TESORERÍA

DEPENDENCIA AUXILIAR:

219 Contabilidad

ESTRUCTURA DEL INDICADOR

NOMBRE DEL INDICADOR:

Porcentaje de proyectos de infraestructura social ejecutados.

FÓRMULA DEL CÁLCULO:

$(\text{Proyectos de infraestructura social ejecutados} / \text{Total de Proyectos de infraestructura social programados a ejecutar}) * 100$

INTERPRETACIÓN:

N/A

DIMENSIÓN QUE ATIENDE:

Eficiencia

FRECUENCIA DE MEDICIÓN:

Trimestral

DESCRIPCIÓN DEL FACTOR DE COMPARACIÓN:

N/A

TIPO DE INDICADOR:

Estratégico

AMBITO GEOGRÁFICO:

Municipal

COBERTURA:

Todo el municipio

LÍNEA BASE:

N/A

COMPORTAMIENTO DE LAS VARIABLES DURANTE EL CUARTO TRIMESTRE

VARIABLES DEL INDICADOR	UNIDAD DE MEDIDA	OPERACIÓN	META ANUAL	AVANCE TRIMESTRAL				AVANCE ACUMULADO				
				PROG.	%	ALCAN.	%	PROG.	%	ALCAN.	%	
Informes del avance del Plan de Desarrollo Municipal Presentados												
Informes de avance del Plan de Desarrollo Municipal Programados												

COMPORTAMIENTO DEL INDICADOR

DESCRIPCIÓN DE LA META ANUAL:

META ANUAL	CUARTO TRIMESTRE							
	AVANCE TRIMESTRAL				AVANCE ACUMULADO			
	PROG.	ALC.	EP%	SEMAFORO	PROG.	ALC.	EP%	SEMAFORO
0.00	0.00	0.00	0.00	VERDE	0.00	0.00	0.00	VERDE

DESCRIPCIÓN DE RESULTADOS Y JUSTIFICACIÓN EN CASO DE VARIACIÓN SUPERIOR A +/- 10 POR CIENTO RESPECTO A LO PROGRAMADO

EVALUACIÓN DEL INDICADOR

ELABORÓ

C. Shirley Monserrath Tenorio Gomez
Enlace administrativo

REVISÓ

C.p. Juan Javier García Martínez
Director del área





(PbRM 08b) FICHAS TÉCNICAS DE SEGUIMIENTO DE INDICADORES 2023 DE GESTIÓN O ESTRATÉGICOS



PLAR / EIE TRANSVERSAL: Eje transversal II: Gobierno Moderno, Capaz y Responsable
TEMA DE DESARROLLO: Gestión para Resultados y evaluación del Desempeño
PROGRAMA PRESUPUESTARIO: 01050205 Planeación y presupuesto basado en resultados
PROYECTO: 010502050003 Registro, control contable Presupuestal y cuenta de la hacienda pública

Incluye las acciones y procedimientos necesarios para desarrollar y fortalecer las fases para la planeación, programación, presupuestación, seguimiento y evaluación programático-presupuestal, considerando las fases del registro contable presupuestal y el correspondiente proceso de rendición de cuentas; adicionalmente, incluye los procedimientos de planeación y evaluación de los planes de desarrollo municipal, los programas regionales y sectoriales que de él derivan.

OBJETIVO DEL PROGRAMA PRESUPUESTARIO:

DEPENDENCIA GENERAL: 100 TESORERÍA
DEPENDENCIA AUXILIAR: 119 Contabilidad

ESTRUCTURA DEL INDICADOR

NOMBRE DEL INDICADOR: Porcentaje de alineación de formatos de PbRM en cumplimiento al Manual de Planeación, programación y presupuestación
FÓRMULA DEL CÁLCULO: (Formatos PbRM requisitados en alineación al Manual de Planeación, programación y Presupuestación vigente/Total de formatos PbRM manejados por ayuntamiento)*100

INTERPRETACIÓN: Muestra el porcentaje de alineación de formatos de PbRM en cumplimiento al Manual de Planeación, programación y presupuestación
DIMENSIÓN QUE ATIENDE: Eficiencia
FRECUENCIA DE MEDICIÓN: Trimestral
TIPO DE INDICADOR: Estratégico
DESCRIPCIÓN DEL FACTOR DE COMPARACIÓN: Alineación de formatos de PbRM en cumplimiento al Manual de Planeación, programación y presupuestación a nivel Municipal

AMBITO GEOGRAFICO: Municipal
COBERTURA: Todo el municipio
LINEA BASE: Ejercicio fiscal 2022

COMPORTAMIENTO DE LAS VARIABLES DURANTE EL CUARTO TRIMESTRE

VARIABLES DEL INDICADOR	UNIDAD DE MEDIDA	OPERACIÓN	META ANUAL	AVANCE TRIMESTRAL				AVANCE ACUMULADO			
				PROG.	%	ALCAN.	%	PROG.	%	ALCAN.	%
Formatos PbRM requisitados en alineación al Manual de Planeación, programación y Presupuestación vigente	Informe	Sumable	1	1	100.00%	1	100.00%	1	100.00%	1	100.00%
Total de formatos PbRM manejados por ayuntamiento	Informe	Sumable	1	1	100.00%	1	100.00%	1	100.00%	1	100.00%

COMPORTAMIENTO DEL INDICADOR

DESCRIPCIÓN DE LA META ANUAL:

META ANUAL	CUARTO TRIMESTRE							
	AVANCE TRIMESTRAL				AVANCE ACUMULADO			
100.00	PROG.	ALC.	EP%	SEMAFORO	PROG.	ALC.	EP%	SEMAFORO
100.00	100.00	100.00	100.00	VERDE	100.00	100.00	100.00	VERDE

DESCRIPCIÓN DE RESULTADOS Y JUSTIFICACIÓN EN CASO DE VARIACIÓN SUPERIOR A + 30 POR CIENTO RESPECTO A LO PROGRAMADO

EVALUACIÓN DEL INDICADOR

ELABORÓ

C. Shirley Monserath Tenorio Gomez
 Enlace administrativo

REVISÓ

C.p. Juan Javier García Martínez
 Director del área





(P6RM 08b) FICHAS TÉCNICAS DE SEGUIMIENTO DE INDICADORES 2023 DE GESTIÓN O ESTRATÉGICOS



PILAR / EJE TRANSVERSAL:

Eje transversal II: Gobierno Moderno, Capaz y Responsable

TEMA DE DESARROLLO:

Sección para Resultados y evaluación del Desempeño

PROGRAMA PRESUPUESTARIO:

01050205 Planeación y presupuesto basado en resultados

PROYECTO:

010502060303 Registro, control contable-Presupuestal y cuenta de la hacienda pública

OBJETIVO DEL PROGRAMA PRESUPUESTARIO:

Incluye las acciones y procedimientos necesarios para desarrollar y fortalecer las fases para la planeación, programación, presupuestación, seguimiento y evaluación programático-presupuestal; considerando las fases del registro contable-presupuestal y el correspondiente proceso de rendición de cuentas; adicionalmente, incluye los procedimientos de planeación y evaluación de los planes de desarrollo municipal, los programas regionales y sectoriales que de él deriven.

DEPENDENCIA GENERAL:

100 TESORERÍA

DEPENDENCIA AUXILIAR:

119 Contabilidad

ESTRUCTURA DEL INDICADOR

NOMBRE DEL INDICADOR:

Porcentaje de proyectos de Infraestructura social ejecutados.

FÓRMULA DEL CÁLCULO:

$(\text{Proyectos de Infraestructura social ejecutados} / \text{Total de Proyectos de Infraestructura social programados a ejecutar}) * 100$

INTERPRETACIÓN:

N/A

DIMENSIÓN QUE ATIENDE:

Eficiencia

FRECUENCIA DE MEDICIÓN:

Trimestral

DESCRIPCIÓN DEL FACTOR DE COMPARACIÓN:

N/A

TIPO DE INDICADOR:

Estratégico

AMBITO GEOGRAFICO:

Municipal

COBERTURA:

Todo el municipio

LINEA BASE:

N/A

COMPORTAMIENTO DE LAS VARIABLES DURANTE EL CUARTO TRIMESTRE

4.2.1

VARIABLES DEL INDICADOR	UNIDAD DE MEDIDA	OPERACIÓN	META ANUAL	AVANCE TRIMESTRAL				AVANCE ACUMULADO					
				PROG.	%	ALCAN.	%	PROG.	%	ALCAN.	%		
Asesorías en materia de indicadores													
Total de asesorías brindadas en materia del SEDM													

COMPORTAMIENTO DEL INDICADOR

DESCRIPCIÓN DE LA META ANUAL:

META ANUAL	CUARTO TRIMESTRE							
	AVANCE TRIMESTRAL				AVANCE ACUMULADO			
	PROG.	ALC.	EP%	SEMAFORO	PROG.	ALC.	EP%	SEMAFORO
0.00	0.00	0.00	0.00	VERDE	0.00	0.00	0.00	VERDE

DESCRIPCIÓN DE RESULTADOS Y JUSTIFICACIÓN EN CASO DE VARIACIÓN SUPERIOR A + 10 POR CIENTO RESPECTO A LO PROGRAMADO

EVALUACIÓN DEL INDICADOR

ELABORÓ

C. Shirley Monserrath Tenorio Gómez
Enlace administrativo

REVISÓ

C.p. Juan Javier García Martínez
Director del área



TESORERÍA MUNICIPAL
VALLE DE CHALCO
SOLIDARIDAD
2023-2024
Sigamos mejorando el futuro



(PbRM 08b) FICHAS TÉCNICAS DE SEGUIMIENTO DE INDICADORES 2023 DE GESTIÓN O ESTRATÉGICOS



PILAR / EJE TRANSVERSAL:

Eje transversal II: Gobierno Moderno, Capaz y Responsable

TEMA DE DESARROLLO:

Gestión para Resultados y evaluación del Desempeño

PROGRAMA PRESUPUESTARIO:

01050205 Planeación y presupuesto basado en resultados

PROYECTO:

010502050103 Registro, control contable- Presupuestal y cuenta de la hacienda pública

Incluye las acciones y procedimientos necesarios para desarrollar y fortalecer las bases para la planeación, programación, presupuestación, seguimiento y evaluación programático-presupuestal, considerando las fases del registro contable-presupuestal y el correspondiente proceso de rendición de cuentas; adicionalmente, incluye los procedimientos de planeación y evaluación de los planes de desarrollo municipal, los programas regionales y sectoriales que de él deriven.

OBJETIVO DEL PROGRAMA PRESUPUESTARIO:

DEPENDENCIA GENERAL:

UD0 TESORERÍA

DEPENDENCIA AUXILIAR:

119 Contabilidad

ESTRUCTURA DEL INDICADOR

NOMBRE DEL INDICADOR:

Porcentaje de proyectos de infraestructura social ejecutados.

FÓRMULA DEL CÁLCULO:

(Proyectos de infraestructura social ejecutados/Total de Proyectos de infraestructura social programados a ejecutar)*100

INTERPRETACIÓN:

N/A

DIMENSIÓN QUE ATIENDE

Eficiencia

FRECUENCIA DE MEDICIÓN:

Trimestral

DESCRIPCIÓN DEL FACTOR DE COMPARACIÓN:

N/A

TIPO DE INDICADOR:

Estratégico

AMBITO GEOGRAFICO

Municipal

COBERTURA

Todo el municipio

LINEA BASE

N/A

COMPORTAMIENTO DE LAS VARIABLES DURANTE EL CUARTO TRIMESTRE

2.2

VARIABLES DEL INDICADOR	UNIDAD DE MEDIDA	OPERACIÓN	META ANUAL	AVANCE TRIMESTRAL				AVANCE ACUMULADO					
				PROG.	%	ALCAN.	%	PROG.	%	ALCAN.	%		
Asesorías en materia de evaluaciones													
Total de asesorías brindadas en materia del SEMD													

COMPORTAMIENTO DEL INDICADOR

DESCRIPCIÓN DE LA META ANUAL:

META ANUAL	CUARTO TRIMESTRE				AVANCE ACUMULADO			
	PROG.	ALC.	EF%	SEMAFORO	PROG.	ALC.	EF%	SEMAFORO
0.00	0.00	0.00	0.00	VERDE	0.00	0.00	0.00	VERDE

DESCRIPCIÓN DE RESULTADOS Y JUSTIFICACIÓN EN CASO DE VARIACIÓN SUPERIOR A + 10 POR CIENTO RESPECTO A LO PROGRAMADO

EVALUACIÓN DEL INDICADOR

ELABORÓ

C. Shirley Monserrath Tenorio Gomez
Enlace administrativo

REVISÓ

C.p. Juan Javier García Martínez
Director del área





(PbRM 08b) FICHAS TÉCNICAS DE SEGUIMIENTO DE INDICADORES 2023 DE GESTIÓN O ESTRATÉGICOS



PIAR / EJE TRANSVERSAL: Eje transversal II: Gobierno Moderno, Capaz y Responsable
TEMA DE DESARROLLO: Gestión para Resultados y evaluación del Desempeño
PROGRAMA PRESUPUESTARIO: 03050205 Planeación y presupuesto basado en resultados
PROYECTO: 030502050203 Registro, control contable-presupuestal y cuenta de la hacienda pública

OBJETIVO DEL PROGRAMA PRESUPUESTARIO: Incluye las acciones y procedimientos necesarios para desarrollar y fortalecer las fases para la planeación, programación, presupuestación, seguimiento y evaluación programático-presupuestal, considerando las fases del registro contable-presupuestal y el correspondiente proceso de rendición de cuentas; adicionalmente, incluye los procedimientos de planeación y evaluación de los planes de desarrollo municipal, los programas regionales y sectoriales que de él derivan.

DEPENDENCIA GENERAL: 100 TESORERÍA
DEPENDENCIA AUXILIAR: 319 Contabilidad

ESTRUCTURA DEL INDICADOR: Porcentaje de proyectos de infraestructura social ejecutados.
NOMBRE DEL INDICADOR: [Proyectos de infraestructura social ejecutados/Total de Proyectos de infraestructura social programados a ejecutar]*100
FÓRMULA DEL CÁLCULO: N/A
INTERPRETACIÓN: N/A
DIMENSIÓN QUE ATIENDE: Eficiencia
DESCRIPCIÓN DEL FACTOR DE COMPARACIÓN: N/A
AMBITO GEOGRAFICO: Municipal
COBERTURA: Todo el municipio
LÍNEA BASE: N/A
FRECUENCIA DE MEDICIÓN: Trimestral
TIPO DE INDICADOR: Estratégico

COMPORTAMIENTO DE LAS VARIABLES DURANTE EL CUARTO TRIMESTRE

031

VARIABLES DEL INDICADOR	UNIDAD DE MEDIDA	OPERACIÓN	META ANUAL	AVANCE TRIMESTRAL				AVANCE ACUMULADO				
				PROG.	%	ALCAN.	%	PROG.	%	ALCAN.	%	
Acuerdos del COPLADEMUN cumplidos												
Total de sesiones del COPLADEMUN realizadas												

COMPORTAMIENTO DEL INDICADOR

DESCRIPCIÓN DE LA META ANUAL

META ANUAL	CUARTO TRIMESTRE							
	AVANCE TRIMESTRAL				AVANCE ACUMULADO			
	PROG.	ALC.	EF%	SEMÁFORO	PROG.	ALC.	EF%	SEMÁFORO
0.00	0.00	0.00	0.00		0.00	0.00	0.00	

DESCRIPCIÓN DE RESULTADOS Y JUSTIFICACIÓN EN CASO DE VARIACIÓN SUPERIOR A +/- 10 POR CIENTO RESPECTO A LO PROGRAMADO

EVALUACIÓN DEL INDICADOR

ELABORÓ

 C. Shirley Monasterio Tenorio Gomez
 Enlace administrativo

REVISÓ

 C.p. Juan Javier Garcia Martinez
 Director del área
TESORERÍA MUNICIPAL
VALLE DE CHALCO
SOLIDARIDAD
2023-2026
 Sigamos fortaleciendo el futuro



(PbrM 08b) FICHAS TÉCNICAS DE SEGUIMIENTO DE INDICADORES 2023 DE GESTIÓN O ESTRATÉGICOS



PIRAR / EJE TRANSVERSAL:

TEMA DE DESARROLLO:

PROGRAMA PRESUPUESTARIO:

PROYECTO:

OBJETIVO DEL PROGRAMA PRESUPUESTARIO:

DEPENDENCIA GENERAL:

DEPENDENCIA AUXILIAR:

NOMBRE DEL INDICADOR:

FÓRMULA DEL CÁLCULO:

INTERPRETACIÓN:

DIRECCIÓN QUE ATIENDE:

DESCRIPCIÓN DEL FACTOR DE COMPARACIÓN:

ÁMBITO GEOGRÁFICO:

COBERTURA:

LÍNEA BASE:

Plan 4: Seguridad

Seguridad con visión ciudadana

01070101 Seguridad pública

0107010101 Operación y vigilancia para la seguridad y prevención del delito

010701010103 Formación profesional especializada para servidores públicos de instituciones de seguridad pública

010701010105 Educación vial

010701010102 Sistemas de información, comunicación y tecnologías para la seguridad

010701010107 Vinculación, participación, prevención y denuncia social

Indicador los proyectos orientados a combatir la inseguridad pública con estricto apego a la ley para erradicar la impunidad y la corrupción, mediante la profesionalización de los cuerpos de seguridad, modificando los métodos y programas de estudio para humanizarlos, dignificarlos y hacerlos más eficientes, aplicando sistemas de reclutamiento y selección confiable y riguroso proceso estandarizado de evaluación, así como promover la participación social en acciones preventivas del delito.

000 SEGURIDAD PÚBLICA Y TRANSITO

104 Seguridad Pública

ESTRUCTURA DEL INDICADOR

Porcentaje de Población que ha sido víctima de un delito

(Personas que han sido víctimas de un delito en su entorno colonia o comunidad/Total de la población municipal) *100

Muestra el porcentaje de Población que ha sido víctima de un delito.

Eficiencia

FRECUENCIA DE MEDICIÓN:

Anual

Población que ha sido víctima de un delito a nivel Municipal.

TIPO DE INDICADOR:

Estratégico

Municipal

Todo el municipio

Ejercicio fiscal 2022

COMPORTAMIENTO DE LAS VARIABLES DURANTE EL CUARTO TRIMESTRE

VARIABLE	UNIDAD DE MEDIDA	OPERACIÓN	META ANUAL	AVANCE TRIMESTRAL				AVANCE ACUMULADO			
				PROG.	%	ALCAN.	%	PROG.	%	ALCAN.	%
Personas que han sido víctimas de un delito en su entorno colonia o comunidad	Documentos	Sumar	6159.00	6159	100.00%	6,241	101.33%	6,159	100.00%	6,241	101.33%
Total de la población municipal	Población	Constante	391731.00	391731	100.00%	391,731	100.00%	391,731	100.00%	391,731	100.00%

COMPORTAMIENTO DEL INDICADOR

DESCRIPCIÓN DE LA META ANUAL:

META ANUAL	TERCER TRIMESTRE							
	AVANCE TRIMESTRAL				AVANCE ACUMULADO			
	PROG.	ALC.	EP%	SEMAFORO	PROG.	ALC.	EP%	SEMAFORO
1.57	1.57	1.59	101.27	VERDE	1.57	1.59	101.27	VERDE

DESCRIPCIÓN DE RESULTADOS Y JUSTIFICACIÓN EN CASO DE VARIACIÓN SUPERIOR A +/- 10 POR CIENTO RESPECTO A LO PROGRAMADO

EVALUACIÓN DEL INDICADOR

ELABORÓ
C. Joaquina Jiménez
Ejec. administrativa



REVISÓ
Lic. Jocelyn Carrillo Cruz
Directora del area



(PBRM 08b) FICHAS TÉCNICAS DE SEGUIMIENTO DE INDICADORES 2023 DE GESTIÓN O ESTRATÉGICOS



PILAR / EJE TRANSVERSAL:

Pilar 4: Seguridad

TEMA DE DESARROLLO:

Seguridad con visión ciudadana

PROGRAMA PRESUPUESTARIO:

01000101 Seguridad ciudadana

PROYECTO:

010001010101 Operación y gestión para la seguridad y prevención del delito
010001010103 Formación profesional especializada para servidores públicos de instituciones de seguridad pública
010001010103 Educación vial
010001010102 Sistemas de información, comunicación y tecnologías para la seguridad
010001010107 Vinculación, participación, prevención y denuncia social

OBJETIVO DEL PROGRAMA PRESUPUESTARIO:

incuya los proyectos orientados a combatir la inseguridad ciudadana con el fortalecimiento a la ley para erradicar la impunidad y la corrupción, mediante la profesionalización de los cursos de seguridad, mejorando las métricas y programas de estudio para humanizar, dignificarlos y hacerlos más eficientes, aplicando sistemas de reclutamiento y selección confiable y riguroso proceso estandarizado de evaluación, así como promover la participación social en acciones preventivas del delito.

DEPENDENCIA GENERAL:

Q00 SEGURIDAD PÚBLICA Y TRÁNSITO

DEPENDENCIA AUXILIAR:

204 Seguridad Pública

ESTRUCTURA DEL INDICADOR

NOMBRE DEL INDICADOR:

Variación porcentual en la incidencia delictiva en el municipio.

FÓRMULA DEL CÁLCULO:

$(\text{Número de delitos en el semestre actual} / \text{Total de delitos del semestre anterior}) - 1) * 100$

INTERPRETACIÓN:

Muestra la variación porcentual en la incidencia delictiva en el municipio.

DIMENSIÓN QUE ATIENDE

Eficiencia

FRECUENCIA DE MEDICIÓN:

Semestral

DESCRIPCIÓN DEL FACTOR DE COMPARACIÓN:

Incidente delictivo a nivel municipal

TIPO DE INDICADOR:

Estratégico

ÁMBITO GEOGRÁFICO

Municipal

COBERTURA

Todo el municipio

LÍNEA BASE

Ejercicio fiscal 2022

COMPORTAMIENTO DE LAS VARIABLES DURANTE EL CUARTO TRIMESTRE

proyecto

VARIABLE	UNIDAD DE MEDIDA	OPERACIÓN	META ANUAL	AVANCE TRIMESTRAL				AVANCE ACUMULADO			
				PROG.	%	ALCAN.	%	PROG.	%	ALCAN.	%
Número de delitos en el semestre actual	Documento	Sumable	4555	2312	50.76%	2,352	101.73%	4,556	100.02%	4,606	101.10%
Total de delitos del semestre anterior	Documento	Sumable	856	464	51.79%	464	100.00%	464	51.79%	464	100.00%

COMPORTAMIENTO DEL INDICADOR

DESCRIPCIÓN DE LA META ANUAL

META ANUAL	TERCER TRIMESTRE				AVANCE ACUMULADO			
	PROG.	ALC.	EP%	SEMAFÓRO	PROG.	ALC.	EP%	SEMAFÓRO
408.17	398.28	408.90	102.16	VERDE	881.90	892.67	101.22	VERDE

DESCRIPCIÓN DE RESULTADOS Y JUSTIFICACIÓN EN CASO DE VARIACIÓN SUPERIOR A +- 10 POR CIENTO RESPECTO A LO PROGRAMADO

EVALUACIÓN DEL INDICADOR

ELABORÓ

Carlos Leche Jiménez
Enlace Administrativo



DIRECCIÓN DE SEGURIDAD PÚBLICA Y TRÁNSITO MUNICIPAL
VALLE DE CHALCO
SOLIDARIDAD
GOBIERNO
Trasformando el bien

REVISÓ

Lic. Inocencio Candelas Cruz
Director del área



(PBRM 08b) FICHAS TÉCNICAS DE SEGUIMIENTO DE INDICADORES 2023 DE GESTIÓN O ESTRATÉGICOS



PILAR / C/E TRANSVERSAL:

TEMA DE DESARROLLO:

PROGRAMA PRESUPUESTARIO:

PROYECTO:

Plan de Seguridad
Seguridad con visión ciudadana
01070101 Seguridad pública
010701010101 Observación y vigilancia para la seguridad y prevención del delito
010701010102 Formación profesional especializada para servidores públicos de instituciones de seguridad pública
010701010201 Educación vial
010701010102 Sistemas de Información, comunicación y tecnologías para la seguridad
010701010107 Vinculación, participación, prevención y denuncia social

OBJETIVO DEL PROGRAMA PRESUPUESTARIO:

nciye los proyectos orientados a combatir la inseguridad pública con estricto apego a la ley para erradicar la impunidad y la corrupción, mediante la profesionalización de los cuerpos de seguridad, modificando los métodos y programas de estudio para humanizarlos, dignificarlos y hacerlos más eficientes, aplicando sistemas de reclutamiento y selección confiable y riguroso proceso estandarizado de evaluación, así como promover la participación social en acciones preventivas del delito.

DEPENDENCIA GENERAL:

DEPENDENCIA ALZUJAN:

000 SEGURIDAD PÚBLICA Y TRÁNSITO
204 Seguridad Pública

NOMBRE DEL INDICADOR:

FÓRMULA DEL CÁLCULO:

INTERPRETACIÓN:

DIMENSIÓN QUE ATIENDE:

DESCRIPCIÓN DEL FACTOR DE COMPARACIÓN:

ÁMBITO GEOGRÁFICO:

COBERTURA:

LÍNEA BASE:

ESTRUCTURA DEL INDICADOR
Porcentaje de acciones realizadas en materia de prevención del delito.
(Total de acciones en materia de prevención realizadas / Total de acciones en materia de prevención programadas a realizar) *100
Muestra el porcentaje de acciones realizadas en materia de prevención del delito.
Eficiencia
Acciones realizadas en materia de prevención del delito a nivel municipal.
Municipal
Todo el municipio
Ejercicio fiscal 2022
FRECUENCIA DE MEDICIÓN: Trimestral
TIPO DE INDICADOR: Estratégico

COMPORTAMIENTO DE LAS VARIABLES DURANTE EL CUARTO TRIMESTRE

Table with 12 columns: VARIABLE, UNIDAD DE MEDIDA, OPERACIÓN, META ANUAL, and four columns for AVANCE TRIMESTRAL (PROG., %, ALCAN., %) and four columns for AVANCE ACUMULADO (PROG., %, ALCAN., %). Rows include 'Total de acciones en materia de prevención realizadas' and 'Total de acciones en materia de prevención programadas a realizar'.

COMPORTAMIENTO DEL INDICADOR

DESCRIPCIÓN DE LA META ANUAL:

Table showing META ANUAL (100.00) and performance metrics for the third trimester and cumulative advance, including columns for PROG., ALC., and EF%.

DESCRIPCIÓN DE RESULTADOS Y JUSTIFICACIÓN EN CASO DE VARIACIÓN SUPERIOR A +/- 30 POR CIENTO RESPECTO A LO PROGRAMADO

EVALUACIÓN DEL INDICADOR

ELABORÓ
Jose Rocha Jiménez
Ejecutivo administrativo



REVISÓ
Lic. Inocencio Candelas Cruz
Director del área



(PbRM 08b) FICHAS TÉCNICAS DE SEGUIMIENTO DE INDICADORES 2023 DE GESTIÓN O ESTRATÉGICOS



PILAR / EJE TRANSVERSAL:

TEMA DE DESARROLLO:

PROGRAMA PRESUPUESTARIO:

Pilar 4: Seguridad

Seguridad con visión ciudadana

01070101 Seguridad pública

010701010101 Operación y vigilancia para la seguridad y prevención del delito

010701010103 Formación profesional especializada para servidores sociales de instituciones de seguridad pública

010701010203 Educación vital

010701010102 Sistemas de información, comunicación y tecnologías para la seguridad

010701010107 Vinculación, participación, prevención y denuncia social

PROYECTO:

OBJETIVO DEL PROGRAMA PRESUPUESTARIO:

ncuya los proyectos orientados a combatir la inseguridad pública con estricto apego a la ley para erradicar la impunidad y la corrupción, mediante la profesionalización de los cuerpos de seguridad, modificando los métodos y programas de estudio para humanizarlos, dignificarlos y hacerlos más eficientes, aplicando sistemas de reclutamiento y selección confiable y riguroso proceso estandarizado de evaluación, así como promover la participación social en acciones preventivas de delito.

DEPENDENCIA GENERAL:

000 SEGURIDAD PÚBLICA Y TRANSITO

DEPENDENCIA AUXILIAR:

104 Seguridad Pública

ESTRUCTURA DEL INDICADOR

NOMBRE DEL INDICADOR:

Porcentaje de eficacia en la operación de los sistemas de comunicación, tecnología e información para la prevención del delito.

FÓRMULA DEL CÁLCULO:

(Número de sistemas de información, comunicación y tecnología en funcionamiento óptimo / Total de sistemas de información, comunicación y tecnología en el municipio) *100

INTERPRETACIÓN:

Muestra el porcentaje de eficacia en la operación de los sistemas de comunicación, tecnología e información para la prevención del delito.

DIMENSIÓN QUE ATIENDE

Eficiencia

FRECUENCIA DE MEDICIÓN:

Trimestral

Eficacia en la operación de los sistemas de comunicación, tecnología e información para la prevención del delito a nivel municipal

Gasación

DESCRIPCIÓN DEL FACTOR DE COMPARACIÓN:

ÁMBITO GEOGRÁFICO

Municipal

COBERTURA

Todo el municipio

LÍNEA BASE

Ejercicio fiscal 2022

COMPORTAMIENTO DE LAS VARIABLES DURANTE EL CUARTO TRIMESTRE

VARIABLE	UNIDAD DE MEDIDA	OPERACIÓN	META ANUAL	AVANCE TRIMESTRAL				AVANCE ACUMULADO			
				PROG.	%	ALCAN.	%	PROG.	%	ALCAN.	%
Número de sistemas de información, comunicación y tecnología en funcionamiento óptimo	Cameras	Constante	631	631	100.00%	631	100.00%	631	100.00%	631	100.00%
Total de sistemas de información, comunicación y tecnología en el municipio	Cameras	Constante	631	631	100.00%	631	100.00%	631	100.00%	631	100.00%

COMPORTAMIENTO DEL INDICADOR

DESCRIPCIÓN DE LA META ANUAL

META ANUAL	TERCER TRIMESTRE							
	AVANCE TRIMESTRAL				AVANCE ACUMULADO			
	PROG.	ALC.	EF%	SEMAFORO	PROG.	ALC.	EF%	SEMAFORO
100.00	100.00	100.00	100.00	VERDE	100.00	100.00	100.00	VERDE

DESCRIPCIÓN DE RESULTADOS Y JUSTIFICACIÓN EN CASO DE VARIACIÓN SUPERIOR A +/- 10 POR CIENTO RESPECTO A LO PROGRAMADO

EVALUACIÓN DEL INDICADOR

ELABORÓ

Jose Roa Rivener
Ejec. administrativo



REVISÓ

Inocencia Candelero-Gus
Directora del área



(PBRM 08b) FICHAS TÉCNICAS DE SEGUIMIENTO DE INDICADORES 2023 DE GESTIÓN O ESTRATÉGICOS



PILAR / EJE TRANSVERSAL:

Pilar 4: Seguridad

TEMA DE DESARROLLO:

Seguridad con visión ciudadana

PROGRAMA PRESUPUESTARIO:

01.070301 Seguridad pública

PROYECTO:

01.0703010101 Operación y vigilancia para la seguridad y prevención del delito
01.0703010103 Formación profesional especializada para servidores públicos de instituciones de seguridad pública
01.0703010105 Educación vial

OBJETIVO DEL PROGRAMA PRESUPUESTARIO:

01.0703010102 Sistemas de información, comunicación y tecnologías para la seguridad
01.0703010107 Vinculación, participación, prevención y denuncia social

Reduce los proyectos orientados a combatir la inseguridad pública con estricto apego a la ley para erradicar la impunidad y la corrupción, mediante la profesionalización de los cuerpos de seguridad, modificando los métodos y programas de estudio para humanitarios, dignificarlos y hacerlos más eficientes, aplicando sistemas de reclutamiento y selección confiable y riguroso proceso estandarizado de evaluación, así como promover la participación social en acciones preventivas de delito.

DEPENDENCIA GENERAL:

000 SEGURIDAD PÚBLICA Y TRANSITO

DEPENDENCIA AUXILIAR:

104 Seguridad Pública

ESTRUCTURA DEL INDICADOR

NOMBRE DEL INDICADOR:

Porcentaje de elementos policíacos capacitados

FÓRMULA DEL CÁLCULO:

(Número de policías capacitados / Total de elementos policíacos en el municipio) * 100

INTERPRETACIÓN:

Muestra el porcentaje de elementos policíacos capacitados.

DIMENSIÓN QUE ATIENDE

Eficiencia

FRECUENCIA DE MEDICIÓN:

T-трестral

DESCRIPCIÓN DEL FACTOR DE COMPARACIÓN:

Elementos policíacos capacitados a nivel municipal.

TIPO DE INDICADOR:

Gestión

AMBITO GEOGRAFICO

Municipal

COBERTURA

Todo el municipio

LÍNEA BASE

Ejercicio fiscal 2022

COMPORTAMIENTO DE LAS VARIABLES DURANTE EL CUARTO TRIMESTRE

VARIABLE	UNIDAD DE MEDIDA	OPERACIÓN	META ANUAL	AVANCE TRIMESTRAL				AVANCE ACUMULADO			
				PROG.	%	ALCAN.	%	PROG.	%	ALCAN.	%
Número de policías capacitados	Policia	Sumable	150	150	100.00%	150	100.00%	150	100.00%	150	100.00%
Total de elementos policíacos en el municipio	Policia	Constante	510	510	100.00%	510	100.00%	510	100.00%	510	100.00%

COMPORTAMIENTO DEL INDICADOR

DESCRIPCIÓN DE LA META ANUAL:

META ANUAL	TERCER TRIMESTRE							
	AVANCE TRIMESTRAL				AVANCE ACUMULADO			
	PROG.	ALC.	EP%	SEMAFORO	PROG.	ALC.	EP%	SEMAFORO
29.41	29.41	29.41	100.00	VERDE	29.41	29.41	100.00	VERDE

DESCRIPCIÓN DE RESULTADOS Y JUSTIFICACIÓN EN CASO DE VARIACIÓN SUPERIOR A +/- 20 POR CIENTO RESPECTO A LO PROGRAMADO

Empty box for description of results and justification.

EVALUACIÓN DEL INDICADOR

Empty box for evaluation of the indicator.

ELABORÓ
C. José Rocha Jiménez
Unidad administrativa



REVISÓ
M. Inocencio Candelas Cruz
Director del área



[PbrM 08b] FICHAS TÉCNICAS DE SEGUIMIENTO DE INDICADORES 2023 DE GESTIÓN O ESTRATÉGICAS



PILAR / EJE TRANSVERSAL:

Pilar 4: Seguridad

TEMA DE DESARROLLO:

Seguridad con visión ciudadana

PROGRAMA PRESUPUESTARIO:

01070101 Seguridad pública

PROYECTO:

010701010101 Detección y vigilancia para la seguridad y prevención del delito
010701010103 Formación profesional especializada para servidores públicos de instituciones de seguridad pública
010701010203 Educación vial
010701010102 Sistemas de información, comunicación y tecnologías para la seguridad
010701010107 Vinculación, participación, prevención y denuncia social

OBJETIVO DEL PROGRAMA PRESUPUESTARIO:

Incluir los proyectos orientados a combatir la inseguridad pública con estricto apego a la ley para erradicar la impunidad y la corrupción, mediante la profesionalización de los cuerpos de seguridad, modificando los métodos y programas de estudio para humanizarlos, dignificarlos y hacerlos más eficientes, aplicando sistemas de reclutamiento y selección confiable y riguroso proceso estandarizado de evaluación, así como promover la participación social en acciones preventivas del delito.

DEPENDENCIA GENERAL:

020 SEGURIDAD PÚBLICA Y TRANSITO

DEPENDENCIA AUXILIAR:

104 Seguridad Pública

ESTRUCTURA DEL INDICADOR

NOMBRE DEL INDICADOR:

Promedio de personas participantes en acciones y eventos de prevención del delito.

FÓRMULA DEL CÁLCULO:

(Total de asistentes en las acciones y eventos de prevención / Total de eventos y acciones de prevención)

INTERPRETACIÓN:

Muestra el promedio de personas participantes en acciones y eventos de prevención del delito.

DIMENSIÓN QUE ATIENDE:

Eficiencia

FRECUENCIA DE MEDICIÓN:

T-imestral

DESCRIPCIÓN DEL FACTOR DE COMPARACIÓN:

Personas participantes en acciones y eventos de prevención del delito a nivel municipal.

TIPO DE INDICADOR:

Gestión

AMBITO GEOGRAFICO:

Municipal

COBERTURA:

Todo el municipio

LINEA BASE:

Ejercicio fiscal 2022

COMPORTAMIENTO DE LAS VARIABLES DURANTE EL CUARTO TRIMESTRE

VARIABLE	UNIDAD DE MEDIDA	OPERACIÓN	META ANUAL	AVANCE TRIMESTRAL				AVANCE ACUMULADO			
				PROG.	%	ALCAN.	%	PROG.	%	ALCAN.	%
Total de asistentes en las acciones y eventos de prevención	Documentos	Sumable	10000	5500	50.00%	5,500	100.00%	11,000	100.00%	11,000	100.00%
Total de eventos y acciones de prevención	Eventos	Sumable	39	10	25.64%	10	100.00%	39	100.00%	39	100.00%

COMPORTAMIENTO DEL INDICADOR

DESCRIPCIÓN DE LA META ANUAL

META ANUAL	TERCER TRIMESTRE							
	AVANCE TRIMESTRAL				AVANCE ACUMULADO			
	PROG.	ALC.	EP%	SEMAFORO	PROG.	ALC.	EP%	SEMAFORO
282.06	590.00	590.00	100.00	VERDE	282.06	282.06	100.00	VERDE

DESCRIPCIÓN DE RESULTADOS Y JUSTIFICACIÓN EN CASO DE VARIACIÓN SUPERIOR A +/- 30 POR CIENTO RESPECTO A LO PROGRAMADO

Esta actividad está programada a partir del segundo trimestre

EVALUACIÓN DEL INDICADOR

Esta actividad está programada a partir del segundo trimestre

ELABORO

C. Mtro. Rocha Jiménez
Ejecutor administrativo



DIRECCIÓN DE SEGURIDAD PÚBLICA Y TRANSITO MUNICIPAL
VALLE DE CHALCO
SOLIDARIDAD
Seguimos Transformando el futuro

REVISÓ

E. Inocencio Candelas Cruz
Director del área



(PbRM 08b) FICHAS TÉCNICAS DE SEGUIMIENTO DE INDICADORES 2023 DE GESTIÓN O ESTRATÉGICOS



PILAR / EJE TRANSVERSAL

TEMA DE DESARROLLO:

PROGRAMA PRESUPUESTARIO:

PROYECTO:

OBJETIVO DEL PROGRAMA PRESUPUESTARIO:

DEPENDENCIA GENERAL:

DEPENDENCIA AUXILIAR:

NOMBRE DEL INDICADOR:

FÓRMULA DEL CÁLCULO:

INTERPRETACIÓN:

DIMENSIÓN QUE ATIENDE:

DESCRIPCIÓN DEL FACTOR DE COMPARACIÓN:

AMBITO GEOGRAFICO:

COBERTURA:

LINEA BASE:

Plan de Seguridad

Seguridad con visión ciudadana

0107001 Seguridad pública

01070101001 Operación y vigilancia para la seguridad y prevención del delito

01070101003 Formación profesional especializada para servidores públicos de instituciones de seguridad pública

030700000203 Educación vial

01070101002 Sistemas de información, comunicación y tecnologías para la seguridad

01070101007 Vinculación, participación, prevención y denuncia social

Incluye los proyectos orientados a combatir la inseguridad pública con estricto apego a la ley para erradicar la impunidad y la corrupción, mediante la profesionalización de los cuerpos de seguridad, modificando los métodos y programas de salud para habitantes, dignificarlos y hacerlos más eficientes, aplicando sistemas de recatamiento y selección confiable y riguroso proceso estandarizado de evaluación, así como promover la participación social en acciones preventivas del delito.

030 SEGURIDAD PÚBLICA Y TRÁNSITO

001 Seguridad Pública

ESTRUCTURA DEL INDICADOR

Fuerza Policial Efectiva por cada 1 mil habitantes.

(Total de Policías Operativos- No. de policías en periodo vacacional- No. de Bajas- No. de Incapacitados- No. de Comisionados- No. de personal facultativo)/No. Total de Población

Muestra la fuerza Policial Efectiva por cada 1 mil habitantes.

Eficiencia

FRECUENCIA DE MEDICIÓN:

Trimestral

Fuerza Policial Efectiva por cada 1 mil habitantes a nivel Municipal

TIPO DE INDICADOR:

Sesión

Municipal

Todo el municipio

Ejercicio fiscal 2022

COMPORTAMIENTO DE LAS VARIABLES DURANTE EL CUARTO TRIMESTRE

VARIABLE	UNIDAD DE MEDIDA	OPERACIÓN	META ANUAL	AVANCE TRIMESTRAL				AVANCE ACUMULADO			
				PROG.	%	ALCAN.	%	PROG.	%	ALCAN.	%
Total de Policías Operativos- No. de policías en periodo vacacional- No. de Bajas- No. de Incapacitados- No. de Comisionados- No. de personal facultativo	Listado de asistencia	Sumable	1,787	480	26.86%	482	100.42%	1,787	100.00%	1,789	100.11%
No. Total de Población	Población	Constante	391,731	391,731	100.00%	391,731	100.00%	391,731	100.00%	391,731	100.00%

COMPORTAMIENTO DEL INDICADOR

DESCRIPCIÓN DE LA META ANUAL

META ANUAL	TERCER TRIMESTRE							
	AVANCE TRIMESTRAL				AVANCE ACUMULADO			
	PROG.	ALC.	EPS	SEMAFORO	PROG.	ALC.	EPS	SEMAFORO
0.46	1.23	1.23	300.00	VERDE	4.56	4.57	100.22	VERDE

DESCRIPCIÓN DE RESULTADOS Y JUSTIFICACIÓN EN CASO DE VARIACIÓN SUPERIOR A + - 10 POR CIENTO RESPECTO A LO PROGRAMADO

EVALUACIÓN DEL INDICADOR

LABORÓ
C. José Rocha Jiménez
Ejecutivo administrativo



REVISÓ
E.C. Inocencio Gardelazo Cruz
Director del área



(PbrM 08b) FICHAS TÉCNICAS DE SEGUIMIENTO DE INDICADORES 2023 DE GESTIÓN O ESTRATÉGICOS



PILAR / EJE TRANSVERSAL:

Pilar 4: Seguridad

TEMA DE DESARROLLO:

Seguridad con visión ciudadana

PROGRAMA PRESUPUESTARIO:

01070101 Seguridad pública

PROYECTO:

010701010101 Operación y vigilancia para la seguridad y prevención del delito

010701010103 Formación profesional especializada para servidores públicos de instituciones de seguridad pública

010701010102 Educación vial

010701010102 Sistemas de información, comunicación y tecnologías para la seguridad

010701010107 Vinculación, participación, prevención y denuncia social

OBJETIVO DEL PROGRAMA PRESUPUESTARIO:

Incluye los proyectos orientados a combatir la inseguridad pública con estricto apego a la ley para erradicar la impunidad y la corrupción, mediante la profesionalización de los cuerpos de seguridad, modificando los métodos y programas de estudio para humanizarlos, dignificarlos y hacerlos más eficientes, aplicando sistemas de reclutamiento y selección confiable y riguroso proceso estandarizado de evaluación, así como promover la participación social en acciones preventivas del delito.

DEPENDENCIA GENERAL:

020 SEGURIDAD PÚBLICA Y TRANSITO

DEPENDENCIA AUXILIAR:

104 Seguridad Pública

ESTRUCTURA DEL INDICADOR

NOMBRE DEL INDICADOR:

Promedio de presencia policial por sector y turno.

FÓRMULA DEL CÁLCULO:

(Total de policías operativos / Número de Sectores/Número de turnos)

INTERPRETACIÓN:

Muestra el promedio de presencia policial por sector y turno.

DIVISIÓN QUE ATIENDE:

Eficiencia

FRECUENCIA DE MEDICIÓN:

Trimestral

DESCRIPCIÓN DEL FACTOR DE COMPARACIÓN:

Presencia policía por sector y turno a nivel municipal.

TIPO DE INDICADOR:

Gestión

AMBITO GEOGRAFICO:

Municipal

COBERTURA:

Todo el municipio

LINEA BASE:

Ejercicio fiscal 2022

COMPORTAMIENTO DE LAS VARIABLES DURANTE EL CUARTO TRIMESTRE

1.3

VARIABLE	UNIDAD DE MEDIDA	OPERACIÓN	META ANUAL	AVANCE TRIMESTRAL				AVANCE ACUMULADO			
				PROG.	%	ALCAN.	%	PROG.	%	ALCAN.	%
TOTAL DE POLICÍAS OPERATIVOS.	Lista de asistencia	Sumable	1787	480	26.86%	482	100.42%	1,787	100.00%	1,789	100.11%
NÚMERO DE SECTORES	Sector	Constante	9	9	100.00%	9	100.00%	9	100.00%	9	100.00%
NÚMERO DE TURNOS	Turnos	Turnos	3	3	100.00%	3	100.00%	3	100.00%	3	100.00%

COMPORTAMIENTO DEL INDICADOR

META ANUAL	TERCER TRIMESTRE							
	AVANCE TRIMESTRAL			AVANCE ACUMULADO				
	PROG.	ALC.	EF%	SEMAFORO	PROG.	ALC.	EF%	SEMAFORO
66.19	17.78	17.85	100.33	VERDE	66.19	66.26	100.11	VERDE

DESCRIPCIÓN DE RESULTADOS Y JUSTIFICACIÓN EN CASO DE VARIACIÓN SUPERIOR A +- 10 POR CIENTO RESPECTO A LO PROGRAMADO

EVALUACIÓN DEL INDICADOR

ELABORÓ
[Firma]
César Rocha Jiménez
Encargado administrativo



REVISÓ
[Firma]
Sr. Inocente Castales Cruz
Director del área



(PBRM 08b) FICHAS TÉCNICAS DE SEGUIMIENTO DE INDICADORES 2023 DE GESTIÓN O ESTRATÉGICOS



PILAR / EJE TRANSVERSAL:

TEMA DE DESARROLLO:

PROGRAMA PRESUPUESTARIO:

PROYECTO:

OBJETIVO DEL PROGRAMA PRESUPUESTARIO:

DEPENDENCIA GENERAL:

DEPENDENCIA ALIADA:

NOMBRE DEL INDICADOR:

FÓRMULA DEL CÁLCULO:

INTERPRETACIÓN:

DIMENSIÓN QUE ATIENDE:

DESCRIPCIÓN DEL FACTOR DE COMPARACIÓN:

ÁMBITO GEOGRÁFICO:

COBERTURA:

LÍNEA BASE:

Pilar 4: Seguridad

Seguridad con visión ciudadana

010/0101 Seguridad pública

010/0101/0101 Operación y vigilancia para la seguridad y prevención del delito

010/0101/0101/01 Formación profesional especializada para servidores públicos de instituciones de seguridad pública

010/0101/0101/02 Educación vial

010/0101/0101/02 Sistemas de información, comunicación y tecnologías para la seguridad

010/0101/0101/07 Vinculación, participación, prevención y denuncia social

Incluye los proyectos orientados a combatir la inseguridad pública con estricto apego a la ley para erradicar la impunidad y la corrupción, mediante la profesionalización de los cuerpos de seguridad, modificando los métodos y programas de estudio para humanitarios, dignos y más eficientes, aplicando sistemas de reclutamiento y selección confiable y riguroso proceso estandarizado de evaluación, así como promover la participación social en acciones preventivas del delito.

020 SEGURIDAD PÚBLICA Y TRANSITO

106 Seguridad Pública

ESTRUCTURA DEL INDICADOR

Porcentaje de redes vecinales creadas.

(Redes vecinales creadas/Redes vecinales programadas) *100

Muestra el porcentaje de redes vecinales creadas.

Eficiencia

Redes vecinales creadas a nivel municipal

Municipal

Toda el municipio

Ejercicio fiscal 2022

FRECUENCIA DE MEDICIÓN:

Trimestral

TIPO DE INDICADOR:

Gestión

COMPORTAMIENTO DE LAS VARIABLES DURANTE EL CUARTO TRIMESTRE

A1.4

VARIABLE	UNIDAD DE MEDIDA	OPERACIÓN	META ANUAL	AVANCE TRIMESTRAL				AVANCE ACUMULADO			
				PROG.	%	ALCAN.	%	PROG.	%	ALCAN.	%
Redes vecinales creadas	Redes	Sumable	39	10	25.64%	10	100.00%	39	100.00%	39	100.00%
Redes vecinales programadas	Redes	Sumable	39	10	25.64%	10	100.00%	39	100.00%	39	100.00%

COMPORTAMIENTO DEL INDICADOR

META ANUAL	TERCER TRIMESTRE				AVANCE ACUMULADO			
	PROG.	ALC.	EF%	SEMAFORO	PROG.	ALC.	EF%	SEMAFORO
1.00	1.00	1.00	100.00	VERDE	1.00	1.00	100.00	VERDE

DESCRIPCIÓN DE RESULTADOS Y JUSTIFICACIÓN EN CASO DE VARIACIÓN SUPERIOR A +/- 30 POR CIENTO RESPECTO A LO PROGRAMADO

EVALUACIÓN DEL INDICADOR

ELABORÓ

Jose Roda Irineel
Jose Roda Irineel
Enlace administrativo



REVISÓ

Incencio Candelas Eriz
Incencio Candelas Eriz
Director de Área



(PBRM 08b) FICHAS TÉCNICAS DE SEGUIMIENTO DE INDICADORES 2023 DE GESTIÓN O ESTRATÉGICOS



PILAR / EJE TRANSVERSAL:

Pilar 4: Seguridad

TEMA DE DESARROLLO:

Seguridad con visión ciudadana

PROGRAMA PRESUPUESTARIO:

01070101 Seguridad pública

PROYECTO:

0107010101 Operación y vigilancia para la seguridad y prevención del delito
010701010103 Formación profesional especializada para servidores públicos de instituciones de seguridad pública
010701010103 Educación vial
010701010102 Sistemas de información, comunicación y tecnologías para la seguridad
010701010107 Vinculación, participación, prevención y denuncia social

OBJETIVO DEL PROGRAMA PRESUPUESTARIO:

Así como los proyectos orientados a combatir la inseguridad pública con estricto apego a la ley para erradicar la impunidad y la corrupción, mediante la profesionalización de los cuerpos de seguridad, modificando los métodos y programas de estudio para humanizarlos, dignificarlos y hacerlos más eficientes, aplicando sistemas de reclutamiento y selección confiable y riguroso proceso estandarizado de evaluación, así como promover la participación social en acciones preventivas de delito.

DEPENDENCIA GENERAL:

000 SEGURIDAD PÚBLICA Y TRANSITO

DEPENDENCIA AUXILIAR:

104 Seguridad Pública

ESTRUCTURA DEL INDICADOR

NOMBRE DEL INDICADOR:

Porcentaje de patrullas con GPS funcionando

FÓRMULA DEL CÁLCULO:

(No. de Patrullas con GPS funcionando / No. Total de Patrullas) *100

INTERPRETACIÓN:

N/A

DIMENSIÓN QUE ATIENDE

Eficiencia

FRECUENCIA DE MEDICIÓN:

Trimestral

DESCRIPCIÓN DEL FACTOR DE COMPARACIÓN:

N/A

TIPO DE INDICADOR:

Gestión

AMBITO GEOGRAFICO

Municipal

COBERTURA

Todo el municipio

LINEA BASE

4.2.1

COMPORTAMIENTO DE LAS VARIABLES DURANTE EL CUARTO TRIMESTRE

VARIABLE	UNIDAD DE MEDIDA	OPERACIÓN	META ANUAL	AVANCE TRIMESTRAL				AVANCE ACUMULADO			
				PROG.	%	ALCAN.	%	PROG.	%	ALCAN.	%
No. de Patrullas con GPS funcionando					0.00%	0	0.00%	0	0.00%	0	0.00%
Total de Patrullas					0.00%	0	0.00%	0	0.00%	0	0.00%

COMPORTAMIENTO DEL INDICADOR

DESCRIPCIÓN DE LA META ANUAL:

META ANUAL	TERCER TRIMESTRE							
	AVANCE TRIMESTRAL			AVANCE ACUMULADO				
0.00	PROG.	ALC.	EP%	SEMAFORO	PROG.	ALC.	EP%	SEMAFORO
	0.00	0.00	0.00	VERDE	0.00	0.00	0.00	VERDE

DESCRIPCIÓN DE RESULTADOS Y JUSTIFICACIÓN EN CASO DE VARIACIÓN SUPERIOR A +/- 30 POR CIENTO RESPECTO A LO PROGRAMADO

EVALUACIÓN DEL INDICADOR

LABORÓ

G. José Rocha Jiménez
Enlace administrativo



REVISÓ

L.C. Roberto Hernández Cruz
Director del área



(PBRM 08b) FICHAS TÉCNICAS DE SEGUIMIENTO DE INDICADORES 2023 DE GESTIÓN O ESTRATÉGICAS



PILAR / EJE TRANSVERSAL:

Pilar 4: Seguridad

TEMA DE DESARROLLO:

Seguridad con visión ciudadana

PROGRAMA PRESUPUESTARIO:

01070101 Seguridad pública

PROYECTO:

010701010101 Operación y vigilancia para la seguridad y prevención del delito
010701010103 Formación profesional especializada para servidores públicos de instituciones de seguridad pública
010701010203 Educación vial
010701010102 Sistemas de información, comunicación y tecnologías para la seguridad
010701010107 Vigilancia, participación, prevención y denuncia social

OBJETIVO DEL PROGRAMA PRESUPUESTARIO:

Incluye los proyectos orientados a combatir la inseguridad pública con estricto apego a la ley para erradicar la impunidad y la corrupción, mediante la profesionalización de los cuerpos de seguridad, mejorando los métodos y programas de estudio para humanitarios, dignificarlos y hacerlos más eficientes, aplicando sistemas de reclutamiento y selección confiable y riguroso proceso estandarizado de evaluación, así como promover la participación social en acciones preventivas del delito.

DEPENDENCIA GENERAL:

000 SEGURIDAD PÚBLICA Y TRÁNSITO

DEPENDENCIA AUXILIAR:

204 Seguridad Pública

ESTRUCTURA DEL INDICADOR

NOMBRE DEL INDICADOR:

Porcentaje de patrullas con cámaras de video funcionando.

FÓRMULA DEL CÁLCULO:

(No. de Patrullas con Cámara de Video Operando / No. Total de Patrullas) *100

INTERPRETACIÓN:

N/A

DIMENSIÓN QUE ATIENDE:

Eficiencia

FRECUENCIA DE MEDICIÓN:

Trimestral

DESCRIPCIÓN DEL FACTOR DE COMPARACIÓN:

N/A

TIPO DE INDICADOR:

Geométrico

ÁMBITO GEOGRÁFICO:

Municipal

COBERTURA:

Todo el municipio

LÍNEA BASE:

Ejercicio fiscal 2022

COMPORTAMIENTO DE LAS VARIABLES DURANTE EL CUARTO TRIMESTRE

VARIABLE	UNIDAD DE MEDIDA	OPERACIÓN	META ANUAL	AVANCE TRIMESTRAL				AVANCE ACUMULADO			
				PROG.	%	ALCAN.	%	PROG.	%	ALCAN.	%
No. de Patrullas con Cámara de Video Operando				0	0.00%	0	0.00%	0	0.00%	0	0.00%
Total de Patrullas				0	0.00%	0	0.00%	0	0.00%	0	0.00%

COMPORTAMIENTO DEL INDICADOR

DESCRIPCIÓN DE LA META ANUAL

META ANUAL	TERCER TRIMESTRE							
	AVANCE TRIMESTRAL				AVANCE ACUMULADO			
	PROG.	ALC.	EP%	SEMAFORO	PROG.	ALC.	EP%	SEMAFORO
0.00	0.00	0.00	0.00	VERDE	0.00	0.00	0.00	VERDE

DESCRIPCIÓN DE RESULTADOS Y JUSTIFICACIÓN EN CASO DE VARIACIÓN SUPERIOR A ± 10 POR CIENTO RESPECTO A LO PROGRAMADO

EVALUACIÓN DEL INDICADOR

ELABORÓ

[Signature]
Gonzalo Rocha Jiménez
Encargado administrativo



REVISÓ

[Signature]
Lic. Inocencio Cardenas Cruz
Director del área



(PbRM 08b) FICHAS TÉCNICAS DE SEGUIMIENTO DE INDICADORES 2023 DE GESTIÓN O ESTRATÉGICOS



PILAR / EJE TRANSVERSAL:

TEMA DE DESARROLLO:

PROGRAMA PRESUPUESTARIO:

PROYECTO:

Pilar A: Seguridad
Seguridad con visión ciudadana
01070001 Seguridad pública
010700010101 Operación y vigilancia para la seguridad y prevención del delito
010700010103 Formación profesional especializada para servicios básicos de instituciones de seguridad pública
010700010203 Educación vial
090700010202 Sistemas de Información, Comunicación y Tecnología para la seguridad
010700010107 Visulación, participación, prevención y denuncia social

OBJETIVO DEL PROGRAMA PRESUPUESTARIO:

realizar los proyectos orientados a combatir la inseguridad pública con estricto apego a la ley para erradicar la impunidad y la corrupción, mediante la profesionalización de los cuerpos de seguridad, modificando los métodos y programas de estudio para humanizarlos, dignificarlos y hacerlos más eficientes, aplicando sistemas de reclutamiento y selección confiable y riguroso proceso estandarizado de evaluación, así como promover la participación social en acciones preventivas de delito.

DEPENDENCIA GENERAL:

000 SEGURIDAD PÚBLICA Y TRANSITO

DEPENDENCIA AUXILIAR:

104 Seguridad Pública

ESTRUCTURA DEL INDICADOR

NOMBRE DEL INDICADOR:

Porcentaje cámaras de video vigilancia en operación.

FÓRMULA DEL CÁLCULO:

(No. de Cámaras de video vigilancia funcionando / No. Total de Cámaras de video vigilancia instaladas) * 100

INTERPRETACIÓN:

Muestra el porcentaje cámaras de video vigilancia en operación.

DIMENSIÓN QUE ATIENDE:

Eficiencia

FRECUENCIA DE MEDICIÓN:

Trimestral

DESCRIPCIÓN DEL FACTOR DE COMPARACIÓN:

Cámaras de video vigilancia en operación a nivel municipal.

TIPO DE INDICADA:

Gestión

AMBITO GEOGRAFICO

Municipal

COBERTURA

Todo el municipio

LINEA BASE

Ejercicio fiscal 2022

COMPORTAMIENTO DE LAS VARIABLES DURANTE EL CUARTO TRIMESTRE

x 2.3

Table with 12 columns: VARIABLE, UNIDAD DE MEDIDA, OPERACIÓN, META ANUAL, and four columns for AVANCE TRIMESTRAL (PROG., %, ALCAN., %) and four columns for AVANCE ACUMULADO (PROG., %, ALCAN., %). Rows include 'No. de Cámaras de video vigilancia funcionando' and 'Total de Cámaras de video vigilancia instaladas'.

COMPORTAMIENTO DEL INDICADOR

DESCRIPCIÓN DE LA META ANUAL:

Table with 9 columns: META ANUAL, and two main sections for TERCER TRIMESTRE (AVANCE TRIMESTRAL and AVANCE ACUMULADO), each with sub-columns for PROG., ALC., and EPI%.

DESCRIPCIÓN DE RESULTADOS Y JUSTIFICACIÓN EN CASO DE VARIACIÓN SUPERIOR A +/- 10 POR CIENTO RESPECTO A LO PROGRAMADO

EVALUACIÓN DEL INDICADOR

ELABORÓ

Signature of E. José Rocha Jiménez, Enlace administrativo



REVISÓ

Signature of Sr. Inocencio Cardenas Cruz, Director de area



(PbRM 08b) FICHAS TÉCNICAS DE SEGUIMIENTO DE INDICADORES 2023 DE GESTIÓN O ESTRATÉGICOS



PILAR / EJE TRANSVERSAL:

TEMA DE DESARROLLO:

PROGRAMA PRESUPUESTARIO:

PROYECTO:

OBJETIVO DEL PROGRAMA PRESUPUESTARIO:

DEPENDENCIA GENERAL:

DEPENDENCIA AUXILIAR:

NOMBRE DEL INDICADOR:

FÓRMULA DEL CÁLCULO:

INTERPRETACIÓN:

DIMENSIÓN QUE ATIENDE:

DESCRIPCIÓN DEL FACTOR DE COMPARACIÓN:

AMBITO GEOGRAFICO:

COBERTURA:

LÍNEA BASE:

Pilar 4. Seguridad

Seguridad con visión ciudadana

01070001 Seguridad pública

010701010101 Observación y vigilancia para la seguridad y prevención del delito

010701010103 Formación profesional especializada para servidores públicos de instituciones de seguridad pública

010701010104 Educación vial

010701010107 Sistemas de información, comunicación y tecnologías para la seguridad

010701010107 Viteulación, participación, prevención y denuncia social

Incluye los proyectos orientados a combatir la inseguridad pública con estricto apego a la ley para erradicar la impunidad y la corrupción, mediante la profesionalización de los cuerpos de seguridad, modificando los métodos y programas de estudio para humanizarlos, dignificarlos y hacerlos más eficientes, aplicando sistemas de reclutamiento y selección confiable y riguroso proceso estandarizado de evaluación, así como promover la participación social en acciones preventivas del delito.

000 SEGURIDAD PÚBLICA Y TRANSITO

304 Seguridad Pública

ESTRUCTURA DEL INDICADOR

Promedio de eventos reportados por el sistema de videocámaras.

(No. de cámaras de videovigilancia con al menos un Evento reportado/No. Total de Cámaras de videovigilancia instaladas)

Muestra el promedio de eventos reportados por el sistema de videocámaras.

Eficiencia

FRECUENCIA DE MEDICIÓN:

Trimestral

Eventos reportados por el sistema de videocámaras a nivel

TIPO DE INDICADOR:

Gestión

municipal.

Municipal

Todo el municipio

Ejercicio fiscal 2022

COMPORTAMIENTO DE LAS VARIABLES DURANTE EL CUARTO TRIMESTRE

VARIABLE	UNIDAD DE MEDIDA	OPERACIÓN	META ANUAL	AVANCE TRIMESTRAL				AVANCE ACUMULADO			
				PROG.	%	ALCAN.	%	PROG.	%	ALCAN.	%
No. de cámaras de videovigilancia con al menos un Evento reportado	Camara	Constante	631	631	100.00%	631	100.00%	631	100.00%	631	100.00%
Total de Cámaras de videovigilancia Instaladas	Camara	Constante	631	631	100.00%	631	100.00%	631	100.00%	631	100.00%

COMPORTAMIENTO DEL INDICADOR

DESCRIPCIÓN DE LA META ANUAL:

META ANUAL	TERCER TRIMESTRE							
	AVANCE TRIMESTRAL				AVANCE ACUMULADO			
	PROG.	ALC.	EP%	SEMAFORO	PROG.	ALC.	EP%	SEMAFORO
1.00	1.00	1.00	100.00	VERDE	1.00	1.00	100.00	VERDE

DESCRIPCIÓN DE RESULTADOS Y JUSTIFICACIÓN EN CASO DE VARIACIÓN SUPERIOR A +/- 30 POR CIENTO RESPECTO A LO PROGRAMADO

EVALUACIÓN DEL INDICADOR

ELABORÓ

Jose Rocha Jimenez
Ejecutivo administrativo



REVISÓ

Inocencio Candelas Cruz
Director del área



(PbRM 08b) FICHAS TÉCNICAS DE SEGUIMIENTO DE INDICADORES 2023 DE GESTIÓN O ESTRATÉGICOS



PILAR / EJE TRANSVERSAL:

Pilar 4: Seguridad
Seguridad con visión ciudadana

TEMA DE DESARROLLO:

PROGRAMA PRESUPUESTARIO:

01070101 Seguridad pública
010701010101 Operación y vigilancia para la seguridad y prevención del delito
010701010103 Formación profesional especializada para servidores públicos de instituciones de seguridad pública
010701010203 Educación vial

PROYECTO:

010701010204 Sistemas de información, comunicación y tecnología para la seguridad
010701010107 Vinculación, participación, prevención y denuncia social

OBJETIVO DEL PROGRAMA PRESUPUESTARIO:

realizar los proyectos orientados a combatir la inseguridad pública con estricto apego a la ley para erradicar la impunidad y la corrupción, mediante la profesionalización de los cuerpos de seguridad, modificando los métodos y programas de estudio para humanizarlos, dignificarlos y hacerlos más eficientes, aplicando sistemas de reclutamiento y selección confiable y riguroso proceso estandarizado de evaluación, así como promover la participación social en acciones preventivas del delito.

DEPENDENCIA GENERAL:

020 SEGURIDAD PÚBLICA Y TRANSITO

DEPENDENCIA ALUMBRAR:

104 Seguridad Pública

ESTRUCTURA DEL INDICADOR

NOMBRE DEL INDICADOR:

Porcentaje de cumplimiento en la elaboración del análisis delictivo.

FÓRMULA DEL CÁLCULO:

(Documento de análisis delictivos realizados/Documento de análisis delictivos programados) *100

INTERPRETACIÓN:

Muestra el porcentaje de cumplimiento en la elaboración del análisis delictivo.

DIMENSIÓN QUE ATIENDE

Eficiencia

FRECUENCIA DE MEDICIÓN:

Trimestral

DESCRIPCIÓN DEL FACTOR DE COMPARACIÓN:

Cumplimiento en la elaboración del análisis delictivo a nivel municipal.

TIPO DE INDICADOR:

Gestión

AMBITO GEOGRAFICO

Municipal

COBERTURA

Todo el municipio

LINEA BASE

Ejercicio fiscal 2022

COMPORTAMIENTO DE LAS VARIABLES DURANTE EL CUARTO TRIMESTRE

4.2.5

VARIABLE	UNIDAD DE MEDIDA	OPERACIÓN	META ANUAL	AVANCE TRIMESTRAL				AVANCE ACUMULADO			
				PROG.	%	ALCAN.	%	PROG.	%	ALCAN.	%
Documento de análisis delictivos-realizados	Documento	Sumable	12	3	25.00%	3	100.00%	12	100.00%	12	100.00%
Documento de análisis delictivos programados	Documento	Sumable	12	3	25.00%	3	100.00%	12	100.00%	12	100.00%

COMPORTAMIENTO DEL INDICADOR

DESCRIPCIÓN DE LA META ANUAL

META ANUAL	TERCER TRIMESTRE							
	AVANCE TRIMESTRAL				AVANCE ACUMULADO			
	PROG.	ALC.	EF%	SEMAFORO	PROG.	ALC.	EF%	SEMAFORO
100.00	100.00	100.00	100.00	VERDE	100.00	100.00	100.00	VERDE

DESCRIPCIÓN DE RESULTADOS Y JUSTIFICACIÓN EN CASO DE VARIACIÓN SUPERIOR A +/- 30 POR CIENTO RESPECTO A LO PROGRAMADO

EVALUACIÓN DEL INDICADOR

ELABORÓ

 Carlos Rocha Jiménez
 Encargado administrativo



REVISÓ

 Ugo Igancio Candelas Cruz
 Director del área



[PBRM 08b) FICHAS TÉCNICAS DE SEGUIMIENTO DE INDICADORES 2023 DE GESTIÓN O ESTRATÉGICOS



PILAR / EJE TRANSVERSAL:

TEMA DE DESARROLLO:

PROGRAMA PRESUPUESTARIO:

PROYECTO:

OBJETIVO DEL PROGRAMA PRESUPUESTARIO:

DEPENDENCIA GENERAL:

DEPENDENCIA AUXILIAR:

Pilar 4: Seguridad

Seguridad con visión ciudadana

03070101 Seguridad pública

010701010101 Operación y vigilancia para la seguridad y prevención del delito

010701010103 Formación profesional especializada para servidores públicos de instituciones de seguridad pública

010701010203 Educación vial

010701010102 Sistemas de información, comunicación y tecnologías para la seguridad

010701010107 Visulización, participación, prevención y denuncia social

Incluya los proyectos orientados a combatir la inseguridad pública con estricto apego a la ley para erradicar la impunidad y la corrupción, mediante la profesionalización de los cuerpos de seguridad, modificando los métodos y programas de estudio para humanizarlos, dignificarlos y hacerlos más eficientes, aplicando sistemas de reclutamiento y selección óptimos y riguroso proceso estandarizado de evaluación, así como promover la participación social en acciones preventivas del delito.

030 SEGURIDAD PÚBLICA Y TRANSITO

104 Seguridad Pública

ESTRUCTURA DEL INDICADOR

NOMBRE DEL INDICADOR:

Porcentaje de actualización del Atlas de Incidencia Delictiva Municipal.

FÓRMULA DEL CÁLCULO:

(Actualizaciones de Atlas de Incidencia Delictiva Municipal Realizadas/Actualización de Atlas de Riesgo Municipal Programadas) * 100

INTERPRETACIÓN:

Muestra el porcentaje de actualización del Atlas de Incidencia Delictiva Municipal.

DIMENSIÓN QUE ATIENDE

Eficiencia

FRECUENCIA DE MEDICIÓN:

Trimestral

DESCRIPCIÓN DEL FACTOR DE COMPARACIÓN:

Actualización del Atlas de Incidencia Delictiva Municipal a nivel municipal.

TIPO DE INDICADOR:

Gestión

AMBITO GEOGRAFICO

Municipal

COBERTURA

Todo el municipio

LINEA BASE

Ejercicio fiscal 2022

COMPORTAMIENTO DE LAS VARIABLES DURANTE EL CUARTO TRIMESTRE

826

VARIABLE	UNIDAD DE MEDIDA	OPERACIÓN	META ANUAL	AVANCE TRIMESTRAL				AVANCE ACUMULADO			
				PROG.	%	ALCAN.	%	PROG.	%	ALCAN.	%
Actualizaciones del Atlas de Incidencia Delictiva Municipal Realizadas	Documento	Sumable	12	3	25.00%	3	100.00%	12	100.00%	12	100.00%
Actualización de Atlas de Riesgo Municipal Programadas	Documento	Constante	12	12	100.00%	12	100.00%	12	100.00%	12	100.00%

COMPORTAMIENTO DEL INDICADOR

DESCRIPCIÓN DE LA META ANUAL:

META ANUAL	TERCER TRIMESTRE							
	AVANCE TRIMESTRAL				AVANCE ACUMULADO			
	PROG.	ALC.	EP%	SEMAFORO	PROG.	ALC.	EP%	SEMAFORO
100.00	25.00	25.00	100.00	VERDE	100.00	100.00	100.00	VERDE

DESCRIPCIÓN DE RESULTADOS Y JUSTIFICACIÓN EN CASO DE VARIACIÓN SUPERIOR A + 20 POR CIENTO RESPECTO A LO PROGRAMADO

EVALUACIÓN DEL INDICADOR

ELABORÓ
Jose Rocha Arévalo
Ejecutor administrativo



REVISÓ
[Signature]
E.C. Itzocaco Gendón-Trive
Director del área



(PbRM 08b) FICHAS TÉCNICAS DE SEGUIMIENTO DE INDICADORES 2023 DE GESTIÓN O ESTRATÉGICOS



PILAR / EJE TRANSVERSAL:

Pilar 4: Seguridad

TEMA DE DESARROLLO:

Seguridad con visión ciudadana

PROGRAMA PRESUPUESTARIO:

01070101 Seguridad pública

PROYECTO:

010701010101 Orientación y vigilancia para la seguridad y prevención del delito
010701010103 Formación profesional especializada para servidores públicos de instituciones de seguridad pública
010701010203 Educación vial
010701010102 Sistemas de información, comunicación y tecnologías para la seguridad
010701010107 Violación, participación, prevención y denuncia social

OBJETIVO DEL PROGRAMA PRESUPUESTARIO:

realizar los proyectos orientados a combatir la inseguridad pública con estricto apego a la ley para erradicar la impunidad y la corrupción, mediante la profesionalización de los cuerpos de seguridad, modificando los métodos y programas de estudio para humanizarlos, dignificarlos y hacerlos más eficientes, aplicando sistemas de reclutamiento y selección confiable y riguroso proceso estandarizado de evaluación, así como promover la participación social en acciones preventivas del delito.

DEPENDENCIA GENERAL:

000 SEGURIDAD PÚBLICA Y TRANSITO

DEPENDENCIA AUXILIAR:

204 Seguridad Pública

ESTRUCTURA DEL INDICADOR

NOMBRE DEL INDICADOR:

Porcentaje de Informes policíacos homologados generados.

FÓRMULA DEL CÁLCULO:

(Informes Policiales Homologados realizados / Informes policiales homologados programados) *100

INTERPRETACIÓN:

Muestra el porcentaje de Informes policíacos homologados generados.

DIMENSIÓN QUE ATIENDE

Eficiencia

FRECUENCIA DE MEDICIÓN:

Trimestral

DESCRIPCIÓN DEL FACTOR DE COMPARACIÓN:

Informes policíacos homologados generados a nivel municipal.

TIPO DE INDICADOR:

Gestión

AMBITO GEOGRAFICO

Municipal

COBERTURA

Todo el municipio

LINEA BASE

Ejercicio fiscal 2022

COMPORTAMIENTO DE LAS VARIABLES DURANTE EL CUARTO TRIMESTRE

n 2.7

VARIABLE	UNIDAD DE MEDIDA	OPERACIÓN	META ANUAL	AVANCE TRIMESTRAL				AVANCE ACUMULADO			
				PROG.	%	ALCAN.	%	PROG.	%	ALCAN.	%
Informes Policiales Homologados realizados	Documento	Sumar	5870	1777	21.46%	1.389	0.00.87%	5.870	100.00%	5.875	100.41%
Informes policiales homologados programados	Documento	Constante	5870	5870	100.00%	5.870	0.00.00%	5.870	100.00%	5.870	100.00%

COMPORTAMIENTO DEL INDICADOR

DESCRIPCIÓN DE LA META ANUAL

META ANUAL	TERCER TRIMESTRE							
	AVANCE TRIMESTRAL			SEMAFORO	AVANCE ACUMULADO			SEMAFORO
	PROG.	ALC.	EP%		PROG.	ALC.	EP%	
100.00	23.46	23.66	100.85	VERDE	100.00	100.03	100.03	VERDE

DESCRIPCIÓN DE RESULTADOS Y JUSTIFICACIÓN EN CASO DE VARIACIÓN SUPERIOR A + - 10 POR CIENTO RESPECTO A LO PROGRAMADO

EVALUACIÓN DEL INDICADOR

ELABORÓ

Jose Rocha Jiménez
Ejec. administrativo



REVISÓ

Elio Inocencio Gudiño Escobar
Director del área



(PbRM 08b) FICHAS TÉCNICAS DE SEGUIMIENTO DE INDICADORES 2023 DE GESTIÓN O ESTRATÉGICOS



PILAR / EJE TRANSVERSAL:

TEMA DE DESARROLLO:

PROGRAMA PRESUPUESTARIO:

Pilar 4: Seguridad

Seguridad con visión ciudadana

01070101 Seguridad pública

010701010101 Operación y vigilancia para la seguridad y prevención del delito

010701010101 Formación profesional especializada para servidores públicos de instituciones de seguridad pública

010701010203 Educación vial

010701010203 Sistemas de Información, comunicación y tecnologías para la seguridad

010701010307 Mitigación, participación, prevención y denuncia social

INDICADOR:

OBJETIVO DEL PROGRAMA PRESUPUESTARIO:

Incluye los proyectos orientados a combatir la inseguridad pública con estricto apego a la ley para erradicar la impunidad y la corrupción, mediante la profesionalización de los cuerpos de seguridad, modificando las métricas y programas de estudio para humanitarios, dignificarlos y hacerlos más eficientes, aplicando sistemas de reclutamiento y selección confiable y riguroso proceso estandarizado de evaluación, así como promover la participación social en acciones preventivas del delito.

DEPENDENCIA GENERAL:

020 SEGURIDAD PÚBLICA Y TRÁNSITO

DEPENDENCIA AUXILIAR:

104 Seguridad Pública

ESTRUCTURA DEL INDICADOR

NOMBRE DEL INDICADOR:

Porcentaje de elementos de seguridad con Certificado Único Policial.

FÓRMULA DEL CÁLCULO:

(Elementos de seguridad con Certificado Único Policial / Total de elementos de seguridad en activo del municipio) * 100

INTERPRETACIÓN:

Muestra el porcentaje de elementos de seguridad con Certificado Único Policial.

DIMENSIÓN QUE ATIENDE:

Eficiencia

FRECUENCIA DE MEDICIÓN:

Trimestral

DESCRIPCIÓN DEL FACTOR DE COMPARACIÓN:

Elementos de seguridad con Certificado Único Policial a nivel municipal.

TIPO DE INDICADOR:

Gestión

ÁMBITO GEOGRÁFICO:

Municipal

COBERTURA:

Todo el municipio

LÍNEA BASE:

Ejercicio fiscal 2022

COMPORTAMIENTO DE LAS VARIABLES DURANTE EL CUARTO TRIMESTRE

4.3.1

VARIABLE	UNIDAD DE MEDIDA	OPERACIÓN	META ANUAL	AVANCE TRIMESTRAL				AVANCE ACUMULADO			
				PROG.	%	ALCAN.	%	PROG.	%	ALCAN.	%
Elementos de seguridad con Certificado Único Policial	Certificado Único	Sumable	100	50	50.00%	52	104.00%	100	100.00%	100	100.00%
Total de elementos de seguridad en activo del municipio	Elementos	Constante	510	510	100.00%	510	100.00%	510	100.00%	510	100.00%

COMPORTAMIENTO DEL INDICADOR

DESCRIPCIÓN DE LA META ANUAL:

META ANUAL	TERCER TRIMESTRE							
	AVANCE TRIMESTRAL				AVANCE ACUMULADO			
	PROG.	ALC.	EFM	SEMAFORO	PROG.	ALC.	EFM	SEMAFORO
100	90	100	104.00	VERDE	19.61	19.61	100.00	VERDE

DESCRIPCIÓN DE RESULTADOS Y JUSTIFICACIÓN EN CASO DE VARIACIÓN SUPERIOR A + 10 POR CIENTO RESPECTO A LO PROGRAMADO

EVALUACIÓN DEL INDICADOR

ELABORÓ

 E. José Rocha Jiménez
 Jefe administrativo



REVISÓ

 M. Inocencio Candelas Cruz
 Director del área



(PBRM 08b) FICHAS TÉCNICAS DE SEGUIMIENTO DE INDICADORES 2023 DE GESTIÓN O ESTRATÉGICOS



PILAR / EJE TRANSVERSAL:

TEMA DE DESARROLLO:

PROGRAMA PRESUPUESTARIO:

PROYECTO:

Pilar 4: Seguridad

Seguridad con visión ciudadana

01.070101 Seguridad pública

01.070101001 Operación y vigilancia para la seguridad y prevención del delito

01.070101003 Formación profesional especializada para servidores públicos de instituciones de seguridad pública

01.070101003 Educación vial

01.070101002 Sistemas de información, comunicación y tecnologías para la seguridad

01.070101007 Vinculación, participación, prevención y denuncia social

Incluye los proyectos orientados a combatir la inseguridad pública con estricto apego a la ley para erradicar la impunidad y la corrupción, mediante la profesionalización de los cuerpos de seguridad, modificando los métodos y programas de estudio para humanizarlos, dignificarlos y hacerlos más eficientes, aplicando sistemas de reclutamiento y selección confiable y riguroso proceso estandarizado de evaluación, así como promover la participación social en acciones preventivas del delito.

OBJETIVO DEL PROGRAMA PRESUPUESTARIO:

DEPENDENCIA GENERAL:

DEPENDENCIA ALIADA:

000 SEGURIDAD PÚBLICA Y TRÁNSITO

101 Seguridad Pública

ESTRUCTURA DEL INDICADOR

NOMBRE DEL INDICADOR:

Porcentaje de elementos de seguridad con resultado aprobatorio del Centro de Control de Confianza.

FÓRMULA DEL CÁLCULO:

(Elementos con exámenes aprobatorios y vigentes / Total de elementos del Estado de fuerza municipal) *100

INTERPRETACIÓN:

Muestra el porcentaje de elementos de seguridad con resultado aprobatorio del Centro de Control de Confianza.

DIMENSIÓN QUE ATIENDE

Eficiencia

FRECUENCIA DE MEDICIÓN:

Trimestral

DESCRIPCIÓN DEL FACTOR DE COMPARACIÓN:

Elementos de seguridad con resultado aprobatorio del Centro de Control de Confianza a nivel municipal.

TIPO DE INDICADOR:

Gestión

AMBITO GEOGRAFICO

Municipal

COBERTURA

Todo el municipio

LINEA BASE

Ejercicio fiscal 2022

COMPORTAMIENTO DE LAS VARIABLES DURANTE EL CUARTO TRIMESTRE

a.3.2

VARIABLE	UNIDAD DE MEDIDA	OPERACIÓN	META ANUAL	AVANCE TRIMESTRAL				AVANCE ACUMULADO			
				PROG.	%	ALCAN.	%	PROG.	%	ALCAN.	%
Elementos con exámenes aprobatorios y vigentes	Documento	Sumable	25	25	100.00%	25	100.00%	25	100.00%	25	100.00%
Total de elementos del Estado de fuerza municipal	Elemento	Constante	510	510	100.00%	510	100.00%	510	100.00%	510	100.00%

COMPORTAMIENTO DEL INDICADOR

DESCRIPCIÓN DE LA META ANUAL:

META ANUAL	TERCER TRIMESTRE							
	AVANCE TRIMESTRAL				AVANCE ACUMULADO			
	PROG.	ALC.	EP%	SEMAFÓRO	PROG.	ALC.	EP%	SEMAFÓRO
4.90	4.90	4.90	100.00	VERDE	4.90	4.90	100.00	VERDE

DESCRIPCIÓN DE RESULTADOS Y JUSTIFICACIÓN EN CASO DE VARIACIÓN SUPERIOR A +/- 20 POR CIENTO RESPECTO A LO PROGRAMADO

EVALUACIÓN DEL INDICADOR

LABORÓ
Cristóbal Rocha Jiménez
Ejecutivo Administrativo



REVISÓ
Uc. Inocencio Candelas Cruz
Director del área



(PBRM 08b) FICHAS TÉCNICAS DE SEGUIMIENTO DE INDICADORES 2023 DE GESTIÓN O ESTRATÉGICOS



PILAR / EJE TRANSVERSAL:

TEMA DE DESARROLLO:

PROGRAMA PRESUPUESTARIO:

PROYECTO:

Pilar 4: Seguridad

Seguridad con visión ciudadana

01070101 Seguridad pública

010701010101 Operación y vigilancia para la seguridad y prevención del delito

010701010103 Formación profesional especializada para servidores públicos de instituciones de seguridad pública

010701010003 Educación vial

010701010102 Sistemas de información, comunicación y tecnologías para la seguridad

010701010107 Vinculación, participación, prevención y denuncia social

Incluye los proyectos orientados a combatir la inseguridad pública con estricto apego a la ley para erradicar la impunidad y la corrupción, mediante la profesionalización de los cuerpos de seguridad, modificando los métodos y programas de estudio para humanizarlos, dignificarlos y hacerlos más eficientes, aplicando sistemas de reclutamiento y selección confiable y riguroso proceso estandarizado de evaluación, así como promover la participación social en acciones preventivas de delito.

OBJETIVO DEL PROGRAMA PRESUPUESTARIO:

DEPENDENCIA GENERAL:

000 SEGURIDAD PÚBLICA Y TRÁNSITO

DEPENDENCIA AUXILIAR:

201 Seguridad Pública

ESTRUCTURA DEL INDICADOR

NOMBRE DEL INDICADOR:

Porcentaje de elementos de seguridad capacitados en materia del Sistema de Justicia Penal.

FÓRMULA DEL CÁLCULO:

(Elementos de seguridad capacitados en materia del Sistema de Justicia Penal / Total de elementos de seguridad en activo del municipio) *100

INTERPRETACIÓN:

Muestra el porcentaje de elementos de seguridad capacitados en materia del Sistema de Justicia Penal.

DIMENSIÓN QUE ATIENDE:

Eficiencia

FRECUENCIA DE MEDICIÓN:

Trimestral

DESCRIPCIÓN DEL FACTOR DE COMPARACIÓN:

Elementos de seguridad capacitados en materia del Sistema de Justicia Penal a nivel municipal.

TIPO DE INDICADOR:

Gestión

ÁMBITO GEOGRÁFICO:

Municipal

COBERTURA:

Todo el municipio

LÍNEA BASE:

Ejercicio fiscal 2022

COMPORTAMIENTO DE LAS VARIABLES DURANTE EL CUARTO TRIMESTRE

4.3.3

VARIABLE	UNIDAD DE MEDIDA	OPERACIÓN	META ANUAL	AVANCE TRIMESTRAL				AVANCE ACUMULADO			
				PROG.	%	ALCAN.	%	PROG.	%	ALCAN.	%
Elementos de seguridad capacitados en materia del Sistema de Justicia Penal	Documentos	Sumable	150	50	33.33%	54	108.00%	150	100.00%	150	100.00%
Total de elementos de seguridad en activo del municipio	Documentos	Constante	510	510	100.00%	510	100.00%	510	100.00%	510	100.00%

COMPORTAMIENTO DEL INDICADOR

DESCRIPCIÓN DE LA META ANUAL:

META ANUAL	TERCER TRIMESTRE							
	AVANCE TRIMESTRAL				AVANCE ACUMULADO			
	PROG.	ALC.	EP%	SEMÁFORO	PROG.	ALC.	EP%	SEMÁFORO
29.41	9.80	10.59	35.06	VERDE	29.41	29.41	100.00	VERDE

DESCRIPCIÓN DE RESULTADOS Y JUSTIFICACIÓN EN CASO DE VARIACIÓN SUPERIOR A +/- 30 POR CIENTO RESPECTO A LO PROGRAMADO

EVALUACIÓN DEL INDICADOR

ELABORÓ
[Signature]
Mtro. Rodolfo Jiménez
Ejec. administrativo



REVISÓ
[Signature]
Mtro. Inocencio Castañeda Cruz
-018554-44-0000



(PBRM 08b) FICHAS TÉCNICAS DE SEGUIMIENTO DE INDICADORES 2023 DE GESTIÓN O ESTRATÉGICOS



PILAR / EJE TRANSVERSAL:

TEMA DE DESARROLLO:

PROGRAMA PRESUPUESTARIO:

PROYECTO:

Plan 4: Seguridad
Seguridad con visión ciudadana
01070101 Seguridad pública
010701010101 Operación y vigilancia para la seguridad y prevención del delito
010701010103 Formación profesional especializada para servidores públicos de instituciones de seguridad pública
010701010203 Educación vial
010701010202 Sistemas de información, comunicación y tecnologías para la seguridad
010701010107 Vinculación, participación, prevención y denuncia social

OBJETIVO DEL PROGRAMA PRESUPUESTARIO:

nduye los proyectos orientados a combatir la inseguridad pública con estricto apego a la ley para erradicar la impunidad y la corrupción, mediante la profesionalización de los cuerpos de seguridad, modificando los métodos y programas de estudio para humanizarlos, dignificarlos y hacerlos más eficientes, aplicando sistemas de reclutamiento y selección confiable y riguroso proceso estando todo de evaluación, así como promover la participación social en acciones preventivas del delito.

DEPENDENCIA GENERAL:

000 SEGURIDAD PÚBLICA Y TRÁNSITO

DEPENDENCIA AUXILIAR:

104 Seguridad Pública

ESTRUCTURA DEL INDICADOR

NOMBRE DEL INDICADOR:

Porcentaje de eficacia en la elaboración y aprobación del Reglamento de La Comisión de Honor y Justicia.

FÓRMULA DEL CÁLCULO:

(Reglamento de Honor y Justicia Aprobado/Reglamento de Honor y Justicia Programado) *100

INTERPRETACIÓN:

Muestra el porcentaje de eficacia en la elaboración y aprobación del Reglamento de La Comisión de Honor y Justicia.

DIMENSIÓN QUE ATIENDE

Eficiencia

FRECUENCIA DE MEDICIÓN:

Trimestral

TIPO DE INDICADOR:

Gestión

DESCRIPCIÓN DEL FACTOR DE COMPARACIÓN:

Eficacia en la elaboración y aprobación del Reglamento de La Comisión de Honor y Justicia a nivel municipal

AMBITO GEOGRAFICO

Municipal

CUBIERTURA

Todo el municipio

LINEA BASE

Ejercicio fiscal 2022

COMPORTAMIENTO DE LAS VARIABLES DURANTE EL CUARTO TRIMESTRE

Table with 12 columns: VARIABLE, UNIDAD DE MEDIDA, OPERACIÓN, META ANUAL, and two sets of columns for AVANCE TRIMESTRAL and AVANCE ACUMULADO (PROG., %, ALCAN., %).

COMPORTAMIENTO DEL INDICADOR

DESCRIPCIÓN DE LA META ANUAL:

Table with 10 columns: META ANUAL, and two sets of columns for AVANCE TRIMESTRAL and AVANCE ACUMULADO (PROG., ALC., EP%, SEMÁFORO).

DESCRIPCIÓN DE RESULTADOS Y JUSTIFICACIÓN EN CASO DE VARIACIÓN SUPERIOR A +/- 30 POR CIENTO RESPECTO A LO PROGRAMADO

EVALUACIÓN DEL INDICADOR

Elaboró: C. Yvonne Cha Jiménez, Ejecutor Administrativo



Revisó: E. Inocencio Cardenas Cruz, Director del área



(PbRM 08b) FICHAS TÉCNICAS DE SEGUIMIENTO DE INDICADORES 2023 DE GESTIÓN ESTRATÉGICAS



PILAR / EJE TRANSVERSAL: Pilar 4: Seguridad

TEMA DE DESARROLLO: Seguridad con visión ciudadana

PROGRAMA PRESUPUESTARIO: 0107001 Seguridad pública

PROYECTO: 0107010101 Operación y vigilancia para la seguridad y prevención del delito
0107010103 Formación profesional especializada para servidores públicos de instituciones de seguridad pública
0107010109 Educación vial
0107010106 Sistemas de información, comunicación y tecnologías para la seguridad
0107010107 Vinculación, participación, prevención y denuncia social

OBJETIVO DEL PROGRAMA PRESUPUESTARIO: Nouye los proyectos orientados a combatir la inseguridad pública con estricto apego a la ley para erradicar la impunidad y la corrupción, mediante la profesionalización de los cuerpos de seguridad, modificando los métodos y programas de estudio para humanizarlos, dignificarlos y hacerlos más eficientes, aplicando sistemas de reclutamiento y selección confiable y riguroso proceso estandarizado de evaluación, así como promover la participación social en acciones preventivas del delito.

DEPENDENCIA GENERAL: D00 SEGURIDAD PÚBLICA Y TRANSITO

DEPENDENCIA AUXILIAR: 104 Seguridad Pública

ESTRUCTURA DEL INDICADOR:

NOMBRE DEL INDICADOR: Promedio de resoluciones emitidas por la Comisión de Honor y Justicia.

FÓRMULA DEL CÁLCULO: (Número de resoluciones realizadas sobre faltas graves en las que incurrieron elementos políticos / Total de sesiones de la Comisión de Honor y Justicia)

INTERPRETACIÓN: Muestra el promedio de resoluciones emitidas por la Comisión de Honor y Justicia.

DIMENSIÓN QUE ATIENDE: Eficiencia **FRECUENCIA DE MEDICIÓN:** Trimestral

DESCRIPCIÓN DEL FACTOR DE COMPARACIÓN: Resoluciones emitidas por la Comisión de Honor y Justicia a nivel municipal. **TIPO DE INDICADOR:** Gestión

AMBITO GEOGRAFICO: Municipal

COBERTURA: Todo el municipio

LINEA BASE: Ejercicio fiscal 2022

COMPORTAMIENTO DE LAS VARIABLES DURANTE EL CUARTO TRIMESTRE

VARIABLE	UNIDAD DE MEDIDA	OPERACIÓN	META ANUAL	AVANCE TRIMESTRAL				AVANCE ACUMULADO			
				PROG.	%	ALCAN.	%	PROG.	%	ALCAN.	%
Número de resoluciones realizadas sobre faltas graves en las que incurrieron elementos políticos	Resoluciones	Sumable	12	3	25.00%	3	100.00%	12	100.00%	12	100.00%
Total de sesiones de la Comisión de Honor y Justicia	Sesiones	Sumable	12	3	25.00%	3	100.00%	12	100.00%	12	100.00%

COMPORTAMIENTO DEL INDICADOR

DESCRIPCIÓN DE LA META ANUAL:

META ANUAL	TERCER TRIMESTRE							
	AVANCE TRIMESTRAL				AVANCE ACUMULADO			
1.00	PROG.	ALC.	EPN	SEMAFORO	PROG.	ALC.	EPN	SEMAFORO
1.00	1.00	1.00	100.00	VERDE	1.00	1.00	100.00	VERDE

DESCRIPCIÓN DE RESULTADOS Y JUSTIFICACIÓN EN CASO DE VARIACIÓN SUPERIOR A +/- 30 POR CIENTO RESPECTO A LO PROGRAMADO

EVALUACIÓN DEL INDICADOR

ELABORÓ

 C. José Rocha Jiménez
 Eje de Planeación y Ejecución Administrativa

DIRECCIÓN DE SEGURIDAD PÚBLICA Y TRANSITO MUNICIPAL
VALLE DE CHALCO
SOLIDARIDAD
 010102-2023
 Reporte de Seguimiento del Indicador

REVISÓ

 Lic. Inocencio Candelas Cruz
 Director del área



(PbRM 08b) FICHAS TÉCNICAS DE SEGUIMIENTO DE INDICADORES 2023 DE GESTIÓN O ESTRATÉGICOS



PIRAR / EJE TRANSVERSAL:

Pilar 4: Seguridad
Seguridad con visión ciudadana

TEMA DE DESARROLLO:

01070101 Seguridad pública

PROGRAMA PRESUPUESTARIO:

0107010101 Operación y vigilancia para la seguridad y prevención del delito
0107010103 Formación profesional especializada para servidores públicos de instituciones de seguridad pública
0107010103 Educación vial

PROYECTO:

010701010304 Sistemas de información, comunicación y tecnologías para la seguridad
0107010107 Vinculación, participación, prevención y denuncia social

OBJETIVO DEL PROGRAMA PRESUPUESTARIO:

Incluir los proyectos orientados a cambiar la inseguridad pública con estricto apego a la ley para erradicar la impunidad y la corrupción, mediante la profesionalización de los cuerpos de seguridad, modificando los métodos y programas de estudio para humanizarlos, dignificarlos y hacerlos más eficientes, aplicando sistemas de reclutamiento y selección confiable y riguroso proceso estandarizado de evaluación, así como promover la participación social en acciones preventivas del delito.

DEPENDENCIA GENERAL:

Q00 SEGURIDAD PÚBLICA Y TRÁNSITO

DEPENDENCIA AUXILIAR:

104 Seguridad Pública

ESTRUCTURA DEL INDICADOR

NOMBRE DEL INDICADOR:

Porcentaje de personas que asisten a pláticas en materia de Prevención.

FÓRMULA DEL CÁLCULO:

(Total de personas que han recibido pláticas o talleres en el periodo / Población que requiere asistir a las pláticas o talleres en materia de prevención) *100

INTERPRETACIÓN:

Muestra el porcentaje de personas que asisten a pláticas en materia de Prevención.

DIMENSIÓN QUE ATIENDE

Eficiencia

FRECUENCIA DE MEDICIÓN:

Trimestral

ÁMBITO GEOGRÁFICO

Municipal

COBERTURA

Todo el municipio

DESCRIPCIÓN DEL FACTOR DE COMPARACIÓN:

Personas que asisten a pláticas en materia de Prevención a nivel municipal.

LÍNEA BASE

Ejercicio fiscal 2022

COMPORTAMIENTO DE LAS VARIABLES DURANTE EL CUARTO TRIMESTRE

4.4.2

VARIABLE	UNIDAD DE MEDIDA	OPERACIÓN	META ANUAL	AVANCE TRIMESTRAL				AVANCE ACUMULADO			
				PROG.	%	ALCAN.	%	PROG.	%	ALCAN.	%
Total de personas que han recibido pláticas o talleres en el periodo	Documento	Sumable	11,000	5,500	50.00%	5,500	100.00%	11,000	100.00%	11,000	100.00%
Población que requiere asistir a las pláticas o talleres en materia de prevención	Población	Constante	11,000	11,000	100.00%	11,000	100.00%	11,000	100.00%	11,000	100.00%

COMPORTAMIENTO DEL INDICADOR

DESCRIPCIÓN DE LA META ANUAL

META ANUAL	TERCER TRIMESTRE							
	AVANCE TRIMESTRAL				AVANCE ACUMULADO			
	PROG.	ALC.	EP%	SEMÁFORO	PROG.	ALC.	EP%	SEMÁFORO
100.00	50.00	50.00	100.00	VERDE	100.00	100.00	100.00	VERDE

DESCRIPCIÓN DE RESULTADOS Y JUSTIFICACIÓN EN CASO DE VARIACIÓN SUPERIOR A +/- 30 POR CIENTO RESPECTO A LO PROGRAMADO

EVALUACIÓN DEL INDICADOR

ALBORO
[Firma]
Eusebio Rocha Jiménez
Ejecutivo administrativo



REVISÓ
[Firma]
Lic. Inocencio Candelas Cruz
Jefe del área



(PBRM 08b) FICHAS TÉCNICAS DE SEGUIMIENTO DE INDICADORES 2023 DE GESTIÓN O ESTRATÉGICOS



PILAR /E/ETRANSVERSAL:

TEMA DE DESARROLLO:

PROGRAMA PRESUPUESTARIO:

PROYECTO:

Pilar 4. Seguridad
Seguridad con visión ciudadana
0307001 Seguridad pública
030701010101 Detección y vigilancia para la seguridad y prevención del delito
030701010103 Formación profesional especializada para servidores públicos de instituciones de seguridad pública
030701010203 Educación vial
030701010306 Sistema de información, comunicación y tecnología para la seguridad
0307010107 Vinculación, participación, prevención y denuncia social

OBJETIVO DEL PROGRAMA PRESUPUESTARIO:

Realizar los proyectos orientados a combatir la inseguridad pública con estricto apego a la ley para erradicar la impunidad y la corrupción, mediante la profesionalización de los cuerpos de seguridad, mejorando los métodos y programas de estudio para humanizarlos, dignificarlos y hacerlos más eficientes, aplicando sistemas de reclutamiento y selección confiable y riguroso proceso estandarizado de evaluación, así como promover la participación social en acciones preventivas del delito.

DEPENDENCIA GENERAL:

DEPENDENCIA AJUNTAR:

030 SEGURIDAD PÚBLICA Y TRANSITO
104 Seguridad Pública

ESTRUCTURA DEL INDICADOR

NOMBRE DEL INDICADOR:

FÓRMULA DEL CÁLCULO:

INTERPRETACIÓN:

DIMENSIÓN QUE ATIENDE

DESCRIPCIÓN DEL FACTOR DE COMPARACIÓN:

AMBITO GEOGRAFICO

COBERTURA

UNICA BASE

Porcentaje de comunidades con programas integrales en materia de tejido social
[No. de Colonias o comunidades con programas Integrales de Tejido Social / Total de colonias y comunidades en el municipio] *100
Muestra el porcentaje de comunidades con programas integrales en materia de tejido social
Eficiencia FRECUENCIA DE MEDICIÓN: Trimestral
Comunidades con programas integrales en materia de tejido social a nivel municipal TIPO DE INDICADOR: Gestión
Municipal
Todo el municipio
Ejercicio fiscal 2022

COMPORTAMIENTO DE LAS VARIABLES DURANTE EL CUARTO TRIMESTRE

Table with 12 columns: VARIABLE, UNIDAD DE MEDIDA, OPERACIÓN, METRA ANUAL, and four columns for AVANCE TRIMESTRAL (PROG., %, ALCAN., %) and four columns for AVANCE ACUMULADO (PROG., %, ALCAN., %). Rows include 'No. de Colonias o comunidades con programas integrales de Tejido Social' and 'Total de colonias y comunidades en el municipio'.

COMPORTAMIENTO DEL INDICADOR

DESCRIPCIÓN DE LA META ANUAL

Table with 9 columns: META ANUAL, and two rows for AVANCE TRIMESTRAL and AVANCE ACUMULADO, each with sub-columns for PROG., ALC., EP%, and SEMÁFORO.

DESCRIPCIÓN DE RESULTADOS Y JUSTIFICACIÓN EN CASO DE VARIACIÓN SUPERIOR A +/- 10 POR CIENTO RESPECTO A LO PROGRAMADO

EVALUACIÓN DEL INDICADOR

EMISOR
C. José Rocha Jiménez
Ejecutivo administrativo



REVISÓ
M. Inocencio Candelas Cruz
Director del área



(PBRM 08b) FICHAS TÉCNICAS DE SEGUIMIENTO DE INDICADORES 2023 DE GESTIÓN ESTRATÉGICOS



PLAN / EJE TRANSVERSAL:

Plan de Seguridad
Seguridad con visión ciudadana

TEMA DE DESARROLLO:

01070101 Seguridad pública

PROGRAMA PRESUPUESTARIO:

0107010101 Operación y vigilancia para la seguridad y prevención del delito
010701010103 Formación profesional especializada para servidores públicos de instituciones de seguridad pública
010701010204 Educación vial

PROYECTO:

010701010102 SISTEMAS DE INFORMACIÓN, COMUNICACIÓN Y TECNOLOGÍA PARA LA SEGURIDAD
010701010107 Vinculación, participación, prevención y denuncia social

OBJETIVO DEL PROGRAMA PRESUPUESTARIO:

Reduce los procesos orientados a combatir la inseguridad pública con enfoque asistencial para erradicar la impunidad y la corrupción, mediante la profesionalización de los cuerpos de seguridad, modificando los métodos y programas de estudio para humanitarios, significativos y hacerlos más eficientes, aplicando sistemas de reclutamiento y selección confiable y riguroso proceso estandarizado de capacitación, así como promover la participación social en acciones preventivas del delito

DEPENDENCIA GENERAL:

000 SEGURIDAD PÚBLICA Y TRANSITO

DEPENDENCIA AUXILIAR:

104 Seguridad Pública

ESTRUCTURA DEL INDICADOR

NOMBRE DEL INDICADOR:

Porcentaje de pláticas o talleres en materia de prevención

FÓRMULA DEL CÁLCULO:

(Número de pláticas o talleres en materia de prevención ejecutadas / Número de pláticas o talleres en materia de prevención programadas) * 100

INTERPRETACIÓN:

Muestra el porcentaje de pláticas o talleres en materia de prevención

DIMENSIÓN QUE ATIENDE:

Eficiencia

FRECUENCIA DE MEDICIÓN:

Trimestral

DESCRIPCIÓN DEL FACTOR DE COMPARACIÓN:

Pláticas o talleres en materia de prevención a nivel municipal

TIPO DE INDICADOR:

Gestión

AMBITO GEOGRAFICO

Municipal

COBERTURA

Todo el municipio

LINEA BASE

Ejercicio fiscal 2022

COMPORTAMIENTO DE LAS VARIABLES DURANTE EL CUARTO TRIMESTRE

VARIABLE	UNIDAD DE MEDIDA	OPERACIÓN	META ANUAL	AVANCE TRIMESTRAL				AVANCE ACUMULADO			
				PROG.	%	ALCAN.	%	PROG.	%	ALCAN.	%
Número de pláticas o talleres en materia de prevención ejecutadas	Documento	Sumable	39	10	25.64%	10	100.00%	39	100.00%	39	100.00%
Número de pláticas o talleres en materia de prevención programados	Colonias	Constante	39	39	100.00%	39	100.00%	39	100.00%	39	100.00%

COMPORTAMIENTO DEL INDICADOR

DESCRIPCIÓN DE LA META ANUAL:

META ANUAL	TERCER TRIMESTRE							
	AVANCE TRIMESTRAL			AVANCE ACUMULADO				
	PROG.	ALC.	EF%	SEMAFORO	PROG.	ALC.	EF%	SEMAFORO
100.00	25.64	23.84	100.00	VERDE	100.00	100.00	100.00	VERDE

DESCRIPCIÓN DE RESULTADOS Y JUSTIFICACIÓN EN CASO DE VARIACIÓN SUPERIOR A +/- 10 POR CIENTO RESPECTO A LO PROGRAMADO

EVALUACIÓN DEL INDICADOR

ELABORÓ

Jose Rocha Jimenez
C. Jose Rocha Jimenez
Enlace administrativo



DIRECCIÓN DE SEGURIDAD PÚBLICA Y
TRANSITO MUNICIPAL
VALLE DE CHALCO
SOLIDARIDAD
2022-2027
Dignos Transformando el futuro

REVISÓ

Inocencio Candelas Cruz
M. Inocencio Candelas Cruz
Director del area



(PbRM 08b) FICHAS TÉCNICAS DE SEGUIMIENTO DE INDICADORES 2023 DE GESTIÓN O ESTRATÉGICOS



PILAR / EJE TRANSVERSAL: Pilar 3: Territorial
TEMA DE DESARROLLO: Riesgo y protección civil.
PROGRAMA PRESUPUESTARIO: 01070001 Protección civil
PROYECTO: 010700010301 Concertación para la protección civil
 010700010303 Coordinación de atención de emergencias y desastres
OBJETIVO DEL PROGRAMA PRESUPUESTARIO: enlazar los proyectos que integran acciones dirigidas a la protección de la vida y la integridad física de las personas, a través de la capacitación y organización de la sociedad para evitar y reducir los daños por accidentes, siniestros desastres y catástrofes, y fomentar la cultura de autoprotección, prevención y solidaridad en las zonas de población, así como proteger la infraestructura urbana básica y el medio ambiente.
DEPENDENCIA GENERAL: 100 PROTECCIÓN CIVIL
DEPENDENCIA AUXILIAR: 105 Coordinación Municipal de Protección Civil
NOMBRE DEL INDICADOR: Tasa de variación de emergencias atendidas.
FÓRMULA DEL CÁLCULO: (Número de Emergencias atendidas en el año actual / Número de Emergencias atendidas en el año anterior) * 100
INTERPRETACIÓN: Muestra la tasa de variación de emergencias atendidas.
DIMENSIÓN QUE ATIENDE: Eficiencia **FRECUENCIA DE MEDICIÓN:** Anual
DESCRIPCIÓN DEL FACTOR DE COMPARACIÓN: Emergencias atendidas a nivel municipal. **TIPO DE INDICADOR:** Estratégico
AMBITO GEOGRAFICO: Municipal
COBERTURA: Todo el municipio
LINEA BASE: Ejercicio fiscal 2022

COMPORTAMIENTO DE LAS VARIABLES DURANTE EL TERCER TRIMESTRE

VARIABLE	UNIDAD DE MEDIDA	OPERACIÓN	META ANUAL	AVANCE TRIMESTRAL				AVANCE ACUMULADO			
				PROG.	%	ALCAL.	%	PROG.	%	ALCAL.	%
Número de Emergencias atendidas en el año actual	Registros adm de prot civil	Sumable	8700.00	8700	100.00%	8,627	99.16%	8,700	100.00%	8,627	99.16%
Número de Emergencias atendidas en el año anterior	Registros adm de prot civil	Sumable	9000.00	9000	100.00%	8,627	95.86%	9,000	100.00%	8,627	95.86%

COMPORTAMIENTO DEL INDICADOR

DESCRIPCIÓN DE LA META ANUAL:

META ANUAL	TERCER TRIMESTRE			
	AVANCE TRIMESTRAL			AVANCE ACUMULADO
	PROG.	ALC.	ET%	SEMAFORO
96.67	96.67	100.00	99.16	VERDE

DESCRIPCIÓN DE RESULTADOS Y JUSTIFICACIÓN EN CASO DE VARIACIÓN SUPERIOR A + 10 POR CIENTO RESPECTO A LO PROGRAMADO

EVALUACIÓN DEL INDICADOR

ELABORÓ

Wendy
 C. Wendy Antonio Rojas
 Enlace administrativo

**PROTECCIÓN CIVIL Y
 CUERPO DE BOMBEROS
 VALLE DE CHALCO**
 SOLIDARIDAD
 C. F. Manuel Rojas
 Director de Protección Civil y H. Cuerpo de Bomberos



(PBRM 08b) FICHAS TÉCNICAS DE SEGUIMIENTO DE INDICADORES 2023 DE GESTIÓN O ESTRATÉGICOS



PILAR / EJE TRANSVERSAL: Pilar 3: Territorial

TEMA DE DESARROLLO: Rango y protección civil.

PROGRAMA PRESUPUESTARIO: 0107001 Protección civil

PROYECTO: 0107001001 Concertación para la protección civil
0107001003 Coordinación de atención de emergencias y desastres
engloba los proyectos que integran acciones dirigidas a la protección de la vida y la integridad física de las personas, a través de la capacitación y organización de la sociedad para evitar y reducir los daños por accidentes, desastres naturales y catástrofes, y fomentar la cultura de autoprotección, prevención y solidaridad en las zonas de población así como proteger la infraestructura urbana básica y el medio ambiente.

OBJETIVO DEL PROGRAMA PRESUPUESTARIO: 100 PROTECCIÓN CIVIL

DEPENDENCIA GENERAL: 105 Coordinación Municipal de Protección Civil

DEPENDENCIA AUXILIAR:

ESTRUCTURA DEL INDICADOR

NOMBRE DEL INDICADOR: Tasa de variación de personas atendidas en materia de protección civil

FÓRMULA DEL CÁLCULO: $(\text{Total de personas atendidas en materia de protección civil en el año actual} / \text{Total de personas atendidas en materia de protección civil en el año anterior}) - 1) * 100$

INTERPRETACIÓN: Muestra la tasa de variación de personas atendidas en materia de protección civil.

DIMENSIÓN QUE ATIENDE: Eficiencia

DESCRIPCIÓN DEL FACTOR DE COMPARACIÓN: Personas atendidas en materia de protección civil a nivel municipal.

AMBITO GEOGRAFICO: Municipal

COBERTURA: Todo el municipio

LINEA BASE: Ejercicio fiscal 2022

FRECUENCIA DE MEDICIÓN: Semestral

TIPO DE INDICADOR: Estratégico

COMPORTAMIENTO DE LAS VARIABLES DURANTE EL TERCER TRIMESTRE

propósito

VARIABLE	UNIDAD DE MEDIDA	OPERACIÓN	META ANUAL	AVANCE TRIMESTRAL				AVANCE ACUMULADO			
				PROG.	%	ALCAN.	%	PROG.	%	ALCAN.	%
Total de personas atendidas en materia de protección civil en el año actual	Partes de Servicio	Sumable	8700	8700	100.00%	8,627	99.16%	8,700	100.00%	8,627	99.16%
Total de personas atendidas en materia de protección civil en el año anterior	Partes de Servicio	Sumable	9000	9000	100.00%	8,627	95.86%	9,000	100.00%	8,627	95.86%

COMPORTAMIENTO DEL INDICADOR

DESCRIPCIÓN DE LA META ANUAL:

META ANUAL	TERCER TRIMESTRE							
	AVANCE TRIMESTRAL				AVANCE ACUMULADO			
	PROG.	ALC.	EF%	SEMAFORO	PROG.	ALC.	EF%	SEMAFORO
-3.33	-3.33	0.00	99.16	VERDE	-3.33	0.00	99.16	VERDE

DESCRIPCIÓN DE RESULTADOS Y JUSTIFICACIÓN EN CASO DE VARIACIÓN SUPERIOR A +/- 10 POR CIENTO RESPECTO A LO PROGRAMADO

EVALUACIÓN DEL INDICADOR

ELABORÓ

Wendy
C. Wendy Antón Rojas
Enlace administrativo





(PbRM 086) FICHAS TÉCNICAS DE SEGUIMIENTO DE INDICADORES 2023 DE GESTIÓN O ESTRATÉGICOS



PILAR / EJE TRANSVERSAL: Pilar 3: Territorial
TEMA DE DESARROLLO: Riesgo y protección civil
PROGRAMA PRESUPUESTARIO: 01070001 Protección civil
PROYECTO: 010700010101 Concertación para la protección civil
 010700010003 Coordinación de atención de emergencias y desastres
OBJETIVO DEL PROGRAMA PRESUPUESTARIO: embolsa los proyectos que integran acciones dirigidas a la protección de la vida y la integridad física de las personas, a través de la capacitación y organización de la sociedad para evitar y reducir los daños por accidentes, desastres naturales y catástrofes, y fomentar la cultura de autoprotección, prevención y solidaridad en las bases de población, así como proteger la infraestructura urbana básica y el medio ambiente.
DEPENDENCIA GENERAL: 100 PROTECCIÓN CIVIL
DEPENDENCIA AUXILIAR: 105 Coordinación Municipal de Protección Civil

ESTRUCTURA DEL INDICADOR

NOMBRE DEL INDICADOR: Porcentaje de acciones de prevención de accidentes implementadas en territorio municipal
FÓRMULA DEL CÁLCULO: (Medidas de prevención de accidentes implementadas / Total de medidas programadas a implementar) * 100
INTERPRETACIÓN: Muestra el porcentaje de acciones de prevención de accidentes implementados en territorio municipal.
DIMENSIÓN QUE ATIENDE: Eficiencia
DESCRIPCIÓN DEL FACTOR DE COMPARACIÓN: Acciones de prevención de accidentes implementadas en territorio municipal. TIPO DE INDICADOR: Trimestral Estratégico
AMBITO GEOGRAFICO: Municipal
COBERTURA: Todo el municipio
LÍNEA BASE: Ejercicio fiscal 2022

COMPORTAMIENTO DE LAS VARIABLES DURANTE EL TERCER TRIMESTRE

VARIABLE	UNIDAD DE MEDIDA	OPERACIÓN	META ANUAL	AVANCE TRIMESTRAL				AVANCE ACUMULADO			
				PROG.	%	ALCAN.	%	PROG.	%	ALCAN.	%
Medidas de prevención de accidentes implementadas	Actas de verificación	Sumable	1500	1500	100.00%	1,183	78.87%	1,500	100.00%	1,183	78.87%
Total de medidas programadas a implementar	Actas de verificación	Sumable	1500	1600	100.00%	1,183	73.94%	1,600	100.00%	1,183	73.94%

COMPORTAMIENTO DEL INDICADOR

DESCRIPCIÓN DE LA META ANUAL

META ANUAL	TERCER TRIMESTRE				AVANCE ACUMULADO			
	PROG.	ALC.	EPS%	SEMAFORO	PROG.	ALC.	EPS%	SEMAFORO
93.75	93.75	100.00	78.87	AMARILLO	93.75	100.00	78.87	AMARILLO

DESCRIPCIÓN DE RESULTADOS Y JUSTIFICACIÓN EN CASO DE VARIACIÓN SUPERIOR A +/- 10 POR CIENTO RESPECTO A LO PROGRAMADO

EVALUACIÓN DEL INDICADOR

ELABORÓ

Wendy
 C. Wendy Antonia Rojas
 Edice administrativo





(PBRM 08b) FICHAS TÉCNICAS DE SEGUIMIENTO DE INDICADORES 2023 DE GESTIÓN O ESTRATÉGICOS



PILAR / EJE TRANSVERSAL: Pilar 3: Territorial

TEMA DE DESARROLLO: Riesgo y protección civil.

PROGRAMA PRESUPUESTARIO: 01070001 Protección civil

PROYECTO: 010700010001 Concertación para la protección civil
010700010804 Coordinación de atención de emergencias y desastres

OBJETIVO DEL PROGRAMA PRESUPUESTARIO: Impulsar los proyectos que integran acciones dirigidas a la protección de la vida y la integridad física de las personas, a través de la capacitación y organización de la sociedad para evitar y reducir los daños por accidentes, siniestros desastres y catástrofes y fomentar la cultura de autoprotección, prevención y solidaridad en las zonas de población, así como proteger la infraestructura urbana básica y el medio ambiente.

DEPENDENCIA GENERAL: 100 PROTECCIÓN CIVIL

DEPENDENCIA AUXILIAR: 105 Coordinación Municipal de Protección Civil

ESTRUCTURA DEL INDICADOR:

NOMBRE DEL INDICADOR: Porcentaje de población capacitada en materia de protección civil

FÓRMULA DEL CÁLCULO: $(\text{Población capacitada en materia de protección civil} / \text{Total de la población municipal}) * 100$

INTERPRETACIÓN: Muestra el porcentaje de población capacitada en materia de protección civil.

DIMENSIÓN QUE ATIENDE: Eficiencia

FRECUENCIA DE MEDICIÓN: Trimestral

TIPO DE INDICADOR: Gestión

DESCRIPCIÓN DEL FACTOR DE COMPARACIÓN: Población capacitada en materia de protección civil a nivel municipal.

AMBITO GEOGRAFICO: Municipal

COBERTURA: Todo el municipio

LINEA BASE: Ejercicio fiscal 2022

COMPORTAMIENTO DE LAS VARIABLES DURANTE EL TERCER TRIMESTRE

c.2

VARIABLE	UNIDAD DE MEDIDA	OPERACIÓN	META ANUAL	AVANCE TRIMESTRAL				AVANCE ACUMULADO			
				PROG.	%	ALCAN.	%	PROG.	%	ALCAN.	%
Población capacitada en materia de protección civil	Lista de asistencia	Sumable	105	105	100.00%	105	100.00%	105	100.00%	105	100.00%
Total de la población municipal	Lista de asistencia	Sumable	105	105	100.00%	105	100.00%	105	100.00%	105	100.00%

COMPORTAMIENTO DEL INDICADOR

DESCRIPCIÓN DE LA META ANUAL:

META ANUAL	TERCER TRIMESTRE				AVANCE ACUMULADO			
	PROG.	ALC.	EPN	SEMAFORO	PROG.	ALC.	EPN	SEMAFORO
100.00	100.00	100.00	100.00	VERDE	100.00	100.00	100.00	VERDE

DESCRIPCIÓN DE RESULTADOS Y JUSTIFICACIÓN EN CASO DE VARIACIÓN SUPERIOR A + 10 POR CIENTO RESPECTO A LO PROGRAMADO

EVALUACIÓN DEL INDICADOR

ELABORÓ

Wendy
C.Wendy Amorós Rojas
Enlace administrativo





(PBRM 08b) FICHAS TÉCNICAS DE SEGUIMIENTO DE INDICADORES 2023 DE GESTIÓN O ESTRATÉGICOS



PILAR / EJE TRANSVERSAL: Pilar 2: Territorial
TEMA DE DESARROLLO: Riesgo y protección civil.
PROGRAMA PRESUPUESTARIO: 08070201 Protección civil
PROYECTO: 0107020101 Concertación para la protección civil
 010702010300 Coordinación de atención de emergencias y desastres
OBJETIVO DEL PROGRAMA PRESUPUESTARIO: engloba los proyectos que integran acciones dirigidas a la protección de la vida y la integridad física de las personas, a través de la capacitación y organización de la sociedad para evitar y reducir los daños por accidentes, siniestros desastres y catástrofes, y fomentar la cultura de autosostenible prevención y resiliencia en las tasas de población así como proteger la infraestructura urbana básica, y el medio ambiente.
DEPENDENCIA GENERAL: 100 PROTECCIÓN CIVIL
DEPENDENCIA AUXILIAR: 105 Coordinación Municipal de Protección Civil
ESTRUCTURA DEL INDICADOR: Porcentaje de emergencias y desastres atendidos
NOMBRE DEL INDICADOR: (Emergencias atendidas ante la ocurrencia de hechos perturbadores / Emergencias reportadas ante la ocurrencia de hechos perturbadores) * 100
FÓRMULA DEL CÁLCULO: Muestra el porcentaje de emergencias y desastres atendidos
INTERPRETACIÓN: Eficiencia
DIMENSIÓN QUE ATIENDE: Emergencia y desastres atendidos a nivel municipal. FRECUENCIA DE MEDICIÓN: Trimestral
DESCRIPCIÓN DEL FACTOR DE COMPARACIÓN: Municipal TIPO DE INDICADOR: Gestión
AMBITO GEOGRAFICO: Todo el municipio
COBERTURA: Ejercicio fiscal 2022

COMPORTAMIENTO DE LAS VARIABLES DURANTE EL TERCER TRIMESTRE

VARIABLE	UNIDAD DE MEDIDA	OPERACIÓN	META ANUAL	AVANCE TRIMESTRAL				AVANCE ACUMULADO			
				PROG.	%	ALCAN.	%	PROG.	%	ALCAN.	%
Emergencias atendidas ante la ocurrencia de hechos perturbadores	Servicio	Sumable	9000	4500	50.00%	4,360	96.89%	4,500	50.00%	4,360	96.89%
Emergencias reportadas ante la ocurrencia de hechos perturbadores	Servicio	Sumable	8700	4350	50.00%	4,360	100.23%	4,350	50.00%	4,160	100.23%

COMPORTAMIENTO DEL INDICADOR

DESCRIPCIÓN DE LA META ANUAL

META ANUAL	TERCER TRIMESTRE							
	AVANCE TRIMESTRAL				AVANCE ACUMULADO			
	PROG.	ALC.	EP%	SEMÁFORO	PROG.	ALC.	EP%	SEMÁFORO
103.45	103.45	100.00	96.67	VERDE	103.45	100.00	96.67	VERDE

DESCRIPCIÓN DE RESULTADOS Y JUSTIFICACIÓN EN CASO DE VARIACIÓN SUPERIOR A + 10 POR CIENTO RESPECTO A LO PROGRAMADO

EVALUACIÓN DEL INDICADOR

ELABORÓ

wendy
 C. Wendy Antonio Rojas
 Enlace administrativo

**PROTECCIÓN CIVIL Y
 1. CUERPO DE BOMBEROS
 VALLE DE CHALCO**
 SOLIDARIDAD
 2023-2026
 C. J. Mejía Salas
 Director de Protección Civil y R. Cuerpo de Bomberos



(PbRM 08b) FICHAS TÉCNICAS DE SEGUIMIENTO DE INDICADORES 2023 DE GESTIÓN O ESTRATÉGICOS



PILAR / EJE TRANSVERSAL: Eje 3: Territorial
TEMA DE DESARROLLO: Riesgo y protección civil.
PROGRAMA PRESUPUESTARIO: 03070201 Protección civil
PROYECTO: 030702010001 Concertación para la protección civil
 030702010003 Coordinación de atención de emergencias y desastres
OBJETIVO DEL PROGRAMA PRESUPUESTARIO: *Integrar los proyectos que integran acciones dirigidas a la protección de la vida y la integridad física de las personas, a través de la capacitación y organización de la sociedad para enfrentar y reducir los daños por accidentes, siniestros, desastres y calamidades y fomentar la cultura de autoprotección, prevención y solidaridad en las zonas de población así como proteger la infraestructura urbana básica y el medio ambiente.*

DEPENDENCIA GENERAL: T00 PROTECCIÓN CIVIL
DEPENDENCIA AUXILIAR: 105 Coordinación Municipal de Protección Civil

ESTRUCTURA DEL INDICADOR
NOMBRE DEL INDICADOR: Porcentaje en la actualización de factores de riesgo.
FÓRMULA DEL CÁLCULO: $(\text{Factores de riesgo actualizados} / \text{Total de factores de riesgo}) * 100$
INTERPRETACIÓN: Muestra el porcentaje en la actualización de factores de riesgo.
DIMENSIÓN QUE ATIENDE: Eficiencia
DESCRIPCIÓN DEL FACTOR DE COMPARACIÓN: Actualización de factores de riesgo a nivel municipal.
AMBITO GEOGRAFICO: Municipal
COBERTURA: Todo el municipio
LINEA BASE: Ejercicio fiscal 2022
FRECUENCIA DE MEDICIÓN: Trimestral
TIPO DE INDICADOR: Gestión

COMPORTAMIENTO DE LAS VARIABLES DURANTE EL TERCER TRIMESTRE

VARIABLE	UNIDAD DE MEDIDA	OPERACIÓN	META ANUAL	AVANCE TRIMESTRAL				AVANCE ACUMULADO			
				PROG.	%	ALCAN.	%	PROG.	%	ALCAN.	%
Factores de riesgo actualizados	Actualización	Sumable	1	1	100.00%	1	100.00%	1	100.00%	1	100.00%
Total de factores de riesgo	Actualización	Sumable	1	1	100.00%	1	100.00%	1	100.00%	1	100.00%

COMPORTAMIENTO DEL INDICADOR

DESCRIPCIÓN DE LA META ANUAL:

META ANUAL	TERCER TRIMESTRE							
	AVANCE TRIMESTRAL				AVANCE ACUMULADO			
	PROG.	ALC.	EF%	SEMAFORO	PROG.	ALC.	EF%	SEMAFORO
1.00	1.00	1.00	100.00	VERDE	1.00	1.00	100.00	VERDE

DESCRIPCIÓN DE RESULTADOS Y JUSTIFICACIÓN EN CASO DE VARIACIÓN SUPERIOR A +/- 10 POR CIENTO RESPECTO A LO PROGRAMADO

Esta actividad está programada a partir del segundo trimestre

EVALUACIÓN DEL INDICADOR

Esta actividad está programada a partir del segundo trimestre

ELABORÓ

Wendy
 C. Wendy Antonio Rojas
 Enlace administrativo





(PBRM 08b) FICHAS TÉCNICAS DE SEGUIMIENTO DE INDICADORES 2023 DE GESTIÓN O ESTRATÉGICOS



PILAR / EJE TRANSVERSAL: Pilar 5: Territorial
TEMA DE DESARROLLO: Riesgo y protección civil.
PROGRAMA PRESUPUESTARIO: 01070001 Protección civil
PROYECTO: 0107000101 Concertación para la protección civil
 010700010101 Coordinación de atención de emergencias y desastres
OBJETIVO DEL PROGRAMA PRESUPUESTARIO: engloba los proyectos que integran acciones dirigidas a la protección de la vida y la integridad física de las personas, a través de la capacitación y organización de la sociedad para evitar y reducir los daños por accidentes, siniestros desastrosos y catástrofes, y fomentar la cultura de autoprotección, prevención y solidaridad en los casos de post-dinámicas así como proteger la infraestructura urbana básica y el medio ambiente.
DEPENDENCIA GENERAL: 100 PROTECCIÓN CIVIL
DEPENDENCIA AUXILIAR: 105 Coordinación Municipal de Protección Civil
ESTRUCTURA DEL INDICADOR:
NOMBRE DEL INDICADOR: Porcentaje en las reuniones del Consejo Municipal de Protección Civil.
FÓRMULA DEL CÁLCULO: [Reuniones del Consejo Municipal de Protección Civil celebradas/Reuniones del Consejo Municipal de Protección Civil programadas]*100
INTERPRETACIÓN: Muestra el porcentaje en las reuniones del Consejo Municipal de Protección Civil.
DIMENSIÓN QUE ATIENDE: Eficiencia
DESCRIPCIÓN DEL FACTOR DE COMPARACIÓN: Reuniones del Consejo Municipal de Protección Civil a nivel municipal. **FRECUENCIA DE MEDICIÓN:** Trimestral
TIPO DE INDICADOR: Gestión
AMBITO GEOGRAFICO: Municipal
COBERTURA: Todo el municipio
LINEA BASE: Ejercicio fiscal 2022

COMPORTAMIENTO DE LAS VARIABLES DURANTE EL TERCER TRIMESTRE

VARIABLE	UNIDAD DE MEDIDA	OPERACIÓN	META ANUAL	AVANCE TRIMESTRAL				AVANCE ACUMULADO			
				PROG.	%	ALCAN.	%	PROG.	%	ALCAN.	%
Reuniones del Consejo Municipal de Protección Civil celebradas	Acta de acuerdo	Sumable	3	1	33.33%	0	0.00%	1	33.33%	0	0.00%
Reuniones del Consejo Municipal de Protección Civil programadas	Acta de acuerdo	Sumable	2	1	50.00%	0	0.00%	1	50.00%	0	0.00%

COMPORTAMIENTO DEL INDICADOR

DESCRIPCIÓN DE LA META ANUAL

META ANUAL	TERCER TRIMESTRE							
	AVANCE TRIMESTRAL				AVANCE ACUMULADO			
150.00	PROG.	ALC.	EPS	SEMAFORO	PROG.	ALC.	EPS	SEMAFORO
	100.00	0.00	0.00	ROJO	100.00	0.00	0.00	ROJO

DESCRIPCIÓN DE RESULTADOS Y JUSTIFICACIÓN EN CASO DE VARIACIÓN SUPERIOR A + 10 POR CIENTO RESPECTO A LO PROGRAMADO

EVALUACIÓN DEL INDICADOR

ELABORÓ

Wendy
C. Wendy Antonio Rojas
Enlace administrativo





(PBRM 08b) FICHAS TÉCNICAS DE SEGUIMIENTO DE INDICADORES 2023 DE GESTIÓN O ESTRATÉGICOS



PILAR / EJE TRANSVERSAL: Pilar 3: Territorial
TEMA DE DESARROLLO: Riesgo y protección civil.
PROGRAMA PRESUPUESTARIO: 0107001 Protección civil
PROYECTO: 01070010101 Concertación para la protección civil
 01070010300 Coordinación de atención de emergencias y desastres
OBJETIVO DEL PROGRAMA PRESUPUESTARIO: anglos los proyectos que integran acciones dirigidas a la protección de la vida y la integridad física de las personas, a través de la capacitación y organización de la sociedad para evitar y reducir los daños por accidentes, siniestros desastres y catástrofes y fomentar la cultura de autoprotección, prevención y solidaridad en las zonas de población así como proteger la infraestructura urbana básica y el medio ambiente.
DEPENDENCIA GENERAL: T00 PROTECCIÓN CIVIL
DEPENDENCIA AUXILIAR: 105 Coordinación Municipal de Protección Civil

ESTRUCTURA DEL INDICADOR

NOMBRE DEL INDICADOR: Porcentaje de cumplimiento en la realización de planes específicos de protección civil.
FÓRMULA DEL CÁLCULO: (Planes específicos de protección civil realizados/Planes específicos de protección civil programados) *100
INTERPRETACIÓN: Muestra el porcentaje de cumplimiento en la realización de planes específicos de protección civil.
DIMENSIÓN QUE ATIENDE: Eficiencia **FRECUENCIA DE MEDICIÓN:** Trimestral
DESCRIPCIÓN DEL FACTOR DE COMPARACIÓN: Cumplimiento en la realización de planes específicos de protección civil a nivel municipal. **TIPO DE INDICADOR:** Gestión
AMBITO GEOGRAFICO: Municipal
COBERTURA: Todo el municipio
LÍNEA BASE: Ejercicio fiscal 2022

COMPORTAMIENTO DE LAS VARIABLES DURANTE EL TERCER TRIMESTRE

A 1.1

VARIABLE	UNIDAD DE MEDIDA	OPERACIÓN	META ANUAL	AVANCE TRIMESTRAL				AVANCE ACUMULADO			
				PROG.	%	ALCAN.	%	PROG.	%	ALCAN.	%
Planes específicos de protección civil realizados	Plan de protección civil	Sumable	4	1	25.00%	1	100.00%	1	25.00%	1	100.00%
Planes específicos de protección civil programados	Plan de protección civil	Sumable	2	1	50.00%	1	100.00%	1	50.00%	1	100.00%

COMPORTAMIENTO DEL INDICADOR

DESCRIPCIÓN DE LA META ANUAL


META ANUAL	TERCER TRIMESTRE							
	AVANCE TRIMESTRAL				AVANCE ACUMULADO			
	PROG.	ALC.	EP%	SEMAFORO	PROG.	ALC.	EP%	SEMAFORO
200.00	1000.00	1000.00	100.00	VERDE	1000.00	1000.00	100.00	VERDE

DESCRIPCIÓN DE RESULTADOS Y JUSTIFICACIÓN EN CASO DE VARIACIÓN SUPERIOR A +/- 10 POR CIENTO RESPECTO A LO PROGRAMADO

EVALUACIÓN DEL INDICADOR

ELABORÓ

C. Wendy Antonio Rojas
 Encargado administrativo





(PbRM DB8) FICHAS TÉCNICAS DE SEGUIMIENTO DE INDICADORES 2023 DE GESTIÓN O ESTRATÉGICOS



PILAR / EJE TRANSVERSAL: Pilar 3: Territorial
TEMA DE DESARROLLO: Riesgo y protección civil.
PROGRAMA PRESUPUESTARIO: 01070001 Protección civil
PROYECTO: 010700010001 Concertación para la protección civil
 010700010003 Coordinación de atención de emergencias y desastres
 engloba los proyectos que integran acciones dirigidas a la protección de la vida y la integridad física de las personas, a través de la capacitación y organización de la sociedad para evitar y reducir los daños por accidentes, siniestros desastres y catástrofes, y fomentar la cultura de autoprotección, prevención y solidaridad en las bases de población, así como proteger la infraestructura urbana básica y el medio ambiente.
OBJETIVO DEL PROGRAMA PRESUPUESTARIO: 100 PROTECCIÓN CIVIL
 105 Coordinación Municipal de Protección Civil
DEPENDENCIA GENERAL: 100 PROTECCIÓN CIVIL
DEPENDENCIA AUXILIAR: 105 Coordinación Municipal de Protección Civil
ESTRUCTURA DEL INDICADOR:
NOMBRE DEL INDICADOR: Porcentaje de cumplimiento en las verificaciones de medidas de seguridad en establecimientos
FÓRMULA DEL CÁLCULO: (Verificación de medidas de seguridad en establecimientos realizadas / Verificación de seguridad en establecimientos solicitadas) * 100
INTERPRETACIÓN: Muestra el porcentaje de cumplimiento en las verificaciones de medidas de seguridad en establecimientos.
DIMENSIÓN QUE ATIENDE: Eficiencia
FRECUENCIA DE MEDICIÓN: Trimestral
TIPO DE INDICADOR: Gestión
DESCRIPCIÓN DEL FACTOR DE COMPARACIÓN: Cumplimiento en las verificaciones de medidas de seguridad en establecimientos a nivel municipal.
AMBITO GEOGRAFICO: Municipal
COBERTURA: Todo el municipio
LÍNEA BASE: Ejercicio fiscal 2022

COMPORTAMIENTO DE LAS VARIABLES DURANTE EL TERCER TRIMESTRE

4.1.2

VARIABLE	UNIDAD DE MEDIDA	OPERACIÓN	META ANUAL	AVANCE TRIMESTRAL				AVANCE ACUMULADO			
				PROG.	%	ALCAN.	%	PROG.	%	ALCAN.	%
Verificación de medidas de seguridad en establecimientos realizadas	Acta de verificación y/o dicta	Sumable	1000	250	25.00%	64	25.60%	250	25.00%	64	25.60%
Verificación de seguridad en establecimientos solicitadas	Acta de verificación y/o dicta	Sumable	1,600.00	250	15.63%	64	25.60%	250	15.63%	64	25.60%

COMPORTAMIENTO DEL INDICADOR

META ANUAL	TERCER TRIMESTRE							
	AVANCE TRIMESTRAL				AVANCE ACUMULADO			
	PROG.	ALC.	EPK	SEMAFORO	PROG.	ALC.	EPK	SEMAFORO
0.65	1.00	1.00	25.50	ROJO	1.00	1.00	25.60	ROJO

DESCRIPCIÓN DE RESULTADOS Y JUSTIFICACIÓN EN CASO DE VARIACIÓN SUPERIOR A +/- 10 POR CIENTO RESPECTO A LO PROGRAMADO

No se cumplió la meta debido a que la población no acude al llamado para regularizar sus establecimientos y los otros ciudadanos ya accudieron a pagar en los primeros meses.

EVALUACIÓN DEL INDICADOR

ELABORÓ

Wendy
 C. Wendy Antonio Rojas
 Enlace administrativo





(PBRM 08b) FICHAS TÉCNICAS DE SEGUIMIENTO DE INDICADORES 2023 DE GESTIÓN O ESTRATÉGICOS



PLAN / EJE TRANSVERSAL: Pilar 3: Territorial

TEMA DE DESARROLLO: Riesgo y protección civil

PROGRAMA PRESUPUESTARIO: 01070201 Protección civil

PROYECTO: 01070201001 Concertación para la protección civil
01070201002 Coordinación de atención de emergencias y desastres

OBJETIVO DEL PROGRAMA PRESUPUESTARIO: engloba los proyectos que integran acciones dirigidas a la protección de la vida y la integridad física de las personas, a través de la capacitación y organización de la sociedad para evitar y reducir los daños por accidentes, siniestros naturales y catástrofes y fomentar la cultura de autoprotección, prevención y solidaridad en las bases de población así como proteger la infraestructura urbana básica y el medio ambiente.

DEPENDENCIA GENERAL: T00 PROTECCIÓN CIVIL

DEPENDENCIA AUXILIAR: 105 Coordinación Municipal de Protección Civil

ESTRUCTURA DEL INDICADOR: Porcentaje de valoraciones de riesgo por factores de vulnerabilidad

NOMBRE DEL INDICADOR: (Valoración de riesgos emitidas / Valoración de riesgos solicitadas) * 100

FÓRMULA DEL CÁLCULO: Muestra el porcentaje de valoraciones de riesgo por factores de vulnerabilidad.

INTERPRETACIÓN: Eficiencia

DIMENSIÓN QUE ATIENDE: Muestra el porcentaje de valoraciones de riesgo por factores de vulnerabilidad. **FRECUENCIA DE MEDICIÓN:** Trimestral

DESCRIPCIÓN DEL FACTOR DE COMPARACIÓN: TIPO DE INDICADOR: Gestión

AMBITO GEOGRAFICO: Municipal

COBERTURA: Todo el municipio

LINEA BASE: Ejercicio fiscal 2022

COMPORTAMIENTO DE LAS VARIABLES DURANTE EL TERCER TRIMESTRE

4.1.3

VARIABLE	UNIDAD DE MEDIDA	OPERACIÓN	META ANUAL	AVANCE TRIMESTRAL			AVANCE ACUMULADO				
				PROG.	%	ALCAN.	%	ALCAN.	%		
Valoración de riesgos emitidas	Dictamen	Sumable	1000	250	25.00%	64	25.60%	250	25.00%	64	25.60%
Valoración de riesgos solicitadas	Dictamen	Sumable	1500	250	15.63%	64	25.60%	250	15.63%	64	25.60%

COMPORTAMIENTO DEL INDICADOR

META ANUAL	TERCER TRIMESTRE							
	AVANCE TRIMESTRAL				AVANCE ACUMULADO			
	PROG.	ALC.	EPK	SEMAFORO	PROG.	ALC.	EPK	SEMAFORO
0.63	1.00	1.00	25.60	ROJO	1.00	1.00	25.60	ROJO

DESCRIPCIÓN DE RESULTADOS Y JUSTIFICACIÓN EN CASO DE VARIACIÓN SUPERIOR A +/- 10 POR CIENTO RESPECTO A LO PROGRAMADO

No se cumple la meta debido a que la población no acude al llamado para regularizar sus establecimientos y los otros ciudadanos ya acudieron a pagar en los primeros meses.

EVALUACIÓN DEL INDICADOR

ELABORÓ

Wendy
C. Wendy Arribas Rojas
Ejécutiva administrativa





(PBRM 08b) FICHAS TÉCNICAS DE SEGUIMIENTO DE INDICADORES 2023 DE GESTIÓN O ESTRATÉGICOS



PILAR / EJE TRANSVERSAL:
TEMA DE DESARROLLO:
PROGRAMA PRESUPUESTARIO:
PROYECTO:

Pilar 3: Territorial
Riesgo y protección civil
01070201 Protección civil

010702010101 Concertación para la protección civil
010702010300 Coordinación de atención de emergencias y desastres
engloba los proyectos que integran acciones dirigidas a la protección de la vida y la integridad física de las personas, a través de la capacitación y organización de la sociedad para evitar y reducir los daños por accidentes, siniestros desastres y catástrofes y fomentar la cultura de autoprotección, prevención y solidaridad en las zonas de población así como proteger la infraestructura urbana básica y el medio ambiente.

OBJETIVO DEL PROGRAMA PRESUPUESTARIO:

100 PROTECCIÓN CIVIL
105 Coordinación Municipal de Protección Civil

ESTRUCTURA DEL INDICADOR

DEPENDENCIA GENERAL:
DEPENDENCIA AUXILIAR:

NOMBRE DEL INDICADOR:

Porcentaje de convenios suscritos para habilitar refugios temporales.

FÓRMULA DEL CÁLCULO:

Muestra el porcentaje de convenios suscritos para habilitar refugios temporales

INTERPRETACIÓN:

N/A

DIMENSIÓN QUE ATIENDE

Eficiencia

FRECUENCIA DE MEDICIÓN:

Trimestral

DESCRIPCIÓN DEL FACTOR DE COMPARACIÓN:

N/A

TIPO DE INDICADOR:

Gestión

AMBITO GEOGRAFICO

Municipal

COBERTURA

Todo el municipio

LINEA BASE

N/A

4.1.4

COMPORTAMIENTO DE LAS VARIABLES DURANTE EL TERCER TRIMESTRE

VARIABLE	UNIDAD DE MEDIDA	OPERACIÓN	META ANUAL	AVANCE TRIMESTRAL				AVANCE ACUMULADO			
				PROG.	%	ALCAN.	%	PROG.	%	ALCAN.	%
Convenios suscritos para habilitar refugios temporales			0	0	0.00%	0	0.00%	0	0.00%	0	0.00%
Convenios gestionados para habilitar refugios temporales			0	0	0.00%	0	0.00%	0	0.00%	0	0.00%

COMPORTAMIENTO DEL INDICADOR

DESCRIPCIÓN DE LA META ANUAL:

META ANUAL	TERCER TRIMESTRE							
	AVANCE TRIMESTRAL				AVANCE ACUMULADO			
	PROG.	ALC.	EPS	SEMAFORO	PROG.	ALC.	EPS	SEMAFORO
0.00	0.00	0.00	0.00	VERDE	0.00	0.00	0.00	VERDE

DESCRIPCIÓN DE RESULTADOS Y JUSTIFICACIÓN EN CASO DE VARIACIÓN SUPERIOR A + 10 POR CIENTO RESPECTO A LO PROGRAMADO

EVALUACIÓN DEL INDICADOR

ELABORÓ

Wendy
C. Wendy Antonio Rojas
Ejec. administrativo





(PBRM 08b) FICHAS TÉCNICAS DE SEGUIMIENTO DE INDICADORES 2023 DE GESTIÓN O ESTRATÉGICOS



PIAR / EJE TRANSVERSAL:
TEMA DE DESARROLLO:
PROGRAMA PRESUPUESTARIO:
PROYECTO:

Pilar 3: Territorial
Riesgo y protección civil.
03070201 Protección civil
03070201001 Concertación para la protección civil
03070201003 Coordinación de atención de emergencias y desastres
engloba los proyectos que integran acciones dirigidas a la protección de la vida y la integridad física de las personas, a través de la capacitación y organización de la sociedad para evitar y reducir los daños por accidentes, siniestros desastres y catástrofes y fomentar la cultura de autoprotección, prevención y solidaridad en las zonas de población así como proteger la infraestructura urbana básica y el medio ambiente.

OBJETIVO DEL PROGRAMA PRESUPUESTARIO:

DEPENDENCIA GENERAL: T00 PROTECCIÓN CIVIL
DEPENDENCIA AUXILIAR: 325 Coordinación Municipal de Protección Civil

ESTRUCTURA DEL INDICADOR

NOMBRE DEL INDICADOR: Porcentaje de escuelas con Programa Escolar de Protección Civil vigente
FÓRMULA DEL CÁLCULO: (Total de escuelas con Programa Escolar de Protección Civil vigente/ Total de escuelas en el municipio)*100
INTERPRETACIÓN: N/A
DIMENSIÓN QUE ATIENDE: Eficiencia FRECUENCIA DE MEDICIÓN: Trimestral
DESCRIPCIÓN DEL FACTOR DE COMPARACIÓN: N/A TIPO DE INDICADOR: Gestión
AMBITO GEOGRAFICO: Municipal
COBERTURA: Todo el municipio
LINEA BASE: N/A

COMPORTAMIENTO DE LAS VARIABLES DURANTE EL TERCER TRIMESTRE

VARIABLE	UNIDAD DE MEDIDA	OPERACIÓN	META ANUAL	AVANCE TRIMESTRAL				AVANCE ACUMULADO			
				PROG.	%	ALCAN.	%	PROG.	%	ALCAN.	%
(Total de escuelas con Programa Escolar de Protección Civil vigente/				0	0.00%	0	0.00%	0	0.00%	0	0.00%
Total de escuelas en el municipio				0	0.00%	0	0.00%	0	0.00%	0	0.00%

COMPORTAMIENTO DEL INDICADOR

DESCRIPCIÓN DE LA META ANUAL

META ANUAL	TERCER TRIMESTRE							
	AVANCE TRIMESTRAL				AVANCE ACUMULADO			
	PROG.	AIC.	EF%	SEMAFORO	PROG.	AIC.	EF%	SEMAFORO
0.00	0.00	0.00	0.00	VERDE	0.00	0.00	0.00	VERDE

DESCRIPCIÓN DE RESULTADOS Y JUSTIFICACIÓN EN CASO DE VARIACIÓN SUPERIOR A +/- 10 POR CIENTO RESPECTO A LO PROGRAMADO

EVALUACIÓN DEL INDICADOR

ELABORÓ

Wendy

C. Wendy Antonio Rojas
Ejec. administrativo

**PROTECCIÓN CIVIL Y
I. CUERPO DE BOMBEROS
VALLE DE CHALCO**
C. T. W. ...
Director de Protección Civil y el Cuerpo de Bomberos
Valle de Chalco



(PbRM 08a) FICHAS TÉCNICAS DE SEGUIMIENTO DE INDICADORES 2023 DE GESTIÓN O ESTRATÉGICOS



PILAR / EJE TRANSVERSAL:
TEMA DE DESARROLLO:
PROGRAMA PRESUPUESTARIO:
PROYECTO:

Pilar 3: Territorial
Riesgo y protección civil.

01070001 Protección civil

010700010301 Concertación para la protección civil
010700010303 Coordinación de atención de emergencias y desastres
engloba los proyectos que integran acciones dirigidas a la protección de la vida y la integridad física de las personas, a través de la capacitación y organización de la sociedad para evitar y reducir los daños por accidentes, siniestros domésticos y catastróficos y fomentar la cultura de autoprotección, prevención y solidaridad en las zonas de población así como proteger la infraestructura urbana básica y el medio ambiente.

OBJETIVO DEL PROGRAMA PRESUPUESTARIO:

DEPENDENCIA GENERAL:
DEPENDENCIA AUXILIAR:

100 PROTECCIÓN CIVIL
105 Coordinación Municipal de Protección Civil

ESTRUCTURA DEL INDICADOR

NOMBRE DEL INDICADOR:

Porcentaje de cursos de inducción a la protección civil impartidos.

FÓRMULA DEL CÁLCULO:

(Cursos de inducción a la protección Civil impartidos / Cursos de inducción a la protección civil programados) * 100

INTERPRETACIÓN:

Muestra el porcentaje de cursos de inducción a la protección civil impartidos.

DIMENSIÓN QUE ATIENDE

Eficiencia

FRECUENCIA DE MEDICIÓN:

Trimestral

DESCRIPCIÓN DEL FACTOR DE COMPARACIÓN:

Cursos de inducción a la protección civil impartidos a nivel municipal.

TIPO DE INDICADOR:

Gestión

AMBITO GEOGRAFICO

Municipal

COBERTURA

Todo el municipio

LINEA BASE

Ejercicio fiscal 2022

COMPORTAMIENTO DE LAS VARIABLES DURANTE EL TERCER TRIMESTRE

4.2.1

VARIABLE	UNIDAD DE MEDIDA	OPERACIÓN	META ANUAL	AVANCE TRIMESTRAL				AVANCE ACUMULADO			
				PROG.	%	ALCAN.	%	PROG.	%	ALCAN.	%
Cursos de inducción a la protección Civil impartidos	Listas de asistencia y fotos	Sumable	20	5	25.00%	5	100.00%	5	25.00%	5	100.00%
Cursos de inducción a la protección civil programados	Listas de asistencia y fotos	Sumable	20	5	25.00%	5	100.00%	5	25.00%	5	100.00%

COMPORTAMIENTO DEL INDICADOR

DESCRIPCIÓN DE LA META ANUAL:

META ANUAL	AVANCE TRIMESTRAL				AVANCE ACUMULADO			
	PROG.	ALC.	EP%	SEMAFORO	PROG.	ALC.	EP%	SEMAFORO
100.00	100.00	100.00	100.00	VERDE	100.00	100.00	100.00	VERDE

DESCRIPCIÓN DE RESULTADOS Y JUSTIFICACIÓN EN CASO DE VARIACIÓN SUPERIOR A +/- 10 POR CIENTO RESPECTO A LO PROGRAMADO

EVALUACIÓN DEL INDICADOR

ELABORÓ

Wendy
C. Wendy Antonio Rojas
Enlace administrativo



2022-2024
Somos Transformando al Valle



(PBRM DBa) FICHAS TÉCNICAS DE SEGUIMIENTO DE INDICADORES 2023 DE GESTIÓN O ESTRATÉGICOS



PIAR / EJE TRANSVERSAL:
TEMA DE DESARROLLO:
PROGRAMA PRESUPUESTARIO:
PROYECTO:

Pilar 3: Territorial
Riesgo y protección civil

01070001 Protección civil

010700010301 Concertación para la protección civil
010700010303 Coordinación de atención de emergencias y desastres
engloba los proyectos que integran acciones dirigidas a la protección de la vida y la integridad física de las personas, a través de la capacitación y organización de la sociedad para evitar y reducir los daños por accidentes, siniestros desastres y catástrofes y fomentar la cultura de autoprotección, prevención y solidaridad en las zonas de población así como proteger la infraestructura urbana básica y el medio ambiente.

OBJETIVO DEL PROGRAMA PRESUPUESTARIO:

DEPENDENCIA GENERAL:
DEPENDENCIA AUXILIAR:

100 PROTECCIÓN CIVIL
105 Coordinación Municipal de Protección Civil

ESTRUCTURA DEL INDICADOR

NOMBRE DEL INDICADOR:

Porcentaje de eventos de promoción de la cultura de protección civil realizadas.

FÓRMULA DEL CÁLCULO:

(Eventos de promoción de la cultura de calles limpias realizados/eventos de promoción de la cultura de calles limpias programados)*100

INTERPRETACIÓN:

Muestra el porcentaje de eventos de promoción de la cultura de protección civil realizadas.

DIMENSIÓN QUE ATIENDE

Eficiencia

FRECUENCIA DE MEDICIÓN:

Trimestral

DESCRIPCIÓN DEL FACTOR DE COMPARACIÓN:

Eventos de promoción de la cultura de protección civil realizadas a nivel municipal.

TIPO DE INDICADOR:

Gestión

AMBITO GEOGRAFICO

Municipal

COBERTURA

Todo el municipio

LINEA BASE

Ejercicio fiscal 2022

COMPORTAMIENTO DE LAS VARIABLES DURANTE EL TERCER TRIMESTRE

4.2.2

VARIABLE	UNIDAD DE MEDIDA	OPERACIÓN	META ANUAL	AVANCE TRIMESTRAL				AVANCE ACUMULADO			
				PROG.	%	ALCAN.	%	PROG.	%	ALCAN.	%
Eventos de promoción de la cultura de calles limpias realizados	Evento	Sumable	4	1	25.00%	1	100.00%	1	25.00%	1	100.00%
Eventos de promoción de la cultura de calles limpias programados	Evento	Sumable	2	1	50.00%	1	100.00%	1	50.00%	1	100.00%

0

COMPORTAMIENTO DEL INDICADOR

DESCRIPCIÓN DE LA META ANUAL

META ANUAL	TERCER TRIMESTRE							
	AVANCE TRIMESTRAL				AVANCE ACUMULADO			
	PROG.	ALC.	EPS	SEMAFORO	PROG.	ALC.	EPS	SEMAFORO
2.00	1.00	1.00	100.00	VERDE	1.00	1.00	100.00	VERDE

DESCRIPCIÓN DE RESULTADOS Y JUSTIFICACIÓN EN CASO DE VARIACIÓN SUPERIOR A + 10 POR CIENTO RESPECTO A LO PROGRAMADO

EVALUACIÓN DEL INDICADOR

ELABORÓ

C. Wendy Antonio Rojas
Enlace administrativo





(PBRM 08b) FICHAS TÉCNICAS DE SEGUIMIENTO DE INDICADORES 2023 DE GESTIÓN O ESTRATÉGICOS



PILAR / EJE TRANSVERSAL:

Pilar 3: Territorial

TEMA DE DESARROLLO:

Riesgo y protección civil

PROGRAMA PRESUPUESTARIO:

01070001 Protección civil

PROYECTO:

010700010101 Concertación para la protección civil

010700010103 Coordinación de atención de emergencias y desastres

englobar los proyectos que integran acciones dirigidas a la protección de la vida y la integridad física de las personas, a través de la capacitación y organización de la sociedad para evitar y reducir los daños por accidentes, siniestros desastres y catástrofes, y fomentar la cultura de autoprotección, prevención y solidaridad en las zonas de población así como proteger la infraestructura urbana básica y el medio ambiente.

OBJETIVO DEL PROGRAMA PRESUPUESTARIO:

DEPENDENCIA GENERAL:

100 PROTECCIÓN CIVIL

DEPENDENCIA AUXILIAR:

105 Coordinación Municipal de Protección Civil

ESTRUCTURA DEL INDICADOR

NOMBRE DEL INDICADOR:

Porcentaje de cursos de prevención y combate de incendios impartidos

FÓRMULA DEL CÁLCULO:

(Cursos de prevención y combate de incendios impartidos / Cursos de prevención y combate de incendios programados) * 100

INTERPRETACIÓN:

Muestra el porcentaje de cursos de prevención y combate de incendios impartidos.

DIMENSIÓN QUE ATIENDE

Eficiencia

FRECUENCIA DE MEDICIÓN:

Trimestral

DESCRIPCIÓN DEL FACTOR DE COMPARACIÓN:

Cursos de prevención y combate de incendios impartidos a nivel municipal.

TIPO DE INDICADOR:

Sección

AMBITO GEOGRAFICO

Municipal

COBERTURA

Todo el municipio

LINEA BASE

Ejercicio fiscal 2022

COMPORTAMIENTO DE LAS VARIABLES DURANTE EL TERCER TRIMESTRE

VARIABLE	UNIDAD DE MEDIDA	OPERACIÓN	META ANUAL	AVANCE TRIMESTRAL				AVANCE ACUMULADO			
				PROG.	%	ALCAN.	%	PROG.	%	ALCAN.	%
Cursos de prevención y combate de incendios impartidos	Listas de asistencia	Sumable	20	5	25.00%	5	100.00%	5	25.00%	5	100.00%
Cursos de prevención y combate de incendios programados	Listas de asistencia	Sumable	20	5	25.00%	5	100.00%	5	25.00%	5	100.00%

COMPORTAMIENTO DEL INDICADOR

DESCRIPCIÓN DE LA META ANUAL:

META ANUAL	TERCER TRIMESTRE							
	AVANCE TRIMESTRAL			AVANCE ACUMULADO				
	PROG.	ALC.	EF%	SEMAFORO	PROG.	ALC.	EF%	SEMAFORO
100.00	100.00	100.00	100.00	VERDE	100.00	100.00	100.00	VERDE

DESCRIPCIÓN DE RESULTADOS Y JUSTIFICACIÓN EN CASO DE VARIACIÓN SUPERIOR A +/- 10 POR CIENTO RESPECTO A LO PROGRAMADO

EVALUACIÓN DEL INDICADOR

ELABORÓ

Wendy
C. Wendy Antonio Rojas
Enlace administrativo





(PBRM 08b) FICHAS TÉCNICAS DE SEGUIMIENTO DE INDICADORES 2023 DE GESTIÓN O ESTRATÉGICOS



PILAR / EJE TRANSVERSAL: Pilar 3: Territorial
TEMA DE DESARROLLO: Riesgo y protección civil.
PROGRAMA PRESUPUESTARIO: 02070203 Protección civil
PROYECTO: 020702030101 Concertación para la protección civil
 020702030903 Coordinación de atención de emergencias y desastres
OBJETIVO DEL PROGRAMA PRESUPUESTARIO: Integrar los proyectos que integran acciones dirigidas a la protección de la vida y la integridad física de las personas, a través de la capacitación y organización de la sociedad para evitar y reducir los daños por accidentes, incendios, desastres y catástrofes y fomentar la cultura de autoprotección, prevención y solidaridad en las tareas de población, así como proteger la infraestructura urbana básica y el medio ambiente.
DEPENDENCIA GENERAL: 100 PROTECCIÓN CIVIL
DEPENDENCIA AUXILIAR: 105 Coordinación Municipal de Protección Civil

ESTRUCTURA DEL INDICADOR

NOMBRE DEL INDICADOR: Porcentaje de cursos de primeros auxilios impartidos.
FÓRMULA DEL CÁLCULO: (Cursos de primeros auxilios impartidos / cursos de primeros auxilios programados) * 100
INTERPRETACIÓN: Muestra el porcentaje de cursos de primeros auxilios impartidos.
DIMENSIÓN QUE ATIENDE: Eficiencia
DESCRIPCIÓN DEL FACTOR DE COMPARACIÓN: Cursos de primeros auxilios impartidos a nivel Municipal.
AMBITO GEOGRAFICO: Municipal
COBERTURA: Todo el municipio
LINEA BASE: Ejercicio fiscal 2022
FRECUENCIA DE MEDICIÓN: Trimestral
TIPO DE INDICADOR: Gestión

COMPORTAMIENTO DE LAS VARIABLES DURANTE EL TERCER TRIMESTRE

4.2.4

VARIABLE	UNIDAD DE MEDIDA	OPERACIÓN	META ANUAL	AVANCE TRIMESTRAL				AVANCE ACUMULADO			
				PROG.	%	ALCAN.	%	PROG.	%	ALCAN.	%
Cursos de primeros auxilios impartidos	Listas de asistencia	Sumable	20	5	25.00%	5	100.00%	5	25.00%	5	100.00%
cursos de primeros auxilios programados	Listas de asistencia	Sumable	20	5	25.00%	5	100.00%	5	25.00%	5	100.00%

COMPORTAMIENTO DEL INDICADOR

DESCRIPCIÓN DE LA META ANUAL:

META ANUAL	TERCER TRIMESTRE							
	AVANCE TRIMESTRAL				AVANCE ACUMULADO			
	PROG.	ALC.	EPS	SEÑALADO	PROG.	ALC.	EPS	SEÑALADO
100.00	100.00	100.00	100.00	VERDE	100.00	100.00	100.00	VERDE

DESCRIPCIÓN DE RESULTADOS Y JUSTIFICACIÓN EN CASO DE VARIACIÓN SUPERIOR A +/- 10 POR CIENTO RESPECTO A LO PROGRAMADO

EVALUACIÓN DEL INDICADOR

ELABORÓ

Wendy
 C. Wendy Antonio Rojas
 Encargo administrativo





[PBRM 08B) FICHAS TÉCNICAS DE SEGUIMIENTO DE INDICADORES 2023 DE GESTIÓN O ESTRATÉGICOS



PILAR / EJE TRANSVERSAL:
TEMA DE DESARROLLO:
PROGRAMA PRESUPUESTARIO:
PROYECTO:

Pilar 3: Territorial
Riesgo y protección civil.
01070201 Protección civil
010702010101 Concertación para la protección civil
010702010205 Coordinación de atención de emergencias y desastres
engloba los proyectos que integran acciones dirigidas a la protección de la vida y la integridad física de las personas, a través de la capacitación y organización de la sociedad para evitar y reducir los daños por accidentes, siniestros desastres y catástrofes y fomentar la cultura de autoprotección, prevención y solidaridad en los lazos de población así como proteger la infraestructura urbana básica y el medio ambiente.

OBJETIVO DEL PROGRAMA PRESUPUESTARIO:

DEPENDENCIA GENERAL:
DEPENDENCIA AUXILIAR:

100 PROTECCIÓN CIVIL
105 Coordinación Municipal de Protección Civil

ESTRUCTURA DEL INDICADOR

NOMBRE DEL INDICADOR: Porcentaje de cursos para evitar un niño quemado impartidos.
FÓRMULA DEL CÁLCULO: (Cursos para evitar un niño quemado impartidos / Cursos para evitar un niño quemado programados) *
INTERPRETACIÓN: N/A
DIMENSIÓN QUE ATIENDE: Eficiencia
DESCRIPCIÓN DEL FACTOR DE COMPARACIÓN: N/A
AMBITO GEOGRÁFICO: Municipal
COBERTURA: Todo el municipio
LINEA BASE: Ejercicio fiscal 2022

FRECUENCIA DE MEDICIÓN: Trimestral
TIPO DE INDICADOR: Gestión

COMPORTAMIENTO DE LAS VARIABLES DURANTE EL TERCER TRIMESTRE

125

VARIABLE	UNIDAD DE MEDIDA	OPERACIÓN	META ANUAL	AVANCE TRIMESTRAL				AVANCE ACUMULADO			
				PROG.	%	ALCAN.	%	PROG.	%	ALCAN.	%
Cursos para evitar un niño quemado impartidos					0.00%		0.00%	0	0.00%	0	0.00%
Cursos para evitar un niño quemado programados					0.00%		0.00%	0	0.00%	0	0.00%

COMPORTAMIENTO DEL INDICADOR

DESCRIPCIÓN DE LA META ANUAL

META ANUAL	TERCER TRIMESTRE							
	AVANCE TRIMESTRAL				AVANCE ACUMULADO			
	PROG.	ALC.	EF%	SEMAFORO	PROG.	ALC.	EF%	SEMAFORO
0.00	0.00	0.00	0.00	VERDE	0.00	0.00	0.00	VERDE

DESCRIPCIÓN DE RESULTADOS Y JUSTIFICACIÓN EN CASO DE VARIACIÓN SUPERIOR A + 10 POR CIENTO RESPECTO A LO PROGRAMADO

EVALUACIÓN DEL INDICADOR

ELABORÓ

Wendy
C.Wendy Antonio Rojas
Enlace administrativo





(PBRM 08b) FICHAS TÉCNICAS DE SEGUIMIENTO DE INDICADORES 2023 DE GESTIÓN O ESTRATÉGICOS



PILAR / EJE TRANSVERSAL:

Pilar 3: Territorial

TEMA DE DESARROLLO:

Riesgo y protección civil.

PROGRAMA PRESUPUESTARIO:

03070201 Protección civil

PROYECTO:

030702010101 Concertación para la protección civil

030702010303 Coordinación de atención de emergencias y desastros

engloba los proyectos que integran acciones dirigidas a la protección de la vida y la integridad física de las personas, a través de la capacitación y organización de la sociedad para evitar y reducir los daños por accidentes, siniestros desastros y catástrofes, y fomentar la cultura de autoprotección, prevención y solidaridad en las zonas de población así como proteger la infraestructura urbana básica y el medio ambiente.

OBJETIVO DEL PROGRAMA PRESUPUESTARIO:

DEPENDENCIA GENERAL:

T00 PROTECCIÓN CIVIL

DEPENDENCIA AUXILIAR:

305 Coordinación Municipal de Protección Civil

ESTRUCTURA DEL INDICADOR

NOMBRE DEL INDICADOR:

Porcentaje de cursos de prevención de accidentes en la escuela y el hogar impartido.

FÓRMULA DEL CÁLCULO:

(Cursos impartidos / Cursos programados) * 100

INTERPRETACIÓN:

Muestra el porcentaje de cursos de prevención de accidentes en la escuela y el hogar impartido.

DIMENSIÓN QUE ATIENDE

Eficiencia

FRECUENCIA DE MEDICIÓN:

Trimestral

DESCRIPCIÓN DEL FACTOR DE COMPARACIÓN:

Cursos de prevención de accidentes en la escuela y el hogar impartido a nivel municipal.

TIPO DE INDICADOR:

Gestión

AMBITO GEOGRAFICO

Municipal

COBERTURA

Todo el municipio

LINEA BASE

Ejercicio fiscal 2022

COMPORTAMIENTO DE LAS VARIABLES DURANTE EL TERCER TRIMESTRE

a 2.6

VARIABLE	UNIDAD DE MEDIDA	OPERACIÓN	META ANUAL	AVANCE TRIMESTRAL				AVANCE ACUMULADO			
				PROG.	%	ALCAN.	%	PROG.	%	ALCAN.	%
Cursos impartidos	Listas de Asistencia	Sumable	20	5	25.00%	5	100.00%	5	25.00%	5	100.00%
Cursos programados	Listas de Asistencia	Sumable	20	5	25.00%	5	100.00%	5	25.00%	5	100.00%

COMPORTAMIENTO DEL INDICADOR

DESCRIPCIÓN DE LA META ANUAL:

META ANUAL	TERCER TRIMESTRE				AVANCE ACUMULADO			
	AVANCE TRIMESTRAL		SEMAFORO		AVANCE ACUMULADO		SEMAFORO	
100.00	PROG.	ALC.	EP%	VERDE	PROG.	ALC.	EP%	VERDE
100.00	100.00	100.00	100.00	VERDE	100.00	100.00	100.00	VERDE

DESCRIPCIÓN DE RESULTADOS Y JUSTIFICACIÓN EN CASO DE VARIACIÓN SUPERIOR A + 30 POR CIENTO RESPECTO A LO PROGRAMADO

EVALUACIÓN DEL INDICADOR

ELABORÓ

Wendy Antonio Rojas

C. Wendy Antonio Rojas
Enlace administrativo



PROTECCIÓN CIVIL Y
1. CUERPO DE BOMBEROS
VALLE DE CHALCO

C. J. Magdaleno Pineda
Director de Protección Civil y Bomberos

1007500000



(PBRM 08b) FICHAS TÉCNICAS DE SEGUIMIENTO DE INDICADORES 2023 DE GESTIÓN O ESTRATÉGICOS



PIAR / EJE TRANSVERSAL:
TEMA DE DESARROLLO:
PROGRAMA PRESUPUESTARIO:
PROYECTO:

Pilar 3: Territorial
Riesgo y protección civil.
01070001 Protección civil
010700010101 Concentración para la protección civil
010700010103 Coordinación de atención de emergencias y desastres
engloba los proyectos que integran acciones dirigidas a la protección de la vida y la integridad física de las personas, a través de la capacitación y organización de la sociedad para evitar y reducir los daños por accidentes, siniestros desastres y catástrofes y fomentar la cultura de autoprotección, prevención y solidaridad en las zonas de población así como proteger la infraestructura urbana básica y el medio ambiente.
100 PROTECCIÓN CIVIL
105 Coordinación Municipal de Protección Civil

OBJETIVO DEL PROGRAMA PRESUPUESTARIO:

DEPENDENCIA GENERAL:
DEPENDENCIA AUXILIAR:

ESTRUCTURA DEL INDICADOR

NOMBRE DEL INDICADOR: Porcentaje de fenómenos perturbadores atendidos
FÓRMULA DEL CÁLCULO: (Fenómenos perturbadores atendidos/Fenómenos perturbadores presentados)*100
INTERPRETACIÓN: N/A
DIMENSIÓN QUE ATIENDE: Eficiencia FRECUENCIA DE MEDICIÓN: Trimestral
DESCRIPCIÓN DEL FACTOR DE COMPARACIÓN: N/A TIPO DE INDICADOR: Gestión
ÁMBITO GEOGRÁFICO: Municipal
COBERTURA: Todo el municipio
LÍNEA BASE: Ejercicio fiscal 2022

COMPORTAMIENTO DE LAS VARIABLES DURANTE EL TERCER TRIMESTRE

4.5.1

VARIABLE	UNIDAD DE MEDIDA	OPERACIÓN	META ANUAL	AVANCE TRIMESTRAL				AVANCE ACUMULADO			
				PROG.	%	ALCAN.	%	PROG.	%	ALCAN.	%
Fenómenos perturbadores atendidos			0	0	0.00%	0	0.00%	0	0.00%	0	0.00%
Fenómenos perturbadores presentados			0	0	0.00%	0	0.00%	0	0.00%	0	0.00%

COMPORTAMIENTO DEL INDICADOR

DESCRIPCIÓN DE LA META ANUAL

META ANUAL	TERCER TRIMESTRE							
	AVANCE TRIMESTRAL				AVANCE ACUMULADO			
	PROG.	ALC.	EF%	SEMÁFORO	PROG.	ALC.	EF%	SEMÁFORO
0.00	0.00	0.00	0.00	VERDE	0.00	0.00	0.00	VERDE

DESCRIPCIÓN DE RESULTADOS Y JUSTIFICACIÓN EN CASO DE VARIACIÓN SUPERIOR A +/- 10 POR CIENTO RESPECTO A LO PROGRAMADO

EVALUACIÓN DEL INDICADOR

ELABORÓ

Wendy
C. Wendy Antonio Rojas
Ejec. administrativo



PROTECCIÓN CIVIL Y
I. CUERPO DE BOMBEROS
VALLE DE CHALCO
SOLIDARIDAD
2023-2024
Somos Transformación



[PBRM 08b] FICHAS TÉCNICAS DE SEGUIMIENTO DE INDICADORES 2023 DE GESTIÓN O ESTRATÉGICOS



FILAR / EJE TRANSVERSAL:
TEMA DE DESARROLLO:
PROGRAMA PRESUPUESTARIO:
PROYECTO:

Filar 3: Territorial
Riesgo y protección civil.
01070201 Protección civil
0107020101 Concertación para la protección civil
010702010302 Coordinación de atención de emergencias y desastres
engloba los proyectos que integran acciones dirigidas a la protección de la vida y la integridad física de las personas, a través de la capacitación y organización de la sociedad para evitar y reducir los daños por accidentes, siniestros desastres y catástrofes y fomentar la cultura de autorrotección, prevención y solidaridad en las tasas de población, así como proteger la infraestructura urbana básica y el medio ambiente.

OBJETIVO DEL PROGRAMA PRESUPUESTARIO:

DEPENDENCIA GENERAL:
DEPENDENCIA AUXILIAR:

100 PROTECCIÓN CIVIL
105 Coordinación Municipal de Protección Civil

ESTRUCTURA DEL INDICADOR

NOMBRE DEL INDICADOR: Porcentaje de atención de emergencias urbanas
FÓRMULA DEL CÁLCULO: (Emergencias urbanas atendidas / Emergencias urbanas reportadas) *100
INTERPRETACIÓN: Muestra el porcentaje de atención de emergencias urbanas.
DIMENSIÓN QUE ATIENDE: Eficiencia
DESCRIPCIÓN DEL FACTOR DE COMPARACIÓN: Atención de emergencias urbanas a nivel municipal.
AMBITO GEOGRÁFICO: Municipal
COBERTURA: Todo el municipio
LINEA BASE: Ejercicio fiscal 2022

FRECUENCIA DE MEDICIÓN: Trimestral
TIPO DE INDICADOR: Gestión

COMPORTAMIENTO DE LAS VARIABLES DURANTE EL TERCER TRIMESTRE

3.2

VARIABLE	UNIDAD DE MEDIDA	OPERACIÓN	META ANUAL	AVANCE TRIMESTRAL			AVANCE ACUMULADO			
				PROG.	%	ALCAN.	PROG.	%	ALCAN.	
Emergencias urbanas atendidas	Servicio	Sumable	9000	2,250	25.00%	2,002	2,250	25.00%	2,002	88.98%
Emergencias urbanas reportadas	Servicio	Sumable	8800	2,200	25.00%	2,002	2,200	25.00%	2,002	91.00%

COMPORTAMIENTO DEL INDICADOR

DESCRIPCIÓN DE LA META ANUAL

META ANUAL	AVANCE TRIMESTRAL				TERCER TRIMESTRE			
	PROG.	ALC.	EPK	SEMAFORO	PROG.	ALC.	EPK	SEMAFORO
102.27	102.27	100.00	88.98	AMARILLO	102.27	100.00	88.98	AMARILLO

DESCRIPCIÓN DE RESULTADOS Y JUSTIFICACIÓN EN CASO DE VARIACIÓN SUPERIOR A + 10 POR CIENTO RESPECTO A LO PROGRAMADO

EVALUACIÓN DEL INDICADOR

ELABORÓ

C. Wendy Antonia Rojas
C. Wendy Antonia Rojas
Enlace administrativo





(PBRM 08b) FICHAS TÉCNICAS DE SEGUIMIENTO DE INDICADORES 2023 DE GESTIÓN O ESTRATÉGICOS



FILAR / EJE TRANSVERSAL:
TEMA DE DESARROLLO:
PROGRAMA PRESUPUESTARIO:
PROYECTO:

Riesgo y protección civil.
01070201 Protección civil
01070201001 Concentración para la protección civil
01070201003 Coordinación de atención de emergencias y desastres
engloba los proyectos que integran acciones dirigidas a la protección de la vida y la integridad física de las personas, a través de la capacitación y organización de la sociedad para evitar y reducir los daños por accidentes, siniestros desastres y calamidades y fomentar la cultura de autoprotección, prevención y solidaridad en las tasas de población así como proteger la infraestructura urbana básica y el medio ambiente.

OBJETIVO DEL PROGRAMA PRESUPUESTARIO:

DEPENDENCIA GENERAL:
DEPENDENCIA AUXILIAR:

100 PROTECCIÓN CIVIL
105 Coordinación Municipal de Protección Civil

ESTRUCTURA DEL INDICADOR

NOMBRE DEL INDICADOR: Porcentaje de atención de emergencias prehospitalarias.
FÓRMULA DEL CÁLCULO: (Emergencias prehospitalarias atendidas / Emergencias prehospitalarias reportadas) * 100
INTERPRETACIÓN: Muestra el porcentaje de atención de emergencias prehospitalarias.
DIMENSIÓN QUE ATIENDE: Eficiencia
DESCRIPCIÓN DEL FACTOR DE COMPARACIÓN: Atención de emergencias prehospitalarias a nivel municipal.
AMBITO GEOGRAFICO: Municipal
COBERTURA: Todo el municipio
LINEA BASE: Ejercicio fiscal 2022

FRECUENCIA DE MEDICIÓN: Trimestral
TIPO DE INDICADOR: Gestión

COMPORTAMIENTO DE LAS VARIABLES DURANTE EL TERCER TRIMESTRE

VARIABLE	UNIDAD DE MEDIDA	OPERACIÓN	META ANUAL	AVANCE TRIMESTRAL				AVANCE ACUMULADO			
				PROG.	%	ALCAN.	%	PROG.	%	ALCAN.	%
Emergencias prehospitalarias atendidas	Servicio	Sumable	9000	2250	25.00%	2,002	88.98%	2,250	25.00%	2,002	88.98%
Emergencias prehospitalarias reportadas	Servicio	Sumable	8700	2500	28.74%	2,002	80.08%	2,500	28.74%	2,002	80.08%

COMPORTAMIENTO DEL INDICADOR

DESCRIPCIÓN DE LA META ANUAL

META ANUAL	TERCER TRIMESTRE							
	AVANCE TRIMESTRAL				AVANCE ACUMULADO			
	PROG.	ALC.	EPK	SEMAFORO	PROG.	ALC.	EPK	SEMAFORO
108.45	50.00	100.00	88.98	AMARILLO	50.00	100.00	88.98	AMARILLO

DESCRIPCIÓN DE RESULTADOS Y JUSTIFICACIÓN EN CASO DE VARIACIÓN SUPERIOR A +/- 10 POR CIENTO RESPECTO A LO PROGRAMADO

EVALUACIÓN DEL INDICADOR

ELABORÓ

Wendy Antonio Rojas
C. Wendy Antonio Rojas
Enlace administrativo





(PBRM 08b) FICHAS TÉCNICAS DE SEGUIMIENTO DE INDICADORES 2023 DE GESTIÓN O ESTRATÉGICOS



PILAR / EJE TRANSVERSAL: Pilar 2: Territorial

TEMA DE DESARROLLO: Riesgo y protección civil.

PROGRAMA PRESUPUESTARIO: 01070201 Protección civil

PROYECTO: 01070201001 Concertación para la protección civil
01070201009 Coordinación de atención de emergencias y desastres

OBJETIVO DEL PROGRAMA PRESUPUESTARIO: *engloba los proyectos que integran acciones dirigidas a la protección de la vida y la integridad física de las personas, a través de la capacitación y organización de la sociedad para evitar y reducir los daños por accidentes, desastres naturales y catástrofes y fomentar la cultura de autoprotección, prevención y solidaridad en las tasas de población así como proteger la infraestructura urbana básica y el medio ambiente.*

DEPENDENCIA GENERAL: 100 PROTECCIÓN CIVIL

DEPENDENCIA AUXILIAR: 105 Coordinación Municipal de Protección Civil

ESTRUCTURA DEL INDICADOR:

NOMBRE DEL INDICADOR: Porcentaje de análisis estadísticos de las contingencias por factores de riesgo.

FÓRMULA DEL CÁLCULO: [Análisis estadísticos de las contingencias por factores de riesgo / Resultados estadísticos de las contingencias por factores de riesgo] * 100

INTERPRETACIÓN: Muestra el porcentaje de análisis estadística de las contingencias por factores de riesgo.

DIMENSIÓN QUE ATIENDE: Eficiencia

DESCRIPCIÓN DEL FACTOR DE COMPARACIÓN: Análisis estadísticos de las contingencias por factores de riesgo a nivel Municipal

AMBITO GEOGRAFICO: Municipal

COBERTURA: Todo el municipio

LINEA BASE: Ejercicio fiscal 2022

FRECUENCIA DE MEDICIÓN: Trimestral

TIPO DE INDICADOR: Gestión

COMPORTAMIENTO DE LAS VARIABLES DURANTE EL TERCER TRIMESTRE

VARIABLE	UNIDAD DE MEDIDA	OPERACIÓN	META ANUAL	AVANCE TRIMESTRAL			AVANCE ACUMULADO				
				PROG.	%	ALCAN.	PROG.	%	ALCAN.		
Análisis estadísticos de las contingencias por factores de riesgo	Documento	Sumable	2	1	50.00%	1	100.00%	1	50.00%	1	100.00%
Resultados estadísticos de las contingencias por factores de riesgo	Documento	Sumable	2	1	50.00%	1	100.00%	1	50.00%	1	100.00%

COMPORTAMIENTO DEL INDICADOR

DESCRIPCIÓN DE LA META ANUAL:

META ANUAL	TERCER TRIMESTRE				AVANCE ACUMULADO			
	PROG.	ALC.	EPS%	SEMAFORO	PROG.	ALC.	EPS%	SEMAFORO
1.00	1.00	1.00	100.00	VERDE	1.00	1.00	100.00	VERDE

DESCRIPCIÓN DE RESULTADOS Y JUSTIFICACIÓN EN CASO DE VARIACIÓN SUPERIOR A +/- 10 POR CIENTO RESPECTO A LO PROGRAMADO

EVALUACIÓN DEL INDICADOR

ELABORÓ

C. Wendy Antonio Rojas
Ejecutor administrativo





(PBRM 084) FICHAS TÉCNICAS DE SEGUIMIENTO DE INDICADORES 2023 DE GESTIÓN O ESTRATÉGICOS



PILAR / EJE TRANSVERSAL: Pilar 2: Territorial
TEMA DE DESARROLLO: Riesgo y protección civil
PROGRAMA PRESUPUESTARIO: 01070001 Protección civil
PROYECTO: 01070001001 Concertación para la protección civil
 01070001005 Coordinación de atención de emergencias y desastres

OBJETIVO DEL PROGRAMA PRESUPUESTARIO: emplea los proyectos que integran acciones dirigidas a la protección de la vida y la integridad física de las personas, a través de la capacitación y organización de la sociedad para evitar y reducir los daños por accidentes, siniestros desastres y catástrofes, y fomentar la cultura de autoprotección, prevención y solidaridad en la masa de población, así como proteger la infraestructura urbana básica y el medio ambiente.

DEPENDENCIA GENERAL: 100 PROTECCIÓN CIVIL
DEPENDENCIA AUXILIAR: 105 Coordinación Municipal de Protección Civil

ESTRUCTURA DEL INDICADOR	
NOMBRE DEL INDICADOR:	Porcentaje en la actualización de los factores de riesgo.
FÓRMULA DEL CÁLCULO:	(Factores de riesgo presentados en el periodo) / (total de factores de riesgo) * 100
INTERPRETACIÓN:	Muestra el porcentaje en la actualización de los factores de riesgo.
DIMENSIÓN QUE ATIENDE:	Eficiencia
DESCRIPCIÓN DEL FACTOR DE COMPARACIÓN:	Actualización de los factores de riesgo a nivel municipal.
AMBITO GEOGRAFICO:	Municipal
COBERTURA:	Todo el municipio
LINEA BASE:	Ejercicio fiscal 2022

FRECUENCIA DE MEDICIÓN: Trimestral
TIPO DE INDICADOR: Gestión

4.2

VARIABLE	UNIDAD DE MEDIDA	OPERACIÓN	META ANUAL	AVANCE TRIMESTRAL				AVANCE ACUMULADO			
				PROG.	%	ALCAN.	%	PROG.	%	ALCAN.	%
				Factores de riesgo presentados en el periodo	Documento	Sumable	1	1	100.00%	1	100.00%
Total de factores de riesgo	Documento	Sumable	1	1	100.00%	1	100.00%	1	100.00%	1	100.00%

COMPORTAMIENTO DEL INDICADOR

DESCRIPCIÓN DE LA META ANUAL:

META ANUAL	TERCER TRIMESTRE							
	AVANCE TRIMESTRAL				AVANCE ACUMULADO			
	PROG.	ALC.	EP%	SEMAFORO	PROG.	ALC.	EP%	SEMAFORO
100.00	100.00	100.00	100.00	VERDE	100.00	100.00	100.00	VERDE

DESCRIPCIÓN DE RESULTADOS Y JUSTIFICACIÓN EN CASO DE VARIACIÓN SUPERIOR A ± 10 POR CIENTO RESPECTO A LO PROGRAMADO

EVALUACIÓN DEL INDICADOR	

ELABORÓ

Wendy Antonio Rojas
 Wendy Antonio Rojas
 Enlace administrativo





(PbRM 08b) FICHAS TÉCNICAS DE SEGUIMIENTO DE INDICADORES 2023 DE GESTIÓN O ESTRATÉGICOS



FILAR / EJE TRANSVERSAL:

Pilar 3: Territorial

TEMA DE DESARROLLO:

Riesgo y protección civil.

PROGRAMA PRESUPUESTARIO:

01070001 Protección civil

PROYECTO:

010700010101 Concentración para la protección civil
010700010300 Coordinación de atención de emergencias y desastres

OBJETIVO DEL PROGRAMA PRESUPUESTARIO:

engloba los proyectos que integran acciones dirigidas a la protección de la vida y la integridad física de las personas, a través de la capacitación y organización de la sociedad para evitar y reducir los daños por accidentes, siniestros desastres y catástrofes y fomentar la cultura de autoprotección, prevención y solidaridad en las zonas de población, así como proteger la infraestructura urbana básica y el medio ambiente.

DEPENDENCIA GENERAL:

T00 PROTECCIÓN CIVIL

DEPENDENCIA AUXILIAR:

105 Coordinación Municipal de Protección Civil

ESTRUCTURA DEL INDICADOR

NOMBRE DEL INDICADOR:

Porcentaje en la actualización de los factores de riesgo

FÓRMULA DEL CÁLCULO:

(Factores de riesgo presentados en el periodo/Total de factores de riesgo)*100

INTERPRETACIÓN:

Muestra el porcentaje en el seguimiento de acuerdos del Consejo Municipal de Protección Civil.

DIMENSIÓN QUE ATIENDE

Eficiencia

FRECUENCIA DE MEDICIÓN:

Trimestral

AMBITO GEOGRAFICO

Municipal

DESCRIPCIÓN DEL FACTOR DE COMPARACIÓN:

Actualización de los factores de riesgo a nivel Municipal

COBERTURA

25000

LINEA BASE

Ejercicio fiscal 2022

COMPORTAMIENTO DE LAS VARIABLES DURANTE EL TERCER TRIMESTRE

351

VARIABLE	UNIDAD DE MEDIDA	OPERACIÓN	META ANUAL	AVANCE TRIMESTRAL				AVANCE ACUMULADO			
				PROG.	%	ALCAN.	%	PROG.	%	ALCAN.	%
Acuerdos del Consejo de Protección Civil municipal registrados	Sesión	Sumable	2	1	50.00%	0	0.00%	1	50.00%	0	0.00%
Total de acuerdos del Consejo de Protección Civil programados	Sesión	Sumable	2	1	50.00%	0	0.00%	1	50.00%	0	0.00%

COMPORTAMIENTO DEL INDICADOR

DESCRIPCIÓN DE LA META ANUAL:

META ANUAL	TERCER TRIMESTRE							
	AVANCE TRIMESTRAL				AVANCE ACUMULADO			
	PROG.	ALC.	EP%	SEMAFORO	PROG.	ALC.	EP%	SEMAFORO
100.00	100.00	0.00	0.00	ROJO	100.00	0.00	0.00	ROJO

DESCRIPCIÓN DE RESULTADOS Y JUSTIFICACIÓN EN CASO DE VARIACIÓN SUPERIOR A +/- 10 POR CIENTO RESPECTO A LO PROGRAMADO

EVALUACIÓN DEL INDICADOR

ELABORÓ

Wendy
C. Wendy Antonio Rojas
Enlace administrativo





(PBRM 086) FICHAS TÉCNICAS DE SEGUIMIENTO DE INDICADORES 2023 DE GESTIÓN O ESTRATÉGICOS



PIAR / EJE TRANSVERSAL: Pilar 3: Territorial

TEMA DE DESARROLLO: Riesgo y protección civil

PROGRAMA PRESUPUESTARIO: 01070201 Protección civil

PROYECTO: 0107020101 Concertación para la protección civil
01070201030 Coordinación de atención de emergencias y desastres

OBJETIVO DEL PROGRAMA PRESUPUESTARIO: engloba los proyectos que integran acciones dirigidas a la protección de la vida y la integridad física de las personas, a través de la capacitación y organización de la sociedad para evitar y reducir los daños por accidentes, siniestros desastres y catástrofes, y fomentar la cultura de autoprotección, prevención y solidaridad en las zonas de población así como proteger la infraestructura urbana básica y el medio ambiente.

DEPENDENCIA GENERAL: T00 PROTECCIÓN CIVIL

DEPENDENCIA AUXILIAR: 105 Coordinación Municipal de Protección Civil

ESTRUCTURA DEL INDICADOR:

NOMBRE DEL INDICADOR: Porcentaje en el seguimiento de acuerdos del Consejo Municipal de Protección Civil

FÓRMULA DEL CÁLCULO: [Acuerdos del Consejo de Protección Civil municipal registrados/ Total de acuerdos del Consejo de Protección Civil programados] *100

INTERPRETACIÓN: Muestra el porcentaje en el seguimiento de acuerdos del Consejo Municipal de Protección Civil

DIMENSIÓN QUE ATIENDE: Eficiencia **FRECUENCIA DE MEDICIÓN:** Trimestral

DESCRIPCIÓN DEL FACTOR DE COMPARACIÓN: Seguimiento de acuerdos del Consejo Municipal de Protección Civil a nivel Municipal. **TIPO DE INDICADOR:** Gestión

AMBITO GEOGRAFICO: Municipal

COBERTURA: Todo el municipio

LINEA BASE: Ejercicio fiscal 2022

COMPORTAMIENTO DE LAS VARIABLES DURANTE EL TERCER TRIMESTRE

4.5.2

VARIABLE	UNIDAD DE MEDIDA	OPERACIÓN	META ANUAL	AVANCE TRIMESTRAL				AVANCE ACUMULADO			
				PROG.	%	ALCAN.	%	PROG.	%	ALCAN.	%
Acuerdos del Consejo de Protección Civil Municipal cumplidos	Sesión	Sumable	2	1	50.00%	0	0.00%	1	50.00%	0	0.00%
Total de acuerdos del Consejo de Protección Civil	Sesión	Sumable	2	1	50.00%	0	0.00%	1	50.00%	0	0.00%

COMPORTAMIENTO DEL INDICADOR

DESCRIPCIÓN DE LA META ANUAL

META ANUAL	TERCER TRIMESTRE							
	AVANCE TRIMESTRAL				AVANCE ACUMULADO			
	PROG.	ALC.	EPS	SEMAFORO	PROG.	ALC.	EPS	SEMAFORO
100.00	100.00	0.00	0.00	ROJO	100.00	0.00	0.00	ROJO

DESCRIPCIÓN DE RESULTADOS Y JUSTIFICACIÓN EN CASO DE VARIACIÓN SUPERIOR A +/- 10 POR CIENTO RESPECTO A LO PROGRAMADO

EVALUACIÓN DEL INDICADOR

ELABORÓ

Wendy
C. Wendy Antonio Rojas
Ejerce administrativo

PROTECCIÓN CIVIL Y CUERPO DE BOMBEROS VALLE DE CHALCÓ
Director de Protección Civil y Bomberos
Sistema Transformando el Territorio



[P&R 08b) FICHAS TÉCNICAS DE SEGUIMIENTO DE INDICADORES 2023 DE GESTIÓN O ESTRATÉGICOS



PILAR / OJE TRANSVERSAL:

TEMA DE DESARROLLO:

PROGRAMA PRESUPUESTARIO:

PROYECTO:

OBJETIVO DEL PROGRAMA PRESUPUESTARIO:

P&R 4- Seguridad
Seguridad con visión ciudadana
01080101 Protección jurídica de las personas y sus bienes
01080101001 Actualización del registro civil

Conjunto de acciones para el fortalecimiento de la certeza jurídica, edificando una alianza entre los distintos niveles de gobierno y la población, a fin de consolidar una cultura de legalidad que trascienda en la PRACTICIDAD DEL DÍA.

DEPENDENCIA GENERAL:

DEPENDENCIA AUXILIAR:

GOBIERNO MUNICIPAL
009 Registro Civil

NOMBRE DEL INDICADOR:

FÓRMULA DEL CÁLCULO:

INTERPRETACIÓN:

DIMENSIÓN QUE ATIENDE:

DESCRIPCIÓN DEL FACTOR DE COMPARACIÓN:

AMBITO GEOGRAFICO:

COBERTURA:

LÍNEA BASE:

ESTRUCTURA DEL INDICADOR
Tasa de variación porcentual de convenios de colaboración intergubernamentales firmados.
((Convenios celebrados con los ámbitos federal y estatal para garantizar acciones que ofrecen certeza jurídica en año actual)/ Convenios celebrados con los ámbitos federal y estatal para garantizar acciones que ofrecen certeza jurídica en año anterior)
Muestra la tasa de variación porcentual de convenios de colaboración intergubernamentales firmados.
Eficiencia
FRECUENCIA DE MEDICIÓN: Anual
TIPO DE INDICADOR: Estratégico
Convenios de colaboración intergubernamentales firmados a nivel Municipal.
Todo el municipio
Ejercicio fiscal 2022

COMPORTAMIENTO DE LAS VARIABLES DURANTE EL TERCER TRIMESTRE

VARIABLE	UNIDAD DE MEDIDA	OPERACIÓN	META ANUAL	AVANCE TRIMESTRAL				AVANCE ACUMULADO			
				PROG.	%	ALCAN.	%	PROG.	%	ALCAN.	%
Convenios celebrados con los ámbitos federal y estatal para garantizar acciones que ofrecen certeza jurídica en año actual	Registros	Sumable	1.00	1	100.00%	1	100.00%	1	100.00%	1	100.00%
Convenios celebrados con los ámbitos federal y estatal para garantizar acciones que ofrecen certeza jurídica en año anterior	Registros	Sumable	1.00	1	100.00%	1	100.00%	1	100.00%	1	100.00%

COMPORTAMIENTO DEL INDICADOR

DESCRIPCIÓN DE LA META ANUAL

META ANUAL	TERCER TRIMESTRE				AVANCE ACUMULADO			
	PROG.	ALC.	EF%	SEMAFORO	PROG.	ALC.	EF%	SEMAFORO
100.00	100.00	100.00	100.00	VERDE	100.00	100.00	100.00	VERDE

DESCRIPCIÓN DE RESULTADOS Y JUSTIFICACIÓN EN CASO DE VARIACIÓN SUPERIOR A +/- 20 POR CIENTO RESPECTO A LO PROGRAMADO

ESTA META ESTÁ FUE ALCANZADA YA QUE FUE PROGRAMADA ANUAL

EVALUACIÓN DEL INDICADOR

ELABORÓ

Mrs. Mirra Rodríguez Yorza
Enlace Administrativo

REVISÓ

Mrs. Mirra Rodríguez Yorza
Coordinadora de Registro Civil





(PbRM 08a) FICHAS TÉCNICAS DE SEGUIMIENTO DE INDICADORES 2023 DE GESTIÓN O ESTRATÉGICOS



PLAN / DE TRANSVERSAL:

Plan de Seguridad

TEMA DE DESARROLLO:

Seguridad con visión ciudadana

PROGRAMA PRESUPUESTARIO:

01000101 Protección jurídica de las personas y sus bienes

PROYECTO:

010001010801 Actualización del registro civil

OBJETIVO DEL PROGRAMA PRESUPUESTARIO:

Conjunto de acciones para el fortalecimiento de la certeza jurídica, edificando una alianza entre los distintos órdenes de gobierno y la población, a fin de consolidar una cultura de legalidad que impacte en la prevención del delito.

DEPENDENCIA GENERAL:

XOO GOBIERNO MUNICIPAL

DEPENDENCIA AUXILIAR:

300 Registro Civil

ESTRUCTURA DEL INDICADOR

NOMBRE DEL INDICADOR:

Tasa de variación porcentual de derechos y obligaciones jurídicas difundidos a la población.

FÓRMULA DEL CÁLCULO:

((Derechos y obligaciones jurídicas difundidos a la población en el año actual)/(Derechos y obligaciones jurídicas difundidas a la población en el año anterior)-1)*100

INTERPRETACIÓN:

Muestra la tasa de variación porcentual de derechos y obligaciones jurídicas difundidos a la población.

DIMENSIÓN QUE ATIENDE

Eficiencia

FRECUENCIA DE MEDICIÓN:

Semestral

DESCRIPCIÓN DEL FACTOR DE COMPARACIÓN:

Derechos y obligaciones jurídicas difundidos a la población a nivel municipal.

TIPO DE INDICADOR:

Estadístico

ÁMBITO GEOGRÁFICO

Municipal

COBERTURA

Todo el municipio

LÍNEA BASE

Ejecución fiscal 2022

COMPORTAMIENTO DE LAS VARIABLES DURANTE EL TERCER TRIMESTRE

VARIABLE	UNIDAD DE MEDIDA	OPERACIÓN	META ANUAL	AVANCE TRIMESTRAL				AVANCE ACUMULADO			
				PROG.	%	ALCAN.	%	PROG.	%	ALCAN.	%
Derechos y obligaciones jurídicas difundidas a la población en el año actual	Difusiones	Sumable	1.00	1	100.00%	1	100.00%	1	100.00%	1	100.00%
Derechos y obligaciones jurídicas difundidas a la población en el año anterior	Difusiones	Sumable	1.00	1	100.00%	1	100.00%	1	100.00%	1	100.00%

COMPORTAMIENTO DEL INDICADOR

DESCRIPCIÓN DE LA META ANUAL

META ANUAL	TERCER TRIMESTRE							
	AVANCE TRIMESTRAL				AVANCE ACUMULADO			
	PROG.	ALC.	EPN	SEMAFORO	PROG.	ALC.	EPN	SEMAFORO
0.00	0.00	0.00	VERDE	0.00	0.00	0.00	VERDE	

DESCRIPCIÓN DE RESULTADOS Y JUSTIFICACIÓN EN CASO DE VARIACIÓN SUPERIOR A +/- 10 POR CIENTO RESPECTO A LO PROGRAMADO

ESTA META FUE ALCANZADA

EVALUACIÓN DEL INDICADOR

ELABORÓ

Lic. Aurora Rodríguez Torres
Ejec. Administrativo

REVISÓ

Lic. Aurora Rodríguez Torres
Coordinadora de Registro Civil





(PBRM 08a) FICHAS TÉCNICAS DE SEGUIMIENTO DE INDICADORES 2023 DE GESTIÓN O ESTRATÉGICOS



PILAR / EJE TRANSVERSAL:

Pilar 4: Seguridad

TEMA DE DESARROLLO:

Seguridad con visión ciudadana

PROGRAMA PRESUPUESTARIO:

01080201 Protección jurídica de las personas y sus bienes

PROYECTO:

010802010801 Actualización del registro civil

OBJETIVO DEL PROGRAMA PRESUPUESTARIO:

Conjunto de acciones para el fortalecimiento de la esfera jurídica, edificando una alianza entre los distintos órdenes de gobierno y la población, a fin de consolidar una cultura de legalidad que impulse en la prevención del delito.

DEPENDENCIA GENERAL:

J00 GOBIERNO MUNICIPAL

DEPENDENCIA AUXILIAR:

109 Registro Civil

ESTRUCTURA DEL INDICADOR

NOMBRE DEL INDICADOR:

Porcentaje de asesorías jurídicas otorgadas a la población.

FÓRMULA DEL CÁLCULO:

(Asesorías jurídicas otorgadas a la población/Asesorías jurídicas programadas)*100

INTERPRETACIÓN:

Muestra el porcentaje de asesorías jurídicas otorgadas a la población.

DIMENSIÓN QUE ATIENDE:

Eficiencia

FRECUENCIA DE MEDICIÓN:

Semestral

DESCRIPCIÓN DEL FACTOR DE COMPARACIÓN:

Asesorías jurídicas otorgadas a la población a nivel municipal.

TIPO DE INDICADOR:

Estratégico

AMBITO GEOGRAFICO:

Municipal

COBERTURA:

Todo el municipio

LÍNEA BASE:

Ejercicio fiscal 2022

COMPORTAMIENTO DE LAS VARIABLES DURANTE EL TERCER TRIMESTRE

VARIABLE	UNIDAD DE MEDIDA	OPERACIÓN	META ANUAL	AVANCE TRIMESTRAL				AVANCE ACUMULADO			
				PROG.	%	ALCAN.	%	PROG.	%	ALCAN.	%
Asesorías jurídicas otorgadas a la población	Asesoría	Sumable	40852	40852	100.00%	40,852	100.00%	40,852	100.00%	40,852	100.00%
Asesorías jurídicas programadas	Asesoría	Sumable	43532	43532	100.00%	43,532	100.00%	43,532	100.00%	43,532	100.00%

COMPORTAMIENTO DEL INDICADOR

DESCRIPCIÓN DE LA META ANUAL:

META ANUAL	TERCER TRIMESTRE							
	AVANCE TRIMESTRAL				AVANCE ACUMULADO			
	PROG.	ALC.	EF%	SEMAFORO	PROG.	ALC.	EF%	SEMAFORO
93.84	93.84	100.00	105.56	VERDE	93.84	100.00	105.56	VERDE

DESCRIPCIÓN DE RESULTADOS Y JUSTIFICACIÓN EN CASO DE VARIACIÓN SUPERIOR A +/- 10 POR CIENTO RESPECTO A LO PROGRAMADO

ESTA META FUE ALCANZADA YA QUE SE REALIZÓ UNA CAMPAÑA DENOMINADA LÍNEA MOVIL EDOMEX 2023 PERMANENTE CUYO DURANTE TRES MESES SE BRINDÓ ASESORIA JURÍDICA

EVALUACIÓN DEL INDICADOR

ELABORÓ

Lic. Aurora Rodríguez Yorza
Enlace Administrativo

REVISÓ

Lic. Aurora Rodríguez Yorza
Coordinadora de Registro Civil



COORDINACIÓN DE REGISTRO CIVILES
VALLE de CHALCO

SOLIDARIDAD
2023

Trimestre 3 concluido el 30/09/2023



(PdRM 08b) FICHAS TÉCNICAS DE SEGUIMIENTO DE INDICADORES 2023 DE GESTIÓN O ESTRATÉGICOS



PLAN / EJE TRANSVERSAL: Plan 4: Seguridad
TEMA DE DESARROLLO: Seguridad con visión sustentable
PROGRAMA PRESUPUESTARIO: 01080802: Protección jurídica de las personas y sus bienes
PROYECTO: 0108010301: Actualización del registro civil
OBJETIVO DEL PROGRAMA PRESUPUESTARIO: Conjunto de acciones para el fortalecimiento de la certeza jurídica, así como una alianza entre los distintos órdenes de gobierno y la población, a fin de construir una cultura de legalidad que impacte en la prevención del delito.
DEPENDENCIA GENERAL: 000 GOBIERNO MUNICIPAL
DEPENDENCIA AUXILIAR: 109 Registro Civil

ESTRUCTURA DEL INDICADOR
NOMBRE DEL INDICADOR: Porcentaje de inspecciones realizadas al cumplimiento del marco normativo.
FÓRMULA DEL CÁLCULO: (Inspecciones realizadas al cumplimiento del marco normativo municipal / Inspecciones programadas al cumplimiento del marco normativo municipal) * 100
INTERPRETACIÓN: N/A
DIMENSIÓN QUE ATIENDE: Eficiencia **FRECUENCIA DE MEDICIÓN:** Trimestral
DESCRIPCIÓN DEL FACTOR DE COMPARACIÓN: N/A **TIPO DE INDICADOR:** Gestión
ÁMBITO GEOGRÁFICO: Municipal
COBERTURA: Todo el municipio
LÍNEA BASE: Ejercicio fiscal 2022

COMPORTAMIENTO DE LAS VARIABLES DURANTE EL TERCER TRIMESTRE

VARIABLE	UNIDAD DE MEDIDA	OPERACIÓN	META ANUAL	AVANCE TRIMESTRAL				AVANCE ACUMULADO			
				PROG.	%	ALCAN.	%	PROG.	%	ALCAN.	%
Inspecciones realizadas al cumplimiento del marco normativo municipal					0.00%	0	0.00%	0	0.00%	0	0.00%
Inspecciones programadas al cumplimiento del marco normativo municipal					0.00%	0	0.00%	0	0.00%	0	0.00%

COMPORTAMIENTO DEL INDICADOR

DESCRIPCIÓN DE LA META ANUAL:

META ANUAL	TERCER TRIMESTRE							
	AVANCE TRIMESTRAL				AVANCE ACUMULADO			
0.00	PROG.	ACC.	EF%	SEMAFORO	PROG.	ACC.	EF%	SEMAFORO
	0.00	0.00/0.00	0.00	VERDE	0.00	0.00/0.00	0.00	VERDE

DESCRIPCIÓN DE RESULTADOS Y JUSTIFICACIÓN EN CASO DE VARIACIÓN SUPERIOR A +/- 10 POR CIENTO RESPECTO A LO PROGRAMADO

EVALUACIÓN DEL INDICADOR

ELABORÓ

Lic. Mirra Rodríguez Yara
Ejecutiva Administrativa

REVISÓ

Lic. Mirra Rodríguez Yara
Coordinadora de Registro Civil





(PORM 089) FICHAS TÉCNICAS DE SEGUIMIENTO DE INDICADORES 2023 DE GESTIÓN O ESTRATÉGICOS



PLAN / EJE TRANSVERSAL:

TEMA DE DESARROLLO:

PROGRAMA PRESUPUESTARIO:

PROYECTO:

OBJETIVO DEL PROGRAMA PRESUPUESTARIO:

Plan 4: Seguridad

Seguridad con visión ciudadana

01000101 Protección jurídica de las personas y sus bienes

0100010101 Actualización del registro civil

Conjunto de acciones para el fortalecimiento de la corteza judicial, enfocando una alianza entre los distintos órdenes de gobierno y la población, a fin de consolidar una cultura de legalidad que impacte en la prevención del delito.

DEPENDENCIA GENERAL:

00 GOBIERNO MUNICIPAL

DEPENDENCIA AUXILIAR:

100 Registro Civil

ESTRUCTURA DEL INDICADOR

NOMBRE DEL INDICADOR:

Porcentaje de atención a casos de cohecho denunciados.

FÓRMULA DEL CÁLCULO:

$(\text{Casos atendidos} / \text{Casos denunciados}) * 100$

INTERPRETACIÓN:

Determinar cuál es el porcentaje de los recursos que componen el Estado de Fuerza del Municipio que cuentan con la capacidad para el desempeño de sus funciones.

DIMENSIÓN QUE ATIENDE:

Eficiencia

FRECUENCIA DE MEDICIÓN:

Trimestral

DESCRIPCIÓN DEL FACTOR DE COMPARACIÓN:

N/A

TIPO DE INDICADOR:

Gestión

AMBITO GEOGRAFICO:

Municipal

COBERTURA:

Todo el municipio

LINEA BASE:

Ejercicio fiscal 2022

COMPORTAMIENTO DE LAS VARIABLES DURANTE EL TERCER TRIMESTRE

VARIABLE	UNIDAD DE MEDIDA	OPERACIÓN	META ANUAL	AVANCE TRIMESTRAL				AVANCE ACUMULADO			
				PROG.	%	ALCAN.	%	PROG.	%	ALCAN.	%
Cobehchos atendidos					0.00%	0	0.00%	0	0.00%	0	0.00%
Cobehchos denunciados					0.00%	0	0.00%	0	0.00%	0	0.00%

COMPORTAMIENTO DEL INDICADOR

DESCRIPCIÓN DE LA META ANUAL:

META ANUAL	TERCER TRIMESTRE							
	AVANCE TRIMESTRAL				AVANCE ACUMULADO			
	PROG.	ALC.	EP%	SEMAFORO	PROG.	ALC.	EP%	SEMAFORO
0.00	0.00	0.00	0.00	VERDE	0.00	0.00	0.00	VERDE

DESCRIPCIÓN DE RESULTADOS Y JUSTIFICACIÓN EN CASO DE VARIACIÓN SUPERIOR A + 10 POR CIENTO RESPECTO A LO PROGRAMADO

EVALUACIÓN DEL INDICADOR

ELABORÓ

Uc. Mifora Rodríguez Yañez
Enlace Administrativo

REVISÓ

Uc. Mifora Rodríguez Yañez
Coordinadora de Registro Civil



COORDINACIÓN DE REGISTRO CIVILES
VALLE DE CHALCO
SOLIDARIDAD
TRANSFORMACIÓN



(PBRM 08b) FICHAS TÉCNICAS DE SEGUIMIENTO DE INDICADORES 2023 DE GESTIÓN O ESTRATÉGICOS



PILAR / EJE TRANSVERSAL: Pilar 4: Seguridad
TEMA DE DESARROLLO: Seguridad con visión ciudadana
PROGRAMA PRESUPUESTARIO: 010R0101 Protección jurídica de las personas y sus bienes
PROYECTO: 010R01010301 Actualización de registro civil

OBJETIVO DEL PROGRAMA PRESUPUESTARIO: Conjunto de acciones para el fortalecimiento de la oficina jurídica, actuando una alianza entre los diversos órdenes de gobierno y la población, a fin de consolidar una cultura de legalidad que impacte en la prevención del delito.

DEPENDENCIA GENERAL: JOO GOBIERNO MUNICIPAL
DEPENDENCIA AUXILIAR: 109 Registro Civil

ESTRUCTURA DEL INDICADOR
NOMBRE DEL INDICADOR: Tasa de verificación de actos levantados en el registro civil
FÓRMULA DEL CÁLCULO: $(\text{Número de actos levantados en el año actual} / \text{Número de actos levantados en el año anterior}) * 100$
INTERPRETACIÓN: Muestra la tasa de verificación de actos levantados en el registro civil
DIMENSIÓN QUE ATIENDE: Eficiencia
DESCRIPCIÓN DEL FACTOR DE COMPARACIÓN: Actos levantados en el registro civil a nivel municipal.
AMBITO GEOGRAFICO: Municipal
COBERTURA: Todo el municipio
LINEA BASE: Ejercicio fiscal 2022

COMPORTAMIENTO DE LAS VARIABLES DURANTE EL TERCER TRIMESTRE

VARIABLE	UNIDAD DE MEDIDA	OPERACIÓN	META ANUAL	AVANCE TRIMESTRAL				AVANCE ACUMULADO			
				PROG.	%	ALCAN.	%	PROG.	%	ALCAN.	%
Número de actos levantados en el año actual	Acta	Sumable	6500	3250	50.00%	3,267	100.52%	3,250	50.00%	3,267	100.52%
Número de actos levantados en el año anterior	Acta	Sumable	5428	2714	50.00%	2,714	100.00%	2,714	50.00%	2,714	100.00%

UU

COMPORTAMIENTO DEL INDICADOR

DESCRIPCIÓN DE LA META ANUAL

META ANUAL	TERCER TRIMESTRE							
	AVANCE TRIMESTRAL				AVANCE ACUMULADO			
	PROG.	ALC.	EF%	SEMAFORO	PROG.	ALC.	EF%	SEMAFORO
1.20	1.20	1.20	100.00	VERDE	1.20	1.20	100.00	VERDE

DESCRIPCIÓN DE RESULTADOS Y JUSTIFICACIÓN EN CASO DE VARIACIÓN SUPERIOR A + 10 POR CIENTO RESPECTO A LO PROGRAMADO

ESTA META FUE ALCANZADA EN EL CUARTO TRIMESTRE

EVALUACIÓN DEL INDICADOR

ELABORÓ

Lic. Aurora Rodríguez Yorza
Ejecutiva Administrativa

REVISÓ

Lic. Aurora Rodríguez Yorza
Coordinadora de Registro Civil





(PbrM 08b) FICHAS TÉCNICAS DE SEGUIMIENTO DE INDICADORES 2023 DE GESTIÓN O ESTRATÉGICOS



PILAR / EJE TRANSVERSAL:

Pilar 4: Seguridad
Seguridad con visión ciudadana

TEMA DE DESARROLLO:

PROGRAMA PRESUPUESTARIO:

01000101 Protección jurídica de las personas y sus bienes

PROYECTO:

00001010301 Actualización del registro civil

OBJETIVO DEL PROGRAMA PRESUPUESTARIO:

Conjunto de acciones para el fortalecimiento de la certeza jurídica, edificando una alianza entre los distintos niveles de gobierno y la población, a fin de consolidar una cultura de legalidad que impacte en la prevención del delito.

DEPENDENCIA GENERAL:

100 GOBIERNO MUNICIPAL

DEPENDENCIA AUXILIAR:

105 Registro Civil

NOMBRE DEL INDICADOR:

ESTRUCTURA DEL INDICADOR

FÓRMULA DEL CÁLCULO:

Porcentaje de asistencias jurídicas fundamentadas y motivadas brindadas a la población.
(Asistencias jurídicas fundamentadas y motivadas brindadas a la población / Asistencias jurídicas fundamentadas y motivadas programadas a brindar a la población) * 100

INTERPRETACIÓN:

Muestra el porcentaje de asistencias jurídicas fundamentadas y motivadas brindadas a la población.

DIMENSIÓN QUE ATIENDE:

Eficiencia

FRECUENCIA DE MEDICIÓN:

Trimestral

DESCRIPCIÓN DEL FACTOR DE COMPARACIÓN:

Asistencias jurídicas fundamentadas y motivadas brindadas a la

TIPO DE INDICADOR:

Gestión

AMBITO GEOGRAFICO:

Municipal

COBERTURA:

Todo el municipio

LÍNEA BASE:

Ejercicio fiscal 2023

COMPORTAMIENTO DE LAS VARIABLES DURANTE EL TERCER TRIMESTRE

VARIABLE	UNIDAD DE MEDIDA	OPERACIÓN	META ANUAL	AVANCE TRIMESTRAL				AVANCE ACUMULADO			
				PROG.	%	ALCAN.	%	PROG.	%	ALCAN.	%
				Asistencias jurídicas fundamentadas y motivadas brindadas a la población	Registros	Sumable	16	4	25.00%	4	100.00%
Asistencias jurídicas fundamentadas y motivadas programadas a brindar a la población	Registros	Sumable	16	4	25.00%	4	100.00%	4	25.00%	4	100.00%

COMPORTAMIENTO DEL INDICADOR

DESCRIPCIÓN DE LA META ANUAL:

META ANUAL	TERCER TRIMESTRE							
	AVANCE TRIMESTRAL				AVANCE ACUMULADO			
	PROG.	ALC.	EF%	SEMAFORO	PROG.	ALC.	EF%	SEMAFORO
100.00	100.00	100.00	100.00	VERDE	100.00	100.00	100.00	VERDE

DESCRIPCIÓN DE RESULTADOS Y JUSTIFICACIÓN EN CASO DE VARIACIÓN SUPERIOR A +/- 10 POR CIENTO RESPECTO A LO PROGRAMADO

ESTA META HA SIDO ALCANZADA YA QUE SE REALIZÓ CAMPAÑAS DE LA UNIDAD MOVIL 2023

EVALUACIÓN DEL INDICADOR

ELABORÓ

Lic. Aurora Rodríguez Yarga
Enlace Administrativo

REVISÓ

Lic. Aurora Rodríguez Yarga
Coordinadora de Registro Civil





(FORM 092) FICHAS TÉCNICAS DE SEGUIMIENTO DE INDICADORES 2023 DE GESTIÓN O ESTRATÉGICOS



PILAR / EJE TRANSVERSAL:

TEMA DE DESARROLLO:

PROGRAMA PRESUPUESTARIO:

PROYECTO:

Filar 4: Seguridad
Seguridad con visión ciudadana
02030101 Protección jurídica de las personas y sus bienes
020301010301 Actualización del registro civil

OBJETIVO DEL PROGRAMA PRESUPUESTARIO:

Conjunto de acciones para el fortalecimiento de la certeza jurídica, edificando una alianza entre los distintos órdenes de gobierno y la población, a fin de consolidar una cultura de legalidad que impacte en la prevención del delito.

DEPENDENCIA GENERAL:

100 GOBIERNO MUNICIPAL

DEPENDENCIA AUXILIAR:

109 Registro Civil

ESTRUCTURA DEL INDICADOR

NOMBRE DEL INDICADOR:

Porcentaje de acompañamientos jurídicos a la población.

FÓRMULA DEL CÁLCULO:

(Acompañamientos jurídicos a la población realizados/Acompañamientos jurídicos a la población solicitados)* 100

INTERPRETACIÓN:

Determinar el porcentaje del Efecto de Fuerza por periodo.

DIMENSIÓN QUE ATIENDE:

Eficiencia

FRECUENCIA DE MEDICIÓN:

Trimestral

DESCRIPCIÓN DEL FACTOR DE COMPARACIÓN:

N/A

TIPO DE INDICADOR:

Scalón

ÁMBITO GEOGRÁFICO:

Municipal

COBERTURA:

Todo el municipio

LÍNEA BASE:

Ejercicio fiscal 2022

COMPORTAMIENTO DE LAS VARIABLES DURANTE EL TERCER TRIMESTRE

2.1.2

VARIABLE	UNIDAD DE MEDIDA	OPERACIÓN	META ANUAL	AVANCE TRIMESTRAL				AVANCE ACUMULADO			
				PROG.	%	ALCAN.	%	PROG.	%	ALCAN.	%
Acompañamientos jurídicos a la población realizados					0.00%	0	0.00%	0	0.00%	0	0.00%
Acompañamientos jurídicos a la población solicitadas					0.00%	0	0.00%	0	0.00%	0	0.00%

COMPORTAMIENTO DEL INDICADOR

DESCRIPCIÓN DE LA META ANUAL:

META ANUAL	TERCER TRIMESTRE							
	AVANCE TRIMESTRAL				AVANCE ACUMULADO			
	PROG.	ALC.	EF%	SEMAFORO	PROG.	ALC.	EF%	SEMAFORO
0.00	0.00	0.00	0.00	VERDE	0.00	0.00	0.00	VERDE

DESCRIPCIÓN DE RESULTADOS Y JUSTIFICACIÓN EN CASO DE VARIACIÓN SUPERIOR A + 10 POR CIENTO RESPECTO A LO PROGRAMADO

EVALUACIÓN DEL INDICADOR

ELABORÓ

Lic. Arturo Rodríguez Yares
Enlace Administrativo

REVISÓ

Lic. Aurora Rodríguez Yares
Coordinadora de Registro Civil





(PBRM 08b) FICHAS TÉCNICAS DE SEGUIMIENTO DE INDICADORES 2023 DE GESTIÓN O ESTRATÉGICOS



PILAR / EJE TRANSVERSAL:

Pilar 4: Seguridad

TEMA DE DESARROLLO:

Seguridad con visión ciudadana

PROGRAMA PRESUPUESTARIO:

08080103 Protección jurídica de las personas y sus bienes

PROYECTO:

080801030801 Actualización del registro civil

OBJETIVO DEL PROGRAMA PRESUPUESTARIO:

Conjunto de acciones para el fortalecimiento de la cultura jurídica, utilizando una alianza entre los distintos órdenes de gobierno y la población, a fin de consolidar una cultura de legalidad que impacte en la prevención del delito.

DEPENDENCIA GENERAL:

JCO GOBIERNO MUNICIPAL

DEPENDENCIA AUXILIAR:

109 Registro Civil

ESTRUCTURA DEL INDICADOR

NOMBRE DEL INDICADOR:

Porcentaje de eventos de capacitación realizados para evitar prácticas indebidas en el ejercicio del servicio público.

FÓRMULA DEL CÁLCULO:

(Eventos de capacitación realizados para evitar prácticas indebidas en el ejercicio del servicio público)/Eventos de capacitación programados para evitar prácticas indebidas en el

INTERPRETACIÓN:

N/A

DIMENSIÓN QUE ATIENDE:

Eficiencia

FRECUENCIA DE MEDICIÓN:

Trimestral

DESCRIPCIÓN DEL FACTOR DE COMPARACIÓN:

N/A

TIPO DE INDICADOR:

Gestión

AMBITO GEOGRAFICO:

Municipal

COBERTURA:

Todo el municipio

LÍNEA BASE:

Ejercicio fiscal 2022

COMPORTAMIENTO DE LAS VARIABLES DURANTE EL TERCER TRIMESTRE

4.2.2

VARIABLE	UNIDAD DE MEDIDA	OPERACIÓN	META ANUAL	AVANCE TRIMESTRAL				AVANCE ACUMULADO			
				PROG.	%	ALCAN.	%	PROG.	%	ALCAN.	%
Eventos de capacitación realizados para evitar prácticas indebidas en el ejercicio del servicio público					0.00%	0	0.00%	0	0.00%	0	0.00%
Eventos de capacitación programados para evitar prácticas indebidas en el ejercicio del servicio público					0.00%	0	0.00%	2	#DIV/0!	2	100.00%

COMPORTAMIENTO DEL INDICADOR

META ANUAL	TERCER TRIMESTRE							
	AVANCE TRIMESTRAL				AVANCE ACUMULADO			
	PROG.	ALC.	EF%	SEMAFORO	PROG.	ALC.	EF%	SEMAFORO
0.00	0.00	0.00	0.00	VERDE	0.00	0.00	0.00	VERDE

DESCRIPCIÓN DE RESULTADOS Y JUSTIFICACIÓN EN CASO DE VARIACIÓN SUPERIOR A -- 10 POR CIENTO RESPECTO A LO PROGRAMADO

EVALUACIÓN DEL INDICADOR

ELABORÓ

Lic. Aurora Rodríguez Yareza
Ejecutiva Administrativa

REVISÓ

Lic. Aurora Rodríguez Yareza
Coordinadora de Registro Civil





(PoRM 08a) FICHAS TÉCNICAS DE SEGUIMIENTO DE INDICADORES 2023 DE GESTIÓN O ESTRATÉGICOS



PILAR / EJE TRANSVERSAL:

Pilar 4: Seguridad

TEMA DE DESARROLLO:

Seguridad con visión ciudadana

PROGRAMA PRESUPUESTARIO:

02080100 Protección jurídica de las personas y sus bienes

PROYECTO:

0208010001 Actualización del registro civil

OBJETIVO DEL PROGRAMA PRESUPUESTARIO:

Conjunto de acciones para el fortalecimiento de la certeza jurídica, edificando una alianza entre los distintos órdenes de gobierno y la población, a fin de consolidar una cultura de legalidad que impacte en la prevención de delitos.

DEPENDENCIA GENERAL:

J00 GOBIERNO MUNICIPAL

DEPENDENCIA AUXILIAR:

109 Registro Civil

ESTRUCTURA DEL INDICADOR

NOMBRE DEL INDICADOR:

Porcentaje de las dinámicas de sensibilización a los servidores públicos sobre las causas del incumplimiento de normas jurídicas.

FÓRMULA DEL CÁLCULO:

(Dinámicas de sensibilización impartidas a los servidores públicos sobre las causas del incumplimiento de normas jurídicas / Dinámicas de sensibilización programadas a los servidores públicos sobre las causas del incumplimiento de normas jurídicas) x 100

INTERPRETACIÓN:

N/A

DIMENSIÓN QUE ATIENDE:

Eficiencia

FRECUENCIA DE MEDICIÓN:

Trimestral

DESCRIPCIÓN DEL FACTOR DE COMPARACIÓN:

N/A

TIPO DE INDICADOR:

Gestión

AMBITO GEOGRAFICO:

Municipal

COBERTURA:

Todo el municipio

LÍNEA BASE:

Ejercicio fiscal 2022

COMPORTAMIENTO DE LAS VARIABLES DURANTE EL TERCER TRIMESTRE

VARIABLE	UNIDAD DE MEDIDA	OPERACIÓN	META ANUAL	AVANCE TRIMESTRAL				AVANCE ACUMULADO			
				PROG.	%	ALCAN.	%	PROG.	%	ALCAN.	%
Dinámicas de sensibilización impartidas a los servidores públicos sobre las causas del incumplimiento de normas jurídicas			0	0	0.00%	0	0.00%	0	0.00%	0	0.00%
Dinámicas de sensibilización programadas a los servidores públicos sobre las causas del incumplimiento de normas jurídicas			0	0	0.00%	0	0.00%	0	0.00%	0	0.00%

COMPORTAMIENTO DEL INDICADOR

META ANUAL	TERCER TRIMESTRE							
	AVANCE TRIMESTRAL			SEMAFORO	AVANCE ACUMULADO			
0.00	PROG.	ALC.	EP%		PROG.	ALC.	EP%	SEMAFORO
0.00	0.00	0.00	0.00	VERDE	0.00	0.00	0.00	VERDE

DESCRIPCIÓN DE RESULTADOS Y JUSTIFICACIÓN EN CASO DE VARIACIÓN SUPERIOR A + 10 POR CIENTO RESPECTO A LO PROGRAMADO

EVALUACIÓN DEL INDICADOR

ELABORÓ

Lic. Aurora Rodríguez Yares
Ejec. Administrativo

REVISÓ

Lic. Aurora Rodríguez Yares
Coordinadora de Registro Civil





(P9RM 085) FICHAS TÉCNICAS DE SEGUIMIENTO DE INDICADORES 2023 DE GESTIÓN O ESTRATÉGICOS



PILAR / EJE TRANSVERSAL:

Pilar 4: Seguridad

TEMA DE DESARROLLO:

Seguridad con visión ciudadana

PROGRAMA PRESUPUESTARIO:

CONTROL: Protección jurídica de las personas y sus bienes

PROYECTO:

0100010301 - Actualización del registro civil

OBJETIVO DEL PROGRAMA PRESUPUESTARIO:

Conjunto de acciones para el fortalecimiento de la carrera judicial, edificando una alianza entre los distintos niveles de gobierno y la población, a fin de promover una cultura de legalidad que impacte en la prevención del delito.

DEPENDENCIA GENERAL:

100 GOBIERNO MUNICIPAL

DEPENDENCIA AUXILIAR:

109 Registro Civil

ESTRUCTURA DEL INDICADOR

NOMBRE DEL INDICADOR:

Porcentaje de quejas ante la comisión de hechos indebidos por parte de los servidores públicos.

FÓRMULA DEL CÁLCULO:

$\left[\frac{\text{Quejas recibidas ante la comisión de hechos indebidos por parte de los servidores públicos}}{\text{Quejas estimadas a recibir ante la comisión de hechos indebidos por parte de los servidores públicos}} \right] \times 100$

INTERPRETACIÓN:

N/A

DIMENSIÓN QUE ATIENDE:

Eficiencia

FRECUENCIA DE MEDICIÓN:

Trimestral

DESCRIPCIÓN DEL FACTOR DE COMPARACIÓN:

N/A

TIPO DE INDICADOR:

Sustento

ÁMBITO GEOGRÁFICO:

Municipal

COBERTURA:

Todo el municipio

UNIDAD BASE:

Ejercicio Fiscal 2022

COMPORTAMIENTO DE LAS VARIABLES DURANTE EL TERCER TRIMESTRE

VARIABLE	UNIDAD DE MEDIDA	OPERACIÓN	META ANUAL	AVANCE TRIMESTRAL				AVANCE ACUMULADO			
				PROG.	%	ALCAN.	%	PROG.	%	ALCAN.	%
				Quejas recibidas ante la comisión de hechos indebidos por parte de los servidores públicos			0	0	0.00%	0	0.00%
Quejas estimadas a recibir ante la comisión de hechos indebidos por parte de los servidores públicos			0	0	0.00%	0	0.00%	0	0.00%	0	0.00%

COMPORTAMIENTO DEL INDICADOR

DESCRIPCIÓN DE LA META ANUAL:

META ANUAL	TERCER TRIMESTRE							
	AVANCE TRIMESTRAL				AVANCE ACUMULADO			
	PROG.	ALC.	EP%	SEMAFORO	PROG.	ALC.	EP%	SEMAFORO
0.00	0.00	0.00	0.00	VERDE	0.00	0.00	0.00	VERDE

DESCRIPCIÓN DE RESULTADOS Y JUSTIFICACIÓN EN CASO DE VARIACIÓN SUPERIOR A +/- 10 POR CIENTO RESPECTO A LO PROGRAMADO

EVALUACIÓN DEL INDICADOR

ELABORÓ

M. Aurora Rodríguez Yara
Enlace Administrativo

REVISÓ

M. Aurora Rodríguez Yara
Coordinadora de Registro Civil





(PDRM 08B) FICHAS TÉCNICAS DE SEGUIMIENTO DE INDICADORES 2023 DE GESTIÓN O ESTRATÉGICOS



PILAR / EJE TRANSVERSAL: Pilar 4: Seguridad
TEMA DE DESARROLLO: Seguridad con visión ciudadana
PROGRAMA PRESUPUESTARIO: 01000101 Protección jurídica de las personas y sus bienes
PROYECTO: 010001010001 Actualización del registro civil
OBJETIVO DEL PROGRAMA PRESUPUESTARIO: Conjunto de acciones para el fortalecimiento de la certeza jurídica, adhiriendo una alianza entre los distintos órdenes de gobierno y la población, a fin de consolidar una cultura de legalidad que impacte en la prevención del delito.
DEPENDENCIA GENERAL: XII GOBIERNO MUNICIPAL
DEPENDENCIA AUXILIAR: 109 Registro Civil
ESTRUCTURA DEL INDICADOR:
NOMBRE DEL INDICADOR: Porcentaje de exámenes de desempeño efectuados a los servidores públicos.
FÓRMULA DEL CÁLCULO: [(Exámenes de desempeño de funciones efectuados a los servidores públicos/exámenes de desempeño de funciones programados)*100
INTERPRETACIÓN: Muestra el porcentaje de exámenes de desempeño efectuados a los servidores públicos.
DIMENSIÓN QUE ATIENDE: Eficiencia **FRECUENCIA DE MEDICIÓN:** Trimestral
DESCRIPCIÓN DEL FACTOR DE COMPARACIÓN: Exámenes de desempeño efectuados a los servidores públicos a nivel municipal. **TPO DE INDICADOR:** Gestión
AMBITO GEOGRAFICO: Municipal
COBERTURA: Todo el municipio
LÍNEA BASE: Ejercicio fiscal 2022

COMPORTAMIENTO DE LAS VARIABLES DURANTE EL TERCER TRIMESTRE

VARIABLE	UNIDAD DE MEDIDA	OPERACIÓN	META ANUAL	AVANCE TRIMESTRAL				AVANCE ACUMULADO			
				PROG.	%	ALCAN.	%	PROG.	%	ALCAN.	%
Exámenes de desempeño de funciones efectuados a los servidores públicos			0	0	0.00%	0	0.00%	0	0.00%	0	0.00%
Exámenes de desempeño de funciones programados			0	0	0.00%	0	0.00%	0	0.00%	0	0.00%

COMPORTAMIENTO DEL INDICADOR

DESCRIPCIÓN DE LA META ANUAL:

META ANUAL	TERCER TRIMESTRE							
	AVANCE TRIMESTRAL				AVANCE ACUMULADO			
	PROG.	ALC.	EF%	SEMAFORO	PROG.	ALC.	EF%	SEMAFORO
0.00	0.00	0.00	0.00	VERDE	0.00	0.00	0.00	VERDE

DESCRIPCIÓN DE RESULTADOS Y JUSTIFICACIÓN EN CASO DE VARIACIÓN SUPERIOR A + 10 POR CIENTO RESPECTO A LO PROGRAMADO

EVALUACIÓN DEL INDICADOR

ELABORÓ

Lic. Aurora Rodríguez Yriza
Enlace Administrativo

Revisó

Lic. Aurora Rodríguez Yriza
Coordinadora de Registro Civil





(PBRM 08b) FICHAS TÉCNICAS DE SEGUIMIENTO DE INDICADORES 2023 DE GESTIÓN O ESTRATÉGICOS



PILAR / EJE TRANSVERSAL:

TEMA DE DESARROLLO:

PROGRAMA PRESUPUESTARIO:

PROYECTO:

OBJETIVO DEL PROGRAMA PRESUPUESTARIO:

Fly 4: Seguridad
Seguridad con visión ciudadana
02080101 Protección jurídica de las personas y sus bienes
0208010301 Actualización del registro civil

Conjunto de acciones para el fortalecimiento de la creencia jurídica, edificando una alianza entre los distintos órdenes de gobierno y la población, a fin de consolidar una cultura de legalidad que impacte en la prevención del delito.

DEPENDENCIA GENERAL:

DEPENDENCIA AUXILIAR:

J01 GOBIERNO MUNICIPAL
109 Registro Civil

NOMBRE DEL INDICADOR:

FÓRMULA DEL CÁLCULO:

INTERPRETACIÓN:

DIMENSIÓN QUE ATIENDE:

DESCRIPCIÓN DEL FACTOR DE COMPARACIÓN:

AMBITO GEOGRAFICO:

COBERTURA:

LINEA BASE:

ESTRUCTURA DEL INDICADOR
Tasa de variación del registro de actas de nacimiento levantadas
[(Número de actas de nacimiento levantadas en el año actual / Número de actas de nacimientos levantadas en el año anterior) - 1] * 100
Muestra la tasa de variación del registro de actas de nacimiento levantadas.
Eficiencia
Registro de actas de nacimiento levantadas a nivel municipal.
Municipal
Todo el municipio
Ejercicio fiscal 2022

COMPORTAMIENTO DE LAS VARIABLES DURANTE EL TERCER TRIMESTRE

VARIABLE	UNIDAD DE MEDIDA	OPERACIÓN	META ANUAL	AVANCE TRIMESTRAL				AVANCE ACUMULADO			
				PROG.	%	ALCAN.	%	PROG.	%	ALCAN.	%
Número de actas de nacimiento levantadas en el año actual	Registros de actas	Sumable	6700	3250	50.00%	3,250	100.00%	3,250	50.00%	3,250	100.00%
Número de actas de nacimientos levantadas en el año anterior	Registros de actas	Sumable	5428	2714	50.00%	2,714	100.00%	2,714	50.00%	2,714	100.00%

COMPORTAMIENTO DEL INDICADOR

DESCRIPCIÓN DE LA META ANUAL:

META ANUAL	TERCER TRIMESTRE							
	AVANCE TRIMESTRAL				AVANCE ACUMULADO			
	PROG.	ALC.	EF%	SEMÁFORO	PROG.	ALC.	EF%	SEMÁFORO
119.75	119.75	119.75	100.00	VERDE	119.75	119.75	100.00	VERDE

DESCRIPCIÓN DE RESULTADOS Y JUSTIFICACIÓN EN CASO DE VARIACIÓN SUPERIOR A - 10 POR CIENTO RESPECTO A LO PROGRAMADO

ESTA META FUE ALCANZADA ESTE TRIMESTRE

EVALUACIÓN DEL INDICADOR

ELABORÓ

Lic. Aurora Rodríguez Yareza
Ejecutiva Administrativa

REVISÓ

Lic. Aurora Rodríguez Yareza
Coordinadora de Registro Civil





(PbRM 08b) FICHAS TÉCNICAS DE SEGUIMIENTO DE INDICADORES 2023 DE GESTIÓN O ESTRATÉGICOS



PILAR / EJE TRANSVERSAL:

TEMA DE DESARROLLO:

PROGRAMA PRESUPUESTARIO:

PROYECTO:

OBJETIVO DEL PROGRAMA PRESUPUESTARIO:

Filar: Seguridad

Seguridad con visión ciudadana

010010) Protección jurídica de las personas y sus bienes

010010)0001 Actualización del registro civil

Conjunto de acciones para el fortalecimiento de la corteza jurídica, edificando una alianza entre los distintos órdenes de gobierno y la población, a fin de consolidar una cultura de legalidad que impacte en la prevención del delito.

DEPENDENCIA GENERAL:

100 GOBIERNO MUNICIPAL

DEPENDENCIA AUXILIAR:

100 Registro Civil

NOMBRE DEL INDICADOR:

ESTRUCTURA DEL INDICADOR

FÓRMULA DEL CÁLCULO:

Tasa de variación del registro de actas de defunción levantadas

INTERPRETACIÓN:

(Número de actas de defunciones levantadas en el año actual / Número de actas de defunciones levantadas en el año anterior) * 100

DIMENSIÓN QUE ATIENDE

Muestra la tasa de variación del registro de actas de defunción levantadas.

DESCRIPCIÓN DEL FACTOR DE COMPARACIÓN:

Eficiencia

FRECUENCIA DE MEDICIÓN:

Semestral

AMBITO GEOGRAFICO

Registro de actas de defunción levantadas a nivel municipal.

TIPO DE INDICADOR:

Gestión

COBERTURA

Municipal

LINEA BASE

Total municipal

Ejercicio fiscal 2022

COMPORTAMIENTO DE LAS VARIABLES DURANTE EL TERCER TRIMESTRE

VARIABLE	UNIDAD DE MEDIDA	OPERACIÓN	META ANUAL	AVANCE TRIMESTRAL				AVANCE ACUMULADO			
				PROG.	%	ALCAN.	%	PROG.	%	ALCAN.	%
Número de actas de defunciones levantadas en el año actual	Registros de actas	Sumable	2500	750	50.00%	794	105.87%	750	50.00%	794	105.87%
Número de actas de defunciones levantadas en el año anterior	Registros de actas	Sumable	1665	833	50.00%	833	100.00%	833	50.00%	833	100.00%

0

COMPORTAMIENTO DEL INDICADOR

DESCRIPCIÓN DE LA META ANUAL

META ANUAL	TERCER TRIMESTRE							
	AVANCE TRIMESTRAL				AVANCE ACUMULADO			
	PROG.	ALC.	EPS	SEMÁFORO	PROG.	ALC.	EPS	SEMÁFORO
0.90	0.90	0.90	105.56		0.90	0.90	105.56	Verde

DESCRIPCIÓN DE RESULTADOS Y JUSTIFICACIÓN EN CASO DE VARIACIÓN SUPERIOR A + 10 POR CIENTO RESPECTO A LO PROGRAMADO

ESTA META ESTÁ FUE ALCANZADA EN EL CUARTO TRIMESTRE

EVALUACIÓN DEL INDICADOR

ELABORÓ

Lic. Asesor Rodríguez Yares
Ófice Administrativo

REVISÓ

Lic. Asesor Rodríguez Yares
Coordinadora de Registro Civil





(P&RM 08.5) FICHAS TÉCNICAS DE SEGUIMIENTO DE INDICADORES 2023 DE GESTIÓN O ESTRATÉGICOS



PLAN / DE TRANSVERSAL:

TEMA DE DESARROLLO:

PROGRAMA PRESUPUESTARIO:

PROYECTO:

OBJETIVO DEL PROGRAMA PRESUPUESTARIO:

Plan 4: Seguridad
Seguridad con visión ciudadana
01.08.01.01 Protección jurídica de las personas y sus bienes
01.08.01.02.001 Actualización del registro civil

Conjunto de acciones para el fortalecimiento de la certeza jurídica, edificando una alianza entre los distintos órdenes de gobierno y la población, a fin de consolidar una cultura de legalidad que impacte en la prevención del delito.

DEPENDENCIA GENERAL:

DEPENDENCIA AUXILIAR:

100 GOBIERNO MUNICIPAL
109 Registro Civil

ESTRUCTURA DEL INDICADOR

NOMBRE DEL INDICADOR:

FÓRMULA DEL CÁLCULO:

INTERPRETACIÓN:

DIMENSIÓN QUE ATIENDE

DESCRIPCIÓN DEL FACTOR DE COMPARACIÓN:

AMBITO GEOGRAFICO

COBERTURA

LINEA BASE

Tasa de variación del registro de actos de matrimonios levantados

$(\text{Número de actos de matrimonios levantados en el año actual} / \text{Número de actos de matrimonios levantados en el año anterior}) - 1 * 100$

Muestra la tasa de variación del registro de actos de matrimonios levantados.

Eficiencia

FRECUENCIA DE MEDICIÓN:

Semestral

Registro de actos de matrimonios levantados a nivel municipal.

TIPO DE INDICADOR:

Gestión

Municipal

Todo el municipio

Ejercicio Fiscal 2023

COMPORTAMIENTO DE LAS VARIABLES DURANTE EL TERCER TRIMESTRE

VARIABLE	UNIDAD DE MEDIDA	OPERACIÓN	META ANUAL	AVANCE TRIMESTRAL				AVANCE ACUMULADO			
				PROG.	%	ALCAN.	%	PROG.	%	ALCAN.	%
Número de actos de matrimonios levantados en el año actual	Registros de actos	Sumable	2000	1000	50.00%	565	56.50%	1,000	50.00%	565	56.50%
Número de actos de matrimonios levantados en el año anterior	Registros de actos	Sumable	1119	560	50.04%	560	100.00%	560	50.04%	560	100.00%

COMPORTAMIENTO DEL INDICADOR

DESCRIPCIÓN DE LA META ANUAL:

META ANUAL	TERCER TRIMESTRE							
	AVANCE TRIMESTRAL		AVANCE ACUMULADO					
	PROG.	ALC.	EPN	SEMAFORO	PROG.	ALC.	EPN	SEMAFORO
178.74	178.57	100.89	56.50	🟡	178.57	100.89	56.50	🟡

DESCRIPCIÓN DE RESULTADOS Y JUSTIFICACIÓN EN CASO DE VARIACIÓN SUPERIOR A +10 POR CIENTO RESPECTO A LO PROGRAMADO

LOS MATRIMONIOS SE DISMINUYERON

EVALUACIÓN DEL INDICADOR

ELABORÓ

Lic. Aurora Rodríguez Yareza
Enlace Administrativo

REVISÓ

Lic. Aurora Rodríguez Yareza
Coordinadora de Registro Civil





(PBRM 08b) FICHAS TÉCNICAS DE SEGUIMIENTO DE INDICADORES 2023 DE GESTIÓN O ESTRATÉGICOS



PILAR / EJE TRANSVERSAL:

TEMA DE DESARROLLO:

PROGRAMA PRESUPUESTARIO:

PROYECTO:

OBJETIVO DEL PROGRAMA PRESUPUESTARIO:

Pilar 4: Seguridad

Seguridad con visión ciudadana

01080101 Protección Jurídica de las personas y sus Bienes

010801060301 Actualización del registro civil

Conjunto de acciones para el fortalecimiento de la corteza jurídica, esforzando una alianza entre los distintos órdenes de gobierno y la población, a fin de consolidar una cultura de legalidad que impacte en la prevención del delito.

DEPENDENCIA GENERAL:

100 GOBIERNO MUNICIPAL

DEPENDENCIA AUXILIAR:

109 Registro Civil

ESTRUCTURA DEL INDICADOR

NOMBRE DEL INDICADOR:

Tasa de variación del registro de actas divorcios levantadas

FÓRMULA DEL CÁLCULO:

$(\text{Número de actas de divorcios levantadas en el año actual} / \text{Número de actas de divorcios levantadas en el año anterior}) * 100$

INTERPRETACIÓN:

Muestra la tasa de variación del registro de actas divorcios levantadas

DIMENSIÓN QUE ATIENDE

Eficiencia

DESCRIPCIÓN DEL FACTOR DE COMPARACIÓN:

Registro de actas divorcios levantadas a nivel municipal.

FRECUENCIA DE MEDICIÓN:

Semestral

AMBITO GEOGRÁFICO

Municipal

TIPO DE INDICADOR:

Gestión

COBERTURA

Todo el municipio

LÍNEA BASE

Ejercicio desde 2022

COMPORTAMIENTO DE LAS VARIABLES DURANTE EL TERCER TRIMESTRE

VARIABLE	UNIDAD DE MEDIDA	OPERACIÓN	META ANUAL	AVANCE TRIMESTRAL				AVANCE ACUMULADO			
				PROG.	%	ALCAN.	%	PROG.	%	ALCAN.	%
Número de actas de divorcios levantadas en el año actual	Registro de actas	Sumable	150	75	50.00%	368	490.67%	75	50.00%	368	490.67%
Número de actas de divorcios levantadas en el año anterior	Registro de actas	Sumable	144	72	50.00%	172	238.89%	72	50.00%	172	238.89%

COMPORTAMIENTO DEL INDICADOR

DESCRIPCIÓN DE LA META ANUAL:

META ANUAL	TERCER TRIMESTRE							
	AVANCE TRIMESTRAL				AVANCE ACUMULADO			
	PROG.	ALC.	EF%	SEMAFORO	PROG.	ALC.	EF%	SEMAFORO
104.17	104.17	213.95	205.19	ACER RECONDUCCIÓN	104.17	213.95	205.19	ACER RECONDUCCIÓN

DESCRIPCIÓN DE RESULTADOS Y JUSTIFICACIÓN EN CASO DE VARIACIÓN SUPERIOR A + 10 POR CIENTO RESPECTO A LO PROGRAMADO

ESTA META FUSO UN GRAN INCREMENTO DE DIVORCIOS EN LOS ULTIMOS TRES MESES

EVALUACIÓN DEL INDICADOR

ELABORÓ

Lic. Aurora Rodríguez Ybarra
Enlace Administrativo

REVISÓ

Lic. Aurora Rodríguez Ybarra
Coordinadora de Registro Civil





(PSRM 08b) FICHAS TÉCNICAS DE SEGUIMIENTO DE INDICADORES 2023 DE GESTIÓN O ESTRATÉGICOS



PILAR / EJE TRANSVERSAL:

TEMA DE DESARROLLO:

PROGRAMA PRESUPUESTARIO:

PROYECTO:

OBJETIVO DEL PROGRAMA PRESUPUESTARIO:

Pilar 4: Seguridad

Seguridad con visión ciudadana

01060101 Protección jurídica de las personas y sus bienes

01060101001 Actualización del registro civil

Conjunto de acciones para el fortalecimiento de la certeza jurídica, edificando una alianza entre los distintos órdenes de gobierno y la población, a fin de consolidar una cultura de legalidad que impacte en la prevención del delito.

DEPENDENCIA GENERAL:

DEPENDENCIA AUXILIAR:

J00 GOBIERNO MUNICIPAL

109 Registro Civil

ESTRUCTURA DEL INDICADOR

NOMBRE DEL INDICADOR:

Tasa de variación del registro de adopciones levantadas

FÓRMULA DEL CÁLCULO:

$(\text{Número de actas de adopciones levantadas en el año actual} / \text{Número de actas de adopciones levantadas en el año anterior}) - 1) * 100$

INTERPRETACIÓN:

N/A

DIMENSIÓN QUE ATIENDE:

Eficiencia

FRECUENCIA DE MEDICIÓN:

Trimestral

DESCRIPCIÓN DEL FACTOR DE COMPARACIÓN:

N/A

TIPO DE INDICADOR:

Gestión

ÁMBITO GEOGRÁFICO:

Municipal

COBERTURA:

Todo el municipio

LÍNEA BASE:

Ejercicio fiscal 2022

COMPORTAMIENTO DE LAS VARIABLES DURANTE EL TERCER TRIMESTRE

VARIABLE	UNIDAD DE MEDIDA	OPERACIÓN	META ANUAL	AVANCE TRIMESTRAL				AVANCE ACUMULADO			
				PROG.	%	ALCAN.	%	PROG.	%	ALCAN.	%
Número de actas de adopciones levantadas en el año actual		sumable			0.00%		0.00%	0	0.00%	0	0.00%
Número de actas de adopciones levantadas en el año anterior		sumable			0.00%		0.00%	0	0.00%	0	0.00%

COMPORTAMIENTO DEL INDICADOR

DESCRIPCIÓN DE LA META ANUAL:

META ANUAL	TERCER TRIMESTRE							
	AVANCE TRIMESTRAL				AVANCE ACUMULADO			
0.00	PROG.	ALC.	EPK	SEMAFORO	PROG.	ALC.	EPK	SEMAFORO
0.00	0.00	0.00	0.00	ROJO	0.00	0.00	0.00	VERDE

DESCRIPCIÓN DE RESULTADOS Y JUSTIFICACIÓN EN CASO DE VARIACIÓN SUPERIOR A +10 POR CIENTO RESPECTO A LO PROGRAMADO

EVALUACIÓN DEL INDICADOR

ELABORÓ

Lic. Aurora Rodríguez Yajaja
Enlace Administrativo

REVISÓ

Lic. Aurora Rodríguez Yajaja
Coordinadora de Registro Civil





(PBRM 085) FICHAS TÉCNICAS DE SEGUIMIENTO DE INDICADORES 2023 DE GESTIÓN O ESTRATÉGICOS



PILAR / EJE TRANSVERSAL:

Plan 4: Seguridad

TEMA DE DESARROLLO:

Seguridad con visión ciudadana

PROGRAMA PRESUPUESTARIO:

08050101 Protección jurídica de las personas y sus bienes

PROYECTO:

080501010801 Actualización del registro civil

OBJETIVO DEL PROGRAMA PRESUPUESTARIO:

Conjunto de acciones para el fortalecimiento de la persona jurídica, utilizando una alianza entre los distintos órdenes de gobierno y la población, a fin de consolidar una cultura de legalidad que impacte en la prevención del delito.

DEPENDENCIA GENERAL:

GOBIERNO MUNICIPAL

DEPENDENCIA AUXILIAR:

109 Registro Civil

ESTRUCTURA DEL INDICADOR

NOMBRE DEL INDICADOR:

Tasa de variación del registro de actas de reconocimiento de hijos levantadas

FÓRMULA DEL CÁLCULO:

$(\text{Número de actas de reconocimiento de hijos levantadas en el año actual} / \text{Número de actas de reconocimiento de hijos levantadas en el año anterior}) - 1) * 100$

INTERPRETACIÓN:

N/A

DIMENSIÓN QUE ATIENDE:

Eficiencia

FRECUENCIA DE MEDICIÓN:

Trimestral

DESCRIPCIÓN DEL FACTOR DE COMPARACIÓN:

N/A

TIPO DE INDICADOR:

Gestión

AMBITO GEOGRAFICO:

Municipal

COBERTURA:

Todo el municipio

LINEA BASE:

Ejercicio fiscal 2022

COMPORTAMIENTO DE LAS VARIABLES DURANTE EL TERCER TRIMESTRE

A.C.G.

VARIABLE	UNIDAD DE MEDIDA	OPERACIÓN	META ANUAL	AVANCE TRIMESTRAL				AVANCE ACUMULADO			
				PROG.	%	ALCAN.	%	PROG.	%	ALCAN.	%
Número de actas de reconocimiento de hijos levantadas en el año actual							0.00%	0	0.00%	0	0.00%
Número de actas de reconocimiento de hijos levantadas en el año anterior							0.00%	0	0.00%	0	0.00%

COMPORTAMIENTO DEL INDICADOR

DESCRIPCIÓN DE LA META ANUAL

META ANUAL	TERCER TRIMESTRE							
	AVANCE TRIMESTRAL				AVANCE ACUMULADO			
	PROG.	ALC.	EP%	SEMAFORO	PROG.	ALC.	EP%	SEMAFORO
0.00	0.00	0.00	0.00	VERDE	0.00	0.00	0.00	VERDE

DESCRIPCIÓN DE RESULTADOS Y JUSTIFICACIÓN EN CASO DE VARIACIÓN SUPERIOR A + 10 POR CIENTO RESPECTO A LO PROGRAMADO

EVALUACIÓN DEL INDICADOR

ELABORÓ

Uc. Alhora Rodríguez Yarra
Eficaz Administrativo

REVISÓ

Uc. Alhora Rodríguez Yarra
Coordinadora de Registro Civil





(PoRM 08b) FICHAS TÉCNICAS DE SEGUIMIENTO DE INDICADORES 2023 DE GESTIÓN O ESTRATÉGICOS



PILAR / EJE TRANSVERSAL:

TEMA DE DESARROLLO:

PROGRAMA PRESUPUESTARIO:

PROYECTO:

OBJETIVO DEL PROGRAMA PRESUPUESTARIO:

DEPENDENCIA GENERAL:

DEPENDENCIA AUXILIAR:

Fila: 4: Seguridad

Seguridad con visión ciudadana

03000101 Protección jurídica de las personas y sus bienes

0100010301 Actualización del registro civil

Conjunto de acciones para el fortalecimiento de la transparencia, eficiencia y gestión pública entre los distintos órdenes de gobierno y la población, a fin de consolidar una cultura de legalidad que impacte en la prevención del delito.

M0 GOBIERNO MUNICIPAL

109 Registro Civil

ESTRUCTURA DEL INDICADOR

NOMBRE DEL INDICADOR:

Tasa de variación del registro de actas de reconocimiento de declaración de ausencias

FÓRMULA DEL CÁLCULO:

$(\text{Número de actas de declaración de ausencias levantadas en el año actual} / \text{Número de actas de declaración de ausencias levantadas en el año anterior}) * 100$

INTERPRETACIÓN:

N/A

DIMENSIÓN QUE ATIENDE:

Eficiencia

FRECUENCIA DE MEDICIÓN:

Trimestral

DESCRIPCIÓN DEL FACTOR DE COMPARACIÓN:

N/A

TIPO DE INDICADOR:

Costión

AMBITO GEOGRÁFICO:

N/A

COBERTURA:

Todo el municipio

LÍNEA BASE:

Ejercicio fiscal 2022

COMPORTAMIENTO DE LAS VARIABLES DURANTE EL TERCER TRIMESTRE

VARIABLE	UNIDAD DE MEDIDA	OPERACIÓN	META ANUAL	AVANCE TRIMESTRAL				AVANCE ACUMULADO			
				PROG.	%	ALCAN.	%	PROG.	%	ALCAN.	%
Número de actas de declaración de ausencias levantadas en el año actual					0.00%	0	0.00%	0	0.00%	0	0.00%
Número de actas de declaración de ausencias levantadas en el año anterior					0.00%	0	0.00%	0	0.00%	0	0.00%

COMPORTAMIENTO DEL INDICADOR

DESCRIPCIÓN DE LA META ANUAL:

META ANUAL	TERCER TRIMESTRE							
	AVANCE TRIMESTRAL				AVANCE ACUMULADO			
0.00	PROG.	ALC.	EPN	SEMAFORO	PROG.	ALC.	EPN	SEMAFORO
	0.00	0.00	0.00	VERDE	0.00	0.00	0.00	VERDE

DESCRIPCIÓN DE RESULTADOS Y JUSTIFICACIÓN EN CASO DE VARIACIÓN SUPERIOR A +/- 20 POR CIENTO RESPECTO A LO PROGRAMADO

EVALUACIÓN DEL INDICADOR

ELABORÓ

Uc. Andrea Rodríguez Yara
Enlace Administrativo

REVISÓ

Uc. Andrea Rodríguez Yara
Coordinadora de Registro Civil





(PbRM DBb) FICHAS TÉCNICAS DE SEGUIMIENTO DE INDICADORES 2023 DE GESTIÓN O ESTRATÉGICOS



PILAR / EJE TRANSVERSAL:
TEMA DE DESARROLLO:
PROGRAMA PRESUPUESTARIO:
PROYECTO:

Eje transversal II: Gobierno Moderno, Capaz y Responsable
Finanzas públicas sanas.
01080102 Modernización del catastro mexicano
010801020201 Información catastral municipal

OBJETIVO DEL PROGRAMA PRESUPUESTARIO:

Engloba las acciones que se llevan a cabo por los gobiernos municipales en los procesos de registro de bienes inmuebles en el territorio estatal, así como determinar extensión geográfica y valor catastral por demarcación que definan la imposición fiscal.

DEPENDENCIA GENERAL:
DEPENDENCIA AUXILIAR:

100 TESORERÍA
118 Catastro Municipal

ESTRUCTURA DEL INDICADOR

NOMBRE DEL INDICADOR:
FÓRMULA DEL CÁLCULO:

Tasa de variación en el número de predios registrados en el padrón catastral
 $(\text{Predios registrados en el padrón catastral en el año actual} / \text{Predios registrados en el padrón catastral en el año anterior}) \cdot 100$
Muestra la tasa de variación en el número de predios registrados en el padrón catastral.

INTERPRETACIÓN:

DIMENSIÓN QUE ATIENDE

Eficiencia

FRECUENCIA DE MEDICIÓN:

Anual

DESCRIPCIÓN DEL FACTOR DE COMPARACIÓN:

Número de predios registrados en el padrón catastral a nivel Municipal.

TIPO DE INDICADOR:

Estratégico

ÁMBITO GEOGRÁFICO
COBERTURA
LÍNEA BASE

Municipal
Municipal
Todo el municipio
Ejercicio fiscal 2022

COMPORTAMIENTO DE LAS VARIABLES DURANTE EL CUARTO TRIMESTRE

VARIABLE	UNIDAD DE MEDIDA	OPERACIÓN	META ANUAL	AVANCE TRIMESTRAL				AVANCE ACUMULADO			
				PROG.	%	ALCAN.	%	PROG.	%	ALCAN.	%
Predios registrados en el padrón catastral en el año actual	Predios	Sumable	65200.00	65200	100.00%	65,200	100.00%	65,200	100.00%	65,200	100.00%
Predios registrados en el padrón catastral en el año anterior	Predios	Sumable	64400.00	64400	100.00%	64,400	100.00%	64,400	100.00%	64,400	100.00%

COMPORTAMIENTO DEL INDICADOR

DESCRIPCIÓN DE LA META ANUAL:

META ANUAL	CUARTO TRIMESTRE							
	AVANCE TRIMESTRAL				AVANCE ACUMULADO			
	PROG.	ALC.	EP%	SEMÁFORO	PROG.	ALC.	EP%	SEMÁFORO
101.24	101.24	101.24	100.00	VERDE	101.24	101.24	100.00	VERDE

DESCRIPCIÓN DE RESULTADOS Y JUSTIFICACIÓN EN CASO DE VARIACIÓN SUPERIOR A +- 10 POR CIENTO RESPECTO A LO PROGRAMADO

EVALUACIÓN DEL INDICADOR

ELABORÓ



CATASTRO MUNICIPAL
VALLE DE CHALCO
SOLIDARIDAD

M. C. Gerardo Martínez Vega

Jefe de Catastro Municipal

TRANSFORMANDO EL TERRITORIO

Vo.Bo



TESORERÍA MUNICIPAL
VALLE DE CHALCO
SOLIDARIDAD

C.P. Juan Javier García Martínez
Tesorero Municipal

Sigamos Transformando el futuro



PILAR / EJE TRANSVERSAL:
TEMA DE DESARROLLO:
PROGRAMA PRESUPUESTARIO:
PROYECTO:

(PbRM DBd) FICHAS TÉCNICAS DE SEGUIMIENTO DE INDICADORES 2023 DE GESTIÓN O ESTRATÉGICOS



Eje transversal II: Gobierno Moderno, Capaz y Responsable
Finanzas públicas sanas.
01080102 Modernización del catastro mexicano
010801020201 Información catastral municipal

OBJETIVO DEL PROGRAMA PRESUPUESTARIO:
Ejercer las acciones que se lleven a cabo por los gobiernos municipales en los procesos de registro de bienes inmuebles en el territorio estatal, así como determinar extensión geográfica y valor catastral por demarcación que definan la imposición fiscal.

DEPENDENCIA GENERAL: 100 TESORERÍA
DEPENDENCIA AUXILIAR: 118 Catastro Municipal
NOMBRE DEL INDICADOR: Tasa de variación porcentual de predios regularizados
FÓRMULA DEL CÁLCULO: $[(\text{Predios regularizados en el año actual} / \text{Predios regularizados en el año anterior}) - 1] * 100$
INTERPRETACIÓN: Muestra la tasa de variación porcentual de predios regularizados
DIMENSIÓN QUE ATIENDE: Eficiencia
DESCRIPCIÓN DEL FACTOR DE COMPARACIÓN: Predios regularizados a nivel Municipal.
AMBITO GEOGRAFICO: Municipal
COBERTURA: Todo el municipio
LINEA BASE: Ejercicio fiscal 2022

ESTRUCTURA DEL INDICADOR

FRECUENCIA DE MEDICIÓN: Semestral
TIPO DE INDICADOR: Estratégico

COMPORTAMIENTO DE LAS VARIABLES DURANTE EL CUARTO TRIMESTRE

proposito

VARIABLE	UNIDAD DE MEDIDA	OPERACIÓN	META ANUAL	AVANCE TRIMESTRAL				AVANCE ACUMULADO			
				PROG.	%	ALCAN.	%	PROG.	%	ALCAN.	%
Predios regularizados en el año actual	Predios	Sumable	250	250	100.00%	250	100.00%	250	100.00%	250	100.00%
Predios regularizados en el año anterior	Predios	Sumable	250	250	100.00%	250	100.00%	250	100.00%	250	100.00%

COMPORTAMIENTO DEL INDICADOR

DESCRIPCIÓN DE LA META ANUAL:

META ANUAL	CUARTO TRIMESTRE							
	AVANCE TRIMESTRAL				AVANCE ACUMULADO			
	PROG.	ALC.	EF%	SEMÁFORO	PROG.	ALC.	EF%	SEMÁFORO
0.00	0.00	0.00	0.00	VERDE	0.00	0.00	0.00	VERDE

DESCRIPCIÓN DE RESULTADOS Y JUSTIFICACIÓN EN CASO DE VARIACIÓN SUPERIOR A +/- 10 POR CIENTO RESPECTO A LO PROGRAMADO

EVALLIACIÓN DEL INDICADOR

Elaboró
Arq. Gerardo Martínez Vega
Jefe de Catastro Municipal
CATASTRO MUNICIPAL
VALLE DE CHALCO
SOLIDARIDAD
Sigamos transformando el futuro

Vo. So
TESORERÍA MUNICIPAL
VALLE DE CHALCO
SOLIDARIDAD
C.P. Juan Javier García Martínez
Tesorero Municipal
Sigamos transformando el futuro



(PbRM 08b) FICHAS TÉCNICAS DE SEGUIMIENTO DE INDICADORES 2023 DE GESTIÓN O ESTRATÉGICOS



PILAR / EJE TRANSVERSAL:
TEMA DE DESARROLLO:
PROGRAMA PRESUPUESTARIO:
PROYECTO:

Eje transversal II: Gobierno Moderno, Capaz y Responsable
Finanzas públicas sanas.
01080102 Modernización del catastro mexicano
010801020201 Información catastral municipal

Engloba las acciones que se llevan a cabo por los gobiernos municipales en los procesos de registro de bienes inmuebles en el territorio estatal, así como determinar extensión geográfica y valor catastral por demarcación que definen la imposición fiscal.

OBJETIVO DEL PROGRAMA PRESUPUESTARIO:

DEPENDENCIA GENERAL: 100 TESORERÍA
DEPENDENCIA AUXILIAR: 118 Catastro Municipal

ESTRUCTURA DEL INDICADOR
NOMBRE DEL INDICADOR: Porcentaje de servicios catastrales atendidos
FÓRMULA DEL CÁLCULO: (Servicios catastrales atendidos a la población/Servicios catastrales solicitados por la población)*100
INTERPRETACIÓN: Muestra el porcentaje de servicios catastrales atendidos.
DIMENSIÓN QUE ATIENDE: Eficiencia
DESCRIPCIÓN DEL FACTOR DE COMPARACIÓN: Servicios catastrales atendidos a nivel Municipal.
FRECUENCIA DE MEDICIÓN: Semestral
TIPO DE INDICADOR: Estratégico
AMBITO GEOGRAFICO: Municipal
COBERTURA: Todo el municipio
LINEA BASE: Ejercicio fiscal 2022

COMPORTAMIENTO DE LAS VARIABLES DURANTE EL CUARTO TRIMESTRE

VARIABLE	UNIDAD DE MEDIDA	OPERACIÓN	META ANUAL	AVANCE TRIMESTRAL				AVANCE ACUMULADO			
				PROG.	%	ALCAN.	%	PROG.	%	ALCAN.	%
Servicios catastrales atendidos a la población	Servicio	Sumable	1052	526	50.00%	526	100.00%	1,052	100.00%	1,052	100.00%
Servicios catastrales solicitados por la población	Servicio	Sumable	1000	500	50.00%	500	100.00%	1,000	100.00%	1,000	100.00%

COMPORTAMIENTO DEL INDICADOR

DESCRIPCIÓN DE LA META ANUAL:

META ANUAL	CUARTO TRIMESTRE							
	AVANCE TRIMESTRAL				AVANCE ACUMULADO			
	PROG.	ALC.	EP%	SEMÁFORO	PROG.	ALC.	EP%	SEMÁFORO
105.20	105.20	100.00	95.06	VERDE	105.20	100.00	95.06	VERDE

DESCRIPCIÓN DE RESULTADOS Y JUSTIFICACIÓN EN CASO DE VARIACIÓN SUPERIOR A +/- 10 POR CIENTO RESPECTO A LO PROGRAMADO

EVOLUCIÓN DEL INDICADOR

ELABORÓ

Arq. Gerardo Martínez Vega
Jefe de Catastro Municipal



Va.Bo

C.P. Juan Javier García Martínez
Tesorero Municipal





(PbRM 08b) FICHAS TÉCNICAS DE SEGUIMIENTO DE INDICADORES 2023 DE GESTIÓN O ESTRATÉGICOS



PILAR / EJE TRANSVERSAL:
TEMA DE DESARROLLO:
PROGRAMA PRESUPUESTARIO:
PROYECTO:

Eje transversal II: Gobierno Moderno, Capaz y Responsable
Finanzas públicas sanas.
01080102 Modernización del catastro mexicano
0108010201 Información catastral municipal

OBJETIVO DEL PROGRAMA PRESUPUESTARIO:

Dirigida las acciones que se llevan a cabo por los gobiernos municipales en los procesos de registro de bienes inmuebles en el territorio estatal, así como determinar extensión geográfica y valor catastral por demarcación que definan la imposición fiscal.

DEPENDENCIA GENERAL:
DEPENDENCIA AUXILIAR:

000 TESORERÍA
118 Catastro Municipal

ESTRUCTURA DEL INDICADOR

NOMBRE DEL INDICADOR:
FÓRMULA DEL CÁLCULO:

Porcentaje de levantamientos topográficos catastrales de inmuebles realizados.
 $(\text{Levantamientos topográficos realizados para la actualización catastral de inmuebles} / \text{Levantamientos topográficos programados para la actualización catastral de inmuebles}) * 100$

INTERPRETACIÓN:

N/A

DIMENSIÓN QUE ATIENDE

Eficiencia

FRECUENCIA DE MEDICIÓN:

Trimestral

DESCRIPCIÓN DEL FACTOR DE COMPARACIÓN:

N/A

TIPO DE INDICADOR:

Gestión

AMBITO GEOGRAFICO

Municipal

COBERTURA

Todo el municipio

LINEA BASE

N/A

COMPORTAMIENTO DE LAS VARIABLES DURANTE EL CUARTO TRIMESTRE

VARIABLE	UNIDAD DE MEDIDA	OPERACIÓN	META ANUAL	AVANCE TRIMESTRAL				AVANCE ACUMULADO			
				PROG.	%	ALCAN.	%	PROG.	%	ALCAN.	%
verificaciones realizadas para la actualización catastral de inmuebles	Verificación	Sumable	0	0	0.00%	0	0.00%	0	0.00%	0	0.00%
verificaciones realizadas para la actualización catastral de inmuebles	Verificación	Sumable	0	0	0.00%	0	0.00%	0	0.00%	0	0.00%

COMPORTAMIENTO DEL INDICADOR

DESCRIPCIÓN DE LA META ANUAL:

META ANUAL	CUARTO TRIMESTRE							
	AVANCE TRIMESTRAL				AVANCE ACUMULADO			
	PROG.	ALC.	EP%	SEMÁFORO	PROG.	ALC.	EP%	SEMÁFORO
0.00	0.00	N/D/N/A	0.00	VERDE	0.00	0.00	0.00	VERDE

DESCRIPCIÓN DE RESULTADOS Y JUSTIFICACIÓN EN CASO DE VARIACIÓN SUPERIOR A +/- 10 POR CIENTO RESPECTO A LO PROGRAMADO

EVALUACIÓN DEL INDICADOR



Arq. Gerardo Martínez Vega
Jefe de Catastro Municipal



C.P. Juan Javier García Martínez
Tesorero Municipal

TESORERÍA MUNICIPAL
VALLE DE CHALCO
SOLIDARIDAD
ESTRATEGIA
Sigamos Fortaleciendo el futuro



[PbRM 08b) FICHAS TÉCNICAS DE SEGUIMIENTO DE INDICADORES 2023 DE GESTIÓN O ESTRATÉGICOS



PILAR / EJE TRANSVERSAL:
TEMA DE DESARROLLO:
PROGRAMA PRESUPUESTARIO:
PROYECTO:

Eje transversal II: Gobierno Moderno, Capaz y Responsable
 Finanzas públicas sanas.
 01080102 Modernización del catastro mexicano
 010801020201 Información catastral municipal

OBJETIVO DEL PROGRAMA PRESUPUESTARIO:
 Engloba las acciones que se llevan a cabo por los gobiernos municipales en los procesos de registro de bienes inmuebles en el territorio estatal, así como determinar extensión geográfica y valor catastral por demarcación que definen la imposición fiscal.

DEPENDENCIA GENERAL: 100 TESORERIA
DEPENDENCIA AUXILIAR: 118 Catastro Municipal

ESTRUCTURA DEL INDICADOR
NOMBRE DEL INDICADOR: Porcentaje de solicitudes de trámite catastral recibidas.
FÓRMULA DEL CÁLCULO: (Solicitudes de trámite catastral recibidas/Solicitudes de trámite catastral programadas)*100
INTERPRETACIÓN: Muestra el porcentaje de solicitudes de trámite catastral recibidas.
DIMENSIÓN QUE ATIENDE: Eficiencia **FRECUENCIA DE MEDICIÓN:** Trimestral
DESCRIPCIÓN DEL FACTOR DE COMPARACIÓN: Solicitudes de trámite catastral recibidas a nivel municipal. **TIPO DE INDICADOR:** Gestión
AMBITO GEOGRAFICO: Municipal
COBERTURA: Todo el municipio
LINEA BASE: Ejercicio fiscal 2022

COMPORTAMIENTO DE LAS VARIABLES DURANTE EL CUARTO TRIMESTRE

VARIABLE	UNIDAD DE MEDIDA	OPERACIÓN	META ANUAL	AVANCE TRIMESTRAL				AVANCE ACUMULADO			
				PROG.	%	ALCAN.	%	PROG.	%	ALCAN.	%
Solicitudes de trámite catastral recibidas	Solicitudes	Sumable	1052	263	25.00%	263	100.00%	1,052	100.00%	1,052	100.00%
Solicitudes de trámite catastral programadas	Solicitudes	Sumable	1000	250	25.00%	250	100.00%	1,000	100.00%	1,000	100.00%

COMPORTAMIENTO DEL INDICADOR

DESCRIPCIÓN DE LA META ANUAL:

META ANUAL	CUARTO TRIMESTRE							
	AVANCE TRIMESTRAL				AVANCE ACUMULADO			
	PROG.	ALC.	EF%	SEMAFORO	PROG.	ALC.	EF%	SEMAFORO
105.20	105.20	105.20	100.00	VERDE	105.20	105.20	100.00	VERDE

DESCRIPCIÓN DE RESULTADOS Y JUSTIFICACIÓN EN CASO DE VARIACIÓN SUPERIOR A +- 10 POR CIENTO RESPECTO A LO PROGRAMADO

EVALUACIÓN DEL INDICADOR

ELABORÓ
 Arq. Gerardo Martínez Vega
 Jefe de Catastro Municipal



Vo.Bo
 C.P. Juan Javier García Martínez
 Tesorero Municipal



Sigamos Fortaleciendo el futuro



(PBRM 08b) FICHAS TÉCNICAS DE SEGUIMIENTO DE INDICADORES 2023 DE GESTIÓN O ESTRATÉGICOS



PILAR / EJE TRANSVERSAL:
TEMA DE DESARROLLO:
PROGRAMA PRESUPUESTARIO:
PROYECTO:

Eje transversal II: Gobierno Moderno, Capaz y Responsable
Finanzas públicas sanas.
01080107 Modernización del catastro mexicano
010801070201 Información catastral municipal

Engloba las acciones que se llevan a cabo por los gobiernos municipales en los procesos de registro de bienes inmuebles en el territorio estatal, así como determinar extensión geográfica y valor catastral por demarcación que definen la imposición fiscal.

OBJETIVO DEL PROGRAMA PRESUPUESTARIO:

DEPENDENCIA GENERAL: L00 TESORERÍA
DEPENDENCIA AUXILIAR: 115 Catastro Municipal

ESTRUCTURA DEL INDICADOR
NOMBRE DEL INDICADOR: Porcentaje en la atención de las solicitudes de trámite catastral.
FÓRMULA DEL CÁLCULO: (Solicitudes de trámite catastral atendidas/solicitudes de trámite catastral en proceso)*100
INTERPRETACIÓN: Muestra el porcentaje en la atención de las solicitudes de trámite catastral.
DIMENSIÓN QUE ATIENDE: Eficiencia
DESCRIPCIÓN DEL FACTOR DE COMPARACIÓN: Atención de las solicitudes de trámite catastral a nivel municipal.
ÁMBITO GEOGRÁFICO: Municipal
COBERTURA: Todo el municipio
LÍNEA BASE: Ejercicio fiscal 2022

COMPORTAMIENTO DE LAS VARIABLES DURANTE EL CUARTO TRIMESTRE

VARIABLE	UNIDAD DE MEDIDA	OPERACIÓN	META ANUAL	AVANCE TRIMESTRAL				AVANCE ACUMULADO			
				PROG.	%	ALCAN.	%	PROG.	%	ALCAN.	%
Solicitudes de trámite catastral atendidas	Solicitud	Sumable	1052	263	25.00%	263	100.00%	1,052	100.00%	1,052	100.00%
Solicitudes de trámite catastral en proceso	Solicitud	Sumable	1000	250	25.00%	250	100.00%	1,000	100.00%	1,000	100.00%

COMPORTAMIENTO DEL INDICADOR

DESCRIPCIÓN DE LA META ANUAL:

META ANUAL	CUARTO TRIMESTRE							
	AVANCE TRIMESTRAL				AVANCE ACUMULADO			
	PROG.	ALC.	EP%	SEMÁFORO	PROG.	ALC.	EP%	SEMÁFORO
1.05	1.05	1.05	100.00	VERDE	1.05	1.05	100.00	VERDE

DESCRIPCIÓN DE RESULTADOS Y JUSTIFICACIÓN EN CASO DE VARIACIÓN SUPERIOR A +- 10 POR CIENTO RESPECTO A LO PROGRAMADO

Esta actividad está programada a partir del segundo trimestre

EVALUACIÓN DEL INDICADOR

Esta actividad está programada a partir del segundo trimestre

Arq. Gerardo Martínez Vega
Jefe de Catastro Municipal



Va. do

C.P. Juan Javier García Martínez
Tesorero Municipal



TESORERÍA MUNICIPAL
VALLE DE CHALCO
SOLIDARIDAD

Sigamos transformando el futuro



(PbRM 08b) FICHAS TÉCNICAS DE SEGUIMIENTO DE INDICADORES 2023 DE GESTIÓN O ESTRATÉGICOS



PILAR / EJE TRANSVERSAL: Eje transversal II: Gobierno Moderno, Capaz y Responsable
TEMA DE DESARROLLO: Finanzas públicas sanas.
PROGRAMA PRESUPUESTARIO: 01080102 Modernización del catastro mexicano
 010801020201 Información catastral municipal
PROYECTO:

Engloba las acciones que se llevan a cabo por los gobiernos municipales en los procesos de registro de bienes inmuebles en el territorio estatal, así como determinar extensión geográfica y valor catastral por demarcación que definen la imposición fiscal.

OBJETIVO DEL PROGRAMA PRESUPUESTARIO:

DEPENDENCIA GENERAL: U00 TESORERÍA
DEPENDENCIA AUXILIAR: 11R Catastro Municipal

ESTRUCTURA DEL INDICADOR

NOMBRE DEL INDICADOR: Porcentaje de diligencias de inspección y medición de inmuebles realizadas.
FÓRMULA DEL CÁLCULO: (Diligencias de inspección y medición de inmuebles realizadas/Diligencias de inspección y medición de inmuebles programadas)*100
INTERPRETACIÓN: N/A
DIMENSIÓN QUE ATIENDE: Eficiencia
DESCRIPCIÓN DEL FACTOR DE COMPARACIÓN: N/A
AMBITO GEOGRÁFICO: Municipal
COBERTURA: Todo el municipio
LINEA BASE: N/A

FRECUENCIA DE MEDICIÓN: Trimestral
TIPO DE INDICADOR: Gestión

COMPORTAMIENTO DE LAS VARIABLES DURANTE EL CUARTO TRIMESTRE

VARIABLE	UNIDAD DE MEDIDA	OPERACIÓN	META ANUAL	AVANCE TRIMESTRAL				AVANCE ACUMULADO			
				PROG.	%	ALCAN.	%	PROG.	%	ALCAN.	%
Diligencias de inspección y medición de inmuebles realizadas			0	0	0.00%	0	0.00%	0	0.00%	0	0.00%
Diligencias de inspección y medición de inmuebles programadas			0	0	0.00%	0	0.00%	0	0.00%	0	0.00%

COMPORTAMIENTO DEL INDICADOR

DESCRIPCIÓN DE LA META ANUAL:

META ANUAL	CUARTO TRIMESTRE							
	AVANCE TRIMESTRAL				AVANCE ACUMULADO			
	PROG.	ALC.	EF%	SEMAFORO	PROG.	ALC.	EF%	SEMAFORO
0.00	0.00	0.00	0.00	VERDE	0.00	0.00	0.00	VERDE

DESCRIPCIÓN DE RESULTADOS Y JUSTIFICACIÓN EN CASO DE VARIACIÓN SUPERIOR A + 10 POR CIENTO RESPECTO A LO PROGRAMADO

EVALUACIÓN DEL INDICADOR

ELABORÓ:

 Arq. Gerardo Martínez Vega
 Jefe de Catastro Municipal



Vo.Bo

TESORERÍA MUNICIPAL
VALLE DE CHALCO
 SOLIDARIDAD
 TRANSPARENCIA
 Sigamos Transformando el futuro



(PbRM 08b) FICHAS TÉCNICAS DE SEGUIMIENTO DE INDICADORES 2023 DE GESTIÓN O ESTRATÉGICOS



PILAR / EJE TRANSVERSAL: Eje transversal II: Gobierno Moderno, Capaz y Responsable
TEMA DE DESARROLLO: Finanzas públicas sanas.
PROGRAMA PRESUPUESTARIO: 01080102 Modernización del catastro mexiquense
PROYECTO: 010801020201 Información catastral municipal

OBJETIVO DEL PROGRAMA PRESUPUESTARIO: Engloba las acciones que se llevan a cabo por los gobiernos municipales en los procesos de registro de bienes inmuebles en el territorio estatal, así como determinar extensión geográfica y valor catastral por demarcación que definen la imposición fiscal.

DEPENDENCIA GENERAL: 100 TESORERÍA
DEPENDENCIA AUXILIAR: 118 Catastro Municipal

ESTRUCTURA DEL INDICADOR

NOMBRE DEL INDICADOR: Porcentaje de notificaciones entregadas para la realización de diligencias de inspección y medición de inmuebles.
FÓRMULA DEL CÁLCULO: [Notificaciones entregadas para la realización de diligencias de inspección y medición de inmuebles/Notificaciones generadas para la realización de diligencias de inspección y medición de inmuebles]*100
INTERPRETACIÓN: N/A
DIMENSIÓN QUE ATIENDE: Eficiencia **FRECUENCIA DE MEDICIÓN:** Trimestral
DESCRIPCIÓN DEL FACTOR DE COMPARACIÓN: N/A **TIPO DE INDICADOR:** Gestión
AMBITO GEOGRAFICO: Municipal
COBERTURA: Todo el municipio
LINEA BASE: N/A

COMPORTAMIENTO DE LAS VARIABLES DURANTE EL CUARTO TRIMESTRE

VARIABLE	UNIDAD DE MEDIDA	OPERACIÓN	META ANUAL	AVANCE TRIMESTRAL				AVANCE ACUMULADO			
				PROG.	%	ALCAN.	%	PROG.	%	ALCAN.	%
Notificaciones entregadas para la realización de diligencias de inspección y medición de inmuebles	Notificaciones	Sumable	1052	0	0.00%	0	0.00%	0	0.00%	0	0.00%
Notificaciones generadas para la realización de diligencias de inspección y medición de inmuebles	Notificaciones	Sumable	1000	0	0.00%	0	0.00%	0	0.00%	0	0.00%

COMPORTAMIENTO DEL INDICADOR

DESCRIPCIÓN DE LA META ANUAL:

META ANUAL	CUARTO TRIMESTRE							
	AVANCE TRIMESTRAL				AVANCE ACUMULADO			
	PROG.	ALC.	EP%	SEMAFORO	PROG.	ALC.	EP%	SEMAFORO
105.20	0.00	0.00	0.00	VERDE	0.00	0.00	0.00	VERDE

DESCRIPCIÓN DE RESULTADOS Y JUSTIFICACIÓN EN CASO DE VARIACIÓN SUPERIOR A + 10 POR CIENTO RESPECTO A LO PROGRAMADO

EVALUACIÓN DEL INDICADOR

Elaboró

 Arq. Gerardo Martínez Vega
 Jefe de Catastro Municipal



Va. Ba

 C.P. Juan Javier García Martínez
 Tesorero Municipal





(PbRM 08b) FICHAS TÉCNICAS DE SEGUIMIENTO DE INDICADORES 2023 DE GESTIÓN O ESTRATÉGICOS



PILAR / EJE TRANSVERSAL:
TEMA DE DESARROLLO:
PROGRAMA PRESUPUESTARIO:
PROYECTO:

Eje transversal II: Gobierno Moderno, Capaz y Responsable
Finanzas públicas sanas.
01080102 Modernización del catastro mexiquense
01080102001 Información catastral municipal

OBJETIVO DEL PROGRAMA PRESUPUESTARIO:

Engloba las acciones que se llevan a cabo por los gobiernos municipales en los procesos de registro de bienes inmuebles en el territorio estatal, así como determinar extensión geográfica y valor catastral por demarcación que definan la imposición fiscal.

DEPENDENCIA GENERAL:
DEPENDENCIA AUXILIAR:

100 TESORERÍA
118 Catastro Municipal

ESTRUCTURA DEL INDICADOR

NOMBRE DEL INDICADOR: Porcentaje de planos topográficos levantados en campo.
FÓRMULA DEL CÁLCULO: [Levantamientos de planos topográficos en campo efectuados/Levantamientos de Planos topográficos en campo programados]*100
INTERPRETACIÓN: N/A
DIMENSIÓN QUE ATIENDE: Eficiencia
DESCRIPCIÓN DEL FACTOR DE COMPARACIÓN: N/A
AMBITO GEOGRAFICO: Municipal
COBERTURA: Todo el municipio
LINEA BASE: N/A
FRECUENCIA DE MEDICIÓN: Trimestral
TIPO DE INDICADOR: Gestión

COMPORTAMIENTO DE LAS VARIABLES DURANTE EL CUARTO TRIMESTRE

VARIABLE	UNIDAD DE MEDIDA	OPERACIÓN	META ANUAL	AVANCE TRIMESTRAL				AVANCE ACUMULADO			
				PROG.	%	ALCAN.	%	PROG.	%	ALCAN.	%
Levantamientos de planos topográficos en campo efectuados					0.00%	0	0.00%	0	0.00%	0	0.00%
Levantamientos de Planos topográficos en campo programados					0.00%	0	0.00%	0	0.00%	0	0.00%

COMPORTAMIENTO DEL INDICADOR

META ANUAL	CUARTO TRIMESTRE							
	AVANCE TRIMESTRAL				AVANCE ACUMULADO			
	PROG.	ALC.	EF%	SEMÁFORO	PROG.	ALC.	EF%	SEMÁFORO
0.00	0.00	0.00	0.00	VERDE	0.00	0.00	0.00	VERDE

DESCRIPCIÓN DE RESULTADOS Y JUSTIFICACIÓN EN CASO DE VARIACIÓN SUPERIOR A +/- 10 POR CIENTO RESPECTO A LO PROGRAMADO

EVALUACIÓN DEL INDICADOR

ELABORÓ
Arq. Gerardo Martínez Vega
Jefe de Catastro Municipal



Vo. Bo
C.P. Juan Javier García Martínez
Tesorero Municipal



Sigamos Fortaleciendo el futuro



(PBRM 09b) FICHAS TÉCNICAS DE SEGUIMIENTO DE INDICADORES 2023 DE GESTIÓN O ESTRATÉGICOS



PILAR / EJE TRANSVERSAL: Eje transversal II: Gobierno Moderno, Capaz y Responsable
TEMA DE DESARROLLO: Transparencia y rendición de cuentas
PROGRAMA PRESUPUESTARIO: 01.08.0402 Transparencia
PROYECTO: 01.08.0402.01.01 Vinculación ciudadana con la administración pública

OBJETIVO DEL PROGRAMA PRESUPUESTARIO:

Se refiere a la obligación que tiene el sector público en el ejercicio de sus atribuciones para generar un ambiente de confianza, seguridad y franqueza, de tal forma que se tenga información a la ciudadanía sobre las responsabilidades, procedimientos, reglas, normas y demás información que se genera en el sector, en un marco de abierta participación social y escrutinio público; así como garantizar la protección de sus datos personales en posesión de los sujetos obligados.

DEPENDENCIA GENERAL: P00 ATENCIÓN CIUDADANA
DEPENDENCIA AUXILIAR: 122 Unidad de Transparencia

ESTRUCTURA DEL INDICADOR:

NOMBRE DEL INDICADOR: 1
FÓRMULA DEL CÁLCULO: (Resultado de evaluación de la verificación virtual oficiosa del portal IPOMEX Municipal en el año actual) / (Resultado de evaluación de la verificación virtual oficiosa del portal IPOMEX Municipal en el año anterior)
INTERPRETACIÓN: Muestra la tasa de variación del resultado de evaluación de la verificación virtual oficiosa del portal IPOMEX Municipal.
DIMENSIÓN QUE ATIENDE: Eficiencia **FRECUENCIA DE MEDICIÓN:** Anual
DESCRIPCIÓN DEL FACTOR DE COMPARACIÓN: Tasa de variación del resultado del portal IPOMEX Municipal a nivel Municipal **TIPO DE INDICADOR:** Estratégico
AMBITO GEOGRAFICO: Municipal
COBERTURA: Todo el municipio
LINEA BASE: Ejercicio fiscal 2022

COMPORTAMIENTO DE LAS VARIABLES DURANTE EL CUARTO TRIMESTRE

VARIABLE	UNIDAD DE MEDIDA	OPERACIÓN	META ANUAL	AVANCE TRIMESTRAL				AVANCE ACUMULADO			
				PROG.	%	ALCAN.	%	PROG.	%	ALCAN.	%
Resultado de evaluación de la verificación virtual oficiosa del portal IPOMEX Municipal en el año actual	Dictamen	Valor Actual	100.00	1	1.00%	1	100.00%	1	1.00%	1	100.00%
Resultado de evaluación de la verificación virtual oficiosa del portal IPOMEX Municipal en el año anterior	Dictamen	No Sumable	78.48	1	1.27%	1	100.00%	1	1.27%	1	100.00%

COMPORTAMIENTO DEL INDICADOR

DESCRIPCIÓN DE LA META ANUAL:

META ANUAL	CUARTO TRIMESTRE							
	AVANCE TRIMESTRAL				AVANCE ACUMULADO			
	PROG.	ALC.	EPN	SEMAFORO	PROG.	ALC.	EPN	SEMAFORO
127.42	100.00	100.00	100.00	VERDE	100.00	100.00	100.00	VERDE

DESCRIPCIÓN DE RESULTADOS Y JUSTIFICACIÓN EN CASO DE VARIACIÓN SUPERIOR A + 10 POR CIENTO RESPECTO A LO PROGRAMADO

NO SE ALCANZO LA META YA QUE EL DIA 17 DE NOVIEMBRE DEL 2023 SE LLEVO A CABO EL DICTAMEN DE LA VERIFICACION VIRTUAL OFICIOSA EL CUAL NOS MARCAN 20 DIAS HABILES PARA REMITIR NUESTRA INFORME DE CUMPLIMIENTO, SIN EMBARGO SEGUIMOS EN ESPERA DE LOS RESULTADOS PARA PODER PONER NUESTRA CALIFICACION Y CUMPLIR CON ESTA ACTIVIDAD.

EVALUACIÓN DEL INDICADOR

ELABORÓ

 C. Karla Dávila Hernández Cruz
 Enlace Administrativo



REVISÓ

 M. En D Valerón García Ramírez
 Titular de la Unidad de Transparencia



(PbRM 08b) FICHAS TÉCNICAS DE SEGUIMIENTO DE INDICADORES 2023 DE GESTIÓN O ESTRATÉGICOS



PILAR / EJE TRANSVERSAL: Eje transversal II: Gobierno Moderno, Capaz y Responsable
TEMA DE DESARROLLO: Transparencia y rendición de cuentas
PROGRAMA PRESUPUESTARIO: 01080401 Transparencia
PROYECTO: 010804010101 Vinculación ciudadana con la administración pública

OBJETIVO DEL PROGRAMA PRESUPUESTARIO: Se refiere a la obligación que tiene el sector público en el ejercicio de sus atribuciones para generar un ambiente de confianza, seguridad y tranquilidad, de tal forma que se tenga informada a la ciudadanía sobre las responsabilidades, procedimientos, reglas, normas y demás información que se genere en el sector, en un marco de abierta participación social y escrutinio público, así como garantizar la protección de sus datos personales en posesión de los sujetos obligados.

DEPENDENCIA GENERAL: POD ATENCIÓN CIUDADANA
DEPENDENCIA AUXILIAR: 123-Unidad de Transparencia

ESTRUCTURA DEL INDICADOR

NOMBRE DEL INDICADOR: Porcentaje de solicitudes de transparencia y acceso a la información atendidas.
FÓRMULA DEL CÁLCULO: (Solicitudes de transparencia y acceso a la información atendidas / Solicitudes de transparencia y acceso a la información presentadas) * 100
INTERPRETACIÓN: Muestra el porcentaje de solicitudes de transparencia y acceso a la información atendidas.
DIMENSIÓN QUE ATIENDE: Eficiencia **FRECUENCIA DE MEDICIÓN:** Anual
DESCRIPCIÓN DEL FACTOR DE COMPARACIÓN: Solicitudes de transparencia y acceso a la información atendidas a nivel municipal. **TIPO DE INDICADOR:** Estratégico
AMBITO GEOGRAFICO: Municipal
COBERTURA: Todo el municipio
LINEA BASE: Ejercicio fiscal 2022

COMPORTAMIENTO DE LAS VARIABLES DURANTE EL CUARTO TRIMESTRE

VARIABLE	UNIDAD DE MEDIDA	OPERACIÓN	META ANUAL	AVANCE TRIMESTRAL				AVANCE ACUMULADO			
				PROG.	%	ALCAN.	%	PROG.	%	ALCAN.	%
Solicitudes de transparencia y acceso a la información atendidas	Informe	Sumable	4	4	100.00%	4	100.00%	4	100.00%	4	100.00%
Solicitudes de transparencia y acceso a la información presentadas	Informe	No Sumable	4	4	100.00%	4	100.00%	4	100.00%	4	100.00%

COMPORTAMIENTO DEL INDICADOR

DESCRIPCIÓN DE LA META ANUAL:

META ANUAL	CUARTO TRIMESTRE:							
	AVANCE TRIMESTRAL				AVANCE ACUMULADO			
	PROG.	ALC.	EP%	SEMAFORO	PROG.	ALC.	EP%	SEMAFORO
0.00	0.00	0.00	0.00	VERDE	0.00	0.00	0.00	VERDE

DESCRIPCIÓN DE RESULTADOS Y JUSTIFICACIÓN EN CASO DE VARIACIÓN SUPERIOR A +/- 10 POR CIENTO RESPECTO A LO PROGRAMADO

SE DIO CUMPLIMIENTO A ESTA ACTIVIDAD

EVALUACIÓN DEL INDICADOR

ELABORÓ

C. Karla Dávila Hernández Cruz
Enlace Administrativo



REVISÓ

M. En D. ...
Jefe de la Unidad de Transparencia



[PBRM 08b) FICHAS TÉCNICAS DE SEGUIMIENTO DE INDICADORES 2023 DE GESTIÓN O ESTRATÉGICOS



PILAR / EJE TRANSVERSAL: Eje transversal II: Gobierno Moderno, Capaz y Responsable
TEMA DE DESARROLLO: Transparencia y rendición de cuentas
PROGRAMA PRESUPUESTARIO: 01.08040: Transparencia
PROYECTO: 01.0804010101 Vinculación ciudadana con la administración pública

OBJETIVO DEL PROGRAMA PRESUPUESTARIO: Se refiere a la obligación que tiene el sector público en el ejercicio de sus atribuciones para generar un ambiente de confianza, seguridad y franqueza, de tal forma que se tenga informada a la ciudadanía sobre las responsabilidades, procedimientos, reglas, normas y demás información que se genere en el sector, en un marco de abierta participación social y escrutinio público; así como garantizar la protección de sus datos personales en posesión de los sujetos obligados.

DEPENDENCIA GENERAL: POD ATENCIÓN CIUDADANA
DEPENDENCIA AUXILIAR: 122 Unidad de Transparencia

ESTRUCTURA DEL INDICADOR
NOMBRE DEL INDICADOR: Porcentaje de cumplimiento de fracciones de la ley de Transparencia y Acceso a la Información
FÓRMULA DEL CÁLCULO: (Total de fracciones actualizadas y publicadas/Total de fracciones señaladas en la Ley de Transparencia y Acceso a la Información) *100
INTERPRETACIÓN: Muestra el porcentaje de cumplimiento de fracciones de la ley de Transparencia y Acceso a la Información.
DIMENSIÓN QUE ATIENDE: Eficiencia **FRECUENCIA DE MEDICIÓN:** Trimestral
DESCRIPCIÓN DEL FACTOR DE COMPARACIÓN: Cumplimiento de fracciones de la ley de Transparencia y Acceso a la Información a nivel municipal. **TIPO DE INDICADOR:** Estratégico
AMBITO GEOGRAFICO: Municipal
COBERTURA: Todo el municipio
LINEA BASE: Ejercicio fiscal 2022

COMPORTAMIENTO DE LAS VARIABLES DURANTE EL CUARTO TRIMESTRE

VARIABLE	UNIDAD DE MEDIDA	OPERACIÓN	META ANUAL	AVANCE TRIMESTRAL				AVANCE ACUMULADO			
				PROG.	%	ALCAN.	%	PROG.	%	ALCAN.	%
Total de fracciones actualizadas y publicadas	Actualización	Sumable	4	2	50.00%	2	100.00%	2	50.00%	2	100.00%
Total de fracciones señaladas en la Ley de Transparencia y Acceso a la Información	Actualización	Sumable	4	2	50.00%	2	100.00%	2	50.00%	2	100.00%

COMPORTAMIENTO DEL INDICADOR

DESCRIPCIÓN DE LA META ANUAL:

META ANUAL	CUARTO TRIMESTRE							
	AVANCE TRIMESTRAL				AVANCE ACUMULADO			
	PROG.	ALC.	EP%	SEMAFORO	PROG.	ALC.	EP%	SEMAFORO
100.00	100.00	100.00	100.00	VERDE	100.00	100.00	100.00	VERDE

DESCRIPCIÓN DE RESULTADOS Y JUSTIFICACIÓN EN CASO DE VARIACIÓN SUPERIOR A + 10 POR CIENTO RESPECTO A LO PROGRAMADO

SE CUMPLIÓ CON LA META

EVALUACIÓN DEL INDICADOR

ELABORÓ

C. Karín Danae Hernández Gue
Enlace Administrativo



REVISÓ

M. En D. Valdivia García Ramírez
Título de la Unidad de Transparencia



(PbRM 08b) FICHAS TÉCNICAS DE SEGUIMIENTO DE INDICADORES 2023 DE GESTIÓN O ESTRATÉGICOS



PILAR / EJE TRANSVERSAL: Eje transversal II: Gobierno Moderno, Copaz y Responsable
TEMA DE DESARROLLO: Transparencia y rendición de cuentas
PROGRAMA PRESUPUESTARIO: 01080401 Transparencia
PROYECTO: 010804010101 Vinculación ciudadana con la administración pública

OBJETIVO DEL PROGRAMA PRESUPUESTARIO:

Se refiere a la obligación que tiene el sector público en el ejercicio de sus atribuciones para generar un ambiente de confianza, seguridad y franqueza, de tal forma que se tenga informada a la ciudadanía sobre las responsabilidades, procedimientos, reglas, normas y demás información que se genere en el sector, en un marco de abierta participación social y escrutinio público, así como garantizar la protección de sus datos personales en posesión de los sujetos obligados.

DEPENDENCIA GENERAL:
DEPENDENCIA AUXILIAR:

PO0 ATENCIÓN CIUDADANA
22 Unidad de Transparencia

ESTRUCTURA DEL INDICADOR:

NOMBRE DEL INDICADOR:
FÓRMULA DEL CÁLCULO:

Porcentaje de recursos de revisión resueltos.
(Recursos de revisión resueltos/Recursos de revisión presentados)*100

INTERPRETACIÓN:

Muestra el porcentaje de recursos de revisión resueltos

DIMENSIÓN QUE ATIENDE:

Eficiencia

FRECUENCIA DE MEDICIÓN:

Trimestral

DESCRIPCIÓN DEL FACTOR DE COMPARACIÓN:

Recursos de revisión resueltos a nivel Municipal

TIPO DE INDICADOR:

Gestión

AMBITO GEOGRAFICO:

Municipal

COBERTURA:

Todo el municipio

LINEA BASE:

Ejercicio fiscal 2022

COMPORTAMIENTO DE LAS VARIABLES DURANTE EL CUARTO TRIMESTRE

VARIABLE	UNIDAD DE MEDIDA	CATEGORÍA	META ANUAL	AVANCE TRIMESTRAL				AVANCE ACUMULADO			
				PROG.	%	ALCAN.	%	PROG.	%	ALCAN.	%
Recursos de revisión resueltos	Informe	Sumable	4	1	25.00%	1	100.00%	1	25.00%	1	100.00%
Recursos de revisión presentados	Informe	Sumable	4	1	25.00%	1	100.00%	1	25.00%	1	100.00%

COMPORTAMIENTO DEL INDICADOR

DESCRIPCIÓN DE LA META ANUAL

META ANUAL	CUARTO TRIMESTRE							
	AVANCE TRIMESTRAL				AVANCE ACUMULADO			
	PROG.	ALC.	EP%	SEMAFORO	PROG.	ALC.	EP%	SEMAFORO
100.00	100.00	100.00	100.00	VERDE	100.00	100.00	100.00	VERDE

DESCRIPCIÓN DE RESULTADOS Y JUSTIFICACIÓN EN CASO DE VARIACIÓN SUPERIOR A + 10 POR CIENTO RESPECTO A LO PROGRAMADO

SE CUMPLIO CON LA META

EVALUACIÓN DEL INDICADOR

ELABORÓ

C. Karla Denae Hernández Cruz
Ejecuta Administrativo



REVISÓ

M. En. D. Valeria García Martínez
Tribunal de la Libertad y Transparencia



(PbRM 08b) FICHAS TÉCNICAS DE SEGUIMIENTO DE INDICADORES 2023 DE GESTIÓN O ESTRATÉGICOS



PILAR / EJE TRANSVERSAL: Eje transversal II: Gobierno Moderno, Capaz y Responsable
TEMA DE DESARROLLO: Transparencia y rendición de cuentas
PROGRAMA PRESUPUESTARIO: 01080401 Transparencia
PROYECTO: 010804010101 Vinculación ciudadana con la administración pública

OBJETIVO DEL PROGRAMA PRESUPUESTARIO: Se refiere a la obligación que tiene el sector público en el ejercicio de sus atribuciones para generar un ambiente de confianza, seguridad y franqueza, de tal forma que se tenga informada a la ciudadanía sobre las responsabilidades, procedimientos, reglas, normas y demás información que se genere en el sector, en un marco de abierta participación social y escrutinio público; así como garantizar la protección de sus datos personales en posesión de los sujetos obligados.

DEPENDENCIA GENERAL: P00 ATENCIÓN CIUDADANA
DEPENDENCIA AUXILIAR: 122 Unidad de Transparencia

ESTRUCTURA DEL INDICADOR:
NOMBRE DEL INDICADOR: Porcentaje de personal capacitado en materia de transparencia y acceso a la información pública y protección de datos personales.
FÓRMULA DEL CÁLCULO: (Número de personas capacitadas/ número de personas programadas a ser capacitadas) *100
INTERPRETACIÓN: Muestra el porcentaje de personal capacitado en materia de transparencia y acceso a la información pública y protección de datos personales.
DIMENSIÓN QUE ATIENDE: Eficiencia **FRECUENCIA DE MEDICIÓN:** Semestral
DESCRIPCIÓN DEL FACTOR DE COMPARACIÓN: Personal capacitado en materia de transparencia y acceso a la información pública y protección de datos personales a nivel municipal. **TIPO DE INDICADOR:** Gestión
AMBITO GEOGRAFICO: Municipal
COBERTURA: Todo el municipio
LÍNEA BASE: Ejercicio Fiscal 2022

COMPORTAMIENTO DE LAS VARIABLES DURANTE EL CUARTO TRIMESTRE

VARIABLE	UNIDAD DE MEDIDA	OPERACIÓN	META ANUAL	AVANCE TRIMESTRAL				AVANCE ACUMULADO			
				PROG.	%	ALCAN.	%	PROG.	%	ALCAN.	%
Número de personas capacitadas	Servidor Público	Sumable	100	80	80.00%	76	95.00%	80	80.00%	76	95.00%
Número de personas programadas a ser capacitadas	Servidor Público	No Sumable	100	80	80.00%	80	100.00%	80	80.00%	80	100.00%

A.1.1

COMPORTAMIENTO DEL INDICADOR

DESCRIPCIÓN DE LA META ANUAL:

META ANUAL	CUARTO TRIMESTRE:							
	AVANCE TRIMESTRAL				AVANCE ACUMULADO			
	PROG.	ALC.	EP%	SEMÁFORO	PROG.	ALC.	EP%	SEMÁFORO
100.00	100.00	95.00	95.00	VERDE	100.00	95.00	95.00	VERDE

DESCRIPCIÓN DE RESULTADOS Y JUSTIFICACIÓN EN CASO DE VARIACIÓN SUPERIOR A + 10 POR CIENTO RESPECTO A LO PROGRAMADO

SE MANDO CIRCULAR INVITANDO A LOS DIRECTORES Y SUS ENLACES A TOMAR LA CAPACITACION, SIN CAMBIO AGLUNDS NO ASISTIERON.

EVALUACIÓN DEL INDICADOR

ELABORÓ

[Signature]

C. Karla Danee Hernández Cruz
Enlace Administrativo



UNIDAD DE TRANSPARENCIA

VALLE DE CHALCO

DE LA UNIDAD

DE VALLE DE CHALCO

Transparencia y Rendición de Cuentas

REVISÓ

[Signature]

M. En D. Valeria García Ramírez
Fiscal de la Unidad de Transparencia



(PBRM 08b) FICHAS TÉCNICAS DE SEGUIMIENTO DE INDICADORES 2023 DE GESTIÓN O ESTRATÉGICOS



PILAR / EJE TRANSVERSAL:
TEMA DE DESARROLLO:
PROGRAMA PRESUPUESTARIO:
PROYECTO:

Eje transversal II: Gobierno Moderno, Capaz y Responsable
Transparencia y rendición de cuentas
01.08040: Transparencia
01.080401.0100: Vinculación ciudadana con la administración pública

OBJETIVO DEL PROGRAMA PRESUPUESTARIO:

Se refiere a la obligación que tiene el sector público en el ejercicio de sus atribuciones para generar un ambiente de confianza, seguridad y franqueza, de tal forma que se tenga informado a la ciudadanía sobre sus responsabilidades, procedimientos, reglas, normas y demás información que se genere en el sector, en un marco de abierta participación social y escrutinio público; así como garantizar la protección de sus datos personales en posesión de los sujetos obligados.

DEPENDENCIA GENERAL:
DEPENDENCIA AUXILIAR:

PO0 ATENCIÓN CIUDADANA
127 Unidad de Transparencia

NOMBRE DEL INDICADOR:

ESTRUCTURA DEL INDICADOR

Porcentaje de seguimiento a los SPH en cumplimiento de sus obligaciones.
(Total de SPH que cumplen con sus obligaciones en materia de Transparencia y Acceso a la Información Pública y Protección de Datos Personales / Total de SPH para el cumplimiento de sus obligaciones en transparencia, el acceso a la información pública y la protección de los datos personales) *100

FÓRMULA DEL CÁLCULO:

INTERPRETACIÓN:

Muestra el porcentaje de seguimiento a los SPH en cumplimiento de sus obligaciones.

DIMENSIÓN QUE ATIENDE

Eficiencia

FRECUENCIA DE MEDICIÓN:

Trimestral

DESCRIPCIÓN DEL FACTOR DE COMPARACIÓN:

Seguimiento a los SPH en cumplimiento de sus obligaciones a nivel municipal.

TIPO DE INDICADOR:

Gestión

AMBITO GEOGRAFICO

Municipal

COBERTURA

Todo el municipio

LÍNEA BASE

Ejercicio fiscal 2023

COMPORTAMIENTO DE LAS VARIABLES DURANTE EL CUARTO TRIMESTRE

VARIABLE	UNIDAD DE MEDIDA	OPERACIÓN	META ANUAL	AVANCE TRIMESTRAL				AVANCE ACUMULADO			
				PROG.	%	ALCAN.	%	PROG.	%	ALCAN.	%
Total de SPH que cumplen con sus obligaciones en materia de Transparencia y Acceso a la Información Pública y Protección de Datos Personales	Servidor Público	Valor Actual	140	35	25.00%	35	100.00%	35	25.00%	35	100.00%
total de SPH para el cumplimiento de sus obligaciones en transparencia, el acceso a la información pública y la protección de los datos personales	Servidor Público	No Sumable	140	35	25.00%	35	100.00%	35	25.00%	35	100.00%

A.1.2

COMPORTAMIENTO DEL INDICADOR

DESCRIPCIÓN DE LA META ANUAL:

META ANUAL	CUARTO TRIMESTRE							
	AVANCE TRIMESTRAL				AVANCE ACUMULADO			
	PROG.	ALC.	EF%	SEMAFORO	PROG.	ALC.	EF%	SEMAFORO
1.00	1.00	1.00	100.00	VERDE	1.00	1.00	100.00	VERDE

DESCRIPCIÓN DE RESULTADOS Y JUSTIFICACIÓN EN CASO DE VARIACIÓN SUPERIOR A + 10 POR CIENTO RESPECTO A LO PROGRAMADO

SE CUMPLIÓ CON LA META

EVALUACIÓN DEL INDICADOR

Esta actividad está programada a partir del segundo trimestre

ELABORÓ

C. Karla Dasea Hernández Cruz
Enlace Administrativo



UNIDAD DE TRANSPARENCIA

VALLE DE CHALCO

CI. JAHIEDAS

6200100100

Seguimos trabajando por un mundo mejor

REVISÓ

M. En D. Valdez García Ramírez
Titular de la Unidad de Transparencia



(PbRM 08b) FICHAS TÉCNICAS DE SEGUIMIENTO DE INDICADORES 2023 DE GESTIÓN O ESTRATÉGICOS



PILAR / EJE TRANSVERSAL:
TEMA DE DESARROLLO:
PROGRAMA PRESUPUESTARIO:
PROYECTO:

Eje transversal II: Gobierno Moderno, Capaz y Responsable
Transparencia y rendición de cuentas
01080401: Transparencia
010804010101: Vinculación ciudadana con la administración pública

OBJETIVO DEL PROGRAMA PRESUPUESTARIO:

Se refiere a la obligación que tiene el sector público en el ejercicio de sus atribuciones para generar un ambiente de confianza, seguridad y franqueza, de tal forma que se tenga informado a la ciudadanía sobre los procedimientos, reglas, normas y demás información que se genera en el sector, en un marco de abierta participación social y escrutinio público; así como garantizar la protección de sus datos personales en posesión de los sujetos obligados.

DEPENDENCIA GENERAL:
DEPENDENCIA AUXILIAR:

POO ATENCIÓN CIUDADANA
123 Unidad de Transparencia

NOMBRE DEL INDICADOR:
FÓRMULA DEL CÁLCULO:

ESTRUCTURA DEL INDICADOR
Porcentaje de solicitudes de acceso a la información con recurso de revisión.
(Número de solicitudes de información con recurso de revisión/ Total de solicitudes de acceso a la información atendidas)*100

INTERPRETACIÓN:

N/A

DIMENSIÓN QUE ATIENDE:

Eficiencia

FRECUENCIA DE MEDICIÓN:

Trimestral

DESCRIPCIÓN DEL FACTOR DE COMPARACIÓN:

N/A

TIPO DE INDICADOR:

Gestión

AMBITO GEOGRAFICO:

Municipal

COBERTURA:

Todo el municipio

LINEA BASE:

Ejercicio fiscal 2022

COMPORTAMIENTO DE LAS VARIABLES DURANTE EL CUARTO TRIMESTRE

VARIABLE	UNIDAD DE MEDIDA	OPERACIÓN	META ANUAL	AVANCE TRIMESTRAL				AVANCE ACUMULADO			
				PROG.	%	ALCAN.	%	PROG.	%	ALCAN.	%
Número de solicitudes de información con recurso de revisión	Informe	Sumable	4	1	25.00%	1	100.00%	1	25.00%	1	100.00%
Total de solicitudes de acceso a la información atendidas	Informe	No Sumable	4	1	25.00%	1	100.00%	1	25.00%	1	100.00%

COMPORTAMIENTO DEL INDICADOR

DESCRIPCIÓN DE LA META ANUAL:

META ANUAL	CUARTO TRIMESTRE							
	AVANCE TRIMESTRAL				AVANCE ACUMULADO			
	PROG.	ALC.	EP%	SEMAFORO	PROG.	ALC.	EP%	SEMAFORO
100.00	100.00	100.00	100.00	AMARILLO	100.00	100.00	100.00	VERDE

DESCRIPCIÓN DE RESULTADOS Y JUSTIFICACIÓN EN CASO DE VARIACIÓN SUPERIOR A + 10 POR CIENTO RESPECTO A LO PROGRAMADO

SE CUMPLIO CON LA META

EVALUACIÓN DEL INDICADOR

ELABORÓ

C. Paola Deneke Hernández Cruz

C. Paola Deneke Hernández Cruz
Enlace Administrativo



UNIDAD DE TRANSPARENCIA

VALLE DE CHALCÓ
MUNICIPALIDAD
SECRETARÍA
Unidad de Transparencia

REVISÓ

M. En D. Valeriano

M. En D. Valeriano
Titular de la Unidad de Transparencia



(PbRM 08b) FICHAS TÉCNICAS DE SEGUIMIENTO DE INDICADORES 2023 DE GESTIÓN O ESTRATÉGICOS



PILAR / EJE TRANSVERSAL: Pilar 3: Territorial
TEMA DE DESARROLLO: Acción por el clima
PROGRAMA PRESUPUESTARIO: 02010101 Gestión integral de residuos sólidos
PROYECTO: 0201010101 Manejo integral de residuos sólidos

OBJETIVO DEL PROGRAMA PRESUPUESTARIO: Conjunto articulado e interrelacionado de acciones, para el manejo integral de residuos sólidos, desde su generación hasta la disposición final, a fin de lograr beneficios ambientales, la optimización económica de su manejo y la aceptación social para la separación de estos, proporcionando una mejor calidad de vida de la población.

DEPENDENCIA GENERAL: HD0 SERVICIOS PÚBLICOS
DEPENDENCIA AUXILIAR: 123 Servicios Públicos

ESTRUCTURA DEL INDICADOR

NOMBRE DEL INDICADOR: Tasa de Variación de residuos sólidos urbanos recolectados.
FÓRMULA DEL CÁLCULO: $(\text{Toneladas de residuos sólidos urbanos recolectados en el año actual} / \text{Toneladas de residuos sólidos urbanos recolectados en el año anterior} - 1) * 100$

INTERPRETACIÓN: Muestra la tasa de variación de residuos sólidos urbanos recolectados.

DIMENSIÓN QUE ATIENDE: Eficiencia **FRECUENCIA DE MEDICIÓN:** Anual
DESCRIPCIÓN DEL FACTOR DE COMPARACIÓN: Residuos sólidos urbanos recolectados a nivel municipal. **TIPO DE INDICADOR:** Estratégico

AMBITO GEOGRAFICO: Municipal
COBERTURA: Todo el municipio
LINEA BASE: Ejercicio fiscal 2021

COMPORTAMIENTO DE LAS VARIABLES DURANTE EL CUARTO TRIMESTRE

VARIABLE	UNIDAD DE MEDIDA	OPERACIÓN	META ANUAL	AVANCE TRIMESTRAL				AVANCE ACUMULADO			
				PROG.	%	ALCAN.	%	PROG.	%	ALCAN.	%
Toneladas de residuos sólidos urbanos recolectados en el año actual	Toneladas	Sumable	73000.00	73000	100.00%	23,370	32.01%	73,000	100.00%	23,370	32.01%
Toneladas de residuos sólidos urbanos recolectados en el año anterior	Toneladas	Sumable	73965.00	73995	100.00%	18,250	24.66%	73,995	100.00%	73,995	100.00%

COMPORTAMIENTO DEL INDICADOR

DESCRIPCIÓN DE LA META ANUAL:

META ANUAL	CUARTO TRIMESTRE							
	AVANCE TRIMESTRAL				AVANCE ACUMULADO			
	PROG.	ALC.	EPK	SEMAFORO	PROG.	ALC.	EPK	SEMAFORO
73000.00	98.66	128.05	129.75	ACER RECONDUCCIÓN	98.66	23370.00	23687.41	ACER RECONDUCCIÓN

DESCRIPCIÓN DE RESULTADOS Y JUSTIFICACIÓN EN CASO DE VARIACIÓN SUPERIOR A +/- 30 POR CIENTO RESPECTO A LO PROGRAMADO

EVALUACIÓN DEL INDICADOR

ELABORÓ

C. LUISA LIDIA GARCÍA PIÑONES
 Esposa administrativa
SERVICIOS PÚBLICOS
VALLE DE CHALCO
 SOLIDARIDAD
 Dependencia Transferencia al Área

REVISÓ

C. MIGUEL MACEDA RODRIGUEZ
 Director de Servicios Públicos
SERVICIOS PÚBLICOS
VALLE DE CHALCO
 SOLIDARIDAD
 Dependencia Transferencia al Área



(PBRM 08b) FICHAS TÉCNICAS DE SEGUIMIENTO DE INDICADORES 2023 DE GESTIÓN O ESTRATÉGICOS



PILAR / EJE TRANSVERSAL: Pilar 3: Territorial
TEMA DE DESARROLLO: Acción por el clima
PROGRAMA PRESUPUESTARIO: 02010101 Gestión integral de residuos sólidos
PROYECTO: 0201010101 Manejo integral de residuos sólidos

OBJETIVO DEL PROGRAMA PRESUPUESTARIO: Conjunto articulado e interrelacionado de acciones, para el manejo integral de residuos sólidos, desde su generación hasta la disposición final, a fin de lograr beneficios ambientales, la optimización económica de su manejo y la aceptación social para la separación de estos, proporcionando una mejor calidad de vida de la población.

DEPENDENCIA GENERAL: H00 SERVICIOS PÚBLICOS
DEPENDENCIA AUXILIAR: 125 Servicios Públicos

ESTRUCTURA DEL INDICADOR

NOMBRE DEL INDICADOR: Porcentaje de residuos sólidos urbanos recolectados.
FÓRMULA DEL CÁLCULO: (Residuos sólidos urbanos recolectados/ Total de residuos sólidos urbanos generados) *100

INTERPRETACIÓN: Muestra el porcentaje de residuos sólidos urbanos recolectados.
DIMENSIÓN QUE ATIENDE: Eficiencia **FRECUENCIA DE MEDICIÓN:** Semestral
DESCRIPCIÓN DEL FACTOR DE COMPARACIÓN: Residuos sólidos urbanos recolectados a nivel municipal. **TIPO DE INDICADOR:** Estratégico

AMBITO GEOGRAFICO: Municipal
COBERTURA: Todo el municipio
LINEA BASE: Ejercicio fiscal 2021

COMPORTAMIENTO DE LAS VARIABLES DURANTE EL CUARTO TRIMESTRE

propósito

VARIABLE	UNIDAD DE MEDIDA	OPERACIÓN	META ANUAL	AVANCE TRIMESTRAL				AVANCE ACUMULADO			
				PROG.	%	ALCAN.	%	PROG.	%	ALCAN.	%
Residuos sólidos urbanos recolectados	Toneladas	Sumable	73995	73995	100.00%	23,370	31.58%	73,995	100.00%	23,370	31.58%
Total de residuos sólidos urbanos generados	Toneladas	Sumable	182500	182500	100.00%	2,119	1.16%	182,500	100.00%	2,119	1.16%

COMPORTAMIENTO DEL INDICADOR

DESCRIPCIÓN DE LA META ANUAL:

META ANUAL	CUARTO TRIMESTRE							
	AVANCE TRIMESTRAL				AVANCE ACUMULADO			
	PROG.	ALC.	EF%	SEMAFORO	PROG.	ALC.	EF%	SEMAFORO
73995.00	-59.45	1003.01	31.58	ROJO	-59.45	1003.01	31.58	ROJO

DESCRIPCIÓN DE RESULTADOS Y JUSTIFICACIÓN EN CASO DE VARIACIÓN SUPERIOR A + 10 POR CIENTO RESPECTO A LO PROGRAMADO

EVALUACIÓN DEL INDICADOR

ELABORÓ:

C. LIDIA GARCÍA PIÑEROS
 Enlace administrativo

REVISÓ:

C. MIGUEL MAÑERA RODRÍGUEZ
 Directora de Servicios Públicos



(PDRM 08b) FICHAS TÉCNICAS DE SEGUIMIENTO DE INDICADORES 2023 DE GESTIÓN O ESTRATÉGICOS



PILAR / EJE TRANSVERSAL:
TEMA DE DESARROLLO:
PROGRAMA PRESUPUESTARIO:
PROYECTO:

Pilar: 3: Territorial
Acción por el clima
02010101 Gestión Integral de residuos sólidos
0201010101 Manejo Integral de residuos sólidos

OBJETIVO DEL PROGRAMA PRESUPUESTARIO:

Conjunto articulado e interrelacionado de acciones, para el manejo integral de residuos sólidos, desde su generación hasta la disposición final, a fin de lograr beneficios ambientales, la optimización económica de su manejo y la aceptación social para la separación de estos, proporcionando una mejor calidad de vida de la población.

DEPENDENCIA GENERAL:
DEPENDENCIA AUXILIAR:

H00 SERVICIOS PUBLICOS
125 Servicios Públicos

NOMBRE DEL INDICADOR:

Porcentaje de faenas para la recolección de residuos sólidos urbanos realizadas.

FÓRMULA DEL CÁLCULO:

(Faenas para la recolección de residuos sólidos urbanos realizadas/Faenas programadas para la recolección de residuos sólidos urbanos)*100

INTERPRETACIÓN:

Muestra el porcentaje de faenas para la recolección de residuos sólidos urbanos realizadas.

DIMENSIÓN QUE ATIENDE:

Eficiencia

FRECUENCIA DE MEDICIÓN:

Semestral

DESCRIPCIÓN DEL FACTOR DE COMPARACIÓN:

Faenas para la recolección de residuos sólidos urbanos realizadas a

TIPO DE INDICADOR:

Estratégico

AMBITO GEOGRAFICO

nivel municipal.

COBERTURA

Todo el municipio

LINEA BASE

Ejercicio fiscal 2021

COMPORTAMIENTO DE LAS VARIABLES DURANTE EL CUARTO TRIMESTRE

VARIABLE	UNIDAD DE MEDIDA	OPERACIÓN	META ANUAL	AVANCE TRIMESTRAL				AVANCE ACUMULADO			
				PROG.	%	ALCAN.	%	PROG.	%	ALCAN.	%
Faenas para la recolección de residuos sólidos urbanos realizadas	Faenas	Sumable	310	155	50.00%	155	100.00%	155	50.00%	155	100.00%
Faenas programadas para la recolección de residuos sólidos urbanos	Faenas	Sumable	312	156	50.00%	156	100.00%	156	50.00%	156	100.00%

COMPORTAMIENTO DEL INDICADOR

DESCRIPCIÓN DE LA META ANUAL:


META ANUAL	CUARTO TRIMESTRE							
	AVANCE TRIMESTRAL				AVANCE ACUMULADO			
	PROG.	ALC.	EP%	SEMAFORO	PROG.	ALC.	EP%	SEMAFORO
99.36	99.36	100.00	100.64	VERDE	99.36	100.00	100.64	VERDE

DESCRIPCIÓN DE RESULTADOS Y JUSTIFICACIÓN EN CASO DE VARIACIÓN SUPERIOR A +/- 30 POR CIENTO RESPECTO A LO PROGRAMADO

EVALUACIÓN DEL INDICADOR

ELABORÓ

C. OLIVIA GARCÍA PIÑONES
Ejecuta administrativa



REVISÓ

C. MIGUEL MACEDA RODRIGUEZ
Director de Servicios Públicos



(PbRM 08b) FICHAS TÉCNICAS DE SEGUIMIENTO DE INDICADORES 2023 DE GESTIÓN O ESTRATÉGICOS



PILAR / EJE TRANSVERSAL: Pilar 3: Territorial
TEMA DE DESARROLLO: Acción por el clima
PROGRAMA PRESUPUESTARIO: 02010101 Gestión Integral de residuos sólidos
PROYECTO: 0201010101 Manejo integral de residuos sólidos

OBJETIVO DEL PROGRAMA PRESUPUESTARIO: Conjunto articulado e interrelacionado de acciones, para el manejo integral de residuos sólidos, desde su generación hasta la disposición final, a fin de lograr beneficios ambientales, la optimización económica de su manejo y la aceptación social para la separación de estos, proporcionando una mejor calidad de vida de la población.

DEPENDENCIA GENERAL: H00 SERVICIOS PÚBLICOS
DEPENDENCIA AUXILIAR: 125 Servicios Públicos

ESTRUCTURA DEL INDICADOR

NOMBRE DEL INDICADOR: Porcentaje de Kilogramos de desechos sólidos urbanos trasladados al tiradero municipal.
FÓRMULA DEL CÁLCULO: (Kilogramos de desechos sólidos urbanos trasladados al tiradero municipal/Kilogramos estimados a trasladar al tiradero municipal)*100
INTERPRETACIÓN: Muestra el porcentaje de kilogramos de desechos sólidos urbanos trasladados al tiradero municipal.
DIMENSIÓN QUE ATIENDE: Eficiencia **FRECUENCIA DE MEDICIÓN:** Trimestral
DESCRIPCIÓN DEL FACTOR DE COMPARACIÓN: Kilogramos de desechos sólidos urbanos trasladados al tiradero municipal a nivel municipal. **TIPO DE INDICADOR:** Gestión
AMBITO GEOGRAFICO: Municipal
COBERTURA: Todo el municipio
LINEA BASE: Ejercicio fiscal 2021

COMPORTAMIENTO DE LAS VARIABLES DURANTE EL CUARTO TRIMESTRE

VARIABLE	UNIDAD DE MEDIDA	OPERACIÓN	META ANUAL	AVANCE TRIMESTRAL				AVANCE ACUMULADO			
				PROG.	%	ALCAN.	%	PROG.	%	ALCAN.	%
Kilogramos de desechos sólidos urbanos trasladados al tiradero municipal	Kilogramos	Sumable	73995000	36996000	50.00%	2,119,000	5.73%	36,996,000	50.00%	2,119,000	5.73%
Kilogramos estimados a trasladar al tiradero municipal	Kilogramos	Sumable	73000000	36500000	50.00%	2,119,000	5.81%	36,500,000	50.00%	2,119,000	5.81%

COMPORTAMIENTO DEL INDICADOR

DESCRIPCIÓN DE LA META ANUAL:


META ANUAL	CUARTO TRIMESTRE							
	AVANCE TRIMESTRAL				AVANCE ACUMULADO			
	PROG.	ALC.	EPN	SEMAFORO	PROG.	ALC.	EPN	SEMAFORO
101.36	101.36	100.00	5.73	ROJO	101.36	100.00	5.73	ROJO

DESCRIPCIÓN DE RESULTADOS Y JUSTIFICACIÓN EN CASO DE VARIACIÓN SUPERIOR A +/- 10 POR CIENTO RESPECTO A LO PROGRAMADO

EVALUACIÓN DEL INDICADOR

ELABORÓ

C. DILSA LIDIA GARCÍA PIÑONES
Ejecutiva administrativa



REVISÓ

C. MIGUEL MACIEL RODRIGUEZ
Directora de Servicios Públicos





(PBRM 08b) FICHAS TÉCNICAS DE SEGUIMIENTO DE INDICADORES 2023 DE GESTIÓN O ESTRATÉGICOS



PILAR / EJE TRANSVERSAL: Pilar 3: Territorial
TEMA DE DESARROLLO: Acción por el clima
PROGRAMA PRESUPUESTARIO: 02010101 Gestión Integral de residuos sólidos
PROYECTO: 0201010101 Manejo integral de residuos sólidos

OBJETIVO DEL PROGRAMA PRESUPUESTARIO: Conjunto articulado e interrelacionado de acciones, para el manejo integral de residuos sólidos, desde su generación hasta la disposición final, a fin de lograr beneficios ambientales, la optimización económica de su manejo y la aceptación social para la separación de estos, proporcionando una mejor calidad de vida de la población.

DEPENDENCIA GENERAL: HD0 SERVICIOS PUBLICOS
DEPENDENCIA AUXILIAR: 123 Servicios Públicos

ESTRUCTURA DEL INDICADOR:
NOMBRE DEL INDICADOR: Porcentaje de espacios públicos que reciben el servicio de limpieza a través de barrios.
FÓRMULA DEL CÁLCULO: (Espacios públicos que reciben el servicio de limpieza a través de barrios/Espacios públicos que requieren el servicio de limpieza a través de barrios)*100
INTERPRETACIÓN: Muestra el porcentaje de espacios públicos que reciben el servicio de limpieza a través de barrios.
DIMENSIÓN QUE ATIENDE: Eficiencia **FRECUENCIA DE MEDICIÓN:** Trimestral
DESCRIPCIÓN DEL FACTOR DE COMPARACIÓN: Espacios públicos que reciben el servicio de limpieza a través de barrios a nivel municipal. **TIPO DE INDICADOR:** Gestión
AMBITO GEOGRAFICO: Municipal
COBERTURA: Todo el municipio
LINEA BASE: Ejercicio fiscal 2021

COMPORTAMIENTO DE LAS VARIABLES DURANTE EL CUARTO TRIMESTRE

VARIABLE	UNIDAD DE MEDIDA	OPERACIÓN	META ANUAL	AVANCE TRIMESTRAL				AVANCE ACUMULADO			
				PROG.	%	ALCAN.	%	PROG.	%	ALCAN.	%
Espacios públicos que reciben el servicio de limpieza a través de barrios	Barrios	Sumable	141	71	50.35%	71	100.00%	71	50.35%	71	100.00%
Espacios públicos que requieren el servicio de limpieza a través de barrios	Barrios	Sumable	80	40	50.00%	40	100.00%	40	50.00%	40	100.00%

COMPORTAMIENTO DEL INDICADOR

DESCRIPCIÓN DE LA META ANUAL:

META ANUAL	CUARTO TRIMESTRE							
	AVANCE TRIMESTRAL				AVANCE ACUMULADO			
	PROG.	ALC.	EP%	SEMAFORO	PROG.	ALC.	EP%	SEMAFORO
141.00	35.00	71.00	100.00	VERDE	35.00	71.00	100.00	VERDE

DESCRIPCIÓN DE RESULTADOS Y JUSTIFICACIÓN EN CASO DE VARIACIÓN SUPERIOR A + 30 POR CIENTO RESPECTO A LO PROGRAMADO

EVALUACIÓN DEL INDICADOR

ELABORÓ

C. OLGA LIDIA GARCÍA PIÑONES
Enlace administrativo



REVISÓ

C. MIGUEL MACEDA RODRIGUEZ
Director de Servicios Públicos





(PbRM 08b) FICHAS TÉCNICAS DE SEGUIMIENTO DE INDICADORES 2023 DE GESTIÓN O ESTRATÉGICOS



PILAR / EJE TRANSVERSAL: Pilar 3: Territorial
TEMA DE DESARROLLO: Acción por el clima
PROGRAMA PRESUPUESTARIO: 02010101 Gestión Integral de residuos sólidos
PROYECTO: 0201010101 Manejo integral de residuos sólidos

OBJETIVO DEL PROGRAMA PRESUPUESTARIO: Conjunto articulado e interrelacionado de acciones, para el manejo integral de residuos sólidos, desde su generación hasta la disposición final, a fin de lograr beneficios ambientales, la optimización económica de su manejo y la aceptación social para la separación de estos, proporcionando una mejor calidad de vida de la población.

DEPENDENCIA GENERAL: HD0 SERVICIOS PÚBLICOS
DEPENDENCIA AUXILIAR: 125 Servicios Públicos

ESTRUCTURA DEL INDICADOR

NOMBRE DEL INDICADOR: Porcentaje de rutas de recolección de desechos sólidos urbanos municipales realizadas.
FÓRMULA DEL CÁLCULO: (Número de rutas de recolección de desechos sólidos realizadas/Número de rutas de recolección de desechos sólidos trazadas)*100
INTERPRETACIÓN: Muestra el porcentaje de rutas de recolección de desechos sólidos urbanos municipales realizadas.
DIMENSIÓN QUE ATIENDE: Eficiencia
DESCRIPCIÓN DEL FACTOR DE COMPARACIÓN: Rutas de recolección de desechos sólidos urbanos municipales realizadas a nivel municipal.
AMBITO GEOGRÁFICO: Municipal
COBERTURA: Todo el municipio
LÍNEA BASE: Ejercicio fiscal 2021

COMPORTAMIENTO DE LAS VARIABLES DURANTE EL CUARTO TRIMESTRE

1.1

VARIABLE	UNIDAD DE MEDIDA	OPERACIÓN	META ANUAL	AVANCE TRIMESTRAL				AVANCE ACUMULADO			
				PROG.	%	ALCAN.	%	PROG.	%	ALCAN.	%
Número de rutas de recolección de desechos sólidos realizadas	Ruta	Sumable	141	36	25.53%	36	100.00%	36	25.53%	36	100.00%
Números de rutas de recolección de desechos sólidos trazadas	Ruta	Sumable	140	35	25.00%	35	100.00%	35	25.00%	35	100.00%

COMPORTAMIENTO DEL INDICADOR

DESCRIPCIÓN DE LA META ANUAL

META ANUAL	CUARTO TRIMESTRE							
	AVANCE TRIMESTRAL				AVANCE ACUMULADO			
141.00	PROG.	ALC.	EPN	SEMAFORO	PROG.	ALC.	EPN	SEMAFORO
	36.00	36.00	100.00	VERDE	0.00	102.96	0.00	VERDE

DESCRIPCIÓN DE RESULTADOS Y JUSTIFICACIÓN EN CASO DE VARIACIÓN SUPERIOR A + 10 POR CIENTO RESPECTO A LO PROGRAMADO

EVALUACIÓN DEL INDICADOR

ELABORÓ

OLGA LIDIA GARCÍA PIÑONES
Enlace administrativo



REVISÓ

C. MIGUEL MACÍAS RODRÍGUEZ
Director de Servicios Públicos





(PbRM 08b) FICHAS TÉCNICAS DE SEGUIMIENTO DE INDICADORES 2023 DE GESTIÓN O ESTRATÉGICOS



PILAR / EJE TRANSVERSAL: Pilar 3: Territorial
TEMA DE DESARROLLO: Acción por el clima
PROGRAMA PRESUPUESTARIO: 02010101 Gestión integral de residuos sólidos
PROYECTO: 0201010101 Manejo integral de residuos sólidos

OBJETIVO DEL PROGRAMA PRESUPUESTARIO: Conjunto articulado e interrelacionado de acciones, para el manejo integral de residuos sólidos, desde su generación hasta la disposición final, a fin de lograr beneficios ambientales, la optimización económica de su manejo y la aceptación social para la separación de estos, proporcionando una mejor calidad de vida de la población.

DEPENDENCIA GENERAL: HD0 SERVICIOS PÚBLICOS
DEPENDENCIA AUXILIAR: 125 Servicios Públicos

ESTRUCTURA DEL INDICADOR

NOMBRE DEL INDICADOR: Porcentaje de kilogramos de residuos sólidos urbanos municipales recibidos.
FÓRMULA DEL CÁLCULO: (Kilogramos de residuos sólidos urbanos municipales recibidos/kilogramos de residuos sólidos urbanos municipales estimados)*100

INTERPRETACIÓN: Muestra el porcentaje de kilogramos de residuos sólidos urbanos municipales recibidos.
DIMENSIÓN QUE ATIENDE: Eficiencia **FRECUENCIA DE MEDICIÓN:** Trimestral
DESCRIPCIÓN DEL FACTOR DE COMPARACIÓN: Kilogramos de residuos sólidos urbanos municipales recibidos a nivel TIPO DE INDICADOR: municipal **Gestión**
AMBITO GEOGRAFICO: Municipal
COBERTURA: Todo el municipio
LÍNEA BASE: Ejercicio fiscal 2021

COMPORTAMIENTO DE LAS VARIABLES DURANTE EL CUARTO TRIMESTRE

4.2.1

VARIABLE	UNIDAD DE MEDIDA	OPERACIÓN	META ANUAL	AVANCE TRIMESTRAL				AVANCE ACUMULADO			
				PROG.	%	ALCAN.	%	PROG.	%	ALCAN.	%
Kilogramos de residuos sólidos urbanos municipales recibidos	Kilogramo	Sumable	73995000	18499000	25.00%	2,119,000	11.45%	18,499,000	25.00%	2,119,000	11.45%
kilogramos de residuos sólidos urbanos municipales estimados	Kilogramo	Sumable	73000000	18250000	25.00%	1825000	10.00%	18,250,000	25.00%	1,825,000	10.00%

COMPORTAMIENTO DEL INDICADOR

DESCRIPCIÓN DE LA META ANUAL:

META ANUAL	CUARTO TRIMESTRE							
	AVANCE TRIMESTRAL				AVANCE ACUMULADO			
	PROG.	ALC.	EP%	SEMAFORO	PROG.	ALC.	EP%	SEMAFORO
73995000.00	18499000.00	211875000.00	1145.53	ACER RECONDUCCIO	18499000.00	21187000.00	114.53	AMARILLO

DESCRIPCIÓN DE RESULTADOS Y JUSTIFICACIÓN EN CASO DE VARIACIÓN SUPERIOR A +/- 30 POR CIENTO RESPECTO A LO PROGRAMADO

EVALUACIÓN DEL INDICADOR

C. OLGA LIDIA GARCÍA PIÑONES
 Encargada Administrativa

C. MIGUEL MACÍAS RODRÍGUEZ
 Director de Servicios Públicos



(PBRM 08b) FICHAS TÉCNICAS DE SEGUIMIENTO DE INDICADORES 2023 DE GESTIÓN O ESTRATÉGICOS



PILAR / EJE TRANSVERSAL: Pilar 3: Territorial
TEMA DE DESARROLLO: Acción por el clima
PROGRAMA PRESUPUESTARIO: 02010101 Gestión Integral de residuos sólidos
PROYECTO: 0201010101 Manejo Integral de residuos sólidos

OBJETIVO DEL PROGRAMA PRESUPUESTARIO: Conjunto articulado e interrelacionado de acciones, para el manejo integral de residuos sólidos, desde su generación hasta la disposición final, a fin de lograr beneficios ambientales, la optimización económica de su manejo y la aceptación social para la separación de estos, proporcionando una mejor calidad de vida de la población.

DEPENDENCIA GENERAL: H00 SERVICIOS PUBLICOS
DEPENDENCIA ALIADA: 125 Servicios Públicos

ESTRUCTURA DEL INDICADOR

NOMBRE DEL INDICADOR: Porcentaje en la recuperación de los residuos sólidos urbanos municipales para reciclaje.
FÓRMULA DEL CÁLCULO: (Kilogramos de residuos sólidos para reciclaje recibidos/kilogramos de residuos sólidos para reciclaje programados)*100
INTERPRETACIÓN: N/A
DIMENSIÓN QUE ATIENDE: Eficiencia **FRECUENCIA DE MEDICIÓN:** Trimestral
DESCRIPCIÓN DEL FACTOR DE COMPARACIÓN: N/A **TIPO DE INDICADOR:** Gestión
AMBITO GEOGRÁFICO: Municipal
COBERTURA: Todo el municipio
LINEA BASE: Ejercicio fiscal 2021

COMPORTAMIENTO DE LAS VARIABLES DURANTE EL CUARTO TRIMESTRE

A 2.2

VARIABLE	UNIDAD DE MEDIDA	OPERACIÓN	META ANUAL	AVANCE TRIMESTRAL				AVANCE ACUMULADO			
				PROG.	%	ALCAN.	%	PROG.	%	ALCAN.	%
Kilogramos de residuos sólidos para reciclaje recibidos					0.00%	0	0.00%	0	0.00%	0	0.00%
Kilogramos de residuos sólidos para reciclaje programados					0.00%	0	0.00%	0	0.00%	0	0.00%

COMPORTAMIENTO DEL INDICADOR

META ANUAL	CUARTO TRIMESTRE							
	AVANCE TRIMESTRAL				AVANCE ACUMULADO			
	PROG.	ALC.	EP%	SEMAFORO	PROG.	ALC.	EP%	SEMAFORO
0.00	0.00	0.00	0.00	VERDE	0.00	0.00	0.00	VERDE

DESCRIPCIÓN DE RESULTADOS Y JUSTIFICACIÓN EN CASO DE VARIACIÓN SUPERIOR A +/- 10 POR CIENTO RESPECTO A LO PROGRAMADO

EVALUACIÓN DEL INDICADOR

ELABORÓ

LIDIA LIDIA GARCÍA PIRONES
 Eñaca administrativa

SERVICIOS PÚBLICOS VALLE DE CHALCO
 SOLIDARIDAD
 Siempre transformando el futuro

REVISÓ

C. MIGUEL ALCOBA RODRIGUEZ
 Director de Servicios Públicos

SERVICIOS PÚBLICOS VALLE DE CHALCO
 SOLIDARIDAD
 Siempre transformando el futuro



(PbRM 08b) FICHAS TÉCNICAS DE SEGUIMIENTO DE INDICADORES 2023 DE GESTIÓN O ESTRATÉGICOS



PIAR / EJE TRANSVERSAL: Pilar 3: Territorial
TEMA DE DESARROLLO: Acción por el clima
PROGRAMA PRESUPUESTARIO: 02010101 Gestión Integral de residuos sólidos
PROYECTO: 0201010101 Manejo integral de residuos sólidos

OBJETIVO DEL PROGRAMA PRESUPUESTARIO: Conjunto articulado e interrelacionado de acciones, para el manejo integral de residuos sólidos, desde su generación hasta la disposición final, a fin de lograr beneficios ambientales, la optimización económica de su manejo y la aceptación social para la separación de estos, proporcionando una mejor calidad de vida de la población.

DEPENDENCIA GENERAL: H00 SERVICIOS PUBLICOS
DEPENDENCIA AUXILIAR: 125 Servicios Públicos
ESTRUCTURA DEL INDICADOR:
NOMBRE DEL INDICADOR: Porcentaje de barrido de los espacios públicos municipales realizados.
FÓRMULA DEL CÁLCULO: (Barrido de los espacios públicos municipales realizados/Barrido de los espacios públicos municipales programados)*100
INTERPRETACIÓN: Muestra el porcentaje de barrido de los espacios públicos municipales realizados.
DIMENSIÓN QUE ATIENDE: Eficiencia
DESCRIPCIÓN DEL FACTOR DE COMPARACIÓN: Barrido de los espacios públicos municipales realizados. **FRECUENCIA DE MEDICIÓN:** Trimestral
AMBITO GEOGRAFICO: Municipal **TIPO DE INDICADOR:** Gestión
COBERTURA: Todo el municipio
LINEA BASE: Ejercicio fiscal 2021

COMPORTAMIENTO DE LAS VARIABLES DURANTE EL CUARTO TRIMESTRE

VARIABLE	UNIDAD DE MEDIDA	OPERACIÓN	META ANUAL	AVANCE TRIMESTRAL				AVANCE ACUMULADO			
				PROG.	%	ALCAN.	%	PROG.	%	ALCAN.	%
Barrido de los espacios públicos municipales realizados	Barridos	Sumable	141	36	25.53%	36	100.00%	36	25.53%	36	100.00%
Barrido de los espacios públicos municipales programados	Barridos	Sumable	140	35	25.00%	35	100.00%	35	25.00%	35	100.00%

COMPORTAMIENTO DEL INDICADOR

META ANUAL	CUARTO TRIMESTRE							
	AVANCE TRIMESTRAL				AVANCE ACUMULADO			
	PROG.	ALC.	EP%	SEMAFORO	PROG.	ALC.	EP%	SEMAFORO
1.01	1.03	1.03	100.00	VERDE	1.03	1.03	100.00	VERDE

DESCRIPCIÓN DE RESULTADOS Y JUSTIFICACIÓN EN CASO DE VARIACIÓN SUPERIOR A +/- 30 POR CIENTO RESPECTO A LO PROGRAMADO

EVALUACIÓN DEL INDICADOR

ELABORÓ

OLGA LIDIA GARCÍA PIÑONES
 Enlace administrativo

REVISÓ

C. MIGUEL MACEDA RODRÍGUEZ
 Director de Servicios Públicos



(PbRM 08b) FICHAS TÉCNICAS DE SEGUIMIENTO DE INDICADORES 2023 DE GESTIÓN O ESTRATÉGICOS



PILAR / EJE TRANSVERSAL: Pilar 3: Territorial
TEMA DE DESARROLLO: Acción por el clima
PROGRAMA PRESUPUESTARIO: 02010101 Gestión integral de residuos sólidos
PROYECTO: 0201010101 Manejo integral de residuos sólidos

OBJETIVO DEL PROGRAMA PRESUPUESTARIO: Conjunto articulado e interrelacionado de acciones, para el manejo integral de residuos sólidos, desde su generación hasta la disposición final, a fin de lograr beneficios ambientales, la optimización económica de su manejo y la aceptación social para la separación de estos, proporcionando una mejor calidad de vida de la población.

DEPENDENCIA GENERAL: HD0 SERVICIOS PÚBLICOS
DEPENDENCIA AUXILIAR: 123 Servicios Públicos

ESTRUCTURA DEL INDICADOR

NOMBRE DEL INDICADOR: Promedio de kilogramos recolectados de la basura levantada de los espacios públicos municipales.

FÓRMULA DEL CÁLCULO: (Kilogramos de basura recolectada a través de barrido de los espacios públicos municipales/Total de espacios públicos municipales con el servicio de barrido asignado)

INTERPRETACIÓN: Muestra el promedio de kilogramos recolectados de la basura levantada de los espacios públicos municipales.

DIMENSIÓN QUE ATIENDE: Eficiencia **FRECUENCIA DE MEDICIÓN:** Trimestral

DESCRIPCIÓN DEL FACTOR DE COMPARACIÓN: Kilogramos recolectados de la basura levantada de los espacios públicos municipales a nivel municipal. **TIPO DE INDICADOR:** Gestión

AMBITO GEOGRAFICO: Municipal

COBERTURA: Todo el municipio

LINEA BASE: Ejercicio fiscal 2021

A 3.2

COMPORTAMIENTO DE LAS VARIABLES DURANTE EL CUARTO TRIMESTRE

VARIABLE	UNIDAD DE MEDIDA	OPERACIÓN	META ANUAL	AVANCE TRIMESTRAL				AVANCE ACUMULADO			
				PROG.	%	ALCAN.	%	PROG.	%	ALCAN.	%
Kilogramos de basura recolectada a través de barrido de los espacios públicos municipales	Barridos	Sumable	5000	1250	25.00%	1,250	100.00%	140	2.80%	1,250	892.86%
Total de espacios públicos municipales con el servicio de barrido asignado	Barridos	Sumable	5000	1250	25.00%	1,250	100.00%	140	2.80%	1,250	892.86%

COMPORTAMIENTO DEL INDICADOR

DESCRIPCIÓN DE LA META ANUAL:

META ANUAL	CUARTO TRIMESTRE							
	AVANCE TRIMESTRAL				AVANCE ACUMULADO			
	PROG.	ALC.	EP%	SEMAFORO	PROG.	ALC.	EP%	SEMAFORO
1.00	1.00	1.00	100.00	VERDE	1.00	1.00	100.00	VERDE

DESCRIPCIÓN DE RESULTADOS Y JUSTIFICACIÓN EN CASO DE VARIACIÓN SUPERIOR A +/- 10 POR CIENTO RESPECTO A LO PROGRAMADO

EVALUACIÓN DEL INDICADOR

ELABORÓ:

C. LIDIA GARCÍA PIÑONES
 Enlace administrativo

REVISÓ:

C. MIGUEL MACDON RODRÍGUEZ
 Directora de Servicios Públicos



(PbRM 08b) FICHAS TÉCNICAS DE SEGUIMIENTO DE INDICADORES 2023 DE GESTIÓN O ESTRATÉGICOS



PILAR / EJE TRANSVERSAL: Pilar 3: Territorial
TEMA DE DESARROLLO: Acción por el clima
PROGRAMA PRESUPUESTARIO: 02010101 Gestión integral de residuos sólidos
PROYECTO: 0201010101 Manejo integral de residuos sólidos

OBJETIVO DEL PROGRAMA PRESUPUESTARIO: Conjunto articulado e interrelacionado de acciones, para el manejo integral de residuos sólidos, desde su generación hasta la disposición final, a fin de lograr beneficios ambientales, la optimización económica de su manejo y la aceptación social para la separación de estos, proporcionando una mejor calidad de vida de la población.

DEPENDENCIA GENERAL: HD0 SERVICIOS PÚBLICOS
DEPENDENCIA AUXILIAR: 125 Servicios Públicos

ESTRUCTURA DEL INDICADOR

NOMBRE DEL INDICADOR: Porcentaje de cumplimiento en la supervisión de la limpieza de los espacios públicos urbanos municipales.

FÓRMULA DEL CÁLCULO: (Supervisión de la limpieza de los espacios públicos urbanos municipales barrios/Supervisión de la limpieza de los espacios públicos urbanos municipales programados para barrido)*100

INTERPRETACIÓN: N/A

DIMENSIÓN QUE ATIENDE: Eficiencia

FRECUENCIA DE MEDICIÓN: Trimestral

DESCRIPCIÓN DEL FACTOR DE COMPARACIÓN: N/A

TIPO DE INDICADOR: Gestión

AMBITO GEOGRAFICO: Municipal

COBERTURA: Todo el municipio

LINEA BASE: Ejercicio fiscal 2021

COMPORTAMIENTO DE LAS VARIABLES DURANTE EL CUARTO TRIMESTRE

3.3

VARIABLE	UNIDAD DE MEDIDA	OPERACIÓN	META ANUAL	AVANCE TRIMESTRAL				AVANCE ACUMULADO			
				PROG.	%	ALCAN.	%	PROG.	%	ALCAN.	%
Supervisión de la limpieza de los espacios públicos urbanos municipales barridos				0	0.00%	0	0.00%	0	0.00%	0	0.00%
Supervisión de la limpieza de los espacios públicos urbanos municipales programados para barrido				0	0.00%	0	0.00%	0	0.00%	0	0.00%

COMPORTAMIENTO DEL INDICADOR

DESCRIPCIÓN DE LA META ANUAL:

META ANUAL	CUARTO TRIMESTRE							
	AVANCE TRIMESTRAL				AVANCE ACUMULADO			
	PROG.	ALC.	EP%	SEMAFORO	PROG.	ALC.	EP%	SEMAFORO
0.00	0.00	0.00	0.00	VERDE	0.00	0.00	0.00	VERDE

DESCRIPCIÓN DE RESULTADOS Y JUSTIFICACIÓN EN CASO DE VARIACIÓN SUPERIOR A +/- 30 POR CIENTO RESPECTO A LO PROGRAMADO

EVALUACIÓN DEL INDICADOR

ELABORÓ

C. OLGA LIDIA GARCÍA PIÑONES
 Enlace administrativo

REVISÓ

C. MIGUEL MACEDA RODRIGUEZ
 Directora de Servicios Públicos





(PbRM 08b) FICHAS TÉCNICAS DE SEGUIMIENTO DE INDICADORES 2023 DE GESTIÓN O ESTRATÉGICOS



PILAR / EJE TRANSVERSAL:
TEMA DE DESARROLLO:
PROGRAMA PRESUPUESTARIO:
PROYECTO:

Pilar 3: Territorial
Acción por el clima
02010101 Gestión integral de residuos sólidos
0201010101 Manejo integral de residuos sólidos

OBJETIVO DEL PROGRAMA PRESUPUESTARIO:

Conjunto articulado e interrelacionado de acciones, para el manejo integral de residuos sólidos, desde su generación hasta la disposición final, a fin de lograr beneficios ambientales, la optimización económica de su manejo y la aceptación social para la separación de estos, proporcionando una mejor calidad de vida de la población.

DEPENDENCIA GENERAL:
DEPENDENCIA AUXILIAR:

H00 SERVICIOS PUBLICOS
125 Servicios Públicos

NOMBRE DEL INDICADOR:

ESTRUCTURA DEL INDICADOR
Porcentaje de cumplimiento en los mantenimientos del equipo de recolección de residuos sólidos urbanos municipales realizados.

FÓRMULA DEL CÁLCULO:

$(\text{Mantenimiento del equipo de recolección de residuos sólidos urbanos municipales realizado} / \text{Mantenimiento del equipo de recolección de residuos sólidos urbanos municipales programado}) * 100$

INTERPRETACIÓN:

N/A

DIMENSIÓN QUE ATIENDE

Eficiencia

FRECUENCIA DE MEDICIÓN:

Trimestral

DESCRIPCIÓN DEL FACTOR DE COMPARACIÓN:

N/A

TIPO DE INDICADOR:

Gestión

AMBITO GEOGRAFICO

Municipal

COBERTURA

Todo el municipio

LINEA BASE

Ejercicio fiscal 2021

COMPORTAMIENTO DE LAS VARIABLES DURANTE EL CUARTO TRIMESTRE

4.4.1

VARIABLE	UNIDAD DE MEDIDA	OPERACIÓN	META ANUAL	AVANCE TRIMESTRAL				AVANCE ACUMULADO			
				PROG.	%	ALCAN.	%	PROG.	%	ALCAN.	%
Mantenimiento del equipo de recolección de residuos sólidos urbanos municipales realizado	Informe				0.00%	0	0.00%	0	0.00%	0	0.00%
Mantenimiento del equipo de recolección de residuos sólidos urbanos municipales programado	Informe				0.00%	0	0.00%	0	0.00%	0	0.00%

COMPORTAMIENTO DEL INDICADOR

DESCRIPCIÓN DE LA META ANUAL:

META ANUAL	CUARTO TRIMESTRE							
	AVANCE TRIMESTRAL				AVANCE ACUMULADO			
	PROG.	ALC.	EP%	SEMAFORO	PROG.	ALC.	EP%	SEMAFORO
0.00	1.00	1.00	100.00	VERDE	1.00	1.00	100.00	VERDE

DESCRIPCIÓN DE RESULTADOS Y JUSTIFICACIÓN EN CASO DE VARIACIÓN SUPERIOR A +/- 10 POR CIENTO RESPECTO A LO PROGRAMADO

EVALUACIÓN DEL INDICADOR

ELABORÓ

DOLGA LIDIA GARCÍA PIÑONES
Enlace administrativo

REVISÓ

C. MIGUEL MACETA RODRIGUEZ
Directora de Servicios Públicos





(PBRM 08b) FICHAS TÉCNICAS DE SEGUIMIENTO DE INDICADORES 2023 DE GESTIÓN O ESTRATÉGICOS



PILAR / EJE TRANSVERSAL: Pilar 3: Territorial
TEMA DE DESARROLLO: Acción por el clima
PROGRAMA PRESUPUESTARIO: 02010101 Gestión integral de residuos sólidos
PROYECTO: 0201010101 Manejo integral de residuos sólidos

OBJETIVO DEL PROGRAMA PRESUPUESTARIO: Conjunto articulado e interrelacionado de acciones, para el manejo integral de residuos sólidos, desde su generación hasta la disposición final, a fin de lograr beneficios ambientales, la optimización económica de su manejo y la aceptación social para la separación de estos, proporcionando una mejor calidad de vida de la población.

DEPENDENCIA GENERAL: HD0 SERVICIOS PÚBLICOS
DEPENDENCIA AUXILIAR: 125 Servicios Públicos

ESTRUCTURA DEL INDICADOR:
NOMBRE DEL INDICADOR: Porcentaje de adquisición de equipo de recolección de residuos sólidos urbanos municipales requerido.
FÓRMULA DEL CÁLCULO: (Equipo e instrumentos adquiridos para la recolección de residuos sólidos urbanos municipales/Equipo e instrumentos necesarios para la recolección de residuos sólidos urbanos municipales)*100
INTERPRETACIÓN: N/A
DIMENSIÓN QUE ATIENDE: Eficiencia
DESCRIPCIÓN DEL FACTOR DE COMPARACIÓN: N/A
AMBITO GEOGRAFICO: Municipal
COBERTURA: Todo el municipio
LÍNEA BASE: Ejercicio fiscal 2021
FRECUENCIA DE MEDICIÓN: Trimestral
TIPO DE INDICADOR: Gestión

COMPORTAMIENTO DE LAS VARIABLES DURANTE EL CUARTO TRIMESTRE

A 4.2

VARIABLE	UNIDAD DE MEDIDA	OPERACIÓN	META ANUAL	AVANCE TRIMESTRAL			AVANCE ACUMULADO				
				PROG.	%	ALCAN.	PROG.	%	ALCAN.		
Equipo e instrumentos adquiridos para la recolección de residuos sólidos urbanos municipales					0.00%	0	0.00%	0	0.00%	0	0.00%
Equipo e instrumentos necesarios para la recolección de residuos sólidos urbanos municipales					0.00%	0	0.00%	0	0.00%	0	0.00%

0

COMPORTAMIENTO DEL INDICADOR

DESCRIPCIÓN DE LA META ANUAL:

META ANUAL	CUARTO TRIMESTRE							
	AVANCE TRIMESTRAL				AVANCE ACUMULADO			
	PROG.	ALC.	EF%	SEMAFORO	PROG.	ALC.	EF%	SEMAFORO
0.00	0.00	0.00	0.00	VERDE	0.00	0.00	0.00	VERDE

DESCRIPCIÓN DE RESULTADOS Y JUSTIFICACIÓN EN CASO DE VARIACIÓN SUPERIOR A +/- 30 POR CIENTO RESPECTO A LO PROGRAMADO

EVALUACIÓN DEL INDICADOR

ELABORO

OLGA LIDIA GARCÍA PIÑONES
 Encargada administrativa

REVISÓ

C. MIGUEL MACEDA RODRIGUEZ
 Director de Servicios Públicos



(PbrM 08b) FICHAS TÉCNICAS DE SEGUIMIENTO DE INDICADORES 2023 DE GESTIÓN O ESTRATÉGICOS



PILAR / EJE TRANSVERSAL:
TEMA DE DESARROLLO:
PROGRAMA PRESUPUESTARIO:
PROYECTO:

Pilar 3: Territorial
Energía asequible y no contaminante
02020401 Alumbrado Público
20204010201 Alumbrado Público

OBJETIVO DEL PROGRAMA PRESUPUESTARIO:

Contiene el conjunto de acciones encaminadas a otorgar a la población del municipio el servicio de iluminación de las vías, parques y espacios de libre circulación con el propósito de proporcionar una visibilidad adecuada para el desarrollo de las actividades.

DEPENDENCIA GENERAL:
DEPENDENCIA AUXILIAR:

FOO DESARROLLO URBANO Y OBRAS PUBLICAS
125 Servicios Públicos

NOMBRE DEL INDICADOR:
FÓRMULA DEL CÁLCULO:

ESTRUCTURA DEL INDICADOR
Tasa de variación del nivel de kW consumidos para el alumbrado público
[(Nivel de kW. insumidos en el suministro de energía eléctrica para alumbrado público en el año actual/Nivel de kW. insumidos en el suministro de energía eléctrica para alumbrado público en el año anterior)-1] *100

INTERPRETACIÓN:

Muestra la tasa de variación del nivel de kW consumidos para el alumbrado público.

DIMENSIÓN QUE ATIENDE

Eficiencia

FRECUENCIA DE MEDICIÓN:

Anual

DESCRIPCIÓN DEL FACTOR DE COMPARACIÓN:

Nivel de kW consumidos para el alumbrado público a nivel

TIPO DE INDICADOR:

Estratégico

AMBITO GEOGRAFICO
COBERTURA
LINEA BASE

Municipal
Municipal
Todo el municipio
Ejercicio fiscal 2022

COMPORTAMIENTO DE LAS VARIABLES DURANTE EL CUARTO TRIMESTRE

VARIABLE	UNIDAD DE MEDIDA	OPERACIÓN	META ANUAL	AVANCE TRIMESTRAL				AVANCE ACUMULADO			
				PROG.	%	ALCAN.	%	PROG.	%	ALCAN.	%
Nivel de kW consumidos para alumbrado público en el año actual.	Informe	Sumable	1.00	1	100.00%	1	100.00%	1	100.00%	1	100.00%
Nivel de kW consumidos para alumbrado público en el año anterior.	Informe	Sumable	1.00	1	100.00%	1	100.00%	1	100.00%	1	100.00%

COMPORTAMIENTO DEL INDICADOR

DESCRIPCIÓN DE LA META ANUAL:

META ANUAL	CUARTO TRIMESTRE							
	AVANCE TRIMESTRAL				AVANCE ACUMULADO			
	PROG.	ALC.	EF%	SEMÁFORO	PROG.	ALC.	EF%	SEMÁFORO
100.00	100.00	100.00	100.00	VERDE	100.00	100.00	100.00	VERDE

DESCRIPCIÓN DE RESULTADOS Y JUSTIFICACIÓN EN CASO DE VARIACIÓN SUPERIOR A +10 POR CIENTO RESPECTO A LO PROGRAMADO


EVALUACIÓN DEL INDICADOR

ELABORÓ

C. ROSALBA GARCÍA PINONES
Enlace administrativo

REVISÓ

C. MIGUEL MACEDA RODRIGUEZ
Director de Servicios Públicos





(PbRM 08b) FICHAS TÉCNICAS DE SEGUIMIENTO DE INDICADORES 2023 DE GESTIÓN O ESTRATÉGICOS



PILAR / EJE TRANSVERSAL: Pilar 3: Territorial
TEMA DE DESARROLLO: Energía asequible y no contaminante
PROGRAMA PRESUPUESTARIO: 02020401 Alumbrado Público
PROYECTO: 20204010201 Alumbrado Público

OBJETIVO DEL PROGRAMA PRESUPUESTARIO: Contiene el conjunto de acciones encaminadas a otorgar a la población del municipio el servicio de fumación de las vías, parques y espacios de libre circulación con el propósito de proporcionar una visibilidad adecuada para el desarrollo de las actividades.

DEPENDENCIA GENERAL: FDO DESARROLLO URBANO Y OBRAS PÚBLICAS
DEPENDENCIA AUXILIAR: 125 Servicios Públicos

ESTRUCTURA DEL INDICADOR:
NOMBRE DEL INDICADOR: Tasa de variación en la instalación de luminarias del servicio de alumbrado público.
FÓRMULA DEL CÁLCULO: $(\text{Luminarias instaladas en el alumbrado público en el año actual} / \text{Luminarias instaladas en el alumbrado público en el año anterior}) * 100$
INTERPRETACIÓN: Muestra la tasa de variación en la instalación de luminarias del servicio de alumbrado público
DIMENSIÓN QUE ATIENDE: Eficiencia **FRECUENCIA DE MEDICIÓN:** Semestral
DESCRIPCIÓN DEL FACTOR DE COMPARACIÓN: Instalación de luminarias del servicio de alumbrado público a nivel **TIPO DE INDICADOR:** Estratégico
AMBITO GEOGRAFICO: Municipal
COBERTURA: Todo el municipio
LINEA BASE: Ejercicio fiscal 2022

COMPORTAMIENTO DE LAS VARIABLES DURANTE EL CUARTO TRIMESTRE

proposito

VARIABLE	UNIDAD DE MEDIDA	OPERACIÓN	META ANUAL	AVANCE TRIMESTRAL				AVANCE ACUMULADO			
				PROG.	%	ALCAN.	%	PROG.	%	ALCAN.	%
Luminarias instaladas en el alumbrado público en el año actual	Informe	Sumable	1	1	100.00%	0	0.00%	1	100.00%	0	0.00%
Luminarias instaladas en el alumbrado público en el año anterior	Informe	Sumable	1	1	100.00%	0	0.00%	1	100.00%	0	0.00%

COMPORTAMIENTO DEL INDICADOR

DESCRIPCIÓN DE LA META ANUAL:

META ANUAL	CUARTO TRIMESTRE							
	AVANCE TRIMESTRAL				AVANCE ACUMULADO			
	PROG.	ALC.	EFK	SEMAFORO	PROG.	ALC.	EFK	SEMAFORO
0.00	0.00	0.00	0.00	VERDE	0.00	0.00	0.00	VERDE

DESCRIPCIÓN DE RESULTADOS Y JUSTIFICACIÓN EN CASO DE VARIACIÓN SUPERIOR A + 10 POR CIENTO RESPECTO A LO PROGRAMADO

EVALUACIÓN DEL INDICADOR

ELABORÓ

C. DAGA JULIA GARCÍA PIÑONES
 EJE ADMINISTRATIVO

REVISÓ

C. MIGUEL MACEDA RODRIGUEZ
 Director de Servicios Públicos





(PbrM 08b) FICHAS TÉCNICAS DE SEGUIMIENTO DE INDICADORES 2023 DE GESTIÓN O ESTRATÉGICOS



PLAR / EJE TRANSVERSAL: Pilar 3: Territorial
TEMA DE DESARROLLO: Energía asequible y no contaminante
PROGRAMA PRESUPUESTARIO: 02020401 Alumbrado Público
PROYECTO: 20204010201 Alumbrado Publico

OBJETIVO DEL PROGRAMA PRESUPUESTARIO: Contiene el conjunto de acciones encaminadas a otorgar a la población del municipio el servicio de iluminación de las vías, parques y espacios de libre circulación con el propósito de proporcionar una visibilidad adecuada para el desarrollo de las actividades.

DEPENDENCIA GENERAL: FDO DESARROLLO URBANO Y OBRAS PUBLICAS
DEPENDENCIA AUXILIAR: 125 Servicios Públicos

NOMBRE DEL INDICADOR: ESTRUCTURA DEL INDICADOR
FÓRMULA DEL CÁLCULO: Porcentaje de mantenimientos realizados al equipamiento de la infraestructura de alumbrado.
INTERPRETACIÓN: [Mantenimiento del equipamiento de la infraestructura de alumbrado realizados /Mantenimiento del equipamiento de la infraestructura de alumbrado programado]*100
DIMENSIÓN QUE ATIENDE: N/A
DESCRIPCIÓN DEL FACTOR DE COMPARACIÓN: Eficiencia
AMBITO GEOGRAFICO: Municipal
COBERTURA: Todo el municipio
LINEA BASE: Ejercicio fiscal 2022

COMPORTAMIENTO DE LAS VARIABLES DURANTE EL CUARTO TRIMESTRE

VARIABLE	UNIDAD DE MEDIDA	OPERACIÓN	META ANUAL	AVANCE TRIMESTRAL				AVANCE ACUMULADO			
				PROG.	%	ALCAN.	%	PROG.	%	ALCAN.	%
Mantenimiento del equipamiento de la infraestructura de alumbrado realizados			1	1	100.00%	1	100.00%	1	100.00%	1	100.00%
Mantenimiento del equipamiento de la infraestructura de alumbrado programado			1	1	100.00%	1	100.00%	1	100.00%	1	100.00%

COMPORTAMIENTO DEL INDICADOR

DESCRIPCIÓN DE LA META ANUAL:

META ANUAL	CUARTO TRIMESTRE							
	AVANCE TRIMESTRAL				AVANCE ACUMULADO			
	PROG.	ALC.	EPN	SEMÁFORO	PROG.	ALC.	EPN	SEMÁFORO
100.00	100.00	100.00	100.00	VERDE	100.00	100.00	100.00	VERDE

DESCRIPCIÓN DE RESULTADOS Y JUSTIFICACIÓN EN CASO DE VARIACIÓN SUPERIOR A +/- 10 POR CIENTO RESPECTO A LO PROGRAMADO

EVALUACIÓN DEL INDICADOR

ELABORÓ

C. DIEGO GARCÍA PIÑONES
Enlace administrativo

REVISÓ

C. MIGUEL MACEDO RODRÍGUEZ
Director de Servicios Públicos





(PbRM 08b) FICHAS TÉCNICAS DE SEGUIMIENTO DE INDICADORES 2023 DE GESTIÓN O ESTRATÉGICOS



PILAR / EJE TRANSVERSAL:

Pilar 3: Territorial

TEMA DE DESARROLLO:

Energía asequible y no contaminante

PROGRAMA PRESUPUESTARIO:

02020401 Alumbrado Público

PROYECTO:

20204030201 Alumbrado Público

OBJETIVO DEL PROGRAMA PRESUPUESTARIO:

Continuar el conjunto de acciones encaminadas a otorgar a la población del municipio el servicio de iluminación de las vías, parques y espacios de libre circulación con el propósito de proporcionar una visibilidad adecuada para el desarrollo de las actividades.

DEPENDENCIA GENERAL:

100 DESARROLLO URBANO Y OBRAS PÚBLICAS

DEPENDENCIA AUXILIAR:

125 Servicios Públicos

ESTRUCTURA DEL INDICADOR

NOMBRE DEL INDICADOR:

Porcentaje de fallas del sistema de alumbrado público municipal atendidas.

FÓRMULA DEL CÁLCULO:

$(\text{Fallas del sistema de alumbrado público municipal atendidas} / \text{fallas gestionadas y detectadas en el sistema de alumbrado público municipal}) * 100$

INTERPRETACIÓN:

N/A

DIMENSIÓN QUE ATIENDE

Eficiencia

FRECUENCIA DE MEDICIÓN:

Trimestral

DESCRIPCIÓN DEL FACTOR DE COMPARACIÓN:

N/A

TIPO DE INDICADOR:

Gestión

ÁMBITO GEOGRÁFICO

Municipal

COBERTURA

Todo el municipio

LÍNEA BASE

Ejercicio fiscal 2022

COMPORTAMIENTO DE LAS VARIABLES DURANTE EL CUARTO TRIMESTRE

VARIABLE	UNIDAD DE MEDIDA	OPERACIÓN	META ANUAL	AVANCE TRIMESTRAL				AVANCE ACUMULADO			
				PROG.	%	ALCAN.	%	PROG.	%	ALCAN.	%
Fallas del sistema de alumbrado público municipal atendidas.					0.00%	0	0.00%	0	0.00%	0	0.00%
Fallas gestionadas y detectadas en el sistema de alumbrado público municipal.					0.00%	0	0.00%	0	0.00%	0	0.00%

COMPORTAMIENTO DEL INDICADOR

DESCRIPCIÓN DE LA META ANUAL:

META ANUAL	CUARTO TRIMESTRE							
	AVANCE TRIMESTRAL				AVANCE ACUMULADO			
	PROG.	ALC.	EF%	SEMAFORO	PROG.	ALC.	EF%	SEMAFORO
0.00	0.00	0.00	0.00	VERDE	0.00	0.00	0.00	VERDE

DESCRIPCIÓN DE RESULTADOS Y JUSTIFICACIÓN EN CASO DE VARIACIÓN SUPERIOR A +/- 10 POR CIENTO RESPECTO A LO PROGRAMADO

Empty box for description of results and justification.

EVALUACIÓN DEL INDICADOR

Empty box for evaluation of the indicator.

ELABORÓ

Signature of C. REGALDIA GARCÍA PINONES

C. REGALDIA GARCÍA PINONES
Enlace administrativo

REVISÓ

Signature of C. MIGUEL MACEDO RODRIGUEZ

C. MIGUEL MACEDO RODRIGUEZ
Director de Servicios Públicos





(PbrM 08b) FICHAS TÉCNICAS DE SEGUIMIENTO DE INDICADORES 2023 DE GESTIÓN O ESTRATÉGICOS



PLAR / EJE TRANSVERSAL: Plar 3: Territorial
TEMA DE DESARROLLO: Energía asequible y no contaminante
PROGRAMA PRESUPUESTARIO: 02020401 Alumbrado Público
PROYECTO: 20204010201 Alumbrado Público

OBJETIVO DEL PROGRAMA PRESUPUESTARIO: Contiene el conjunto de acciones encaminadas a otorgar a la población del municipio el servicio de iluminación de las vías, parques y espacios de libre circulación con el propósito de proporcionar una visibilidad adecuada para el desarrollo de las actividades.

DEPENDENCIA GENERAL: F00 DESARROLLO URBANO Y OBRAS PUBLICAS
DEPENDENCIA AUXILIAR: 125 Servicios Públicos

ESTRUCTURA DEL INDICADOR:
NOMBRE DEL INDICADOR: Porcentaje de Insumos para mantenimiento al sistema de alumbrado público municipal recibidos.
FÓRMULA DEL CÁLCULO: (Insumos recibidos para el mantenimiento al sistema de alumbrado público municipal/Total de insumos gestionados para otorgar el mantenimiento al sistema de
INTERPRETACIÓN: N/A
DIMENSIÓN QUE ATIENDE: Eficiencia
DESCRIPCIÓN DEL FACTOR DE COMPARACIÓN: N/A
AMBITO GEOGRÁFICO: Municipal
COBERTURA: Todo el municipio
LÍNEA BASE: Ejercicio fiscal 2022
FRECUENCIA DE MEDICIÓN: Trimestral
TIPO DE INDICADOR: Gestión

COMPORTAMIENTO DE LAS VARIABLES DURANTE EL CUARTO TRIMESTRE

VARIABLE	UNIDAD DE MEDIDA	OPERACIÓN	META ANUAL	AVANCE TRIMESTRAL				AVANCE ACUMULADO			
				PROG.	%	ALCAN.	%	PROG.	%	ALCAN.	%
Insumos recibidos para el mantenimiento al sistema de alumbrado público municipal					0.00%	0	0.00%	0	0.00%	0	0.00%
Total de insumos gestionados para otorgar el mantenimiento al sistema de alumbrado público municipal					0.00%	0	0.00%	0	0.00%	0	0.00%

COMPORTAMIENTO DEL INDICADOR

DESCRIPCIÓN DE LA META ANUAL:

META ANUAL	CUARTO TRIMESTRE							
	AVANCE TRIMESTRAL				AVANCE ACUMULADO			
	PROG.	ALC.	EP%	SEMAFORO	PROG.	ALC.	EP%	SEMAFORO
0.00	0.00	0.00	0.00	VERDE	0.00	0.00	0.00	VERDE

DESCRIPCIÓN DE RESULTADOS Y JUSTIFICACIÓN EN CASO DE VARIACIÓN SUPERIOR A +/- 30 POR CIENTO RESPECTO A LO PROGRAMADO

Esta actividad está programada a partir del segundo trimestre

EVALUACIÓN DEL INDICADOR

Esta actividad está programada a partir del segundo trimestre

ELABORÓ

C. OTGORDIA GARCÍA PRONES
Funcionario administrativo

REVISÓ

C. MIGUEL MACEDA RODRIGUEZ
Director de Servicios Públicos





(PbRM 08b) FICHAS TÉCNICAS DE SEGUIMIENTO DE INDICADORES 2023 DE GESTIÓN O ESTRATÉGICOS



PRAR / EJE TRANSVERSAL: Pilar 3: Territorial
TEMA DE DESARROLLO: Energía asequible y no contaminante
PROGRAMA PRESUPUESTARIO: 02020401 Alumbrado Público
PROYECTO: 20204010201 Alumbrado Público

OBJETIVO DEL PROGRAMA PRESUPUESTARIO: Contiene el conjunto de acciones encaminadas a otorgar a la población del municipio el servicio de iluminación de las vías, parques y espacios de libre circulación con el propósito de proporcionar una visibilidad adecuada para el desarrollo de las actividades.

DEPENDENCIA GENERAL: F00 DESARROLLO URBANO Y OBRAS PÚBLICAS
DEPENDENCIA AUXILIAR: 125 Servicios Públicos

ESTRUCTURA DEL INDICADOR
NOMBRE DEL INDICADOR: Porcentaje de mantenimientos al sistema de alumbrado público municipal realizados.
FÓRMULA DEL CÁLCULO: (Actividades realizadas para el mantenimiento al sistema de alumbrado público municipal/Acciones programadas para el mantenimiento al sistema de alumbrado público)
INTERPRETACIÓN: N/A
DIMENSIÓN QUE ATIENDE: Eficiencia
DESCRIPCIÓN DEL FACTOR DE COMPARACIÓN: N/A
AMBITO GEOGRAFICO: Municipal
COBERTURA: Todo el municipio
LINEA BASE: Ejercicio fiscal 2022

COMPORTAMIENTO DE LAS VARIABLES DURANTE EL CUARTO TRIMESTRE

VARIABLE	UNIDAD DE MEDIDA	OPERACIÓN	META ANUAL	AVANCE TRIMESTRAL				AVANCE ACUMULADO			
				PROG.	%	ALCAN.	%	PROG.	%	ALCAN.	%
Actividades realizadas para el mantenimiento al sistema de alumbrado público municipal					0.00%	0	0.00%	0	0.00%	0	0.00%
Acciones programadas para el mantenimiento al sistema de alumbrado público municipal					0.00%	0	0.00%	0	0.00%	0	0.00%

COMPORTAMIENTO DEL INDICADOR

DESCRIPCIÓN DE LA META ANUAL:

META ANUAL	CUARTO TRIMESTRE							
	AVANCE TRIMESTRAL				AVANCE ACUMULADO			
	PROG.	ALC.	EF%	SEMAFORO	PROG.	ALC.	EF%	SEMAFORO
0.00	0.00	0.00	0.00	VERDE	0.00	0.00	0.00	VERDE

DESCRIPCIÓN DE RESULTADOS Y JUSTIFICACIÓN EN CASO DE VARIACIÓN SUPERIOR A ± 10 POR CIENTO RESPECTO A LO PROGRAMADO

EVALUACIÓN DEL INDICADOR

ELABORÓ

[Firma]
D. GUADALUPE GARCÍA PINONES
 Enlace Administrativo

REVISÓ

[Firma]
C. MIGUEL MACÍAN RODRÍGUEZ
 Director de Servicios Públicos





(PDRM 08b) FICHAS TÉCNICAS DE SEGUIMIENTO DE INDICADORES 2023 DE GESTIÓN O ESTRATÉGICOS



PILAR / EJE TRANSVERSAL:

Pilar 3: Territorial

TEMA DE DESARROLLO:

Energía asequible y no contaminante

PROGRAMA PRESUPUESTARIO:

02020401 Alumbrado Público

PROYECTO:

20204010201 Alumbrado Público

OBJETIVO DEL PROGRAMA PRESUPUESTARIO:

Contiene el conjunto de acciones encaminadas a otorgar a la población del municipio el servicio de iluminación de las vías, parques y espacios de libre circulación con el propósito de proporcionar una visibilidad adecuada para el desarrollo de las actividades.

DEPENDENCIA GENERAL:

100 DESARROLLO URBANO Y OBRAS PÚBLICAS

DEPENDENCIA AUXILIAR:

125 Servicios Públicos

NOMBRE DEL INDICADOR:

Porcentaje en el mantenimiento al sistema de alumbrado público municipal

FÓRMULA DEL CÁLCULO:

{Actividades realizadas para el mantenimiento al sistema de alumbrado público municipal / Acciones programadas para el mantenimiento al sistema de alumbrado público municipal} * 100

INTERPRETACIÓN:

N/A

DIMENSIÓN QUE ATIENDE:

Eficiencia

DESCRIPCIÓN DEL FACTOR DE COMPARACIÓN:

N/A

AMBITO GEOGRAFICO:

Municipal

COBERTURA:

Todo el municipio

LINEA BASE:

Ejercicio fiscal 2022

FRECUENCIA DE MEDICIÓN:

Trimestral

TIPO DE INDICADOR:

Gestión

COMPORTAMIENTO DE LAS VARIABLES DURANTE EL CUARTO TRIMESTRE

VARIABLE	UNIDAD DE MEDIDA	OPERACIÓN	META ANUAL	AVANCE TRIMESTRAL				AVANCE ACUMULADO			
				PROG.	%	ALCAN.	%	PROG.	%	ALCAN.	%
Recomendaciones atendidas contenidas en el dictamen técnico de la CONUEE					0.00%	0	0.00%	0	0.00%	0	0.00%
Total de recomendaciones contenidas en el dictamen técnico de la CONUEE					0.00%	0	0.00%	0	0.00%	0	0.00%

COMPORTAMIENTO DEL INDICADOR

META ANUAL	CUARTO TRIMESTRE							
	AVANCE TRIMESTRAL				AVANCE ACUMULADO			
	PROG.	ALC.	EF%	SEMAFORO	PROG.	ALC.	EF%	SEMAFORO
0.00	0.00	0.00	0.00	VERDE	0.00	0.00	0.00	VERDE

DESCRIPCIÓN DE RESULTADOS Y JUSTIFICACIÓN EN CASO DE VARIACIÓN SUPERIOR A +/- 10 POR CIENTO RESPECTO A LO PROGRAMADO

EVALUACIÓN DEL INDICADOR

ELABORÓ

C. OLGA DÍAZ GARCÍA PIÑONES
Ejecutiva administrativa

REVISÓ

C. MIGUEL MACEDA RODRIGUEZ
Director de Servicios Públicos





(PbRM 08b) FICHAS TÉCNICAS DE SEGUIMIENTO DE INDICADORES 2023 DE GESTIÓN O ESTRATÉGICOS



PILAR / EJE TRANSVERSAL:
TEMA DE DESARROLLO:
PROGRAMA PRESUPUESTARIO:
PROYECTO:

Pilar 3: Territorial
Energía esequible y no contaminante
02020401 Alumbrado Público
20204010201 Alumbrado Público

OBJETIVO DEL PROGRAMA PRESUPUESTARIO:

Contiene el conjunto de acciones encaminadas a otorgar a la población del municipio el servicio de iluminación de las vías, parques y espacios de libre circulación con el propósito de proporcionar una visibilidad adecuada para el desarrollo de las actividades.

DEPENDENCIA GENERAL:
DEPENDENCIA AUXILIAR:

F00 DESARROLLO URBANO Y OBRAS PÚBLICAS
125 Servicios Públicos

ESTRUCTURA DEL INDICADOR

NOMBRE DEL INDICADOR:

Porcentaje de proyectos elaborados para la sustitución de las luminarias.

FÓRMULA DEL CÁLCULO:

(Proyectos para la sustitución de las luminarias de alumbrado público municipal elaborados/Proyectos para la sustitución de las luminarias de alumbrado público municipal programados)*100

INTERPRETACIÓN:

DIMENSIÓN QUE ATIENDE

Eficiencia

FRECUENCIA DE MEDICIÓN:

Trimestral

DESCRIPCIÓN DEL FACTOR DE COMPARACIÓN:

TIPO DE INDICADOR:

Gestión

AMBITO GEOGRAFICO

Municipal

COBERTURA

Todo el municipio

LÍNEA BASE

Ejercicio fiscal 2022

COMPORTAMIENTO DE LAS VARIABLES DURANTE EL CUARTO TRIMESTRE

a. 2.1

VARIABLE	UNIDAD DE MEDIDA	OPERACIÓN	META ANUAL	AVANCE TRIMESTRAL				AVANCE ACUMULADO			
				PROG.	%	ALCAN.	%	PROG.	%	ALCAN.	%
Proyectos para la sustitución de las luminarias de alumbrado público municipal elaborados					0.00%	0	0.00%	0	0.00%	0	0.00%
Proyectos para la sustitución de las luminarias de alumbrado público municipal programados					0.00%	0	0.00%	0	0.00%	0	0.00%

COMPORTAMIENTO DEL INDICADOR

DESCRIPCIÓN DE LA META ANUAL:

META ANUAL	CUARTO TRIMESTRE								
	AVANCE TRIMESTRAL					AVANCE ACUMULADO			
	PROG.	ALC.	EF%	SEMAFORO	PROG.	ALC.	EF%	SEMAFORO	
0.00	0.00	0.00	0.00	VERDE	0.00	0.00	0.00	VERDE	

DESCRIPCIÓN DE RESULTADOS Y JUSTIFICACIÓN EN CASO DE VARIACIÓN SUPERIOR A +/- 10 POR CIENTO RESPECTO A LO PROGRAMADO


EVALUACIÓN DEL INDICADOR

ELABORÓ

C. OLGAMÓN GARCÍA PIÑONES
Ejecutor administrativo

REVISÓ

C. MIGUEL MACEO RODRIGUEZ
Director de Servicios Públicos





(PBRM 08d) FICHAS TÉCNICAS DE SEGUIMIENTO DE INDICADORES 2023 DE GESTIÓN O ESTRATÉGICOS



PLAR / LIE TRANSVERSAL:
TEMA DE DESARROLLO:
PROGRAMA PRESUPUESTARIO:
PROYECTO:

Pilar 3: Territorial
Energía asequible y no contaminante
02020401 Alumbrado Público
20204010201 Alumbrado Público

OBJETIVO DEL PROGRAMA PRESUPUESTARIO:

Contiene el conjunto de acciones encaminadas a otorgar a la población del municipio el servicio de iluminación de las vías, parques y espacios de libre circulación con el propósito de proporcionar una visibilidad adecuada para el desarrollo de las actividades.

DEPENDENCIA GENERAL:
DEPENDENCIA AUXILIAR:

FDD DE DESARROLLO URBANO Y OBRAS PÚBLICAS
1.25 Servicios Públicos

NOMBRE DEL INDICADOR:

ESTRUCTURA DEL INDICADOR
Porcentaje de cumplimiento de puntos de bases de licitación para la sustitución de luminarias

FÓRMULA DEL CÁLCULO:

(Cumplimiento de los puntos de las bases de licitación para la sustitución de luminarias de alumbrado público / Total de puntos de bases de licitación para la sustitución de luminarias de alumbrado público) * 100

INTERPRETACIÓN:

N/A

DIMENSIÓN QUE ATIENDE

Eficiencia

FRECUENCIA DE MEDICIÓN:

Trimestral

DESCRIPCIÓN DEL FACTOR DE COMPARACIÓN:

N/A

TIPO DE INDICADOR:

Gestión

ÁMBITO GEOGRÁFICO

Municipal

COBERTURA

Todo el municipio

LÍNEA BASE

Ejercicio fiscal 2022

a.2.4

COMPORTAMIENTO DE LAS VARIABLES DURANTE EL CUARTO TRIMESTRE

VARIABLE	UNIDAD DE MEDIDA	OPERACIÓN	META ANUAL	AVANCE TRIMESTRAL				AVANCE ACUMULADO			
				PROG.	%	ALCAN.	%	PROG.	%	ALCAN.	%
Cumplimiento de los puntos de las bases de licitación para la sustitución de luminarias de alumbrado público					0.00%	0	0.00%	0	0.00%	0	0.00%
Total de puntos de bases de licitación para la sustitución de luminarias de alumbrado público					0.00%	0	0.00%	0	0.00%	0	0.00%

COMPORTAMIENTO DEL INDICADOR

DESCRIPCIÓN DE LA META ANUAL:

META ANUAL	CUARTO TRIMESTRE							
	AVANCE TRIMESTRAL				AVANCE ACUMULADO			
	PROG.	ALC.	EP%	SEMAFORO	PROG.	ALC.	EP%	SEMAFORO
0.00	0.00	0.00	0.00	VERDE	0.00	0.00	0.00	VERDE

DESCRIPCIÓN DE RESULTADOS Y JUSTIFICACIÓN EN CASO DE VARIACIÓN SUPERIOR A + 10 POR CIENTO RESPECTO A LO PROGRAMADO

Empty box for description of results and justification.

EVALUACIÓN DEL INDICADOR

Empty box for evaluation of the indicator.

ELABORÓ

C. OLGA LINDA BRUNO PINONES
Ejecutiva Administrativa

REVISÓ

C. MIGUEL MACEDA RODRIGUEZ
Director de Servicios Públicos





(PbRM 08b) FICHAS TÉCNICAS DE SEGUIMIENTO DE INDICADORES 2023 DE GESTIÓN O ESTRATÉGICOS



PILAR / EJE TRANSVERSAL:

Pilar 3: Territorial

TEMA DE DESARROLLO:

Energía asequible y no contaminante

PROGRAMA PRESUPUESTARIO:

02020401 Alumbrado Público

PROYECTO:

20204010201 Alumbrado Público

OBJETIVO DEL PROGRAMA PRESUPUESTARIO:

Contiene el conjunto de acciones encaminadas a otorgar a la población del municipio el servicio de iluminación de las vías, parques y espacios de libre circulación con el propósito de proporcionar una visibilidad adecuada para el desarrollo de las actividades.

DEPENDENCIA GENERAL:

PO0 DESARROLLO URBANO Y OBRAS PÚBLICAS

DEPENDENCIA AUXILIAR:

125 Servicios Públicos

ESTRUCTURA DEL INDICADOR

NOMBRE DEL INDICADOR:

Porcentaje en la sustitución de las luminarias de alumbrado público municipal.

FÓRMULA DEL CÁLCULO:

(Sustitución efectuada de luminarias de alumbrado público por luminarias ahorradoras/Total de luminarias de alumbrado público municipal)*100

INTERPRETACIÓN:

Muestra el porcentaje en la sustitución de las luminarias de alumbrado público municipal.

DIMENSIÓN QUE ATIENDE

Eficiencia

FRECUENCIA DE MEDICIÓN:

Trimestral

DESCRIPCIÓN DEL FACTOR DE COMPARACIÓN:

Sustitución de las luminarias de alumbrado público municipal a

TIPO DE INDICADOR:

Gestión

ÁMBITO GEOGRÁFICO

Municipal

COBERTURA

Todo el municipio

LÍNEA BASE

Ejercicio fiscal 2022

COMPORTAMIENTO DE LAS VARIABLES DURANTE EL CUARTO TRIMESTRE

a 2.5

VARIABLE	UNIDAD DE MEDIDA	OPERACIÓN	META ANUAL	AVANCE TRIMESTRAL				AVANCE ACUMULADO			
				PROG.	%	ALCAN.	%	PROG.	%	ALCAN.	%
Sustitución efectuada de luminarias de alumbrado público por luminarias ahorradoras					0.00%	0	0.00%	0	0.00%	0	0.00%
Total de luminarias de alumbrado público municipal					0.00%	0	0.00%	0	0.00%	0	0.00%

COMPORTAMIENTO DEL INDICADOR

DESCRIPCIÓN DE LA META ANUAL:

META ANUAL	CUARTO TRIMESTRE							
	AVANCE TRIMESTRAL				AVANCE ACUMULADO			
	PROG.	ALC.	EF%	SEMAFORO	PROG.	ALC.	EF%	SEMAFORO
0.00	0.00	0.00	0.00	VERDE	0.00	0.00	0.00	VERDE

DESCRIPCIÓN DE RESULTADOS Y JUSTIFICACIÓN EN CASO DE VARIACIÓN SUPERIOR A + 10 POR CIENTO RESPECTO A LO PROGRAMADO

EVALUACIÓN DEL INDICADOR

ELABORÓ

C. ROSALBA GARCÍA PIÑONES
Ejecutiva administrativa

REVISÓ

C. MIGUEL MACEDA RODRIGUEZ
Director de Servicios Públicos





(PBRM 08b) FICHAS TÉCNICAS DE SEGUIMIENTO DE INDICADORES 2023 DE GESTIÓN O ESTRATÉGICOS



PILAR / EJE TRANSVERSAL:
TEMA DE DESARROLLO:
PROGRAMA PRESUPUESTARIO:
PROYECTO:

Pilar 3: Territorial
Ciudades y comunidades sostenibles
02100103 Desarrollo urbano
021001030201 Pavimentación de calles
021001030401 Construcción y ampliación de edificaciones urbanas
021001030401 Construcción y ampliación de edificaciones urbanas
Incluye las acciones para ordenar y regular el crecimiento urbano municipal vinculándolo a un desarrollo regional sustentable, replanteando los mecanismos de planeación urbana y fortaleciendo el papel del municipio en la materia como responsable de su planeación y operación.

OBJETIVO DEL PROGRAMA PRESUPUESTARIO:

DEPENDENCIA GENERAL: P00 DESARROLLO URBANO Y OBRAS PÚBLICAS
DEPENDENCIA AUXILIAR: 124 Obras Públicas

ESTRUCTURA DEL INDICADOR
NOMBRE DEL INDICADOR: Tasa de variación de la infraestructura urbana desarrollada.
FÓRMULA DEL CÁLCULO: $\frac{[(\text{Infraestructura urbana nueva desarrollada en el año actual}) - (\text{Infraestructura urbana nueva desarrollada en el año anterior})] * 100}{\text{Infraestructura urbana nueva desarrollada en el año anterior}}$
INTERPRETACIÓN: Muestra la tasa de variación de la infraestructura urbana desarrollada.
DIMENSIÓN QUE ATIENDE: Eficiencia FRECUENCIA DE MEDICIÓN: Anual
DESCRIPCIÓN DEL FACTOR DE COMPARACIÓN: Infraestructura urbana desarrollada a nivel municipal TIPO DE INDICADOR: Estratégico
ÁMBITO GEOGRÁFICO: Municipal
COBERTURA: Todo el municipio
LÍNEA BASE: Ejercicio fiscal 2022

COMPORTAMIENTO DE LAS VARIABLES DURANTE EL CUARTO TRIMESTRE

VARIABLE	UNIDAD DE MEDIDA	OPERACIÓN	META ANUAL	AVANCE TRIMESTRAL				AVANCE ACUMULADO			
				PROG.	%	ALCAN.	%	PROG.	%	ALCAN.	%
Infraestructura urbana nueva desarrollada en el año actual	Obra	Sumable	8.00	8	100.00%	9	112.50%	8	100.00%	9	112.50%
Infraestructura urbana desarrollada en el año anterior	Obra	Sumable	8.00	8	100.00%	8	100.00%	8	100.00%	8	100.00%

COMPORTAMIENTO DEL INDICADOR

DESCRIPCIÓN DE LA META ANUAL:

META ANUAL	CUARTO TRIMESTRE							
	AVANCE TRIMESTRAL				AVANCE ACUMULADO			
	PROG.	ALC.	EP%	SEMAFORO	PROG.	ALC.	EP%	SEMAFORO
300.00	100.00	122.50	112.00	AMARILLO	100.00	112.50	112.00	AMARILLO

DESCRIPCIÓN DE RESULTADOS Y JUSTIFICACIÓN EN CASO DE VARIACIÓN SUPERIOR A +/- 10 POR CIENTO RESPECTO A LO PROGRAMADO

Actividad lograda

EVALUACIÓN DEL INDICADOR

Actividad lograda

ELABORÓ

C. Diana Méndez Azevedo
Ejec. administrativo



Arq. Rafael Reyes Ayala
Director del PBRM

OBRAS PÚBLICAS
VALLE DE CHALCO
MUNICIPIO DE CHALCO
MEXICO



(PBRM 086) FICHAS TÉCNICAS DE SEGUIMIENTO DE INDICADORES 2023 DE GESTIÓN O ESTRATÉGICOS



PILAR / LÍNEA TRANSVERSAL:
TEMA DE DESARROLLO:
PROGRAMA PRESUPUESTARIO:
PROYECTO:

Pilar 3: Territorial
Ciudades y comunidades sostenibles
02020101 Desarrollo urbano
020201010201 Pavimentación de calles
020201010401 Construcción y ampliación de edificaciones urbanas
020201010402 Construcción y ampliación de edificaciones urbanas
Incluye las acciones para ordenar y regular el crecimiento urbano municipal vinculándolo a un desarrollo regional sustentable, replanteando los mecanismos de planeación urbana y fortaleciendo el papel del municipio en la materia como responsable de su planeación y operación.

OBJETIVO DEL PROGRAMA PRESUPUESTARIO:

DEPENDENCIA GENERAL: PDS DESARROLLO URBANO Y OBRAS PÚBLICAS
DEPENDENCIA AUXILIAR: 124 Obras Públicas

ESTRUCTURA DEL INDICADOR

NOMBRE DEL INDICADOR: Tasa de variación de mantenimientos o ampliaciones de la infraestructura urbana.
FÓRMULA DEL CÁLCULO: [(Mantenimientos o ampliación a la infraestructura urbana en el año actual/ Mantenimientos o ampliación a la infraestructura urbana en el año anterior)-1]*100
INTERPRETACIÓN: Muestra la tasa de variación de mantenimientos o ampliaciones de la infraestructura urbana.
DIMENSIÓN QUE ATIENDE: Eficiencia FRECUENCIA DE MEDICIÓN: Semestral
DESCRIPCIÓN DEL FACTOR DE COMPARACIÓN: Mantenimientos o ampliaciones de la infraestructura urbana a nivel municipal. TIPO DE INDICADOR: Estratégico
AMBITO GEOGRAFICO: Municipal
COBERTURA: Todo el municipio
LINEA BASE: Ejercicio fiscal 2022

COMPORTAMIENTO DE LAS VARIABLES DURANTE EL CUARTO TRIMESTRE

propósito

VARIABLE	UNIDAD DE MEDIDA	OPERACIÓN	META ANUAL	AVANCE TRIMESTRAL				AVANCE ACUMULADO			
				PROG.	%	ALCAN.	%	PROG.	%	ALCAN.	%
Mantenimientos o ampliación a la infraestructura urbana en el año actual	Informe	Sumable	1	1	100.00%	1	100.00%	1	100.00%	1	100.00%
Mantenimientos o ampliación a la infraestructura urbana en el año anterior	Informe	Sumable	1	1	100.00%	1	100.00%	1	100.00%	1	100.00%

COMPORTAMIENTO DEL INDICADOR

DESCRIPCIÓN DE LA META ANUAL:

META ANUAL	CUARTO TRIMESTRE							
	AVANCE TRIMESTRAL				AVANCE ACUMULADO			
	PROG.	ALC.	EP%	SEMAFORO	PROG.	ALC.	EP%	SEMAFORO
0.00	0.00	0.00	0.00	VERDE	0.00	0.00	0.00	VERDE

DESCRIPCIÓN DE RESULTADOS Y JUSTIFICACIÓN EN CASO DE VARIACIÓN SUPERIOR A +/- 30 POR CIENTO RESPECTO A LO PROGRAMADO

Actividad lograda

EVALUACIÓN DEL INDICADOR

Actividad lograda

ELABORÓ

C. Dúrcel Mariana Apolónio Mendota
Enlace administrativo

AUTORIZÓ

OBRAS PÚBLICAS
VALLE DE CHALCO
Arq. Rafael Reyes
Director del Área
SOLIDARIDAD
@MUNICIPALIDAD
Español Transformando el mundo



(PBRM 08b) FICHAS TÉCNICAS DE SEGUIMIENTO DE INDICADORES 2023 DE GESTIÓN O ESTRATÉGICOS



PILAR / EJE TRANSVERSAL:
TEMA DE DESARROLLO:
PROGRAMA PRESUPUESTARIO:
PROYECTO:

Pilar 3: Territorial
Ciudades y comunidades sostenibles
0202001 Desarrollo urbano
02020010301 Pavingación de calles
02020010401 Construcción y ampliación de edificaciones urbanas
02020010401 Construcción y ampliación de edificaciones urbanas
Incluye las acciones para ordenar y regular el crecimiento urbano municipal vinculándolo a un desarrollo regional sustentable, replanteando los mecanismos de planeación urbana y fortaleciendo el papel del municipio en la materia como responsable de su planeación y operación.

OBJETIVO DEL PROGRAMA PRESUPUESTARIO:

DEPENDENCIA GENERAL: F00 DESARROLLO URBANO Y OBRAS PÚBLICAS
DEPENDENCIA AUXILIAR: 124 Obras Públicas

ESTRUCTURA DEL INDICADOR:
NOMBRE DEL INDICADOR: Porcentaje de obras públicas encaminadas a la imagen urbana
FÓRMULA DEL CÁLCULO: (Número de obras públicas encaminadas al mejoramiento urbano municipal realizadas / Total de obras de mejoramiento urbano programadas) *100
INTERPRETACIÓN: Muestra el porcentaje de obras públicas encaminadas a la imagen urbana.
DIMENSIÓN QUE ATENDE: Eficiencia FRECUENCIA DE MEDICIÓN: Trimestral
DESCRIPCIÓN DEL FACTOR DE COMPARACIÓN: Obras públicas encaminadas a la imagen urbana a nivel municipal. TIPO DE INDICADOR: Estratégico
AMBITO GEOGRÁFICO: Municipal
COBERTURA: Todo el municipio
LINEA BASE: Ejercicio fiscal 2022

COMPORTAMIENTO DE LAS VARIABLES DURANTE EL CUARTO TRIMESTRE

VARIABLE	UNIDAD DE MEDIDA	OPERACIÓN	META ANUAL	AVANCE TRIMESTRAL				AVANCE ACUMULADO			
				PROG.	%	ALCAN.	%	PROG.	%	ALCAN.	%
Número de obras públicas encaminadas al mejoramiento urbano municipal realizadas	Obras	Sumable	8	8	100.00%	9	112.50%	8	100.00%	9	112.50%
Total de obras de mejoramiento urbano programadas	Obras	Sumable	8	8	100.00%	8	100.00%	8	100.00%	8	100.00%

COMPORTAMIENTO DEL INDICADOR

DESCRIPCIÓN DE LA META ANUAL:

META ANUAL	CUARTO TRIMESTRE							
	AVANCE TRIMESTRAL				AVANCE ACUMULADO			
	PROG.	ALC.	EP%	SEMAFORO	PROG.	ALC.	EP%	SEMAFORO
100.00	100.00	100.00	100.00	VERDE	100.00	100.00	100.00	VERDE

DESCRIPCIÓN DE RESULTADOS Y JUSTIFICACIÓN EN CASO DE VARIACIÓN SUPERIOR A +/- 10 POR CIENTO RESPECTO A LO PROGRAMADO

Actividad lograda

EVALUACIÓN DEL INDICADOR

Actividad lograda

ELABORÓ

C. Dulce María Amador Mendoza
Enlace administrativo

Arq. Rafael Reyes Ayala
Director de Obras
VALLE DE CHALCO
SOLIDARIDAD
DESARROLLO
MUNICIPAL



(PbrM 08b) FICHAS TÉCNICAS DE SEGUIMIENTO DE INDICADORES 2023 DE GESTIÓN O ESTRATÉGICOS



PILAR / EJE TRANSVERSAL:
TEMA DE DESARROLLO:
PROGRAMA PRESUPUESTARIO:
PROYECTO:

Pilar 3: Territorial
Ciudades y comunidades sostenibles
02020101 Desarrollo urbano
020201010201 Pavimentación de calles
020201010401 Construcción y ampliación de edificaciones urbanas
020201010401 Construcción y ampliación de edificaciones urbanas
Incluye las acciones para ordenar y regular el crecimiento urbano municipal vinculándolo a un desarrollo regional sustentable, replanteando los mecanismos de planeación urbana y fortaleciendo al papel del municipio en la materia como responsable de su planeación y operación.

OBJETIVO DEL PROGRAMA PRESUPUESTARIO:

DEPENDENCIA GENERAL: R01 DESARROLLO URBANO Y OBRAS PÚBLICAS
DEPENDENCIA AUXILIAR: 124 Obras Públicas

ESTRUCTURA DEL INDICADOR
NOMBRE DEL INDICADOR: Porcentaje de obras de propuesta ciudadana dentro del programa anual.
FÓRMULA DEL CÁLCULO: (Número de obras del programa anual propuestas por la ciudadanía/ Total de obras públicas consideradas en el programa anual)*100
INTERPRETACIÓN: N/A
DIMENSIÓN QUE ATIENDE: Eficiencia FRECUENCIA DE MEDICIÓN: Trimestral
DESCRIPCIÓN DEL FACTOR DE COMPARACIÓN: N/A TIPO DE INDICADOR: Gestión
AMBITO GEOGRAFICO: Municipal
COBERTURA: Todo el municipio
UNICA BASE: Ejercicio fiscal 2022

COMPORTAMIENTO DE LAS VARIABLES DURANTE EL CUARTO TRIMESTRE

VARIABLE	UNIDAD DE MEDIDA	OPERACIÓN	META ANUAL	AVANCE TRIMESTRAL			AVANCE ACUMULADO				
				PROG.	%	ALCAN.	%	PROG.	%	ALCAN.	%
Número de obras del programa anual propuestas por la ciudadanía					0.00%	0	0.00%	0	0.00%	0	0.00%
Total de obras públicas consideradas en el programa anual					0.00%	0	0.00%	0	0.00%	0	0.00%

COMPORTAMIENTO DEL INDICADOR

DESCRIPCIÓN DE LA META ANUAL

META ANUAL	CUARTO TRIMESTRE							
	AVANCE TRIMESTRAL				AVANCE ACUMULADO			
	PROG.	ALC.	EP%	SEMAFORO	PROG.	ALC.	EP%	SEMAFORO
0.00	0.00	#DIV/0!	0.00	VERDE	0.00	#DIV/0!	0.00	VERDE

DESCRIPCIÓN DE RESULTADOS Y JUSTIFICACIÓN EN CASO DE VARIACIÓN SUPERIOR A +/- 10 POR CIENTO RESPECTO A LO PROGRAMADO

No se programó esta actividad

EVALUACIÓN DEL INDICADOR

No se programó esta actividad

ELABORO

C. Dulce María Aguilera Méndez
Jefe administrativo



Arq. Rafael Reyes Ayala
Director del Área

OBRAS PÚBLICAS
VALLE DE CHACABUCO
SOL LAMINAR
SECRETARÍA
Municipalidad de Valle de Chacabuco



(PBRM 08b) FICHAS TÉCNICAS DE SEGUIMIENTO DE INDICADORES 2023 DE GESTIÓN O ESTRATÉGICOS



PILAR / EJE TRANSVERSAL:
TEMA DE DESARROLLO:
PROGRAMA PRESUPUESTARIO:
PROYECTO:

Pilar 3: Territorial
Ciudades y comunidades sostenibles
0200101 Desarrollo urbano
02001010201 Pavimentación de calles
02001010401 Construcción y ampliación de edificaciones urbanas
02001010401 Construcción y ampliación de edificaciones urbanas
Incluye las acciones para ordenar y regular el crecimiento urbano municipal vinculándolo a un desarrollo regional sustentable, replanteando los mecanismos de planeación urbana y fortaleciendo el papel del municipio en la materia como responsable de su planeación y operación.

OBJETIVO DEL PROGRAMA PRESUPUESTARIO:

DEPENDENCIA GENERAL: ROD DESARROLLO URBANO Y OBRAS PUBLICAS
DEPENDENCIA AUXILIAR: 124 Obras Públicas

ESTRUCTURA DEL INDICADOR:
NOMBRE DEL INDICADOR: Porcentaje de parques y jardines en buen funcionamiento.
FÓRMULA DEL CÁLCULO: (Número de parques y jardines en buen funcionamiento / Total de parques y jardines en el municipio) *100
INTERPRETACIÓN: N/A
DIMENSIÓN QUE ATIENDE: Eficiencia FRECUENCIA DE MEDICIÓN: Trimestral
DESCRIPCIÓN DEL FACTOR DE COMPARACIÓN: N/A TIPO DE INDICADOR: Gestión
ÁMBITO GEOGRÁFICO: Municipal
COBERTURA: Todo el municipio
LÍNEA BASE: Ejercicio fiscal 2022

COMPORTAMIENTO DE LAS VARIABLES DURANTE EL CUARTO TRIMESTRE

VARIABLE	UNIDAD DE MEDIDA	OPERACIÓN	META ANUAL	AVANCE TRIMESTRAL			AVANCE ACUMULADO				
				PROG.	%	ALCAN.	PROG.	%	ALCAN.	%	
Número de parques y jardines en buen funcionamiento					0.00%	0	0.00%	0	0.00%	0	0.00%
Total de parques y jardines en el municipio					0.00%	0	0.00%	0	0.00%	0	0.00%

COMPORTAMIENTO DEL INDICADOR

DESCRIPCIÓN DE LA META ANUAL

META ANUAL	CUARTO TRIMESTRE			
	AVANCE TRIMESTRAL			AVANCE ACUMULADO
	PRDG.	ALC.	EPN	SEMAFORO
0.00	0.00	0.00	0.00	VERDE

DESCRIPCIÓN DE RESULTADOS Y JUSTIFICACIÓN EN CASO DE VARIACIÓN SUPERIOR A +/- 10 POR CIENTO RESPECTO A LO PROGRAMADO

No se programa esta actividad

EVALUACIÓN DEL INDICADOR

No se programa esta actividad

ELABORÓ

C. Datoe Martínez Apavolo Méndez
Enlace administrativo

AUTORIZO
OBRAS PÚBLICAS
VALLE DE CHALCO
SOLIDARIDAD
Arq. Rafael Reyes
Director del Área
Suplen. Transparencia y Acceso a la Información



(PBRM 08b) FICHAS TÉCNICAS DE SEGUIMIENTO DE INDICADORES 2023 DE GESTIÓN O ESTRATÉGICOS



PILAR / EJE TRANSVERSAL:
TEMA DE DESARROLLO:
PROGRAMA PRESUPUESTARIO:
PROYECTO:

Pilar 3: Territorial
Ciudades y comunidades sostenibles
02020101 Desarrollo urbano
020201010201 Pavimentación de calles
020201010401 Construcción y ampliación de edificaciones urbanas
020201010401 Construcción y ampliación de edificaciones urbanas
Incluye las acciones para ordenar y regular el crecimiento urbano municipal vinculándolo a un desarrollo regional sustentable, restaurando los mecanismos de planeación urbana y fortaleciendo el papel del municipio en la materia como responsable de su planeación y operación.

OBJETIVO DEL PROGRAMA PRESUPUESTARIO:

DEPENDENCIA GENERAL: R00 DESARROLLO URBANO Y OBRAS PÚBLICAS
DEPENDENCIA AUXILIAR: 124 Obras Públicas

ESTRUCTURA DEL INDICADOR
NOMBRE DEL INDICADOR: Porcentaje de vialidades urbanas en el municipio en buen estado.
FÓRMULA DEL CÁLCULO: (Número de vialidades urbanas en el municipio en buen estado / Total de vialidades urbanas en el municipio) *100
INTERPRETACIÓN:
DIMENSIÓN QUE ATENDE: Eficiencia
DESCRIPCIÓN DEL FACTOR DE COMPARACIÓN: PRECUECENCIA DE MEDICIÓN: Trimestral
AMBITO GEOGRÁFICO: Municipal TIPO DE INDICADOR: Sesión
COBERTURA: Todo el municipio
LINEA BASE: Ejercicio fiscal 2022

COMPORTAMIENTO DE LAS VARIABLES DURANTE EL CUARTO TRIMESTRE

VARIABLE	UNIDAD DE MEDIDA	OPERACIÓN	META ANUAL	AVANCE TRIMESTRAL				AVANCE ACUMULADO			
				PROG.	%	ALCAN.	%	PROG.	%	ALCAN.	%
Número de vialidades urbanas en el municipio en buen estado					0.00%	0	0.00%	0	0.00%	0	0.00%
Total de vialidades urbanas en el municipio					0.00%	0	0.00%	0	0.00%	0	0.00%

COMPORTAMIENTO DEL INDICADOR

DESCRIPCIÓN DE LA META ANUAL:

META ANUAL	CUARTO TRIMESTRE							
	AVANCE TRIMESTRAL				AVANCE ACUMULADO			
	PROG.	ALC.	EP%	SEMAFORO	PROG.	ALC.	EP%	SEMAFORO
0.00	0.00	0.00	0.00	VERDE	0.00	0.00	0.00	VERDE

DESCRIPCIÓN DE RESULTADOS Y JUSTIFICACIÓN EN CASO DE VARIACIÓN SUPERIOR A +/- 10 POR CIENTO RESPECTO A LO PROGRAMADO

No se programó esta actividad

EVALUACIÓN DEL INDICADOR

No se programó esta actividad

ELABORÓ:

C. Diana Mariana Aparicio Mendoza
Enlace administrativo

AUTORIZÓ:
Arq. Rafael Reyes Ayala
Director del DEPARTAMENTO DE OBRAS PÚBLICAS
VALLE DE CHALCO
SOLIDARIDAD
ORGANIZACIÓN
Diputación Municipal



(PBRM 08b) FICHAS TÉCNICAS DE SEGUIMIENTO DE INDICADORES 2023 DE GESTIÓN O ESTRATÉGICOS



PILAR / EJE TRANSVERSAL:
TEMA DE DESARROLLO:
PROGRAMA PRESUPUESTARIO:
PROYECTO:

Pilar 3: Territorial
Ciudades y comunidades sostenibles
02020101 Desarrollo urbano
020201010201 Pavimentación de calles
020201010401 Construcción y ampliación de edificaciones urbanas
020201010401 Construcción y ampliación de edificaciones urbanas
Incluye las acciones para ordenar y regular el crecimiento urbano municipal vinculándolo a un desarrollo regional sustentable, reforzando los mecanismos de planeación urbana y fortaleciendo el papel del municipio en la materia como responsable de su planeación y ejecución.

OBJETIVO DEL PROGRAMA PRESUPUESTARIO:

DEPENDENCIA GENERAL: P02 DESARROLLO URBANO Y OBRAS PÚBLICAS
DEPENDENCIA AUXILIAR: 124 Obras Públicas

ESTRUCTURA DEL INDICADOR	
NOMBRE DEL INDICADOR:	Porcentaje de edificaciones urbanas rehabilitadas.
FÓRMULA DEL CÁLCULO:	(Edificaciones urbanas rehabilitadas / Edificaciones urbanas programadas a rehabilitar) *100
INTERPRETACIÓN:	Muestra el porcentaje de edificaciones urbanas rehabilitadas.
DIMENSIÓN QUE ATIENDE:	Eficiencia
DESCRIPCIÓN DEL FACTOR DE COMPARACIÓN:	Edificaciones urbanas rehabilitadas a nivel municipal.
ÁMBITO GEOGRÁFICO:	Municipal
COBERTURA:	Todo el municipio
LÍNEA BASE:	Ejercicio fiscal 2022

COMPORTAMIENTO DE LAS VARIABLES DURANTE EL CUARTO TRIMESTRE

VARIABLE	UNIDAD DE MEDIDA	OPERACIÓN	META ANUAL	AVANCE TRIMESTRAL				AVANCE ACUMULADO			
				PROG.	%	ALCAN.	%	PROG.	%	ALCAN.	%
Edificaciones urbanas rehabilitadas	Obra	Sumable	27	27	100.00%	30	111.11%	27	100.00%	30	111.11%
Edificaciones urbanas programadas a rehabilitar	Obra	Sumable	40	40	100.00%	40	100.00%	40	100.00%	40	100.00%

COMPORTAMIENTO DEL INDICADOR

DESCRIPCIÓN DE LA META ANUAL:

META ANUAL	CUARTO TRIMESTRE							
	AVANCE TRIMESTRAL				AVANCE ACUMULADO			
	PROG.	ALC.	EP%	SEMAFORO	PROG.	ALC.	EP%	SEMAFORO
87.50	87.50	75.00	111.11	AMARILLO	67.50	75.00	111.11	AMARILLO

DESCRIPCIÓN DE RESULTADOS Y JUSTIFICACIÓN EN CASO DE VARIACIÓN SUPERIOR A +- 10 POR CIENTO RESPECTO A LO PROGRAMADO

La actividad fue lograda y alcanzada

EVALUACIÓN DEL INDICADOR

La actividad fue lograda y alcanzada

ELABORÓ

C. Dulce Mónica Aparicio Mendros
Enlace administrativo

AUTORIZÓ

Arq. Rafael Reyes Aguirre
Director del Área
OBRAS PÚBLICAS
VALLE DE CHALCO
SOLIDARIDAD
OPERATIVIDAD
Seguimos transformando el futuro.



(PBRM 08b) FICHAS TÉCNICAS DE SEGUIMIENTO DE INDICADORES 2023 DE GESTIÓN O ESTRATÉGICOS



PILAR / EJE TRANSVERSAL: Pilar 3: Territorial
TEMA DE DESARROLLO: Ciudades y comunidades sostenibles
PROGRAMA PRESUPUESTARIO: 02020101 Desarrollo urbano
 0202010102001 Pavimentación de calles
 020201010401 Construcción y ampliación de edificaciones urbanas
 020201010401 Construcción y ampliación de edificaciones urbanas
PROYECTO: Incluye las acciones para ordenar y regular el crecimiento urbano municipal vinculándolo a un desarrollo regional sustentable, replanteando los mecanismos de planeación urbana y fortaleciendo el papel del municipio en la materia como responsable de su planeación y operación.

OBJETIVO DEL PROGRAMA PRESUPUESTARIO:

DEPENDENCIA GENERAL: P01 DESARROLLO URBANO Y OBRAS PÚBLICAS
DEPENDENCIA AUXILIAR: 124 Obras Públicas

ESTRUCTURA DEL INDICADOR

NOMBRE DEL INDICADOR: Porcentaje de avance en la ejecución de obras.
FÓRMULA DEL CÁLCULO: (Número de obras realizadas / Número de obras programadas en el año) *100

INTERPRETACIÓN:
DIMENSIÓN QUE ATIENDE: Eficiencia **FRECUENCIA DE MEDICIÓN:** Trimestral
DESCRIPCIÓN DEL FACTOR DE COMPARACIÓN: TIPO DE INDICADOR: Gestión
AMBITO GEOGRAFICO: Municipal
COBERTURA: Todo el municipio
LINEA BASE: Ejercicio fiscal 2022

COMPORTAMIENTO DE LAS VARIABLES DURANTE EL CUARTO TRIMESTRE

VARIABLE	UNIDAD DE MEDIDA	OPERACIÓN	META ANUAL	AVANCE TRIMESTRAL				AVANCE ACUMULADO			
				PROG.	%	ALCAN.	%	PROG.	%	ALCAN.	%
Número de obras realizadas	Informe	Sumable	1	1	100.00%	1	100.00%	1	100.00%	1	100.00%
Número de obras programadas en el año	Obra	Sumable	48	48	100.00%	48	100.00%	48	100.00%	48	100.00%

COMPORTAMIENTO DEL INDICADOR

DESCRIPCIÓN DE LA META ANUAL

META ANUAL	CUARTO TRIMESTRE							
	AVANCE TRIMESTRAL				AVANCE ACUMULADO			
	PROG.	ALC.	EPK	SEMAFORO	PROG.	ALC.	EPK	SEMAFORO
2.08	20.83	20.83	100.00	VERDE	20.83	20.83	100.00	VERDE

DESCRIPCIÓN DE RESULTADOS Y JUSTIFICACIÓN EN CASO DE VARIACIÓN SUPERIOR A +- 10 POR CIENTO RESPECTO A LO PROGRAMADO

La actividad fue lograda y alcanzada

EVALUACIÓN DEL INDICADOR

La actividad fue lograda y alcanzada

ELABORÓ

C. Dulce Mariana Apertorio Mendoza
Ejecute administrativo

AUTORIZÓ

Arq. Rafael Reyes Ayala
Director del IBB





(PbRM 08b) FICHAS TÉCNICAS DE SEGUIMIENTO DE INDICADORES 2023 DE GESTIÓN O ESTRATÉGICOS



PILAR / EJE TRANSVERSAL:

Pilar 3: Territorial

TEMA DE DESARROLLO:

Ciudades y comunidades sostenibles

PROGRAMA PRESUPUESTARIO:

00020101 Desarrollo urbano

PROYECTO:

000201010203 Pavimentación de calles
000201010403 Construcción y ampliación de edificaciones urbanas
000201010403 Construcción y ampliación de edificaciones urbanas

Incluye las acciones para ordenar y regular el crecimiento urbano municipal vinculándolo a un desarrollo regional sustentable, replanteando los mecanismos de planeación urbana y fortaleciendo el papel del municipio en la materia como responsable de su planeación y operación.

OBJETIVO DEL PROGRAMA PRESUPUESTARIO:

DEPENDENCIA GENERAL:

FOM DESARROLLO URBANO Y OBRAS PUBLICAS

DEPENDENCIA AUXILIAR:

124 Obras Públicas

ESTRUCTURA DEL INDICADOR

NOMBRE DEL INDICADOR:

Porcentaje de calles pavimentadas.

FÓRMULA DEL CÁLCULO:

(Número de calles pavimentadas / Total de calles programadas a pavimentar) *100

INTERPRETACIÓN:

Muestra el porcentaje de calles pavimentadas.

DIMENSIÓN QUE ATIENDE:

Eficiencia

FRECUENCIA DE MEDICIÓN:

Trimestral

DESCRIPCIÓN DEL FACTOR DE COMPARACIÓN:

Calles pavimentadas a nivel municipal.

TIPO DE INDICADOR:

Sección

AMBITO GEOGRAFICO

Municipal

COBERTURA

Todo el municipio

LINEA BASE

Ejercicio fiscal 2022

COMPORTAMIENTO DE LAS VARIABLES DURANTE EL CUARTO TRIMESTRE

0.1.1

VARIABLE	UNIDAD DE MEDIDA	OPERACIÓN	META ANUAL	AVANCE TRIMESTRAL				AVANCE ACUMULADO			
				PROG.	%	ALCAN.	%	PROG.	%	ALCAN.	%
Número de calles pavimentadas	Obra	Sumable	8	8	100.00%	9	112.50%	8	100.00%	9	112.50%
Total de calles programadas a pavimentar	Obra	Sumable	8	8	100.00%	8	100.00%	8	100.00%	2	25.00%

COMPORTAMIENTO DEL INDICADOR

META ANUAL	CUARTO TRIMESTRE							
	AVANCE TRIMESTRAL				AVANCE ACUMULADO			
	PROG.	ALC.	EP%	SEMAFORO	PROG.	ALC.	EP%	SEMAFORO
M[REF]	M[REF]	M[REF]	M[REF]	M[REF]	M[REF]	M[REF]	M[REF]	M[REF]

DESCRIPCIÓN DE RESULTADOS Y JUSTIFICACIÓN EN CASO DE VARIACIÓN SUPERIOR A +- 30 POR CIENTO RESPECTO A LO PROGRAMADO

La actividad fue lograda y alcanzada

EVALUACIÓN DEL INDICADOR


La actividad fue lograda y alcanzada

ELABORÓ

C. Dora Martha Aparicio Mendoza
Enlace administrativo

AUTORIZÓ

Arq. Rafael Reyes
Director del Área





(PBRM 08b) FICHAS TÉCNICAS DE SEGUIMIENTO DE INDICADORES 2023 DE GESTIÓN O ESTRATÉGICOS



PILAR / EJE TRANSVERSAL:
TEMA DE DESARROLLO:
PROGRAMA PRESUPUESTARIO:
PROYECTO:

Pilar 3: Territorial
Ciudades y comunidades sostenibles
00220301 Desarrollo urbano
002203010201 Pavimentación de calles
002203010401 Construcción y ampliación de edificaciones urbanas
002203010401 Construcción y ampliación de edificaciones urbanas
Incluye las acciones para ordenar y regular el crecimiento urbano municipal vinculándolo a un desarrollo regional sustentable, replanteando los mecanismos de planeación urbana y fortaleciendo el papel del municipio en materia como responsable de su planeación y operación.

OBJETIVO DEL PROGRAMA PRESUPUESTARIO:

DEPENDENCIA GENERAL: F00 DESARROLLO URBANO Y OBRAS PÚBLICAS
DEPENDENCIA AUXILIAR: 124 Obras Públicas

ESTRUCTURA DEL INDICADOR
NOMBRE DEL INDICADOR: Porcentaje de guarniciones y banquetas construidas.
FÓRMULA DEL CÁLCULO: (Número de guarniciones y banquetas construidas / Total de guarniciones y banquetas programadas a construir) *100
INTERPRETACIÓN: Muestra el porcentaje de guarniciones y banquetas construidas.
DIMENSIÓN QUE ATIENDE: Eficiencia
DESCRIPCIÓN DEL FACTOR DE COMPARACIÓN: Guarniciones y banquetas construidas a nivel municipal. FRECUENCIA DE MEDICIÓN: Trimestral
AMBITO GEOGRAFICO: Municipal TIPO DE INDICADOR: Gestión
COBERTURA: Todo el municipio
LÍNEA BASE: Ejercicio fiscal 2022

COMPORTAMIENTO DE LAS VARIABLES DURANTE EL CUARTO TRIMESTRE

* 1.1

VARIABLE	UNIDAD DE MEDIDA	OPERACIÓN	META ANUAL	AVANCE TRIMESTRAL				AVANCE ACUMULADO			
				PROG.	%	ALCAN.	%	PROG.	%	ALCAN.	%
Número de guarniciones y banquetas construidas					0.00%	0	0.00%	0	0.00%	0	0.00%
Total de guarniciones y banquetas programadas a construir					0.00%	0	0.00%	0	0.00%	0	0.00%

COMPORTAMIENTO DEL INDICADOR

META ANUAL	CUARTO TRIMESTRE							
	AVANCE TRIMESTRAL				AVANCE ACUMULADO			
	PROG.	ALC.	EP%	SEMÁFORO	PROG.	ALC.	EP%	SEMÁFORO
0.00	0.00	0.00	0.00	VERDE	0.00	0.00	0.00	VERDE

DESCRIPCIÓN DE RESULTADOS Y JUSTIFICACIÓN EN CASO DE VARIACIÓN SUPERIOR A -- 10 POR CIENTO RESPECTO A LO PROGRAMADO

No se programó esta actividad

EVALUACIÓN DEL INDICADOR

No se programó esta actividad

ELABORÓ

C. Dulce Márquez Aguilar Méndez
Enlace administrativo

AUTOREO
OBRAS PÚBLICAS
VALLE DE CHALCO
SOLIDARIDAD
00220301
Sistema de Transformación Urbana

Arq. Rafael Reyes Aguilera
Director del Área



(PBRM 08b) FICHAS TÉCNICAS DE SEGUIMIENTO DE INDICADORES 2023 DE GESTIÓN O ESTRATÉGICOS



PILAR / EJE TRANSVERSAL: Pilar 3: Territorial
TEMA DE DESARROLLO: Ciudades y comunidades sostenibles
PROGRAMA PRESUPUESTARIO: 00020101 Desarrollo urbano
PROYECTO: 000201010201 Pavingentación de calles
 000201010401 Construcción y ampliación de edificaciones urbanas
 000201010403 Construcción y ampliación de edificaciones urbanas
 Incluye las acciones para ordenar y regular el crecimiento urbano municipal vinculándolo a un desarrollo regional sustentable, reemplazando los mecanismos de planeación urbana y fortaleciendo el papel del municipio en la materia como responsable de su planeación y operación.

OBJETIVO DEL PROGRAMA PRESUPUESTARIO:

DEPENDENCIA GENERAL: FOD DESARROLLO URBANO Y OBRAS PUBLICAS
DEPENDENCIA AUXILIAR: 124 Obras Públicas

ESTRUCTURA DEL INDICADOR:
NOMBRE DEL INDICADOR: Porcentaje de mecanismos de participación ciudadana en el mejoramiento urbano.
FÓRMULA DEL CÁLCULO: (Número de mecanismos de participación ciudadana en el mejoramiento urbano implementado / Total de mecanismos de participación ciudadana en el mejoramiento urbano) * 100
INTERPRETACIÓN: Muestra el porcentaje de mecanismos de participación ciudadana en el mejoramiento urbano.
DIMENSIÓN QUE ATIENDE: Eficiencia **FRECUENCIA DE MEDICIÓN:** Trimestral
DESCRIPCIÓN DEL FACTOR DE COMPARACIÓN: Mecanismos de participación ciudadana en el mejoramiento urbano a TIPO DE INDICADOR: nivel municipal **Ortón**
AMBITO GEOGRAFICO: Municipal
COBERTURA: Todo el municipio
LINEA BASE: Ejercicio fiscal 2022

2.1

COMPORTAMIENTO DE LAS VARIABLES DURANTE EL CUARTO TRIMESTRE

VARIABLE	UNIDAD DE MEDIDA	OPERACIÓN	META ANUAL	AVANCE TRIMESTRAL				AVANCE ACUMULADO			
				PROG.	%	ALCAN.	%	PROG.	%	ALCAN.	%
Número de mecanismos de participación ciudadana en el mejoramiento urbano implementado			0	0	0.00%	0	0.00%	0	0.00%	0	0.00%
Total de mecanismos de participación ciudadana en el mejoramiento urbano programados			0	0	0.00%	0	0.00%	0	0.00%	0	0.00%

COMPORTAMIENTO DEL INDICADOR

DESCRIPCIÓN DE LA META ANUAL:

META ANUAL	CUARTO TRIMESTRE			
	AVANCE TRIMESTRAL		AVANCE ACUMULADO	
	PROG.	ALC.	EP%	SEMAFORO
0.00	0.00	0.00	0.00	VERDE

DESCRIPCIÓN DE RESULTADOS Y JUSTIFICACIÓN EN CASO DE VARIACIÓN SUPERIOR A +/- 10 POR CIENTO RESPECTO A LO PROGRAMADO

No se programó esta actividad

EVALUACIÓN DEL INDICADOR

No se programó esta actividad

ELABORÓ

C. Dulce María de la Cruz
 Enlace administrativo

Arq. Rafael Rojas
 Director de OBRAS PÚBLICAS
 VALLE DE CHALCO
 SOLIDARIDAD
 CREATIVIDAD
 Responsabilidad y Transparencia



(PbRM 08b) FICHAS TÉCNICAS DE SEGUIMIENTO DE INDICADORES 2023 DE GESTIÓN O ESTRATÉGICOS



PILAR / EJE TRANSVERSAL:
TEMA DE DESARROLLO:
PROGRAMA PRESUPUESTARIO:
PROYECTO:

Pilar 3: Territorial
Ciudades y comunidades sostenibles
02020101 Desarrollo urbano
020201010201 Pavingentación de calles
020201010401 Construcción y ampliación de edificaciones urbanas
020201010402 Construcción y ampliación de edificaciones urbanas
Incluye las acciones para ordenar y regular el crecimiento urbano municipal vinculándolo a un desarrollo regional sustentable, replanteando los mecanismos de planeación urbana y fortaleciendo el papel del municipio en la materia como responsable de su planeación y operación.

OBJETIVO DEL PROGRAMA PRESUPUESTARIO:

DEPENDENCIA GENERAL: FOD DESARROLLO URBANO Y OBRAS PÚBLICAS
DEPENDENCIA AUXILIAR: 124 Obras Públicas
ESTRUCTURA DEL INDICADOR
NOMBRE DEL INDICADOR: Porcentaje de parques y jardines equipados.
FÓRMULA DEL CÁLCULO: (Número de parques y jardines equipados / Total de parques y jardines programados a equipar) *100
INTERPRETACIÓN:
DIMENSIÓN QUE ATIENDE: Eficiencia
FRECUENCIA DE MEDICIÓN: Trimestral
DESCRIPCIÓN DEL FACTOR DE COMPARACIÓN: TIPO DE INDICADOR: Gestión
AMBITO GEOGRAFICO: Municipal
COBERTURA: Todo el municipio
LINEA BASE: Ejercicio fiscal 2022

COMPORTAMIENTO DE LAS VARIABLES DURANTE EL CUARTO TRIMESTRE

VARIABLE	UNIDAD DE MEDIDA	OPERACION	META ANUAL	AVANCE TRIMESTRAL				AVANCE ACUMULADO			
				PROG.	%	ALCAN.	%	PROG.	%	ALCAN.	%
Número de parques y jardines equipados				0	0.00%	0	0.00%	0	0.00%	0	0.00%
Total de parques y jardines programados a equipar				0	0.00%	0	0.00%	0	0.00%	0	0.00%

COMPORTAMIENTO DEL INDICADOR

DESCRIPCIÓN DE LA META ANUAL

META ANUAL	CUARTO TRIMESTRE							
	AVANCE TRIMESTRAL				AVANCE ACUMULADO			
	PROG.	ALC.	EP%	SEMAFORO	PROG.	ALC.	EP%	SEMAFORO
0.00	0.00	0.00	0.00	VERDE	0.00	0.00	0.00	VERDE

DESCRIPCIÓN DE RESULTADOS Y JUSTIFICACIÓN EN CASO DE VARIACIÓN SUPERIOR A +/- 10 POR CIENTO RESPECTO A LO PROGRAMADO

No se programó esta actividad

EVALUACIÓN DEL INDICADOR

No se programó esta actividad

ELABORÓ

E. Erika Merloza Aguiar Merloza
Erika administrativa

AUTORIZÓ

OBRAS PÚBLICAS
Arq. Rafael Reyes Ayón
Director de Obras
VALLE DE CHALCÓ
SOLICITUD DE
CRÉDITO
Municipalidad de Villa Chalcó



(PBRM 08b) FICHAS TÉCNICAS DE SEGUIMIENTO DE INDICADORES 2023 DE GESTIÓN O ESTRATÉGICOS



PILAR / EJE TRANSVERSAL:
TEMA DE DESARROLLO:
PROGRAMA PRESUPUESTARIO:
PROYECTO:

Pilar 3: Territorial
Ciudades y comunidades sostenibles
00020101 Desarrollo urbano
000201010201 Pavingentación de calles
000201010401 Construcción y ampliación de edificaciones urbanas
000201010401 Construcción y ampliación de edificaciones urbanas
Incluye las acciones para ordenar y regular el crecimiento urbano municipal vinculándolo a un desarrollo regional sustentable, replicando los mecanismos de planeación urbana y fortaleciendo el papel del municipio en la materia como responsable de su planeación y operación.

OBJETIVO DEL PROGRAMA PRESUPUESTARIO:

DEPENDENCIA GENERAL: F00 DESARROLLO URBANO Y OBRAS PÚBLICAS
DEPENDENCIA AUXILIAR: 124 Obras Públicas

ESTRUCTURA DEL INDICADOR
NOMBRE DEL INDICADOR: Porcentaje de mantenimientos a parques y jardines realizados.
FÓRMULA DEL CÁLCULO: (Número de parques y jardines con mantenimiento realizado / Total de parques y jardines del municipio) *100
INTERPRETACIÓN:
DIMENSIÓN QUE ATIENDE: Eficiencia
DESCRIPCIÓN DEL FACTOR DE COMPARACIÓN: FRECUENCIA DE MEDICIÓN: Trimestral
AMBITO GEOGRAFICO: Municipal TIPO DE INDICADOR: Gestión
COBERTURA: Todo el municipio
LINEA BASE: Ejercicio fiscal 2022

COMPORTAMIENTO DE LAS VARIABLES DURANTE EL CUARTO TRIMESTRE

VARIABLE	UNIDAD DE MEDIDA	OPERACIÓN	META ANUAL	AVANCE TRIMESTRAL				AVANCE ACUMULADO			
				PROG.	%	ALCAN.	%	PROG.	%	ALCAN.	%
Numero de parques y jardines con mantenimiento realizado					0.00%	0	0.00%	0	0.00%	0	0.00%
Total de parques y jardines del municipio					0.00%	0	0.00%	0	0.00%	0	0.00%

COMPORTAMIENTO DEL INDICADOR

DESCRIPCIÓN DE LA META ANUAL:

META ANUAL	CUARTO TRIMESTRE							
	AVANCE TRIMESTRAL				AVANCE ACUMULADO			
	PROG.	ALC.	EP%	SEMAFORO	PROG.	ALC.	EP%	SEMAFORO
0.00	0.00	0.00	0.00	VERDE	0.00	0.00	0.00	VERDE

DESCRIPCIÓN DE RESULTADOS Y JUSTIFICACIÓN EN CASO DE VARIACIÓN SUPERIOR A +/- 10 POR CIENTO RESPECTO A LO PROGRAMADO

No se programó esta actividad

EVALUACIÓN DEL INDICADOR

No se programó esta actividad

ELABORÓ

G. Dulce María Aguirre Méndez
Enlace administrativo

AUTORIZÓ

Arq. Rafael Reyes Ayala
Director del Área
OBRAS PÚBLICAS
VALLE DE CHALCO
SOLIDARIDAD
CORPORATIVA
Sistema de Planeación Municipal 2022-2026



(PBRM 08b) FICHAS TÉCNICAS DE SEGUIMIENTO DE INDICADORES 2023 DE GESTIÓN O ESTRATÉGICOS



PILAR / EJE TRANSVERSAL: Pilar 3: Territorial
TEMA DE DESARROLLO: Ciudades y comunidades sostenibles
PROGRAMA PRESUPUESTARIO: 02020101 Desarrollo urbano
 020201020301 Pavimentación de calles
 020201020401 Construcción y ampliación de edificaciones urbanas
 020201020401 Construcción y ampliación de edificaciones urbanas
PROYECTO: Incluye las acciones para ordenar y regular el crecimiento urbano municipal vinculándolo a un desarrollo regional sustentable, replanteando los mecanismos de planeación urbana y fortaleciendo al papel del municipio en la materia como responsable de su planeación y operación.

OBJETIVO DEL PROGRAMA PRESUPUESTARIO:

DEPENDENCIA GENERAL: P00 DESARROLLO URBANO Y OBRAS PÚBLICAS
DEPENDENCIA AUXILIAR: 124 Obras Públicas

ESTRUCTURA DEL INDICADOR:
NOMBRE DEL INDICADOR: Porcentaje de construcción de viviendas urbanas.
FÓRMULA DEL CÁLCULO: (Número de viviendas urbanas construidas / Total de viviendas programadas a construir) *100
INTERPRETACIÓN: Eficiencia
DIMENSIÓN QUE ATIENDE: Eficiencia
DESCRIPCIÓN DEL FACTOR DE COMPARACIÓN: FRECUENCIA DE MEDICIÓN: Trimestral
AMBITO GEOGRÁFICO: Municipal TIPO DE INDICADOR: Gestión
COBERTURA: Todo el municipio
LÍNEA BASE: Ejercicio fiscal 2022

COMPORTAMIENTO DE LAS VARIABLES DURANTE EL CUARTO TRIMESTRE

14.1

VARIABLE	UNIDAD DE MEDIDA	OPERACIÓN	META ANUAL	AVANCE TRIMESTRAL				AVANCE ACUMULADO			
				PROG.	%	ALCAN.	%	PROG.	%	ALCAN.	%
Número de viviendas urbanas construidas					0.00%	0	0.00%	0	0.00%	0	0.00%
Total de viviendas programadas a construir					0.00%	0	0.00%	0	0.00%	0	0.00%

COMPORTAMIENTO DEL INDICADOR

DESCRIPCIÓN DE LA META ANUAL:

META ANUAL	CUARTO TRIMESTRE							
	AVANCE TRIMESTRAL				AVANCE ACUMULADO			
	PROG.	ALC.	EPK	SEMAFORO	PROG.	ALC.	EPK	SEMAFORO
0.00	0.00	0.00	0.00	VERDE	0.00	0.00	0.00	VERDE

DESCRIPCIÓN DE RESULTADOS Y JUSTIFICACIÓN EN CASO DE VARIACIÓN SUPERIOR A +/- 10 POR CIENTO RESPECTO A LO PROGRAMADO

No se programó esta actividad

No se programó esta actividad

EVALUACIÓN DEL INDICADOR

No se programó esta actividad

ELABORÓ

C. Dulce María Rodríguez Méndez
Ejecutivo administrativo

AUTORIZÓ

Arq. Rafael Reyes Ayala
Director del área





(PbRM 08b) FICHAS TÉCNICAS DE SEGUIMIENTO DE INDICADORES 2023 DE GESTIÓN O ESTRATÉGICOS



PILAR / EJE TRANSVERSAL:
TEMA DE DESARROLLO:
PROGRAMA PRESUPUESTARIO:
PROYECTO:

Pilar 3: Territorial
 Ciudades y comunidades sostenibles
 00020101 Desarrollo urbano
 000201010201 Pavimentación de calles
 000201010401 Construcción y ampliación de edificaciones urbanas
 000201010402 Construcción y ampliación de edificaciones urbanas
 Incluye las acciones para ordenar y regular el crecimiento urbano municipal vinculándolo a un desarrollo regional sustentable, replanteando los mecanismos de planeación urbana y fortaleciendo el papel del municipio en la materia como responsable de su planeación y operación.

OBJETIVO DEL PROGRAMA PRESUPUESTARIO:

DEPENDENCIA GENERAL: FOD DESARROLLO URBANO Y OBRAS PÚBLICAS
DEPENDENCIA AUXILIAR: 124 Obras Públicas

ESTRUCTURA DEL INDICADOR:

NOMBRE DEL INDICADOR: Porcentaje de avance en la rehabilitación de vialidades urbanas.
FÓRMULA DEL CÁLCULO: (Número de vialidades urbanas rehabilitadas/ Total de vialidades urbanas programadas a rehabilitar) *100
INTERPRETACIÓN:
DIMENSIÓN QUE ATIENDE: Eficiencia **FRECUENCIA DE MEDICIÓN:** Trimestral
DESCRIPCIÓN DEL FACTOR DE COMPARACIÓN: TIPO DE INDICADOR: Gestión
AMBITO GEOGRAFICO: Municipal
COBERTURA: Todo el municipio
LÍNEA BASE: Ejercicio fiscal 2022

COMPORTAMIENTO DE LAS VARIABLES DURANTE EL CUARTO TRIMESTRE

4.2

VARIABLE	UNIDAD DE MEDIDA	OPERACIÓN	META ANUAL	AVANCE TRIMESTRAL			AVANCE ACUMULADO				
				PROG.	%	ALCAR.	%	ALCAR.	%		
Número de vialidades urbanas rehabilitadas					0.00%	0	0.00%	0	0.00%	0	0.00%
Total de vialidades urbanas programadas a rehabilitar					0.00%	0	0.00%	0	0.00%	0	0.00%

COMPORTAMIENTO DEL INDICADOR

DESCRIPCIÓN DE LA META ANUAL:

META ANUAL	CUARTO TRIMESTRE							
	AVANCE TRIMESTRAL				AVANCE ACUMULADO			
	PROG.	ALC.	ETN	SEMAFORO	PROG.	ALC.	ETN	SEMAFORO
0.00	0.00	0.00	0.00	VERDE	0.00	0.00	0.00	VERDE

DESCRIPCIÓN DE RESULTADOS Y JUSTIFICACIÓN EN CASO DE VARIACIÓN SUPERIOR A +/- 10 POR CIENTO RESPECTO A LO PROGRAMADO

No se programó esta actividad

EVALUACIÓN DEL INDICADOR

No se programó esta actividad

ELABORÓ

C. Delfino Martínez Aparicio Méndez
 Enlace administrativo

AUTORIZÓ

Arq. Rafael Rayen Ayala
 Director del Área
OBRAS PÚBLICAS
VALLE DE CHALCO
 SOLIDARIDAD
 TRANSFORMACIÓN



(PbrM 06b) FICHAS TÉCNICAS DE SEGUIMIENTO DE INDICADORES 2023 DE GESTIÓN O ESTRATÉGICOS



PILAR / EJE TRANSVERSAL:
TEMA DE DESARROLLO:
PROGRAMA PRESUPUESTARIO:
PROYECTO:

Pilar 3: Territorial
Ciudades y comunidades sostenibles
02000103 Desarrollo urbano
020001030201 Pavimentación de calles
020001030401 Construcción y ampliación de edificaciones urbanas
020001030402 Construcción y ampliación de edificaciones urbanas
Incluye las acciones para ordenar y regular el crecimiento urbano municipal vinculándolo a un desarrollo regional sustentable, replanteando los mecanismos de planeación urbana y fortaleciendo el papel del municipio en la materia como responsable de su planeación y operación.

OBJETIVO DEL PROGRAMA PRESUPUESTARIO:

DEPENDENCIA GENERAL: 100 DESARROLLO URBANO Y OBRAS PÚBLICAS
DEPENDENCIA AUXILIAR: 124 Obras Públicas

ESTRUCTURA DEL INDICADOR

NOMBRE DEL INDICADOR: Porcentaje de equipamiento de vialidades urbanas.
FÓRMULA DEL CÁLCULO: (Número de vialidades urbanas equipadas / Total de vialidades programadas a equipar) *100
INTERPRETACIÓN:
DIMENSIÓN QUE ATIENDE: Eficiencia
DESCRIPCIÓN DEL FACTOR DE COMPARACIÓN: FRECUENCIA DE MEDICIÓN: Trimestral
AMBITO GEOGRAFICO: Municipal TIPO DE INDICADOR: Sesión
COBERTURA: Todo el municipio
LINEA BASE: Ejercicio Fiscal 2022

COMPORTAMIENTO DE LAS VARIABLES DURANTE EL CUARTO TRIMESTRE

VARIABLE	UNIDAD DE MEDIDA	OPERACIÓN	META ANUAL	AVANCE TRIMESTRAL				AVANCE ACUMULADO			
				PROG.	%	ALCAN.	%	PROG.	%	ALCAN.	%
Número de vialidades urbanas equipadas			0	0	0.00%	0	0.00%	0	0.00%	0	0.00%
Total de vialidades programadas a equipar			0	0	0.00%	0	0.00%	0	0.00%	0	0.00%

COMPORTAMIENTO DEL INDICADOR

DESCRIPCIÓN DE LA META ANUAL:

META ANUAL	CUARTO TRIMESTRE							
	AVANCE TRIMESTRAL				AVANCE ACUMULADO			
	PROG.	ALC.	EPK	SEMAFORO	PROG.	ALC.	EPK	SEMAFORO
0.00	0.00	0.00	0.00	VERDE	0.00	0.00	0.00	VERDE

DESCRIPCIÓN DE RESULTADOS Y JUSTIFICACIÓN EN CASO DE VARIACIÓN SUPERIOR A - 10 POR CIENTO RESPECTO A LO PROGRAMADO

No se programó esta actividad

EVALUACIÓN DEL INDICADOR

No se programó esta actividad

ELABORÓ

C. Dulce María Acosta Méndez
Enlace administrativo

AUTORDO

Arq. Rafael Reyes Ayala
Director del Área
OBRA PÚBLICAS
VALLE DE CHILLO
SOLIDARIDAD
TRANSFORMACIÓN



(PBRM 08b) FICHAS TÉCNICAS DE SEGUIMIENTO DE INDICADORES 2023 DE GESTIÓN O ESTRATÉGICOS



PILAR / EJE TRANSVERSAL: Pilar 3: Territorial
TEMA DE DESARROLLO: Ciudades y comunidades sostenibles
PROGRAMA PRESUPUESTARIO: 02020101 Desarrollo urbano
PROYECTO: 020201010201 Pavimentación de calles
 020201010401 Construcción y ampliación de edificaciones urbanas
 020201030401 Construcción y ampliación de edificaciones urbanas
 Incluye las acciones para ordenar y regular el crecimiento urbano municipal vinculándolo a un desarrollo regional sustentable, replanteando los mecanismos de planeación urbana y fortaleciendo el papel del municipio en la materia como responsable de su planeación y operación.

OBJETIVO DEL PROGRAMA PRESUPUESTARIO:

DEPENDENCIA GENERAL: P00 DESARROLLO URBANO Y OBRAS PÚBLICAS
DEPENDENCIA AUXILIAR: 124 Obras Públicas
ESTRUCTURA DEL INDICADOR:
NOMBRE DEL INDICADOR: Porcentaje de edificaciones urbanas rehabilitadas.
FÓRMULA DEL CÁLCULO: (Número de edificaciones urbanas rehabilitadas / Total de edificaciones programadas a rehabilitar) *100
INTERPRETACIÓN: Muestra el porcentaje de edificaciones urbanas rehabilitadas.
DIMENSIÓN QUE ATIENDE: Eficiencia **FRECUENCIA DE MEDICIÓN:** Trimestral
DESCRIPCIÓN DEL FACTOR DE COMPARACIÓN: Edificaciones urbanas rehabilitadas a nivel municipal. **TIPO DE INDICADOR:** Gestión
AMBITO GEOGRAFICO: Municipal
COBERTURA: Todo el municipio
LÍNEA BASE: Ejercicio fiscal 2022

COMPORTAMIENTO DE LAS VARIABLES DURANTE EL CUARTO TRIMESTRE

a 5.2

VARIABLE	UNIDAD DE MEDIDA	OPERACIÓN	META ANUAL	AVANCE TRIMESTRAL				AVANCE ACUMULADO			
				PROG.	%	ALCAN.	%	PROG.	%	ALCAN.	%
Número de edificaciones urbanas rehabilitadas	Obra	Sumable	10	10	100.00%	12	120.00%	10	100.00%	12	120.00%
Total de edificaciones programadas a rehabilitar	Obra	Sumable	10	10	100.00%	10	100.00%	10	100.00%	10	100.00%

COMPORTAMIENTO DEL INDICADOR

DESCRIPCIÓN DE LA META ANUAL:

META ANUAL	CUARTO TRIMESTRE							
	AVANCE TRIMESTRAL				AVANCE ACUMULADO			
	PROG.	ALC.	EP%	SEMAFORO	PROG.	ALC.	EP%	SEMAFORO
100.00	100.00	120.00	120.00	AMARILLO	100.00	120.00	120.00	AMARILLO

DESCRIPCIÓN DE RESULTADOS Y JUSTIFICACIÓN EN CASO DE VARIACIÓN SUPERIOR A ± 10 POR CIENTO RESPECTO A LO PROGRAMADO

La actividad fue lograda y alcanzada

EVALUACIÓN DEL INDICADOR

La actividad fue lograda y alcanzada

ELABORÓ

C. Dulce María Apérez Méndez
Ejecute administrativo

AUTORIZÓ

Arq. Rafael Reyes Arzola
Director del Área





(PBRM DBb) FICHAS TÉCNICAS DE SEGUIMIENTO DE INDICADORES 2023 DE GESTIÓN O ESTRATÉGICOS



PILAR / EJE TRANSVERSAL:
TEMA DE DESARROLLO:
PROGRAMA PRESUPUESTARIO:
PROYECTO:

Pilar 3: Territorial
Ciudades y comunidades sostenibles
02020101 Desarrollo urbano
020201010201 Pavingentación de calles
020201010401 Construcción y ampliación de edificaciones urbanas
020201010401 Construcción y ampliación de edificaciones urbanas
Incluye las acciones para ordenar y regular el crecimiento urbano municipal vinculándolo a un desarrollo regional sustentable, replanteando los mecanismos de planeación urbana y fortaleciendo el papel del municipio en la materia como responsable de su planeación y operación.

OBJETIVO DEL PROGRAMA PRESUPUESTARIO:

DEPENDENCIA GENERAL: F01 DESARROLLO URBANO Y OBRAS PÚBLICAS
DEPENDENCIA AUXILIAR: 124 Obras Públicas

ESTRUCTURA DEL INDICADOR

NOMBRE DEL INDICADOR: Porcentaje de Informes de supervisión de obra entregados.
FÓRMULA DEL CÁLCULO: (Número de Informes entregados de supervisión de obras / Total de Informes de supervisión de obras programados) *100
INTERPRETACIÓN:
DIMENSIÓN QUE ATIENDE: Eficiencia FRECUENCIA DE MEDICIÓN: Trimestral
DESCRIPCIÓN DEL FACTOR DE COMPARACIÓN: TPO DE INDICADOR: Gestión
AMBITO GEOGRAFICO: Municipal
COBERTURA: Todo el municipio
LINEA BASE: Ejercicio fiscal 2022

COMPORTAMIENTO DE LAS VARIABLES DURANTE EL CUARTO TRIMESTRE

VARIABLE	UNIDAD DE MEDIDA	OPERACIÓN	META ANUAL	AVANCE TRIMESTRAL				AVANCE ACUMULADO			
				PROG.	%	ALCAN.	%	PROG.	%	ALCAN.	%
Número de Informes entregados de supervisión de obras			0	0	0.00%	0	0.00%	0	0.00%	0	0.00%
Total de Informes de supervisión de obras programados			0	0	0.00%	0	0.00%	0	0.00%	0	0.00%

COMPORTAMIENTO DEL INDICADOR

DESCRIPCIÓN DE LA META ANUAL

META ANUAL	CUARTO TRIMESTRE				AVANCE ACUMULADO			
	PROG.	ALC.	EP%	SEMAFORO	PROG.	ALC.	EP%	SEMAFORO
0.00	0.00	0.00	0.00	VERDE	0.00	0.00	0.00	VERDE

DESCRIPCIÓN DE RESULTADOS Y JUSTIFICACIÓN EN CASO DE VARIACIÓN SUPERIOR A +/- 30 POR CIENTO RESPECTO A LO PROGRAMADO

No se programó esta actividad

EVALUACIÓN DEL INDICADOR

No se programó esta actividad

ELABORÓ

[Signature]
D. Dulce Marlina Alvarado Mendoza
Enlace administrativo

Vo.Bo

[Signature]
Arq. Rafael Reyes Ayala
Director del Área

OPRAS PÚBLICAS
VALLE DE CHALCO
SOLIDARIDAD
COP 2015-2021
Impulsando el desarrollo urbano



(PbRM 08b) FICHAS TÉCNICAS DE SEGUIMIENTO DE INDICADORES 2023 DE GESTIÓN O ESTRATÉGICOS



PILAR / EJE TRANSVERSAL:
TEMA DE DESARROLLO:
PROGRAMA PRESUPUESTARIO:
PROYECTO:

Pilar 3: Territorial
Manejo sustentable y distribución del agua
02010301 Manejo de aguas residuales, drenaje y alcantarillado
020103010101 Construcción de infraestructura para drenaje y alcantarillado

Considera el conjunto de procedimientos que se llevan a cabo para el tratamiento de aguas residuales y saneamiento de redes de drenaje y alcantarillado, manteniendo en condiciones adecuadas la infraestructura para proporcionar una mejor calidad de vida a la población.

OBJETIVO DEL PROGRAMA PRESUPUESTARIO:

DEPENDENCIA GENERAL: F00 DESARROLLO URBANO Y OBRAS PÚBLICAS
DEPENDENCIA AUXILIAR: 124 Obras Públicas

ESTRUCTURA DEL INDICADOR

NOMBRE DEL INDICADOR: Tasa de variación en el fomento a la cultura de descontaminación de las aguas residuales.
FÓRMULA DEL CÁLCULO: (Total de m3 de Aguas residuales descargadas en aguas y bienes nacionales con algún tratamiento/ Total de m3 de Aguas residuales descargadas en aguas y bienes nacionales)
INTERPRETACIÓN: Muestra la tasa de variación en el fomento a la cultura de descontaminación de las aguas residuales.

DIMENSIÓN QUE ATIENDE

Eficiencia FRECUENCIA DE MEDICIÓN: Anual
Nivel de kW consumidos para el alumbrado público a nivel MUNICIPAL TIPO DE INDICADOR: Estratégico

DESCRIPCIÓN DEL FACTOR DE COMPARACIÓN:

AMBITO GEOGRAFICO
COBERTURA
LINEA BASE

Municipal
Todo el municipio
Ejercicio Fiscal 2022

COMPORTAMIENTO DE LAS VARIABLES DURANTE EL CUARTO TRIMESTRE

VARIABLE	UNIDAD DE MEDIDA	OPERACIÓN	META ANUAL	AVANCE TRIMESTRAL				AVANCE ACUMULADO			
				PROG.	%	ALCAN.	%	PROG.	%	ALCAN.	%
Nivel de kW consumidos para alumbrado público en el año actual.	Informe	Sumable	1,00	1	100.00%	1	100.00%	1	100.00%	1	100.00%
Nivel de kW consumidos para alumbrado público en el año anterior.	Informe	Sumable	1,00	1	100.00%	1	100.00%	1	100.00%	1	100.00%

COMPORTAMIENTO DEL INDICADOR

DESCRIPCIÓN DE LA META ANUAL:

META ANUAL	CUARTO TRIMESTRE							
	AVANCE TRIMESTRAL				AVANCE ACUMULADO			
	PROG.	ALC.	EP%	SEMAFORO	PROG.	ALC.	EP%	SEMAFORO
100.00	100.00	100.00	100.00	VERDE	100.00	100.00	100.00	VERDE

DESCRIPCIÓN DE RESULTADOS Y JUSTIFICACIÓN EN CASO DE VARIACIÓN SUPERIOR A +/- 10 POR CIENTO RESPECTO A LO PROGRAMADO

La meta fue lograda

EVALUACIÓN DEL INDICADOR

La meta fue lograda

ELABORÓ

C. Dulce Miliana Aguirre Mendoza
Enlace administrativo

REVISÓ

Arq. Rafael Reyes Ayala
Director de Obras Públicas





(PbRM 08b) FICHAS TÉCNICAS DE SEGUIMIENTO DE INDICADORES 2023 DE GESTIÓN O ESTRATÉGICOS



PILAR / EJE TRANSVERSAL: Pilar 3: Territorial
TEMA DE DESARROLLO: Manejo sustentable y distribución del agua
PROGRAMA PRESUPUESTARIO: 02010001 Manejo de aguas residuales, drenaje y alcantarillado
PROYECTO: 020100010101 Construcción de infraestructura para drenaje y alcantarillado

Considera el conjunto de procedimientos que se llevan a cabo para el tratamiento de aguas residuales y saneamiento de redes de drenaje y alcantarillado, manteniendo en condiciones adecuadas la infraestructura para proporcionar una mejor calidad de vida a la población.

OBJETIVO DEL PROGRAMA PRESUPUESTARIO:

DEPENDENCIA GENERAL: F00 DESARROLLO URBANO Y OBRAS PÚBLICAS
DEPENDENCIA AUXILIAR: 124 Obras Públicas

ESTRUCTURA DEL INDICADOR:
NOMBRE DEL INDICADOR: Tasa de variación en los resultados obtenidos en los análisis de límites máximos permisibles de contaminantes en las descargas de aguas residuales
FÓRMULA DEL CÁLCULO: [(Resultados obtenidos en los de análisis de Límites máximos permisibles de contaminantes en las descargas de aguas residuales en el año actual/ Resultados obtenidos en los de análisis de Límites máximos permisibles de contaminantes en las descargas de aguas residuales en el año anterior) x 100]
INTERPRETACIÓN: Muestra la tasa de variación en los resultados obtenidos en los análisis de límites máximos permisibles de contaminantes en las descargas de aguas residuales.
DIMENSIÓN QUE ATIENDE: Eficiencia **FRECUENCIA DE MEDICIÓN:** Semestral
DESCRIPCIÓN DEL FACTOR DE COMPARACIÓN: Instalación de luminarias del servicio de alumbrado público a nivel **TIPO DE INDICADOR:** Estratégico
AMBITO GEOGRAFICO: Municipal
COBERTURA: Todo el municipio
LINEA BASE: Ejercicio fiscal 2022

COMPORTAMIENTO DE LAS VARIABLES DURANTE EL CUARTO TRIMESTRE

propósito

VARIABLE	UNIDAD DE MEDIDA	OPERACIÓN	META ANUAL	AVANCE TRIMESTRAL				AVANCE ACUMULADO			
				PROG.	%	ALCAN.	%	PROG.	%	ALCAN.	%
Luminarias instaladas en el alumbrado público en el año actual	Informe	Sumable	1	1	100.00%	1	100.00%	1	100.00%	1	100.00%
Luminarias instaladas en el alumbrado público en el año anterior	Informe	Sumable	1	1	100.00%	1	100.00%	1	100.00%	1	100.00%

COMPORTAMIENTO DEL INDICADOR

DESCRIPCIÓN DE LA META ANUAL:

META ANUAL	CUARTO TRIMESTRE							
	AVANCE TRIMESTRAL				AVANCE ACUMULADO			
	PROG.	ALC.	EPN	SEMAFORO	PROG.	ALC.	EPN	SEMAFORO
0.00	0.00	0.00	0.00	VERDE	0.00	0.00	0.00	VERDE

DESCRIPCIÓN DE RESULTADOS Y JUSTIFICACIÓN EN CASO DE VARIACIÓN SUPERIOR A + 10 POR CIENTO RESPECTO A LO PROGRAMADO

Derivado de la demanda social en el rubro de alumbrado público, se aprueba mediante Acta de Cabildo 02a. Ordinaria Punto B° la aplicación del recurso del Fondo Estatal de Fortalecimiento Municipal (FEFM) en la siguiente obra: Rehabilitación de Luminarias del Centro Deportivo Luis Donaldo Coloso 1ra y 2da. etapa

EVALUACIÓN DEL INDICADOR

Derivado de la demanda social en el rubro de alumbrado público, se aprueba mediante Acta de Cabildo 02a. Ordinaria Punto B° la aplicación del recurso del Fondo Estatal de Fortalecimiento Municipal (FEFM) en la siguiente obra: Rehabilitación de Luminarias del Centro Deportivo Luis Donaldo Coloso 1ra y 2da. etapa

ELABORÓ

C. Dulce Madariaga Alvarado Merino
Enlace administrativo

REVISÓ

Arg. Rafael Reyes Ayala
Director de Obras Públicas





[PBRM 08b) FICHAS TÉCNICAS DE SEGUIMIENTO DE INDICADORES 2023 DE GESTIÓN O ESTRATÉGICOS



PILAR / EJE TRANSVERSAL:
TEMA DE DESARROLLO:
PROGRAMA PRESUPUESTARIO:
PROYECTO:

Pilar 3: Territorial
Manejo sustentable y distribución del agua
02010003 Manejo de aguas residuales, drenaje y alcantarillado
020100030101 Construcción de infraestructura para drenaje y alcantarillado

Considera el conjunto de procedimientos que se llevan a cabo para el tratamiento de aguas residuales y saneamiento de redes de drenaje y alcantarillado, manteniendo en condiciones adecuadas la infraestructura para proporcionar una mejor calidad de vida a la población.

OBJETIVO DEL PROGRAMA PRESUPUESTARIO:

DEPENDENCIA GENERAL: P00 DESARROLLO URBANO Y OBRAS PÚBLICAS
DEPENDENCIA AUXILIAR: 124 Obras Públicas

ESTRUCTURA DEL INDICADOR:
NOMBRE DEL INDICADOR: Porcentaje de mantenimientos realizados al equipamiento de la infraestructura de alumbrado.
FÓRMULA DEL CÁLCULO: (Mantenimiento del equipamiento de la infraestructura de alumbrado realizados /Mantenimiento del equipamiento de la infraestructura de alumbrado programado)*100
INTERPRETACIÓN:
DIMENSIÓN QUE ATIENDE: Eficiencia
FRECUENCIA DE MEDICIÓN: Trimestral
TIPO DE INDICADOR: Estratégico
DESCRIPCIÓN DEL FACTOR DE COMPARACIÓN:
AMBITO GEOGRAFICO: Municipal
COBERTURA: Todo el municipio
LINEA BASE: Ejercicio fiscal 2022

COMPORTAMIENTO DE LAS VARIABLES DURANTE EL CUARTO TRIMESTRE

VARIABLE	UNIDAD DE MEDIDA	OPERACIÓN	META ANUAL	AVANCE TRIMESTRAL			AVANCE ACUMULADO				
				PROG.	%	ALCAN.	%	PROG.	%	ALCAN.	%
Mantenimiento del equipamiento de la infraestructura de alumbrado realizados					0.00%	0	0.00%	0	0.00%	0	0.00%
Mantenimiento del equipamiento de la infraestructura de alumbrado programado					0.00%	0	0.00%	0	0.00%	0	0.00%

COMPORTAMIENTO DEL INDICADOR

DESCRIPCIÓN DE LA META ANUAL:

META ANUAL	CUARTO TRIMESTRE							
	AVANCE TRIMESTRAL				AVANCE ACUMULADO			
	PROG.	ALC.	EF%	SEMAFORO	PROG.	ALC.	EF%	SEMAFORO
0.00	0.00	0.00/01	0.00	VERDE	0.00	0.00/01	0.00	VERDE

DESCRIPCIÓN DE RESULTADOS Y JUSTIFICACIÓN EN CASO DE VARIACIÓN SUPERIOR A +/- 10 POR CIENTO RESPECTO A LO PROGRAMADO

No se programó esta actividad

EVALUACIÓN DEL INDICADOR

No se programó esta actividad

ELABORÓ

C. Dulce María Apaza Mendiola
Enlace administrativo

AUTORIZÓ

Arq. Rafael Reyes Ayala
Director de Obras Públicas





(PbRM 08b) FICHAS TÉCNICAS DE SEGUIMIENTO DE INDICADORES 2023 DE GESTIÓN O ESTRATÉGICOS



PILAR / EJE TRANSVERSAL: Pilar 3: Territorial
TEMA DE DESARROLLO: Manejo sustentable y distribución del agua
PROGRAMA PRESUPUESTARIO: 02010301 Manejo de aguas residuales, drenaje y alcantarillado
PROYECTO: 0201030101 Construcción de Infraestructura para drenaje y alcantarillado

Considera el conjunto de procedimientos que se lleven a cabo para el tratamiento de aguas residuales y saneamiento de redes de drenaje y alcantarillado, manteniendo en condiciones adecuadas la infraestructura para proporcionar una mejor calidad de vida a la población.

OBJETIVO DEL PROGRAMA PRESUPUESTARIO:

DEPENDENCIA GENERAL: F00 DESARROLLO URBANO Y OBRAS PÚBLICAS
DEPENDENCIA AUXILIAR: 124 Obras Públicas

ESTRUCTURA DEL INDICADOR:
NOMBRE DEL INDICADOR: Porcentaje en la instalación del sistema de luminarias ahorradoras de energía eléctrica en el alumbrado público.
FÓRMULA DEL CÁLCULO: (Instalación realizada de luminarias ahorradoras de energía eléctrica para el alumbrado público / Total de luminarias ahorradoras de energía eléctrica para el alumbrado público programadas a instalar) * 100
INTERPRETACIÓN: Muestra el porcentaje en la instalación del sistema de luminarias ahorradoras de energía eléctrica en el alumbrado público.
DIMENSIÓN QUE ATIENDE: Eficiencia **FRECUENCIA DE MEDICIÓN:** Trimestral
DESCRIPCIÓN DEL FACTOR DE COMPARACIÓN: Porcentaje en la eficiencia eléctrica en el alumbrado público a nivel Municipal. **TIPO DE INDICADOR:** Gestión
AMBITO GEOGRAFICO: Municipal
COBERTURA: Todo el municipio
LINEA BASE: Ejercicio fiscal 2022

COMPORTAMIENTO DE LAS VARIABLES DURANTE EL CUARTO TRIMESTRE

VARIABLE	UNIDAD DE MEDIDA	OPERACIÓN	META ANUAL	AVANCE TRIMESTRAL				AVANCE ACUMULADO			
				PROG.	%	ALCAN.	%	PROG.	%	ALCAN.	%
Instalación realizada de luminarias ahorradoras de energía eléctrica para el alumbrado público	Luminarias	Sumable	249	249	100.00%	277	111.24%	249	100.00%	277	111.24%
Total de luminarias ahorradoras de energía eléctrica para el alumbrado público programadas a instalar	Luminarias	Sumable	206	206	100.00%	26	12.62%	206	100.00%	206	100.00%

COMPORTAMIENTO DEL INDICADOR

DESCRIPCIÓN DE LA META ANUAL:

META ANUAL	CUARTO TRIMESTRE							
	AVANCE TRIMESTRAL				AVANCE ACUMULADO			
	PROG.	ALC.	EP%	SEMAFORO	PROG.	ALC.	EP%	SEMAFORO
120.87	120.87	100.00	82.73	AMARILLO	120.87	100.00	82.73	AMARILLO

DESCRIPCIÓN DE RESULTADOS Y JUSTIFICACIÓN EN CASO DE VARIACIÓN SUPERIOR A +/- 30 POR CIENTO RESPECTO A LO PROGRAMADO

Derivado de la demanda social en el rubro de alumbrado público, se aprueba mediante Acta de Cabildo 92a. Ordinaria Punto 6° la aplicación del recurso del Fondo Estatal de Fortalecimiento Municipal (FEFOM) en la siguiente obra: Rehabilitación de Luminarias del Centro Deportivo Luis Donaldo Colosio 1ra y 2da. etapa

EVALUACIÓN DEL INDICADOR

Derivado de la demanda social en el rubro de alumbrado público, se aprueba mediante Acta de Cabildo 92a. Ordinaria Punto 6° la aplicación del recurso del Fondo Estatal de Fortalecimiento Municipal (FEFOM) en la siguiente obra: Rehabilitación de Luminarias del Centro Deportivo Luis Donaldo Colosio 1ra y 2da. etapa

ELABORÓ

C. Dylas Martín Aguirre-Mendoza
 Enlace administrativo

AUTORIZÓ

Arq. Rafael Reyes Ayala
 Director de Obras Públicas





(PbRM 08b) FICHAS TÉCNICAS DE SEGUIMIENTO DE INDICADORES 2023 DE GESTIÓN O ESTRATÉGICOS



PILAR / EJE TRANSVERSAL: Pilar 3: Territorial
TEMA DE DESARROLLO: Manejo sustentable y distribución del agua
PROGRAMA PRESUPUESTARIO: 02010301 Manejo de aguas residuales, drenaje y alcantarillado
PROYECTO: 0201030101 Construcción de Infraestructura para drenaje y alcantarillado

Considera el conjunto de procedimientos que se lleven a cabo para el tratamiento de aguas residuales y saneamiento de redes de drenaje y alcantarillado, manteniendo en condiciones adecuadas la infraestructura para proporcionar una mejor calidad de vida a la población.

OBJETIVO DEL PROGRAMA PRESUPUESTARIO:

DEPENDENCIA GENERAL: F03 DESARROLLO URBANO Y OBRAS PÚBLICAS
DEPENDENCIA AUXILIAR: 124 Obras Públicas

ESTRUCTURA DEL INDICADOR

NOMBRE DEL INDICADOR: Porcentaje de fallas del sistema de alumbrado público municipal atendidas.
FÓRMULA DEL CÁLCULO: (Fallas del sistema de alumbrado público municipal atendidas/fallas gestionadas y detectadas en el sistema de alumbrado público municipal)*100
INTERPRETACIÓN: N/A
DIMENSIÓN QUE ATIENDE: Eficiencia **FRECUENCIA DE MEDICIÓN:** Trimestral
DESCRIPCIÓN DEL FACTOR DE COMPARACIÓN: N/A **TIPO DE INDICADOR:** Gestión
AMBITO GEOGRAFICO: Municipal
COBERTURA: Todo el municipio
LINEA BASE: Ejercicio fiscal 2022

COMPORTAMIENTO DE LAS VARIABLES DURANTE EL CUARTO TRIMESTRE

VARIABLE	UNIDAD DE MEDIDA	OPERACIÓN	META ANUAL	AVANCE TRIMESTRAL			AVANCE ACUMULADO				
				PROG.	%	ALCAN.	%	PROG.	%	ALCAN.	%
Fallas del sistema de alumbrado público municipal atendidas.					0.00%	0	0.00%	0	0.00%	0	0.00%
Fallas gestionadas y detectadas en el sistema de alumbrado público municipal.					0.00%	0	0.00%	0	0.00%	0	0.00%

COMPORTAMIENTO DEL INDICADOR

DESCRIPCIÓN DE LA META ANUAL:

META ANUAL	CUARTO TRIMESTRE							
	AVANCE TRIMESTRAL				AVANCE ACUMULADO			
	PROG.	ALC.	EP%	SEMAFORO	PROG.	ALC.	EP%	SEMAFORO
0.00	0.00	0.00	0.00	VERDE	0.00	0.00	0.00	VERDE

DESCRIPCIÓN DE RESULTADOS Y JUSTIFICACIÓN EN CASO DE VARIACIÓN SUPERIOR A + 10 POR CIENTO RESPECTO A LO PROGRAMADO

No se programó esta actividad

EVALUACIÓN DEL INDICADOR

No se programó esta actividad

ELABORÓ

C. Dulce María Aguilar Méndez
 Enlace administrativo

AUTORIZÓ

Arq. Rafael Reyes
 Director de Obras Públicas



(PbRM 08b) FICHAS TÉCNICAS DE SEGUIMIENTO DE INDICADORES 2023 DE GESTIÓN O ESTRATÉGICOS



PLAR / EJE TRANSVERSAL: Plan 3: Territorial
TEMA DE DESARROLLO: Manejo sustentable y distribución del agua
PROGRAMA PRESUPUESTARIO: 02010301 Manejo de aguas residuales, drenaje y alcantarillado
PROYECTO: 0201030101 Construcción de infraestructura para drenaje y alcantarillado

Considera el conjunto de procedimientos que se llevan a cabo para el tratamiento de aguas residuales y saneamiento de redes de drenaje y alcantarillado, manteniendo en condiciones adecuadas la infraestructura para proporcionar una mejor calidad de vida a la población.

OBJETIVO DEL PROGRAMA PRESUPUESTARIO:

DEPENDENCIA GENERAL: P00 DESARROLLO URBANO Y OBRAS PÚBLICAS
DEPENDENCIA AUXILIAR: 124 Obras Públicas

ESTRUCTURA DEL INDICADOR
NOMBRE DEL INDICADOR: Porcentaje de Insumos para mantenimiento al sistema de alumbrado público municipal recibidos.
FÓRMULA DEL CÁLCULO: (Insumos recibidos para el mantenimiento al sistema de alumbrado público municipal/Total de Insumos gestionados para otorgar el mantenimiento al sistema de alumbrado público municipal) * 100
INTERPRETACIÓN: N/A
DIMENSIÓN QUE ATIENDE: Eficiencia
DESCRIPCIÓN DEL FACTOR DE COMPARACIÓN: N/A
AMBITO GEOGRAFICO: Municipal
COBERTURA: Todo el municipio
LINEA BASE: Ejercicio fiscal 2022

FRECUENCIA DE MEDICIÓN: Trimestral
TIPO DE INDICADOR: Gestión

COMPORTAMIENTO DE LAS VARIABLES DURANTE EL CUARTO TRIMESTRE

VARIABLE	UNIDAD DE MEDIDA	OPERACIÓN	META ANUAL	AVANCE TRIMESTRAL				AVANCE ACUMULADO			
				PROG.	%	ALCAN.	%	PROG.	%	ALCAN.	%
Insumos recibidos para el mantenimiento al sistema de alumbrado público municipal					0.00%	0	0.00%	0	0.00%	0	0.00%
Total de Insumos gestionados para otorgar el mantenimiento al sistema de alumbrado público municipal					0.00%	0	0.00%	0	0.00%	0	0.00%

COMPORTAMIENTO DEL INDICADOR

DESCRIPCIÓN DE LA META ANUAL:

META ANUAL	CUARTO TRIMESTRE							
	AVANCE TRIMESTRAL				AVANCE ACUMULADO			
	PROG.	ALC.	EP%	SEMAFORO	PROG.	ALC.	EP%	SEMAFORO
0.00	0.00	0.00	0.00	VERDE	0.00	0.00	0.00	VERDE

DESCRIPCIÓN DE RESULTADOS Y JUSTIFICACIÓN EN CASO DE VARIACIÓN SUPERIOR A +/- 30 POR CIENTO RESPECTO A LO PROGRAMADO

No se programó esta actividad

EVALUACIÓN DEL INDICADOR

No se programó esta actividad

ELABORÓ

 C. Dalca Magdalena Apaza Mendoza
 Enlace administrativo

AUTORIZÓ

 Arq. Rafael Reyes Ayala
 Director de Obras Públicas

OBRAS PÚBLICAS
VALLE DE CHALCO
 SOLIDARIDAD
 DESARROLLO



[PbrM 08b) FICHAS TÉCNICAS DE SEGUIMIENTO DE INDICADORES 2023 DE GESTIÓN O ESTRATÉGICOS



PILAR / EJE TRANSVERSAL:

Pilar 3: Territorial

TEMA DE DESARROLLO:

Manejo sustentable y distribución del agua

PROGRAMA PRESUPUESTARIO:

02010301 Manejo de aguas residuales, drenaje y alcantarillado

PROYECTO:

020103010101 Construcción de Infraestructura para drenaje y alcantarillado

OBJETIVO DEL PROGRAMA PRESUPUESTARIO:

Considero el conjunto de procedimientos que se llevan a cabo para el tratamiento de aguas residuales y saneamiento de redes de drenaje y alcantarillado, manteniendo en condiciones adecuadas la infraestructura para proporcionar una mejor calidad de vida a la población.

DEPENDENCIA GENERAL:

100 DESARROLLO URBANO Y OBRAS PÚBLICAS

DEPENDENCIA AUXILIAR:

124 Obras Públicas

ESTRUCTURA DEL INDICADOR

NOMBRE DEL INDICADOR:

Porcentaje de mantenimientos al sistema de alumbrado público municipal realizados.

FÓRMULA DEL CÁLCULO:

(Actividades realizadas para el mantenimiento al sistema de alumbrado público municipal)/Acciones programadas para el mantenimiento al sistema de alumbrado público

INTERPRETACIÓN:

N/A

DIMENSIÓN QUE ATIENDE:

Eficiencia

FRECUENCIA DE MEDICIÓN:

Trimestral

DESCRIPCIÓN DEL FACTOR DE COMPARACIÓN:

N/A

TIPO DE INDICADOR:

Gestión

AMBITO GEOGRAFICO

Municipal

COBERTURA

Todo el municipio

LINEA BASE

Ejercicio fiscal 2022

COMPORTAMIENTO DE LAS VARIABLES DURANTE EL CUARTO TRIMESTRE

a.1.3

VARIABLE	UNIDAD DE MEDIDA	OPERACIÓN	META ANUAL	AVANCE TRIMESTRAL				AVANCE ACUMULADO			
				PROG.	%	ALCAN.	%	PROG.	%	ALCAN.	%
Actividades realizadas para el mantenimiento al sistema de alumbrado público municipal					0.00%	0	0.00%	0	0.00%	0	0.00%
Acciones programadas para el mantenimiento al sistema de alumbrado público municipal					0.00%	0	0.00%	0	0.00%	0	0.00%

COMPORTAMIENTO DEL INDICADOR

DESCRIPCIÓN DE LA META ANUAL:

META ANUAL	CUARTO TRIMESTRE							
	AVANCE TRIMESTRAL				AVANCE ACUMULADO			
	PROG.	ALC.	EF%	SEMAFORO	PROG.	ALC.	EF%	SEMAFORO
0.00	0.00	0.00	0.00	VERDE	0.00	0.00	0.00	VERDE

DESCRIPCIÓN DE RESULTADOS Y JUSTIFICACIÓN EN CASO DE VARIACIÓN SUPERIOR A +/- 10 POR CIENTO RESPECTO A LO PROGRAMADO

No se programó esta actividad

EVALUACIÓN DEL INDICADOR


No se programó esta actividad

ELABORÓ

C. Dulce Maritza Acevedo-Mendoza
Enlace administrativo

AUTORIZÓ

Arq. Rafael Reyes Ayala
Director de Obras Públicas





(PbRM 08b) FICHAS TÉCNICAS DE SEGUIMIENTO DE INDICADORES 2023 DE GESTIÓN O ESTRATÉGICOS



PILAR / EJE TRANSVERSAL: Pilar 3: Territorial
TEMA DE DESARROLLO: Manejo sustentable y distribución del agua
PROGRAMA PRESUPUESTARIO: 02010301 Manejo de aguas residuales, drenaje y alcantarillado
PROYECTO: 020103010101 Construcción de infraestructura para drenaje y alcantarillado

Considera el conjunto de procedimientos que se lleven a cabo para el tratamiento de aguas residuales y saneamiento de redes de drenaje y alcantarillado, manteniendo en condiciones adecuadas la infraestructura para proporcionar una mejor calidad de vida a la población.

OBJETIVO DEL PROGRAMA PRESUPUESTARIO:

DEPENDENCIA GENERAL: PD0 DESARROLLO URBANO Y OBRAS PÚBLICAS
DEPENDENCIA AUXILIAR: 134 Obras Públicas

ESTRUCTURA DEL INDICADOR

NOMBRE DEL INDICADOR: Porcentaje de proyectos elaborados para la sustitución de las luminarias.
FÓRMULA DEL CÁLCULO: (Proyectos para la sustitución de las luminarias de alumbrado público municipal elaborados/Proyectos para la sustitución de las luminarias de alumbrado público municipal programados)* 100

INTERPRETACIÓN:
DIMENSIÓN QUE ATIENDE: Eficiencia **FRECUENCIA DE MEDICIÓN:** Trimestral
DESCRIPCIÓN DEL FACTOR DE COMPARACIÓN: TIPO DE INDICADOR: Gestión
AMBITO GEOGRAFICO: Municipal
COBERTURA: Todo el municipio
LINEA BASE: Ejercicio fiscal 2022

COMPORTAMIENTO DE LAS VARIABLES DURANTE EL CUARTO TRIMESTRE

n. 2.1

VARIABLE	UNIDAD DE MEDIDA	OPERACIÓN	META ANUAL	AVANCE TRIMESTRAL			AVANCE ACUMULADO				
				PROG.	%	ALCAN.	%	ALCAN.	%		
Proyectos para la sustitución de las luminarias de alumbrado público municipal elaborados					0.00%	0	0.00%	0	0.00%	0	0.00%
Proyectos para la sustitución de las luminarias de alumbrado público municipal programados					0.00%	0	0.00%	0	0.00%	0	0.00%

COMPORTAMIENTO DEL INDICADOR

DESCRIPCIÓN DE LA META ANUAL:

META ANUAL	CUARTO TRIMESTRE							
	AVANCE TRIMESTRAL				AVANCE ACUMULADO			
	PROG.	ALC.	EP%	SEMAFORO	PROG.	ALC.	EP%	SEMAFORO
0.00	0.00	0.00	0.00	VERDE	0.00	0.00	0.00	VERDE

DESCRIPCIÓN DE RESULTADOS Y JUSTIFICACIÓN EN CASO DE VARIACIÓN SUPERIOR A + 10 POR CIENTO RESPECTO A LO PROGRAMADO

No se programó esta actividad

EVALUACIÓN DEL INDICADOR

No se programó esta actividad

ELABORÓ

C. Dulce María Aparicio Méndez
 Encase administrativo

AUTORIZÓ

Arq. Rafael Reyes Rojas
 Director de Obras Públicas SOLIDARIDAD
 VALLE Y CHALCO



[PbRM 08b) FICHAS TÉCNICAS DE SEGUIMIENTO DE INDICADORES 2023 DE GESTIÓN O ESTRATÉGICOS



PILAR / EJE TRANSVERSAL: Pilar 3: Territorial
 TEMA DE DESARROLLO: Manejo sustentable y distribución del agua
 PROGRAMA PRESUPUESTARIO: 02010301 Manejo de aguas residuales, drenaje y alcantarillado
 PROYECTO: 020103010101 Construcción de infraestructura para drenaje y alcantarillado

Objetivo del programa presupuestario: Considera el conjunto de procedimientos que se llevan a cabo para el tratamiento de aguas residuales y saneamiento de redes de drenaje y alcantarillado, manteniendo en condiciones adecuadas la infraestructura para proporcionar una mejor calidad de vida a la población.

OBJETIVO DEL PROGRAMA PRESUPUESTARIO:

DEPENDENCIA GENERAL: PD0 DESARROLLO URBANO Y OBRAS PÚBLICAS
 DEPENDENCIA AUXILIAR: 124 Obras Públicas

ESTRUCTURA DEL INDICADOR

NOMBRE DEL INDICADOR:
 FÓRMULA DEL CÁLCULO:
 INTERPRETACIÓN: N/A
 DIMENSIÓN QUE ATIENDE: Eficiencia
 DESCRIPCIÓN DEL FACTOR DE COMPARACIÓN: N/A
 AMBITO GEOGRAFICO: Municipal
 COBERTURA: Todo el municipio
 LINEA BASE: Ejercicio fiscal 2022

FRECUENCIA DE MEDICIÓN: Trimestral
 TIPO DE INDICADOR: Gestión

COMPORTAMIENTO DE LAS VARIABLES DURANTE EL CUARTO TRIMESTRE

n. 3

VARIABLE	UNIDAD DE MEDIDA	OPERACIÓN	META ANUAL	AVANCE TRIMESTRAL			AVANCE ACUMULADO				
				PROG.	%	ALCAN.	PROG.	%	ALCAN.		
Recomendaciones atendidas contenidas en el dictamen técnico de la CONUEE					0.00%	0	0.00%	0	0.00%	0	0.00%
Total de recomendaciones contenidas en el dictamen técnico de la CONUEE					0.00%	0	0.00%	0	0.00%	0	0.00%

COMPORTAMIENTO DEL INDICADOR

META ANUAL	CUARTO TRIMESTRE							
	AVANCE TRIMESTRAL				AVANCE ACUMULADO			
	PROG.	ALC.	EP%	SEMÁFORO	PROG.	ALC.	EP%	SEMÁFORO
0.00	0.00	0.00	0.00	VERDE	0.00	0.00	0.00	VERDE

DESCRIPCIÓN DE RESULTADOS Y JUSTIFICACIÓN EN CASO DE VARIACIÓN SUPERIOR A + - 10 POR CIENTO RESPECTO A LO PROGRAMADO

No se programó esta actividad

EVALUACIÓN DEL INDICADOR

No se programó esta actividad

ELABORÓ

C. Dulce María Aparicio Mendoza
 Enlace administrativo

AUTORIZÓ

Arq. Rafael Reyes Ayala
 Director de Obras Públicas



(PbRM 08b) FICHAS TÉCNICAS DE SEGUIMIENTO DE INDICADORES 2023 DE GESTIÓN O ESTRATÉGICOS



PILAR / EJE TRANSVERSAL: Pilar 3: Territorial
TEMA DE DESARROLLO: Manejo sustentable y distribución del agua
PROGRAMA PRESUPUESTARIO: 02010301 Manejo de aguas residuales, drenaje y alcantarillado
 0201030101 Construcción de infraestructura para drenaje y alcantarillado
PROYECTO:

Considera el conjunto de procedimientos que se llevan a cabo para el tratamiento de aguas residuales y saneamiento de redes de drenaje y alcantarillado, manteniendo en condiciones adecuadas la infraestructura para proporcionar una mejor calidad de vida a la población.

OBJETIVO DEL PROGRAMA PRESUPUESTARIO:

DEPENDENCIA GENERAL: 100 DESARROLLO URBANO Y OBRAS PÚBLICAS
DEPENDENCIA AUXILIAR: 124 Obras Públicas

ESTRUCTURA DEL INDICADOR:
NOMBRE DEL INDICADOR: Porcentaje de convenios celebrados con la CONUEE y la CFE para la sustitución de las luminarias.
FÓRMULA DEL CÁLCULO: [Convenios celebrados con la CONUEE y la CFE para la sustitución de luminarias / Convenios programados a celebrar con la CONUEE y la CFE para la sustitución de las luminarias]
INTERPRETACIÓN: N/A
DIMENSIÓN QUE ATIENDE: Eficiencia
DESCRIPCIÓN DEL FACTOR DE COMPARACIÓN: N/A
AMBITO GEOGRAFICO: Municipal
COBERTURA: Todo el municipio
LINEA BASE: Ejercicio fiscal 2022

COMPORTAMIENTO DE LAS VARIABLES DURANTE EL CUARTO TRIMESTRE

VARIABLE	UNIDAD DE MEDIDA	OPERACIÓN	META ANUAL	AVANCE TRIMESTRAL				AVANCE ACUMULADO			
				PROG.	%	ALCAN.	%	PROG.	%	ALCAN.	%
Convenios celebrados con la CONUEE y la CFE para la sustitución de luminarias					0.00%	0	0.00%	0	0.00%	0	0.00%
Convenios programados a celebrar con la CONUEE y la CFE para la sustitución de las luminarias					0.00%	0	0.00%	0	0.00%	0	0.00%

COMPORTAMIENTO DEL INDICADOR

META ANUAL	CUARTO TRIMESTRE							
	AVANCE TRIMESTRAL				AVANCE ACUMULADO			
	PROG.	ALC.	EP%	SEMAFORO	PROG.	ALC.	EP%	SEMAFORO
0.00	0.00	0.00	0.00	VERDE	0.00	0.00	0.00	VERDE

DESCRIPCIÓN DE RESULTADOS Y JUSTIFICACIÓN EN CASO DE VARIACIÓN SUPERIOR A +- 30 POR CIENTO RESPECTO A LO PROGRAMADO

No se programó esta actividad

EVALUACIÓN DEL INDICADOR

No se programó esta actividad

ELABORÓ

 C. Dulce María Aparicio Mendoza
 Enlace administrativo

AUTORIZÓ

 Arq. Rafael Reyes Ayala
 Director de Obras Públicas
OBRAS PÚBLICAS
VALLE DE CHALCO
 SOLIDARIDAD
 2022-2023
 Sistema Transparencia



(PbRM 08b) FICHAS TÉCNICAS DE SEGUIMIENTO DE INDICADORES 2023 DE GESTIÓN O ESTRATÉGICOS



PILAR / EJE TRANSVERSAL: Pilar 3: Territorial
TEMA DE DESARROLLO: Manejo sustentable y distribución del agua
PROGRAMA PRESUPUESTARIO: 02010003 Manejo de aguas residuales, drenaje y alcantarillado
PROYECTO: 020100030201 Construcción de infraestructura para drenaje y alcantarillado

Considera el conjunto de procedimientos que se llevan a cabo para el tratamiento de aguas residuales y saneamiento de redes de drenaje y alcantarillado, manteniendo en condiciones adecuadas la infraestructura para proporcionar una mejor calidad de vida a la población.

OBJETIVO DEL PROGRAMA PRESUPUESTARIO:

DEPENDENCIA GENERAL: R00 DESARROLLO URBANO Y OBRAS PÚBLICAS
DEPENDENCIA AUXILIAR: 124 Obras Públicas

NOMBRE DEL INDICADOR: ESTRUCTURA DEL INDICADOR
 Porcentaje de cumplimiento de puntos de bases para licitación para la sustitución de luminarias
FÓRMULA DEL CÁLCULO: (Cumplimiento de los puntos de las bases de licitación para la sustitución de luminarias de alumbrado público/ Total de puntos de bases de licitación para la sustitución de luminarias de alumbrado público) * 100
INTERPRETACIÓN: N/A
DIMENSIÓN QUE ATIENDE: Eficiencia **FRECUENCIA DE MEDICIÓN:** Trimestral
DESCRIPCIÓN DEL FACTOR DE COMPARACIÓN: N/A **TIPO DE INDICADOR:** Gestión
AMBITO GEOGRAFICO: Municipal
COBERTURA: Todo el municipio
LINEA BASE: Ejercicio fiscal 2022

2.4

COMPORTAMIENTO DE LAS VARIABLES DURANTE EL CUARTO TRIMESTRE

VARIABLE	UNIDAD DE MEDIDA	OPERACIÓN	META ANUAL	AVANCE TRIMESTRAL				AVANCE ACUMULADO			
				PROG.	%	ALCAN.	%	PROG.	%	ALCAN.	%
Cumplimiento de los puntos de las bases de licitación para la sustitución de luminarias de alumbrado público					0.00%	0	0.00%	0	0.00%	0	0.00%
Total de puntos de bases de licitación para la sustitución de luminarias de alumbrado público					0.00%	0	0.00%	0	0.00%	0	0.00%

COMPORTAMIENTO DEL INDICADOR

DESCRIPCIÓN DE LA META ANUAL:

META ANUAL	CUARTO TRIMESTRE							
	AVANCE TRIMESTRAL				AVANCE ACUMULADO			
	PROG.	ALC.	EP%	SEMAFORO	PROG.	ALC.	EP%	SEMAFORO
0.00	0.00	0.00	0.00	VERDE	0.00	0.00	0.00	VERDE

DESCRIPCIÓN DE RESULTADOS Y JUSTIFICACIÓN EN CASO DE VARIACIÓN SUPERIOR A +/- 10 POR CIENTO RESPECTO A LO PROGRAMADO

No se programó esta actividad

EVALUACIÓN DEL INDICADOR

No se programó esta actividad

ELABORÓ

E. Dulce María Aparicio Mendoza
 Enlace administrativo

AUTORIZÓ

Arq. Rafael Reyes Ayala
 Director de Obras Públicas



[PbRM 08b) FICHAS TÉCNICAS DE SEGUIMIENTO DE INDICADORES 2023 DE GESTIÓN O ESTRATÉGICOS



PILAR / EJE TRANSVERSAL: Pilar 3: Territorial
TEMA DE DESARROLLO: Manejo sustentable y distribución del agua
PROGRAMA PRESUPUESTARIO: 02010003 Manejo de aguas residuales, drenaje y alcantarillado
PROYECTO: 020100030101 Construcción de infraestructura para drenaje y alcantarillado

Considera el conjunto de procedimientos que se llevan a cabo para el tratamiento de aguas residuales y saneamiento de redes de drenaje y alcantarillado, manteniendo en condiciones adecuadas la infraestructura para proporcionar una mejor calidad de vida a la población.

OBJETIVO DEL PROGRAMA PRESUPUESTARIO:

DEPENDENCIA GENERAL: F00 DESARROLLO URBANO Y OBRAS PÚBLICAS
DEPENDENCIA AUXILIAR: 124 Obras Públicas

ESTRUCTURA DEL INDICADOR:
NOMBRE DEL INDICADOR: Porcentaje en la sustitución de las luminarias de alumbrado público municipal.
FÓRMULA DEL CÁLCULO: (Sustitución efectuada de luminarias de alumbrado público por luminarias ahorradoras / Total de luminarias de alumbrado público municipal) * 100
INTERPRETACIÓN: Muestra el porcentaje en la sustitución de las luminarias de alumbrado público municipal.
DIMENSIÓN QUE ATIENDE: Eficiencia **FRECUENCIA DE MEDICIÓN:** Trimestral
DESCRIPCIÓN DEL FACTOR DE COMPARACIÓN: Sustitución de las luminarias de alumbrado público municipal a nivel **TIPO DE INDICADOR:** Gestión
AMBITO GEOGRAFICO: Municipal
COBERTURA: Todo el municipio
LINEA BASE: Ejercicio fiscal 2022

COMPORTAMIENTO DE LAS VARIABLES DURANTE EL CUARTO TRIMESTRE

VARIABLE	UNIDAD DE MEDIDA	OPERACIÓN	META ANUAL	AVANCE TRIMESTRAL				AVANCE ACUMULADO			
				PROG.	%	ALCAN.	%	PROG.	%	ALCAN.	%
Sustitución efectuada de luminarias de alumbrado público por luminarias ahorradoras	Luminarias	Sumable	429	429	100.00%	277	64.57%	277	64.57%	277	64.57%
Total de luminarias de alumbrado público municipal	Luminarias	Sumable	206	206	100.00%	206	100.00%	206	100.00%	206	100.00%

COMPORTAMIENTO DEL INDICADOR

DESCRIPCIÓN DE LA META ANUAL:

META ANUAL	CUARTO TRIMESTRE							
	AVANCE TRIMESTRAL				AVANCE ACUMULADO			
	PROG.	ALC.	EF%	SEMAFORO	PROG.	ALC.	EF%	SEMAFORO
0.00	100.00	100.00	64.57	ROJO	100.00	100.00	64.57	ROJO

DESCRIPCIÓN DE RESULTADOS Y JUSTIFICACIÓN EN CASO DE VARIACIÓN SUPERIOR A +/- 10 POR CIENTO RESPECTO A LO PROGRAMADO

Derivado de la demanda social en el rubro de alumbrado público, se aprueba mediante Acta de Cabildo 523, Ordinaria Punto 6° la aplicación del recurso del Fondo Estatal de Fortalecimiento Municipal (FEFOM) en la siguiente obra: Rehabilitación de Luminarias del Distrito Residencial Luis Donaldo Colosio Ira y 2da. etapa

EVALUACIÓN DEL INDICADOR

Derivado de la demanda social en el rubro de alumbrado público, se aprueba mediante Acta de Cabildo 523, Ordinaria Punto 6° la aplicación del recurso del Fondo Estatal de Fortalecimiento Municipal (FEFOM) en la siguiente obra: Rehabilitación de Luminarias

ELABORÓ

C. Dulce Miriela Aparicio Miranda
 Eñeca administrativa

AUTORIZÓ

Arq. Rafael Reyes Ayala
 Director de Obras Públicas





(PbRM 08b) FICHAS TÉCNICAS DE SEGUIMIENTO DE INDICADORES 2023 DE GESTIÓN O ESTRATÉGICOS



PILAR / EJE TRANSVERSAL:
TEMA DE DESARROLLO:
PROGRAMA PRESUPUESTARIO:
PROYECTO:

Filar 3: Territorial
 Ciudades y comunidades sostenibles
 02010301 Manejo de aguas residuales, drenaje y alcantarillado
 0201030101 Construcción de infraestructura para drenaje y alcantarillado

OBJETIVO DEL PROGRAMA PRESUPUESTARIO:

Considera el conjunto de procedimientos que se llevan a cabo para el tratamiento de aguas residuales y saneamiento de redes de drenaje y alcantarillado, manteniendo en condiciones adecuadas la infraestructura para proporcionar una mejor calidad de vida a la población.

DEPENDENCIA GENERAL:
DEPENDENCIA AUXILIAR:

FOO DESARROLLO URBANO Y OBRAS PÚBLICAS
 124 Obras Públicas

ESTRUCTURA DEL INDICADOR

NOMBRE DEL INDICADOR:

Tasa de variación en el fomento a la cultura de descontaminación de las aguas residuales.

FÓRMULA DEL CÁLCULO:

(Total de m3 de Aguas residuales descargadas en aguas y bienes nacionales con algún tratamiento/ Total de m3 de Aguas residuales descargadas en aguas y bienes nacionales)

INTERPRETACIÓN:

Muestra la tasa de variación en el fomento a la cultura de descontaminación de las aguas residuales.

DIMENSIÓN QUE ATIENDE

Eficiencia

FRECUENCIA DE MEDICIÓN:

Anual

DESCRIPCIÓN DEL FACTOR DE COMPARACIÓN:

Fomento a la cultura de descontaminación de las aguas residuales a

TIPO DE INDICADOR:

Estratégico

AMBITO GEOGRAFICO

nivel Municipal

COBERTURA

Todo el municipio

LINEA BASE

Ejercicio fiscal 2022

COMPORTAMIENTO DE LAS VARIABLES DURANTE EL CUARTO TRIMESTRE

VARIABLE	UNIDAD DE MEDIDA	OPERACIÓN	META ANUAL	AVANCE TRIMESTRAL				AVANCE ACUMULADO			
				PROG.	%	ALCAN.	%	PROG.	%	ALCAN.	%
Total de m3 de Aguas residuales descargadas en aguas y bienes nacionales con algún tratamiento	Informe	Sumable	1.00	1	100.00%	1	100.00%	1	100.00%	1	100.00%
Total de m3 de Aguas residuales descargadas en aguas y bienes nacionales	Informe	Sumable	1.00	1	100.00%	1	100.00%	1	100.00%	1	100.00%

COMPORTAMIENTO DEL INDICADOR

DESCRIPCIÓN DE LA META ANUAL:

META ANUAL	CUARTO TRIMESTRE							
	AVANCE TRIMESTRAL				AVANCE ACUMULADO			
	PROG.	ALC.	EF%	SEMAFORO	PROG.	ALC.	EF%	SEMAFORO
100.00	100.00	100.00	100.00	VERDE	100.00	100.00	100.00	VERDE

DESCRIPCIÓN DE RESULTADOS Y JUSTIFICACIÓN EN CASO DE VARIACIÓN SUPERIOR A + 10 POR CIENTO RESPECTO A LO PROGRAMADO

La meta fue lograda

EVALUACIÓN DEL INDICADOR

La meta fue lograda

ELABORÓ

C. Delia Arriaga
Enlace administrativo

AUTORIZÓ

Arq. Rafael Reyes Ayala
Director del área





(PbRM 08b) FICHAS TÉCNICAS DE SEGUIMIENTO DE INDICADORES 2023 DE GESTIÓN O ESTRATÉGICOS



PILAR / EJE TRANSVERSAL:
TEMA DE DESARROLLO:
PROGRAMA PRESUPUESTARIO:
PROYECTO:

Filar 3: Territorial
 Ciudades y comunidades sostenibles
 02010301 Manejo de aguas residuales, drenaje y alcantarillado
 0201030101 Construcción de infraestructura para drenaje y alcantarillado

OBJETIVO DEL PROGRAMA PRESUPUESTARIO:

Considera el conjunto de procedimientos que se llevan a cabo para el tratamiento de aguas residuales y saneamiento de redes de drenaje y alcantarillado, manteniendo en condiciones adecuadas la infraestructura para proporcionar una mejor calidad de vida a la población.

DEPENDENCIA GENERAL:
DEPENDENCIA AUXILIAR:

F00 DESARROLLO URBANO Y OBRAS PÚBLICAS
124 Obras Públicas

ESTRUCTURA DEL INDICADOR

NOMBRE DEL INDICADOR:

Tasa de variación en los resultados obtenidos en los análisis de límites máximos permisibles de contaminantes en las descargas de aguas residuales

FÓRMULA DEL CÁLCULO:

$\left[\frac{\text{Resultados obtenidos en los de análisis de Límites máximos permisibles de contaminantes en las descargas de aguas residuales en el año actual}}{\text{Resultados obtenidos en los análisis de Límites máximos permisibles de contaminantes en las descargas de aguas residuales en el año anterior}} - 1 \right] * 100$

INTERPRETACIÓN:

Muestra la tasa de variación en los resultados obtenidos en los análisis de límites máximos permisibles de contaminantes en las descargas de aguas residuales.

DIMENSIÓN QUE ATIENDE

Eficiencia

FRECUENCIA DE MEDICIÓN:

Semestral

DESCRIPCIÓN DEL FACTOR DE COMPARACIÓN:

Resultados obtenidos en los análisis de límites máximos permisibles de contaminantes en las descargas de aguas residuales a nivel municipal.

TIPO DE INDICADOR:

Estratégico

AMBITO GEOGRAFICO

Municipal

COBERTURA

Todo el municipio

LÍNEA BASE

Ejercicio fiscal 2022

COMPORTAMIENTO DE LAS VARIABLES DURANTE EL CUARTO TRIMESTRE

propósito

VARIABLE	UNIDAD DE MEDIDA	OPERACIÓN	META ANUAL	AVANCE TRIMESTRAL				AVANCE ACUMULADO			
				PROG.	%	ALCAN.	%	PROG.	%	ALCAN.	%
resultados obtenidos en los de análisis de Límites máximos permisibles de contaminantes en las descargas de aguas residuales en el año actual	Informe	Sumable	1	1	100.00%	1	100.00%	1	100.00%	1	100.00%
resultados obtenidos en los análisis de Límites máximos permisibles de contaminantes en las descargas de aguas residuales en el año anterior	Informe	Sumable	1	1	100.00%	1	100.00%	1	100.00%	1	100.00%

COMPORTAMIENTO DEL INDICADOR

DESCRIPCIÓN DE LA META ANUAL:

META ANUAL	CUARTO TRIMESTRE							
	AVANCE TRIMESTRAL				AVANCE ACUMULADO			
	PROG.	ALC.	EF%	SEMAFORO	PROG.	ALC.	EF%	SEMAFORO
0.00	0.00	0.00	0.00	VERDE	0.00	0.00	0.00	VERDE

DESCRIPCIÓN DE RESULTADOS Y JUSTIFICACIÓN EN CASO DE VARIACIÓN SUPERIOR A +/- 10 POR CIENTO RESPECTO A LO PROGRAMADO

La meta fue lograda

EVALUACIÓN DEL INDICADOR

La meta fue lograda

ELABORÓ

C. Dulce María de los Angeles Méndez
 ENSE administrativo

AUTORIZÓ

Arq. Rafael Reyes Ayala
 Director del área

OBRAS PÚBLICAS VALLE DE CHALCO
 SOLIDARIDAD 2023 2024
 Sigamos Transformando el Valle



[PbRM 08b) FICHAS TÉCNICAS DE SEGUIMIENTO DE INDICADORES 2023 DE GESTIÓN O ESTRATÉGICOS



PLAR / EJE TRANSVERSAL: Pilar 3: Territorial
 TEMA DE DESARROLLO: Ciudades y comunidades sostenibles
 PROGRAMA PRESUPUESTARIO: 02010101 Manejo de aguas residuales, drenaje y alcantarillado
 PROYECTO: 0201010101 Construcción de infraestructura para drenaje y alcantarillado

OBJETIVO DEL PROGRAMA PRESUPUESTARIO: Considera el conjunto de procedimientos que se llevan a cabo para el tratamiento de aguas residuales y saneamiento de redes de drenaje y alcantarillado, manteniendo en condiciones adecuadas la infraestructura para proporcionar una mejor calidad de vida a la población.

DEPENDENCIA GENERAL: FOG DESARROLLO URBANO Y OBRAS PÚBLICAS
 DEPENDENCIA ALIADA: 134 Obras Públicas

ESTRUCTURA DEL INDICADOR
 NOMBRE DEL INDICADOR: Porcentaje de Infraestructura para el tratamiento de aguas residuales construida.
 FÓRMULA DEL CÁLCULO: (Infraestructura para el tratamiento de aguas residuales construida/Infraestructura para el tratamiento de aguas residuales programada)*100
 INTERPRETACIÓN: N/A
 DIMENSIÓN QUE ATIENDE: Eficiencia
 DESCRIPCIÓN DEL FACTOR DE COMPARACIÓN: N/A
 FRECUENCIA DE MEDICIÓN: Trimestral
 TIPO DE INDICADOR: Estratégico
 AMBITO GEOGRAFICO: Municipal
 COBERTURA: Todo el municipio
 LINEA BASE: Ejercicio fiscal 2022

COMPORTAMIENTO DE LAS VARIABLES DURANTE EL CUARTO TRIMESTRE

VARIABLE	UNIDAD DE MEDIDA	OPERACIÓN	META ANUAL	AVANCE TRIMESTRAL				AVANCE ACUMULADO			
				PROG.	%	ALCAN.	%	PROG.	%	ALCAN.	%
Infraestructura para el tratamiento de aguas residuales construida				0	0.00%	0	0.00%	0	0.00%	0	0.00%
Infraestructura para el tratamiento de aguas residuales programada				0	0.00%	0	0.00%	0	0.00%	0	0.00%

COMPORTAMIENTO DEL INDICADOR

DESCRIPCIÓN DE LA META ANUAL:

META ANUAL	CUARTO TRIMESTRE							
	AVANCE TRIMESTRAL				AVANCE ACUMULADO			
	PROG.	ALC.	EF%	SEMAFORO	PROG.	ALC.	EF%	SEMAFORO
0.00	0.00	#DIV/0!	0.00	VERDE	0.00	#DIV/0!	0.00	VERDE

DESCRIPCIÓN DE RESULTADOS Y JUSTIFICACIÓN EN CASO DE VARIACIÓN SUPERIOR A +/- 10 POR CIENTO RESPECTO A LO PROGRAMADO

No se programó esta actividad

EVALUACIÓN DEL INDICADOR

No se programó esta actividad

ELABORÓ

C. Dulce María González Mondosa
 Enlace administrativo

AUTORIZÓ

Arq. Rafael Raymundo Ayala
 Director del área

 OBRAS PÚBLICAS
 VALLE DE CHALCO
 SOLIDARIDAD
 2022-2024
 Impulsando Transformación y Bienestar



[PbRM 08b) FICHAS TÉCNICAS DE SEGUIMIENTO DE INDICADORES 2023 DE GESTIÓN O ESTRATÉGICOS



PIAR / EJE TRANSVERSAL: Pilar 3: Territorial
TEMA DE DESARROLLO: Ciudades y comunidades sostenibles
PROGRAMA PRESUPUESTARIO: 02010003 Manejo de aguas residuales, drenaje y alcantarillado
PROYECTO: 020100030301 Construcción de infraestructura para drenaje y alcantarillado

OBJETIVO DEL PROGRAMA PRESUPUESTARIO: Considera el conjunto de procedimientos que se llevan a cabo para el tratamiento de aguas residuales y saneamiento de redes de drenaje y alcantarillado, manteniendo en condiciones adecuadas la infraestructura para proporcionar una mejor calidad de vida a la población.

DEPENDENCIA GENERAL: R00 DESARROLLO URBANO Y OBRAS PÚBLICAS
DEPENDENCIA AUXILIAR: 124 Obras Públicas

ESTRUCTURA DEL INDICADOR

NOMBRE DEL INDICADOR: Porcentaje de metros cúbicos de aguas residuales tratadas.
FÓRMULA DEL CÁLCULO: (Metros cúbicos de aguas tratadas en el semestre actual/Metros cúbicos de aguas vertidas)*100
INTERPRETACIÓN: N/A
DIMENSIÓN QUE ATIENDE: Eficiencia **FRECUENCIA DE MEDICIÓN:** Trimestral
DESCRIPCIÓN DEL FACTOR DE COMPARACIÓN: N/A **TIPO DE INDICADOR:** Gestión
AMBITO GEOGRAFICO: Municipal
COBERTURA: Todo el municipio
LINEA BASE: Ejercicio fiscal 2022

COMPORTAMIENTO DE LAS VARIABLES DURANTE EL CUARTO TRIMESTRE

VARIABLE	UNIDAD DE MEDIDA	OPERACIÓN	META ANUAL	AVANCE TRIMESTRAL				AVANCE ACUMULADO			
				PROG.	%	ALCAN.	%	PROG.	%	ALCAN.	%
Metros cúbicos de aguas tratadas en el semestre actual				0	0.00%	0	0.00%	0	0.00%	0	0.00%
Metros cúbicos de aguas vertidas				0	0.00%	0	0.00%	0	0.00%	0	0.00%

COMPORTAMIENTO DEL INDICADOR

DESCRIPCIÓN DE LA META ANUAL

META ANUAL	CUARTO TRIMESTRE							
	AVANCE TRIMESTRAL				AVANCE ACUMULADO			
	PROG.	ALC.	EP%	SEMAFORO	PROG.	ALC.	EP%	SEMAFORO
0.00	0.00	#DIV/0!	0.00	VERDE	0.00	#DIV/0!	0.00	VERDE

DESCRIPCIÓN DE RESULTADOS Y JUSTIFICACIÓN EN CASO DE VARIACIÓN SUPERIOR A +/- 10 POR CIENTO RESPECTO A LO PROGRAMADO

No se programó esta actividad

EVALUACIÓN DEL INDICADOR

No se programó esta actividad

ELABORÓ

 C. Dulce María Acosta Mendoza
 Enlace administrativo

AUTORizó

 Arq. Rafael Reyes Ayala
 Director del área

 SOLO PARA
 VALLE DE CHALLO
 2023/12/29
 Oficina de Planeación y Presupuesto



(PbRM 08b) FICHAS TÉCNICAS DE SEGUIMIENTO DE INDICADORES 2023 DE GESTIÓN O ESTRATÉGICOS



PILAR / EJE TRANSVERSAL: Pilar 3: Territorial
TEMA DE DESARROLLO: Ciudades y comunidades sostenibles
PROGRAMA PRESUPUESTARIO: 02010301 Manejo de aguas residuales, drenaje y alcantarillado
PROYECTO: 020103010301 Construcción de infraestructura para drenaje y alcantarillado

OBJETIVO DEL PROGRAMA PRESUPUESTARIO: Considera el conjunto de procedimientos que se llevan a cabo para el tratamiento de aguas residuales y saneamiento de redes de drenaje y alcantarillado, manteniendo en condiciones adecuadas la infraestructura para proporcionar una mejor calidad de vida a la población.

DEPENDENCIA GENERAL: F00 DESARROLLO URBANO Y OBRAS PÚBLICAS
DEPENDENCIA AUXILIAR: 124 Obras Públicas

ESTRUCTURA DEL INDICADOR

NOMBRE DEL INDICADOR: Porcentaje de mantenimientos realizados a la infraestructura para el tratamiento de aguas residuales.
FÓRMULA DEL CÁLCULO: (Número de mantenimientos a la infraestructura de tratamiento de aguas residuales realizados / Total de mantenimientos a la infraestructura de tratamiento de aguas residuales programados) * 100 **INTERPRETACIÓN:**

INTERPRETACIÓN: Muestra el porcentaje de mantenimientos realizados a la infraestructura para el tratamiento de aguas residuales.

DIMENSIÓN QUE ATIENDE: Eficiencia **FRECUENCIA DE MEDICIÓN:** Trimestral

DESCRIPCIÓN DEL FACTOR DE COMPARACIÓN: Mantenimientos realizados a la infraestructura para el tratamiento de aguas residuales a nivel Municipal. **TIPO DE INDICADOR:** Gestión

AMBITO GEOGRAFICO: Municipal
COBERTURA: Todo el municipio
LINEA BASE: Ejercicio fiscal 2022

COMPORTAMIENTO DE LAS VARIABLES DURANTE EL CUARTO TRIMESTRE

VARIABLE	UNIDAD DE MEDIDA	OPERACIÓN	META ANUAL	AVANCE TRIMESTRAL				AVANCE ACUMULADO			
				PROG.	%	ALCAN.	%	PROG.	%	ALCAN.	%
Número de mantenimientos a la infraestructura de tratamiento de aguas residuales realizados	Obra	Sumable	2	2	100.00%	2	100.00%	2	100.00%	2	100.00%
Total de mantenimientos a la infraestructura de tratamiento de aguas residuales programados)	Obra	Sumable	2	2	100.00%	2	100.00%	2	100.00%	2	100.00%

COMPORTAMIENTO DEL INDICADOR

DESCRIPCIÓN DE LA META ANUAL:

META ANUAL	CUARTO TRIMESTRE							
	AVANCE TRIMESTRAL				AVANCE ACUMULADO			
	PROG.	ALC.	EP%	SEMÁFORO	PROG.	ALC.	EP%	SEMÁFORO
100.00	100.00	100.00	100.00	VERDE	100.00	100.00	100.00	VERDE

DESCRIPCIÓN DE RESULTADOS Y JUSTIFICACIÓN EN CASO DE VARIACIÓN SUPERIOR A + -10 POR CIENTO RESPECTO A LO PROGRAMADO

Meta lograda y alcanzada

EVALUACIÓN DEL INDICADOR

Meta lograda y alcanzada

ELABORÓ

C. Dulce María Aguirre Mendoza
 Enlace administrativo

AUTORIZÓ

Arq. Rafael Reyes Ayala
 Director del área

OBRAS PÚBLICAS VALLE DE CHALCO
 SOC. ANÓNIMA
 S. 1998



(PbrM 08b) FICHAS TÉCNICAS DE SEGUIMIENTO DE INDICADORES 2023 DE GESTIÓN O ESTRATÉGICOS



PILAR / EJE TRANSVERSAL: Pilar 3: Territorial
TEMA DE DESARROLLO: Ciudades y comunidades sostenibles
PROGRAMA PRESUPUESTARIO: 02010303 Manejo de aguas residuales, drenaje y alcantarillado
PROYECTO: 020103030301 Construcción de infraestructura para drenaje y alcantarillado

OBJETIVO DEL PROGRAMA PRESUPUESTARIO: Considera el conjunto de procedimientos que se lleven a cabo para el tratamiento de aguas residuales y saneamiento de redes de drenaje y alcantarillado, manteniendo en condiciones adecuadas la infraestructura para proporcionar una mejor calidad de vida a la población.

DEPENDENCIA GENERAL: R00 DESARROLLO URBANO Y OBRAS PÚBLICAS
DEPENDENCIA AUXILIAR: 124 Obras Públicas

NOMBRE DEL INDICADOR: Porcentaje de mantenimientos realizados a la infraestructura de drenaje y alcantarillado.
FÓRMULA DEL CÁLCULO: (Número de mantenimientos a la infraestructura de drenaje y alcantarillado realizados / Total de mantenimientos a la infraestructura de drenaje y alcantarillado programados) *100

INTERPRETACIÓN:
DIMENSIÓN QUE ATIENDE: Eficiencia
DESCRIPCIÓN DEL FACTOR DE COMPARACIÓN: FRECUENCIA DE MEDICIÓN: Trimestral
AMBITO GEOGRAFICO: Municipal TIPO DE INDICADOR: Gestión
COBERTURA: Todo el municipio
LINEA BASE: Ejercicio fiscal 2022

c.4

VARIABLE	UNIDAD DE MEDIDA	OPERACIÓN	META ANUAL	AVANCE TRIMESTRAL				AVANCE ACUMULADO			
				PROG.	%	ALCAN.	%	PROG.	%	ALCAN.	%
Número de mantenimientos a la infraestructura de drenaje y alcantarillado realizados			0	0	0.00%	0	0.00%	0	0.00%	0	0.00%
Total de mantenimientos a la infraestructura de drenaje y alcantarillado programados			0	0	0.00%	0	0.00%	0	0.00%	0	0.00%

COMPORTAMIENTO DEL INDICADOR

DESCRIPCIÓN DE LA META ANUAL:

META ANUAL	CUARTO TRIMESTRE							
	AVANCE TRIMESTRAL				AVANCE ACUMULADO			
	PROG.	ALC.	EF%	SEMAFORO	PROG.	ALC.	EF%	SEMAFORO
0.00	0.00	0.00	0.00	VERDE	0.00	0.00	0.00	VERDE

DESCRIPCIÓN DE RESULTADOS Y JUSTIFICACIÓN EN CASO DE VARIACIÓN SUPERIOR A + 30 POR CIENTO RESPECTO A LO PROGRAMADO

No se programó esta actividad

EVALUACIÓN DEL INDICADOR

No se programó esta actividad

ELABORÓ

C. Dulce María Espinoza Mendoza
 Enlace administrativo

AUTORIZO

Arq. Rafael Reyes Ayala
 Director del área
OBRA PÚBLICA
VALLE DE CHALCO
 SOLIDARIDAD
 CERRADA
 Sigamos trabajando por el bien.



(PbRM 08b) FICHAS TÉCNICAS DE SEGUIMIENTO DE INDICADORES 2023 DE GESTIÓN O ESTRATÉGICOS



PILAR / EJE TRANSVERSAL: Pilar 3: Territorial
TEMA DE DESARROLLO: Ciudades y comunidades sostenibles
PROGRAMA PRESUPUESTARIO: 02010301 Manejo de aguas residuales, drenaje y alcantarillado
PROYECTO: 0201030101 Construcción de Infraestructura para drenaje y alcantarillado

OBJETIVO DEL PROGRAMA PRESUPUESTARIO: Considera el conjunto de procedimientos que se llevan a cabo para el tratamiento de aguas residuales y saneamiento de redes de drenaje y alcantarillado, manteniendo en condiciones adecuadas la infraestructura para proporcionar una mejor calidad de vida a la población.
DEPENDENCIA GENERAL: F00 DESARROLLO URBANO Y OBRAS PÚBLICAS
DEPENDENCIA AUXILIAR: 124 Obras Públicas

ESTRUCTURA DEL INDICADOR:
NOMBRE DEL INDICADOR: Porcentaje de cumplimiento en el diseño de proyectos para la construcción de Infraestructura para el tratamiento de aguas residuales.
FÓRMULA DEL CÁLCULO: (Número de proyecto diseñados para la construcción de la Infraestructura para el tratamiento de aguas residuales realizados / Total de proyectos para la construcción de la
INTERPRETACIÓN: N/A
DIMENSIÓN QUE ATIENDE: Eficiencia **FRECUENCIA DE MEDICIÓN:** Trimestral
DESCRIPCIÓN DEL FACTOR DE COMPARACIÓN: N/A **TIPO DE INDICADOR:** Gestión
AMBITO GEOGRÁFICO: Municipal
COBERTURA: Todo el municipio
LÍNEA BASE: Ejercicio fiscal 2022

COMPORTAMIENTO DE LAS VARIABLES DURANTE EL CUARTO TRIMESTRE

VARIABLE	UNIDAD DE MEDIDA	OPERACIÓN	META ANUAL	AVANCE TRIMESTRAL				AVANCE ACUMULADO			
				PROG.	%	ALCAN.	%	PROG.	%	ALCAN.	%
Número de proyecto diseñados para la construcción de la Infraestructura para el tratamiento de aguas residuales realizados					0.00%	0	0.00%	0	0.00%	0	0.00%
Total de proyectos para la construcción de la Infraestructura para el tratamiento de aguas residuales programados					0.00%	0	0.00%	0	0.00%	0	0.00%

COMPORTAMIENTO DEL INDICADOR

META ANUAL	CUARTO TRIMESTRE							
	AVANCE TRIMESTRAL				AVANCE ACUMULADO			
	PROG.	ALC.	EF%	SEMAFORO	PROG.	ALC.	EF%	SEMAFORO
0.00	0.00	0.00	0.00	VERDE	0.00	0.00	0.00	VERDE

DESCRIPCIÓN DE RESULTADOS Y JUSTIFICACIÓN EN CASO DE VARIACIÓN SUPERIOR A + 10 POR CIENTO RESPECTO A LO PROGRAMADO

No se programó esta actividad

EVALUACIÓN DEL INDICADOR

No se programó esta actividad

ELABORÓ

 Dulce Mística Aparicio Mendoza
 Eñaca administrativo

AUTORIZÓ

 Arq. Rafael Reyes Ayala
 Director del área



(PbRM 08b) FICHAS TÉCNICAS DE SEGUIMIENTO DE INDICADORES 2023 DE GESTIÓN O ESTRATÉGICOS



PILAR / EJE TRANSVERSAL: Pilar 3: Territorial
TEMA DE DESARROLLO: Ciudades y comunidades sostenibles
PROGRAMA PRESUPUESTARIO: 02010301 Manejo de aguas residuales, drenaje y alcantarillado
PROYECTO: 020103010101 Construcción de infraestructura para drenaje y alcantarillado

OBJETIVO DEL PROGRAMA PRESUPUESTARIO: Considera el conjunto de procedimientos que se llevan a cabo para el tratamiento de aguas residuales y saneamiento de redes de drenaje y alcantarillado, manteniendo en condiciones adecuadas la infraestructura para proporcionar una mejor calidad de vida a la población.
DEPENDENCIA GENERAL: 100 DESARROLLO URBANO Y OBRAS PÚBLICAS
DEPENDENCIA AUXILIAR: 124 Obras Públicas

ESTRUCTURA DEL INDICADOR:
NOMBRE DEL INDICADOR: Porcentaje de cumplimiento en la elaboración de presupuestos de los proyectos de infraestructura.
FÓRMULA DEL CÁLCULO: (Número de presupuestos para la construcción de la infraestructura para el tratamiento de aguas residuales realizados / Total de presupuestos para la construcción de la
INTERPRETACIÓN: N/A
DIMENSIÓN QUE ATIENDE: Eficiencia **FRECUENCIA DE MEDICIÓN:** Trimestral
DESCRIPCIÓN DEL FACTOR DE COMPARACIÓN: N/A **TIPO DE INDICADOR:** Gestión
AMBITO GEOGRAFICO: Municipal
COBERTURA: Todo el municipio
LÍNEA BASE: Ejercicio fiscal 2022

COMPORTAMIENTO DE LAS VARIABLES DURANTE EL CUARTO TRIMESTRE

VARIABLE	UNIDAD DE MEDIDA	OPERACIÓN	META ANUAL	AVANCE TRIMESTRAL				AVANCE ACUMULADO			
				PROG.	%	ALCAN.	%	PROG.	%	ALCAN.	%
Número de presupuestos para la construcción de la Infraestructura para el tratamiento de aguas residuales realizados					0.00%	0	0.00%	0	0.00%	0	0.00%
Total de presupuestos para la construcción de la Infraestructura para el tratamiento de aguas residuales programados					0.00%	0	0.00%	0	0.00%	0	0.00%

COMPORTAMIENTO DEL INDICADOR

META ANUAL	CUARTO TRIMESTRE							
	AVANCE TRIMESTRAL				AVANCE ACUMULADO			
	PROG.	ALC.	EF%	SEMAFORO	PROG.	ALC.	EF%	SEMAFORO
0.00	0.00	0.00	0.00	VERDE	0.00	0.00	0.00	VERDE

DESCRIPCIÓN DE RESULTADOS Y JUSTIFICACIÓN EN CASO DE VARIACIÓN SUPERIOR A ± 30 POR CIENTO RESPECTO A LO PROGRAMADO

No se programó esta actividad

EVALUACIÓN DEL INDICADOR

No se programó esta actividad

ELABORÓ

C. Dulce Medina, Municipio Mercedes
 Enlace administrativo

AUTORIZÓ

Arq. Rafael Reyes Ayala
 Director del área

OBRAS PÚBLICAS
VALLE DE CHALCO
 SOLIDARIDAD
 TRANSPARENCIA



[PbrM 08b] FICHAS TÉCNICAS DE SEGUIMIENTO DE INDICADORES 2023 DE GESTIÓN O ESTRATÉGICOS



PILAR / EJE TRANSVERSAL: Pilar 3: Territorial
TEMA DE DESARROLLO: Ciudades y comunidades sostenibles
PROGRAMA PRESUPUESTARIO: 02010301 Manejo de aguas residuales, drenaje y alcantarillado
PROYECTO: 020103010101 Construcción de infraestructura para drenaje y alcantarillado
OBJETIVO DEL PROGRAMA PRESUPUESTARIO: Considera el conjunto de procedimientos que se llevan a cabo para el tratamiento de aguas residuales y saneamiento de redes de drenaje y alcantarillado, manteniendo en condiciones adecuadas la infraestructura para proporcionar una mejor calidad de vida a la población.
DEPENDENCIA GENERAL: F00 DESARROLLO URBANO Y OBRAS PÚBLICAS
DEPENDENCIA AUXILIAR: 124 Obras Públicas
ESTRUCTURA DEL INDICADOR:
NOMBRE DEL INDICADOR: Porcentaje de licitaciones de los proyectos para la construcción de la infraestructura para el tratamiento de aguas residuales.
FÓRMULA DEL CÁLCULO: (Número de licitaciones para la construcción de la infraestructura para el tratamiento de aguas residuales realizadas / Total de licitaciones para la construcción de la infraestructura para el tratamiento de aguas residuales programadas) * 100
INTERPRETACIÓN: N/A
DIMENSIÓN QUE ATIENDE: Eficiencia **FRECUENCIA DE MEDICIÓN:** Trimestral
DESCRIPCIÓN DEL FACTOR DE COMPARACIÓN: N/A **TIPO DE INDICADOR:** Gestión
AMBITO GEOGRÁFICO: Municipal
COBERTURA: Todo el municipio
LÍNEA BASE: Ejercicio fiscal 2022

2.3

COMPORTAMIENTO DE LAS VARIABLES DURANTE EL CUARTO TRIMESTRE

VARIABLE	UNIDAD DE MEDIDA	OPERACIÓN	META ANUAL	AVANCE TRIMESTRAL				AVANCE ACUMULADO			
				PROG.	%	ALCAN.	%	PROG.	%	ALCAN.	%
Número de licitaciones para la construcción de la infraestructura para el tratamiento de aguas residuales realizadas					0.00%	0	0.00%	0	0.00%	0	0.00%
Total de licitaciones para la construcción de la infraestructura para el tratamiento de aguas residuales programados					0.00%	0	0.00%	0	0.00%	0	0.00%

COMPORTAMIENTO DEL INDICADOR

DESCRIPCIÓN DE LA META ANUAL:

META ANUAL	CUARTO TRIMESTRE							
	AVANCE TRIMESTRAL				AVANCE ACUMULADO			
	PROG.	ALC.	EP%	SEMAFORO	PROG.	ALC.	EP%	SEMAFORO
0.00	0.00	0.00	0.00	VERDE	0.00	0.00	0.00	VERDE

DESCRIPCIÓN DE RESULTADOS Y JUSTIFICACIÓN EN CASO DE VARIACIÓN SUPERIOR A +/- 10 POR CIENTO RESPECTO A LO PROGRAMADO

No se programó esta actividad

EVALUACIÓN DEL INDICADOR

No se programó esta actividad

ELABORÓ

C. Dulce Mendieta Aguirre Mandoza
 Enlace administrativo

AUTORIZÓ

Arq. Rafael Reyes Ayala
 Director del área





(PbrM 08b) FICHAS TÉCNICAS DE SEGUIMIENTO DE INDICADORES 2023 DE GESTIÓN O ESTRATÉGICOS



PILAR / EJE TRANSVERSAL: Pilar 3: Territorial
TEMA DE DESARROLLO: Ciudades y comunidades sostenibles
PROGRAMA PRESUPUESTARIO: 02010301 Manejo de aguas residuales, drenaje y alcantarillado
PROYECTO: 020103010101 Construcción de infraestructura para drenaje y alcantarillado

OBJETIVO DEL PROGRAMA PRESUPUESTARIO: Considera el conjunto de procedimientos que se llevan a cabo para el tratamiento de aguas residuales y saneamiento de redes de drenaje y alcantarillado, manteniendo en condiciones adecuadas la infraestructura para proporcionar una mejor calidad de vida a la población.

DEPENDENCIA GENERAL: F00 DESARROLLO URBANO Y OBRAS PÚBLICAS
DEPENDENCIA AUXILIAR: 124 Obras Públicas

ESTRUCTURA DEL INDICADOR:
NOMBRE DEL INDICADOR: Porcentaje de caudales de aguas domiciliarias, comerciales e industriales sin tratamiento.
FÓRMULA DEL CÁLCULO: $(\text{Caudales de aguas domiciliarias comerciales e industriales sin tratamiento} / \text{Total de caudales de aguas domiciliarias comerciales e industriales recibidas}) * 100$
INTERPRETACIÓN: N/A
DIMENSIÓN QUE ATIENDE: Eficiencia **FRECUENCIA DE MEDICIÓN:** Trimestral
DESCRIPCIÓN DEL FACTOR DE COMPARACIÓN: N/A **TIPO DE INDICADOR:** Gestión
AMBITO GEOGRAFICO: Municipal
COBERTURA: Todo el municipio
LINEA BASE: Ejercicio fiscal 2022

COMPORTAMIENTO DE LAS VARIABLES DURANTE EL CUARTO TRIMESTRE

VARIABLE	UNIDAD DE MEDIDA	OPERACIÓN	META ANUAL	AVANCE TRIMESTRAL				AVANCE ACUMULADO			
				PROG.	%	ALCAN.	%	PROG.	%	ALCAN.	%
Caudales de aguas domiciliarias comerciales e industriales sin tratamiento				0	0.00%	0	0.00%	0	0.00%	0	0.00%
Total de caudales de aguas domiciliarias comerciales e industriales recibidas				0	0.00%	0	0.00%	0	0.00%	0	0.00%

COMPORTAMIENTO DEL INDICADOR

DESCRIPCIÓN DE LA META ANUAL:

META ANUAL	CUARTO TRIMESTRE							
	AVANCE TRIMESTRAL				AVANCE ACUMULADO			
	PROG.	ALC.	EP%	SEMÁFORO	PROG.	ALC.	EP%	SEMÁFORO
0.00	0.00	0.00	0.00	VERDE	0.00	0.00	0.00	VERDE

DESCRIPCIÓN DE RESULTADOS Y JUSTIFICACIÓN EN CASO DE VARIACIÓN SUPERIOR A +/- 10 POR CIENTO RESPECTO A LO PROGRAMADO

No se programó esta actividad

EVALUACIÓN DEL INDICADOR

No se programó esta actividad

ELABORÓ

C. Dulce María Aparicio Mendoza
Enlace administrativo

AUTORIZÓ

Arq. Rafael Reyes Ayala
Director del área





(PbRM 08b) FICHAS TÉCNICAS DE SEGUIMIENTO DE INDICADORES 2023 DE GESTIÓN O ESTRATÉGICOS



PILAR / EJE TRANSVERSAL:
TEMA DE DESARROLLO:
PROGRAMA PRESUPUESTARIO:
PROYECTO:

Pilar 3: Territorial
 Ciudades y comunidades sostenibles
 02010301 Manejo de aguas residuales, drenaje y alcantarillado
 0201030101 Construcción de infraestructura para drenaje y alcantarillado

OBJETIVO DEL PROGRAMA PRESUPUESTARIO:
DEPENDENCIA GENERAL:
DEPENDENCIA AUXILIAR:

Considera el conjunto de procedimientos que se lleven a cabo para el tratamiento de aguas residuales y saneamiento de redes de drenaje y alcantarillado, manteniendo en condiciones adecuadas la infraestructura para proporcionar una mejor calidad de vida a la población.
 F00 DESARROLLO URBANO Y OBRAS PÚBLICAS
 124 Obras Públicas

NOMBRE DEL INDICADOR:
FÓRMULA DEL CÁLCULO:
INTERPRETACIÓN:
DIMENSIÓN QUE ATIENDE:
DESCRIPCIÓN DEL FACTOR DE COMPARACIÓN:
AMBITO GEOGRAFICO:
COBERTURA:
LINEA BASE:

ESTRUCTURA DEL INDICADOR
 Porcentaje de aplicación de químicos para el tratamiento de aguas residuales.
 $(\text{Metros cúbicos de aguas residuales tratadas mediante la aplicación de químicos} / \text{Total de aguas residuales recibidas (mts3)}) * 100$
 N/A
 Eficiencia
 N/A
 Municipal
 Todo el municipio
 Ejercicio fiscal 2023

COMPORTAMIENTO DE LAS VARIABLES DURANTE EL CUARTO TRIMESTRE

a 2.2

VARIABLE	UNIDAD DE MEDIDA	OPERACIÓN	META ANUAL	AVANCE TRIMESTRAL				AVANCE ACUMULADO			
				PROG.	%	ALCAN.	%	PROG.	%	ALCAN.	%
Metros cúbicos de aguas residuales tratadas mediante la aplicación de químicos					0.00%	0	0.00%	0	0.00%	0	0.00%
Total de aguas residuales recibidas (mts3)					0.00%	0	0.00%	0	0.00%	0	0.00%

COMPORTAMIENTO DEL INDICADOR

DESCRIPCIÓN DE LA META ANUAL:

META ANUAL	CUARTO TRIMESTRE							
	AVANCE TRIMESTRAL				AVANCE ACUMULADO			
	PROG.	ALC.	EPK	SEMAFORO	PROG.	ALC.	EPK	SEMAFORO
0.00	0.00	0.00	0.00	VERDE	0.00	0.00	0.00	VERDE

DESCRIPCIÓN DE RESULTADOS Y JUSTIFICACIÓN EN CASO DE VARIACIÓN SUPERIOR A + 10 POR CIENTO RESPECTO A LO PROGRAMADO

No se programó esta actividad

EVALUACIÓN DEL INDICADOR

No se programó esta actividad

ELABORÓ

C. Durán Martínez
 Enlace administrativo

AUTORIZO

Arq. Rafael Reyes Ayala
 Director del área

OBRAS PÚBLICAS
VALLE DE CHALCO
 SOLIDARIDAD
 020204228
 Siempre transformando el valle.



(PbRM 08b) FICHAS TÉCNICAS DE SEGUIMIENTO DE INDICADORES 2023 DE GESTIÓN O ESTRATÉGICOS



PILAR / EJE TRANSVERSAL: Pilar 3: Territorial
TEMA DE DESARROLLO: Ciudades y comunidades sostenibles
PROGRAMA PRESUPUESTARIO: 02010901 Manejo de aguas residuales, drenaje y alcantarillado
PROYECTO: 020109010101 Construcción de infraestructura para drenaje y alcantarillado

OBJETIVO DEL PROGRAMA PRESUPUESTARIO: Considera el conjunto de procedimientos que se lleven a cabo para el tratamiento de aguas residuales y saneamiento de redes de drenaje y alcantarillado, manteniendo en condiciones adecuadas la infraestructura para proporcionar una mejor calidad de vida a la población.

DEPENDENCIA GENERAL: R00 DESARROLLO URBANO Y OBRAS PÚBLICAS
DEPENDENCIA AUXILIAR: 124 Obras Públicas

ESTRUCTURA DEL INDICADOR	
NOMBRE DEL INDICADOR:	Porcentaje de descarga de aguas residuales tratadas a los efluentes municipales.
FÓRMULA DEL CÁLCULO:	(Descarga de aguas residuales tratadas a los efluentes municipales / Total de los efluentes municipales) * 100
INTERPRETACIÓN:	N/A
DIMENSIÓN QUE ATIENDE:	Eficiencia
DESCRIPCIÓN DEL FACTOR DE COMPARACIÓN:	N/A
AMBITO GEOGRAFICO:	Municipal
COBERTURA:	Todo el municipio
LINEA BASE:	Ejercicio fiscal 2022

COMPORTAMIENTO DE LAS VARIABLES DURANTE EL CUARTO TRIMESTRE

VARIABLE	UNIDAD DE MEDIDA	OPERACIÓN	META ANUAL	AVANCE TRIMESTRAL				AVANCE ACUMULADO			
				PROG.	%	ALCAN.	%	PROG.	%	ALCAN.	%
Descarga de aguas residuales tratadas a los efluentes municipales					0.00%	0	0.00%	0	0.00%	0	0.00%
Total de los efluentes municipales					0.00%	0	0.00%	0	0.00%	0	0.00%

COMPORTAMIENTO DEL INDICADOR

DESCRIPCIÓN DE LA META ANUAL:

META ANUAL	CUARTO TRIMESTRE							
	AVANCE TRIMESTRAL				AVANCE ACUMULADO			
	PROG.	ALC.	EP%	SEMAFORO	PROG.	ALC.	EP%	SEMAFORO
0.00	0.00	0.00	0.00	VERDE	0.00	0.00	0.00	VERDE

DESCRIPCIÓN DE RESULTADOS Y JUSTIFICACIÓN EN CASO DE VARIACIÓN SUPERIOR A ± 10 POR CIENTO RESPECTO A LO PROGRAMADO
 No se programó esta actividad

EVALUACIÓN DEL INDICADOR
 No se programó esta actividad

ELABORÓ

 C. Dulce María Aguayo Manday
 Enlace administrativo

AUTORIZO

 Arq. Rafael Reyes Ayala
 Director del área

 OBRAS PÚBLICAS
 VALLE DE CHALCO
 SOLIDARIO
 2012-2024
 Sigamos Transformando el Valle



(PbRM 08b) FICHAS TÉCNICAS DE SEGUIMIENTO DE INDICADORES 2023 DE GESTIÓN O ESTRATÉGICOS



PILAR / EJE TRANSVERSAL: Pilar 3: Territorial
TEMA DE DESARROLLO: Ciudades y comunidades sostenibles
PROGRAMA PRESUPUESTARIO: 02010301 Manejo de aguas residuales, drenaje y alcantarillado
PROYECTO: 020103010101 Construcción de infraestructura para drenaje y alcantarillado

OBJETIVO DEL PROGRAMA PRESUPUESTARIO: Considera el conjunto de procedimientos que se llevan a cabo para el tratamiento de aguas residuales y saneamiento de redes de drenaje y alcantarillado, manteniendo en condiciones adecuadas la infraestructura para proporcionar una mejor calidad de vida a la población.

DEPENDENCIA GENERAL: F00 DESARROLLO URBANO Y OBRAS PÚBLICAS
DEPENDENCIA AUXILIAR: 124 Obras Públicas

ESTRUCTURA DEL INDICADOR

NOMBRE DEL INDICADOR: Porcentaje de Inspecciones realizadas a la Infraestructura para el tratamiento de aguas residuales.
FÓRMULA DEL CÁLCULO: (Inspección de la infraestructura para el tratamiento de aguas residuales reales/Inspección de la infraestructura para el tratamiento de aguas residuales programadas)*100
INTERPRETACIÓN: N/A
DIMENSIÓN QUE ATIENDE: Eficiencia **FRECUENCIA DE MEDICIÓN:** Trimestral
DESCRIPCIÓN DEL FACTOR DE COMPARACIÓN: N/A **TIPO DE INDICADOR:** Gestión
AMBITO GEOGRAFICO: Municipal
COBERTURA: Todo el municipio
LÍNEA BASE: Ejercicio fiscal 2022

COMPORTAMIENTO DE LAS VARIABLES DURANTE EL CUARTO TRIMESTRE

a 3.1

VARIABLE	UNIDAD DE MEDIDA	OPERACIÓN	META ANUAL	AVANCE TRIMESTRAL				AVANCE ACUMULADO			
				PROG.	%	ALCAN.	%	PROG.	%	ALCAN.	%
Inspección de la infraestructura para el tratamiento de aguas residuales realizadas					0.00%	0	0.00%	0	0.00%	0	0.00%
Inspección de la infraestructura para el tratamiento de aguas residuales programadas					0.00%	0	0.00%	0	0.00%	0	0.00%

COMPORTAMIENTO DEL INDICADOR

DESCRIPCIÓN DE LA META ANUAL:

META ANUAL	CUARTO TRIMESTRE							
	AVANCE TRIMESTRAL				AVANCE ACUMULADO			
	PROG.	ALC.	EP%	SEMAFORO	PROG.	ALC.	EP%	SEMAFORO
0.00	0.00	0.00	0.00	VERDE	0.00	0.00	0.00	VERDE

DESCRIPCIÓN DE RESULTADOS Y JUSTIFICACIÓN EN CASO DE VARIACIÓN SUPERIOR A +10 POR CIENTO RESPECTO A LO PROGRAMADO

No se programó esta actividad

EVALUACIÓN DEL INDICADOR

No se programó esta actividad

ELABORÓ

C. Dulce María Aguayo Méndez
 Enlace administrativo

AUTORIZÓ

Arq. Rafael Reyes Ayala
 Director del área





(PbRM 08b) FICHAS TÉCNICAS DE SEGUIMIENTO DE INDICADORES 2023 DE GESTIÓN O ESTRATÉGICOS



PILAR / EJE TRANSVERSAL: Pilar 3: Territorial
TEMA DE DESARROLLO: Ciudades y comunidades sostenibles
PROGRAMA PRESUPUESTARIO: 02010301 Manejo de aguas residuales, drenaje y alcantarillado
PROYECTO: 020103010101 Construcción de Infraestructura para drenaje y alcantarillado

OBJETIVO DEL PROGRAMA PRESUPUESTARIO: Considera el conjunto de procedimientos que se llevan a cabo para el tratamiento de aguas residuales y saneamiento de redes de drenaje y alcantarillado, manteniendo en condiciones adecuadas la infraestructura para proporcionar una mejor calidad de vida a la población.

DEPENDENCIA GENERAL: F00 DESARROLLO URBANO Y OBRAS PÚBLICAS
DEPENDENCIA AUXILIAR: 124 Obras Públicas

ESTRUCTURA DEL INDICADOR

NOMBRE DEL INDICADOR: Porcentaje de accesorios y refacciones adquiridos para el mantenimiento de la Infraestructura para el tratamiento de aguas residuales
FÓRMULA DEL CÁLCULO: (Adquisición de los accesorios y refacciones para el mantenimiento de la Infraestructura para el tratamiento de aguas residuales realizadas/Adquisición de los accesorios y refacciones)
INTERPRETACIÓN: N/A
DIMENSIÓN QUE ATIENDE: Eficiencia **FRECUENCIA DE MEDICIÓN:** Trimestral
DESCRIPCIÓN DEL FACTOR DE COMPARACIÓN: N/A **TIPO DE INDICADOR:** Gestión
AMBITO GEOGRAFICO: Municipal
COBERTURA: Todo el municipio
LINEA BASE: Ejercicio fiscal 2022

COMPORTAMIENTO DE LAS VARIABLES DURANTE EL CUARTO TRIMESTRE

VARIABLE	UNIDAD DE MEDIDA	OPERACIÓN	META ANUAL	AVANCE TRIMESTRAL				AVANCE ACUMULADO			
				PROG.	%	ALCAN.	%	PROG.	%	ALCAN.	%
Adquisición de los accesorios y refacciones para el mantenimiento de la infraestructura para el tratamiento de aguas residuales realizadas					0.00%	0	0.00%	0	0.00%	0	0.00%
Adquisición de los accesorios y refacciones para el mantenimiento de la infraestructura para el tratamiento de aguas residuales programada					0.00%	0	0.00%	0	0.00%	0	0.00%

COMPORTAMIENTO DEL INDICADOR

DESCRIPCIÓN DE LA META ANUAL:

META ANUAL	CUARTO TRIMESTRE							
	AVANCE TRIMESTRAL				AVANCE ACUMULADO			
	PROG.	ALC.	EF%	SEMAFORO	PROG.	ALC.	EF%	SEMAFORO
0.00	0.00	0.00	0.00	VERDE	0.00	0.00	0.00	VERDE

DESCRIPCIÓN DE RESULTADOS Y JUSTIFICACIÓN EN CASO DE VARIACIÓN SUPERIOR A +/- 10 POR CIENTO RESPECTO A LO PROGRAMADO

No se programó esta actividad

EVALUACIÓN DEL INDICADOR

No se programó esta actividad

ELABORÓ

C. Ulises Martínez Ayala de Miranda
 Enlace administrativo

AUTORIZÓ

Arq. Rafael Reyes Ayala
 Director del área

OBRA PÚBLICAS
VALLE DE CHALCO
 SOLIDARIDAD
 2022-2024
 Sistema de Información Municipal



(PbRM 08b) FICHAS TÉCNICAS DE SEGUIMIENTO DE INDICADORES 2023 DE GESTIÓN O ESTRATÉGICOS



PILAR / EJE TRANSVERSAL: Pilar 3: Territorial
TEMA DE DESARROLLO: Ciudades y comunidades sostenibles
PROGRAMA PRESUPUESTARIO: 02010301 Manejo de aguas residuales, drenaje y alcantarillado
PROYECTO: 020103010301 Construcción de infraestructura para drenaje y alcantarillado
OBJETIVO DEL PROGRAMA PRESUPUESTARIO: Considera el conjunto de procedimientos que se llevan a cabo para el tratamiento de aguas residuales y saneamiento de redes de drenaje y alcantarillado, manteniendo en condiciones adecuadas la infraestructura para proporcionar una mejor calidad de vida a la población.
DEPENDENCIA GENERAL: F00 DESARROLLO URBANO Y OBRAS PÚBLICAS
DEPENDENCIA AUXILIAR: 124 Obras Públicas

ESTRUCTURA DEL INDICADOR

NOMBRE DEL INDICADOR: Porcentaje de mantenimientos de la infraestructura para el tratamiento de aguas residuales realizados.
FÓRMULA DEL CÁLCULO: (Mantenimiento de la infraestructura para el tratamiento de aguas residuales realizada/Mantenimiento de la infraestructura para el tratamiento de aguas residuales programada)*100
INTERPRETACIÓN: Muestra el porcentaje de Mantenimiento de Infraestructura para el tratamiento de aguas residuales
DIMENSIÓN QUE ATIENDE: Eficiencia **FRECUENCIA DE MEDICIÓN:** Trimestral
DESCRIPCIÓN DEL FACTOR DE COMPARACIÓN: Mantenimiento de infraestructura para el tratamiento de aguas **TIPO DE INDICADOR:** Gestión
AMBITO GEOGRAFICO: Municipal
COBERTURA: Todo el municipio
LINEA BASE: Ejercicio fiscal 2022

COMPORTAMIENTO DE LAS VARIABLES DURANTE EL CUARTO TRIMESTRE

VARIABLE	UNIDAD DE MEDIDA	OPERACIÓN	META ANUAL	AVANCE TRIMESTRAL				AVANCE ACUMULADO			
				PROG.	%	ALCAN.	%	PROG.	%	ALCAN.	%
Mantenimiento de la infraestructura para el tratamiento de aguas residuales realizadas	Obra	Sumable	2	2	100.00%	2	100.00%	2	100.00%	2	100.00%
Mantenimiento de la infraestructura para el tratamiento de aguas residuales programada	Obra	Sumable	2	2	100.00%	2	100.00%	2	100.00%	2	100.00%

COMPORTAMIENTO DEL INDICADOR

DESCRIPCIÓN DE LA META ANUAL:

META ANUAL	CUARTO TRIMESTRE							
	AVANCE TRIMESTRAL				AVANCE ACUMULADO			
	PROG.	ALC.	EPS	SEMAFORO	PROG.	ALC.	EPS	SEMAFORO
100.00	100.00	105.00	100.00	VERDE	100.00	100.00	100.00	VERDE

DESCRIPCIÓN DE RESULTADOS Y JUSTIFICACIÓN EN CASO DE VARIACIÓN SUPERIOR A +/- 10 POR CIENTO RESPECTO A LO PROGRAMADO

Meta lograda y alcanzada

EVALUACIÓN DEL INDICADOR

Meta lograda y alcanzada

ELABORÓ

 C. Dulce María Álvarez Mendoza
 Enlace administrativo

AUTORIZÓ

 Arg. Rafael Reyes Ayala
 Director del área

 OBRAS PÚBLICAS
 VALLE HERMOSO CHALCÓ
 SOLIDARIDAD
 1998-2024
 Sistema de Información al Ciudadano



(PbRM 06b) FICHAS TÉCNICAS DE SEGUIMIENTO DE INDICADORES 2023 DE GESTIÓN O ESTRATÉGICOS



PILAR / EJE TRANSVERSAL: Pilar 3: Territorios
TEMA DE DESARROLLO: Ciudades y comunidades sostenibles
PROGRAMA PRESUPUESTARIO: 02010101 Manejo de aguas residuales, drenaje y alcantarillado
PROYECTO: 0201010101 Construcción de Infraestructura para drenaje y alcantarillado

OBJETIVO DEL PROGRAMA PRESUPUESTARIO: Considera el conjunto de procedimientos que se llevan a cabo para el tratamiento de aguas residuales y saneamiento de redes de drenaje y alcantarillado, manteniendo en condiciones adecuadas la infraestructura para proporcionar una mejor calidad de vida a la población.

DEPENDENCIA GENERAL: F00 DESARROLLO URBANO Y OBRAS PÚBLICAS
DEPENDENCIA AUXILIAR: 124 Obras Públicas

ESTRUCTURA DEL INDICADOR

NOMBRE DEL INDICADOR: Porcentaje de mantenimientos de la infraestructura para drenaje y alcantarillado realizados.
FÓRMULA DEL CÁLCULO: (Mantenimientos a la infraestructura de drenaje y alcantarillado realizados/Mantenimientos a la infraestructura de drenaje y alcantarillado programados) *100
INTERPRETACIÓN: N/A
DIMENSIÓN QUE ATIENDE: Eficiencia **FRECUENCIA DE MEDICIÓN:** Trimestral
DESCRIPCIÓN DEL FACTOR DE COMPARACIÓN: N/A **TIPO DE INDICADOR:** Gestión
AMBITO GEOGRAFICO: Municipal
COBERTURA: Todo el municipio
LINEA BASE: Ejercicio fiscal 2022

COMPORTAMIENTO DE LAS VARIABLES DURANTE EL CUARTO TRIMESTRE

VARIABLE	UNIDAD DE MEDIDA	OPERACIÓN	META ANUAL	AVANCE TRIMESTRAL				AVANCE ACUMULADO			
				PROG.	%	ALCAN.	%	PROG.	%	ALCAN.	%
Mantenimientos a la infraestructura de drenaje y alcantarillado realizados	Obra	Sumable	0	0	0.00%	0	0.00%	0	0.00%	0	0.00%
Mantenimientos a la infraestructura de drenaje y alcantarillado programados	Obra	Sumable	0	0	0.00%	0	0.00%	0	0.00%	0	0.00%

COMPORTAMIENTO DEL INDICADOR

DESCRIPCIÓN DE LA META ANUAL:

META ANUAL	CUARTO TRIMESTRE				AVANCE ACUMULADO			
	PROG.	ALC.	EF%	SEMAFORO	PROG.	ALC.	EF%	SEMAFORO
0.00	0.00	0.00	0.00	ROJO	0.00	0.00	0.00	ROJO

DESCRIPCIÓN DE RESULTADOS Y JUSTIFICACIÓN EN CASO DE VARIACIÓN SUPERIOR A +/- 10 POR CIENTO RESPECTO A LO PROGRAMADO

No se programó esta actividad

EVALUACIÓN DEL INDICADOR

No se programó esta actividad

ELABORÓ

 C. Dulce Margales Aguado-Aranda
 Estructura administrativa

AUTORIZÓ

 Arq. Rafael Reyes Ayala
 Director del área





(PbRM 08b) FICHAS TÉCNICAS DE SEGUIMIENTO DE INDICADORES 2023 DE GESTIÓN O ESTRATÉGICOS



PILAR / EJE TRANSVERSAL: Pilar 2: Económico
TEMA DE DESARROLLO: Desarrollo económico
PROGRAMA PRESUPUESTARIO: 03020104 Sanidad, inocuidad y calidad agroalimentaria
PROYECTO: 030201040104 Acciones municipales de apoyo a la sanidad, inocuidad y calidad agroalimentaria
OBJETIVO DEL PROGRAMA PRESUPUESTARIO: Incorporar al conjunto de líneas de acción que se desarrollan para procurar las condiciones adecuadas en la producción agroalimentaria, así como el desarrollo de acciones de vigilancia para verificar la calidad de los productos
DEPENDENCIA GENERAL: 900 ECOLOGÍA
DEPENDENCIA AUXILIAR: 130 Desarrollo Agrícola y Ganadero

ESTRUCTURA DEL INDICADOR

NOMBRE DEL INDICADOR: Tasa de variación en la producción Agroalimentaria
FÓRMULA DEL CÁLCULO: $(\text{Producción agroalimentaria inocua del año actual} / \text{Producción agroalimentaria inocua del año anterior}) \times 100$
INTERPRETACIÓN: Muestra la base de variación en la producción Agroalimentaria.
DIMENSIÓN QUE ATIENDE: Eficiencia
DESCRIPCIÓN DEL FACTOR DE COMPARACIÓN: Producción Agroalimentaria a nivel municipal.
AMBITO GEOGRAFICO: Municipal
COBERTURA: Todo el municipio
LÍNEA BASE: Ejercicio fiscal 2023

FRECUENCIA DE MEDICIÓN: Anual
TIPO DE INDICADOR: Estratégico

COMPORTAMIENTO DE LAS VARIABLES DURANTE EL CUARTO TRIMESTRE

VARIABLE	UNIDAD DE MEDIDA	OPERACIÓN	META ANUAL	AVANCE TRIMESTRAL				AVANCE ACUMULADO			
				PROG.	%	ALCAN.	%	PROG.	%	ALCAN.	%
Producción agroalimentaria inocua del año actual	Registro	Sumable	1.00	1	100.00%	1	100.00%	1	100.00%	1	100.00%
Producción agroalimentaria inocua del año anterior	Registro	Sumable	1.00	1	100.00%	1	100.00%	1	100.00%	1	100.00%

COMPORTAMIENTO DEL INDICADOR

DESCRIPCIÓN DE LA META ANUAL:

META ANUAL	CUARTO TRIMESTRE							
	AVANCE TRIMESTRAL				AVANCE ACUMULADO			
	PROG.	ALC.	EPN	SEMAFORO	PROG.	ALC.	EPN	SEMAFORO
100.00	100.00	100.00	100.00	VERDE	100.00	100.00	100.00	VERDE

DESCRIPCIÓN DE RESULTADOS Y JUSTIFICACIÓN EN CASO DE VARIACIÓN SUPERIOR A +/- 10 POR CIENTO RESPECTO A LO PROGRAMADO

Se cumplió satisfactoriamente con la meta

EVALUACIÓN DEL INDICADOR

ELABORÓ

C. Mario Bustos Guiso
Enlace administrativo

REVISÓ

C. Armando Rojas Regalado
Director del área





(PbRM 08b) FICHAS TÉCNICAS DE SEGUIMIENTO DE INDICADORES 2023 DE GESTIÓN O ESTRATÉGICOS



PILAR / EJE TRANSVERSAL: Pilar 2: Económico
TEMA DE DESARROLLO: Desarrollo económico
PROGRAMA PRESUPUESTARIO: 03020104 Sanidad, inocuidad y calidad agroalimentaria
PROYECTO: 030201040104 Acciones municipales de apoyo a la sanidad, inocuidad y calidad agroalimentaria
OBJETIVO DEL PROGRAMA PRESUPUESTARIO: Incorpora el conjunto de líneas de acción que se desarrollan para procurar las condiciones adecuadas en la producción agroalimentaria, así como el desarrollo de acciones de vigilancia para verificar la calidad de los productos.
DEPENDENCIA GENERAL: 600 ECOLOGÍA
DEPENDENCIA AUXILIAR: 130 Desarrollo Agrícola y Ganadero

ESTRUCTURA DEL INDICADOR

NOMBRE DEL INDICADOR: Tasa de variación en el número de plagas y enfermedades reportadas
FÓRMULA DEL CÁLCULO: $(\text{Plagas y enfermedades reportadas en el año actual} / \text{Plagas y enfermedades reportadas en el año anterior}) * 100$
INTERPRETACIÓN: Muestra la tasa de variación en el número de plagas y enfermedades reportadas.
DIMENSIÓN QUE ATIENDE: Eficiencia **FRECUENCIA DE MEDICIÓN:** Semestral
DESCRIPCIÓN DEL FACTOR DE COMPARACIÓN: Número de plagas y enfermedades reportadas a nivel municipal. **TIPO DE INDICADOR:** Estratégico
AMBITO GEOGRAFICO: Municipal
COBERTURA: Todo el municipio
LINEA BASE: Ejercicio fiscal 2023

COMPORTAMIENTO DE LAS VARIABLES DURANTE EL CUARTO TRIMESTRE

proposito

VARIABLE	UNIDAD DE MEDIDA	OPERACIÓN	META ANUAL	AVANCE TRIMESTRAL				AVANCE ACUMULADO			
				PROG.	%	ALCAN.	%	PROG.	%	ALCAN.	%
Plagas y enfermedades reportadas en el año actual	Campaña	Sumable	1	1	100.00%	1	100.00%	1	100.00%	1	100.00%
Plagas y enfermedades reportadas en el año anterior	Campaña	Sumable	1	1	100.00%	1	100.00%	1	100.00%	1	100.00%

COMPORTAMIENTO DEL INDICADOR

DESCRIPCIÓN DE LA META ANUAL:

META ANUAL	CUARTO TRIMESTRE							
	AVANCE TRIMESTRAL				AVANCE ACUMULADO			
	PROG.	ALC.	EP%	SEMÁFORO	PROG.	ALC.	EP%	SEMÁFORO
100.00	100.00	100.00	100.00	VERDE	100.00	100.00	100.00	VERDE

DESCRIPCIÓN DE RESULTADOS Y JUSTIFICACIÓN EN CASO DE VARIACIÓN SUPERIOR A +- 10 POR CIENTO RESPECTO A LO PROGRAMADO

Se cumplió satisfactoriamente con la meta

EVALUACIÓN DEL INDICADOR

ELABORÓ

C. Mario Baunista Guiso
Enlace administrativo

REVISÓ



Director del Área

VALLE DE CHALCO
SOLIDARIDAD
RESPONSABILIDAD
Proyecto: Transferencia de la tierra



(PbRM 08b) FICHAS TÉCNICAS DE SEGUIMIENTO DE INDICADORES 2023 DE GESTIÓN O ESTRATÉGICOS



PILAR / EJE TRANSVERSAL: Pilar 2: Económico
TEMA DE DESARROLLO: Desarrollo económico
PROGRAMA PRESUPUESTARIO: 03020104 Sanidad, inocuidad y calidad agroalimentaria
PROYECTO: 030201040104 Acciones municipales de apoyo a la sanidad, inocuidad y calidad agroalimentaria
OBJETIVO DEL PROGRAMA PRESUPUESTARIO: Incorpora el conjunto de líneas de acción que se desarrollan para procurar las condiciones adecuadas en la producción agroalimentaria, así como el desarrollo de acciones de vigilancia para verificar la calidad de los productos
DEPENDENCIA GENERAL: 600 ECOLOGÍA
DEPENDENCIA AUXILIAR: 130 Desarrollo Agrícola y Ganadero

ESTRUCTURA DEL INDICADOR

NOMBRE DEL INDICADOR: Porcentaje de Asistencia Técnica otorgada
FÓRMULA DEL CÁLCULO: (Asistencia técnica impartida/Asistencia Técnica Programada)*100
INTERPRETACIÓN: Muestra el porcentaje de Asistencia Técnica otorgada.
DIMENSIÓN QUE ATIENDE: Eficiencia
DESCRIPCIÓN DEL FACTOR DE COMPARACIÓN: Asistencia Técnica otorgada a nivel municipal. **FRECUENCIA DE MEDICIÓN:** Trimestral
TIPO DE INDICADOR: Estratégico
AMBITO GEOGRAFICO: Municipal
COBERTURA: Todo el municipio
LÍNEA BASE: Ejercicio fiscal 2023

COMPORTAMIENTO DE LAS VARIABLES DURANTE EL CUARTO TRIMESTRE

c.1

VARIABLE	UNIDAD DE MEDIDA	OPERACIÓN	META ANUAL	AVANCE TRIMESTRAL				AVANCE ACUMULADO			
				PROG.	%	ALCAN.	%	PROG.	%	ALCAN.	%
Asistencia técnica impartida	Padron	Sumable	4	2	50.00%	2	100.00%	2	50.00%	2	100.00%
Asistencia Técnica Programada	Padron	Sumable	4	2	50.00%	2	100.00%	2	50.00%	2	100.00%

COMPORTAMIENTO DEL INDICADOR

DESCRIPCIÓN DE LA META ANUAL:

META ANUAL	CUARTO TRIMESTRE							
	AVANCE TRIMESTRAL				AVANCE ACUMULADO			
	PROG.	ALC.	EP%	SEMÁFORO	PROG.	ALC.	EP%	SEMÁFORO
100.00	100.00	100.00	100.00	VERDE	100.00	100.00	100.00	VERDE

DESCRIPCIÓN DE RESULTADOS Y JUSTIFICACIÓN EN CASO DE VARIACIÓN SUPERIOR A + 30 POR CIENTO RESPECTO A LO PROGRAMADO

Se cumplió satisfactoriamente con la meta

EVALUACIÓN DEL INDICADOR

ELABORÓ

C. Mario Bautista Guano
Enlace administrativo

REVISÓ

C. Armando Reyes Regalado
Director del área



VALLE DE CHALCO
SOLIDARIDAD
Sostenibilidad
Signos: Trabajando con el futuro



(PbRM 08b) FICHAS TÉCNICAS DE SEGUIMIENTO DE INDICADORES 2023 DE GESTIÓN O ESTRATÉGICOS



PILAR / EJE TRANSVERSAL: Pilar 2: Económico
TEMA DE DESARROLLO: Desarrollo económico
PROGRAMA PRESUPUESTARIO: 05020104 Salud, inocuidad y calidad agroalimentaria
PROYECTO: 050201040104 Acciones municipales de apoyo a la salud, inocuidad y calidad agroalimentaria
OBJETIVO DEL PROGRAMA PRESUPUESTARIO: Incorpora el conjunto de líneas de acción que se desarrollan para procurar las condiciones adecuadas en la producción agroalimentaria, así como el desarrollo de acciones de vigilancia para verificar la calidad de los productos.
DEPENDENCIA GENERAL: 600 ECOLOGÍA
DEPENDENCIA AUXILIAR: 150 Desarrollo Agrícola y Ganadero

ESTRUCTURA DEL INDICADOR

NOMBRE DEL INDICADOR: Porcentaje de Inspecciones de Control realizadas.
FÓRMULA DEL CÁLCULO: $(\text{Inspecciones de control realizadas} / \text{Inspecciones de control programadas}) * 100$
INTERPRETACIÓN: Muestra el porcentaje de Inspecciones de Control realizadas.
DIMENSIÓN QUE ATIENDE: Eficiencia
DESCRIPCIÓN DEL FACTOR DE COMPARACIÓN: Inspecciones de Control realizadas a nivel Municipal.
AMBITO GEOGRAFICO: Municipal
COBERTURA: Todo el municipio
LINEA BASE: Ejercicio fiscal 2023

FRECUENCIA DE MEDICIÓN: Trimestral
TIPO DE INDICADOR: Gestión

COMPORTAMIENTO DE LAS VARIABLES DURANTE EL CUARTO TRIMESTRE

VARIABLE	UNIDAD DE MEDIDA	OPERACIÓN	META ANUAL	AVANCE TRIMESTRAL				AVANCE ACUMULADO			
				PROG.	%	ALCAN.	%	PROG.	%	ALCAN.	%
Inspecciones de control realizadas	Bitacora	Sumable	6	3	50.00%	3	100.00%	3	50.00%	3	100.00%
Inspecciones de control programadas	Bitacora	Sumable	6	3	50.00%	3	100.00%	3	50.00%	3	100.00%

COMPORTAMIENTO DEL INDICADOR

DESCRIPCIÓN DE LA META ANUAL:

META ANUAL	CUARTO TRIMESTRE							
	AVANCE TRIMESTRAL				AVANCE ACUMULADO			
	PROG.	ALC.	EP%	SEMAFORO	PROG.	ALC.	EP%	SEMAFORO
100.00	100.00	100.00	100.00	VERDE	100.00	100.00	100.00	VERDE

DESCRIPCIÓN DE RESULTADOS Y JUSTIFICACIÓN EN CASO DE VARIACIÓN SUPERIOR A + 10 POR CIENTO RESPECTO A LO PROGRAMADO

Se cumplió satisfactoriamente con la meta

EVALUACIÓN DEL INDICADOR

ELABORÓ

C. Mario Bustinta Guiso
Enlace administrativo

REVISÓ

C. Armando Reyes Regalado
Director del área



VALLE DE CHALCO
SOLIDARIDAD
Dignos y transparentes al servicio



(PbRM 08b) FICHAS TÉCNICAS DE SEGUIMIENTO DE INDICADORES 2023 DE GESTIÓN O ESTRATÉGICOS



PILAR / EJE TRANSVERSAL:

Pilar 2: Económico

TEMA DE DESARROLLO:

Desarrollo económico

PROGRAMA PRESUPUESTARIO:

03020104 Salud, inocuidad y calidad agroalimentaria

PROYECTO:

030201040104 Acciones municipales de apoyo a la salud, inocuidad y calidad agroalimentaria

OBJETIVO DEL PROGRAMA PRESUPUESTARIO:

Incorpora el conjunto de líneas de acción que se desarrollan para procurar las condiciones adecuadas en la producción agroalimentaria, así como el desarrollo de acciones de vigilancia para verificar la calidad de los productos

DEPENDENCIA GENERAL:

600 ECOLOGÍA

DEPENDENCIA AUXILIAR:

130 Desarrollo Agrícola y Ganadero

ESTRUCTURA DEL INDICADOR

NOMBRE DEL INDICADOR:

Porcentaje en la celebración de Convenios Intergubernamentales

FÓRMULA DEL CÁLCULO:

(Convenios intergubernamentales celebrados/Convenios intergubernamentales programados)*100

INTERPRETACIÓN:

Determinar cual es el porcentaje de los elementos que componen el Estado de Fuerza del Municipio que cuentan con la capacitación para el desempeño de sus funciones

DIMENSIÓN QUE ATIENDE

Eficiencia

FRECUENCIA DE MEDICIÓN:

Trimestral

DESCRIPCIÓN DEL FACTOR DE COMPARACIÓN:

N/A

TIPO DE INDICADOR:

Gestión

AMBITO GEOGRAFICO

Municipal

COBERTURA

Todo el municipio

LINEA BASE

Ejercicio fiscal 2023

COMPORTAMIENTO DE LAS VARIABLES DURANTE EL CUARTO TRIMESTRE

VARIABLE	UNIDAD DE MEDIDA	OPERACIÓN	META ANUAL	AVANCE TRIMESTRAL				AVANCE ACUMULADO			
				PROG.	%	ALCAN.	%	PROG.	%	ALCAN.	%
Convenios intergubernamentales celebrados					0.00%	0	0.00%	0	0.00%	0	0.00%
Convenios intergubernamentales programados					0.00%	0	0.00%	0	0.00%	0	0.00%

COMPORTAMIENTO DEL INDICADOR

DESCRIPCIÓN DE LA META ANUAL:

META ANUAL	CUARTO TRIMESTRE							
	AVANCE TRIMESTRAL				AVANCE ACUMULADO			
	PROG.	ALC.	EPN	SEMAFORO	PROG.	ALC.	EPN	SEMAFORO
0.00	0.00	0.00	0.00	VERDE	0.00	0.00	0.00	VERDE

DESCRIPCIÓN DE RESULTADOS Y JUSTIFICACIÓN EN CASO DE VARIACIÓN SUPERIOR A +/- 10 POR CIENTO RESPECTO A LO PROGRAMADO

Empty box for description of results and justification.

EVALUACIÓN DEL INDICADOR

Empty box for evaluation of the indicator.

LABORÓ

C. Mario Bustos Pualo
Enlace administrativo

REVISÓ

C. Armando Rojas Regalado
Director del área



ECOLOGÍA Y SUSTENTABILIDAD

VALLE DE CHALCO
SOLIDARIDAD

Dignos Transformando el futuro



(PbRM 08b) FICHAS TÉCNICAS DE SEGUIMIENTO DE INDICADORES 2023 DE GESTIÓN O ESTRATÉGICOS



PILAR / EJE TRANSVERSAL: Pílar 2: Económico
TEMA DE DESARROLLO: Desarrollo económico
PROGRAMA PRESUPUESTARIO: 03020104 Sanidad, inocuidad y calidad agroalimentaria
PROYECTO: 030201040104 Acciones municipales de apoyo a la sanidad, inocuidad y calidad agroalimentaria
OBJETIVO DEL PROGRAMA PRESUPUESTARIO: Incorpora el conjunto de líneas de acción que se desarrollan para procurar las condiciones adecuadas en la producción agroalimentaria, así como el desarrollo de acciones de vigilancia para verificar la calidad de los productos
DEPENDENCIA GENERAL: 600 ECOLOGÍA
DEPENDENCIA AUXILIAR: 130 Desarrollo Agrícola y Ganadero

ESTRUCTURA DEL INDICADOR

NOMBRE DEL INDICADOR: Porcentaje de cursos impartidos en materia agroalimentaria.
FÓRMULA DEL CÁLCULO: (Cursos impartidos en materia agroalimentaria/Cursos programados)*100
INTERPRETACIÓN: Muestra el porcentaje de cursos impartidos en materia agroalimentaria.
DIMENSIÓN QUE ATIENDE: Eficiencia **FRECUENCIA DE MEDICIÓN:** Trimestral
DESCRIPCIÓN DEL FACTOR DE COMPARACIÓN: Cursos impartidos en materia agroalimentaria a nivel municipal. **TIPO DE INDICADOR:** Gestión
AMBITO GEOGRAFICO: Municipal
COBERTURA: Todo el municipio
LÍNEA BASE: Ejercicio fiscal 2023

COMPORTAMIENTO DE LAS VARIABLES DURANTE EL CUARTO TRIMESTRE

VARIABLE	UNIDAD DE MEDIDA	OPERACIÓN	META ANUAL	AVANCE TRIMESTRAL				AVANCE ACUMULADO			
				PROG.	%	ALCAN.	%	PROG.	%	ALCAN.	%
Cursos impartidos en materia agroalimentaria.	Asesoría	Sumable	10	2	20.00%	2	100.00%	2	20.00%	2	100.00%
Cursos programados	Asesoría	Sumable	10	2	20.00%	2	100.00%	2	20.00%	2	100.00%

COMPORTAMIENTO DEL INDICADOR

DESCRIPCIÓN DE LA META ANUAL:

META ANUAL	CUARTO TRIMESTRE							
	AVANCE TRIMESTRAL				AVANCE ACUMULADO			
	PROG.	ALC.	EPN	SEMÁFORO	PROG.	ALC.	EPN	SEMÁFORO
100.00	100.00	100.00	100.00	VERDE	100.00	100.00	100.00	VERDE

DESCRIPCIÓN DE RESULTADOS Y JUSTIFICACIÓN EN CASO DE VARIACIÓN SUPERIOR A ± 10 POR CIENTO RESPECTO A LO PROGRAMADO

Se cumplió satisfactoriamente con la meta

EVALUACIÓN DEL INDICADOR

ELABORÓ

C. María Beatriz Guiso
Enlace administrativo

REVISÓ

C. Araceli Reyes Regalado
Director del área



ECOLOGÍA Y JUSTICIA SOCIAL
VALLE DE CHALCO
 SOLIDARIDAD
 Sigamos transformando el futuro



(PbRM 08b) FICHAS TÉCNICAS DE SEGUIMIENTO DE INDICADORES 2023 DE GESTIÓN O ESTRATÉGICOS



PILAR / EJE TRANSVERSAL: Pilar 2: Económico
TEMA DE DESARROLLO: Desarrollo económico
PROGRAMA PRESUPUESTARIO: 03020904 Salud, inocuidad y calidad agroalimentaria
PROYECTO: 030201040104 Acciones municipales de apoyo a la salud, inocuidad y calidad agroalimentaria
OBJETIVO DEL PROGRAMA PRESUPUESTARIO: Incorporar el conjunto de líneas de acción que se desarrollan para procurar las condiciones adecuadas en la producción agroalimentaria, así como el desarrollo de acciones de vigilancia para verificar la calidad de los productos
DEPENDENCIA GENERAL: G00 ECOLOGÍA
DEPENDENCIA AUXILIAR: 130 Desarrollo Agrícola y Ganadero

ESTRUCTURA DEL INDICADOR

NOMBRE DEL INDICADOR: Porcentaje de unidades productoras agroalimentarias registradas
FÓRMULA DEL CÁLCULO: (Unidades productoras agroalimentarias registradas en un padrón/Unidades agroalimentarias registradas en el Censo económico)*100
INTERPRETACIÓN: N/A
DIMENSIÓN QUE ATIENDE: Eficiencia
DESCRIPCIÓN DEL FACTOR DE COMPARACIÓN: N/A
AMBITO GEOGRAFICO: Municipal
COBERTURA: Todo el municipio
LINEA BASE: Ejercicio Bscal 2023

FRECUENCIA DE MEDICIÓN: Trimestral
TIPO DE INDICADOR: Gestión

COMPORTAMIENTO DE LAS VARIABLES DURANTE EL CUARTO TRIMESTRE

A 2.1

VARIABLE	UNIDAD DE MEDIDA	OPERACIÓN	META ANUAL	AVANCE TRIMESTRAL				AVANCE ACUMULADO			
				PROG.	%	ALCAN.	%	PROG.	%	ALCAN.	%
Unidades productoras agroalimentarias registradas en un padrón					0.00%	0	0.00%	0	0.00%	0	0.00%
Unidades agroalimentarias registradas en el Censo económico					0.00%	0	0.00%	0	0.00%	0	0.00%

COMPORTAMIENTO DEL INDICADOR

DESCRIPCIÓN DE LA META ANUAL:

META ANUAL	CUARTO TRIMESTRE							
	AVANCE TRIMESTRAL				AVANCE ACUMULADO			
	PROG.	ALC.	EP%	SEMAFORO	PROG.	ALC.	EP%	SEMAFORO
0.00	0.00	0.00	0.00	VERDE	0.00	0.00	0.00	VERDE

DESCRIPCIÓN DE RESULTADOS Y JUSTIFICACIÓN EN CASO DE VARIACIÓN SUPERIOR A +/- 10 POR CIENTO RESPECTO A LO PROGRAMADO

EVALUACIÓN DEL INDICADOR

ELABORÓ

C. Mario Baustista Ovalo
 Enteca administrativa

REVISÓ

C. Armando Reyes Regalado
 Director del área





(PbRM 08b) FICHAS TÉCNICAS DE SEGUIMIENTO DE INDICADORES 2023 DE GESTIÓN O ESTRATÉGICOS



PILAR / EJE TRANSVERSAL: Pilar 2: Económico
TEMA DE DESARROLLO: Desarrollo económico
PROGRAMA PRESUPUESTARIO: 09020304 Sanidad, inocuidad y calidad agroalimentaria
PROYECTO: 090203040304 Acciones municipales de apoyo a la sanidad, inocuidad y calidad agroalimentaria
OBJETIVO DEL PROGRAMA PRESUPUESTARIO: Incorpora el conjunto de líneas de acción que se desarrollan para procurar las condiciones adecuadas en la producción agroalimentaria, así como el desarrollo de acciones de vigilancia para verificar la calidad de los productos
DEPENDENCIA GENERAL: 600 ECOLOGÍA
DEPENDENCIA AUXILIAR: 130 Desarrollo Agrícola y Ganadero

ESTRUCTURA DEL INDICADOR

NOMBRE DEL INDICADOR: Porcentaje en Visitas Sanitarias efectuadas
FÓRMULA DEL CÁLCULO: $(\text{Visitas Sanitarias efectuadas} / \text{Visitas Sanitarias programadas}) * 100$
INTERPRETACIÓN: Muestra el porcentaje en visitas sanitarias efectuadas
DIMENSIÓN QUE ATIENDE: Eficiencia **FRECUENCIA DE MEDICIÓN:** Trimestral
DESCRIPCIÓN DEL FACTOR DE COMPARACIÓN: Visitas sanitarias efectuadas a nivel Municipal. **TIPO DE INDICADOR:** Gestión
AMBITO GEOGRAFICO: Municipal
COBERTURA: Todo el municipio
LÍNEA BASE: Ejercicio fiscal 2023

COMPORTAMIENTO DE LAS VARIABLES DURANTE EL CUARTO TRIMESTRE

A 2.2

VARIABLE	UNIDAD DE MEDIDA	OPERACIÓN	META ANUAL	AVANCE TRIMESTRAL				AVANCE ACUMULADO			
				PROG.	%	ALCAN.	%	PROG.	%	ALCAN.	%
Visitas Sanitarias efectuadas	Asesorías	Sumable	10	5	50.00%	5	100.00%	5	50.00%	5	100.00%
Visitas Sanitarias programadas	Asesorías	Sumable	10	5	50.00%	5	100.00%	5	50.00%	5	100.00%

COMPORTAMIENTO DEL INDICADOR

DESCRIPCIÓN DE LA META ANUAL:

META ANUAL	CUARTO TRIMESTRE							
	AVANCE TRIMESTRAL				AVANCE ACUMULADO			
	PROG.	ALC.	EP%	SEMAFORO	PROG.	ALC.	EP%	SEMAFORO
100.00	100.00	100.00	100.00	VERDE	100.00	100.00	100.00	VERDE

DESCRIPCIÓN DE RESULTADOS Y JUSTIFICACIÓN EN CASO DE VARIACIÓN SUPERIOR A +30 POR CIENTO RESPECTO A LO PROGRAMADO

Se cumplió satisfactoriamente con la meta

EVALUACIÓN DEL INDICADOR

ELABORÓ

C. Mario Baustiza Guazo
Enlace administrativo

REVISÓ

ECOLOGÍA Y SUSTENTABILIDAD
VALLE DE CHALCO
 SOLIDARIDAD
 Transformando el futuro
 Director del área



(PbRM 08b) FICHAS TÉCNICAS DE SEGUIMIENTO DE INDICADORES 2023 DE GESTIÓN O ESTRATÉGICOS



PILAR / EJE TRANSVERSAL: Pilar 2: Económico
TEMA DE DESARROLLO: Desarrollo económico
PROGRAMA PRESUPUESTARIO: 03020104 Sanidad, inocuidad y calidad agroalimentaria
PROYECTO: 030201040104 Acciones municipales de apoyo a la sanidad, inocuidad y calidad agroalimentaria
OBJETIVO DEL PROGRAMA PRESUPUESTARIO: Incorpora el conjunto de líneas de acción que se desarrollan para procurar las condiciones adecuadas en la producción agroalimentaria, así como el desarrollo de acciones de vigilancia para verificar la calidad de los productos
DEPENDENCIA GENERAL: 600 ECOLOGÍA
DEPENDENCIA ALDIAR: 130 Desarrollo Agrícola y Ganadero

ESTRUCTURA DEL INDICADOR			
NOMBRE DEL INDICADOR:	Porcentaje de Certificaciones agroalimentaria otorgadas		
FÓRMULA DEL CÁLCULO:	$(\text{Certificaciones otorgadas} / \text{Certificaciones promovidas}) * 100$		
INTERPRETACIÓN:	N/A		
DIMENSIÓN QUE ATIENDE:	Eficiencia	FRECUENCIA DE MEDICIÓN:	Trimestral
DESCRIPCIÓN DEL FACTOR DE COMPARACIÓN:	N/A	TIPO DE INDICADOR:	Gestión
AMBITO GEOGRAFICO:	Municipal		
COBERTURA:	Todo el municipio		
LINEA BASE:	Ejercicio fiscal 2023		

A 2.4

COMPORTAMIENTO DE LAS VARIABLES DURANTE EL CUARTO TRIMESTRE											
VARIABLE	UNIDAD DE MEDIDA	OPERACIÓN	META ANUAL	AVANCE TRIMESTRAL				AVANCE ACUMULADO			
				PROG.	%	ALCAN.	%	PROG.	%	ALCAN.	%
Certificaciones otorgadas					0.00%	0	0.00%	0	0.00%	0	0.00%
Certificaciones promovidas					0.00%	0	0.00%	0	0.00%	0	0.00%

COMPORTAMIENTO DEL INDICADOR

META ANUAL	CUARTO TRIMESTRE							
	AVANCE TRIMESTRAL				AVANCE ACUMULADO			
	PROG.	ALC.	EPN	SEMÁFORO	PROG.	ALC.	EPN	SEMÁFORO
0.00	0.00	0.00	0.00	VERDE	0.00	0.00	0.00	VERDE

DESCRIPCIÓN DE RESULTADOS Y JUSTIFICACIÓN EN CASO DE VARIACIÓN SUPERIOR A +/- 10 POR CIENTO RESPECTO A LO PROGRAMADO

EVALUACIÓN DEL INDICADOR

ELABORÓ

 C. Mario Barrantes Guiso
 Enlace administrativo

REVISÓ

 C. Armando Reyes Regalado
 Director del área

ECOLOGÍA Y SUSTENTABILIDAD
 VALLE DE CHALCO
 SOLIDARIDAD
 13 años Transformando el Valle



(PbRM 08b) FICHAS TÉCNICAS DE SEGUIMIENTO DE INDICADORES 2023 DE GESTIÓN O ESTRATÉGICOS



PILAR / EJE TRANSVERSAL:

TEMA DE DESARROLLO:

PROGRAMA PRESUPUESTARIO:

PROYECTO:

OBJETIVO DEL PROGRAMA PRESUPUESTARIO:

Pilar 3: Territorial

Vida de los ecosistemas terrestres

02010401 Protección al ambiente

020104010202 Prevención y control de la contaminación atmosférica

Considera acciones relacionadas con la protección, conservación y restauración del equilibrio ambiental, la mitigación de los contaminantes atmosféricos para mejorar la calidad del aire, así como la gestión integral de los residuos sólidos, el fomento de la participación ciudadana y la promoción de la educación ambiental en todos los sectores de la sociedad, orientadas a promover el desarrollo sustentable en el municipio y el combate al cambio climático en el Estado de México.

DEPENDENCIA GENERAL:

600 ECOLOGÍA

DEPENDENCIA AUXILIAR:

129 Antiméxico, 160 Prevención y Control Ambiental

ESTRUCTURA DEL INDICADOR

NOMBRE DEL INDICADOR:

Tasa de variación de recursos ambientales censados.

FÓRMULA DEL CÁLCULO:

Muestra la tasa de variación de recursos ambientales censados.

INTERPRETACIÓN:

Muestra la tasa de variación de recursos ambientales censados.

DIMENSIÓN QUE ATIENDE

Eficiencia

FRECUENCIA DE MEDICIÓN:

Anual

DESCRIPCIÓN DEL FACTOR DE COMPARACIÓN:

Recursos ambientales censados a nivel Municipal.

TIPO DE INDICADOR:

Estratégico

AMBITO GEOGRAFICO

Municipal

COBERTURA

Todo el municipio

LINEA BASE

Ejercicio fiscal 2023

COMPORTAMIENTO DE LAS VARIABLES DURANTE EL CUARTO TRIMESTRE

VARIABLE	UNIDAD DE MEDIDA	OPERACIÓN	META ANUAL	AVANCE TRIMESTRAL				AVANCE ACUMULADO			
				PROG.	%	ALCAN.	%	PROG.	%	ALCAN.	%
Recursos ambientales censados en el año actual	Solicitud	Valor actual	400.00	400	100.00%	400	100.00%	400	100.00%	400	100.00%
Recursos ambientales censados en el año anterior	Solicitud	Valor actual	585.00	585	100.00%	585	100.00%	585	100.00%	585	100.00%

COMPORTAMIENTO DEL INDICADOR

DESCRIPCIÓN DE LA META ANUAL:

META ANUAL	CUARTO TRIMESTRE							
	AVANCE TRIMESTRAL				AVANCE ACUMULADO			
	PROG.	ALC.	EP%	SEMAFORO	PROG.	ALC.	EP%	SEMAFORO
68.38	68.38	68.38	100.00	VERDE	68.38	68.38	100.00	VERDE

DESCRIPCIÓN DE RESULTADOS Y JUSTIFICACIÓN EN CASO DE VARIACIÓN SUPERIOR A +30 POR CIENTO RESPECTO A LO PROGRAMADO

Se cumplió satisfactoriamente con la meta

EVALUACIÓN DEL INDICADOR

ELABORÓ

C. Merio Bautista Guiso
Enlace administrativo

REVISÓ

C. Armando Reyes Regalado
Director del área



VALLE DE CHALCO
SOLIDARIDAD
CONVIVENCIA
Seguros. Transformación al futuro



(PbRM 08b) FICHAS TÉCNICAS DE SEGUIMIENTO DE INDICADORES 2023 DE GESTIÓN O ESTRATÉGICOS



PILAR / EJE TRANSVERSAL:
TEMA DE DESARROLLO:
PROGRAMA PRESUPUESTARIO:
PROYECTO:

Pilar 3: Territorial
Vida de los ecosistemas terrestres
02010401 Protección al ambiente
020104010202 Prevención y control de la contaminación atmosférica

Considera acciones relacionadas con la protección, conservación y restauración del equilibrio ambiental, la mitigación de los contaminantes atmosféricos para mejorar la calidad del aire, así como la gestión integral de los residuos sólidos, el fomento de la participación ciudadana y la promoción de la educación ambiental en todos los sectores de la sociedad, orientadas a promover el desarrollo sustentable en el municipio y el combate al cambio climático en el Estado de México.

OBJETIVO DEL PROGRAMA PRESUPUESTARIO:

DEPENDENCIA GENERAL: 600 ECOLOGÍA
DEPENDENCIA AUXILIAR: 329 Ambiental, 360 Prevención y Control Ambiental

ESTRUCTURA DEL INDICADOR

NOMBRE DEL INDICADOR: Porcentaje de acciones realizadas para la protección, conservación y restauración del equilibrio ambiental
FÓRMULA DEL CÁLCULO: Acciones relacionadas con la protección, conservación y restauración del equilibrio ambiental realizadas / Acciones relacionadas con la protección, conservación y restauración del equilibrio ambiental programadas] *100
INTERPRETACIÓN: Muestra el porcentaje de acciones realizadas para la protección, conservación y restauración del equilibrio ambiental.
DIMENSIÓN QUE ATIENDE: Eficiencia **FRECUENCIA DE MEDICIÓN:** Semestral
DESCRIPCIÓN DEL FACTOR DE COMPARACIÓN: Acciones realizadas para la protección, conservación y restauración del equilibrio ambiental a nivel municipal. **TIPO DE INDICADOR:** Estratégico
AMBITO GEOGRAFICO: Municipal
COBERTURA: Todo el municipio
LINEA BASE: Ejercicio fiscal 2023

COMPORTAMIENTO DE LAS VARIABLES DURANTE EL CUARTO TRIMESTRE

VARIABLE	UNIDAD DE MEDIDA	OPERACIÓN	META ANUAL	AVANCE TRIMESTRAL				AVANCE ACUMULADO			
				PROG.	%	ALCAN.	%	PROG.	%	ALCAN.	%
Acciones relacionadas con la protección, conservación y restauración del equilibrio ambiental realizadas	Gestión	Sumable	1	1	100.00%	1	100.00%	1	100.00%	1	100.00%
acciones relacionadas con la protección, conservación y restauración del equilibrio ambiental programadas	Gestión	Sumable	1	1	100.00%	1	100.00%	1	100.00%	1	100.00%

COMPORTAMIENTO DEL INDICADOR

DESCRIPCIÓN DE LA META ANUAL:

META ANUAL	CUARTO TRIMESTRE							
	AVANCE TRIMESTRAL				AVANCE ACUMULADO			
	PROG.	ALC.	EF%	SEMÁFORO	PROG.	ALC.	EF%	SEMÁFORO
100.00	100.00	100.00	100.00	VERDE	100.00	100.00	100.00	VERDE

DESCRIPCIÓN DE RESULTADOS Y JUSTIFICACIÓN EN CASO DE VARIACIÓN SUPERIOR A +/- 10 POR CIENTO RESPECTO A LO PROGRAMADO

Se cumplió satisfactoriamente con la meta

EVALUACIÓN DEL INDICADOR

ELABORÓ

C. Mario Bouesta Guato
 Encargado administrativo

REVISÓ

G. Armando Reyes Rosalado
 Director del área

ECOLOGÍA Y SUSTENTABILIDAD

VALLE DE CHALCO

SOLIDARIDAD

Tigres y vacas por encima del futuro



(PbRM 08b) FICHAS TÉCNICAS DE SEGUIMIENTO DE INDICADORES 2023 DE GESTIÓN O ESTRATÉGICOS



PILAR / EJE TRANSVERSAL:

Pilar 3: Territorial

TEMA DE DESARROLLO:

Vida de los ecosistemas terrestres

PROGRAMA PRESUPUESTARIO:

00010401 Protección al ambiente

PROYECTO:

000104010202 Prevención y control de la contaminación atmosférica

OBJETIVO DEL PROGRAMA PRESUPUESTARIO:

Considera acciones relacionadas con la protección, conservación y restauración del equilibrio ambiental, la mitigación de los contaminantes atmosféricos para mejorar la calidad del aire, así como la gestión integral de los residuos sólidos, el fomento de la participación ciudadana y la promoción de la educación ambiental en todos los sectores de la sociedad, orientadas a promover el desarrollo sustentable en el municipio y el combate al cambio climático en el Estado de México.

DEPENDENCIA GENERAL:

000 ECOLOGÍA

DEPENDENCIA AUXILIAR:

129 Astimérico, 180 Prevención y Control Ambiental

ESTRUCTURA DEL INDICADOR

NOMBRE DEL INDICADOR:

Porcentaje de resultados obtenidos de los controles de Inspección ambiental

FÓRMULA DEL CÁLCULO:

(Número de controles instituidos que cumplieron con la norma / Número total de Inspecciones ambientales realizadas) * 100

INTERPRETACIÓN:

Muestra el porcentaje de resultados obtenidos de los controles de Inspección ambiental.

DIMENSIÓN QUE ATIENDE

Eficiencia

FRECUENCIA DE MEDICIÓN:

Trimestral

DESCRIPCIÓN DEL FACTOR DE COMPARACIÓN:

Cumplimiento obtenido de los controles de Inspección ambiental a nivel Municipal.

TIPO DE INDICADOR:

Estratégico

AMBITO GEOGRAFICO

Municipal

COBERTURA

Todo el municipio

LINEA BASE

Ejercicio fiscal 2023

COMPORTAMIENTO DE LAS VARIABLES DURANTE EL CUARTO TRIMESTRE

c.1

VARIABLE	UNIDAD DE MEDIDA	OPERACIÓN	META ANUAL	AVANCE TRIMESTRAL				AVANCE ACUMULADO			
				PROG.	%	ALCAN.	%	PROG.	%	ALCAN.	%
Número de controles instituidos que cumplieron con la norma	Solicitud	Sumable	600	0	0.00%	0	0.00%	0	0.00%	0	0.00%
Número total de inspecciones ambientales realizadas	Solicitud	Sumable	600	0	0.00%	0	0.00%	0	0.00%	0	0.00%

COMPORTAMIENTO DEL INDICADOR

DESCRIPCIÓN DE LA META ANUAL:

META ANUAL	CUARTO TRIMESTRE							
	AVANCE TRIMESTRAL				AVANCE ACUMULADO			
	PROG.	ALC.	EP%	SEMAFORO	PROG.	ALC.	EP%	SEMAFORO
100.00	0.00	0.00	0.00	VERDE	0.00	#DIV/0!	0.00	VERDE

DESCRIPCIÓN DE RESULTADOS Y JUSTIFICACIÓN EN CASO DE VARIACIÓN SUPERIOR A ± 30 POR CIENTO RESPECTO A LO PROGRAMADO

EVALUACIÓN DEL INDICADOR

ELABORÓ

C. María Guadalupe Guisao
Enlace Administrativo

REVISÓ

C. Armando Zamora Rosales
Director del área



VALLE DE CHALCO
SOLIDARIDAD
Sosteniendo y fortaleciendo el futuro



(PbRM 08b) FICHAS TÉCNICAS DE SEGUIMIENTO DE INDICADORES 2023 DE GESTIÓN O ESTRATÉGICOS



PILAR / EJE TRANSVERSAL:
TEMA DE DESARROLLO:
PROGRAMA PRESUPUESTARIO:
PROYECTO:

Pilar 3: Territorio
Vida de los ecosistemas terrestres
02010401 Protección al ambiente
020104010202 Prevención y control de la contaminación atmosférica

OBJETIVO DEL PROGRAMA PRESUPUESTARIO:

Considera acciones relacionadas con la protección, conservación y restauración del equilibrio ambiental, la mitigación de los contaminantes atmosféricos para mejorar la calidad del aire, así como la gestión integral de los residuos sólidos, el fomento de la participación ciudadana y la promoción de la educación ambiental en todos los sectores de la sociedad, orientadas a promover el desarrollo sustentable en el municipio y el combate al cambio climático en el Estado de México.

DEPENDENCIA GENERAL: 000 ECOLOGÍA
DEPENDENCIA AUXILIAR: 129 Ambiental, 160 Prevención y Control Ambiental

ESTRUCTURA DEL INDICADOR

NOMBRE DEL INDICADOR: Porcentaje de cumplimiento de operativos de inspección ambiental realizados.
FÓRMULA DEL CÁLCULO: $(\text{Operativos de inspección realizados} / \text{Operativos de inspección programados}) * 100$
INTERPRETACIÓN: Muestra el porcentaje de cumplimiento de operativos de inspección ambiental realizados.
DIMENSIÓN QUE ATIENDE: Eficiencia
DESCRIPCIÓN DEL FACTOR DE COMPARACIÓN: Cumplimiento de operativos de inspección ambiental realizados a nivel municipal.
AMBITO GEOGRAFICO: Municipal
COBERTURA: Todo el municipio
LINEA BASE: Ejercicio fiscal 2023

FRECUENCIA DE MEDICIÓN: Trimestral
TIPO DE INDICADOR: Gestión

COMPORTAMIENTO DE LAS VARIABLES DURANTE EL CUARTO TRIMESTRE

4.1.1

VARIABLE	UNIDAD DE MEDIDA	OPERACIÓN	META ANUAL	AVANCE TRIMESTRAL				AVANCE ACUMULADO			
				PROG.	%	ALCAN.	%	PROG.	%	ALCAN.	%
Operativos de inspección realizados	Usuarios	Sumable	585	146	24.96%	146	100.00%	146	24.96%	146	100.00%
Operativos de inspección programados	Usuarios	Sumable	400	100	25.00%	100	100.00%	100	25.00%	100	100.00%

COMPORTAMIENTO DEL INDICADOR

DESCRIPCIÓN DE LA META ANUAL:

META ANUAL	CUARTO TRIMESTRE							
	AVANCE TRIMESTRAL				AVANCE ACUMULADO			
	PROG.	ALC.	EPN	SEMÁFORO	PROG.	ALC.	EPN	SEMÁFORO
100.00	146.00	100.00	100.00	VERDE	146.00	100.00	100.00	VERDE

DESCRIPCIÓN DE RESULTADOS Y JUSTIFICACIÓN EN CASO DE VARIACIÓN SUPERIOR A +30 POR CIENTO RESPECTO A LO PROGRAMADO

Se cumplió satisfactoriamente con la meta

EVALUACIÓN DEL INDICADOR

ELABORÓ

C. Mario Bautista Guale
Enlace administrativo

REVISÓ

C. Armando Juárez Regalado
Director del área





(PbRM 08b) FICHAS TÉCNICAS DE SEGUIMIENTO DE INDICADORES 2023 DE GESTIÓN O ESTRATÉGICOS



PILAR / EJE TRANSVERSAL:
TEMA DE DESARROLLO:
PROGRAMA PRESUPUESTARIO:
PROYECTO:

Pilar 3: Territorial
Vida de los ecosistemas terrestres
02010401 Protocolación al ambiente
020104010202 Prevención y control de la contaminación atmosférica

OBJETIVO DEL PROGRAMA PRESUPUESTARIO:

Considera acciones relacionadas con la protección, conservación y restauración del equilibrio ambiental, la mitigación de los contaminantes atmosféricos para mejorar la calidad del aire, así como la gestión integral de los residuos sólidos, el fomento de la participación ciudadana y la promoción de la educación ambiental en todos los sectores de la sociedad, orientadas a promover el desarrollo sustentable en el municipio y el combate al cambio climático en el Estado de México.

DEPENDENCIA GENERAL: 000 ECOLOGÍA
DEPENDENCIA AUXILIAR: 129 Antismático, 160 Prevención y Control Ambiental

ESTRUCTURA DEL INDICADOR

NOMBRE DEL INDICADOR: Porcentaje de denuncias ambientales atendidas.
 FÓRMULA DEL CÁLCULO: (Quejas atendidas/Quejas presentadas)*100
 INTERPRETACIÓN: Muestra el porcentaje de denuncias ambientales atendidas.
 DIMENSIÓN QUE ATIENDE: Eficiencia
 FRECUENCIA DE MEDICIÓN: Trimestral
 DESCRIPCIÓN DEL FACTOR DE COMPARACIÓN: Denuncias ambientales atendidas a nivel municipal.
 TIPO DE INDICADOR: Gestión
 AMBITO GEOGRAFICO: Municipal
 COBERTURA: Todo el municipio
 LINEA BASE: Ejercicio fiscal 2023

COMPORTAMIENTO DE LAS VARIABLES DURANTE EL CUARTO TRIMESTRE

VARIABLE	UNIDAD DE MEDIDA	OPERACIÓN	META ANUAL	AVANCE TRIMESTRAL				AVANCE ACUMULADO			
				PROG.	%	ALCAN.	%	PROG.	%	ALCAN.	%
Quejas atendidas	Queja	Sumable	40	10	25.00%	10	100.00%	10	25.00%	10	100.00%
Quejas presentadas	Queja	Sumable	40	10	25.00%	10	100.00%	10	25.00%	10	100.00%

COMPORTAMIENTO DEL INDICADOR

DESCRIPCIÓN DE LA META ANUAL:

META ANUAL	CUARTO TRIMESTRE							
	AVANCE TRIMESTRAL				AVANCE ACUMULADO			
	PROG.	ALC.	EP%	SEMÁFORO	PROG.	ALC.	EP%	SEMÁFORO
100.00	100.00	100.00	100.00	VERDE	100.00	100.00	100.00	VERDE

DESCRIPCIÓN DE RESULTADOS Y JUSTIFICACIÓN EN CASO DE VARIACIÓN SUPERIOR A +/- 10 POR CIENTO RESPECTO A LO PROGRAMADO

Se cumplió satisfactoriamente con la meta

EVALUACIÓN DEL INDICADOR

ELABORÓ
C. Mario Bautista Guilo
Enlace administrativo

REVISÓ
C. Alfredo Reyes Regalado
Director del área
ECOLOGÍA Y SUSTENTABILIDAD
VALLE DE CHALCO
SOLIDARIDAD
Bases: Fortalecimiento al sector



(PbRM 08b) FICHAS TÉCNICAS DE SEGUIMIENTO DE INDICADORES 2023 DE GESTIÓN O ESTRATÉGICOS



PILAR / EJE TRANSVERSAL: Pilar 3: Territorial
TEMA DE DESARROLLO: Vida de los ecosistemas terrestres
PROGRAMA PRESUPUESTARIO: 02010501 Manejo sustentable y conservación de los ecosistemas y la biodiversidad
PROYECTO: 020105010101 Promoción y difusión de parques y zoológicos
OBJETIVO DEL PROGRAMA PRESUPUESTARIO: Comprende el conjunto de acciones orientadas al desarrollo de proyectos que contribuyan a la prevención, conservación, protección, saneamiento y restauración de los ecosistemas, con la finalidad de garantizar la permanencia de la biodiversidad en los municipios del Estado de México, así como fomentar la educación ambiental, el manejo de áreas verdes y arbolado en zonas urbanas.

DEPENDENCIA GENERAL: GOO ECOLOGÍA
DEPENDENCIA AUXILIAR: 128 Parques y Jardines

ESTRUCTURA DEL INDICADOR
NOMBRE DEL INDICADOR: Tasa de variación de las acciones efectuadas de conservación del ecosistema y la biodiversidad.
FÓRMULA DEL CÁLCULO: [(Acciones de conservación del ecosistema y la biodiversidad efectuadas el año actual)/(Acciones de conservación del ecosistema y la biodiversidad efectuadas el año anterior) * 100]
INTERPRETACIÓN: Muestra la tasa de variación de las acciones efectuadas de conservación del ecosistema y la biodiversidad.
DIMENSIÓN QUE ATIENDE: Eficiencia **FRECUENCIA DE MEDICIÓN:** Anual
DESCRIPCIÓN DEL FACTOR DE COMPARACIÓN: Acciones efectuadas de conservación del ecosistema y la biodiversidad a nivel municipal **TIPO DE INDICADOR:** Estratégico
AMBITO GEOGRAFICO: Municipal
COBERTURA: Todo el municipio
LINEA BASE: Ejercicio fiscal 2023

COMPORTAMIENTO DE LAS VARIABLES DURANTE EL CUARTO TRIMESTRE

VARIABLE	UNIDAD DE MEDIDA	OPERACIÓN	META ANUAL	AVANCE TRIMESTRAL				AVANCE ACUMULADO			
				PROG.	%	ALCAN.	%	PROG.	%	ALCAN.	%
Acciones de conservación del ecosistema y la biodiversidad efectuadas el año actual	Documento	Valor actual	1.00	1	100.00%	1	100.00%	1	100.00%	1	100.00%
Acciones de conservación del ecosistema y la biodiversidad efectuadas el año anterior	Documento	Valor actual	1.00	1	100.00%	1	100.00%	1	100.00%	1	100.00%

COMPORTAMIENTO DEL INDICADOR

DESCRIPCIÓN DE LA META ANUAL:

META ANUAL	CUARTO TRIMESTRE							
	AVANCE TRIMESTRAL				AVANCE ACUMULADO			
	PROG.	ALC.	EP%	SEMAFORO	PROG.	ALC.	EP%	SEMAFORO
100.00	100.00	100.00	100.00	VERDE	100.00	100.00	100.00	VERDE

DESCRIPCIÓN DE RESULTADOS Y JUSTIFICACIÓN EN CASO DE VARIACIÓN SUPERIOR A +/- 10 POR CIENTO RESPECTO A LO PROGRAMADO

Se cumplió satisfactoriamente con la Meta

EVALUACIÓN DEL INDICADOR

ELABORÓ

C. Mario Aguilera Guiso
Enlace administrativo

REVISÓ

C. Armando Rojas Regalado
Director del área



ECOLOGÍA Y SUSTENTABILIDAD

VALLE DE CHALCO

SOLIDARIDAD

COMUNIDAD

Seguimos Transformando el tiempo



(PbRM 08b) FICHAS TÉCNICAS DE SEGUIMIENTO DE INDICADORES 2023 DE GESTIÓN O ESTRATÉGICOS



PILAR / EJE TRANSVERSAL:

Pilar 3: Territorial

TEMA DE DESARROLLO:

Vida de los ecosistemas terrestres

PROGRAMA PRESUPUESTARIO:

02010501 Manejo sustentable y conservación de los ecosistemas y la biodiversidad

PROYECTO:

020105010103 Promoción y difusión de parques y ecológicos

OBJETIVO DEL PROGRAMA PRESUPUESTARIO:

Comprende el conjunto de acciones orientadas al desarrollo de proyectos que contribuyan a la prevención, conservación, protección, saneamiento y restauración de los ecosistemas, con la finalidad de garantizar la permanencia de la biodiversidad en los municipios del Estado de México, así como fomentar la educación ambiental, el manejo de áreas verdes y arbolado en zonas urbanas.

DEPENDENCIA GENERAL:

600 ECOLOGÍA

DEPENDENCIA ALDIJARA:

128 Parques y Jardines

ESTRUCTURA DEL INDICADOR

NOMBRE DEL INDICADOR:

Tasa de variación en la participación ciudadana en acciones de protección y conservación de ecosistemas y biodiversidad

FÓRMULA DEL CÁLCULO:

$(\text{Población que participa en el proceso de protección y conservación de ecosistemas y biodiversidad en el año actual} / \text{Población que participa en el proceso de protección y conservación de ecosistemas y biodiversidad en el año anterior}) - 1) * 100$

INTERPRETACIÓN:

Muestra la tasa de variación en la participación ciudadana en acciones de protección y conservación de ecosistemas y biodiversidad.

DIMENSIÓN QUE ATIENDE

Eficiencia

FRECUENCIA DE MEDICIÓN:

Semestral

DESCRIPCIÓN DEL FACTOR DE COMPARACIÓN:

Participación ciudadana en acciones de protección y conservación de ecosistemas y biodiversidad a nivel municipal.

TIPO DE INDICADOR:

Estratégico

AMBITO GEOGRAFICO

Municipal

COBERTURA

Todo el municipio

LINEA BASE

Ejercicio fiscal 2023

COMPORTAMIENTO DE LAS VARIABLES DURANTE EL CUARTO TRIMESTRE

proposito

VARIABLE	UNIDAD DE MEDIDA	OPERACIÓN	META ANUAL	AVANCE TRIMESTRAL				AVANCE ACUMULADO			
				PROG.	%	ALCAN.	%	PROG.	%	ALCAN.	%
Población que participa en el proceso de protección y conservación de ecosistemas y biodiversidad en el año actual	Documento	Valor actual	1	1	100.00%	1	100.00%	1	100.00%	1	100.00%
Población que participa en el proceso de protección y conservación de ecosistemas y biodiversidad en el año anterior	Documento	Valor actual	1	1	100.00%	1	100.00%	1	100.00%	1	100.00%

COMPORTAMIENTO DEL INDICADOR

DESCRIPCIÓN DE LA META ANUAL:

META ANUAL	CUARTO TRIMESTRE							
	AVANCE TRIMESTRAL				AVANCE ACUMULADO			
	PROG.	ALC.	EP%	SEMAFORO	PROG.	ALC.	EP%	SEMAFORO
100.00	100.00	100.00	100.00	VERDE	100.00	100.00	100.00	VERDE

DESCRIPCIÓN DE RESULTADOS Y JUSTIFICACIÓN EN CASO DE VARIACIÓN SUPERIOR A + 10 POR CIENTO RESPECTO A LO PROGRAMADO

Se cumplió satisfactoriamente con la Meta

EVALUACIÓN DEL INDICADOR

ELABORÓ

C. Mario Bautista Guelo
Ejecutor administrativo

REVISÓ

C. Armando Reyes Regalado
Director del área



VALLE DE CHALCO
SOLIDARIDAD

ECOLOGÍA Y SUSTENTABILIDAD



(Pbrm 08b) FICHAS TÉCNICAS DE SEGUIMIENTO DE INDICADORES 2023 DE GESTIÓN O ESTRATÉGICOS



PILAR / EJE TRANSVERSAL: Pilar 3: Territorial
TEMA DE DESARROLLO: Vicio de los ecosistemas terrestres
PROGRAMA PRESUPUESTARIO: 03010501 Manejo sustentable y conservación de los ecosistemas y la biodiversidad
PROYECTO: 020105010101 Promoción y difusión de parques y ecológicos
OBJETIVO DEL PROGRAMA PRESUPUESTARIO: Comprende el conjunto de acciones orientadas al desarrollo de proyectos que contribuyan a la prevención, conservación, protección, saneamiento y restauración de los ecosistemas, con la finalidad de garantizar la permanencia de la biodiversidad en los municipios del Estado de México, así como fomentar la educación ambiental, el manejo de áreas verdes y arbolado en zonas urbanas.

DEPENDENCIA GENERAL: 600 ECOLOGÍA
DEPENDENCIA AUXILIAR: 128 Parques y jardines

ESTRUCTURA DEL INDICADOR

NOMBRE DEL INDICADOR: Porcentaje de campañas de reforestación realizadas.
FÓRMULA DEL CÁLCULO: (Campañas de reforestación realizadas/Campañas de reforestación programadas)*100
INTERPRETACIÓN: Muestra el porcentaje de campañas de reforestación realizadas.
DIMENSIÓN QUE ATIENDE: Eficiencia
DESCRIPCIÓN DEL FACTOR DE COMPARACIÓN: Campañas de reforestación realizadas a nivel municipal.
AMBITO GEOGRAFICO: Municipal
COBERTURA: Todo el municipio
LINEA BASE: Ejercicio fiscal 2023

FRECUENCIA DE MEDICIÓN: Semestral
TIPO DE INDICADOR: Estratégico

COMPORTAMIENTO DE LAS VARIABLES DURANTE EL CUARTO TRIMESTRE

VARIABLE	UNIDAD DE MEDIDA	OPERACIÓN	META ANUAL	AVANCE TRIMESTRAL				AVANCE ACUMULADO			
				PROG.	%	ALCAN.	%	PROG.	%	ALCAN.	%
Campañas de reforestación realizadas	Evento	Sumable	1	1	100.00%	1	100.00%	1	100.00%	1	100.00%
Campañas de reforestación programadas	Evento	Sumable	1	1	100.00%	1	100.00%	1	100.00%	1	100.00%

COMPORTAMIENTO DEL INDICADOR

DESCRIPCIÓN DE LA META ANUAL:

META ANUAL	CUARTO TRIMESTRE							
	AVANCE TRIMESTRAL				AVANCE ACUMULADO			
	PROG.	ALC.	EF%	SEMÁFORO	PROG.	ALC.	EF%	SEMÁFORO
100.00	100.00	100.00	100.00	VERDE	100.00	100.00	100.00	VERDE

DESCRIPCIÓN DE RESULTADOS Y JUSTIFICACIÓN EN CASO DE VARIACIÓN SUPERIOR A +/- 10 POR CIENTO RESPECTO A LO PROGRAMADO

Se cumplió satisfactoriamente con la Meta

EVALUACIÓN DEL INDICADOR

ELABORÓ

C. Mario Bautista Guño
Enlace administrativo

REVISÓ

ECOLOGÍA Y SUSTENTABILIDAD
C. Armando Reyes Regalado
Director del área

VALLE DE CHALCO
SOLIDARIDAD
DESARROLLO
Hoy por mañana y siempre al futuro



(PbrM 08b) FICHAS TÉCNICAS DE SEGUIMIENTO DE INDICADORES 2023 DE GESTIÓN O ESTRATÉGICOS



PILAR / EJE TRANSVERSAL: Pilar 3: Territorial
TEMA DE DESARROLLO: Vida de los ecosistemas terrestres
PROGRAMA PRESUPUESTARIO: 02010501 Manejo sustentable y conservación de los ecosistemas y la biodiversidad
PROYECTO: 02010501001 Promoción y difusión de parques y zoológicos
OBJETIVO DEL PROGRAMA PRESUPUESTARIO: Comprende el conjunto de acciones orientadas al desarrollo de proyectos que contribuyen a la prevención, conservación, protección, saneamiento y restauración de los ecosistemas, con la finalidad de garantizar la permanencia de la biodiversidad en los municipios del Estado de México, así como fomentar la educación ambiental, el manejo de áreas verdes y arbolado en zonas urbanas.

DEPENDENCIA GENERAL: G00 ECOLOGÍA
DEPENDENCIA AUXILIAR: 128 Parques y Jardines

ESTRUCTURA DEL INDICADOR

NOMBRE DEL INDICADOR: Porcentaje de plantas listas para la reforestación de bosques.
FÓRMULA DEL CÁLCULO: [Unidades de plantas listas para reforestar / Unidades de plantas gestionadas] *100
INTERPRETACIÓN: Muestra el porcentaje de plantas listas para la reforestación de bosques.
DIMENSIÓN QUE ATIENDE: Eficiencia **FRECUENCIA DE MEDICIÓN:** Trimestral
DESCRIPCIÓN DEL FACTOR DE COMPARACIÓN: Plantas listas para la reforestación de bosques a nivel municipal. **TIPO DE INDICADOR:** Gestión
AMBITO GEOGRAFICO: Municipal
COBERTURA: Todo el municipio
LÍNEA BASE: Ejercicio fiscal 2023

COMPORTAMIENTO DE LAS VARIABLES DURANTE EL CUARTO TRIMESTRE

VARIABLE	UNIDAD DE MEDIDA	OPERACIÓN	META ANUAL	AVANCE TRIMESTRAL				AVANCE ACUMULADO			
				PROG.	%	ALCAN.	%	PROG.	%	ALCAN.	%
Unidades de plantas listas para reforestar	Arbol plantado	Sumable	2500	450	18.00%	450	100.00%	450	18.00%	450	100.00%
Unidades de plantas gestionadas	Arbol plantado	Sumable	2000	100	5.00%	100	100.00%	100	5.00%	100	100.00%

COMPORTAMIENTO DEL INDICADOR

DESCRIPCIÓN DE LA META ANUAL:

META ANUAL	CUARTO TRIMESTRE							
	AVANCE TRIMESTRAL				AVANCE ACUMULADO			
	PROG.	ALC.	EPN	SEMÁFORO	PROG.	ALC.	EPN	SEMÁFORO
100.00	450.00	450.00	100.00	VERDE	450.00	450.00	100.00	VERDE

DESCRIPCIÓN DE RESULTADOS Y JUSTIFICACIÓN EN CASO DE VARIACIÓN SUPERIOR A +/- 30 POR CIENTO RESPECTO A LO PROGRAMADO

Se cumplió satisfactoriamente con la meta

EVALUACIÓN DEL INDICADOR

ELABORÓ

C. Mario Bautista Guilo
Enlace administrativo

VALLE DE CHALCO
SOLIDARIDAD
CIDADADANÍA
SIGAMOS TRANSFORMANDO EL MUNDO

ELABORÓ
C. Armando Reyes Regalado
Director del área



(PbRM 08b) FICHAS TÉCNICAS DE SEGUIMIENTO DE INDICADORES 2023 DE GESTIÓN O ESTRATÉGICOS



PILAR / EJE TRANSVERSAL: Pilar 3: Territorial
TEMA DE DESARROLLO: Vida de los ecosistemas terrestres
PROGRAMA PRESUPUESTARIO: 02010501 Manejo sustentable y conservación de los ecosistemas y la biodiversidad
PROYECTO: 020105010101 Promoción y difusión de parques y zoológicos
OBJETIVO DEL PROGRAMA PRESUPUESTARIO: Comprende el conjunto de acciones orientadas al desarrollo de proyectos que contribuyan a la prevención, conservación, protección, saneamiento y restauración de los ecosistemas, con la finalidad de garantizar la permanencia de la biodiversidad en los municipios del Estado de México, así como fomentar la educación ambiental, el manejo de áreas verdes y arbolado en zonas urbanas.

DEPENDENCIA GENERAL: GOO ECOLOGÍA
DEPENDENCIA AUXILIAR: 128 Parques y Jardines

ESTRUCTURA DEL INDICADOR

NOMBRE DEL INDICADOR: Porcentaje de acciones de seguimiento a fábricas con condicionantes establecidas en las autorizaciones de estudios de impacto ambiental.
FÓRMULA DEL CÁLCULO: [Acciones de seguimiento realizadas a las condicionantes de impacto ambiental a fábricas/ Acciones de seguimiento a condicionantes de impacto ambiental a fábricas programados]*100
INTERPRETACIÓN: N/A
DIMENSIÓN QUE ATIENDE: Eficiencia **FRECUENCIA DE MEDICIÓN:** Trimestral
DESCRIPCIÓN DEL FACTOR DE COMPARACIÓN: N/A **TIPO DE INDICADOR:** Gestión
AMBITO GEOGRÁFICO: Municipal
COBERTURA: Todo el municipio
LÍNEA BASE: Ejercicio fiscal 2023

COMPORTAMIENTO DE LAS VARIABLES DURANTE EL CUARTO TRIMESTRE

VARIABLE	UNIDAD DE MEDIDA	OPERACIÓN	META ANUAL	AVANCE TRIMESTRAL				AVANCE ACUMULADO			
				PROG.	%	ALCAN.	%	PROG.	%	ALCAN.	%
Acciones de seguimiento realizadas a las condicionantes de impacto ambiental a fábricas					0.00%	0	0.00%	0	0.00%	0	0.00%
Acciones de seguimiento a condicionantes de impacto ambiental a fábricas programados					0.00%	0	0.00%	0	0.00%	0	0.00%

COMPORTAMIENTO DEL INDICADOR

DESCRIPCIÓN DE LA META ANUAL:

META ANUAL	CUARTO TRIMESTRE							
	AVANCE TRIMESTRAL				AVANCE ACUMULADO			
	PROG.	ALC.	EPK	SEMAFORO	PROG.	ALC.	EPK	SEMAFORO
0.00	0.00	0.00	0.00	VERDE	0.00	0.00	0.00	VERDE

DESCRIPCIÓN DE RESULTADOS Y JUSTIFICACIÓN EN CASO DE VARIACIÓN SUPERIOR A +/- 30 POR CIENTO RESPECTO A LO PROGRAMADO

EVALUACIÓN DEL INDICADOR

ELABORÓ

C. Mario Bustos Guiso
Enlace administrativo

REVISÓ

Director del área





(PbRM 08b) FICHAS TÉCNICAS DE SEGUIMIENTO DE INDICADORES 2023 DE GESTIÓN O ESTRATÉGICOS



PILAR / EJE TRANSVERSAL:

Pilar 3: Territorial

TEMA DE DESARROLLO:

Vida de los ecosistemas terrestres

PROGRAMA PRESUPUESTARIO:

00010501 Manejo sustentable y conservación de los ecosistemas y la biodiversidad

PROYECTO:

000105010101 Promoción y difusión de parques y ecológicos

OBJETIVO DEL PROGRAMA PRESUPUESTARIO:

Comprende el conjunto de acciones orientadas al desarrollo de proyectos que contribuyan a la prevención, conservación, protección, saneamiento y restauración de los ecosistemas, con la finalidad de garantizar la permanencia de la biodiversidad en los municipios del Estado de México, así como fomentar la educación ambiental, el manejo de áreas verdes y arbolado en zonas urbanas.

DEPENDENCIA GENERAL:

900 ECOLOGÍA

DEPENDENCIA AUXILIAR:

128 Parques y Jardines

ESTRUCTURA DEL INDICADOR

NOMBRE DEL INDICADOR:

Porcentaje de cumplimiento en el número de hectáreas reforestadas.

FÓRMULA DEL CÁLCULO:

$(\text{Hectáreas reforestadas} / \text{Hectáreas programadas para reforestación}) * 100$

INTERPRETACIÓN:

Muestra el porcentaje de cumplimiento en el número de hectáreas reforestadas.

DIMENSIÓN QUE ATIENDE

Eficiencia

FRECUENCIA DE MEDICIÓN:

Trimestral

DESCRIPCIÓN DEL FACTOR DE COMPARACIÓN:

Cumplimiento en el número de hectáreas reforestadas a nivel

TIPO DE INDICADOR:

Gestión

AMBITO GEOGRAFICO

Municipal

COBERTURA

Todo el municipio

LINEA BASE

Ejercicio fiscal 2021

COMPORTAMIENTO DE LAS VARIABLES DURANTE EL CUARTO TRIMESTRE

VARIABLE	UNIDAD DE MEDIDA	OPERACIÓN	META ANUAL	AVANCE TRIMESTRAL				AVANCE ACUMULADO			
				PROG.	%	ALCAN.	%	PROG.	%	ALCAN.	%
Hectáreas reforestadas	Informe	Sumable	1	0	0.00%	0	0.00%	0	0.00%	0	0.00%
Hectáreas programadas para reforestación	Informe	Sumable	1	0	0.00%	0	0.00%	0	0.00%	0	0.00%

COMPORTAMIENTO DEL INDICADOR

DESCRIPCIÓN DE LA META ANUAL:

META ANUAL	CUARTO TRIMESTRE							
	AVANCE TRIMESTRAL				AVANCE ACUMULADO			
	PROG.	ALC.	EF%	SEMAFORO	PROG.	ALC.	EF%	SEMAFORO
1.00	0.00	0.00	0.00	VERDE	0.00	0.00	0.00	VERDE

DESCRIPCIÓN DE RESULTADOS Y JUSTIFICACIÓN EN CASO DE VARIACIÓN SUPERIOR A +/- 10 POR CIENTO RESPECTO A LO PROGRAMADO

EVALUACIÓN DEL INDICADOR

Esta actividad está programada a partir del segundo trimestre

ELABORÓ

C. Mario Rodríguez Giselo
Enlace administrativo

REVISÓ

ECOLOGÍA Y SUSTENTABILIDAD
VALLE DE CHALCO
SOLIDARIDAD
sigamos transformando el futuro



(PbrM 08b) FICHAS TÉCNICAS DE SEGUIMIENTO DE INDICADORES 2023 DE GESTIÓN O ESTRATÉGICOS



PILAR / EJE TRANSVERSAL: Pilar 3: Territorial
TEMA DE DESARROLLO: Vida de los ecosistemas terrestres
PROGRAMA PRESUPUESTARIO: 02010501 Manejo sustentable y conservación de los ecosistemas y la biodiversidad
PROYECTO: 020105010103 Promoción y difusión de parques y zoológicos
OBJETIVO DEL PROGRAMA PRESUPUESTARIO: Comprende el conjunto de acciones orientadas al desarrollo de proyectos que contribuyan a la prevención, conservación, protección, saneamiento y restauración de los ecosistemas, con la finalidad de garantizar la permanencia de la biodiversidad en los municipios del Estado de México, así como fomentar la educación ambiental, el manejo de áreas verdes y arbolado en zonas urbanas.

DEPENDENCIA GENERAL: GOO ECOLOGÍA
DEPENDENCIA AUXILIAR: 128 Parques y Jardines

ESTRUCTURA DEL INDICADOR

NOMBRE DEL INDICADOR: Porcentaje de campañas realizadas para la entrega de plantas y/o semillas a la población para reforestación.
FÓRMULA DEL CÁLCULO: (Campañas realizadas para la entrega de plantas y/o semillas a la población para la reforestación de bosques/ Campañas programadas para la entrega de plantas y/o semillas a la población para la reforestación de bosques)*100
INTERPRETACIÓN: Muestra el porcentaje de campañas realizadas para la entrega de plantas y/o semillas a la población para reforestación.
DIMENSIÓN QUE ATIENDE: Eficiencia **FRECUENCIA DE MEDICIÓN:** Trimestral
DESCRIPCIÓN DEL FACTOR DE COMPARACIÓN: Campañas realizadas para la entrega de plantas y/o semillas a la población para reforestación a nivel municipal. **TIPO DE INDICADOR:** Gestión
AMBITO GEOGRAFICO: Municipal
COBERTURA: Todo el municipio
LÍNEA BASE: Ejercicio fiscal 2023

COMPORTAMIENTO DE LAS VARIABLES DURANTE EL CUARTO TRIMESTRE

VARIABLE	UNIDAD DE MEDIDA	OPERACIÓN	META ANUAL	AVANCE TRIMESTRAL				AVANCE ACUMULADO			
				PROG.	%	ALCAN.	%	PROG.	%	ALCAN.	%
Campañas realizadas para la entrega de plantas y/o semillas a la población para la reforestación de bosques	Evento	Sumable	1	0	0.00%	0	0.00%	0	0.00%	0	0.00%
Campañas programadas para la entrega de plantas y/o semillas a la población para la reforestación de bosques	Evento	Sumable	1	0	0.00%	0	0.00%	0	0.00%	0	0.00%

COMPORTAMIENTO DEL INDICADOR

DESCRIPCIÓN DE LA META ANUAL:

META ANUAL	CUARTO TRIMESTRE							
	AVANCE TRIMESTRAL				AVANCE ACUMULADO			
	PROG.	ALC.	EFK	SEMAFORO	PROG.	ALC.	EFK	SEMAFORO
100.00	0.00	0.00	0.00	VERDE	0.00	0.00	0.00	VERDE

DESCRIPCIÓN DE RESULTADOS Y JUSTIFICACIÓN EN CASO DE VARIACIÓN SUPERIOR A + - 10 POR CIENTO RESPECTO A LO PROGRAMADO

EVALUACIÓN DEL INDICADOR

C. Mario Benítez Guadalupe
 Eñice administrativo

Mariana Reyes Rangel
 Director del área
VALLE DE CHALCO
 SOLIDARIDAD
 ORGANIZACIÓN
 SIGAMOS TRANSFORMANDO VESTROS



(PbRM 08b) FICHAS TÉCNICAS DE SEGUIMIENTO DE INDICADORES 2023 DE GESTIÓN O ESTRATÉGICOS



PILAR / EJE TRANSVERSAL: Pilar 3: Territorial
TEMA DE DESARROLLO: Vida de los ecosistemas terrestres
PROGRAMA PRESUPUESTARIO: 02010501 Manejo sustentable y conservación de los ecosistemas y la biodiversidad
PROYECTO: 020105010101 Promoción y difusión de parques y zoológicos
OBJETIVO DEL PROGRAMA PRESUPUESTARIO: Comprende el conjunto de acciones orientadas al desarrollo de proyectos que contribuyan a la prevención, conservación, protección, saneamiento y restauración de los ecosistemas, con la finalidad de garantizar la permanencia de la biodiversidad en los municipios del Estado de México, así como fomentar la educación ambiental, el manejo de áreas verdes y arbolado en zonas urbanas.

DEPENDENCIA GENERAL: GOO ECOLOGÍA
DEPENDENCIA AUXILIAR: 128 Parques y Jardines

ESTRUCTURA DEL INDICADOR:
NOMBRE DEL INDICADOR: Porcentaje de eventos de verificación de siembra de semillas y/o plantas realizados.
FÓRMULA DEL CÁLCULO: (Eventos de verificación de siembra de semillas y/o plantas realizados/Eventos de verificación de siembra de semillas y/o plantas programados)*100
INTERPRETACIÓN: N/A
DIMENSIÓN QUE ATIENDE: Eficiencia
DESCRIPCIÓN DEL FACTOR DE COMPARACIÓN: N/A
AMBITO GEOGRAFICO: Municipal
COBERTURA: Todo el municipio
LINEA BASE: Ejercicio fiscal 2023
FRECUENCIA DE MEDICIÓN: Trimestral
TIPO DE INDICADOR: Gestión

COMPORTAMIENTO DE LAS VARIABLES DURANTE EL CUARTO TRIMESTRE

VARIABLE	UNIDAD DE MEDIDA	OPERACIÓN	META ANUAL	AVANCE TRIMESTRAL				AVANCE ACUMULADO			
				PROG.	%	ALCAN.	%	PROG.	%	ALCAN.	%
Eventos de verificación de siembra de semillas y/o plantas realizados					0.00%	0	0.00%	0	0.00%	0	0.00%
Eventos de verificación de siembra de semillas y/o plantas programados					0.00%	0	0.00%	2	#(DIV/DI)	2	100.00%

COMPORTAMIENTO DEL INDICADOR

META ANUAL	CUARTO TRIMESTRE							
	AVANCE TRIMESTRAL				AVANCE ACUMULADO			
	PROG.	ALC.	EP%	SEMÁFORO	PROG.	ALC.	EP%	SEMÁFORO
0.00	0.00	0.00	0.00	VERDE	0.00	0.00	0.00	VERDE

DESCRIPCIÓN DE RESULTADOS Y JUSTIFICACIÓN EN CASO DE VARIACIÓN SUPERIOR A + 10 POR CIENTO RESPECTO A LO PROGRAMADO

EVALUACIÓN DEL INDICADOR

ELABORÓ

C. Mario Martínez Guzmán
Enlace administrativo

REVISÓ

ECOLOGÍA Y SUSTENTABILIDAD
VALLE DE CHALCO
 SOLIDARIDAD
 SIGAMOS TRANSFORMANDO EL MUNDO

C. Armando Reyes Regalado
Director del área



(PBRM 08b) FICHAS TÉCNICAS DE SEGUIMIENTO DE INDICADORES 2023 DE GESTIÓN O ESTRATÉGICOS



PILAR / EJE TRANSVERSAL: Pilar 3: Territorial
TEMA DE DESARROLLO: Vida de los ecosistemas terrestres
PROGRAMA PRESUPUESTARIO: 02010503 Manejo sustentable y conservación de los ecosistemas y la biodiversidad
PROYECTO: 020105030101 Promoción y difusión de parques y zoológicos
OBJETIVO DEL PROGRAMA PRESUPUESTARIO: Comprende el conjunto de acciones orientadas al desarrollo de proyectos que contribuyan a la prevención, conservación, protección, saneamiento y restauración de los ecosistemas, con la finalidad de garantizar la permanencia de la biodiversidad en los municipios del Estado de México, así como fomentar la educación ambiental, el manejo de áreas verdes y arbolado en zonas urbanas.

DEPENDENCIA GENERAL: G00 ECOLOGÍA
DEPENDENCIA AUXILIAR: 128 Parques y Jardines

ESTRUCTURA DEL INDICADOR

NOMBRE DEL INDICADOR: Porcentaje de inspecciones efectuadas en el manejo de residuos sólidos a comercios
FÓRMULA DEL CÁLCULO: (Inspecciones efectuadas a comercios sobre el manejo de residuos sólidos/Inspecciones programadas a comercios sobre el manejo de residuos sólidos)*100
INTERPRETACIÓN: N/A
DIMENSIÓN QUE ATIENDE: Eficiencia
DESCRIPCIÓN DEL FACTOR DE COMPARACIÓN: N/A
AMBITO GEOGRAFICO: Municipal
COBERTURA: Todo el municipio
LINEA BASE: Ejercicio fiscal 2023

FRECUENCIA DE MEDICIÓN: Trimestral
TIPO DE INDICADOR: Gestión

COMPORTAMIENTO DE LAS VARIABLES DURANTE EL CUARTO TRIMESTRE

3.1

VARIABLE	UNIDAD DE MEDIDA	OPERACIÓN	META ANUAL	AVANCE TRIMESTRAL				AVANCE ACUMULADO			
				PROG.	%	ALCAN.	%	PROG.	%	ALCAN.	%
Inspecciones efectuadas a comercios sobre el manejo de residuos sólidos					0.00%	0	0.00%	0	0.00%	0	0.00%
Inspecciones programadas a comercios sobre el manejo de residuos sólidos					0.00%	0	0.00%	0	0.00%	0	0.00%

COMPORTAMIENTO DEL INDICADOR

META ANUAL	CUARTO TRIMESTRE							
	AVANCE TRIMESTRAL				AVANCE ACUMULADO			
	PROG.	ALC.	EP%	SEMÁFORO	PROG.	ALC.	EP%	SEMÁFORO
0.00	0.00	0.00	0.00	VERDE	0.00	0.00	0.00	VERDE


DESCRIPCIÓN DE RESULTADOS Y JUSTIFICACIÓN EN CASO DE VARIACIÓN SUPERIOR A +/- 10 POR CIENTO RESPECTO A LO PROGRAMADO

EVALUACIÓN DEL INDICADOR

ELABORÓ

C. Mario Bautista Gualo
Enlace administrativo

REVISÓ





(PbRM 08b) FICHAS TÉCNICAS DE SEGUIMIENTO DE INDICADORES 2023 DE GESTIÓN O ESTRATÉGICOS



PILAR / EJE TRANSVERSAL: Pilar 3: Territorial
TEMA DE DESARROLLO: Vida de los ecosistemas terrestres
PROGRAMA PRESUPUESTARIO: 02010501 Manejo sustentable y conservación de los ecosistemas y la biodiversidad
PROYECTO: 020105010101 Promoción y difusión de parques y ecológicos
OBJETIVO DEL PROGRAMA PRESUPUESTARIO: Comprende el conjunto de acciones orientadas al desarrollo de proyectos que contribuyen a la prevención, conservación, protección, saneamiento y restauración de los ecosistemas, con la finalidad de garantizar la permanencia de la biodiversidad en los municipios del Estado de México, así como fomentar la educación ambiental, el manejo de áreas verdes y arbolado en zonas urbanas.

DEPENDENCIA GENERAL: GOO ECOLOGÍA
DEPENDENCIA AUXILIAR: 128 Parques y Jardines

ESTRUCTURA DEL INDICADOR

NOMBRE DEL INDICADOR: Porcentaje de multas pagadas por el manejo inadecuado de residuos sólidos.
FÓRMULA DEL CÁLCULO: (Multas pagadas por el manejo inadecuado de los residuos sólidos/Multas impuestas por el manejo inadecuado de residuos sólidos)*100
INTERPRETACIÓN: N/A
DIMENSIÓN QUE ATIENDE: Eficiencia **FRECUENCIA DE MEDICIÓN:** Trimestral
DESCRIPCIÓN DEL FACTOR DE COMPARACIÓN: N/A **TIPO DE INDICADOR:** Gestión
AMBITO GEOGRÁFICO: Municipal
COBERTURA: Todo el municipio
LINEA BASE: Ejercicio fiscal 2023

COMPORTAMIENTO DE LAS VARIABLES DURANTE EL CUARTO TRIMESTRE

VARIABLE	UNIDAD DE MEDIDA	OPERACIÓN	META ANUAL	AVANCE TRIMESTRAL				AVANCE ACUMULADO			
				PROG.	%	ALCAN.	%	PROG.	%	ALCAN.	%
Multas pagadas por el manejo inadecuado de los residuos sólidos					0.00%	0	0.00%	0	0.00%	0	0.00%
Multas impuestas por el manejo inadecuado de residuos sólidos					0.00%	0	0.00%	0	0.00%	0	0.00%

COMPORTAMIENTO DEL INDICADOR

DESCRIPCIÓN DE LA META ANUAL:

META ANUAL	CUARTO TRIMESTRE							
	AVANCE TRIMESTRAL				AVANCE ACUMULADO			
	PROG.	ALC.	EP%	SEMAFORO	PROG.	ALC.	EP%	SEMAFORO
0.00	0.00	0.00	0.00	VERDE	0.00	0.00	0.00	VERDE

DESCRIPCIÓN DE RESULTADOS Y JUSTIFICACIÓN EN CASO DE VARIACIÓN SUPERIOR A + - 10 POR CIENTO RESPECTO A LO PROGRAMADO

EVALUACIÓN DEL INDICADOR

ELABORÓ

C. Mario Bautista Gualo
Enlace administrativo

REVISÓ

C. Armando Reyes Regalado
Director del área



VALLE DE CHALCO
SOLIDARIDAD
CONVIVENCIA
Seguros y transformación al futuro



(PbRM 08b) FICHAS TÉCNICAS DE SEGUIMIENTO DE INDICADORES 2023 DE GESTIÓN O ESTRATÉGICOS



PILAR / EJE TRANSVERSAL:

Pilar 5: Territorial

TEMA DE DESARROLLO:

Vida de los ecosistemas terrestres

PROGRAMA PRESUPUESTARIO:

02010401 Protección al ambiente

PROYECTO:

020104010202 Prevención y control de la contaminación atmosférica

Considera acciones relacionadas con la protección, conservación y restauración del equilibrio ambiental, la mitigación de los contaminantes atmosféricos para mejorar la calidad del aire, así como la gestión integral de los residuos sólidos, el fomento de la participación ciudadana y la promoción de la educación ambiental en todos los sectores de la sociedad, orientadas a promover el desarrollo sustentable en el municipio y el combate al cambio climático en el Estado de México.

OBJETIVO DEL PROGRAMA PRESUPUESTARIO:

DEPENDENCIA GENERAL:

600 ECOLOGÍA

DEPENDENCIA AUXILIAR:

129 Ambiental, 160 Prevención y Control Ambiental

ESTRUCTURA DEL INDICADOR

NOMBRE DEL INDICADOR:

Tasa de variación de recursos ambientales censados.

FÓRMULA DEL CÁLCULO:

Muestra la tasa de variación de recursos ambientales censados.

INTERPRETACIÓN:

Muestra la tasa de variación de recursos ambientales censados

DIMENSIÓN QUE ATIENDE

Eficiencia

FRECUENCIA DE MEDICIÓN:

Anual

DESCRIPCIÓN DEL FACTOR DE COMPARACIÓN:

Recursos ambientales censados a nivel Municipal.

TIPO DE INDICADOR:

Estratégico

AMBITO GEOGRAFICO

Municipal

COBERTURA

Todo el municipio

LINEA BASE

Ejercicio fiscal 2023

COMPORTAMIENTO DE LAS VARIABLES DURANTE EL CUARTO TRIMESTRE

VARIABLE	UNIDAD DE MEDIDA	OPERACIÓN	META ANUAL	AVANCE TRIMESTRAL				AVANCE ACUMULADO			
				PROG.	%	ALCAN.	%	PROG.	%	ALCAN.	%
Recursos ambientales censados en el año actual	Solicitud	Valor actual	400.00	400	100.00%	400	100.00%	400	100.00%	400	100.00%
Recursos ambientales censados en el año anterior	Solicitud	Valor actual	585.00	585	100.00%	585	100.00%	585	100.00%	585	100.00%

COMPORTAMIENTO DEL INDICADOR

DESCRIPCIÓN DE LA META ANUAL:

META ANUAL	CUARTO TRIMESTRE							
	AVANCE TRIMESTRAL				AVANCE ACUMULADO			
	PROG.	ALC.	EP%	SEMÁFORO	PROG.	ALC.	EP%	SEMÁFORO
68.38	68.38	68.38	100.00	VERDE	68.38	68.38	100.00	VERDE

DESCRIPCIÓN DE RESULTADOS Y JUSTIFICACIÓN EN CASO DE VARIACIÓN SUPERIOR A + 10 POR CIENTO RESPECTO A LO PROGRAMADO

Se cumplió satisfactoriamente con la meta

EVALUACIÓN DEL INDICADOR

ELABORÓ

C. Mario Aguilar Guelo
Enlace administrativo

REVISÓ

C. Armando Reyes Regalado
Director del área



VALLE DE CHALCO
SOLIDARIDAD
COPACAPAN
Superior y transformación al futuro



(PbRM 08b) FICHAS TÉCNICAS DE SEGUIMIENTO DE INDICADORES 2023 DE GESTIÓN O ESTRATÉGICOS



PILAR / EJE TRANSVERSAL:
TEMA DE DESARROLLO:
PROGRAMA PRESUPUESTARIO:
PROYECTO:

Pilar 3: Territorial
Vida de los ecosistemas terrestres
0203001 Protección al ambiente
02030010202 Prevención y control de la contaminación atmosférica

Considera acciones relacionadas con la protección, conservación y restauración del equilibrio ambiental, la mitigación de los contaminantes atmosféricos para mejorar la calidad del aire, así como la gestión integral de los residuos sólidos, el fomento de la participación ciudadana y la promoción de la educación ambiental en todos los sectores de la sociedad, orientadas a promover el desarrollo sustentable en el municipio y el combate al cambio climático en el Estado de México.

OBJETIVO DEL PROGRAMA PRESUPUESTARIO:

DEPENDENCIA GENERAL:
DEPENDENCIA AUXILIAR:

600 ECOLOGÍA
129 Antiméxico,140 Prevención y Control Ambiental

ESTRUCTURA DEL INDICADOR

NOMBRE DEL INDICADOR: Porcentaje de acciones realizadas para la protección, conservación y restauración del equilibrio ambiental

FÓRMULA DEL CÁLCULO: Acciones relacionadas con la protección, conservación y restauración del equilibrio ambiental realizadas / Acciones relacionadas con la protección, conservación y restauración del equilibrio ambiental programadas) *100

INTERPRETACIÓN: Muestra el porcentaje de acciones realizadas para la protección, conservación y restauración del equilibrio ambiental.

DIMENSIÓN QUE ATIENDE: Eficiencia **FRECUENCIA DE MEDICIÓN:** Semestral

DESCRIPCIÓN DEL FACTOR DE COMPARACIÓN: Acciones realizadas para la protección, conservación y restauración del equilibrio ambiental a nivel municipal. **TIPO DE INDICADOR:** Estratégico

AMBITO GEOGRAFICO: Municipal

COBERTURA: Todo el municipio

LINEA BASE: Ejercicio fiscal 2023

COMPORTAMIENTO DE LAS VARIABLES DURANTE EL CUARTO TRIMESTRE

propósito

VARIABLE	UNIDAD DE MEDIDA	OPERACIÓN	META ANUAL	AVANCE TRIMESTRAL				AVANCE ACUMULADO			
				PROG.	%	ALCAN.	%	PROG.	%	ALCAN.	%
Acciones relacionadas con la protección, conservación y restauración del equilibrio ambiental realizadas	Gestión	Sumable	1	1	100.00%	1	100.00%	1	100.00%	1	100.00%
acciones relacionadas con la protección, conservación y restauración del equilibrio ambiental programadas	Gestión	Sumable	1	1	100.00%	1	100.00%	1	100.00%	1	100.00%

COMPORTAMIENTO DEL INDICADOR

DESCRIPCIÓN DE LA META ANUAL:

META ANUAL	CUARTO TRIMESTRE							
	AVANCE TRIMESTRAL				AVANCE ACUMULADO			
	PROG.	ALC.	EPK	SEMÁFORO	PROG.	ALC.	EPK	SEMÁFORO
100.00	100.00	100.00	100.00	VERDE	100.00	100.00	100.00	VERDE

DESCRIPCIÓN DE RESULTADOS Y JUSTIFICACIÓN EN CASO DE VARIACIÓN SUPERIOR A + 10 POR CIENTO RESPECTO A LO PROGRAMADO

Se cumplió satisfactoriamente con la meta

EVALUACIÓN DEL INDICADOR

ELABORÓ

C. Mario Branda Guiso
 Enteca administrativo

REVISÓ

C. Armando Rojas Rangelado
 Director del área

ECOLOGÍA Y SUSTENTABILIDAD

VALLE DE CHALCO
 SOLIDARIDAD
 CREATIVIDAD
 Seguros y responsable en cada el paso



(PbRM 08b) FICHAS TÉCNICAS DE SEGUIMIENTO DE INDICADORES 2023 DE GESTIÓN O ESTRATÉGICOS



PILAR / EJE TRANSVERSAL:
TEMA DE DESARROLLO:
PROGRAMA PRESUPUESTARIO:
PROYECTO:

Pilar 3: Territorial
Vida de los ecosistemas terrestres
02010403 Protección al ambiente
020104030202 Prevención y control de la contaminación atmosférica
Considera acciones relacionadas con la protección, conservación y restauración del equilibrio ambiental, la mitigación de los contaminantes atmosféricos para mejorar la calidad del aire, así como la gestión integral de los residuos sólidos, el fomento de la participación ciudadana y la promoción de la educación ambiental en todos los sectores de la sociedad, orientadas a promover el desarrollo sustentable en el municipio y el combate al cambio climático en el Estado de México.

OBJETIVO DEL PROGRAMA PRESUPUESTARIO:

DEPENDENCIA GENERAL: 000 ECOLOGÍA
DEPENDENCIA AUXILIAR: 129 Antirrábico, 160 Prevención y Control Ambiental

ESTRUCTURA DEL INDICADOR

NOMBRE DEL INDICADOR: Porcentaje de resultados obtenidos de los controles de inspección ambiental
FÓRMULA DEL CÁLCULO: $(\text{Número de controles instituidos que cumplieron con la norma} / \text{Número total de inspecciones ambientales realizadas}) * 100$
INTERPRETACIÓN: Muestra el porcentaje de resultados obtenidos de los controles de inspección ambiental.
DIMENSIÓN QUE ATIENDE: Eficiencia
DESCRIPCIÓN DEL FACTOR DE COMPARACIÓN: Cumplimiento obtenido de los controles de inspección ambiental a nivel Municipal.
FRECUENCIA DE MEDICIÓN: Trimestral
TIPO DE INDICADOR: Estratégico
AMBITO GEOGRAFICO: Municipal
COBERTURA: Todo el municipio
LINEA BASE: Ejercicio Fiscal 2023

COMPORTAMIENTO DE LAS VARIABLES DURANTE EL CUARTO TRIMESTRE

c.1

VARIABLE	UNIDAD DE MEDIDA	OPERACIÓN	META ANUAL	AVANCE TRIMESTRAL				AVANCE ACUMULADO			
				PROG.	%	ALCAN.	%	PROG.	%	ALCAN.	%
Número de controles instituidos que cumplieron con la norma	Solicitud	Sumable	600	0	0.00%	0	0.00%	0	0.00%	0	0.00%
Número total de inspecciones ambientales realizadas	Solicitud	Sumable	600	0	0.00%	0	0.00%	0	0.00%	0	0.00%

COMPORTAMIENTO DEL INDICADOR

DESCRIPCIÓN DE LA META ANUAL:

META ANUAL	CUARTO TRIMESTRE							
	AVANCE TRIMESTRAL				AVANCE ACUMULADO			
	PROG.	ALC.	EPN	SEMAFORO	PROG.	ALC.	EPN	SEMAFORO
100.00	0.00	0.00	0.00	VERDE	0.00	#(D)/01	0.00	VERDE

DESCRIPCIÓN DE RESULTADOS Y JUSTIFICACIÓN EN CASO DE VARIACIÓN SUPERIOR A +10 POR CIENTO RESPECTO A LO PROGRAMADO

EVALUACIÓN DEL INDICADOR

ELABORÓ

C. Mario Bautista Guaro
Ejecutivo administrativo

REVISÓ

C. Armando Ortiz Rodríguez
Director de áreas





(PbRM 08b) FICHAS TÉCNICAS DE SEGUIMIENTO DE INDICADORES 2023 DE GESTIÓN O ESTRATÉGICOS



PILAR / EJE TRANSVERSAL:
TEMA DE DESARROLLO:
PROGRAMA PRESUPUESTARIO:
PROYECTO:

Pilar 3: Territorial
Vida de los ecosistemas terrestres
02010401 Protección al ambiente
020104010202 Prevención y control de la contaminación atmosférica

OBJETIVO DEL PROGRAMA PRESUPUESTARIO:

Considera acciones relacionadas con la protección, conservación y restauración del equilibrio ambiental, la mitigación de los contaminantes atmosféricos para mejorar la calidad del aire, así como la gestión integral de los residuos sólidos, el fomento de la participación ciudadana y la promoción de la educación ambiental en todos los sectores de la sociedad, orientadas a promover el desarrollo sustentable en el municipio y el combate al cambio climático en el Estado de México.

DEPENDENCIA GENERAL:

000 ECOLOGÍA

DEPENDENCIA AUXILIAR:

129 Antrópico, 160 Prevención y Control Ambiental

ESTRUCTURA DEL INDICADOR	
NOMBRE DEL INDICADOR:	Porcentaje de cumplimiento de operativos de inspección ambiental realizados.
FÓRMULA DEL CÁLCULO:	$(\text{Operativos de inspección realizados} / \text{Operativos de inspección programados}) * 100$
INTERPRETACIÓN:	Muestra el porcentaje de cumplimiento de operativos de inspección ambiental realizados.
DIMENSIÓN QUE ATIENDE:	Eficiencia
DESCRIPCIÓN DEL FACTOR DE COMPARACIÓN:	Cumplimiento de operativos de inspección ambiental realizados a nivel municipal.
AMBITO GEOGRAFICO:	Municipal
COBERTURA:	Todo el municipio
LINEA BASE:	Ejercicio fiscal 2023

COMPORTAMIENTO DE LAS VARIABLES DURANTE EL CUARTO TRIMESTRE

4.1.1

VARIABLE	UNIDAD DE MEDIDA	OPERACIÓN	META ANUAL	AVANCE TRIMESTRAL				AVANCE ACUMULADO			
				PROG.	%	ALCAN.	%	PROG.	%	ALCAN.	%
Operativos de inspección realizados	Usuarios	Sumable	585	146	24.96%	146	100.00%	146	24.96%	146	100.00%
Operativos de inspección programados	Usuarios	Sumable	400	100	25.00%	100	100.00%	100	25.00%	100	100.00%

COMPORTAMIENTO DEL INDICADOR

DESCRIPCIÓN DE LA META ANUAL:

META ANUAL	CUARTO TRIMESTRE							
	AVANCE TRIMESTRAL				AVANCE ACUMULADO			
	PROG.	ALC.	EPN	SEMÁFORO	PROG.	ALC.	EPN	SEMÁFORO
100.00	146.00	100.00	100.00	VERDE	146.00	100.00	100.00	VERDE

DESCRIPCIÓN DE RESULTADOS Y JUSTIFICACIÓN EN CASO DE VARIACIÓN SUPERIOR A +/- 10 POR CIENTO RESPECTO A LO PROGRAMADO

Se cumplió satisfactoriamente con la meta

EVALUACIÓN DEL INDICADOR

ELABORÓ

C. Mario Bautista Guiso
Enlace administrativo

REVISÓ

C. Armando Reyes Regalado
Director del área



VALLE DE CHALCO
SOLIDARIDAD
Creciendo
Seguros Transformando el futuro



(PbRM 08b) FICHAS TÉCNICAS DE SEGUIMIENTO DE INDICADORES 2023 DE GESTIÓN O ESTRATÉGICOS



PILAR / EJE TRANSVERSAL:
TEMA DE DESARROLLO:
PROGRAMA PRESUPUESTARIO:
PROYECTO:

Pilar 5: Territorial
Vida de los ecosistemas terrestres
02010401 Protección al ambiente
020104010202 Prevención y control de la contaminación atmosférica

Considera acciones relacionadas con la protección, conservación y restauración del equilibrio ambiental, la mitigación de los contaminantes atmosféricos para mejorar la calidad del aire, así como la gestión integral de los residuos sólidos, el fomento de la participación ciudadana y la promoción de la educación ambiental en todos los sectores de la sociedad, orientadas a promover el desarrollo sustentable en el municipio y al combate al cambio climático en el Estado de México.

OBJETIVO DEL PROGRAMA PRESUPUESTARIO:

DEPENDENCIA GENERAL: 000 ECOLOGÍA
DEPENDENCIA ALDILAR: 129 Antirrábico, 160 Prevención y Control Ambiental

ESTRUCTURA DEL INDICADOR

NOMBRE DEL INDICADOR: Porcentaje de denuncias ambientales atendidas.
 FÓRMULA DEL CÁLCULO: $(\text{Quejas atendidas} / \text{Quejas presentadas}) * 100$
 INTERPRETACIÓN: Muestra el porcentaje de denuncias ambientales atendidas.
 DIMENSIÓN QUE ATIENDE: Eficiencia FRECUENCIA DE MEDICIÓN: Trimestral
 DESCRIPCIÓN DEL FACTOR DE COMPARACIÓN: Denuncias ambientales atendidas a nivel municipal. TIPO DE INDICADOR: Gestión
 AMBITO GEOGRAFICO: Municipal
 COBERTURA: Todo el municipio
 LINEA BASE: Ejercicio fiscal 2023

COMPORTAMIENTO DE LAS VARIABLES DURANTE EL CUARTO TRIMESTRE

VARIABLE	UNIDAD DE MEDIDA	OPERACIÓN	META ANUAL	AVANCE TRIMESTRAL				AVANCE ACUMULADO			
				PROG.	%	ALCAN.	%	PROG.	%	ALCAN.	%
Quejas atendidas	Queja	Sumable	40	10	25.00%	10	100.00%	10	25.00%	10	100.00%
Quejas presentadas	Queja	Sumable	40	10	25.00%	10	100.00%	10	25.00%	10	100.00%

COMPORTAMIENTO DEL INDICADOR

DESCRIPCIÓN DE LA META ANUAL:

META ANUAL	CUARTO TRIMESTRE							
	AVANCE TRIMESTRAL				AVANCE ACUMULADO			
	PROG.	ALC.	EPK	SEMAFORO	PROG.	ALC.	EPK	SEMAFORO
100.00	100.00	100.00	100.00	VERDE	100.00	100.00	100.00	VERDE

DESCRIPCIÓN DE RESULTADOS Y JUSTIFICACIÓN EN CASO DE VARIACIÓN SUPERIOR A - 30 POR CIENTO RESPECTO A LO PROGRAMADO

Se cumplió satisfactoriamente con la meta

EVALUACIÓN DEL INDICADOR

LABORÓ

C. Mario Báez Gueto
Enlace administrativo



ECOLOGÍA Y SUSTENTABILIDAD

VALLE DE CHALCO
SOLIDARIDAD

Sigamos Trabajando por el futuro

REVISÓ

C. Armando Reyes Regalado
Director del área



(PBRM 08 b) FICHA TÉCNICA DE SEGUIMIENTO DE INDICADORES 2023 DE GESTIÓN ESTRATÉGICOS



PILAR / EJ TRANSVERAL:
TEMA DE DESARROLLO:
PROGRAMA PRESUPUESTARIO:
PROYECTO:

RIR 1: Social
Salud y bienestar incluyente
02: 30201: Promoción médica para la comunidad
03: 302010201: Promoción de la salud

Intervenciones de promoción, prevención y difusión de la salud pública para contribuir a la disminución de enfermedades y mantener un buen estado de salud de la población rural rural.

OBJETIVO DEL PROGRAMA PRESUPUESTARIO:

DEPENDENCIA GENERAL: 002 Salud
DEPENDENCIA AUXILIAR: 03: Atención a la Salud

ESTRUCTURA DEL INDICADOR

NOMBRE DEL INDICADOR: Tasa de variación de programas o proyectos orientados al fomento de la salud y la prevención de enfermedades
FÓRMULA DEL CÁLCULO: (Programas o proyectos de promoción de la salud y prevención de enfermedades ejecutados en el año actual / Programas o proyectos de promoción de la salud y prevención de enfermedades ejecutados en el año anterior) x 100
INTERPRETACIÓN: Muestra la tasa de variación de programas o proyectos orientados al fomento de la salud y la prevención de enfermedades.

DIMENSIÓN QUE ATRIEBE: Eficiencia FRECUENCIA DE MEDICIÓN: Anual
DISEÑO DEL PACÍTER DE COMPARACIÓN: Programas o proyectos orientados al fomento de la salud y la prevención de enfermedades a nivel municipal TIPO DE INDICADOR: Estratégico

ÁMBITO GEOGRÁFICO: Municipal
COBERTURA: Total al municipio
LINEA BASE: Ejercicio fiscal 2022

COMPORTAMIENTO DE LAS VARIABLES DURANTE EL CUARTO TRIMESTRE

VARIABLE	UNIDAD DE MEDIDA	OPERACIÓN	META ANUAL	AVANCE TRIMESTRAL			AVANCE ACUMULADO				
				PROG	ALC	EFN	PROG	ALC	EFN		
Programas o proyectos de promoción de la salud y prevención de enfermedades ejecutados en el año actual	Campaña	Sumable	2.00	2	100.00%	2	100.00%	2	100.00%	2	100.00%
Programas o proyectos de promoción de la salud y prevención de enfermedades ejecutados en el año anterior	Campaña	Sumable	2.00	2	100.00%	2	100.00%	2	100.00%	2	100.00%

COMPORTAMIENTO DEL INDICADOR

DESCRIPCIÓN DE LA META ANUAL

META ANUAL	CUARTO TRIMESTRE						AVANCE ACUMULADO		
	PROG	ALC	EFN	SEMIFORO	PROG	ALC	EFN	SEMIFORO	
100.00	100.00	100.00	100.00	verde	100.00	100.00	100.00	verde	

DESCRIPCIÓN DE RESULTADOS Y ELIMINACIÓN EN CASO DE VARIACIÓN SUPERIOR A +/- 10 POR CIENTO RESPECTO A LO PROGRAMADO

EVALUACIÓN DEL INDICADOR

LABORÓ
C. Y. H. Raúl Moa Nicolsky
Enlace Administrativo



REVISÓ
C. Y. H. Raúl Moa Nicolsky
Director General



(FORM 06b) FICHAS TÉCNICAS DE SEGUIMIENTO DE INDICADORES 2023 DE GESTIÓN ESTRATÉGICOS



LÍNEA / CATEGORÍA:
TEMA DE INTERÉS:
PROGRAMA PRESUPUESTARIO:
PROYECTO:

Pilar: Social
Salud y Bienestar Indígena
0203: 301 Prevención médica para la comunidad
0203: 301033: Promoción de la salud

Indicadores de promoción, prevención y difusión en la salud pública para contribuir a la disminución de enfermedades y mantener un buen estado de salud de la población municipal.

OBJETIVO DEL PROGRAMA PRESUPUESTARIO:

DEPENDENCIA GENERAL: 012 Salud
DEPENDENCIA AUXILIAR: 353 Atención a la salud
NOMBRE DEL INDICADOR: Porcentaje de población atendida con servicios de medicina preventiva.
FÓRMULA DE CÁLCULO: (Población atendida con servicios de medicina preventiva / Población programada con servicios de medicina preventiva) * 100
INTERPRETACIÓN: Muestra el porcentaje de población atendida con servicios de medicina preventiva.
DIMENSIÓN QUE ATIENDE: Efectivo
DESCRIPCIÓN DEL FACTO Y DE COMPARACIÓN: Población atendida con servicios de medicina preventiva
ÁMBITO GEOGRÁFICO: Municipal
COBERTURA: Todo el municipal
LINEA BASE: Ejercicio fiscal 2022

IMPORTANCIA DE LAS VARIABLES DURANTE EL CUARTO TRIMESTRE

PROPÓSITO	VARIABLE	UNIDAD DE MEDIDA	OPERACIÓN	META ANUAL	AVANCE TRIMESTRAL				AVANCE ACUMULADO			
					PROG.	%	SIGUIA	%	PROG.	%	AL CUMPL.	%
	Población atendida con servicios de medicina preventiva	Persona	1.0 Sumar	910000	980000	100.00%	980000	100.00%	980000	100.00%	980000	100.00%
	Población programada con servicios de medicina preventiva	Persona	1.0 Sumar	910000	980000	100.00%	980000	100.00%	980000	100.00%	980000	100.00%

DESCRIPCIÓN DE LA META ANUAL

META ANUAL	AVANCE TRIMESTRAL			CUMPLIMIENTO			AVANCE ACUMULADO			SEMAFORO
	PROG.	ALC.	SP%	SEMAFORO	PROG.	ALC.	SP%	SEMAFORO		
	0.00	0.00	0.00	0.00	VERDE	0.00	0.00	0.00	VERDE	

DESCRIPCIÓN DE RESULTADOS Y JUSTIFICACIÓN EN CASO DE VARIACIÓN SUPERIOR A 10 POR CIENTO RESPECTO A LO PROGRAMADO

EVALUACIÓN DEL INDICADOR

EL BORDO

C. Yana María Cerna
Enfermera Titular



REVISÓ

C. YH Raúl María (Cortés) Velásquez
Director del área



(FORM Obb) FICHAS TÉCNICAS DE SEGUIMIENTO DE INDICADORES 2023 DE GESTIÓN DE ESTRATÉGIAS



LÍNEA / EJE TRANSVERSA:
ÁREA DE DESARROLLO:
PROGRAMA PRESUPUESTARIO:
PROYECTO:

Prior: Social
Salud y bienestar inducente
C003 303 Promoción médica (para la comunidad)
C003 3030231 Promoción de la salud

Incluye acciones de promoción, prevención y difusión de la salud pública para contribuir a la eliminación de enfermedades y mantener un buen estado de salud de la población municipal.

OBJETIVO DEL PROGRAMA PRESUPUESTARIO:

DEPENDENCIA GENERAL: 002 Salud
DEPENDENCIA AUXILIAR: 153 Promoción a la salud

ESTRUCTURA DEL INDICADOR

NOMBRE DEL INDICADOR: Porcentaje de campañas de promoción de la salud y prevención de enfermedades realizadas
FÓRMULA DE CÁLCULO: (Campañas de promoción de la salud y prevención de enfermedades realizadas / Campañas de promoción de la salud y prevención de enfermedades programadas) * 100
INTERPRETACIÓN: Muestra el porcentaje de campañas de promoción de la salud y prevención de enfermedades realizadas.
DIMENSIÓN QUE ATIENDE: Eficacia y costo FRECUENCIA DE MEDICIÓN: Trimestral
DESCRIPCIÓN DEL FACTO DE COMPARACIÓN: Campañas de promoción de la salud y prevención de enfermedades. TIPO DE INDICADOR: Estratégico
ÁMBITO GEOGRÁFICO: Municipal
FECHA DE INICIACIÓN: Todo el municipio
LÍNEA BASE: Ejercicio fiscal 2022

EXPORTACIÓN DE LA VARIACIÓN DURANTE EL CUARTO TRIMESTRE

VARIABLE	UNIDAD DE MEDIDA	OPERACIÓN	META ANUAL	PRG 3		AVANCE TRIMESTRAL		PRG4		AVANCE ACUMULADO	
				%	ALCAN.	%	ALCAN.	%	ALCAN.		
Campañas de promoción de la salud y prevención de enfermedades realizadas	Campañas	Sumable	2	2	100.00%	2	100.00%	2	100.00%	2	100.00%
Campañas de promoción de la salud y prevención de enfermedades programadas	Campañas	Sumable	2	2	100.00%	2	100.00%	2	100.00%	2	100.00%

EXPORTACIÓN DEL INDICADOR

DESCRIPCIÓN DE LA META ANUAL

META ANUAL	AVANCE TRIMESTRAL			CUARTO TRIMESTRE			AVANCE ACUMULADO		
	PRG.	ALC.	E%	SEMANARIO	PRG.	ALC.	E%	SEMANARIO	
100.00	100.00	100.00	100.00	PERE	100.00	100.00	100.00	PERE	

DESCRIPCIÓN DE RESULTADOS Y JUSTIFICACIÓN EN CASO DE VARIACIÓN SUPERIOR A -10 POR CIENTO RESPECTO A LO PROGRAMADO

EVALUACIÓN DEL INDICADOR

ELABORÓ

C. Juan Carlos Avila
Ejecutivo de Inicialización



REVISÓ

C. YH. José María Rodríguez
Director del área



FORM 08b) FICHAS TÉCNICAS DE SEGUIMIENTO DE INDICADORES 2023 DE GESTIÓN ESTRATÉGICOS



TIPO DE EJECUTORA: Social
 TEMA DE DESARROLLO: Salud y bienestar incluyente
 PROGRAMA PRESUPUESTARIO: 0203/101 Promoción médica para la comunidad
 PROYECTO: 0203/101001 Promoción de la salud

Iniciaciones de promoción, prevención y difusión de la salud pública para contribuir a la disminución de enfermedades y mantener un buen estado de salud de la población municipal.

OBJETIVO DEL PROGRAMA PRESUPUESTARIO:

DEPENDENCIA GENERAL: Salud
 DEPENDENCIA AUXILIAR: Atención a la salud

ESTRUCTURA DEL INDICADOR:
 NOMBRE DEL INDICADOR: Porcentaje de programas de prevención de la salud difundidos.
 FÓRMULA DE CÁLCULO: (Programas de prevención de la salud difundidos / programas de prevención de la salud programados a difundir) * 100

INTERPRETACIÓN:

DIMENSIÓN QUE ATIENDE: Efectiva
 FRECUENCIA DE MEDICIÓN: Trimestral
 DESCRIPCIÓN DEL FACTO DE COMPLECIÓN: TIPO DE INDICADOR: Gestión
 ÁMBITO GEOGRÁFICO: Municipal
 COBERTURA: Todo el municipio
 LÍNEA BASE: Ejercicio fiscal 2022

COMPORTAMIENTO DE LA VARIABLE DURANTE EL CUARTO TRIMESTRE

VARIABLE	UNIDAD DE MEDIDA	OPERACIÓN	META ANUAL	AVANCE TRIMESTRAL			AVANCE ACUMULADO			
				PROG.	ALC.	%	PROG.	ALC.	%	
Programas de prevención de la salud difundidos				0.00%	0	0.00%	0	0.00%	0	0.00%
Programas de prevención de la salud programados a difundir				0.00%	0	0.00%	0	0.00%	0	0.00%

COMPORTAMIENTO DEL INDICADOR

DESCRIPCIÓN DE LA META ANUAL

META ANUAL	AVANCE TRIMESTRAL			CUARTO TRIMESTRE			AVANCE ACUMULADO		
	PROG.	ALC.	%	SEMAFORO	PROG.	ALC.	%	SEMAFORO	
0.00	0.00	0.00/01	0.00	VERDE	0.00	0.00/01	0.00	VERDE	

DESCRIPCIÓN DE RESULTADOS Y JUSTIFICACIÓN Y CASO DE VARIACIÓN SUPERIOR A 10 POR CIENTO RESPECTO A LO PROGRAMADO

EVALUACIÓN DEL INDICADOR

EL BONO

 Juan José Rodríguez Avila
 Director Administrativo



REVISÓ

 C. YH Raúl Moya (Kondicabi)
 Director del área



(FORM 06b) FICHAS TÉCNICAS DE SEGUIMIENTO DE INDICADORES 2023 DE GESTIÓN O ESTRATÉGICOS



TÍTULO / LÍNEA UNIVERSAL :
TEMA DE DESARROLLO:
PROGRAMA PRESUPUESTARIO:
PROYECTO:

Nivel : Social
Salud y bienestar incluyente
0203-101 Promoción médica para la comunidad
0203-1010201 Promoción de la salud

Incluir acciones de promoción, prevención y difusión de la salud pública para contribuir a la disminución de enfermedades y mortalidad e impacto de salud de la población municipal.

OBJETIVO DEL PROGRAMA PRESUPUESTARIO:

DEPENDENCIA GENERAL: 02 Salud
DEPENDENCIA AUXILIAR: 153 Promoción a la salud

ESTRUCTURA DEL INDICADOR

NOMBRE DEL INDICADOR: Porcentaje de pláticas de promoción de la salud realizadas en el territorio municipal.
FÓRMULA DEL CÁLCULO: (Pláticas de promoción de la salud y de Prevención de enfermedades realizadas / Pláticas de promoción de la salud y Prevención de enfermedades programadas) * 100
INTERPRETACIÓN: Muestra el porcentaje de pláticas de promoción de la salud realizadas en el territorio municipal.
DIMENSIÓN QUE ATIENDE: Eficacia
FRECUENCIA DE MEDICIÓN: Trimestral
DESCRIPCIÓN DEL FACTO DE COMPARACIÓN: Pláticas de promoción de la salud realizadas a nivel municipal.
RANGO GEOGRÁFICO: Municipal
COBERTURA: Todo el municipio
LÍNEA BASE: Ejercicio fiscal 2012

COMPORTAMIENTO DE LA VARIANTE DURANTE EL CUARTO TRIMESTRE

VARIABLE	UNIDAD DE MEDIDA	OPERACIÓN	META ANUAL	AVANCE TRIMESTRAL				AVANCE ACUMULADO			
				PROG.	%	ALCAN.	%	PROG.	%	ALCAN.	%
Háticas de promoción de la salud y de Prevención de enfermedades realizadas	Pláticas	Sumable	30	8	26.67%	8	100.00%	8	26.67%	8	100.00%
Háticas de promoción de la salud y Prevención de enfermedades programadas	Pláticas	Sumable	30	8	26.67%	8	100.00%	8	26.67%	8	100.00%

COMPORTAMIENTO DEL INDICADOR

DESCRIPCIÓN DE LA META ANUAL

META ANUAL	AVANCE TRIMESTRAL				AVANCE ACUMULADO			
	PROG.	ALC.	OPN.	SEMAFORO	PROG.	ALC.	OPN.	SEMAFORO
00.00	100.00	100.00	100.00	VERDE	100.00	100.00	100.00	VERDE

DESCRIPCIÓN DE RESULTADOS Y JUSTIFICACIÓN EN CASO DE VARIACIÓN SUPERIOR A -- 10 POR CIENTO RESPECTO A LO PROGRAMADO

EVALUACIÓN DEL INDICADOR

ELABORADO
C. Diana Rodríguez
Ejecuta administrativa



REVISADO
C. H. Raúl Mora Robledo
Director del área



(FORM 08b) FICHAS TÉCNICAS DE SEGUIMIENTO DE INDICADORES 2023 DE GESTIÓN O ESTRATÉGICOS



LÍNEA / LÍNEA TRANSVERSA :
TEMA DE DESARROLLO:
PROGRAMA "MIS PUESTOS ARIÓ":
PROYECTO:

Plan : Social
Salud y Bienestar incluyente
C203 203 Prevención médica para la comunidad
C203 2030203 Promoción de la salud

Incluir acciones de promoción, prevención y difusión de la salud pública para contribuir a la eliminación de enfermedades y mantener un buen estado de salud de la población municipal, etc.

OBJETIVO DEL PROGRAMA PRESUPUESTARIO:

DEPENDENCIA GENERAL: 002 Salud
DEPENDENCIA ALZUAR: 003 Promoción de la salud

ESTRUCTURA DEL INDICADOR

NOMBRE DEL INDICADOR: Tasa de aplicación de biológicos aplicados en los métodos de vacunación.
FÓRMULA DE CÁLCULO: (Dosis de biológicos aplicados / Dosis de biológicos programados para aplicar) * 100
INTERPRETACIÓN:
DIMENSIÓN QUE ATIENDE: Efectividad
DESCRIPCIÓN DEL FACTO Y DE COMPARACIÓN: Frecuencia de medición: Trimestral
ÁMBITO GEOGRÁFICO: Municipalidad
CUBERTURA: Todo el municipio
FECHA BASE: Enero fiscal 2023

COMPORTAMIENTO DE LAS VARIABLES DURANTE EL CUARTO TRIMESTRE

UNIDAD	UNIDAD DE MEDIDA	OPERACIÓN	META ANUAL	AVANCE TRIMESTRAL			PROG.	%	ALCAN.	%
				PROG.	ALCAN.	%				
1.2										

COMPORTAMIENTO DEL INDICADOR

DESCRIPCIÓN DE LA META ANUAL

META ANUAL	AVANCE TRIMESTRAL			CUARTO TRIMESTRE		AVANCE CUMULADO		
	PROG.	ALC.	EP%	SEMAFORO	PROG.	ALC.	EP%	SEMAFORO
0.00	0.00	0.00	0.00	VERDE	0.00	0.00	0.00	VERDE

DESCRIPCIÓN DE RESULTADOS Y JUSTIFICACIÓN EN CASO DE VARIACIÓN SUPERIOR A +/- 20 POR CIENTO RESPECTO A LO PROGRAMADO

Esta actividad está programada a partir del segundo trimestre

EVALUACIÓN DEL INDICADOR

Esta actividad está programada a partir del segundo trimestre

ELABORÓ
C. Y.H. Raúl Torres (coordinador)
Ejecutor administrativo



REVISÓ
C. Y.H. Raúl Torres (coordinador)
Director del área



(FORM DBB) FICHAS TÉCNICAS DE SEGUIMIENTO DE INDICADORES 2023 DE GESTIÓN O ESTRATÉGICOS



ÁREA / DE TRANSVERSA:
TEMA DE DESEMPEÑO:
PROGRAMA PRESUPUESTARIO:
PROYECTO:

Nivel: Social
Salud y bienestar incluyente
0203 101 Prevención médica para la comunidad
0203 1020201 Promoción de la salud

Iniciativa: Promover, prevenir y difundir la salud pública para contribuir a la eliminación de enfermedades y mantener un buen estado de salud de la población municipal.

OBJETIVO DEL PROGRAMA PRESUPUESTARIO:

DEPENDENCIA GENERAL: 012 Salud
DEPENDENCIA AUXILIAR: 153 Atención a la salud

ESTRUCTURA DEL INDICADOR

NOMBRE DEL INDICADOR: Porcentaje de las rutinas distribuidas para la promoción de la salud y prevención de enfermedades.
Fórmula del Cálculo: (Rutinas para la promoción de la salud - prevención de enfermedades distribuidas / Rutinas para la promoción de la salud - prevención de enfermedades)
Interpretación: Efectividad
Dimensión que atiende: Frecuencia de medición: Trimestral
Descripción del Facto y de Compilación: Tipo de Indicador: Gestión
Ámbito Geográfico: Municipal
Cobertura: Todo el municipio
Fecha Base: Ejercicio Fiscal 2022

COMPORTAMIENTO DE LA VARIABLES DURANTE EL CUARTO TRIMESTRE

VARIABLE	UNIDAD DE MEDIDA	OPERACIÓN	META ANUAL	AVANCE TRIMESTRAL			AVANCE ACUMULADO				
				PROG.	%	ALCAN.	PROG.	%	ALCAN.		
Ilustrativos para la promoción de la salud y prevención de enfermedades distribuidas					0.00%	0	0.00%	0	0.00%	0	0.00%
Ilustrativos para la promoción de la salud y prevención de enfermedades programados a distribuir					0.00%	0	0.00%	0	0.00%	0	0.00%

COMPORTAMIENTO DEL INDICADOR

DESCRIPCIÓN DE LA META ANUAL

META ANUAL	AVANCE TRIMESTRAL			CUARTO TRIMESTRE			AVANCE ACUMULADO		
	PROG.	ALC.	EP%	SEMAFORO	PROG.	ALC.	EP%	SEMAFORO	
0.00	0.00	0.00	0.00	VERDE	0.00	0.00	0.00	VERDE	

DESCRIPCIÓN DE RESULTADOS Y JUSTIFICACIÓN EN CASO DE VARIACIÓN SUPERIOR A 30 POR CIENTO RESPECTO A LO PROGRAMADO

EVALUACIÓN DEL INDICADOR

ELABORADO

Cristina Rodríguez Velásquez
Ejecutiva de Planeación



REVISADO

C. Y. H. Raúl Moreno Escobar
Director del Área



(PbRM 08b) FICHAS TÉCNICAS DE SEGUIMIENTO DE INDICADORES 2023 DE GESTIÓN O ESTRATÉGICOS



PLAR / EJE TRANSVERSAL: Pbr 3: Territorial
TEMA DE DESARROLLO: Ciudades y comunidades sostenibles
PROGRAMA PRESUPUESTARIO: 02040201 Cultura y arte
PROYECTO: 0204020101 Servicios culturales

OBJETIVO DEL PROGRAMA PRESUPUESTARIO: Incluye los proyectos encaminados a promover la difusión y desarrollo de las diferentes manifestaciones culturales y artísticas.

DEPENDENCIA GENERAL: 000 EDUCACIÓN CULTURAL Y BIENESTAR SOCIAL
DEPENDENCIA AUXILIAR: 150 Cultura

NOMBRE DEL INDICADOR: Tasa de variación en la realización de eventos culturales.
FÓRMULA DEL CÁLCULO: [(Eventos culturales efectuados en el presente ejercicio)/(Eventos culturales efectuados en el año anterior)]*100
INTERPRETACIÓN: Muestra la tasa de variación en la realización de eventos culturales.
DIMENSIÓN QUE ATIENDE: Eficiencia **FRECUENCIA DE MEDICIÓN:** Anual
DESCRIPCIÓN DEL FACTOR DE COMPARACIÓN: Variación en la realización de eventos culturales a nivel Municipal. **TIPO DE INDICADOR:** Estratégico
ÁMBITO GEOGRÁFICO: Municipal
COBERTURA: Todo el municipio
LÍNEA BASE: Ejercicio fiscal 2021

COMPORTAMIENTO DE LAS VARIABLES DURANTE EL PRIMER TRIMESTRE

VARIABLE	UNIDAD DE MEDIDA	OPERACIÓN	META ANUAL	AVANCE TRIMESTRAL				AVANCE ACUMULADO			
				PROG.	%	ALCAN.	%	PROG.	%	ALCAN.	%
Eventos culturales efectuados en el presente ejercicio	Eventos	Sumable	1,00	1	100.00%	1	100.00%	1	100.00%	1	100.00%
Eventos culturales efectuados en el año anterior	Eventos	Sumable	1,00	1	100.00%	0	0.00%	1	100.00%	1	100.00%

COMPORTAMIENTO DEL INDICADOR

DESCRIPCIÓN DE LA META ANUAL

META ANUAL	PRIMER TRIMESTRE							
	AVANCE TRIMESTRAL				AVANCE ACUMULADO			
	PROG.	ALC.	EF%	SEMAFORO	PROG.	ALC.	EF%	SEMAFORO
1,00,00	1,00,00	0,00	100,00	VERDE	1,00,00	1,00,00	100,00	VERDE

DESCRIPCIÓN DE RESULTADOS Y JUSTIFICACIÓN EN CASO DE VARIACIÓN SUPERIOR A + 10 POR CIENTO RESPECTO A LO PROGRAMADO

Esta meta es anual por lo que se reportará en el último trimestre

EVALUACIÓN DEL INDICADOR

LIC. IVÁN SÁNCHEZ RITO HERNÁNDEZ
 ENLACE ADMINISTRATIVO



REVISÓ

 MTR. ÁNGEL JAVIER LAZCANO BELMONT
 DIRECTOR DE EDUCACIÓN Y CULTURA



(PbRM 08b) FICHAS TÉCNICAS DE SEGUIMIENTO DE INDICADORES 2023 DE GESTIÓN O ESTRATÉGICOS



PILAR / EJE TRANSVERSAL:
TEMA DE DESARROLLO:
PROGRAMA PRESUPUESTARIO:
PROYECTO:

Pilar 3: Territorial
Ciudades y comunidades sostenibles
00040301 Cultura y arte
000402010303 Servicios culturales

OBJETIVO DEL PROGRAMA PRESUPUESTARIO:

Incluye los proyectos encaminados a promover la difusión y desarrollo de las diferentes manifestaciones culturales y artísticas.

DEPENDENCIA GENERAL:

000 EDUCACIÓN CULTURAL Y BIENESTAR SOCIAL

DEPENDENCIA AUXILIAR:

150 Cultura

ESTRUCTURA DEL INDICADOR

NOMBRE DEL INDICADOR:

Porcentaje de población asiste a la actividad artística y cultural.

FÓRMULA DEL CÁLCULO:

[Total de asistentes registrados en eventos culturales y artísticos municipales / Total de la población municipal] * 100

INTERPRETACIÓN:

Muestra el porcentaje de población asiste a la actividad artística y cultural

DIMENSIÓN QUE ATIENDE

Eficiencia

FRECUENCIA DE MEDICIÓN:

Anual

DESCRIPCIÓN DEL FACTOR DE COMPARACIÓN:

Población asiste a la actividad artística y cultural a nivel municipal.

TIPO DE INDICADOR:

Estratégico

AMBITO GEOGRAFICO

Municipal

COBERTURA

Todo el municipio

LÍNEA BASE

Ejercicio fiscal 2023

COMPORTAMIENTO DE LAS VARIABLES DURANTE EL PRIMER TRIMESTRE

propósito

VARIABLE	UNIDAD DE MEDIDA	OPERACIÓN	META ANUAL	AVANCE TRIMESTRAL			AVANCE ACUMULADO		
				PROG.	%	ALCAN.	PROG.	%	ALCAN.
Total de asistentes registrados en eventos culturales y artísticos municipales	Asistentes	Constante	1	1	100.00%	1	100.00%	1	100.00%
Total de la población municipal	Población	Constante	391731	391731	100.00%	391,731	100.00%	391,731	100.00%

COMPORTAMIENTO DEL INDICADOR

DESCRIPCIÓN DE LA META ANUAL:

391,731

META ANUAL	PRIMER TRIMESTRE							
	AVANCE TRIMESTRAL				AVANCE ACUMULADO			
	PROG.	ALC.	EF%	SEMAFORO	PROG.	ALC.	EF%	SEMAFORO
100.00	100.00	100.00	100.00	VERDE	100.00	100.00	100.00	VERDE

DESCRIPCIÓN DE RESULTADOS Y JUSTIFICACIÓN EN CASO DE VARIACIÓN SUPERIOR A +/- 10 POR CIENTO RESPECTO A LO PROGRAMADO

Esta meta es anual por lo que se reportará en el último trimestre

EVALUACIÓN DEL INDICADOR

ELABORÓ:
L.C. TIZEL MARCELO ANTONIO HERNÁNDEZ
ENLACE ADMINISTRATIVO



REVISÓ:
MTCO ANGELES INVER MASCAND BELMONT
DIRECTOR DE EDUCACIÓN Y CULTURA



(PbRM 08b) FICHAS TÉCNICAS DE SEGUIMIENTO DE INDICADORES 2023 DE GESTIÓN O ESTRATÉGICOS



PILAR / EJE TRANSVERSAL: Plan 3: Territorial
 TEMA DE DESARROLLO: Ciudades y comunidades sostenibles
 PROGRAMA PRESUPUESTARIO: 02040201 Cultura y arte
 PROYECTO: 0204020101 - Servicios culturales
 OBJETIVO DEL PROGRAMA PRESUPUESTARIO: Incluir los proyectos asignados a promover la difusión y desarrollo de las diferentes manifestaciones culturales y artísticas.

DEPENDENCIA GENERAL: 000 EDUCACIÓN CULTURAL Y BIENESTAR SOCIAL
 DEPENDENCIA AUXILIAR: 150 Cultura

ESTRUCTURA DEL INDICADOR
 NOMBRE DEL INDICADOR: Porcentaje de eventos culturales y artísticos realizados.
 FÓRMULA DEL CÁLCULO: (Eventos culturales y artísticos realizados/Eventos culturales y artísticos programados)*100
 INTERPRETACIÓN: Muestra el porcentaje de eventos culturales y artísticos realizados.
 DIMENSIÓN QUE ATIENDE: Eficiencia
 DESCRIPCIÓN DEL FACTOR DE COMPARACIÓN: Eventos culturales y artísticos realizados a nivel municipal. FRECUENCIA DE MEDICIÓN: Semestral
 TPO DE INDICADOR: Estratégico
 AMBITO GEOGRAFICO: Municipal
 COBERTURA: Todo el municipio
 LINEA BASE: Ejercicio fiscal 2023

COMPORTAMIENTO DE LAS VARIABLES DURANTE EL PRIMER TRIMESTRE

VARIABLE	UNIDAD DE MEDIDA	OPERACIÓN	META ANUAL	AVANCE TRIMESTRAL				AVANCE ACUMULADO			
				PROG.	%	ALCAN.	%	PROG.	%	ALCAN.	%
Eventos culturales y artísticos realizados	Eventos	Sumable	11	11	100.00%	11	100.00%	11	100.00%	11	100.00%
Eventos culturales y artísticos programados	Eventos	Sumable	11	11	100.00%	11	100.00%	11	100.00%	11	100.00%

COMPORTAMIENTO DEL INDICADOR

DESCRIPCIÓN DE LA META ANUAL:

META ANUAL	PRIMER TRIMESTRE							
	AVANCE TRIMESTRAL			AVANCE ACUMULADO				
	PROG.	ALC.	EPH	SEMAFORO	PROG.	ALC.	EPH	SEMAFORO
100.00	100.00	100.00	100.00	VERDE	100.00	100.00	100.00	VERDE

DESCRIPCIÓN DE RESULTADOS Y JUSTIFICACIÓN EN CASO DE VARIACIÓN SUPERIOR A + 10 POR CIENTO RESPECTO A LO PROGRAMADO

Esta meta es semestral por lo que se reportará en el segundo y cuarto trimestre

EVALUACIÓN DEL INDICADOR

SR. PIEL MAYRO ESPINO HERNÁNDEZ
 ENLACE ADMINISTRATIVO



REVISÓ

 SR. ÁNGEL JAVIER LAZCANO BELMONT
 DIRECTOR DE EDUCACIÓN Y CULTURA



(PBRM 08b) FICHAS TÉCNICAS DE SEGUIMIENTO DE INDICADORES 2023 DE GESTIÓN O ESTRATÉGICOS



PILAR / EJE TRANSVERSAL:
TEMA DE DESARROLLO:
PROGRAMA PRESUPUESTARIO:
PROYECTO:

Pilar 3: Territorial
Ciudades y comunidades sostenibles
03040201 Cultura y arte
030402010101 Servicios culturales

OBJETIVO DEL PROGRAMA PRESUPUESTARIO:

Incluir los proyectos encaminados a promover la difusión y desarrollo de las diferentes manifestaciones culturales y artísticas.

DEPENDENCIA GENERAL:
DEPENDENCIA ALDILAR:

000 EDUCACIÓN CULTURAL Y BIENESTAR SOCIAL
130 Cultura

ESTRUCTURA DEL INDICADOR

NOMBRE DEL INDICADOR:
FORMULA DEL CÁLCULO:

Porcentaje de vida cultural en días naturales.
(Días calendario con eventos culturales y artísticos programados/Días Calendario Naturales)*100

INTERPRETACIÓN:

Muestra el porcentaje de vida cultural en días naturales.

DIMENSIÓN QUE ATIENDE

Eficiencia

FRECUENCIA DE MEDICIÓN:

Semestral

DESCRIPCIÓN DEL FACTOR DE COMPARACIÓN:

Vida cultural en días naturales a nivel municipal.

TIPO DE INDICADOR:

Gestión

AMBITO GEOGRAFICO

Municipal

COBERTURA

Todo el municipio

LÍNEA BASE

Ejercicio fiscal 2023

COMPORTAMIENTO DE LAS VARIABLES DURANTE EL PRIMER TRIMESTRE

4.1.1

VARIABLE	UNIDAD DE MEDIDA	OPERACIÓN	META ANUAL	AVANCE TRIMESTRAL				AVANCE ACUMULADO			
				PROG.	%	ALCAN.	%	PROG.	%	ALCAN.	%
Días calendario con eventos culturales y artísticos programados	Días	Sumable	11	11	100.00%	11	100.00%	11	100.00%	11	100.00%
Días Calendario Naturales	Días	Constante	365	365	100.00%	365	100.00%	365	100.00%	365	100.00%

COMPORTAMIENTO DEL INDICADOR

DESCRIPCIÓN DE LA META ANUAL:

META ANUAL	PRIMER TRIMESTRE							
	AVANCE TRIMESTRAL				AVANCE ACUMULADO			
	PROG.	ALC.	EP%	SEMAFORO	PROG.	ALC.	EP%	SEMAFORO
100.00	100.00	100.00	100.00	VERDE	1.01	100.00	100.00	VERDE

DESCRIPCIÓN DE RESULTADOS Y JUSTIFICACIÓN EN CASO DE VARIACIÓN SUPERIOR A +10 POR CIENTO RESPECTO A LO PROGRAMADO

Esta meta es semestral por lo que se reportará en el segundo y cuarto trimestre

EVALUACIÓN DEL INDICADOR

L.C. TRUJILLO ROSALES BRITO HERNANDEZ
ENCARGADO ADMINISTRATIVO

DIRECCIÓN DE EDUCACIÓN
Y CULTURA
VALLE DE CHANCO
SOLIDARIDAD
2022-2026
Siempre Transformando el Valle

REVISÓ:

Mtro. ÁNGEL JAVIER BUZCANO BELMONT
DIRECTOR DE EDUCACIÓN Y CULTURA



(PbRM 08b) FICHAS TÉCNICAS DE SEGUIMIENTO DE INDICADORES 2023 DE GESTIÓN O ESTRATÉGICOS



PLAN / EJE TRANSVERSAL:
TEMA DE DESARROLLO:
PROGRAMA PRESUPUESTARIO:
PROYECTO:

Plan 5: Territorial
Ciudades y comunidades sostenibles
02040003 Cultura y arte
020400030101 Servicios culturales

OBJETIVO DEL PROGRAMA PRESUPUESTARIO:

Incluir los proyectos encaminados a promover la difusión y desarrollo de las diferentes manifestaciones culturales y artísticas.

DEPENDENCIA GENERAL:
DEPENDENCIA AUXILIAR:

000 EDUCACIÓN CULTURAL Y BIENESTAR SOCIAL
150 Cultura

ESTRUCTURA DEL INDICADOR

NOMBRE DEL INDICADOR:

Porcentaje de actividades y eventos culturales y artísticos publicados.

FÓRMULA DEL CÁLCULO:

(Actividades y eventos publicados / Total de eventos programados) * 100

INTERPRETACIÓN:

Muestra al porcentaje de actividades y eventos culturales y artísticos publicados.

DIMENSIÓN QUE ATIENDE

Eficiencia

FRECUENCIA DE MEDICIÓN:

Trimestral

DESCRIPCIÓN DEL FACTOR DE COMPARACIÓN:

Porcentaje de actividades y eventos culturales y artísticos publicados a nivel Municipal. TIPO DE INDICADOR:

Gestión

AMBITO GEOGRAFICO

Municipal

COBERTURA

Todo el municipio

LÍNEA BASE

Ejercicio fiscal 2023

COMPORTAMIENTO DE LAS VARIABLES DURANTE EL PRIMER TRIMESTRE

VARIABLE	UNIDAD DE MEDIDA	OPERACIÓN	META ANUAL	AVANCE TRIMESTRAL				AVANCE ACUMULADO			
				PROG.	%	ALCAN.	%	PROG.	%	ALCAN.	%
Actividades y eventos publicados	Actividades	Sumable	11	11	100.00%	11	100.00%	11	100.00%	11	100.00%
Total de eventos programados	Actividades	Sumable	0	0	0.00%	0	0.00%	0	0.00%	0	0.00%

COMPORTAMIENTO DEL INDICADOR

DESCRIPCIÓN DE LA META ANUAL:

META ANUAL	PRIMER TRIMESTRE							
	AVANCE TRIMESTRAL			AVANCE ACUMULADO				
	PROG.	ALC.	EF%	SEMAFORO	PROG.	ALC.	EF%	SEMAFORO
0.00	0.00	0.00	0.00	VERDE	0.00	0.00	0.00	VERDE

DESCRIPCIÓN DE RESULTADOS Y JUSTIFICACIÓN EN CASO DE VARIACIÓN SUPERIOR A + 10 POR CIENTO RESPECTO A LO PROGRAMADO

EVALUACIÓN DEL INDICADOR

LIC. HAZEL MATILDE BRITO HERNÁNDEZ
ENLACE ADMINISTRATIVO



RUBRICO
LIC. ANSEL JANNER LAZCANO BELMONT
DIRECTOR DE EDUCACIÓN Y CULTURA



(PBRM 08b) FICHAS TÉCNICAS DE SEGUIMIENTO DE INDICADORES 2023 DE GESTIÓN O ESTRATÉGICOS



PILAR / E/E TRANSVERSAL:
TEMA DE DESARROLLO:
PROGRAMA PRESUPUESTARIO:
PROYECTO:

Pilar 3: Territorial
Ciudades y comunidades sostenibles
02040201 Cultura y arte
020402010101 Servicios culturales

OBJETIVO DEL PROGRAMA PRESUPUESTARIO:

Incluir los proyectos ejecutados a promover la difusión y desarrollo de las diferentes manifestaciones culturales y artísticas.

DEPENDENCIA GENERAL:
DEPENDENCIA AUXILIAR:

000 EDUCACIÓN CULTURAL Y BIENESTAR SOCIAL
150 Cultura

NOMBRE DEL INDICADOR:
FÓRMULA DEL CÁLCULO:

ESTRUCTURA DEL INDICADOR
Porcentaje de aprovechamiento de espacios con expresiones artísticas y culturales
(Espacios con expresiones artísticas y culturales / Total de espacios susceptibles para albergar expresiones artísticas y culturales) * 100

INTERPRETACIÓN:

Muestra el porcentaje de aprovechamiento de espacios con expresiones artísticas y culturales.

DIMENSIÓN QUE ATIENDE:

Eficiencia

FRECUENCIA DE MEDICIÓN:

Trimestral

DESCRIPCIÓN DEL FACTOR DE COMPARACIÓN:

Aprovechamiento de espacios con expresiones artísticas y culturales. TIPO DE INDICADOR:

Gestión

AMBITO GEOGRAFICO

Municipal

COBERTURA

Todo el municipio

LINEA BASE

Ejercicio fiscal 2023

COMPORTAMIENTO DE LAS VARIABLES DURANTE EL PRIMER TRIMESTRE

n.1.5

VARIABLE	UNIDAD DE MEDIDA	OPERACIÓN	META ANUAL	AVANCE TRIMESTRAL				AVANCE ACUMULADO			
				PROG.	%	ALCAN.	%	PROG.	%	ALCAN.	%
Espacios con expresiones artísticas y culturales	Espacios	Sumable	30	30	100.00%	30	100.00%	30	100.00%	30	100.00%
Total de espacios susceptibles para albergar expresiones artísticas y culturales	Espacios	Sumable	30	30	100.00%	30	100.00%	30	100.00%	30	100.00%

COMPORTAMIENTO DEL INDICADOR

DESCRIPCIÓN DE LA META ANUAL:

META ANUAL	PRIMER TRIMESTRE							
	AVANCE TRIMESTRAL				AVANCE ACUMULADO			
	PROG.	ALC.	EP%	SEMAFORO	PROG.	ALC.	EP%	SEMAFORO
48.00	5.00	5.00	100.00	VERDE	5.00	5.00	100.00	VERDE

DESCRIPCIÓN DE RESULTADOS Y JUSTIFICACIÓN EN CASO DE VARIACIÓN SUPERIOR A + 10 POR CIENTO RESPECTO A LO PROGRAMADO

Esta actividad se desarrolla de acuerdo a lo planeado

EVALUACIÓN DEL INDICADOR

E.C. TIZZI MARTÍN DE RIVERO HERNÁNDEZ
ENLACE ADMINISTRATIVO

DIRECCIÓN DE EDUCACIÓN
Y CULTURA
VALLE DE CHALCO
SOLIDARIDAD
2023 JUNIO
Impresión y reproducción autorizada el 16/06/2023

REVISÓ

Mtro. ÁNGEL JAVIER BECERRA BELMONTÉ
DIRECTOR DE EDUCACIÓN Y CULTURA



(P6RM 08b) FICHAS TÉCNICAS DE SEGUIMIENTO DE INDICADORES 2023 DE GESTIÓN O ESTRATÉGICOS



PLAN / EJE TRANSVERSAL:
TEMA DE DESARROLLO:
PROGRAMA PRESUPUESTARIO:
PROYECTO:

Plan 3: Territorial
Ciudades y comunidades sostenibles
02040201 Cultura y arte
020402010101 Servicios culturales

OBJETIVO DEL PROGRAMA PRESUPUESTARIO:

Incluye los proyectos encaminados a promover la difusión y desarrollo de las diferentes manifestaciones culturales y artísticas.

DEPENDENCIA GENERAL:
DEPENDENCIA AUXILIAR:

000 EDUCACIÓN CULTURAL Y BIENESTAR SOCIAL
150 Cultura

NOMBRE DEL INDICADOR:
FÓRMULA DEL CÁLCULO:
INTERPRETACIÓN:
DIMENSIÓN QUE ATIENDE
DESCRIPCIÓN DEL FACTOR DE COMPARACIÓN:
AMBITO GEOGRÁFICO
COBERTURA
LÍNEA BASE

ESTRUCTURA DEL INDICADOR
Porcentaje de expresiones artísticas y culturales realizadas
(Expresiones artísticas y culturales realizadas / Solicitudes de expresiones artísticas y culturales recibidas) *100
Muestra el porcentaje de expresiones artísticas y culturales realizadas.
Eficiencia
Expresiones artísticas y culturales realizadas a nivel municipal.
Municipal
Todo el municipio
Ejercicio fiscal: 2023
FRECUENCIA DE MEDICIÓN: Mensual
TIPO DE INDICADOR: Gestión

COMPORTAMIENTO DE LAS VARIABLES DURANTE EL PRIMER TRIMESTRE

n.º 1.4

VARIABLE	UNIDAD DE MEDIDA	OPERACIÓN	META ANUAL	AVANCE TRIMESTRAL				AVANCE ACUMULADO			
				PROG.	%	ALCÁN.	%	PROG.	%	ALCÁN.	%
Expresiones artísticas y culturales realizadas	Eventos	Sumable	4	4	100.00%	4	100.00%	4	100.00%	4	100.00%
Solicitudes de expresiones artísticas y culturales recibidas	Eventos	Sumable	4	4	100.00%	4	100.00%	4	100.00%	4	100.00%

COMPORTAMIENTO DEL INDICADOR

DESCRIPCIÓN DE LA META ANUAL:

META ANUAL	PRIMER TRIMESTRE							
	AVANCE TRIMESTRAL				AVANCE ACUMULADO			
	PROG.	ALC.	EF%	SEMAFORO	PROG.	ALC.	EF%	SEMAFORO
100.00	100.00	100.00	100.00	VERDE	100.00	100.00	100.00	VERDE

DESCRIPCIÓN DE RESULTADOS Y JUSTIFICACIÓN EN CASO DE VARIACIÓN SUPERIOR A +/- 10 POR CIENTO RESPECTO A LO PROGRAMADO

Esta actividad se desarrolla de acuerdo a lo planificado

EVALUACIÓN DEL INDICADOR

ELABORÓ
LIZEL MATELÉ BUSTAMANTE
PALACE ADMINISTRATIVO



REVISÓ
ING. ENRIQUE LÓPEZ BELMONT
DIRECTOR DE EDUCACIÓN Y CULTURA



(PbRM 08b) FICHAS TÉCNICAS DE SEGUIMIENTO DE INDICADORES 2023 DE GESTIÓN O ESTRATÉGICOS



PILAR / EJE TRANSVERSAL:
TEMA DE DESARROLLO:
PROGRAMA PRESUPUESTARIO:
PROYECTO:

Pilar 1: Social
Educación Incluirte y de calidad
02050103 Educación básica
020501010106 Apoyo municipal a la educación básica

OBJETIVO DEL PROGRAMA PRESUPUESTARIO:

Incluye las acciones de apoyo tendientes al mejoramiento de los servicios de educación en los diferentes sectores de la población en sus niveles inicial, preescolar, primaria y secundaria conforme a los programas de estudio establecidos en el Plan y programas autorizados por la SEP, asimismo incluye las acciones de apoyo para el fortalecimiento de la formación, actualización, capacitación y profesionalización de docentes y administrativos en concordancia con las necesidades del proceso educativo.

DEPENDENCIA GENERAL:
DEPENDENCIA ALDILAR:

000 EDUCACIÓN CULTURAL Y BIENESTAR SOCIAL
141 Educación

NOMBRE DEL INDICADOR:
FÓRMULA DEL CÁLCULO:

Tasa de variación en el número de certificaciones de escuelas dignas
 $((\text{Certificaciones de escuelas dignas a planteles educativos en el año actual}) / \text{Certificaciones de escuelas dignas a planteles educativos en el año anterior}) * 100$

INTERPRETACIÓN:
DIMENSIÓN QUE ATIENDE

Muestra la tasa de variación en el número de certificaciones de escuelas dignas.
Eficiencia FRECUENCIA DE MEDICIÓN: Semestral

DESCRIPCIÓN DEL FACTOR DE COMPARACIÓN:

Número de certificaciones de escuelas dignas a nivel municipal TIPO DE INDICADOR: Estratégico

ÁMBITO GEOGRÁFICO

Municipal

COBERTURA

Todo el municipio

LÍNEA BASE

Ejercicio fiscal 2022

COMPORTAMIENTO DE LAS VARIABLES DURANTE EL TERCERO TRIMESTRE

propósito

VARIABLE	UNIDAD DE MEDIDA	OPERACIÓN	META ANUAL	AVANCE TRIMESTRAL				AVANCE ACUMULADO			
				PROG.	%	ALCAR.	%	PROG.	%	ALCAR.	%
Certificaciones de escuelas dignas a planteles educativos en el año actual	Informe	Sumable	1	1	100.00%	1	100.00%	1	100.00%	1	100.00%
Certificaciones de escuelas dignas a planteles educativos en el año anterior	Informe	Sumable	1	1	100.00%	1	100.00%	1	100.00%	1	100.00%

COMPORTAMIENTO DEL INDICADOR

DESCRIPCIÓN DE LA META ANUAL:

META ANUAL	TERCERO TRIMESTRE							
	AVANCE TRIMESTRAL				AVANCE ACUMULADO			
	PROG.	ALC.	EF%	SEMAFORO	PROG.	ALC.	EF%	SEMAFORO
0.00	0.00	0.00	0.00	VERDE	0.00	0.00	0.00	VERDE

DESCRIPCIÓN DE RESULTADOS Y JUSTIFICACIÓN EN CASO DE VARIACIÓN SUPERIOR A + 10 POR CIENTO RESPECTO A LO PROGRAMADO

EVALUACIÓN DEL INDICADOR

ELABORÓ

LIC. IZEL MATILDE ESPINO HERNÁNDEZ
ENCARGADA ADMINISTRATIVO



AUTORIZÓ

MTR. AMOS JAVIER LAZCANO BELMONT
DIRECTOR DE EDUCACIÓN Y CULTURA



(PbrM 08b) FICHAS TÉCNICAS DE SEGUIMIENTO DE INDICADORES 2023 DE GESTIÓN O ESTRATÉGICOS



PLAN / DE TRANSVERSAL: Plan 1-Social
TEMA DE DESARROLLO: Educación Incluyente y de calidad
PROGRAMA PRESUPUESTARIO: 02050101 Educación básica
PROYECTO: 020501010106 Apoyo municipal a la educación básica
OBJETIVO DEL PROGRAMA PRESUPUESTARIO: Engloba las acciones de apoyo tendientes al mejoramiento de los servicios de educación en los diferentes sectores de la población en sus niveles iniciales, preescolar, primaria y secundaria conforme a los programas de estudio establecidos en el Plan y programas autorizados por la SEP, asimismo incluye las acciones de apoyo para el fortalecimiento de la formación, actualización, capacitación y profesionalización de docentes y administrativos en concordancia con las necesidades del proceso educativo.
DEPENDENCIA GENERAL: 000 EDUCACIÓN CULTURAL Y BIENESTAR SOCIAL
DEPENDENCIA AUXILIAR: 141 Educación
ESTRUCTURA DEL INDICADOR:
NOMBRE DEL INDICADOR: Porcentaje de planteles educativos de nivel básico mejorados.
FÓRMULA DEL CÁLCULO: [(Planteles educativos de nivel básico mejorados/Planteles educativos de nivel básico programados a mejorar)*100]
INTERPRETACIÓN: Muestra el porcentaje de planteles educativos de nivel básico mejorados.
DIMENSIÓN QUE ATIENDE: Eficiencia
DESCRIPCIÓN DEL FACTOR DE COMPARACIÓN: Planteles educativos de nivel básico mejorados a nivel municipal.
AMBITO GEOGRAFICO: Municipal
COBERTURA: Todo el municipio
LINEA BASE: Ejercicio fiscal 2022

COMPORTAMIENTO DE LAS VARIABLES DURANTE EL TERCERO TRIMESTRE

VARIABLE	UNIDAD DE MEDIDA	OPERACIÓN	META ANUAL	AVANCE TRIMESTRAL				AVANCE ACUMULADO			
				PROG.	%	ALCAN.	%	PROG.	%	ALCAN.	%
Planteles educativos de nivel básico mejorados	Gestiones	Sumable	30	30	100.00%	30	100.00%	30	100.00%	30	100.00%
Planteles educativos de nivel básico programados a mejorar	Gestiones	Sumable	10	10	100.00%	10	100.00%	10	100.00%	10	100.00%

COMPORTAMIENTO DEL INDICADOR

DESCRIPCIÓN DE LA META ANUAL:

META ANUAL	TERCERO TRIMESTRE							
	AVANCE TRIMESTRAL				AVANCE ACUMULADO			
	PROG.	ALC.	EF%	SEMAFORO	PROG.	ALC.	EF%	SEMAFORO
300.00	100.00	100.00	100.00	VERDE	100.00	100.00	100.00	VERDE

DESCRIPCIÓN DE RESULTADOS Y JUSTIFICACIÓN EN CASO DE VARIACIÓN SUPERIOR A +/- 10 POR CIENTO RESPECTO A LO PROGRAMADO

EVALUACIÓN DEL INDICADOR

LIC. ITZEL MATILDE BRITO HERNÁNDEZ
 ENLACE ADMINISTRATIVO



AUTORIZO

MTR. ÁNGEL JAVIER LAZCANO REIMONT
 DIRECTOR DE EDUCACIÓN Y CULTURA



[PbRM 08b) FICHAS TÉCNICAS DE SEGUIMIENTO DE INDICADORES 2023 DE GESTIÓN O ESTRATÉGICOS



PILAR / EJE TRANSVERSAL: Pilar 3: Social
TEMA DE DESARROLLO: Educación Inuyente y de calidad
PROGRAMA PRESUPUESTARIO: 02050101 Educación básica
PROYECTO: 020501010106 Apoyo municipal a la educación básica

OBJETIVO DEL PROGRAMA PRESUPUESTARIO: Engloba las acciones de apoyo tendientes al mejoramiento de los servicios de educación en los diferentes sectores de la población en sus niveles inicial, preescolar, primera y secundaria conforme a los programas de estudio establecidos en el Plan y programas autorizados por la SEP, asimismo incluye las acciones de apoyo para el fortalecimiento de la formación, actualización, capacitación y profesionalización de docentes y administrativos en concordancia con las necesidades del proceso educativo.

DEPENDENCIA GENERAL: 000 EDUCACIÓN CULTURAL Y BIENESTAR SOCIAL
DEPENDENCIA ALGORAR: 141 Educación

ESTRUCTURA DEL INDICADOR:

NOMBRE DEL INDICADOR: Porcentaje de mantenimiento y equipamiento a planteles educativos realizados.

FÓRMULA DEL CÁLCULO: (Mantenimiento y equipamiento a planteles educativos realizados / Mantenimiento y equipamiento a planteles educativos programados) * 100

INTERPRETACIÓN: Muestra el porcentaje de mantenimiento y equipamiento a planteles educativos realizados.

DIMENSIÓN QUE ATIENDE: Eficiencia **FRECUENCIA DE MEDICIÓN:** Trimestral

DESCRIPCIÓN DEL FACTOR DE COMPARACIÓN: Mantenimiento y equipamiento a planteles educativos realizados a nivel municipal. **TIPO DE INDICADOR:** Gestión

AMBITO GEOGRAFICO: Municipal

COBERTURA: Todo el municipio

LINEA BASE: Ejercicio fiscal 2022

COMPORTAMIENTO DE LAS VARIABLES DURANTE EL TERCERO TRIMESTRE

VARIABLE	UNIDAD DE MEDIDA	OPERACIÓN	META ANUAL	AVANCE TRIMESTRAL				AVANCE ACUMULADO			
				PROG.	%	ALCAN.	%	PROG.	%	ALCAN.	%
Mantenimiento y equipamiento a planteles educativos realizados	Escuelas	Sumable	25	12	48.00%	12	100.00%	12	48.00%	12	100.00%
Mantenimiento y equipamiento a planteles educativos programados	Escuelas	Sumable	25	12	0.00%	12	100.00%	12	48.00%	12	100.00%

COMPORTAMIENTO DEL INDICADOR

DESCRIPCIÓN DE LA META ANUAL:

META ANUAL	TERCERO TRIMESTRE							
	AVANCE TRIMESTRAL				AVANCE ACUMULADO			
	PROG.	ALC.	EF%	SEMAFORO	PROG.	ALC.	EF%	SEMAFORO
100.00	100.00	100.00	100.00	VERDE	100.00	100.00	100.00	VERDE

DESCRIPCIÓN DE RESULTADOS Y JUSTIFICACIÓN EN CASO DE VARIACIÓN SUPERIOR A + 10 POR CIENTO RESPECTO A LO PROGRAMADO

EVALUACIÓN DEL INDICADOR

ELABORÓ
 LIC. PETER MATTHEO BRISTO HERNÁNDEZ
 ENLACE ADMINISTRATIVO

DIRECCIÓN DE EDUCACIÓN Y CULTURA
 VALLE DE CHALCO
 SOLIDARIDAD
 2023-2024
 Camino Transformando el tiempo
 LIC. ANGELO JAVIER LAZCANO BELMONT
 DIRECTOR DE EDUCACIÓN Y CULTURA



[P&RM 08b] FICHAS TÉCNICAS DE SEGUIMIENTO DE INDICADORES 2023 DE GESTIÓN O ESTRATÉGICOS



PILAR/ EJE TRANSVERSAL: Pilar 1: Social
TEMA DE DESARROLLO: Educación, Ingreso y de calidad
PROGRAMA PRESUPUESTARIO: 00190101 Educación básica
PROYECTO: 002001010106 Apoyo municipal a la educación básica

OBJETIVO DEL PROGRAMA PRESUPUESTARIO: Engloba las acciones de apoyo tendientes al mejoramiento de los servicios de educación en los diferentes sectores de la población en sus niveles inicial, preescolar, primaria y secundaria conforme a los programas de estudio establecidos en el Plan y programas autorizados por la SEP, asimismo incluye las acciones de apoyo para el fortalecimiento de la formación, actualización, capacitación y profesionalización de docentes y administrativos en concordancia con las necesidades del proceso educativo.

DEPENDENCIA GENERAL: 000 EDUCACIÓN CULTURAL Y BIENESTAR SOCIAL
DEPENDENCIA AUXILIAR: 141 Educación

ESTRUCTURA DEL INDICADOR			
NOMBRE DEL INDICADOR:	Porcentaje de solicitudes para becas validadas.		
FÓRMULA DEL CÁLCULO:	(Solicitudes para becas validadas/Solicitudes para becas recibidas)*100		
INTERPRETACIÓN:			
DIMENSIÓN QUE ATIENDE:	Eficiencia	FRECUENCIA DE MEDICIÓN:	Trimestral
DESCRIPCIÓN DEL FACTOR DE COMPARACIÓN:		TIPO DE INDICADOR:	Gestión
AMBITO GEOGRAFICO:	Municipal		
COBERTURA:	Todo el municipio		
LINEA BASE:	Ejercicio fiscal 2022		

COMPORTAMIENTO DE LAS VARIABLES DURANTE EL TERCERO TRIMESTRE

VARIABLE	UNIDAD DE MEDIDA	OPERACIÓN	META ANUAL	AVANCE TRIMESTRAL				AVANCE ACUMULADO			
				PROG.	%	ALCAN.	%	PROG.	%	ALCAN.	%
Solicitudes para becas validadas			0	0	0.00%	0	0.00%	0	0.00%	0	0.00%
Solicitudes para becas recibidas			0	0	0.00%	0	0.00%	0	0.00%	0	0.00%

COMPORTAMIENTO DEL INDICADOR

DESCRIPCIÓN DE LA META ANUAL:

META ANUAL	TERCERO TRIMESTRE							
	AVANCE TRIMESTRAL				AVANCE ACUMULADO			
	PROG.	ALC.	EF%	SEMAFORO	PROG.	ALC.	EF%	SEMAFORO
0.00	0.00	0.00	0.00	VERDE	0.00	0.00	0.00	VERDE

DESCRIPCIÓN DE RESULTADOS Y JUSTIFICACIÓN EN CASO DE VARIACIÓN SUPERIOR A +/- 10 POR CIENTO RESPECTO A LO PROGRAMADO

Esta actividad está programada a partir del segundo trimestre

EVALUACIÓN DEL INDICADOR

Esta actividad está programada a partir del segundo trimestre

LIC. LETICIA MENDEIOLA HERNÁNDEZ
 EN JEFE ADMINISTRATIVO



Va. Bo.

 MTR. ÁNGEL JAVIER LAZCANO BELMONT
 DIRECTOR DE EDUCACIÓN Y CULTURA



(PBRM 08b) FICHAS TÉCNICAS DE SEGUIMIENTO DE INDICADORES 2023 DE GESTIÓN O ESTRATÉGICOS



PILAR / EJE TRANSVERSAL: Pilar 1: Social
TEMA DE DESARROLLO: Educación Incluyente y de calidad
PROGRAMA PRESUPUESTARIO: 02090101 Educación básica
 020901010506 Apoyo municipal a la educación básica
PROYECTO: Engloba las acciones de apoyo tendientes al mejoramiento de los servicios de educación en los diferentes sectores de la población en sus niveles inicial, preescolar, primaria y secundaria conforme a los programas de estudio establecidos en el Plan y programas autorizados por la SEP, además incluye las acciones de apoyo para el fortalecimiento de la formación, actualización, capacitación y profesionalización de docentes y administrativos en concordancia con las necesidades del proceso educativo.
OBJETIVO DEL PROGRAMA PRESUPUESTARIO: 000 EDUCACIÓN CULTURAL Y BIENESTAR SOCIAL
 345 Educación
DEPENDENCIA GENERAL: 000 EDUCACIÓN CULTURAL Y BIENESTAR SOCIAL
DEPENDENCIA AUXILIAR: 345 Educación
ESTRUCTURA DEL INDICADOR:
NOMBRE DEL INDICADOR: Tasa de variación en el mejoramiento de la infraestructura física educativa
FÓRMULA DEL CÁLCULO: [(Infraestructura física educativa mejorada en el año actual/Infraestructura física educativa mejorada en el año anterior)-1]*100
INTERPRETACIÓN: Muestra la tasa de variación en el mejoramiento de la infraestructura física educativa.
DIMENSIÓN QUE ATIENDE: Eficiencia Frecuencia de medición: Anual
DESCRIPCIÓN DEL FACTOR DE COMPARACIÓN: Mejoramiento de la infraestructura física educativa a nivel TIPO DE INDICADOR: Estratégico
 Municipal
AMBITO GEOGRAFICO: Municipal
COBERTURA: Todo el municipio
LINEA BASE: Ejercicio fiscal 2022

COMPORTAMIENTO DE LAS VARIABLES DURANTE EL TERCERO TRIMESTRE

VARIABLE	UNIDAD DE MEDIDA	OPERACIÓN	META ANUAL	AVANCE TRIMESTRAL				AVANCE ACUMULADO			
				PROG.	%	ALCAN.	%	PROG.	%	ALCAN.	%
Infraestructura física educativa mejorada en el año actual	Informe	Sumable	1,00	1	100.00%	1	100.00%	1	100.00%	1	100.00%
Infraestructura física educativa mejorada en el año anterior	Informe	Sumable	1,00	1	100.00%	1	100.00%	1	100.00%	1	100.00%

COMPORTAMIENTO DEL INDICADOR

DESCRIPCIÓN DE LA META ANUAL:

META ANUAL	TERCERO TRIMESTRE							
	AVANCE TRIMESTRAL				AVANCE ACUMULADO			
	PROG.	ALC.	EF%	SEMAFORO	PROG.	ALC.	EF%	SEMAFORO
100.00	100.00	100.00	100.00	VERDE	100.00	100.00	100.00	VERDE

DESCRIPCIÓN DE RESULTADOS Y JUSTIFICACIÓN EN CASO DE VARIACIÓN SUPERIOR A +/- 10 POR CIENTO RESPECTO A LO PROGRAMADO

EVALUACIÓN DEL INDICADOR

D.C. ITZA MATILDE BRITO FERNÁNDEZ
 JEFE DE ADMINISTRATIVO

DIRECCIÓN DE EDUCACIÓN
 Y CULTURA
 VALLE DE CHALCO
 SOLIDARIDAD
 2022-2024
 Apoyando y transformando el futuro

AUTORIZÓ

 Mtro. ÁNGEL INVENELAZCANO BELMONT
 DIRECTOR DE EDUCACIÓN Y CULTURA



(PBRM 08b) FICHAS TÉCNICAS DE SEGUIMIENTO DE INDICADORES 2023 DE GESTIÓN O ESTRATÉGICOS



PEAR / EJE TRANSVERSAL: Pilar 1: Social
 TEMA DE DESARROLLO: Desarrollo humano incluyente, sin discriminación y libre de violencia
 PROGRAMA PRESUPUESTARIO: 00090703 Pueblos Indígenas
 PROYECTO: 000907030103 Concertación para el desarrollo de los pueblos indígenas
 OBJETIVO DEL PROGRAMA PRESUPUESTARIO: Incluye el quehacer gubernamental para impulsar el desarrollo integral de los pueblos indígenas con la participación social y el respeto a sus costumbres y tradiciones.

DEPENDENCIA GENERAL: 000 EDUCACIÓN CULTURAL Y BIENESTAR SOCIAL
 DEPENDENCIA AUXILIAR: 151 Atención a los Pueblos Indígenas

ESTRUCTURA DEL INDICADOR

NOMBRE DEL INDICADOR: Tasa de variación en la realización de eventos de carácter cultural étnico
 FÓRMULA DEL CÁLCULO: ((Eventos de carácter cultural étnico realizados en el año actual) / Eventos de carácter cultural étnico realizados en el año anterior) * 100
 INTERPRETACIÓN: Muestra la tasa de variación en la realización de eventos de carácter cultural étnico.
 DIMENSIÓN QUE ATIENDE: Eficiencia FRECUENCIA DE MEDICIÓN: Anual
 DESCRIPCIÓN DEL FACTOR DE COMPARACIÓN: Realización de eventos de carácter cultural étnico a nivel municipal. TIPO DE INDICADOR: Estratégico
 ÁMBITO GEOGRÁFICO: Municipal
 COBERTURA: Todo el municipio
 LÍNEA BASE: Ejercicio fiscal 2023

COMPORTAMIENTO DE LAS VARIABLES DURANTE EL CUARTO TRIMESTRE

VARIABLE	UNIDAD DE MEDIDA	OPERACIÓN	META ANUAL	AVANCE TRIMESTRAL				AVANCE ACUMULADO			
				PROG.	%	ALCAN.	%	PROG.	%	ALCAN.	%
Eventos de carácter cultural étnico realizados en el año actual	Evento	Sumable	1,00	1	100,00%	1	100,00%	1	100,00%	1	100,00%
Eventos de carácter cultural étnico realizados en el año anterior	Evento	Sumable	1,00	1	100,00%	1	100,00%	1	100,00%	1	100,00%

COMPORTAMIENTO DEL INDICADOR

DESCRIPCIÓN DE LA META ANUAL:

META ANUAL	CUARTO TRIMESTRE							
	AVANCE TRIMESTRAL				AVANCE ACUMULADO			
	PROG.	ALC.	EP%	SEMAFORO	PROG.	ALC.	EP%	SEMAFORO
100,00	100,00	100,00	100,00		100,00	100,00	100,00	

DESCRIPCIÓN DE RESULTADOS Y JUSTIFICACIÓN EN CASO DE VARIACIÓN SUPERIOR A +/- 10 POR CIENTO RESPECTO A LO PROGRAMADO

EVALUACIÓN DEL INDICADOR

Lic. Julio César Alarcó Valencia
Ejec. Administrativo



Cjma Delfina Vela
 Directora de Atención
ATENCIÓN A LOS PUEBLOS INDÍGENAS
VALLE DE CHALCO
 SOLIDARIDAD
 CATEDRADO
 Impulsando el desarrollo y la vida



(PbRM DBb) FICHAS TÉCNICAS DE SEGUIMIENTO DE INDICADORES 2023 DE GESTIÓN O ESTRATÉGICOS



PILAR / EJE TRANSVERSAL: Pilar 1: Social
TEMA DE DESARROLLO: Desarrollo humano incluyente, sin discriminación y libre de violencia
PROGRAMA PRESUPUESTARIO: 02060701 Pueblos Indígenas
PROYECTO: 0206070102001 Concertación para el desarrollo de los pueblos indígenas
OBJETIVO DEL PROGRAMA PRESUPUESTARIO: Inducir el quehacer gubernamental para impulsar el desarrollo integral de los pueblos indígenas con la participación social y el respeto a sus costumbres y tradiciones.

DEPENDENCIA GENERAL: 000 EDUCACIÓN CULTURAL Y BIENESTAR SOCIAL
DEPENDENCIA AUXILIAR: 151 Atención a los Pueblos Indígenas

ESTRUCTURA DEL INDICADOR

NOMBRE DEL INDICADOR: Tasa de variación en la realización de programas de promoción y exposición
FÓRMULA DEL CÁLCULO: ((Programas de promoción y exposición realizados en el año actual/ Programas de promoción y exposición realizados en el año anterior) *100
INTERPRETACIÓN: Muestra la tasa de variación en la realización de programas de promoción y exposición.
DIMENSIÓN QUE ATIENDE: Eficiencia **FRECUENCIA DE MEDICIÓN:** Semestral
DESCRIPCIÓN DEL FACTOR DE COMPARACIÓN: Realización de programas de promoción y exposición a nivel municipal **TIPO DE INDICADOR:** Estratégico
AMBITO GEOGRAFICO: Municipal
COBERTURA: Todo el municipio
LINEA BASE: Ejercicio fiscal 2023

COMPORTAMIENTO DE LAS VARIABLES DURANTE EL CUARTO TRIMESTRE

VARIABLE	UNIDAD DE MEDIDA	OPERACIÓN	META ANUAL	AVANCE TRIMESTRAL				AVANCE ACUMULADO			
				PROG.	%	ALCAN.	%	PROG.	%	ALCAN.	%
Programas de promoción y exposición realizados en el año actual	Stans	Sumable	4	4	100.00%	4	100.00%	4	100.00%	4	100.00%
Programas de promoción y exposición realizados en el año anterior	Stans	Sumable	4	4	100.00%	4	100.00%	4	100.00%	4	100.00%

COMPORTAMIENTO DEL INDICADOR

DESCRIPCIÓN DE LA META ANUAL:

META ANUAL	CUARTO TRIMESTRE							
	AVANCE TRIMESTRAL				AVANCE ACUMULADO			
	PROG.	ALC.	EPN	SEMAFORO	PROG.	ALC.	EPN	SEMAFORO
0.00	0.00	0.00	0.00		0.00	0.00	0.00	

DESCRIPCIÓN DE RESULTADOS Y JUSTIFICACIÓN EN CASO DE VARIACIÓN SUPERIOR A +/- 20 POR CIENTO RESPECTO A LO PROGRAMADO

EVALUACIÓN DEL INDICADOR

ELABORÓ

Lic. Julio César Méndez Valencia
Enlace Administrativo

REVISÓ

Lic. María Eugenia Rodríguez
Directora de Atención a los Pueblos Indígenas





(PBRM 08b) FICHAS TÉCNICAS DE SEGUIMIENTO DE INDICADORES 2023 DE GESTIÓN O ESTRATÉGICOS



PILAR / EJE TRANSVERSAL: Pilar 1: Social
TEMA DE DESARROLLO: Desarrollo humano incluyente, sin discriminación y libre de violencia
PROGRAMA PRESUPUESTARIO: 03060701 Pueblos indígenas
PROYECTO: 03060701001 Conciliación para el desarrollo de los pueblos indígenas
OBJETIVO DEL PROGRAMA PRESUPUESTARIO: Incluye el quehacer gubernamental para impulsar el desarrollo integral de los pueblos indígenas con la participación social y el respeto a sus costumbres y tradiciones.

DEPENDENCIA GENERAL: 000 EDUCACIÓN CULTURAL Y BIENESTAR SOCIAL
DEPENDENCIA AUXILIAR: 151 Atención a los Pueblos indígenas

ESTRUCTURA DEL INDICADOR

NOMBRE DEL INDICADOR: Porcentaje de espacios de exposición y comercialización de productos artesanales instalados.
FÓRMULA DEL CÁLCULO: (Espacios de exposición y comercialización de productos artesanales instalados / Espacios de exposición y comercialización de productos artesanales programados) * 100
INTERPRETACIÓN: Muestra el porcentaje de espacios de exposición y comercialización de productos artesanales instalados.
DIMENSIÓN QUE ATIENDE: Eficiencia
DESCRIPCIÓN DEL FACTOR DE COMPARACIÓN: Espacios de exposición y comercialización de productos artesanales instalados a nivel municipal.
AMBITO GEOGRAFICO: Municipal
COBERTURA: Todo el municipio
LÍNEA BASE: Ejercicio fiscal 2023

FRECUENCIA DE MEDICIÓN: Trimestral
TIPO DE INDICADOR: Estratégico

COMPORTAMIENTO DE LAS VARIABLES DURANTE EL CUARTO TRIMESTRE

VARIABLE	UNIDAD DE MEDIDA	OPERACIÓN	META ANUAL	AVANCE TRIMESTRAL				AVANCE ACUMULADO			
				PROG.	%	ALCAN.	%	PROG.	%	ALCAN.	%
Espacios de exposición y comercialización de productos artesanales instalados	Stans	Sumable	4	4	100.00%	4	100.00%	4	100.00%	4	100.00%
Espacios de exposición y comercialización de productos artesanales programados	Stans	Sumable	4	4	100.00%	4	100.00%	4	100.00%	4	100.00%

COMPORTAMIENTO DEL INDICADOR

DESCRIPCIÓN DE LA META ANUAL:

META ANUAL	CUARTO TRIMESTRE							
	AVANCE TRIMESTRAL				AVANCE ACUMULADO			
	PROG.	ALC.	EPN	SEMAFORO	PROG.	ALC.	EPN	SEMAFORO
100.00	100.00	100.00	100.00		100.00	100.00	100.00	

DESCRIPCIÓN DE RESULTADOS Y JUSTIFICACIÓN EN CASO DE VARIACIÓN SUPERIOR A + 10 POR CIENTO RESPECTO A LO PROGRAMADO

EVALUACIÓN DEL INDICADOR

Elaboró

 Lic. Julio César Álvarez Valencia
 Eñase Administrativo

Revisó

 Ciroza Delmar Vega Ortega
 Directora de Atención a los Pueblos Indígenas

ATENCIÓN A LOS PUEBLOS INDÍGENAS
VALLE DE CHALCO
 SOLIDARIDAD
 SECTORES
 Sistema Transparencia al Ciudadano



(PDRM DBb) FICHAS TÉCNICAS DE SEGUIMIENTO DE INDICADORES 2023 DE GESTIÓN O ESTRATÉGICOS



PILAR / EJE TRANSVERSAL: Pilar 1: Social
TEMA DE DESARROLLO: Desarrollo humano incluyente, sin discriminación y libre de violencia
PROGRAMA PRESUPUESTARIO: 02060703 Pueblos Indígenas
PROYECTO: 020607030101 Concertación para el desarrollo de los pueblos indígenas
OBJETIVO DEL PROGRAMA PRESUPUESTARIO: Incluye el quehacer gubernamental para impulsar el desarrollo integral de los pueblos indígenas con la participación social y el respeto a sus costumbres y tradiciones.

DEPENDENCIA GENERAL: 000 EDUCACIÓN CULTURAL Y BIENESTAR SOCIAL
DEPENDENCIA AUXILIAR: 153 Atención a los Pueblos Indígenas

ESTRUCTURA DEL INDICADOR

NOMBRE DEL INDICADOR: Fomento de producción literaria de origen étnico.
FÓRMULA DEL CÁLCULO: (Producción literaria de origen étnico/Total de producción literaria en el municipio)*100
INTERPRETACIÓN: N/A
DIMENSIÓN QUE ATIENDE: Eficiencia **FRECUENCIA DE MEDICIÓN:** Trimestral
DESCRIPCIÓN DEL FACTOR DE COMPARACIÓN: N/A **TIPO DE INDICADOR:** Gestión
AMBITO GEOGRAFICO: Municipal
COBERTURA: Todo el municipio
LÍNEA BASE: Ejercicio fiscal 2023

COMPORTAMIENTO DE LAS VARIABLES DURANTE EL CUARTO TRIMESTRE

VARIABLE	UNIDAD DE MEDIDA	OPERACIÓN	META ANUAL	AVANCE TRIMESTRAL			AVANCE ACUMULADO				
				PROG.	%	ALCAN.	%	PROG.	%	ALCAN.	%
Producción literaria de origen étnico					0.00%	0	0.00%	0	0.00%	0	0.00%
Total de producción literaria en el municipio					0.00%	0	0.00%	0	0.00%	0	0.00%

COMPORTAMIENTO DEL INDICADOR

DESCRIPCIÓN DE LA META ANUAL

META ANUAL	CUARTO TRIMESTRE							
	AVANCE TRIMESTRAL				AVANCE ACUMULADO			
	PROG.	ALC.	EP%	SEMAFORO	PROG.	ALC.	EP%	SEMAFORO
0.00	0.00	0.00%	0.00	🔴	0.00	0.00%	0.00	🔴

DESCRIPCIÓN DE RESULTADOS Y JUSTIFICACIÓN EN CASO DE VARIACIÓN SUPERIOR A + 10 POR CIENTO RESPECTO A LO PROGRAMADO

EVALUACIÓN DEL INDICADOR

Lk. Julio César Alvaró Valencia
Ericka Administrativa





(PbRM 08b) FICHAS TÉCNICAS DE SEGUIMIENTO DE INDICADORES 2023 DE GESTIÓN O ESTRATÉGICOS



PILAR / EJE TRANSVERSAL: Pilar 1: Social
TEMA DE DESARROLLO: Desarrollo humano incluyente, sin discriminación y libre de violencia
PROGRAMA PRESUPUESTARIO: 0206070: Pueblos Indígenas
PROYECTO: 020607010101: Concertación para el desarrollo de los pueblos indígenas
OBJETIVO DEL PROGRAMA PRESUPUESTARIO: Incluye el quehacer gubernamental para impulsar el desarrollo integral de los pueblos indígenas con la participación social y el respeto a sus costumbres y tradiciones.

DEPENDENCIA GENERAL: 000 EDUCACIÓN CULTURAL Y BIENESTAR SOCIAL
DEPENDENCIA ALIADA: 153 Atención a los Pueblos Indígenas
ESTRUCTURA DEL INDICADOR:
NOMBRE DEL INDICADOR: Fomento en estudios e investigaciones etnográficas realizadas.
FÓRMULA DEL CÁLCULO: (Estudios e investigaciones etnográficas realizadas/(Estudios e investigaciones etnográficas programados)*100
INTERPRETACIÓN: N/A
DIMENSIÓN QUE ATIENDE: Eficiencia **FRECUENCIA DE MEDICIÓN:** Trimestral
DESCRIPCIÓN DEL FACTOR DE COMPARACIÓN: N/A **TIPO DE INDICADOR:** Gestión
AMBITO GEOGRAFICO: Municipal
COBERTURA: Todo el municipio
LINEA BASE: Ejercicio fiscal 2023

COMPORTAMIENTO DE LAS VARIABLES DURANTE EL CUARTO TRIMESTRE

VARIABLE	UNIDAD DE MEDIDA	OPERACIÓN	META ANUAL	AVANCE TRIMESTRAL			AVANCE ACUMULADO				
				PROG.	%	ALCAN.	%	PROG.	%	ALCAN.	
Estudios e investigaciones etnográficas realizadas					0.00%	0	0.00%	0	0.00%	0	0.00%
Estudios e investigaciones etnográficas programados					0.00%	0	0.00%	0	0.00%	0	0.00%

COMPORTAMIENTO DEL INDICADOR

DESCRIPCIÓN DE LA META ANUAL:

META ANUAL	CUARTO TRIMESTRE							
	AVANCE TRIMESTRAL			AVANCE ACUMULADO				
	PROG.	ALC.	EPN	SEMAFÓRO	PROG.	ALC.	EPN	SEMAFÓRO
0.00	0.00	0.00	0.00		0.00	0.00	0.00	

DESCRIPCIÓN DE RESULTADOS Y JUSTIFICACIÓN EN CASO DE VARIACIÓN SUPERIOR A +/- 10 POR CIENTO RESPECTO A LO PROGRAMADO

EVALUACIÓN DEL INDICADOR

Lic. Julio César Alarcón Valencia
Ejecutivo Administrativo





(PbRM 08b) FICHAS TÉCNICAS DE SEGUIMIENTO DE INDICADORES 2023 DE GESTIÓN O ESTRATÉGICOS



PILAR / EJE TRANSVERSAL: Pilar 1: Social
TEMA DE DESARROLLO: Desarrollo humano inclusivo, sin discriminación y libre de violencia
PROGRAMA PRESUPUESTARIO: 02060702 Pueblos Indígenas
PROYECTO: 020607020001 Concertación para el desarrollo de los pueblos indígenas
OBJETIVO DEL PROGRAMA PRESUPUESTARIO: Induce el quehacer gubernamental para impulsar el desarrollo integral de los pueblos indígenas con la participación social y el respeto a sus costumbres y tradiciones.

DEPENDENCIA GENERAL: 000 EDUCACIÓN CULTURAL Y BIENESTAR SOCIAL
DEPENDENCIA AUXILIAR: 151 Atención a los Pueblos Indígenas

ESTRUCTURA DEL INDICADOR:
NOMBRE DEL INDICADOR: Porcentaje de festivales para la promoción y divulgación de la gastronomía autóctona.
FÓRMULA DEL CÁLCULO: (Festivales gastronómicos autóctonos realizados/Festivales gastronómicos autóctonos programados)*100
INTERPRETACIÓN: Muestra el porcentaje de festivales para la promoción y divulgación de la gastronomía autóctona.
DIMENSIÓN QUE ATIENDE: Eficiencia
DESCRIPCIÓN DEL FACTOR DE COMPARACIÓN: Festivales para la promoción y divulgación de la gastronomía
AMBITO GEOGRAFICO: Municipal
COBERTURA: Todo el municipio
LINEA BASE: Ejercicio fiscal 2023

COMPORTAMIENTO DE LAS VARIABLES DURANTE EL CUARTO TRIMESTRE

VARIABLE	UNIDAD DE MEDIDA	OPERACIÓN	META ANUAL	AVANCE TRIMESTRAL				AVANCE ACUMULADO			
				PROG.	%	ALCAN.	%	PROG.	%	ALCAN.	%
Festivales gastronómicos autóctonos realizados	Informe	Sumable	0	0	0.00%	0	0.00%	0	0.00%	0	0.00%
Festivales gastronómicos autóctonos programados	Corredor artesanal	Sumable	0	0	0.00%	0	0.00%	0	0.00%	0	0.00%

COMPORTAMIENTO DEL INDICADOR

DESCRIPCIÓN DE LA META ANUAL:

META ANUAL	CUARTO TRIMESTRE							
	AVANCE TRIMESTRAL				AVANCE ACUMULADO			
	PROG.	ALC.	EP%	SEMAFORO	PROG.	ALC.	EP%	SEMAFORO
0.25	0.00	0.00	0.00		0.00	0.00	0.00	

DESCRIPCIÓN DE RESULTADOS Y JUSTIFICACIÓN EN CASO DE VARIACIÓN SUPERIOR A +/- 20 POR CIENTO RESPECTO A LO PROGRAMADO

Esta actividad está programada a partir del segundo trimestre

EVALUACIÓN DEL INDICADOR

Esta actividad está programada a partir del segundo trimestre

Lic. Julio César Alarcón Valencia
Ejerce Administrativo

Circe Delina Vega Ortega
Directora de Atención a los Pueblos Indígenas





(PBRM 08b) FICHAS TÉCNICAS DE SEGUIMIENTO DE INDICADORES 2023 DE GESTIÓN O ESTRATÉGICOS



PLAR / EJE TRANSVERSAL: Piar 1: Social
 TEMA DE DESARROLLO: Desarrollo humano incluyente, sin discriminación y libre de violencia
 PROGRAMA PRESUPUESTARIO: 02060701 Pueblos Indígenas
 PROYECTO: 020607010101 Concertación para el desarrollo de los pueblos indígenas
 OBJETIVO DEL PROGRAMA PRESUPUESTARIO: Incluye el quehacer gubernamental para impulsar el desarrollo integral de los pueblos indígenas con la participación social y el respeto a sus costumbres y tradiciones

DEPENDENCIA GENERAL: 000 EDUCACIÓN CULTURAL Y BIENESTAR SOCIAL
 DEPENDENCIA AUXILIAR: 351 Atención a los Pueblos Indígenas

ESTRUCTURA DEL INDICADOR

NOMBRE DEL INDICADOR: Porcentaje de eventos culturales autóctonos realizados
 FÓRMULA DEL CÁLCULO: (Eventos culturales autóctonos efectuados/Eventos autóctonos programados) *100
 INTERPRETACIÓN: Muestra el porcentaje de eventos culturales autóctonos realizados.
 DIMENSIÓN QUE ATIENDE: Eficiencia
 DESCRIPCIÓN DEL FACTOR DE COMPARACIÓN: Eventos culturales autóctonos realizados
 FRECUENCIA DE MEDICIÓN: Semestral
 AMBITO GEOGRAFICO: Municipal
 COBERTURA: Todo el municipio
 LINEA BASE: Ejercicio fiscal 2023

COMPORTAMIENTO DE LAS VARIABLES DURANTE EL CUARTO TRIMESTRE

VARIABLE	UNIDAD DE MEDIDA	OPERACIÓN	META ANUAL	AVANCE TRIMESTRAL				AVANCE ACUMULADO			
				PROG.	%	ALCAN.	%	PROG.	%	ALCAN.	%
Eventos culturales autóctonos efectuados	Taller	Sumable	4	4	100.00%	4	100.00%	4	100.00%	4	100.00%
Eventos autóctonos programados	Taller	Sumable	4	4	100.00%	4	100.00%	4	100.00%	4	100.00%

COMPORTAMIENTO DEL INDICADOR

DESCRIPCIÓN DE LA META ANUAL

META ANUAL	CUARTO TRIMESTRE							
	AVANCE TRIMESTRAL				AVANCE ACUMULADO			
	PROG.	ALC.	EF%	SEMAFORO	PROG.	ALC.	EF%	SEMAFORO
100.00	100.00	100.00	100.00		100.00	100.00	100.00	

DESCRIPCIÓN DE RESULTADOS Y JUSTIFICACIÓN EN CASO DE VARIACIÓN SUPERIOR A + 10 POR CIENTO RESPECTO A LO PROGRAMADO

EVALUACIÓN DEL INDICADOR

Lic. Aldo César Ferris Valencia
Ejecutivo Administrativo

Cirre D...
 Directora de Atención a los
VALLE del CHALCO
 SOLIDARIDAD
 2023-2025
 Unidad Ejecutiva de Atención a los Pueblos Indígenas



(PBRM 08b) FICHAS TÉCNICAS DE SEGUIMIENTO DE INDICADORES 2023 DE GESTIÓN O ESTRATÉGICOS



PILAR / EJE TRANSVERSAL: Pilar 1: Social
TEMA DE DESARROLLO: Desarrollo humano inclusivo, sin discriminación y libre de violencia.
PROGRAMA PRESUPUESTARIO: 0090701 Pueblos Indígenas
PROYECTO: 00907010101 Concertación para el desarrollo de los pueblos indígenas
OBJETIVO DEL PROGRAMA PRESUPUESTARIO: Incluye el quehacer gubernamental para impulsar el desarrollo integral de los pueblos indígenas con la participación social y el respeto a sus costumbres y tradiciones.

DEPENDENCIA GENERAL: 000 EDUCACIÓN CULTURAL Y BIENESTAR SOCIAL
DEPENDENCIA AUXILIAR: 251 Atención a los Pueblos Indígenas
ESTRUCTURA DEL INDICADOR:
NOMBRE DEL INDICADOR: Porcentaje de espacios destinados a comerciales artesanales.
FÓRMULA DEL CÁLCULO: (Espacios destinados para comercios de artesanos instalados / Espacios destinados para comercios de artesanos programados) * 100
INTERPRETACIÓN: Muestra el porcentaje de espacios destinados a comerciales artesanales.
DIMENSIÓN QUE ATIENDE: Eficiencia **FRECUENCIA DE MEDICIÓN:** Trimestral
DESCRIPCIÓN DEL FACTOR DE COMPARACIÓN: Espacios destinados a comerciales artesanales a nivel municipal. **TIPO DE INDICADOR:** Gestión
AMBITO GEOGRÁFICO: Municipal
COBERTURA: Todo el municipio
LÍNEA BASE: Ejercicio fiscal 2023

COMPORTAMIENTO DE LAS VARIABLES DURANTE EL CUARTO TRIMESTRE

8.1.1

VARIABLE	UNIDAD DE MEDIDA	OPERACIÓN	META ANUAL	AVANCE TRIMESTRAL				AVANCE ACUMULADO			
				PROG.	%	ALCAN.	%	PROG.	%	ALCAN.	%
Espacios destinados para comercios de artesanos instalados	Stans	Sumable	4	4	100.00%	4	100.00%	4	100.00%	4	100.00%
Espacios destinados para comercios de artesanos programados	Stans	Sumable	4	4	100.00%	4	100.00%	4	100.00%	4	100.00%

COMPORTAMIENTO DEL INDICADOR

DESCRIPCIÓN DE LA META ANUAL

META ANUAL	CUARTO TRIMESTRE							
	AVANCE TRIMESTRAL				AVANCE ACUMULADO			
	PROG.	ALC.	EPK	SEMAFORO	PROG.	ALC.	EPK	SEMAFORO
100.00	1000.00	1000.00	100.00	SEMAFORO	1000.00	1000.00	100.00	SEMAFORO

DESCRIPCIÓN DE RESULTADOS Y JUSTIFICACIÓN EN CASO DE VARIACIÓN SUPERIOR A +/- 10 POR CIENTO RESPECTO A LO PROGRAMADO

EVALUACIÓN DEL INDICADOR

Lic. Aldo César Alvariz Valencia
Enlace Administrativo



REV. Cjrrra Delfino...
Directora de Atención a los
ATENCIÓN A LOS PUEBLOS INDÍGENAS
VALLE DE CHALCO
SOLIDARIDAD
TRANSPARENCIA
Hoy nos comprometemos al mañana



(PbRM 08b) FICHAS TÉCNICAS DE SEGUIMIENTO DE INDICADORES 2023 DE GESTIÓN O ESTRATÉGICOS



PILAR / EJE TRANSVERSAL: Pilar 1: Social
TEMA DE DESARROLLO: Desarrollo humano incluyente, sin discriminación y libre de violencia
PROGRAMA PRESUPUESTARIO: 00067001 Pueblos Indígenas
PROYECTO: 000907010101 Concertación para el desarrollo de los pueblos indígenas
OBJETIVO DEL PROGRAMA PRESUPUESTARIO: Incluye el quehacer gubernamental para impulsar el desarrollo integral de los pueblos indígenas con la participación social y el respeto a sus costumbres y tradiciones.

DEPENDENCIA GENERAL: 000 EDUCACIÓN CULTURAL Y BIENESTAR SOCIAL
DEPENDENCIA ALMILAR: 151 Atención a los Pueblos Indígenas

ESTRUCTURA DEL INDICADOR

NOMBRE DEL INDICADOR: Porcentaje de Artesanos beneficiados con espacios comerciales
FÓRMULA DEL CÁLCULO: (Artesanos beneficiados con espacios comerciales/Total de espacios comerciales destinados a la comercialización de artesanías indígenas)*100
INTERPRETACIÓN: N/A
DIMENSIÓN QUE ATIENDE: Eficiencia
DESCRIPCIÓN DEL FACTOR DE COMPARACIÓN: N/A
AMBITO GEOGRAFICO: Municipal
COBERTURA: Todo el municipio
LÍNEA BASE: Ejercicio fiscal 2023

FRECUENCIA DE MEDICIÓN: Trimestral
TIPO DE INDICADOR: Gestión

COMPORTAMIENTO DE LAS VARIABLES DURANTE EL CUARTO TRIMESTRE

3.1.2

VARIABLE	UNIDAD DE MEDIDA	OPERACIÓN	META ANUAL	AVANCE TRIMESTRAL				AVANCE ACUMULADO			
				PROG.	%	ALCAN.	%	PROG.	%	ALCAN.	%
Artesanos beneficiados con espacios comerciales			0	0	0.00%	0	0.00%	0	0.00%	0	0.00%
Total de espacios comerciales destinados a la comercialización de artesanías indígenas			0	0	0.00%	0	0.00%	0	0.00%	0	0.00%

COMPORTAMIENTO DEL INDICADOR

META ANUAL	CUARTO TRIMESTRE							
	AVANCE TRIMESTRAL				AVANCE ACUMULADO			
	PROG.	ALC.	EPN	SEÑALADO	PROG.	ALC.	EPN	SEÑALADO
0.00	0.00	0.00	0.00		0.00	0.00	0.00	

DESCRIPCIÓN DE RESULTADOS Y JUSTIFICACIÓN EN CASO DE VARIACIÓN SUPERIOR A + 10 POR CIENTO RESPECTO A LO PROGRAMADO

EVALUACIÓN DEL INDICADOR

ELABORÓ

 Lic. Julio César Alarcón Valencia
 Enlace Administrativo

C. Irma...
 Directora de Atención a los Pueblos Indígenas
VALLE DE LOS INDIENAS
VALLE DE CHALCO
 SOLIDARIDAD
 COOPERACIÓN
 Espiritu y compromiso de servir



(PBRM 08b) FICHAS TÉCNICAS DE SEGUIMIENTO DE INDICADORES 2023 DE GESTIÓN O ESTRATÉGICOS



PIAR / EJE TRANSVERSAL: Pilar 1: Social
TEMA DE DESARROLLO: Desarrollo humano incluyente, sin discriminación y libre de violencia
PROGRAMA PRESUPUESTARIO: 02060703 Pueblos Indígenas
PROYECTO: 020607030101 Concertación para el desarrollo de los pueblos indígenas
OBJETIVO DEL PROGRAMA PRESUPUESTARIO: Incluye el quehacer gubernamental para impulsar el desarrollo integral de los pueblos indígenas con la participación social y el respeto a sus costumbres y tradiciones.

DEPENDENCIA GENERAL: 000 EDUCACIÓN, CULTURAL Y BIENESTAR SOCIAL
DEPENDENCIA AUXILIAR: 253 Atención a los Pueblos Indígenas
ESTRUCTURA DEL INDICADOR:
NOMBRE DEL INDICADOR: Porcentaje de eficiencia en la promoción comercial de artesanías indígenas
FÓRMULA DEL CÁLCULO: (Total de promociones realizadas / Total de promociones y divulgaciones previstas a realizar) *100
INTERPRETACIÓN: N/A
DIMENSIÓN QUE ATIENDE: Eficiencia
DESCRIPCIÓN DEL FACTOR DE COMPARACIÓN: N/A
AMBITO GEOGRAFICO: Municipal
COBERTURA: Todo el municipio
LINEA BASE: Ejercicio fiscal 2023

COMPORTAMIENTO DE LAS VARIABLES DURANTE EL CUARTO TRIMESTRE

4.1.3

VARIABLE	UNIDAD DE MEDIDA	OPERACIÓN	META ANUAL	AVANCE TRIMESTRAL				AVANCE ACUMULADO			
				PROG.	%	ALCAN.	%	PROG.	%	ALCAN.	%
Total de promociones realizadas			0	0	0.00%	0	0.00%	0	0.00%	0	0.00%
Total de promociones y divulgaciones previstas a realizar			0	0	0.00%	0	0.00%	0	0.00%	0	0.00%

COMPORTAMIENTO DEL INDICADOR

META ANUAL	CUARTO TRIMESTRE							
	AVANCE TRIMESTRAL				AVANCE ACUMULADO			
	PROG.	ALC.	EPK	SEMAFORO	PROG.	ALC.	EPK	SEMAFORO
0.00	0.00	0.00	0.00		0.00	0.00	0.00	

DESCRIPCIÓN DE RESULTADOS Y JUSTIFICACIÓN EN CASO DE VARIACIÓN SUPERIOR A + 30 POR CIENTO RESPECTO A LO PROGRAMADO

EVALUACIÓN DEL INDICADOR

Dr. Julio César Barranto Valencia
 Encargado Administrativo

RIVISO

 C. Irma Delgado
 Directora de Atención a los Pueblos Indígenas



(PbRM 08b) FICHAS TÉCNICAS DE SEGUIMIENTO DE INDICADORES 2023 DE GESTIÓN O ESTRATÉGICOS



PLAN / EJE TRANSVERSAL: Pilar I: Social
TEMA DE DESARROLLO: Desarrollo humano incluyente, sin discriminación y libre de violencia
PROGRAMA PRESUPUESTARIO: 026070: Pueblos Indígenas
PROYECTO: 0260703001 Concertación para el desarrollo de los pueblos indígenas
OBJETIVO DEL PROGRAMA PRESUPUESTARIO: Incluye el quehacer gubernamental para impulsar el desarrollo integral de los pueblos indígenas con la participación social y el respeto a sus costumbres y tradiciones.

DEPENDENCIA GENERAL: 000 EDUCACIÓN CULTURAL Y BIENESTAR SOCIAL
DEPENDENCIA AUXILIAR: 251 Atención a los Pueblos Indígenas

ESTRUCTURA DEL INDICADOR

NOMBRE DEL INDICADOR: Porcentaje de material literario incluido en el programa de análisis literario.
FÓRMULA DEL CÁLCULO: (Material literario incluido en el programa de análisis literario/Total de material literario disponible)*100
INTERPRETACIÓN: N/A
DIMENSIÓN QUE ATIENDE: Eficiencia **FRECUENCIA DE MEDICIÓN:** Trimestral
DESCRIPCIÓN DEL FACTOR DE COMPARACIÓN: N/A **TIPO DE INDICADOR:** Gestión
AMBITO GEOGRAFICO: Municipal
COBERTURA: Todo el municipio
LÍNEA BASE: Ejercicio Base 2023

COMPORTAMIENTO DE LAS VARIABLES DURANTE EL CUARTO TRIMESTRE

VARIABLE	UNIDAD DE MEDIDA	OPERACIÓN	META ANUAL	AVANCE TRIMESTRAL				AVANCE ACUMULADO			
				PROG.	%	ALCAN.	%	PROG.	%	ALCAN.	%
Material literario incluido en el programa de análisis literario					0.00%	0	0.00%	0	0.00%	0	0.00%
Total de material literario disponible					0.00%	0	0.00%	0	0.00%	0	0.00%

COMPORTAMIENTO DEL INDICADOR

DESCRIPCIÓN DE LA META ANUAL:

META ANUAL	CUARTO TRIMESTRE							
	AVANCE TRIMESTRAL				AVANCE ACUMULADO			
	PROG.	ALC.	EP%	SEMAFORO	PROG.	ALC.	EP%	SEMAFORO
0.00	0.00	0.00	0.00	SEMAFORO	0.00	0.00	0.00	SEMAFORO

DESCRIPCIÓN DE RESULTADOS Y JUSTIFICACIÓN: EN CASO DE VARIACIÓN SUPERIOR A + 10 POR CIENTO RESPECTO A LO PROGRAMADO

EVALUACIÓN DEL INDICADOR

Lic. Julio César Alarcón Valencia
 Enlace Administrativo

REVISÓ
 C. Pina Delfina Vega Cortez
 Directora de Atención a los Pueblos Indígenas

ATENCIÓN A LOS PUEBLOS INDÍGENAS
VALLE DE CHALCO
 SOLIDARIDAD
 COMPROMISO
 Unión y mejoramiento de la zona



(PBRM 088) FICHAS TÉCNICAS DE SEGUIMIENTO DE INDICADORES 2023 DE GESTIÓN O ESTRATÉGICOS



PILAR / EJE TRANSVERSAL: Pilar 1: Social
TEMA DE DESARROLLO: Desarrollo humano incluyente, sin discriminación y libre de violencia
PROGRAMA PRESUPUESTARIO: 0006701 Pueblos Indígenas
PROYECTO: 00067010101 Concertación para el desarrollo de los pueblos indígenas
OBJETIVO DEL PROGRAMA PRESUPUESTARIO: Incluye el quehacer gubernamental para impulsar el desarrollo integral de los pueblos indígenas con la participación social y el respeto a sus costumbres y tradiciones.

DEPENDENCIA GENERAL: 000 EDUCACIÓN CULTURAL Y BIENESTAR SOCIAL
DEPENDENCIA ALGORITM: 151 Atención a los Pueblos Indígenas

ESTRUCTURA DEL INDICADOR

NOMBRE DEL INDICADOR: Porcentaje de participación de expositores literarios indígenas
FÓRMULA DEL CÁLCULO: (Expositores literarios indígenas participantes/Total de expositores literarios indígenas invitados)*100
INTERPRETACIÓN: N/A
DIMENSIÓN QUE ATIENDE: Eficiencia **FRECUENCIA DE MEDICIÓN:** Trimestral
DESCRIPCIÓN DEL FACTOR DE COMPARACIÓN: N/A **TIPO DE INDICADOR:** Gestión
AMBITO GEOGRAFICO: Municipal
COBERTURA: Todo el municipio
LINEA BASE: Ejercicio fiscal 2023

COMPORTAMIENTO DE LAS VARIABLES DURANTE EL CUARTO TRIMESTRE

VARIABLE	UNIDAD DE MEDIDA	OPERACIÓN	META ANUAL	AVANCE TRIMESTRAL				AVANCE ACUMULADO			
				PROG.	%	ALCAN.	%	PROG.	%	ALCAN.	%
Expositores literarios indígenas participantes				0	0.00%	0	0.00%	0	0.00%	0	0.00%
Total de expositores literarios indígenas invitados				0	0.00%	0	0.00%	0	0.00%	0	0.00%

COMPORTAMIENTO DEL INDICADOR

DESCRIPCIÓN DE LA META ANUAL:

META ANUAL	CUARTO TRIMESTRE							
	AVANCE TRIMESTRAL				AVANCE ACUMULADO			
	PROG.	ALC.	EF%	SEMAFORO	PROG.	ALC.	EF%	SEMAFORO
0.00	0.00	0.00	0.00		0.00	0.00	0.00	

DESCRIPCIÓN DE RESULTADOS Y JUSTIFICACIÓN EN CASO DE VARIACIÓN SUPERIOR A + 10 POR CIENTO RESPECTO A LO PROGRAMADO

EVALUACIÓN DEL INDICADOR

ELABORÓ

 Lic. Julio César Alencá Valencia
 Enlace Administrativo

REVISÓ

C. Iván Delfino Vega Ornela
 Director de Atención a los Pueblos Indígenas
ATENCIÓN A LOS PUEBLOS INDÍGENAS
VALLE DE CHALCO
 SOLIDARIDAD
 Unidos Trabajando en el Bien



(PbRM 08b) FICHAS TÉCNICAS DE SEGUIMIENTO DE INDICADORES 2023 DE GESTIÓN O ESTRATÉGICOS



PILAR / EJE TRANSVERSAL: Pilar 1: Social
TEMA DE DESARROLLO: Desarrollo humano inclusivo, sin discriminación y libre de violencia
PROGRAMA PRESUPUESTARIO: 02060703 Pueblos indígenas
PROYECTO: 020607030101 Concertación para el desarrollo de los pueblos indígenas
OBJETIVO DEL PROGRAMA PRESUPUESTARIO: Inducir al quehacer gubernamental para impulsar el desarrollo integral de los pueblos indígenas con la participación social y el respeto a sus costumbres y tradiciones

DEPENDENCIA GENERAL: 000 EDUCACIÓN, CULTURAL Y BIENESTAR SOCIAL
DEPENDENCIA AUXILIAR: 251 Atención a los Pueblos Indígenas

ESTRUCTURA DEL INDICADOR:
NOMBRE DEL INDICADOR: Porcentaje de asistentes a los eventos itinerarios
FÓRMULA DEL CÁLCULO: (Asistentes a los eventos Itinerarios/Total de asistencia esperada)*100
INTERPRETACIÓN: N/A
DIMENSIÓN QUE ATIENDE: Eficiencia
DESCRIPCIÓN DEL FACTOR DE COMPARACIÓN: N/A
AMBITO GEOGRAFICO: Municipal
COBERTURA: Todo el municipio
LÍNEA BASE: Ejercicio fiscal 2023

FRECUENCIA DE MEDICIÓN: Trimestral
TIPO DE INDICADOR: Gestión

COMPORTAMIENTO DE LAS VARIABLES DURANTE EL CUARTO TRIMESTRE

VARIABLE	UNIDAD DE MEDIDA	OPERACIÓN	META ANUAL	AVANCE TRIMESTRAL			AVANCE ACUMULADO				
				PROG.	%	ALCAN.	PROG.	%	ALCAN.	%	
Asistentes a los eventos Itinerarios					0,00%	0	0,00%	0	0,00%	0	0,00%
Total de asistencia esperada					0,00%	0	0,00%	0	0,00%	0	0,00%

COMPORTAMIENTO DEL INDICADOR

DESCRIPCIÓN DE LA META ANUAL:

META ANUAL	CUARTO TRIMESTRE							
	AVANCE TRIMESTRAL			SEMAFORO	AVANCE ACUMULADO			SEMAFORO
	PROG.	ALC.	EPN		PROG.	ALC.	EPN	
0,00	0,00	0,00	0,00		0,00	0,00	0,00	

DESCRIPCIÓN DE RESULTADOS Y JUSTIFICACIÓN EN CASO DE VARIACIÓN SUPERIOR A + 10 POR CIENTO RESPECTO A LO PROGRAMADO

EVALUACIÓN DEL INDICADOR

Lito César Alanís Valencia
 Enlace Administrativo

ATENCIÓN A LOS PUEBLOS INDÍGENAS
 Valle de Chalco
 SOLIDARIDAD
 QUEMOS
 Siempre Fructificando el bien



(PbRM 08b) FICHAS TÉCNICAS DE SEGUIMIENTO DE INDICADORES 2023 DE GESTIÓN O ESTRATÉGICOS



PILAR / EJE TRANSVERSAL: Pilar 1: Social
TEMA DE DESARROLLO: Desarrollo humano incluyente, sin discriminación y libre de violencia
PROGRAMA PRESUPUESTARIO: 02060701 Pueblos Indígenas
PROYECTO: 020607010201 Concertación para el desarrollo de los pueblos indígenas
OBJETIVO DEL PROGRAMA PRESUPUESTARIO: Impulsa el quehacer gubernamental para impulsar el desarrollo integral de los pueblos indígenas con la participación social y el respeto a sus costumbres y tradiciones.

DEPENDENCIA GENERAL: 009 EDUCACIÓN CULTURAL Y BIENESTAR SOCIAL
DEPENDENCIA AUXILIAR: 132 Atención a los Pueblos Indígenas

ESTRUCTURA DEL INDICADOR

NOMBRE DEL INDICADOR: Porcentaje de concursos de investigación etnográfica
FÓRMULA DEL CÁLCULO: (Concursos de investigación etnográfica realizados/Concursos de investigación programados) *100
INTERPRETACIÓN: Eficiencia
DIMENSIÓN QUE ATIENDE: Eficiencia
DESCRIPCIÓN DEL FACTOR DE COMPARACIÓN: FRECUENCIA DE MEDICIÓN: Trimestral
AMBITO GEOGRAFICO: Municipal TIPO DE INDICADOR: Gestión
COBERTURA: Todo el municipio
LÍNEA BASE: Ejercicio Fiscal 2023

COMPORTAMIENTO DE LAS VARIABLES DURANTE EL CUARTO TRIMESTRE

8.3.1

VARIABLE	UNIDAD DE MEDIDA	OPERACIÓN	META ANUAL	AVANCE TRIMESTRAL				AVANCE ACUMULADO			
				PROG.	%	ALCAN.	%	PROG.	%	ALCAN.	%
Concursos de investigación etnográfica realizados					0.00%	0	0.00%	0	0.00%	0	0.00%
Concursos de investigación programados					0.00%	0	0.00%	0	0.00%	0	0.00%

COMPORTAMIENTO DEL INDICADOR

DESCRIPCIÓN DE LA META ANUAL:

META ANUAL	CUARTO TRIMESTRE							
	AVANCE TRIMESTRAL				AVANCE ACUMULADO			
	PROG.	ALC.	EP%	SEMAFORO	PROG.	ALC.	EP%	SEMAFORO
0.00	0.00	0.00	0.00		0.00	0.00	0.00	

DESCRIPCIÓN DE RESULTADOS Y JUSTIFICACIÓN EN CASO DE VARIACIÓN SUPERIOR A +/- 10 POR CIENTO RESPECTO A LO PROGRAMADO

Empty box for description of results and justification.

EVALUACIÓN DEL INDICADOR

Empty box for evaluation of the indicator.

Ux. Julio César Alentz Valencia
 Encargado Administrativo

REVISÓ:
 C. Dña. De Wina Vega Ortega
 Directora de Atención a los Pueblos Indígenas
 ATENCIÓN A LOS PUEBLOS INDÍGENAS
 VALLE DE CHALCO
 SOLIDARIDAD
 Sistema Transparencia al Ciudadano



(PbRM 08b) FICHAS TÉCNICAS DE SEGUIMIENTO DE INDICADORES 2023 DE GESTIÓN O ESTRATÉGICOS



PILAR / EJE TRANSVERSAL: Pilar 1: Social
TEMA DE DESARROLLO: Desarrollo humano (Inclusión, sin discriminación y libre de violencia)
PROGRAMA PRESUPUESTARIO: 02060701 Pueblos Indígenas
PROYECTO: 020607030101 Concertación para el desarrollo de los pueblos indígenas
OBJETIVO DEL PROGRAMA PRESUPUESTARIO: Incluye el quehacer gubernamental para impulsar el desarrollo integral de los pueblos indígenas con la participación social y el respeto a sus costumbres y tradiciones.

DEPENDENCIA GENERAL: 000 EDUCACIÓN CULTURAL Y BIENESTAR SOCIAL
DEPENDENCIA AUXILIAR: 151 Atención a los Pueblos Indígenas

ESTRUCTURA DEL INDICADOR

NOMBRE DEL INDICADOR: Porcentaje de recepción de investigaciones
FÓRMULA DEL CÁLCULO: (Investigaciones recibidas/investigaciones programadas)*100
INTERPRETACIÓN: N/A
DIMENSIÓN QUE ATIENDE: Eficiencia **FRECUENCIA DE MEDICIÓN:** Trimestral
DESCRIPCIÓN DEL FACTOR DE COMPARACIÓN: N/A **TIPO DE INDICADOR:** Gestión
ÁMBITO GEOGRÁFICO: Municipal
COBERTURA: Todo el municipio
LÍNEA BASE: Ejercicio fiscal 2023

COMPORTAMIENTO DE LAS VARIABLES DURANTE EL CUARTO TRIMESTRE

VARIABLE	UNIDAD DE MEDIDA	OPERACIÓN	META ANUAL	AVANCE TRIMESTRAL			AVANCE ACUMULADO				
				PROG.	%	ALCAN.	%	PROG.	%	ALCAN.	%
Investigaciones recibidas					0.00%	0	0.00%	0	0.00%	0	0.00%
Investigaciones programadas					0.00%	0	0.00%	0	0.00%	0	0.00%

COMPORTAMIENTO DEL INDICADOR

DESCRIPCIÓN DE LA META ANUAL

META ANUAL	CUARTO TRIMESTRE							
	AVANCE TRIMESTRAL				AVANCE ACUMULADO			
	PROG.	ALC.	EF%	SEMAFORO	PROG.	ALC.	EF%	SEMAFORO
0.00	0.00	0.00	0.00		0.00	0.00	0.00	

DESCRIPCIÓN DE RESULTADOS Y JUSTIFICACIÓN EN CASO DE VARIACIÓN SUPERIOR A +/- 10 POR CIENTO RESPECTO A LO PROGRAMADO

EVALUACIÓN DEL INDICADOR

ELABORÓ

 Ux. Julio César Alarcón Valencia
 Enlace Administrativo

Cirra Delfina V...
 Directora de Atención
ATENCIÓN A LOS PUEBLOS INDÍGENAS
VALLE DE CHALCO
 SOLIDARIDAD
 SECTOR
 Segunda Transformación del Territorio



[PbRM 08b) FICHAS TÉCNICAS DE SEGUIMIENTO DE INDICADORES 2023 DE GESTIÓN O ESTRATÉGICOS



PILAR / EJE TRANSVERSAL: Pilar 1: Social
TEMA DE DESARROLLO: Desarrollo humano incluyente, sin discriminación y libre de violencia
PROGRAMA PRESUPUESTARIO: 02060703 Pueblos Indígenas
PROYECTO: 020607030101 Concertación para el desarrollo de los pueblos indígenas
OBJETIVO DEL PROGRAMA PRESUPUESTARIO: Incluye el quehacer gubernamental para impulsar el desarrollo integral de los pueblos indígenas con la participación social y el respeto a sus costumbres y tradiciones.

DEPENDENCIA GENERAL: 000 EDUCACIÓN CULTURAL Y BIENESTAR SOCIAL
DEPENDENCIA AUXILIAR: 151 Atención a los Pueblos Indígenas

ESTRUCTURA DEL INDICADOR

NOMBRE DEL INDICADOR: Porcentaje de asistentes a los eventos gastronómicos.
FÓRMULA DEL CÁLCULO: (Asistentes a los eventos gastronómicos/Aforo esperado)*100
INTERPRETACIÓN: N/A
DIMENSIÓN QUE ATIENDE: Eficiencia **FRECUENCIA DE MEDICIÓN:** Trimestral
DESCRIPCIÓN DEL FACTOR DE COMPARACIÓN: N/A **TIPO DE INDICADOR:** Gestión
AMBITO GEOGRAFICO: Municipal
COBERTURA: Todo el municipio
LINEA BASE: Ejercicio fiscal 2023

COMPORTAMIENTO DE LAS VARIABLES DURANTE EL CUARTO TRIMESTRE

VARIABLE	UNIDAD DE MEDIDA	OPERACIÓN	META ANUAL	AVANCE TRIMESTRAL				AVANCE ACUMULADO			
				PROG.	%	ALCAN.	%	PROG.	%	ALCAN.	%
Asistentes a los eventos gastronómicos			0	0	0.00%		0.00%	0	0.00%	0	0.00%
Aforo esperado			0	0	0.00%		0.00%	0	0.00%	0	0.00%

COMPORTAMIENTO DEL INDICADOR

DESCRIPCIÓN DE LA META ANUAL

META ANUAL	CUARTO TRIMESTRE							
	AVANCE TRIMESTRAL				AVANCE ACUMULADO			
	PROG.	ALC.	EF%	SEMAFORO	PROG.	ALC.	EF%	SEMAFORO
0.00	0.00	0.00	0.00		0.00	0.00	0.00	

DESCRIPCIÓN DE RESULTADOS Y JUSTIFICACIÓN EN CASO DE VARIACIÓN SUPERIOR A +/- 10 POR CIENTO RESPECTO A LO PROGRAMADO

EVALUACIÓN DEL INDICADOR

ELABORÓ

 Lic. Julio César Álvarez Valencia
 Etnica Administrativa

REVISÓ

 C. Irma Delfina López Ortiz
 Directora de Atención a los Pueblos Indígenas
ATENCIÓN A LOS PUEBLOS INDÍGENAS
VALLE DE CHALCO
 SOLIDARIDAD
 Cívica
 Impulsando el desarrollo



(PbrM 08b) FICHAS TÉCNICAS DE SEGUIMIENTO DE INDICADORES 2023 DE GESTIÓN O ESTRATÉGICOS



PILAR / EJE TRANSVERSAL: Pilar 1: Social
TEMA DE DESARROLLO: Desarrollo humano incluyente, sin discriminación y libre de violencia.
PROGRAMA PRESUPUESTARIO: 02060701 Pueblos Indígenas
PROYECTO: 020607010101 Concentración para el desarrollo de los pueblos indígenas
OBJETIVO DEL PROGRAMA PRESUPUESTARIO: Inducir al quehacer gubernamental para impulsar el desarrollo integral de los pueblos indígenas con la participación social y el respeto a sus costumbres y tradiciones.
DEPENDENCIA GENERAL: 000 EDUCACIÓN CULTURAL Y BIENESTAR SOCIAL
DEPENDENCIA AUXILIAR: 131 Atención a los Pueblos Indígenas
ESTRUCTURA DEL INDICADOR:
NOMBRE DEL INDICADOR: Porcentaje de las Exposiciones artísticas étnicas realizadas.
FÓRMULA DEL CÁLCULO: (Exposiciones artísticas étnicas realizadas/Exposiciones artísticas étnicas Programadas)*100
INTERPRETACIÓN: Muestra el porcentaje de las Exposiciones artísticas étnicas realizadas.
DIMENSIÓN QUE ATIENDE: Eficiencia
DESCRIPCIÓN DEL FACTOR DE COMPARACIÓN: Exposiciones artísticas étnicas realizadas a nivel municipal
AMBITO GEOGRAFICO: Municipal
COBERTURA: Todo el municipio
LINEA BASE: Ejercicio fiscal 2023

COMPORTAMIENTO DE LAS VARIABLES DURANTE EL CUARTO TRIMESTRE

VARIABLE	UNIDAD DE MEDIDA	OPERACIÓN	META ANUAL	AVANCE TRIMESTRAL				AVANCE ACUMULADO			
				PROG.	%	ALCAN.	%	PROG.	%	ALCAN.	%
Exposiciones artísticas étnicas realizadas	Evento	Sumable	4	0	0.00%	0	0.00%	0	0.00%	0	0.00%
Exposiciones artísticas étnicas Programadas	Evento	Sumable	5	1	20.00%	1	100.00%	1	20.00%	1	100.00%

COMPORTAMIENTO DEL INDICADOR

DESCRIPCIÓN DE LA META ANUAL

META ANUAL	CUARTO TRIMESTRE							
	AVANCE TRIMESTRAL			AVANCE ACUMULADO				
	PROG.	ALC.	EP%	SEMAFORO	PROG.	ALC.	EP%	SEMAFORO
50.00	0.00	0.00	0.00		0.00	0.00	0.00	

DESCRIPCIÓN DE RESULTADOS Y JUSTIFICACIÓN EN CASO DE VARIACIÓN SUPERIOR A + 30 POR CIENTO RESPECTO A LO PROGRAMADO

EVALUACIÓN DEL INDICADOR

Lic. Julio César Arias Valencia
 Encargado Administrativo

Calle Delfino Vega Orellana
 Dirección de Atención a los Pueblos Indígenas
ATENCIÓN A LOS PUEBLOS INDÍGENAS
VALLE DE CHALCO
 SOLIDARIDAD
 JUSTICIA



(PbRM 08b) FICHAS TÉCNICAS DE SEGUIMIENTO DE INDICADORES 2023 DE GESTIÓN O ESTRATÉGICOS



PLAR / EJE TRANSVERSAL: Pilar 3: Social
TEMA DE DESARROLLO: Desarrollo humano incluyente, sin discriminación y libre de violencia
PROGRAMA PRESUPUESTARIO: 00000703 Pueblos Indígenas
PROYECTO: 000007030101 Concentración para el desarrollo de los pueblos indígenas
OBJETIVO DEL PROGRAMA PRESUPUESTARIO: Incluye el quehacer gubernamental para impulsar el desarrollo integral de los pueblos indígenas con la participación social y el respeto a sus costumbres y tradiciones.
DEPENDENCIA GENERAL: 000 EDUCACIÓN CULTURAL Y BIENESTAR SOCIAL
DEPENDENCIA AUXILIAR: 151 Atención a los Pueblos Indígenas

ESTRUCTURA DEL INDICADOR

NOMBRE DEL INDICADOR: Porcentaje de asistentes a las exposiciones efectuadas.
FÓRMULA DEL CÁLCULO: (Asistentes a las exposiciones efectuadas/asistentes esperados)*100
INTERPRETACIÓN: N/A
DIMENSIÓN QUE ATIENDE: Eficiencia **FRECUENCIA DE MEDICIÓN:** Trimestral
DESCRIPCIÓN DEL FACTOR DE COMPARACIÓN: N/A **TIPO DE INDICADOR:** Gestión
AMBITO GEOGRAFICO: Municipal
COBERTURA: Todo el municipio
LINEA BASE: Ejercicio fiscal 2023

COMPORTAMIENTO DE LAS VARIABLES DURANTE EL CUARTO TRIMESTRE

5.2

VARIABLE	UNIDAD DE MEDIDA	OPERACIÓN	META ANUAL	AVANCE TRIMESTRAL				AVANCE ACUMULADO			
				PROG.	%	ALCAN.	%	PROG.	%	ALCAN.	%
Asistentes a las exposiciones efectuadas			0	0	0.00%	0	0.00%	0	0.00%	0	0.00%
Asistentes esperados			0	0	0.00%	0	0.00%	0	0.00%	0	0.00%

COMPORTAMIENTO DEL INDICADOR

DESCRIPCIÓN DE LA META ANUAL:

META ANUAL	CUARTO TRIMESTRE							
	AVANCE TRIMESTRAL				AVANCE ACUMULADO			
	PROG.	ALC.	EPK	SEMAFORO	PROG.	ALC.	EPK	SEMAFORO
0.00	0.00	0.00	0.00		0.00	0.00	0.00	

DESCRIPCIÓN DE RESULTADOS Y JUSTIFICACIÓN EN CASO DE VARIACIÓN SUPERIOR A + 30 POR CIENTO RESPECTO A LO PROGRAMADO

EVALUACIÓN DEL INDICADOR

ELABORÓ

Lic. Julio César Alvariz Valencia
Ejecutivo Administrativo

ATENCIÓN A LOS PUEBLOS INDÍGENAS
VALLE DE CHALCO
 C/irre Gallo, 1000, Orizaba, Puebla
 Director de Atención a los Pueblos Indígenas
SOLIDARIDAD
 CONFIANZA
 Justicia y Reconocimiento a la Diversidad



(PBRM 08b) FICHAS TÉCNICAS DE SEGUIMIENTO DE INDICADORES 2023 DE GESTIÓN O ESTRATÉGICOS



PILAR / EJE TRANSVERSAL: Pilar 3: Social
TEMA DE DESARROLLO: Desarrollo humano incluyente, sin discriminación y libre de violencia
PROGRAMA PRESUPUESTARIO: 02060803 Apoyo a los adultos mayores
PROYECTO: 020608030102 Asistencia social a los adultos mayores
OBJETIVO DEL PROGRAMA PRESUPUESTARIO: Incluye acciones oportunas y de calidad en materia de nutrición, educación, cultura, recreación, atención psicológica y jurídica, para que los adultos mayores disfruten de un envejecimiento activo, digno y con autoeficiencia.

DEPENDENCIA GENERAL: 101 Desarrollo Social
DEPENDENCIA ALIAR: 139 Control Social

ESTRUCTURA DEL INDICADOR

NOMBRE DEL INDICADOR: Tasa de variación en el número de programas de apoyo a los adultos mayores gestionados.
FÓRMULA DEL CÁLCULO: [(Programas de apoyo a los adultos mayores gestionados en el año actual)/(Programas de apoyo a los adultos mayores gestionados en el año anterior)-1]*100

INTERPRETACIÓN: Muestra la tasa de variación en el número de programas de apoyo a los adultos mayores gestionados.

DIMENSIÓN QUE ATIENDE: Eficiencia **FRECUENCIA DE MEDICIÓN:** Anual
DESCRIPCIÓN DEL FACTOR DE COMPARACIÓN: número de programas de apoyo a los adultos mayores gestionados a **TIPO DE INDICADOR:** Estratégico
AMBITO GEOGRAFICO: Municipal
COBERTURA: Todo el municipio
LINEA BASE: Ejercicio fiscal 2023

COMPORTAMIENTO DE LAS VARIABLES DURANTE EL TERCER TRIMESTRE

VARIABLE	UNIDAD DE MEDIDA	OPERACIÓN	META ANUAL	AVANCE TRIMESTRAL				AVANCE ACUMULADO			
				PROG.	%	ALCAN.	%	PROG.	%	ALCAN.	%
Programas de apoyo a los adultos mayores gestionados en el año actual	Gestión	Constante	4.00	1	25.00%	1	100.00%	4	100.00%	4	100.00%
Programas de apoyo a los adultos mayores gestionados en el año anterior	Informe	Sumable	0.00	0	0.00%	0	0.00%	0	0.00%	0	0.00%

COMPORTAMIENTO DEL INDICADOR

DESCRIPCIÓN DE LA META ANUAL:

META ANUAL	TERCER TRIMESTRE							
	AVANCE TRIMESTRAL				AVANCE ACUMULADO			
	PROG.	ALC.	EP%	SEMAFORO	PROG.	ALC.	EP%	SEMAFORO
4.00	1.00	1.00	100.00	VERDE	4.00	4.00	100.00	VERDE

DESCRIPCIÓN DE RESULTADOS Y JUSTIFICACIÓN EN CASO DE VARIACIÓN SUPERIOR A +10 POR CIENTO RESPECTO A LO PROGRAMADO

Se realizó una gestión de apoyo con servicio de salud a los adultos mayores en el cuarto trimestre

EVALUACIÓN DEL INDICADOR

ELABORÓ

 Lic. Pablo Grijalva Espejal
 Enlace Administrativo



REVISÓ

 Lic. Carmen Dolores Rodríguez Ortiz
 Directora de Desarrollo Social



(PbRM 08b) FICHAS TÉCNICAS DE SEGUIMIENTO DE INDICADORES 2023 DE GESTIÓN O ESTRATÉGICOS



PIAR / EJE TRANSVERSAL: Pilar 1: Social
TEMA DE DESARROLLO: Desarrollo humano incluyente, sin discriminación y libre de violencia
PROGRAMA PRESUPUESTARIO: 02060011 Apoyo a los adultos mayores
PROYECTO: 020600110100 Asistencia social a los adultos mayores
OBJETIVO DEL PROGRAMA PRESUPUESTARIO: Incluye acciones oportunas y de calidad en materia de nutrición, educación, cultura, recreación, atención psicológica y jurídica, para que los adultos mayores disfruten de un envejecimiento activo, digno y con autosuficiencia.

DEPENDENCIA GENERAL: 101 Desarrollo Social
DEPENDENCIA ALIADA: 139 Control Social
ESTRUCTURA DEL INDICADOR:
NOMBRE DEL INDICADOR: Tasa de variación en el número de adultos mayores beneficiados
FÓRMULA DEL CÁLCULO: [(Número de adultos mayores beneficiados en el año actual/ Número de adultos mayores beneficiados en el año anterior)-1]* 100
INTERPRETACIÓN: Muestra la tasa de variación en el número de adultos mayores beneficiados
DIMENSIÓN QUE ATIENDE: Eficiencia **FRECUENCIA DE MEDICIÓN:** Semestral
DESCRIPCIÓN DEL FACTOR DE COMPARACIÓN: número de adultos mayores beneficiados a nivel Municipal **TIPO DE INDICADOR:** Estratégico
AMBITO GEOGRAFICO: Municipal
COBERTURA: Todo el municipio
LINEA BASE: Ejercicio fiscal 2022

COMPORTAMIENTO DE LAS VARIABLES DURANTE EL TERCER TRIMESTRE

VARIABLE	UNIDAD DE MEDIDA	OPERACIÓN	META ANUAL	AVANCE TRIMESTRAL				AVANCE ACUMULADO			
				PROG.	%	ALCAN.	%	PROG.	%	ALCAN.	%
Número de adultos mayores beneficiados en el año actual	Persona	Constante	800	200	25.00%	200	100.00%	800	100.00%	800	100.00%
Número de adultos mayores beneficiados en el año anterior	Informe	Sumable	0	0	0.00%	0	0.00%	0	0.00%	0	0.00%

COMPORTAMIENTO DEL INDICADOR

DESCRIPCIÓN DE LA META ANUAL:

META ANUAL	TERCER TRIMESTRE							
	AVANCE TRIMESTRAL				AVANCE ACUMULADO			
	PROG.	ALC.	EP%	SEMAFORO	PROG.	ALC.	EP%	SEMAFORO
800.00	200.00	200.00	100.00	VERDE	800.00	800.00	100.00	VERDE

DESCRIPCIÓN DE RESULTADOS Y JUSTIFICACIÓN EN CASO DE VARIACIÓN SUPERIOR A +/- 10 POR CIENTO RESPECTO A LO PROGRAMADO

Se benefició a 200 adultos mayores con orientación sobre programas sociales en el cuarto trimestre

EVALUACIÓN DEL INDICADOR

ELABORÓ

 Lic. Lidia Grimalva España
 Enlace Administrativo



REVISÓ

 Lic. Carmen Dolores Rodríguez Ortiz
 Directora de Desarrollo Social



(PbRM 08b) FICHAS TÉCNICAS DE SEGUIMIENTO DE INDICADORES 2023 DE GESTIÓN O ESTRATÉGICOS



PLAR / EJE TRANSVERSAL:

Pilar 1: Social

TEMA DE DESARROLLO:

Desarrollo humano incluyente, sin discriminación y libre de violencia

PROGRAMA PRESUPUESTARIO:

02064801 Apoyo a los adultos mayores

PROYECTO:

020608090302 Asistencia social a los adultos mayores

OBJETIVO DEL PROGRAMA PRESUPUESTARIO:

Incluye acciones oportunas y de calidad en materia de nutrición, educación, cultura, recreación, atención psicológica y jurídica, para que los adultos mayores disfruten de un envejecimiento activo, digno y con autosuficiencia.

DEPENDENCIA GENERAL:

101 Desarrollo Social

DEPENDENCIA ALZARILAR:

119 Control Social

ESTRUCTURA DEL INDICADOR

NOMBRE DEL INDICADOR:

Porcentaje de apoyos entregados a adultos mayores

FÓRMULA DEL CÁLCULO:

(Apoyos para adultos mayores entregados/Apoyos para adultos mayores solicitados)*100

INTERPRETACIÓN:

N/A

DIMENSIÓN QUE ATIENDE

Eficiencia

FRECUENCIA DE MEDICIÓN:

Trimestral

DESCRIPCIÓN DEL FACTOR DE COMPARACIÓN:

N/A

TIPO DE INDICADOR:

Estratégico

AMBITO GEOGRAFICO

Municipal

COBERTURA

Todo el municipio

LINEA BASE

Ejercicio fiscal 2022

COMPORTAMIENTO DE LAS VARIABLES DURANTE EL TERCER TRIMESTRE

VARIABLE	UNIDAD DE MEDIDA	OPERACIÓN	META ANUAL	AVANCE TRIMESTRAL				AVANCE ACUMULADO			
				PROG.	%	ALCAN.	%	PROG.	%	ALCAN.	%
Apoyos para adultos mayores entregados			0	0	0.00%	0	0.00%	0	0.00%	0	0.00%
Apoyos para adultos mayores solicitados			0	0	0.00%	0	0.00%	0	0.00%	0	0.00%

COMPORTAMIENTO DEL INDICADOR

DESCRIPCIÓN DE LA META ANUAL:

META ANUAL	TERCER TRIMESTRE							
	AVANCE TRIMESTRAL				AVANCE ACUMULADO			
	PROG.	ALC.	EP%	SEMAFORO	PROG.	ALC.	EP%	SEMAFORO
0.00	0.00	#/DIV/0!	0.00	VERDE	0.00	#/DIV/0!	0.00	VERDE

DESCRIPCIÓN DE RESULTADOS Y JUSTIFICACIÓN EN CASO DE VARIACIÓN SUPERIOR A +/- 10 POR CIENTO RESPECTO A LO PROGRAMADO

NO PROGRAMADO

EVALUACIÓN DEL INDICADOR

ELABORÓ

Lic. Paula Grjalva Español
Enlace Administrativo



DESARROLLO SOCIAL

VALLE DE CHALCÓ
SOLIDARIDAD

2022-2024
Seguimos transformando el futuro

REVISÓ

Lic. Carmen Dolores Rodríguez Ortiz
Directora de Desarrollo Social



(PbRM 08b) FICHAS TÉCNICAS DE SEGUIMIENTO DE INDICADORES 2023 DE GESTIÓN O ESTRATÉGICOS



PILAR / EJE TRANSVERSAL: Pilar 1: Social
TEMA DE DESARROLLO: Desarrollo humano incluyente, sin discriminación y libre de violencia
PROGRAMA PRESUPUESTARIO: 02060803 Apoyo a los adultos mayores
PROYECTO: 020608030102 Asistencia social a los adultos mayores
OBJETIVO DEL PROGRAMA PRESUPUESTARIO: Incluye acciones oportunas y de calidad en materia de nutrición, educación, cultura, recreación, atención psicosocial y jurídica, para que los adultos mayores disfruten de un envejecimiento activo, digno y con autosuficiencia.

DEPENDENCIA GENERAL: 101 Desarrollo Social
DEPENDENCIA AUXILIAR: 139 Control Social
ESTRUCTURA DEL INDICADOR:
NOMBRE DEL INDICADOR: Porcentaje de servicios integrales otorgados a adultos mayores.
FÓRMULA DEL CÁLCULO: (Servicios Integrales a adultos mayores otorgados/Servicios Integrales a adultos mayores programados) *100
INTERPRETACIÓN: Muestra el porcentaje de servicios integrales otorgados a adultos mayores.
DIMENSIÓN QUE ATIENDE: Eficiencia **FRECUENCIA DE MEDICIÓN:** Trimestral
DESCRIPCIÓN DEL FACTOR DE COMPARACIÓN: Servicios Integrales otorgados a adultos mayores a nivel Municipal. **TIPO DE INDICADOR:** Gestión
AMBITO GEOGRAFICO: Municipal
COBERTURA: Todo el municipio
LINEA BASE: Ejercicio fiscal 2022

COMPORTAMIENTO DE LAS VARIABLES DURANTE EL TERCER TRIMESTRE

VARIABLE	UNIDAD DE MEDIDA	OPERACIÓN	META ANUAL	AVANCE TRIMESTRAL				AVANCE ACUMULADO			
				PROG.	%	ALCAN.	%	PROG.	%	ALCAN.	%
Servicios Integrales a adultos mayores otorgados	Gestión	Sumable	2	1	50.00%	1	100.00%	2	100.00%	2	100.00%
Servicios Integrales a adultos mayores programados	Gestión	Sumable	2	1	50.00%	1	100.00%	2	100.00%	1	50.00%

COMPORTAMIENTO DEL INDICADOR

DESCRIPCIÓN DE LA META ANUAL:

META ANUAL	TERCER TRIMESTRE							
	AVANCE TRIMESTRAL				AVANCE ACUMULADO			
	PROG.	ALC.	EP%	SEMAFORO	PROG.	ALC.	EP%	SEMAFORO
2.00	1.00	1.00	100.00	VERDE	2.00	2.00	100.00	VERDE

DESCRIPCIÓN DE RESULTADOS Y JUSTIFICACIÓN EN CASO DE VARIACIÓN SUPERIOR A 1- 10 POR CIENTO RESPECTO A LO PROGRAMADO

Se realizó una gestión de servicios de salud para los adultos mayores en el cuarto trimestre

EVALUACIÓN DEL INDICADOR

ELABORÓ

Lic. Pablo Orihuela Espinoza
Enlace Administrativo



DESARROLLO SOCIAL

VALLE DE CHALCO
SOLIDARIDAD

2022-2024
Seguros Transformando el futuro

REVISÓ

Lic. Carmen Dolores Rodríguez Ortiz
Directora de Desarrollo Social



(PbRM 08b) FICHAS TÉCNICAS DE SEGUIMIENTO DE INDICADORES 2023 DE GESTIÓN O ESTRATÉGICOS



PILAR / EJE TRANSVERSAL:

Pilar 1: Social

TEMA DE DESARROLLO:

Desarrollo humano inclusivo, sin discriminación y libre de violencia

PROGRAMA PRESUPUESTARIO:

02060803 Apoyo a los adultos mayores

PROYECTO:

020608030102 Asistencia social a los adultos mayores

OBJETIVO DEL PROGRAMA PRESUPUESTARIO:

Incluye acciones oportunas y de calidad en materia de nutrición, educación, cultura, recreación, atención psicológica y jurídica, para que los adultos mayores disfruten de un envejecimiento activo, digno y con auto-suficiencia

DEPENDENCIA GENERAL:

001 Desarrollo Social

DEPENDENCIA AUXILIAR:

139 Control Social

ESTRUCTURA DEL INDICADOR

NOMBRE DEL INDICADOR:

Porcentaje de apoyos para adultos mayores obtenidos derivado de la gestión realizada

FÓRMULA DEL CÁLCULO:

(Número de apoyos obtenidos para los adultos mayores/Número de apoyos gestionados) * 100

INTERPRETACIÓN:

N/A

DIMENSIÓN QUE ATIENDE

Eficiencia

FRECUENCIA DE MEDICIÓN:

Trimestral

DESCRIPCIÓN DEL FACTOR DE COMPARACIÓN:

N/A

TIPO DE INDICADOR:

Gestión

AMBITO GEOGRAFICO

Municipal

COBERTURA

Todo el municipio

LINEA BASE

Ejercicio fiscal 2022

COMPORTAMIENTO DE LAS VARIABLES DURANTE EL TERCER TRIMESTRE

VARIABLE	UNIDAD DE MEDIDA	OPERACIÓN	META ANUAL	AVANCE TRIMESTRAL				AVANCE ACUMULADO			
				PROG.	%	ALCAN.	%	PROG.	%	ALCAN.	%
Número de apoyos obtenidos para los adultos mayores			0	0	0.00%	0	0.00%	0	0.00%	0	0.00%
Número de apoyos gestionados			0	0	0.00%	0	0.00%	0	0.00%	0	0.00%

COMPORTAMIENTO DEL INDICADOR

DESCRIPCIÓN DE LA META ANUAL:

META ANUAL	TERCER TRIMESTRE							
	AVANCE TRIMESTRAL				AVANCE ACUMULADO			
	PROG.	ALC.	EP%	SEMAFORO	PROG.	ALC.	EP%	SEMAFORO
0.00	0.00	0.00	0.00	VERDE	0.00	0.00	0.00	VERDE

DESCRIPCIÓN DE RESULTADOS Y JUSTIFICACIÓN EN CASO DE VARIACIÓN SUPERIOR A + 10 POR CIENTO RESPECTO A LO PROGRAMADO

NO PROGRAMADO

EVALUACIÓN DEL INDICADOR

ELABORÓ

Lic. Pablo Urjalva Español
Enlace Administrativo



DESARROLLO SOCIAL

VALLE DE CHALCO

SOLIDARIDAD

2022-2024

Siempre Transformando el futuro

REVISÓ

Lic. Carmen Dolores Rodríguez Ortiz
Directora de Desarrollo Social



[PBRM 08b] FICHAS TÉCNICAS DE SEGUIMIENTO DE INDICADORES 2023 DE GESTIÓN O ESTRATÉGICOS



PILAR / EJE TRANSVERSAL: Pilar 1: Social
TEMA DE DESARROLLO: Desarrollo humano incluyente, sin discriminación y libre de violencia
PROGRAMA PRESUPUESTARIO: 02064803 Apoyo a los adultos mayores
PROYECTO: 020648030102 Asistencia social a los adultos mayores
OBJETIVO DEL PROGRAMA PRESUPUESTARIO: Incluye acciones oportunas y de calidad en materia de nutrición, educación, cultura, recreación, atención psicológica y jurídica, para que los adultos mayores disfruten de un envejecimiento activo, digno y con autosuficiencia.

DEPENDENCIA GENERAL: M01 Desarrollo Social
DEPENDENCIA AUXILIAR: 139 Control Social
ESTRUCTURA DEL INDICADOR:
NOMBRE DEL INDICADOR: Porcentaje de actividades impartidas a adultos mayores.
FÓRMULA DEL CÁLCULO: (Número de actividades a adultos mayores impartidas/Total de actividades para adultos mayores programadas) *100
INTERPRETACIÓN: Muestra el porcentaje de actividades impartidas a adultos mayores.
DIMENSIÓN QUE ATIENDE: Eficiencia
DESCRIPCIÓN DEL FACTOR DE COMPARACIÓN: Actividades impartidas a adultos mayores a nivel Municipal. **FRECUENCIA DE MEDICIÓN:** Trimestral
TIPO DE INDICADOR: Gestión
AMBITO GEOGRAFICO: Municipal
COBERTURA: Todo el municipio
LÍNEA BASE: Ejercicio fiscal 2022

COMPORTAMIENTO DE LAS VARIABLES DURANTE EL TERCER TRIMESTRE

VARIABLE	UNIDAD DE MEDIDA	OPERACIÓN	META ANUAL	AVANCE TRIMESTRAL				AVANCE ACUMULADO			
				PROG.	%	ALCAN.	%	PROG.	%	ALCAN.	%
Número de actividades a adultos mayores impartidas	Actividad	Sumable	36	9	25.00%	9	100.00%	9	25.00%	9	100.00%
Total de actividades para adultos mayores programadas	Actividad	Sumable	36	9	25.00%	9	100.00%	9	25.00%	9	100.00%

COMPORTAMIENTO DEL INDICADOR

DESCRIPCIÓN DE LA META ANUAL

META ANUAL	TERCER TRIMESTRE							
	AVANCE TRIMESTRAL				AVANCE ACUMULADO			
	PROG.	ALC.	EPK	SEMÁFORO	PROG.	ALC.	EPK	SEMÁFORO
36.00	9.00	9.00	100.00	VERDE	36.00	36.00	100.00	VERDE

DESCRIPCIÓN DE RESULTADOS Y JUSTIFICACIÓN EN CASO DE VARIACIÓN SUPERIOR A +- 10 POR CIENTO RESPECTO A LO PROGRAMADO

Se realizaron 9 actividades para adultos mayores en el cuarto trimestre

EVALUACIÓN DEL INDICADOR

ELABORÓ

Lic. Paola Grizela Español
 Enlace Administrativo
 ELABORÓ



REVISÓ

Lic. Arlenn Dolores Rodríguez Ortiz
 Directora de Desarrollo Social
 REVISÓ



(PbRM 08b) FICHAS TÉCNICAS DE SEGUIMIENTO DE INDICADORES 2023 DE GESTIÓN O ESTRATÉGICOS



PILAR / EJE TRANSVERSAL:
TEMA DE DESARROLLO:
PROGRAMA PRESUPUESTARIO:
PROYECTO:

Pilar 1: Social
Desarrollo humano Inuyente, sin discriminación y libre de violencia
02060802 Atención a personas con discapacidad
020608020102 Orientación e información sobre discapacidad

OBJETIVO DEL PROGRAMA PRESUPUESTARIO:

Impulsar los proyectos e iniciativas a fortalecer la prevención, rehabilitación e integración social de las personas con discapacidad, con la participación activa de la población en general, promoviendo el desarrollo de esta población en condiciones de respeto y dignidad.

DEPENDENCIA GENERAL:
DEPENDENCIA AUXILIAR:

101 Desarrollo Social
139 Control Social

ESTRUCTURA DEL INDICADOR

NOMBRE DEL INDICADOR:
FÓRMULA DEL CÁLCULO:

Tasa de variación en el número de personas con discapacidad atendidas.
 $(\text{Personas con discapacidad atendidas en el año actual} / \text{Personas con discapacidad atendidas en el año anterior}) - 1 \times 100$
Muestra la tasa de variación en el número de personas con discapacidad atendidas.

INTERPRETACIÓN:

DIMENSIÓN QUE ATIENDE

Eficiencia

FRECUENCIA DE MEDICIÓN:

Anual

DESCRIPCIÓN DEL FACTOR DE COMPARACIÓN:

Número de personas con discapacidad atendidas a nivel municipal.

TIPO DE INDICADOR:

Estratégico

AMBITO GEOGRAFICO

Municipal

COBERTURA

Todo el municipio

LÍNEA BASE

Ejercicio fiscal 2022

COMPORTAMIENTO DE LAS VARIABLES DURANTE EL CUARTO TRIMESTRE

VARIABLE	UNIDAD DE MEDIDA	OPERACIÓN	META ANUAL	AVANCE TRIMESTRAL				AVANCE ACUMULADO			
				PROG.	%	ALCAN.	%	PROG.	%	ALCAN.	%
Personas con discapacidad atendidas en el año actual	Personas	Constante	500.00	500	100.00%	500	100.00%	500	100.00%	500	0.00%
Personas con discapacidad atendidas en el año anterior	Personas	Constante	500.00	0	0.00%	0	0.00%	0	0.00%	0	0.00%

COMPORTAMIENTO DEL INDICADOR

DESCRIPCIÓN DE LA META ANUAL:

META ANUAL	CUARTO TRIMESTRE							
	AVANCE TRIMESTRAL				AVANCE ACUMULADO			
	PROG.	ALC.	EP%	SEMAFORO	PROG.	ALC.	EP%	SEMAFORO
500.00	500.00	500.00	100.00	VERDE	500.00	500.00	100.00	VERDE

DESCRIPCIÓN DE RESULTADOS Y JUSTIFICACIÓN EN CASO DE VARIACIÓN SUPERIOR A + 10 POR CIENTO RESPECTO A LO PROGRAMADO

Se atendieron 500 personas en el año actual

EVALUACIÓN DEL INDICADOR

ELABORÓ

Lic. Paula Griseva Español
Enlace Administrativo



DESARROLLO SOCIAL

VALLE DE CHALCO
SOLIDARIDAD

2022-2024

¡Juntos fortalecemos al futuro!

REVISÓ

Lic. Carmen Dolores Rodríguez Ortiz
Directora de desarrollo social



(PbRM 08b) FICHAS TÉCNICAS DE SEGUIMIENTO DE INDICADORES 2023 DE GESTIÓN O ESTRATÉGICOS



PILAR / EJE TRANSVERSAL: Pilar 1: Social

TEMA DE DESARROLLO: Desarrollo humano (Inclusivo, sin discriminación y libre de violencia)

PROGRAMA PRESUPUESTARIO: 02064802 Atención a personas con discapacidad

PROYECTO: 020648020302 Orientación e información sobre discapacidad

OBJETIVO DEL PROGRAMA PRESUPUESTARIO: Integra los proyectos orientados a fortalecer la prevención, rehabilitación e integración social, de las personas con discapacidad, con la participación activa de la población en general, promoviendo el desarrollo de esta población en condiciones de respeto y dignidad.

DEPENDENCIA GENERAL: 401 Desarrollo Social

DEPENDENCIA AUXILIAR: 139 Control Social

ESTRUCTURA DEL INDICADOR:

NOMBRE DEL INDICADOR: Porcentaje de población con discapacidad beneficiada a través de programas de asistencia social

FÓRMULA DEL CÁLCULO: (Población con discapacidad beneficiada a través de programas de asistencia social) / (Total de la Población con discapacidad a nivel Municipal) * 100

INTERPRETACIÓN: Muestra el porcentaje de población con discapacidad beneficiada a través de programas de asistencia social.

DIMENSIÓN QUE ATIENDE: Eficiencia **FRECUENCIA DE MEDICIÓN:** Semestral

DESCRIPCIÓN DEL FACTOR DE COMPARACIÓN: Población con discapacidad beneficiada a través de programas de asistencia social a nivel municipal. **TIPO DE INDICADOR:** Estratégico

AMBITO GEOGRÁFICO: Municipal

COBERTURA: Todo el municipio

LINEA BASE: Ejercicio fiscal 2022

COMPORTAMIENTO DE LAS VARIABLES DURANTE EL CUARTO TRIMESTRE

VARIABLE	UNIDAD DE MEDIDA	OPERACIÓN	META ANUAL	AVANCE TRIMESTRAL				AVANCE ACUMULADO			
				PROG.	%	ALCAN.	%	PROG.	%	ALCAN.	%
Población con discapacidad beneficiada a través de programas de asistencia social	Personas	Constante	500	500	100.00%	500	100.00%	500	100.00%	500	100.00%
Total de la Población con discapacidad a nivel Municipal	Personas	Constante	21314	21314	100.00%	21,314	100.00%	21,314	100.00%	500	2.35%

COMPORTAMIENTO DEL INDICADOR

DESCRIPCIÓN DE LA META ANUAL:

META ANUAL	CUARTO TRIMESTRE							
	AVANCE TRIMESTRAL				AVANCE ACUMULADO			
	PROG.	ALC.	EPS	SEMAFORO	PROG.	ALC.	EPS	SEMAFORO
2.35	500.00	500.00	100.00	VERDE	500.00	500.00	100.00	VERDE

DESCRIPCIÓN DE RESULTADOS Y JUSTIFICACIÓN EN CASO DE VARIACIÓN SUPERIOR A +/- 10 POR CIENTO RESPECTO A LO PROGRAMADO

Se beneficio a 500 personas a través de actividades de asistencia social lo que representa el 2.35 % de la población total con alguna discapacidad en el municipio

EVALUACIÓN DEL INDICADOR

ELABORÓ:

Lic. Paula Grijalva España
Enlace Administrativo



DESARROLLO SOCIAL
VALLE DE CHALCO
SOLIDARIDAD
01822-4924
Seguimos Transformando el Territorio

REVISÓ:

Lic. Carmen Dolores Rodríguez Ortiz
Directora de desarrollo social



[PbrM 08b) FICHAS TÉCNICAS DE SEGUIMIENTO DE INDICADORES 2023 DE GESTIÓN O ESTRATÉGICOS



PILAR / EJE TRANSVERSAL: Pilar 3: Social
TEMA DE DESARROLLO: Desarrollo humano inclusivo, sin discriminación y libre de violencia
PROGRAMA PRESUPUESTARIO: 02060802 Atención a personas con discapacidad
PROYECTO: 020608020102 Orientación e Información sobre discapacidad
OBJETIVO DEL PROGRAMA PRESUPUESTARIO: Integra los proyectos orientados a fortalecer la prevención, rehabilitación e integración social, de las personas con discapacidad, con la participación activa de la población en general, promoviendo el desarrollo de esta población en condiciones de respeto y dignidad.
DEPENDENCIA GENERAL: 101 Desarrollo Social
DEPENDENCIA AUXILIAR: 149 Control Social

ESTRUCTURA DEL INDICADOR
NOMBRE DEL INDICADOR: Porcentaje de eficacia en el otorgamiento de terapias de rehabilitación
FÓRMULA DEL CÁLCULO: (Personas beneficiadas con terapias de rehabilitación/Total de personas proyectadas a beneficiar con terapias de rehabilitación)*100
INTERPRETACIÓN: N/A
DIMENSIÓN QUE ATIENDE: Eficiencia **FRECUENCIA DE MEDICIÓN:** Trimestral
DESCRIPCIÓN DEL FACTOR DE COMPARACIÓN: N/A **TIPO DE INDICADOR:** Estratégico
AMBITO GEOGRAFICO: Municipal
COBERTURA: Todo el municipio
LÍNEA BASE: Ejercicio fiscal 2022

COMPORTAMIENTO DE LAS VARIABLES DURANTE EL CUARTO TRIMESTRE

VARIABLE	UNIDAD DE MEDIDA	OPERACIÓN	META ANUAL	AVANCE TRIMESTRAL				AVANCE ACUMULADO			
				PROG.	%	ALCAN.	%	PROG.	%	ALCAN.	%
Personas beneficiadas con terapias de rehabilitación		0	0	0	0.00%	0	0.00%	0	0.00%	0	0.00%
Total de personas proyectadas a beneficiar con terapias de rehabilitación		0	0	0	0.00%	0	0.00%	0	0.00%	0	0.00%

COMPORTAMIENTO DEL INDICADOR

DESCRIPCIÓN DE LA META ANUAL:

META ANUAL	CUARTO TRIMESTRE							
	AVANCE TRIMESTRAL				AVANCE ACUMULADO			
	PROG.	ALC.	EP%	SEMAFORO	PROG.	ALC.	EP%	SEMAFORO
0.00	0.00	0.00	0.00	VERDE	0.00	0.00	0.00	VERDE

DESCRIPCIÓN DE RESULTADOS Y JUSTIFICACIÓN EN CASO DE VARIACIÓN SUPERIOR A +/- 10 POR CIENTO RESPECTO A LO PROGRAMADO

No programado

EVALUACIÓN DEL INDICADOR

ELABORÓ

Lic. Paula Grijalva Espinoza
Ejecutor Administrativo



REVISÓ

Lic. Carmel Dolores Rodríguez Ortiz
Directora de desarrollo social



(PbRM 08b) FICHAS TÉCNICAS DE SEGUIMIENTO DE INDICADORES 2023 DE GESTIÓN O ESTRATÉGICOS



PILAR / EJE TRANSVERSAL:

Pilar 1: Social

TEMA DE DESARROLLO:

Desarrollo humano inclusivo, sin discriminación y libre de violencia

PROGRAMA PRESUPUESTARIO:

0206M02 Atención a personas con discapacidad

PROYECTO:

0206M020303 Orientación e información sobre discapacidad

OBJETIVO DEL PROGRAMA PRESUPUESTARIO:

Integrar los proyectos orientados a fortalecer la prevención, rehabilitación e integración social, de las personas con discapacidad, con la participación activa de la población en general, promoviendo el desarrollo de esta población en condiciones de respeto y dignidad.

DEPENDENCIA GENERAL:

03 Desarrollo Social

DEPENDENCIA AUXILIAR:

138 Control Social

ESTRUCTURA DEL INDICADOR:

NOMBRE DEL INDICADOR:

Porcentaje de personas beneficiadas por apoyos asistenciales

FÓRMULA DEL CÁLCULO:

Personas beneficiadas por apoyos asistenciales/Total de personas proyectadas a recibir apoyos asistenciales)*100

INTERPRETACIÓN:

Muestra el Porcentaje de personas beneficiadas por apoyo asistenciales.

DIMENSIÓN QUE ATIENDE

Eficiencia

FRECUENCIA DE MEDICIÓN:

Trimestral

DESCRIPCIÓN DEL FACTOR DE COMPARACIÓN:

Personas beneficiadas por apoyos asistenciales

TIPO DE INDICADOR:

Gestión

ÁMBITO GEOGRÁFICO

Municipal

COBERTURA

Todo el municipio

LÍNEA BASE

Ejercicio fiscal 2022

COMPORTAMIENTO DE LAS VARIABLES DURANTE EL CUARTO TRIMESTRE

VARIABLE	UNIDAD DE MEDIDA	OPERACIÓN	META ANUAL	AVANCE TRIMESTRAL				AVANCE ACUMULADO			
				PROG.	%	ALCAN.	%	PROG.	%	ALCAN.	%
Personas beneficiadas por apoyos asistenciales	Informe	Sumable	500	500	100.00%	500	100.00%	500	100.00%	FALSO	0.00%
Total de personas proyectadas a recibir apoyos asistenciales	Informe	Sumable	500	500	100.00%	500	100.00%	500	100.00%	500	100.00%

COMPORTAMIENTO DEL INDICADOR

DESCRIPCIÓN DE LA META ANUAL:

META ANUAL	CUARTO TRIMESTRE							
	AVANCE TRIMESTRAL				AVANCE ACUMULADO			
	PROG.	ALC.	EPS	SEMAFORO	PROG.	ALC.	EPS	SEMAFORO
500.00	500.00	500.00	100.00	VERDE	500.00	500.00	100.00	VERDE

DESCRIPCIÓN DE RESULTADOS Y JUSTIFICACIÓN EN CASO DE VARIACIÓN SUPERIOR A + 10 POR CIENTO RESPECTO A LO PROGRAMADO

Se beneficia a 500 personas por apoyos asistenciales

EVALUACIÓN DEL INDICADOR

ELABORÓ

Lic. PEGU Grigeva Español
Enlace Administrativo



DESARROLLO SOCIAL

VALLE DE CHALCÓ

SOLIDARIDAD

2023-2026

Siempre transformando el futuro

REVISÓ

Lic. Carifren Dolores Rodríguez Ortiz
Directora de desarrollo social



(PbRM 08b) FICHAS TÉCNICAS DE SEGUIMIENTO DE INDICADORES 2023 DE GESTIÓN O ESTRATÉGICOS



PILAR / EJE TRANSVERSAL:

Pilar 1: Social

TEMA DE DESARROLLO:

Desarrollo humano incluyente, sin discriminación y libre de violencia

PROGRAMA PRESUPUESTARIO:

02060802 Atención a personas con discapacidad

PROYECTO:

020608020302 Orientación e información sobre discapacidad

OBJETIVO DEL PROGRAMA PRESUPUESTARIO:

Integrar los proyectos orientados a fortalecer la prevención, rehabilitación e integración social, de las personas con discapacidad, con la participación activa de la población en general, promoviendo el desarrollo de esta población en condiciones de respeto y dignidad.

DEPENDENCIA GENERAL:

101 Desarrollo Social

DEPENDENCIA AUXILIAR:

124 Control Social

ESTRUCTURA DEL INDICADOR

NOMBRE DEL INDICADOR:

Porcentaje de personas asistentes a eventos de fomento a la cultura preventiva de la discapacidad.

FÓRMULA DEL CÁLCULO:

(Personas asistentes a eventos de fomento a la cultura preventiva de la discapacidad) / Total de personas esperadas a eventos de fomento a la cultura preventiva de la discapacidad

INTERPRETACIÓN:

Muestra el porcentaje de personas asistentes a eventos de fomento a la cultura preventiva de la discapacidad.

DIMENSIÓN QUE ATIENDE

Eficiencia

FRECUENCIA DE MEDICIÓN:

Trimestral

DESCRIPCIÓN DEL FACTOR DE COMPARACIÓN:

Personas asistentes a eventos de fomento a la cultura preventiva de la discapacidad

TIPO DE INDICADOR:

Gestión

ÁMBITO GEOGRÁFICO

Municipal

COBERTURA

Todo el municipio

LÍNEA BASE

Ejercicio fiscal 2022

COMPORTAMIENTO DE LAS VARIABLES DURANTE EL CUARTO TRIMESTRE

VARIABLE	UNIDAD DE MEDIDA	OPERACIÓN	META ANUAL	AVANCE TRIMESTRAL				AVANCE ACUMULADO			
				PROG.	%	ALCAN.	%	PROG.	%	ALCAN.	%
Personas asistentes a eventos de fomento a la cultura preventiva de la discapacidad	Padrón	Sumable	2	1	50.00%	1	100.00%	2	100.00%	2	100.00%
Total de personas esperadas a eventos de fomento a la cultura preventiva de la discapacidad	Padrón	Sumable	2	1	50.00%	1	100.00%	2	100.00%	2	100.00%

COMPORTAMIENTO DEL INDICADOR

DESCRIPCIÓN DE LA META ANUAL:

META ANUAL	CUARTO TRIMESTRE							
	AVANCE TRIMESTRAL				AVANCE ACUMULADO			
	PROG.	ALC.	EP%	SEMAFORO	PROG.	ALC.	EP%	SEMAFORO
2.00	1.00	1.00	200.00	VERDE	2.00	2.00	100.00	VERDE

DESCRIPCIÓN DE RESULTADOS Y JUSTIFICACIÓN EN CASO DE VARIACIÓN SUPERIOR A +10 POR CIENTO RESPECTO A LO PROGRAMADO

Se realizó un padrón de personas asistentes a un evento de fomento a la cultura preventiva de la discapacidad en el cuarto trimestre

EVALUACIÓN DEL INDICADOR

ELABORÓ

Uc. Paula Grijalva Español
Enlace Administrativo



DESARROLLO SOCIAL

VALLE DE CHALCO
SOLIDARIDAD

020220024
Sigamos transformando el futuro

REVISÓ

Jen. Carrilón Dolores Rodríguez Ortiz
Directora de desarrollo social



(PbRM 08b) FICHAS TÉCNICAS DE SEGUIMIENTO DE INDICADORES 2023 DE GESTIÓN O ESTRATÉGICOS



PILAR / EJE TRANSVERSAL: Pilar 1: Social
TEMA DE DESARROLLO: Desarrollo humano inclusivo, sin discriminación y libre de violencia
PROGRAMA PRESUPUESTARIO: 02060802 Atención a personas con discapacidad
PROYECTO: 02060802002 Orientación e información sobre discapacidad
OBJETIVO DEL PROGRAMA PRESUPUESTARIO: Ingresar los proyectos orientados a fortalecer la prevención, rehabilitación e integración social, de las personas con discapacidades, con la participación activa de la población en general, promoviendo el desarrollo de esta población en condiciones de respeto y dignidad.
DEPENDENCIA GENERAL: 101 Desarrollo Social
DEPENDENCIA AUXILIAR: 130 Control Social

ESTRUCTURA DEL INDICADOR
NOMBRE DEL INDICADOR: Porcentaje de consultas de carácter diagnóstico otorgadas.
FÓRMULA DEL CÁLCULO: (Consultas médicas de carácter diagnóstico otorgadas) / Total de Consultas médicas otorgadas * 100
INTERPRETACIÓN: N/A
DIMENSIÓN QUE ATIENDE: Eficiencia
DESCRIPCIÓN DEL FACTOR DE COMPARACIÓN: N/A
AMBITO GEOGRAFICO: Municipal
COBERTURA: Todo el municipio
LINEA BASE: Ejercicio fiscal 2022
FRECUENCIA DE MEDICIÓN: Trimestral
TIPO DE INDICADOR: Gestión

COMPORTAMIENTO DE LAS VARIABLES DURANTE EL CUARTO TRIMESTRE

A.1.1

VARIABLE	UNIDAD DE MEDIDA	OPERACIÓN	META ANUAL	AVANCE TRIMESTRAL				AVANCE ACUMULADO			
				PROG.	%	ALCAN.	%	PROG.	%	ALCAN.	%
Consultas médicas de carácter diagnóstico otorgadas	0	0	0	0	0.00%	0	0.00%	0	0.00%	0	0.00%
Total de Consultas médicas otorgadas	0	0	0	0	0.00%	0	0.00%	0	0.00%	0	0.00%

COMPORTAMIENTO DEL INDICADOR

DESCRIPCIÓN DE LA META ANUAL

META ANUAL	CUARTO TRIMESTRE							
	AVANCE TRIMESTRAL				AVANCE ACUMULADO			
	PROG.	ALC.	EF%	SEMAFORO	PROG.	ALC.	EF%	SEMAFORO
0.00	0.00	0.00	0.00	VERDE	0.00	0.00	0.00	VERDE

DESCRIPCIÓN DE RESULTADOS Y JUSTIFICACIÓN EN CASO DE VARIACIÓN SUPERIOR A + 10 POR CIENTO RESPECTO A LO PROGRAMADO

No programado

EVALUACIÓN DEL INDICADOR

ELABORÓ

Dic. Páula Grilva Espinosa
Enlace Administrativo



DESARROLLO SOCIAL

VALLE DE CHALCO
SOLIDARIDAD

3022-3874
Juntos transformando el futuro

REVISÓ

M. Carmen Dolores Rodríguez Ortiz
Directora de desarrollo social



(PbRM 08b) FICHAS TÉCNICAS DE SEGUIMIENTO DE INDICADORES 2023 DE GESTIÓN O ESTRATÉGICOS



PILAR / EJE TRANSVERSAL:

Pilar 1. Social

TEMA DE DESARROLLO:

Desarrollo humano incluyente, sin discriminación y libre de violencia

PROGRAMA PRESUPUESTARIO:

02060802 Atención a personas con discapacidad

PROYECTO:

020608020202 Orientación e información sobre discapacidad

OBJETIVO DEL PROGRAMA PRESUPUESTARIO:

Integrar los proyectos orientados a fortalecer la prevención, rehabilitación e integración social, de las personas con discapacidad, con la participación activa de la población en general, promoviendo el desarrollo de esta población en condiciones de respeto y dignidad.

DEPENDENCIA GENERAL:

101 Desarrollo Social

DEPENDENCIA ALIQUILAR:

139 Control Social

ESTRUCTURA DEL INDICADOR

NOMBRE DEL INDICADOR:

Porcentaje de otorgamiento de terapias de rehabilitación

FÓRMULA DEL CÁLCULO:

(Terapias de rehabilitación otorgadas/terapias de rehabilitación programadas)*100

INTERPRETACIÓN:

N/A

DIMENSIÓN QUE ATIENDE

Eficiencia

FRECUENCIA DE MEDICIÓN:

Trimestral

DESCRIPCIÓN DEL FACTOR DE COMPARACIÓN:

N/A

TIPO DE INDICADOR:

Gestión

AMBITO GEOGRAFICO

Municipal

COBERTURA

Todo el municipio

LINEA BASE

Ejercicio fiscal 2022

COMPORTAMIENTO DE LAS VARIABLES DURANTE EL CUARTO TRIMESTRE

VARIABLE	UNIDAD DE MEDIDA	OPERACIÓN	META ANUAL	AVANCE TRIMESTRAL				AVANCE ACUMULADO			
				PROG.	%	ALCAN.	%	PROG.	%	ALCAN.	%
Terapias de rehabilitación otorgadas	0	0	0	0	0.00%	0	0.00%	0	0.00%	0	0.00%
Terapia de rehabilitación programadas	0	0	0	0	0.00%	0	0.00%	0	0.00%	0	0.00%

COMPORTAMIENTO DEL INDICADOR

DESCRIPCIÓN DE LA META ANUAL:

META ANUAL	CUARTO TRIMESTRE							
	AVANCE TRIMESTRAL				AVANCE ACUMULADO			
	PROG.	ALC.	EP%	SEMÁFORO	PROG.	ALC.	EP%	SEMÁFORO
0.00	0.00	0.00	0.00	VERDE	0.00	0.00	0.00	VERDE

DESCRIPCIÓN DE RESULTADOS Y JUSTIFICACIÓN EN CASO DE VARIACIÓN SUPERIOR A +/- 10 POR CIENTO RESPECTO A LO PROGRAMADO

No programada

EVALUACIÓN DEL INDICADOR

ELABORÓ

Lic. Paula Grijalva Español
Enlace Administrativo



DESARROLLO SOCIAL

VALLE DE CHALCO

SOLIDARIDAD

2022-2024

Seguimos fortaleciendo al futuro

REVISÓ

Lic. Gertrudis Dolores Rodríguez Ortiz
Directora de desarrollo social



[PBRM 08b] FICHAS TÉCNICAS DE SEGUIMIENTO DE INDICADORES 2023 DE GESTIÓN O ESTRATÉGICOS



PILAR / EJE TRANSVERSAL:

TEMA DE DESARROLLO:

PROGRAMA PRESUPUESTARIO:

PROYECTO:

OBJETIVO DEL PROGRAMA PRESUPUESTARIO:

Pilar 1: Social

Desarrollo humano incluyente, sin discriminación y libre de violencia

02060802 Atención a personas con discapacidad

0206080202 Orientación e información sobre discapacidad

Incorpora los proyectos orientados a fortalecer la prevención, rehabilitación e integración social, de las personas con discapacidad, con la participación activa de la población en general, promoviendo el desarrollo de esta población en condiciones de respeto y dignidad.

DEPENDENCIA GENERAL:

101 Desarrollo Social

DEPENDENCIA AUXILIAR:

139 Control Social

ESTRUCTURA DEL INDICADOR

NOMBRE DEL INDICADOR:

Porcentaje de personas con discapacidad a las que se les gestionó un empleo.

FÓRMULA DEL CÁLCULO:

(Personas con discapacidad a las que se les gestionó un empleo/Total de personas con discapacidad que solicitan empleo)*100

INTERPRETACIÓN:

Muestra el porcentaje de personas con discapacidad a las que se les gestionó un empleo

DIMENSIÓN QUE ATIENDE

Eficiencia

FRECUENCIA DE MEDICIÓN:

Trimestral

DESCRIPCIÓN DEL FACTOR DE COMPARACIÓN:

Personas con discapacidad a las que se les gestionó un empleo

TIPO DE INDICADOR:

Gestión

AMBITO GEOGRAFICO

Municipal

COBERTURA

Todo el municipio

LINEA BASE

Ejercicio fiscal 2022

COMPORTAMIENTO DE LAS VARIABLES DURANTE EL CUARTO TRIMESTRE

VARIABLE	UNIDAD DE MEDIDA	OPERACIÓN	META ANUAL	AVANCE TRIMESTRAL				AVANCE ACUMULADO			
				PROG.	%	ALCAN.	%	PROG.	%	ALCAN.	%
Personas con discapacidad a las que se les gestionó un empleo	Gestión	Sumable	2	1	50.00%	1	100.00%	2	100.00%	2	100.00%
Total de personas con discapacidad que solicitan empleo	Gestión	Sumable	2	1	50.00%	1	100.00%	0	0.00%	0	0.00%

COMPORTAMIENTO DEL INDICADOR

META ANUAL	CUARTO TRIMESTRE							
	AVANCE TRIMESTRAL				AVANCE ACUMULADO			
	PROG.	ALC.	EP%	SEMAFORO	PROG.	ALC.	EP%	SEMAFORO
2.00	1.00	1.00	100.00	VERDE	2.00	2.00	100.00	VERDE

DESCRIPCIÓN DE RESULTADOS Y JUSTIFICACIÓN EN CASO DE VARIACIÓN SUPERIOR A +/- 30 POR CIENTO RESPECTO A LO PROGRAMADO

Se realizó una gestión de empleo para personas con discapacidad en el cuarto trimestre

EVALUACIÓN DEL INDICADOR

ELABORÓ

Lic. Paula Grijalva Español
Ejecuta Administrativo



DESARROLLO SOCIAL

VALLE DE CHALCO

SOLIDARIDAD

2023-2024

Seguimos transformando el futuro

REVISÓ

Lic. Carmen Dolores Rodríguez Ortiz
Directora de desarrollo social



[PbRM 08b) FICHAS TÉCNICAS DE SEGUIMIENTO DE INDICADORES 2023 DE GESTIÓN O ESTRATÉGICOS



PLAN / EJE TRANSVERSAL:

Pilar 1: Social

TEMA DE DESARROLLO:

Desarrollo humano inclusivo, sin discriminación y libre de violencia

PROGRAMA PRESUPUESTARIO:

02020002 Atención a personas con discapacidad

PROYECTO:

020200020102 Orientación e información sobre discapacidades

OBJETIVO DEL PROGRAMA PRESUPUESTARIO:

Integrar los proyectos orientados a fortalecer la prevención, rehabilitación e integración social, de las personas con discapacidad, con la participación activa de la población en general, promoviendo el desarrollo de esta población en condiciones de respeto y dignidad.

DEPENDENCIA GENERAL:

101 Desarrollo Social

DEPENDENCIA AUXILIAR:

139 Control Social

ESTRUCTURA DEL INDICADOR

NOMBRE DEL INDICADOR:

Porcentaje de personas con discapacidad incorporadas a educación especial o regular.

FÓRMULA DEL CÁLCULO:

(Personas con discapacidad incorporadas a educación especial o regular)/Personas con discapacidad que solicitan su incorporación a educación especial o regular*100

INTERPRETACIÓN:

Muestra el porcentaje de personas con discapacidad incorporadas a educación especial o regular.

DIMENSIÓN QUE ATIENDE

Eficiencia

FRECUENCIA DE MEDICIÓN:

Trimestral

DESCRIPCIÓN DEL FACTOR DE COMPARACIÓN:

Personas con discapacidad incorporadas a educación especial o regular a nivel Municipal.

TIPO DE INDICADOR:

Gestión

AMBITO GEOGRÁFICO

Municipal

COBERTURA

Todo el municipio

LÍNEA BASE

Ejercicio fiscal 2022

COMPORTAMIENTO DE LAS VARIABLES DURANTE EL CUARTO TRIMESTRE

2.3

VARIABLE	UNIDAD DE MEDIDA	OPERACIÓN	META ANUAL	AVANCE TRIMESTRAL				AVANCE ACUMULADO			
				PROG.	N	ALCAN.	%	PROG.	N	ALCAN.	%
Personas con discapacidad incorporadas a educación especial o regular	Gestión	Sumable	4	1	25.00%	1	100.00%	1	25.00%	1	100.00%
Personas con discapacidad que solicitan su incorporación a educación especial o regular	Gestión	Sumable	4	1	25.00%	1	100.00%	1	25.00%	1	100.00%

COMPORTAMIENTO DEL INDICADOR

META ANUAL	CUARTO TRIMESTRE							
	AVANCE TRIMESTRAL				AVANCE ACUMULADO			
	PROG.	ALC.	EPN	SEMÁFORO	PROG.	ALC.	EPN	SEMÁFORO
4.00	1.00	1.00	100.00	VERDE	4.00	4.00	100.00	VERDE

DESCRIPCIÓN DE RESULTADOS Y JUSTIFICACIÓN EN CASO DE VARIACIÓN SUPERIOR A +/- 10 POR CIENTO RESPECTO A LO PROGRAMADO

Se realizó una gestión de incorporación de personas con discapacidad a educación especial o regular en el cuarto trimestre

EVALUACIÓN DEL INDICADOR

ELABORÓ

Lic. Paula Grijalva Espinal
Enlace Administrativo



DESARROLLO SOCIAL
VALLE DE CHALCO
SOLIDARIDAD
2022-2024
Sigamos transformando el futuro

REVISÓ

Lic. Carmen Dolores Rodríguez Ortiz
Directora de desarrollo social



(PBRM 08b) FICHAS TÉCNICAS DE SEGUIMIENTO DE INDICADORES 2023 DE GESTIÓN O ESTRATÉGICOS



PILAR / EJE TRANSVERSAL:

TEMA DE DESARROLLO:

PROGRAMA PRESUPUESTARIO:

PROYECTO:

OBJETIVO DEL PROGRAMA PRESUPUESTARIO:

Pilar 1: Social

Desarrollo humano incluyente, sin discriminación y libre de violencia

02060802 Atención a personas con discapacidad

020608020202 Orientación e información sobre discapacidad

Integra los proyectos orientados a fortalecer la prevención, rehabilitación e integración social, de las personas con discapacidad, con la participación activa de la población en general, promoviendo el desarrollo de esta población en condiciones de respeto y dignidad.

DEPENDENCIA GENERAL:

101 Desarrollo Social

DEPENDENCIA AUXILIAR:

139 Control Social

ESTRUCTURA DEL INDICADOR

NOMBRE DEL INDICADOR:

Porcentaje de pláticas preventivas de la discapacidad impartidas.

FÓRMULA DEL CÁLCULO:

(Pláticas preventivas de la discapacidad impartidas/Pláticas preventivas de la discapacidad programadas)*100

INTERPRETACIÓN:

Muestra el Porcentaje de pláticas preventivas de la discapacidad impartidas.

DIMENSIÓN QUE ATIENDE

Eficiencia

FRECUENCIA DE MEDICIÓN:

Trimestral

DESCRIPCIÓN DEL FACTOR DE COMPARACIÓN:

Pláticas preventivas a nivel municipal

TIPO DE INDICADOR:

Gestión

ÁMBITO GEOGRÁFICO

Municipal

COBERTURA

Todo el municipio

LÍNEA BASE

Ejercicio fiscal 2022

3.1

COMPORTAMIENTO DE LAS VARIABLES DURANTE EL CUARTO TRIMESTRE

VARIABLE	UNIDAD DE MEDIDA	OPERACIÓN	META ANUAL	AVANCE TRIMESTRAL				AVANCE ACUMULADO			
				PROG.	%	ALCAN.	%	PROG.	%	ALCAN.	%
Pláticas preventivas de la discapacidad impartidas	Campaña	Sumable	2	1	50.00%	1	100.00%	2	100.00%	2	100.00%
Pláticas preventivas de la discapacidad programadas	Campaña	Sumable	2	1	50.00%	1	100.00%	2	100.00%	2	100.00%

COMPORTAMIENTO DEL INDICADOR

DESCRIPCIÓN DE LA META ANUAL:

META ANUAL	CUARTO TRIMESTRE				AVANCE ACUMULADO			
	PROG.	ALC.	EP%	SEMAFORO	PROG.	ALC.	EP%	SEMAFORO
2.00	1.00	1.00	100.00	VERDE	2.00	2.00	100.00	VERDE

DESCRIPCIÓN DE RESULTADOS Y JUSTIFICACIÓN EN CASO DE VARIACIÓN SUPERIOR A +/- 30 POR CIENTO RESPECTO A LO PROGRAMADO

Se realizó una plática de prevención de la discapacidad en el cuarto trimestre

EVALUACIÓN DEL INDICADOR

ELABORÓ

Lic. Paula Grigorio Español
Enlace Administrativo



REVISÓ

Lic. Carmen Dolores Rodríguez Ortiz
Directora de desarrollo social



(PbrM 08b) FICHAS TÉCNICAS DE SEGUIMIENTO DE INDICADORES 2023 DE GESTIÓN O ESTRATÉGICOS



PILAR / EJE TRANSVERSAL: Pílar 1. Social
TEMA DE DESARROLLO: Desarrollo humano incluyente, sin discriminación y libre de violencia
PROGRAMA PRESUPUESTARIO: 0206002 Atención a personas con discapacidad
PROYECTO: 0206002002 Orientación e información sobre discapacidad
OBJETIVO DEL PROGRAMA PRESUPUESTARIO: Integra los proyectos orientados a fortalecer la prevención, rehabilitación e integración social, de las personas con discapacidad, con la participación activa de la población en general, promoviendo el desarrollo de esta población en condiciones de respeto y dignidad.

DEPENDENCIA GENERAL: 101 Desarrollo Social
DEPENDENCIA AUXILIAR: 139 Control Social

ESTRUCTURA DEL INDICADOR

NOMBRE DEL INDICADOR: Porcentaje de fomento a la cultura preventiva de la discapacidad
FÓRMULA DEL CÁLCULO: (Material de orientación entregado / Material de orientación programado) * 100
INTERPRETACIÓN: Muestra el porcentaje de fomento a la cultura preventiva de la discapacidad.
DIMENSIÓN QUE ATIENDE: Eficiencia **FRECUENCIA DE MEDICIÓN:** Trimestral
DESCRIPCIÓN DEL FACTOR DE COMPARACIÓN: Fomento a la cultura preventiva de la discapacidad a nivel municipal. **TIPO DE INDICADOR:** Gestión
ÁMBITO GEOGRÁFICO: Municipal
COBERTURA: Todo el municipio
LÍNEA BASE: Ejercicio fiscal 2022

COMPORTAMIENTO DE LAS VARIABLES DURANTE EL CUARTO TRIMESTRE

VARIABLE	UNIDAD DE MEDIDA	OPERACIÓN	META ANUAL	AVANCE TRIMESTRAL				AVANCE ACUMULADO			
				PROG.	%	ALCAN.	%	PROG.	%	ALCAN.	%
Material de orientación entregado	Campaña	Sumable	4	1	25.00%	1	100.00%	2	50.00%	2	100.00%
Material de orientación programado	Campaña	Sumable	4	1	25.00%	1	100.00%	2	50.00%	2	100.00%

COMPORTAMIENTO DEL INDICADOR

DESCRIPCIÓN DE LA META ANUAL:

META ANUAL	CUARTO TRIMESTRE				AVANCE ACUMULADO			
	PROG.	ALC.	EP%	SEMAFORO	PROG.	ALC.	EP%	SEMAFORO
2.00	1.00	1.00	100.00	VERDE	2.00	2.00	100.00	VERDE

DESCRIPCIÓN DE RESULTADOS Y JUSTIFICACIÓN EN CASO DE VARIACIÓN SUPERIOR A + 10 POR CIENTO RESPECTO A LO PROGRAMADO

Se realizó una campaña de entrega de material impreso de orientación para la prevención de la discapacidad en el cuarto trimestre

EVALUACIÓN DEL INDICADOR

ELABORÓ

Lic. Paula Grijalva Español
Enlace Administrativo



REVISÓ

Lic. Carmen Dolores Rodríguez Ortiz
Directora de desarrollo social



(PbRM 08b) FICHAS TÉCNICAS DE SEGUIMIENTO DE INDICADORES 2023 DE GESTIÓN O ESTRATÉGICOS



PILAR / EJE TRANSVERSAL: Eje transversal 1: Igualdad de Género
TEMA DE DESARROLLO: Cultura de igualdad y prevención de la violencia contra las mujeres
PROGRAMA PRESUPUESTARIO: 02060801 Igualdad de trato y oportunidades para la mujer y el hombre
 0206080102 Cultura de igualdad y prevención de violencia de género

PROYECTO: Ejecutar los proyectos para promover en todos los ámbitos sociales la igualdad sustantiva desde una perspectiva de género como una condición necesaria para el desarrollo integral de la sociedad, en igualdad de condiciones, oportunidades, derechos y obligaciones.

OBJETIVO DEL PROGRAMA PRESUPUESTARIO: 100 PROMOCIÓN SOCIAL
 1.12 Atención a la Mujer

DEPENDENCIA GENERAL: 100 PROMOCIÓN SOCIAL
DEPENDENCIA AUXILIAR: 1.12 Atención a la Mujer

NOMBRE DEL INDICADOR: Tasa de variación de la participación de mujeres y hombres en las actividades de los programas de igualdad, equidad y prevención de violencia.
FÓRMULA DEL CÁLCULO: ((Número de mujeres y hombres que participan en las actividades de igualdad, equidad y prevención de la violencia en el año actual / Total de mujeres y hombres que participan en las actividades de igualdad, equidad y prevención de la violencia en el año anterior) * 100
INTERPRETACIÓN: Se compara el número de mujeres económicamente activas contra las que se programan para obtener el porcentaje de lo cumplido

DIMENSIÓN QUE ATIENDE: Eficacia
DESCRIPCIÓN DEL FACTOR DE COMPARACIÓN: Participación de mujeres y hombres en las actividades de los programas de igualdad, equidad y prevención de violencia a nivel Municipal
AMBITO GEOGRAFICO: Municipal
COBERTURA: Todo el municipio
LÍNEA BASE: Ejercicio fiscal 2022

COMPORTAMIENTO DE LAS VARIABLES DURANTE EL CUARTO TRIMESTRE

VARIABLE	UNIDAD DE MEDIDA	OPERACIÓN	META ANUAL	AVANCE TRIMESTRAL				AVANCE ACUMULADO			
				PROG.	%	ALCAN.	%	PROG.	%	ALCAN.	%
Mujeres y hombres que se integran y desarrollan a actividades productivas a través de la gestión de programas para la equidad de género en el año actual	Registro administrativo	Sumable	1,00	1	100.00%	1	100.00%	1	100.00%	1	100.00%
Mujeres y hombres que se integran y desarrollan a actividades productivas a través de la gestión de programas para la equidad de género en el año anterior	Registro administrativo	Sumable	1,00	1	100.00%	1	100.00%	1	100.00%	1	100.00%

COMPORTAMIENTO DEL INDICADOR

DESCRIPCIÓN DE LA META ANUAL:

META ANUAL	TERCER TRIMESTRE							
	AVANCE TRIMESTRAL			AVANCE ACUMULADO				
	PROG.	ALC.	EP%	SEMAFORO	PROG.	ALC.	EP%	SEMAFORO
100.00	100.00	100.00	100.00	VERDE	100.00	100.00	100.00	VERDE

DESCRIPCIÓN DE RESULTADOS Y JUSTIFICACIÓN EN CASO DE VARIACIÓN SUPERIOR A + 14 POR CIENTO RESPECTO A LO PROGRAMADO

EVALUACIÓN DEL INDICADOR

ELABORÓ

C. Cuauhtémoc Martín Barragán López
 Encargado Administrativo

ALTOBORN

Ute Angélica Patricia López Chávez
 Encargada de Atención a la Mujer

NOMBRE DEL INDICADOR: Porcentaje de mujeres y hombres beneficiados con los programas de igualdad, equidad y prevención de violencia.

GOBIERNO DEL ESTADO DE CHIAPAS
 ENCARGADA DE ATENCIÓN A LA MUJER
 Ute Angélica Patricia López Chávez
 2023-09-30



(P6RM 08b) FICHAS TÉCNICAS DE SEGUIMIENTO DE INDICADORES 2023 DE GESTIÓN O ESTRATÉGICOS



PILAR / EJE TRANSVERSAL:
TEMA DE DESARROLLO:
PROGRAMA PRESUPUESTARIO:
PROYECTO:

Eje transversal I: Igualdad de Género
Cultura de igualdad y prevención de la violencia contra las mujeres
02060803 Igualdad de trato y oportunidades para la mujer y el hombre
020608050102 Cultura de igualdad y prevención de violencia de género

OBJETIVO DEL PROGRAMA PRESUPUESTARIO:

Engloba los proyectos para promover en todos los ámbitos sociales la igualdad sustantiva desde una perspectiva de género como una condición necesaria para el desarrollo integral de la sociedad, en igualdad de condiciones, oportunidades, derechos y obligaciones.

DEPENDENCIA GENERAL:

100 PROMOCIÓN SOCIAL

DEPENDENCIA AUXILIAR:

1.12 Atención a la Mujer

FÓRMULA DEL CÁLCULO:

(Número de mujeres y hombres beneficiados con programas de fomento a la igualdad, equidad y prevención de la violencia / Total de la población en el municipio) *100

INTERPRETACIÓN:

Se compara el número de Mujeres y Hombres beneficiado contra el total de la población del Municipio

DIMENSIÓN QUE ATIENDE

Eficacia

FRECUENCIA DE MEDICIÓN:

Anual

DESCRIPCIÓN DEL FACTOR DE COMPARACIÓN:

Mujeres y hombres beneficiados con los programas de igualdad, equidad y prevención de violencia a nivel municipal.

TIPO DE INDICADOR:

Estratégico

ÁMBITO GEOGRÁFICO

Municipal

COBERTURA

Todo el municipio

LÍNEA BASE

Ejercicio fiscal 2022

COMPORTAMIENTO DE LAS VARIABLES DURANTE EL CUARTO TRIMESTRE

propósito

VARIABLE	UNIDAD DE MEDIDA	OPERACIÓN	META ANUAL	AVANCE TRIMESTRAL				AVANCE ACUMULADO			
				PROG.	%	ALCAN.	%	PROG.	%	ALCAN.	%
Mujeres y hombres beneficiados con programas de fomento a la igualdad, equidad y prevención de la violencia	Personas	Sumable	3600	3600	100.00%	3,600	100.00%	3,600	100.00%	3,600	100.00%
Total de la población en el municipio	Personas	Sumable	391731	391731	100.00%	391,731	100.00%	391,731	100.00%	391,731	100.00%

COMPORTAMIENTO DEL INDICADOR

DESCRIPCIÓN DE LA META ANUAL:

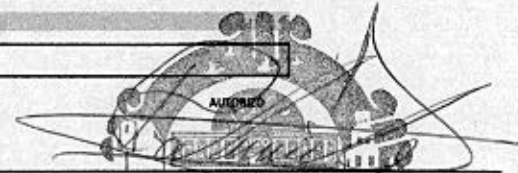
META ANUAL	TERCER TRIMESTRE							
	AVANCE TRIMESTRAL				AVANCE ACUMULADO			
	PROG.	ALC.	EFN.	SEMAFORO	PROG.	ALC.	EFN.	SEMAFORO
-99.08	-99.08	-99.08	100.00	VERDE	-99.08	-99.08	100.00	VERDE

DESCRIPCIÓN DE RESULTADOS Y JUSTIFICACIÓN EN CASO DE VARIACIÓN SUPERIOR A + 10 POR CIENTO RESPECTO A LO PROGRAMADO

EVALUACIÓN DEL INDICADOR

ELABORÓ

C. Cuauhtémoc Martín Barragán López
Folclore Administración



Uc. Angélica Patricia López Chacón
Directora de Atención a la Mujer

VALLE DE CHALCO

SOLIDARIDAD

SEMPRE JUNTOS

sigamos formando el mundo de hoy



(PbRM 08b) FICHAS TÉCNICAS DE SEGUIMIENTO DE INDICADORES 2023 DE GESTIÓN O ESTRATÉGICOS



PILAR / EJE TRANSVERSAL:
TEMA DE DESARROLLO:
PROGRAMA PRESUPUESTARIO:
PROYECTO:

Eje transversal: Igualdad de Género
 Cultura de igualdad y prevención de la violencia contra las mujeres
 02060800 Igualdad de trato y oportunidades para la mujer y el hombre
 020608050100 Cultura de igualdad y prevención de violencia de género

OBJETIVO DEL PROGRAMA PRESUPUESTARIO:

Engloba los proyectos para promover en todos los ámbitos sociales la igualdad sustantiva desde una perspectiva de género como una condición necesaria para el desarrollo integral de la sociedad, en igualdad de condiciones, oportunidades, derechos y obligaciones.

DEPENDENCIA GENERAL:
DEPENDENCIA AUXILIAR:

100 PROMOCIÓN SOCIAL
 152 Atención a la Mujer

ESTRUCTURA DEL INDICADOR:

NOMBRE DEL INDICADOR:
FÓRMULA DEL CÁLCULO:
INTERPRETACIÓN:
DIMENSIÓN QUE ATIENDE:

Tasa de variación en el número de mujeres y hombres en edad productiva capacitados
 $(\text{Mujeres y hombres en edad productiva capacitados en el presente semestre} / \text{Mujeres y hombres en edad productiva capacitados en el semestre anterior}) - 1) * 100$
 Mujeres y hombres en edad productiva capacitados en el semestre anterior
 Eficacia

DESCRIPCIÓN DEL FACTOR DE COMPARACIÓN:

Número de mujeres y hombres en edad productiva capacitados a nivel municipal.
 Tipo de indicador: Gestión

ÁMBITO GEOGRÁFICO:
COBERTURA:
LÍNEA BASE:

Municipal
 Todo el municipio
 Ejercicio fiscal 2022

COMPORTAMIENTO DE LAS VARIABLES DURANTE EL CUARTO TRIMESTRE

VARIABLE	UNIDAD DE MEDIDA	OPERACIÓN	META ANUAL	AVANCE TRIMESTRAL				AVANCE ACUMULADO			
				PROG.	%	ALCAN.	%	PROG.	%	ALCAN.	%
Mujeres y hombres en edad productiva capacitados en el presente semestre	Personas	Sumable	480	0	0.00%	0	0.00%	0	0.00%	0	0.00%
Mujeres y hombres en edad productiva capacitados en el semestre anterior	Personas	Sumable	480	0	0.00%	0	0.00%	0	0.00%	0	0.00%

COMPORTAMIENTO DEL INDICADOR

DESCRIPCIÓN DE LA META ANUAL:

META ANUAL	TERCER TRIMESTRE							
	AVANCE TRIMESTRAL			AVANCE ACUMULADO				
	PROG.	ALC.	EF%	SEMAFORO	PROG.	ALC.	EF%	SEMAFORO
100.00	0.00	0.00	0.00	VERDE	0.00	0.00%	0.00	VERDE

DESCRIPCIÓN DE RESULTADOS Y JUSTIFICACIÓN EN CASO DE VARIACIÓN SUPERIOR A +/- 10 POR CIENTO RESPECTO A LO PROGRAMADO

EVALUACIÓN DEL INDICADOR

ELABORÓ

C. Cuauhtémoc Martín Bernaldo
 Jefe de Planeación

SECRETARÍA DE PLANEACIÓN
MUNICIPALIDAD DE SAN JUAN DE LOS RÍOS
MUJERES
 M.C. Angélica Patricia López Gallego
 Directora General de Planeación
 SO. Lic. en Administración Pública
 Sistema de Planeación Municipal



(PBRM 08b) FICHAS TÉCNICAS DE SEGUIMIENTO DE INDICADORES 2023 DE GESTIÓN O ESTRATÉGICOS



PILAR / DE TRANSVERSAL:
TEMA DE DESARROLLO:
PROGRAMA PRESUPUESTARIO:
PROYECTO:

Eje transversal: Igualdad de Género
Cultura de igualdad y prevención de la violencia contra las mujeres
02060805 Igualdad de trato y oportunidades para la mujer y el hombre
020608050102 Cultura de igualdad y prevención de violencia de género

OBJETIVO DEL PROGRAMA PRESUPUESTARIO:

Engloba los proyectos para promover en todos los ámbitos sociales la igualdad sustantiva desde una perspectiva de género como una condición necesaria para el desarrollo integral de la sociedad, en igualdad de condiciones, oportunidades, derechos y obligaciones.

DEPENDENCIA GENERAL:
DEPENDENCIA AUXILIAR:

100 PROMOCIÓN SOCIAL
2.52 Atención a la Mujer

NOMBRE DEL INDICADOR:
FÓRMULA DEL CÁLCULO:

ESTRUCTURA DEL INDICADOR
Porcentaje en el otorgamiento de apoyos escolares.
(Mujeres y padres trabajadoras beneficiados con apoyos escolares para sus hijos/mujeres y padres trabajadores que solicitan apoyo escolar para sus hijos) *100

INTERPRETACIÓN:

N/A

DIMENSIÓN QUE ATIENDE

N/A

FRECUENCIA DE MEDICIÓN: Trimestral
TIPO DE INDICADOR: Gestión

DESCRIPCIÓN DEL FACTOR DE COMPARACIÓN:

N/A

ÁMBITO GEOGRÁFICO

N/A

COBERTURA

N/A

LÍNEA BASE

N/A

COMPORTAMIENTO DE LAS VARIABLES DURANTE EL CUARTO TRIMESTRE

VARIABLE	UNIDAD DE MEDIDA	OPERACIÓN	META ANUAL	AVANCE TRIMESTRAL				AVANCE ACUMULADO			
				PROG.	%	ALCAN.	%	PROG.	%	ALCAN.	%
Mujeres y padres trabajadores beneficiados con apoyos escolares para sus hijos	Personas	Sumable	0	0	0.00%	0	0.00%	0	0.00%	0	0.00%
Mujeres y padres trabajadores que solicitan apoyo escolar para sus hijos	Personas	Sumable	0	0	0.00%	0	0.00%	0	0.00%	0	0.00%

COMPORTAMIENTO DEL INDICADOR

DESCRIPCIÓN DE LA META ANUAL:

META ANUAL	TERCER TRIMESTRE							
	AVANCE TRIMESTRAL				AVANCE ACUMULADO			
	PROG.	ALC.	EF%	SEMAFORO	PROG.	ALC.	EF%	SEMAFORO
0.00	0.00	0.00/01	0.00	VERDE	0.00	0.00/01	0.00	VERDE

DESCRIPCIÓN DE RESULTADOS Y JUSTIFICACIÓN EN CASO DE VARIACIÓN SUPERIOR A + 10 POR CIENTO RESPECTO A LO PROGRAMADO

EVALUACIÓN DEL INDICADOR

ELABORÓ

C. Osvaldo Martínez Espinoza
Jefe de Atención Ciudadana





(PbrM 08b) FICHAS TÉCNICAS DE SEGUIMIENTO DE INDICADORES 2023 DE GESTIÓN O ESTRATÉGICOS



PILAR / EJE TRANSVERSAL: Eje transversal: Igualdad de Género
TEMA DE DESARROLLO: Cultura de igualdad y prevención de la violencia contra las mujeres
PROGRAMA PRESUPUESTARIO: 02060605 Igualdad de trato y oportunidades para la mujer y el hombre
PROYECTO: 020606050102 Cultura de igualdad y prevención de violencia de género
OBJETIVO DEL PROGRAMA PRESUPUESTARIO: Engloba los proyectos para promover en todos los ámbitos sociales la igualdad sustantiva desde una perspectiva de género como una condición necesaria para el desarrollo integral de la sociedad, en igualdad de condiciones, oportunidades, derechos y obligaciones.
DEPENDENCIA GENERAL: 100 PROMOCIÓN SOCIAL
DEPENDENCIA AUXILIAR: 151 Atención a la Mujer
NOMBRE DEL INDICADOR: Porcentaje de mujeres y hombres beneficiados a través de programas de cultura de igualdad.
FÓRMULA DEL CÁLCULO: (Número de mujeres y hombres beneficiados con programas de cultura de igualdad de género / Total de Mujeres y hombres del municipio) *100
INTERPRETACIÓN: Conoce el número de eventos en materia de igualdad de género.
DIMENSIÓN QUE ATIENDE: Eficiencia
DESCRIPCIÓN DEL FACTOR DE COMPARACIÓN: Número de mujeres y hombres beneficiados en materia de igualdad de género del año anterior a nivel municipal (neg)
AMBITO GEOGRAFICO: Municipal
COBERTURA: Todo el municipio
LÍNEA BASE: Ejercicio fiscal 2022

COMPORTAMIENTO DE LAS VARIABLES DURANTE EL CUARTO TRIMESTRE

VARIABLE	UNIDAD DE MEDIDA	OPERACIÓN	META ANUAL	AVANCE TRIMESTRAL				AVANCE ACUMULADO			
				PROG.	%	ALCAN.	%	PROG.	%	ALCAN.	%
Mujeres y hombres beneficiados con programas de cultura de igualdad de género	Personas	Sumable	2000	1000	50.00%	1,000	100.00%	2,000	100.00%	1,000	50.00%
Total de Mujeres y hombres del municipio	Personas	Sumable	396157	198078	50.00%	198,078	100.00%	396,354	100.05%	198,276	50.02%

DESCRIPCIÓN DE LA META ANUAL:

META ANUAL	TERCER TRIMESTRE							
	AVANCE TRIMESTRAL				AVANCE ACUMULADO			
	PROG.	ALC.	EF%	SEMAFORO	PROG.	ALC.	EF%	SEMAFORO
0.50	0.50	0.50	100.00	VERDE	0.50	0.50	100.00	VERDE

DESCRIPCIÓN DE RESULTADOS Y JUSTIFICACIÓN EN CASO DE VARIACIÓN SUPERIOR A +/- 10 POR CIENTO RESPECTO A LO PROGRAMADO

Empty box for description of results and justification.

EVALUACIÓN DEL INDICADOR

Empty box for indicator evaluation.

ELABORÓ

 C. Cuadernos Martín Barral López
 Técnico de Planeación

AUTORIZÓ

 Uic. Arq. María Rosalva López Chávez
 Directora de Planeación y Muestreo
VALLE DE CHALCO
 SOLIDARIDAD
 PROGRESO
 Seguros y transformando el territorio



(P&RM 08b) FICHAS TÉCNICAS DE SEGUIMIENTO DE INDICADORES 2023 DE GESTIÓN O ESTRATÉGICOS



PILAR / EJE TRANSVERSAL:
TEMA DE DESARROLLO:
PROGRAMA PRESUPUESTARIO:
PROYECTO:

Eje transversal 1: Igualdad de Género
Cultura de igualdad y prevención de la violencia contra las mujeres
02060805 Igualdad de trato y oportunidades para la mujer y el hombre
020608050102 Cultura de igualdad y prevención de violencia de género

OBJETIVO DEL PROGRAMA PRESUPUESTARIO:

Engloba los proyectos para promover en todos los ámbitos sociales la igualdad sustantiva desde una perspectiva de género como una condición necesaria para el desarrollo integral de la sociedad, en igualdad de condiciones, oportunidades, derechos y obligaciones.

DEPENDENCIA GENERAL:
DEPENDENCIA AUXILIAR:

100 PROMOCIÓN SOCIAL
132 Atención a la Mujer

NOMBRE DEL INDICADOR:
FÓRMULA DEL CÁLCULO:
INTERPRETACIÓN:
DIMENSIÓN QUE ATIENDE

Porcentaje de mujeres y hombres capacitados en áreas productivas.
(Mujeres y hombres que recibieron capacitación para el trabajo inscritas en el programa de apoyo municipal/ Total de mujeres y hombres asistentes a los cursos de capacitación
Muestra el porcentaje de mujeres y hombres capacitados en áreas productivas.

DESCRIPCIÓN DEL FACTOR DE COMPARACIÓN:

Eficacia
Conocer la participación municipal de reuniones del Comité de Desarrollo Regional Sustentable en el año actual en comparación con el año anterior.

FRECUENCIA DE MEDICIÓN: Trimestral
TIPO DE INDICADOR: Gestión

ÁMBITO GEOGRÁFICO
COBERTURA
LÍNEA BASE

Municipal
Todo el municipio
Ejercicio fiscal 2022

COMPORTAMIENTO DE LAS VARIABLES DURANTE EL CUARTO TRIMESTRE

» 1.1

VARIABLE	UNIDAD DE MEDIDA	OPERACIÓN	META ANUAL	AVANCE TRIMESTRAL				AVANCE ACUMULADO			
				PROG.	%	ALCAN.	%	PROG.	%	ALCAN.	%
Mujeres y hombres que recibieron capacitación para el trabajo inscritas en el programa de apoyo municipal	Taller	Sumable	480	0	0.00%	0	0.00%	0	0.00%	0	0.00%
Total de mujeres y hombres asistentes a los cursos de capacitación para el trabajo impartidos por el municipio	Taller	Sumable	480	0	0.00%	0	0.00%	0	0.00%	0	0.00%

COMPORTAMIENTO DEL INDICADOR

DESCRIPCIÓN DE LA META ANUAL:

META ANUAL	TERCER TRIMESTRE							
	AVANCE TRIMESTRAL			AVANCE ACUMULADO				
	PROG.	ALC.	EF%	SEMAFORO	PROG.	ALC.	EF%	SEMAFORO
1.00	0.00	0.00	0.00	VERDE	0.00	0.00	0.00	VERDE

DESCRIPCIÓN DE RESULTADOS Y JUSTIFICACIÓN EN CASO DE VARIACIÓN SUPERIOR A +- 10 POR CIENTO RESPECTO A LO PROGRAMADO

Esta actividad está programada a partir del segundo trimestre

EVALUACIÓN DEL INDICADOR

Esta actividad está programada a partir del segundo trimestre

ELABORÓ

C. Cuauhtémoc Martín Barragán López
Folclore Administration

MAYOR
Dra. Angélica Patricia López Chávez
MAYOR
MUSEO
VALLE DE CHALCO
SOLIDARIDAD
COMUNIDAD
Somos el transformación a ser



(PBRM 08b) FICHAS TÉCNICAS DE SEGUIMIENTO DE INDICADORES 2023 DE GESTIÓN O ESTRATÉGICOS



PLAN / EJE TRANSVERSAL:
TEMA DE DESARROLLO:
PROGRAMA PRESUPUESTARIO:
PROYECTO:

Eje transversal I: Igualdad de Género
Cultura de igualdad y prevención de la violencia contra las mujeres
0060805 Igualdad de trato y oportunidades para la mujer y el hombre
006080302 Cultura de igualdad y prevención de violencia de género

OBJETIVO DEL PROGRAMA PRESUPUESTARIO:

Englobe los proyectos para promover en todos los ámbitos sociales la igualdad sustantiva desde una perspectiva de género como una condición necesaria para el desarrollo integral de la sociedad, en igualdad de condiciones, oportunidades, derechos y obligaciones.

DEPENDENCIA GENERAL:
DEPENDENCIA AUXILIAR:

800 PROMOCIÓN SOCIAL
152 Atención a la Mujer

NOMBRE DEL INDICADOR:
FÓRMULA DEL CÁLCULO:
INTERPRETACIÓN:
DIMENSIÓN QUE ATIENDE

ESTRUCTURA DEL INDICADOR:
Porcentaje de beneficiados a través de la bolsa de trabajo.
(Mujeres y hombres colocados en el mercado laboral/Total de Mujeres y hombres inscritos en la bolsa de trabajo) *100
N/A
N/A
N/A

FRECUENCIA DE MEDICIÓN: Trimestral
TIPO DE INDICADOR: Gestión

DESCRIPCIÓN DEL FACTOR DE COMPARACIÓN:

ÁMBITO GEOGRÁFICO
COBERTURA
LÍNEA BASE

N/A
N/A
N/A

COMPORTAMIENTO DE LAS VARIABLES DURANTE EL CUARTO TRIMESTRE

VARIABLE	UNIDAD DE MEDIDA	OPERACIÓN	META ANUAL	AVANCE TRIMESTRAL				AVANCE ACUMULADO			
				PROG.	%	ALCAN.	%	PROG.	%	ALCAN.	%
Mujeres y hombres colocados en el mercado laboral	Personas	Sumable	0	0	0.00%	0	0.00%	0	0.00%	0	0.00%
Total de Mujeres y hombres inscritos en la bolsa de trabajo	Personas	Sumable	0	0	0.00%	0	0.00%	0	0.00%	0	0.00%

COMPORTAMIENTO DEL INDICADOR

DESCRIPCIÓN DE LA META ANUAL:

META ANUAL	TERCER TRIMESTRE							
	AVANCE TRIMESTRAL				AVANCE ACUMULADO			
	PROG.	ALC.	EF%	SEMAFORO	PROG.	ALC.	EF%	SEMAFORO
0.00	0.00	0.00	0.00	VERDE	0.00	0.00	0.00	VERDE

DESCRIPCIÓN DE RESULTADOS Y JUSTIFICACIÓN EN CASO DE VARIACIÓN SUPERIOR A + 10 POR CIENTO RESPECTO A LO PROGRAMADO

EVALUACIÓN DEL INDICADOR

ELABORÓ

C. Guadalupe Martín Barragán López
Tolares Administrativos

AUTORIZÓ

Uc. Angélica Paredes López Chávez
Movimiento Atención a la Mujer

VALLE DE CHALCO
SOLIDARIDAD
COPACOL
Juntos transformando el Valle



(PbRM 08b) FICHAS TÉCNICAS DE SEGUIMIENTO DE INDICADORES 2023 DE GESTIÓN O ESTRATÉGICOS



PILAR / EJE TRANSVERSAL:
TEMA DE DESARROLLO:
PROGRAMA PRESUPUESTARIO:
PROYECTO:

Eje transversal 1: Igualdad de Género
Cultura de igualdad y prevención de la violencia contra las mujeres
02060805 Igualdad de trato y oportunidades para la mujer y el hombre
020608050102 Cultura de igualdad y prevención de violencia de género

OBJETIVO DEL PROGRAMA PRESUPUESTARIO:

Engloba los proyectos para promover en todos los ámbitos sociales la igualdad sustantiva desde una perspectiva de género como una condición necesaria para el desarrollo integral de la sociedad, en igualdad de condiciones, oportunidades, derechos y obligaciones.

DEPENDENCIA GENERAL:
DEPENDENCIA AUXILIAR:

100 PROMOCIÓN SOCIAL
152 Atención a la Mujer

NOMBRE DEL INDICADOR:
FÓRMULA DEL CÁLCULO:
INTERPRETACIÓN:
DIMENSIÓN QUE ATIENDE:
DESCRIPCIÓN DEL FACTOR DE COMPARACIÓN:
ÁMBITO GEOGRÁFICO:
COBERTURA:
LÍNEA BASE:

Porcentaje de realización de eventos para la prevención de la violencia de género.
(Eventos en materia de género realizados / Eventos en materia de género programados) *100
Conocer el número de eventos en materia de igualdad de género.
Eficiencia
Número de eventos realizados en materia de igualdad de género del
Municipal
Todo el municipio
Ejercicio fiscal 2022

FRECUENCIA DE MEDICIÓN: Trimestral
TIPO DE INDICADOR: Gestión

COMPORTAMIENTO DE LAS VARIABLES DURANTE EL CUARTO TRIMESTRE

n.1.1

VARIABLE	UNIDAD DE MEDIDA	OPERACIÓN	META ANUAL	AVANCE TRIMESTRAL				AVANCE ACUMULADO			
				PROG.	%	ALCAN.	%	PROG.	%	ALCAN.	%
Eventos en materia de género realizados	Eventos	Sumable	12	3	25.00%	3	100.00%	3	25.00%	3	100.00%
Eventos en materia de género programados	Eventos	Sumable	14	4	28.57%	4	100.00%	4	28.57%	4	100.00%

COMPORTAMIENTO DEL INDICADOR

META ANUAL	TERCER TRIMESTRE							
	AVANCE TRIMESTRAL				AVANCE ACUMULADO			
	PROG.	ALC.	EF%	SEMAFORO	PROG.	ALC.	EF%	SEMAFORO
0.86	0.75	0.75	100.00	VERDE	0.75	0.75	100.00	VERDE

DESCRIPCIÓN DE RESULTADOS Y JUSTIFICACIÓN EN CASO DE VARIACIÓN SUPERIOR A +/- 10 POR CIENTO RESPECTO A LO PROGRAMADO

EVALUACIÓN DEL INDICADOR

ELABORÓ

C. Osvaldo Morán Benítez López
Fiscal - Ejecutor

AUTORIZÓ

A. DE Angélica Benítez López Gómez
Directora de Asesoría

VALLE DE LA GUAJABARA
SOLIDARIDAD
20 años Fraternizando con el



(PbrM 08b) FICHAS TÉCNICAS DE SEGUIMIENTO DE INDICADORES 2023 DE GESTIÓN O ESTRATÉGICOS



PILAR / EJE TRANSVERSAL: Eje transversal I. Igualdad de Género
TEMA DE DESARROLLO: Cultura de igualdad y prevención de la violencia contra las mujeres
PROGRAMA PRESUPUESTARIO: 02060803 Igualdad de trato y oportunidades para la mujer y el hombre
PROYECTO: 020608030202 Cultura de igualdad y prevención de violencia de género
OBJETIVO DEL PROGRAMA PRESUPUESTARIO: Engloba los proyectos para promover en todos los ámbitos sociales la igualdad sustantiva desde una perspectiva de género como una condición necesaria para el desarrollo integral de la sociedad, en igualdad de condiciones, oportunidades, derechos y obligaciones.

DEPENDENCIA GENERAL: 100 PROMOCIÓN SOCIAL
DEPENDENCIA AJUDICIAL: 152 Atención a la Mujer
ESTRUCTURA DEL INDICADOR:
NOMBRE DEL INDICADOR: Porcentaje de políticas con perspectiva de género realizadas
FÓRMULA DEL CÁLCULO: (Políticas con perspectiva de género realizadas/Políticas con perspectiva de género programadas) *100
INTERPRETACIÓN: Realizar campaña para combatir la violencia de género a la población del municipio.
DIMENSIÓN QUE ATIENDE: Eficiencia
DESCRIPCIÓN DEL FACTOR DE COMPARACIÓN: Número de pláticas y/o eventos realizados con perspectiva de género. TIPO DE INDICADOR: Trimestral
AMBITO GEOGRAFICO: Municipal
COBERTURA: Todo el municipio
LÍNEA BASE: Ejercicio fiscal 2022

COMPORTAMIENTO DE LAS VARIABLES DURANTE EL CUARTO TRIMESTRE

VARIABLE	UNIDAD DE MEDIDA	OPERACIÓN	META ANUAL	AVANCE TRIMESTRAL				AVANCE ACUMULADO			
				PROG.	%	ALCAN.	%	PROG.	%	ALCAN.	%
Políticas con perspectiva de género realizadas	Políticas	Sumable	60	15	25.00%	15	100.00%	15	25.00%	15	100.00%
Políticas con perspectiva de género programadas	Políticas	Sumable	100	25	25.00%	25	100.00%	25	25.00%	25	100.00%

COMPORTAMIENTO DEL INDICADOR

META ANUAL	TERCER TRIMESTRE							
	AVANCE TRIMESTRAL				AVANCE ACUMULADO			
	PROG.	ALC.	EF%	SEMAFORO	PROG.	ALC.	EF%	SEMAFORO
0.60	0.60	0.60	100.00	VERDE	0.60	0.60	100.00	VERDE

DESCRIPCIÓN DE RESULTADOS Y JUSTIFICACIÓN EN CASO DE VARIACIÓN SUPERIOR A -10 POR CIENTO RESPECTO A LO PROGRAMADO

EVALUACIÓN DEL INDICADOR

ELABORÓ

 C. Cuadros M. Un. Sarragín Lopez
 Fiscal y Administrativa

ALPORZO

 Ux. Angélica Rosales López (Fiscal)
 Dirección de Asesoría y la Mujer
MUJER
VALLE DE CHALCO
 SOLIDARIDAD
 @2023PBRM
 Sigamos transformando a un...



(FORM 08b) FICHAS TÉCNICAS DE SEGUIMIENTO DE INDICADORES 2023 DE GESTIÓN O ESTRATÉGICOS



PLAN / EJE TRANSVERSAL:

Plan 1: Social

TEMA DE DESARROLLO:

Desarrollo humano incluyente, sin discriminación y libre de violencia

PROGRAMA PRESUPUESTARIO:

02062006 Oportunidades para los jóvenes

PROYECTO:

020620060102 Bienestar y orientación juvenil

020620060201 Experiencia juvenil

OBJETIVO DEL PROGRAMA PRESUPUESTARIO:

Contiene acciones que se orientan a brindar más y mejores oportunidades a los jóvenes que les permitan alcanzar su desarrollo físico- mental adecuado, que les permita incorporarse a la realidad de manera productiva.

DEPENDENCIA GENERAL:

000 EDUCACIÓN CULTURAL Y BIENESTAR SOCIAL

DEPENDENCIA AUXILIAR:

141 Atención a la Juventud

NOMBRE DEL INDICADOR:

Tasa de variación en la población juvenil atendida a través de programas de asistencia social

FORMULA DEL CÁLCULO:

$\left(\frac{\text{Población Juvenil atendida a través de programas de asistencia social en el año actual}}{\text{Población Juvenil atendida a través de programas de asistencia social en el año anterior}} \right) - 1$

INTERPRETACIÓN:

Muestra la tasa de variación en la población juvenil atendida a través de programas de asistencia social.

DIMENSIÓN QUE ATIENDE:

Eficiencia

FRECUENCIA DE MEDICIÓN:

Anual

DESCRIPCIÓN DEL FACTOR DE COMPARACIÓN:

Población Juvenil atendida a través de programas de asistencia social a nivel municipal

TIPO DE INDICADOR:

Estratégico

ÁMBITO GEOGRÁFICO:

Municipal

COBERTURA:

Todo el municipio

LÍNEA BASE:

Ejercicio fiscal 2022

COMPORTAMIENTO DE LAS VARIABLES DURANTE EL SEGUNDO TRIMESTRE

VARIABLE	UNIDAD DE MEDIDA	OPERACIÓN	META ANUAL	AVANCE TRIMESTRAL				AVANCE ACUMULADO			
				PROG.	%	ALCAN.	%	PROG.	%	ALCAN.	%
Población juvenil atendida a través de programas de asistencia social en el año actual	Persona	Sumable	7.152,00	7.152	100,00%	7.200	100,67%	7.152	100,00%	7.200	100,67%
Población Juvenil atendida a través de programas de asistencia social en el año anterior	Persona	Sumable	7.152,00	7.152	100,00%	7.200	100,67%	7.152	100,00%	7.200	100,67%

COMPORTAMIENTO DEL INDICADOR

DESCRIPCIÓN DE LA META ANUAL:

META ANUAL	SEGUNDO TRIMESTRE							
	AVANCE TRIMESTRAL				AVANCE ACUMULADO			
	PROG.	ALC.	EF%	SEMAFORO	PROG.	ALC.	EF%	SEMAFORO
100,00	100,00	100,00	100,00	VERDE	100,00	100,00	100,00	VERDE

DESCRIPCIÓN DE RESULTADOS Y JUSTIFICACIÓN EN CASO DE VARIACIÓN SUPERIOR A +/- 10 POR CIENTO RESPECTO A LO PROGRAMADO

La meta se cumplió con éxito gracias a las diferentes actividades que realizó la Dirección de Atención a la Juventud para los jóvenes de Valle de Chalco.

EVALUACIÓN DEL INDICADOR

La meta se cumplió con éxito gracias a las diferentes actividades que realizó la Dirección de Atención a la Juventud para los jóvenes de Valle de Chalco.

ELABORÓ

Dulce Ivonne

C. Dulce Ivonne Martínez Aguilar
Enlace Administrativo



REVISÓ

Daniel Durán
Lic. Daniel Durán Rodríguez
Director de Atención a la Juventud



(PARM-GR) FICHAS TÉCNICAS DE SEGUIMIENTO DE INDICADORES 2023 DE GESTIÓN O ESTRATÉGICOS



PILAR / EJE TRANSVERSAL:

Pilar 1: Social

TEMA DE DESARROLLO:

Desarrollo humano incluyente, no discriminación y libre de violencia

PROGRAMA PRESUPUESTARIO:

02060805 Oportunidades para los jóvenes

PROYECTO:

020608050102 Bienestar y orientación juvenil
020608050202 Asistencia social a la juventud

020608050201 Expresión juvenil

OBJETIVO DEL PROGRAMA PRESUPUESTARIO:

Confiere acciones que se orientan a brindar más y mejores oportunidades a los jóvenes que les permitan alcanzar su desarrollo físico - mental adecuado, que les permita incorporarse a la sociedad de manera productiva.

DEPENDENCIA GENERAL:

000 EDUCACIÓN CULTURAL Y BIENESTAR SOCIAL

DEPENDENCIA AUXILIAR:

243 Atención a la Juventud

NOMBRE DEL INDICADOR:

Porcentaje de la población juvenil que es beneficiada con programas de asistencia.

FÓRMULA DEL CÁLCULO:

(Población juvenil beneficiada con programas de asistencia social / Población juvenil del municipio) * 100

INTERPRETACIÓN:

Muestra el porcentaje de la población juvenil que es beneficiada con programas de asistencia.

DIMENSIÓN QUE ATIENDE:

Eficiencia FRECUENCIA DE MEDICIÓN: Anual TIPO DE INDICADOR: Estratégico

DESCRIPCIÓN DEL FACTOR DE COMPARACIÓN:

Población juvenil que es beneficiada con programas de asistencia a nivel municipal.

ÁMBITO GEOGRÁFICO:

Municipal

COBERTURA:

Todo el municipio

LÍNEA BASE:

Ejercicio fiscal 2022

COMPORTAMIENTO DE LAS VARIABLES DURANTE EL SEGUNDO TRIMESTRE

propósito

VARIABLE	UNIDAD DE MEDIDA	OPERACIÓN	META ANUAL	AVANCE TRIMESTRAL				AVANCE ACUMULADO			
				PRDG	%	ALCAN.	%	PRDG	%	ALCAN.	%
Población juvenil beneficiada con programas de asistencia social	Persona	Sumable	7152	7152	100.00%	7,200	100.67%	7,152	100.00%	7,200	100.67%
Población juvenil del municipio	Persona	Sumable	109040	109040	100.00%	109,040	100.00%	109,040	100.00%	109,040	100.00%

COMPORTAMIENTO DEL INDICADOR

DESCRIPCIÓN DE LA META ANUAL:

META ANUAL	SEGUNDO TRIMESTRE							
	AVANCE TRIMESTRAL				AVANCE ACUMULADO			
	PRDG	ALC.	EF%	SEMÁFORO	PRDG	ALC.	EF%	SEMÁFORO
-13.44	-13.44	93.40	93.56	VERDE	93.44	93.40	93.96	VERDE

DESCRIPCIÓN DE RESULTADOS Y JUSTIFICACIÓN EN CASO DE VARIACIÓN SUPERIOR A +/- 10 POR CIENTO RESPECTO A LO PROGRAMADO

La meta se cumplió con éxito gracias a las diferentes actividades que realizó la Dirección de Atención a la Juventud para los jóvenes de Valle de Chalco.

EVALUACIÓN DEL INDICADOR

La meta se cumplió con éxito gracias a las diferentes actividades que realizó la Dirección de Atención a la Juventud para los jóvenes de Valle de Chalco.

ELABORÓ

[Signature]

C. Dulce Ivonne Martínez Aguilar
Ejecutor Administrativo.



REVISÓ

[Signature]
C. Orlando Buitel Durán Rodríguez
Director de Atención a la Juventud



[PERM 08b] FICHAS TÉCNICAS DE SEGUIMIENTO DE INDICADORES 2023 DE GESTIÓN O ESTRATÉGICOS



PILAR / EJE TRANSVERSAL:

Pilar 1. Salud

TEMA DE DESARROLLO:

Desarrollo humano Inuyente, sin discriminación y libre de violencia

PROGRAMA PRESUPUESTARIO:

02050806 Oportunidades para los jóvenes

PROYECTO:

020508060102 Bienestar y orientación juvenil

020008060201 Experiencia juvenil

OBJETIVO DEL PROGRAMA PRESUPUESTARIO:

Conducir acciones que se orientan a brindar más y mejores oportunidades a los jóvenes que les permitan alcanzar su desarrollo físico-mental adecuado, que les permita incorporarse a la sociedad de manera productiva

DEPENDENCIA GENERAL:

060 EDUCACIÓN CULTURAL Y BIENESTAR SOCIAL

DEPENDENCIA AUXILIAR:

141 Atención a la Juventud

NOMBRE DEL INDICADOR:

Porcentaje de actividades enfocadas a la prevención de adicciones realizadas

FÓRMULA DEL CÁLCULO:

(Actividades enfocadas a la prevención de adicciones realizadas/Actividades enfocadas a la prevención de adicciones programadas) *100

INTERPRETACIÓN:

Muestra el porcentaje de actividades enfocadas a la prevención de adicciones realizadas

DIMENSIÓN QUE ATIENDE:

Eficiencia

FRECUENCIA DE MEDICIÓN:

Semestral

DESCRIPCIÓN DEL FACTOR DE COMPARACIÓN:

Actividades enfocadas a la prevención de adicciones realizadas a nivel municipal

TIPO DE INDICADOR:

Estratégico

AMBITO GEOGRAFICO:

Municipal

COBERTURA:

Todo el municipio

LINEA BASE:

Ejercicio Focal 2022

COMPORTAMIENTO DE LAS VARIABLES DURANTE EL SEGUNDO TRIMESTRE

VARIABLE	UNIDAD DE MEDIDA	OPERACIÓN	META ANUAL	AVANCE TRIMESTRAL				AVANCE ACUMULADO			
				PROG.	%	ALCAN.	%	PROG.	%	ALCAN.	%
Actividades enfocadas a la prevención de adicciones realizadas	Actividad	Sumable	24	12	50.00%	12	100.00%	24	100.00%	24	100.00%
Actividades enfocadas a la prevención de adicciones programadas	Actividad	Sumable	24	12	50.00%	12	100.00%	24	100.00%	24	100.00%

COMPORTAMIENTO DEL INDICADOR

DESCRIPCIÓN DE LA META ANUAL:

META ANUAL	SEGUNDO TRIMESTRE							
	AVANCE TRIMESTRAL				AVANCE ACUMULADO			
	PROG.	ALC.	EP%	SEMAFORO	PROG.	ALC.	EP%	SEMAFORO
100.00	100.00	100.00	100.00	VERDE	100.00	100.00	100.00	VERDE

DESCRIPCIÓN DE RESULTADOS Y JUSTIFICACIÓN EN CASO DE VARIACIÓN SUPERIOR A +/- 10 POR CIENTO RESPECTO A LO PROGRAMADO

La meta se cumplió con éxito gracias a las diferentes actividades que realizó la Dirección de Atención a la Juventud dentro de los diferentes Plantales Educativos de Nivel Secundaria, Medio Superior y Superior

EVALUACIÓN DEL INDICADOR

La meta se cumplió con éxito gracias a las diferentes actividades que realizó la Dirección de Atención a la Juventud dentro de los diferentes Plantales Educativos de Nivel Secundaria, Medio Superior y Superior

ELABORÓ

C. Dulce Ivonne Martínez Aguilar
Enlace Administrativo.



REVISÓ

Lic. Orlando Daniel Durán Rodríguez
Director de Atención a la Juventud



(PBRM 086) FICHAS TÉCNICAS DE SEGUIMIENTO DE INDICADORES 2023 DE GESTIÓN O ESTRATÉGICOS



LIAR / LIE TRANSVERSAL:

Plan Social

TEMA DE DESARROLLO:

Desarrollo humano: inclusión, sin discriminación y libre de violencia

PROGRAMA PRESUPUESTARIO:

0206206 Oportunidades para los jóvenes

PROYECTO:

02062060002 Generación e inserción juvenil

02062060201 Experiencia juvenil

OBJETIVO DEL PROGRAMA PRESUPUESTARIO:

Contiene acciones que se orientan a brindar más y mejores oportunidades a los jóvenes que les permitan alcanzar su desarrollo físico, mental adecuado, que les permita incorporarse a la sociedad de manera productiva.

DEPENDENCIA GENERAL:

DAD EDUCACIÓN CULTURAL Y BIENESTAR SOCIAL

DEPENDENCIA AUXILIAR:

141 Atención a la juventud

NOMBRE DEL INDICADOR:

Porcentaje de concursos para los jóvenes realizados.

FÓRMULA DEL CÁLCULO:

(Concursos para los jóvenes realizados)/(Concursos para los jóvenes programados) * 100

INTERPRETACIÓN:

Muestra el porcentaje de concursos para los jóvenes realizados.

DIMENSIÓN QUE ATIENDE:

Eficiencia

FRECUENCIA DE MEDICIÓN:

Semestral

DESCRIPCIÓN DEL FACTOR DE COMPARACIÓN:

Concursos para los jóvenes realizados a nivel municipal.

TIPO DE INDICADOR:

Destino

AMBITO GEOGRAFICO:

Municipal

COBERTURA:

Todo el municipio

LÍNEA BASE:

Ejercicio fiscal 2022

COMPORTAMIENTO DE LAS VARIABLES DURANTE EL SEGUNDO TRIMESTRE

VARIABLE	UNIDAD DE MEDIDA	OPERACIÓN	META ANUAL	AVANCE TRIMESTRAL				AVANCE ACUMULADO			
				PROG.	%	ALCAN.	%	PROG.	%	ALCAN.	%
Concursos para los jóvenes realizados	Concurso	Sumable	4	2	50.00%	0	0.00%	4	100.00%	0	0.00%
Concursos para los jóvenes programados	Concurso	Sumable	2	1	50.00%	0	0.00%	2	100.00%	0	0.00%

COMPORTAMIENTO DEL INDICADOR

DESCRIPCIÓN DE LA META ANUAL:

META ANUAL	SEGUNDO TRIMESTRE							
	AVANCE TRIMESTRAL				AVANCE ACUMULADO			
	PROG.	ALC.	EPK	SEMÁFORO	PROG.	ALC.	EPK	SEMÁFORO
200.00	200.00	100.00	50.00	ROJO	200.00	100.00	50.00	ROJO

DESCRIPCIÓN DE RESULTADOS Y JUSTIFICACIÓN EN CASO DE VARIACIÓN SUPERIOR A +- 30 POR CIENTO RESPECTO A LO PROGRAMADO

La meta no fue alcanzada con éxito debido a la falta de equipo técnico al interior de la dependencia, además de haber acordado las indicaciones durante el periodo electoral el turno, con fundamento en el artículo 261 párrafo tercero del Código Electoral del Estado de México.

EVALUACIÓN DEL INDICADOR

La meta no fue alcanzada con éxito debido a la falta de equipo técnico al interior de la dependencia, además de haber acordado las indicaciones durante el periodo electoral el turno, con fundamento en el artículo 261 párrafo tercero del Código Electoral del Estado de México.

ELABORÓ
[Signature]
Dulce Ivonne Martínez Aguilar
Enlace Administrativo.



REVISÓ
[Signature]
Lic. Orlando Germel Durán Rodríguez
Director de Atención a la Juventud



(PBRM 086) FICHAS TÉCNICAS DE SEGUIMIENTO DE INDICADORES 2023 DE GESTIÓN O ESTRATÉGICOS



PILAR / EJE TRANSVERSAL:

Mar 2: Social

TEMA DE DESARROLLO:

Desarrollo humano incluyente, sin discriminación y libre de violencia

PROGRAMA PRESUPUESTARIO:

02060800 Oportunidades para los jóvenes

PROYECTO:

020608000100 Bienestar y orientación juvenil
020608000202 Asistencia social a la juventud

02060800201 Expresión Juvenil

OBJETIVO DEL PROGRAMA PRESUPUESTARIO:

Contiene acciones que se orientan a brindar más y mejores oportunidades a los jóvenes que les permitan alcanzar su desarrollo físico - mental adecuado, que les permita incorporarse a la sociedad de manera productiva.

DEPENDENCIA GENERAL:

020 EDUCACIÓN CULTURAL Y BIENESTAR SOCIAL

DEPENDENCIA AUXILIAR:

145 Atención a la Juventud

NOMBRE DEL INDICADOR:

Porcentaje de apoyos a proyectos de jóvenes emprendedores otorgados.

FÓRMULA DEL CÁLCULO:

(Apoyos a proyectos de jóvenes emprendedores otorgados/Apoyos a proyectos de jóvenes emprendedores programados) * 100

INTERPRETACIÓN:

Muestra el porcentaje de apoyos a proyectos de jóvenes emprendedores otorgados.

DIMENSIÓN QUE ATIENDE:

Eficiencia

FRECUENCIA DE MEDICIÓN

Semestral

DESCRIPCIÓN DEL FACTOR DE COMPARACIÓN:

Apoyos a proyectos de jóvenes emprendedores otorgados a nivel municipal

TIPO DE INDICADOR:

Gestión

AMBITO GEOGRAFICO

Municipal

COBERTURA

Todo el municipio

LINEA BASE

Ejercicio Fiscal 2022

COMPORTAMIENTO DE LAS VARIABLES DURANTE EL SEGUNDO TRIMESTRE

VARIABLE	UNIDAD DE MEDIDA	OPERACIÓN	META ANUAL	AVANCE TRIMESTRAL				AVANCE ACUMULADO			
				PROG.	%	ALCAN.	%	PROG.	%	ALCAN.	%
Apoyos a proyectos de jóvenes emprendedores otorgados	Gestión	Sumable	4	2	50.00%	2	100.00%	4	100.00%	4	100.00%
Apoyos a proyectos de jóvenes emprendedores programados	Gestión	Sumable	2	1	50.00%	1	100.00%	2	100.00%	2	100.00%

COMPORTAMIENTO DEL INDICADOR

DESCRIPCIÓN DE LA META ANUAL:

META ANUAL	SEGUNDO TRIMESTRE							
	AVANCE TRIMESTRAL				AVANCE ACUMULADO			
	PROG.	ALC.	EF%	SEMAFORO	PROG.	ALC.	EF%	SEMAFORO
200.00	200.00	200.00	100.00	VERDE	200.00	200.00	100.00	VERDE

DESCRIPCIÓN DE RESULTADOS Y JUSTIFICACIÓN EN CASO DE VARIACIÓN SUPERIOR A + 10 POR CIENTO RESPECTO A LO PROGRAMADO

La meta fue alcanzada con éxito gracias al programa gestionado por la Dirección de Atención a la Juventud dentro de los diferentes centros educativos de nuestra localidad.

EVALUACIÓN DEL INDICADOR

La meta fue alcanzada con éxito gracias al programa gestionado por la Dirección de Atención a la Juventud dentro de los diferentes centros educativos de nuestra localidad.

ELABORÓ

[Signature]

C. Dulce Ivonne Martínez Aguilar
Enlace Administrativo.



REVISÓ

[Signature]

Lic. Cristian Daniel Durán Rodríguez
Director de Atención a la Juventud



(PaRM 08b) FICHAS TÉCNICAS DE SEGUIMIENTO DE INDICADORES 2023 DE GESTIÓN D ESTRATÉGICAS



PLAN / EJE TRANSVERSAL:

Plan 1: Social

TEMA DE DESARROLLO:

Desarrollo humano indígena, sin discriminación y libre de violencia

PROGRAMA PRESUPUESTARIO:

02060801 Oportunidades para los jóvenes

PROYECTO:

0206080202 Bienestar y orientación juvenil
0206080202 Atención social a la juventud

0206080201 Expresión juvenil

Contiene acciones que se orientan a brindar más y mejores oportunidades a los jóvenes que les permitan alcanzar su desarrollo físico - mental adecuado, que les permita incorporarse a la sociedad de manera productiva

OBJETIVO DEL PROGRAMA PRESUPUESTARIO:

DEPENDENCIA GENERAL:

000 EDUCACIÓN CULTURAL Y BIENESTAR SOCIAL

DEPENDENCIA AUXILIAR:

141 Atención a la juventud

NOMBRE DEL INDICADOR:

Porcentaje de espacios para el esparcimiento y deportivos rehabilitados.

FÓRMULA DEL CÁLCULO:

(Espacios para el esparcimiento y deportivos rehabilitados / espacios para el esparcimiento y deportivos concertados) *100

INTERPRETACIÓN:

N/A

DIMENSIÓN QUE ATIENDE:

Eficiencia

FRECUENCIA DE MEDICIÓN

Trimestral

DESCRIPCIÓN DEL FACTOR DE COMPARACIÓN:

N/A

TIPO DE INDICADOR:

Gestión

AMBITO GEOGRAFICO

Municipal

COBERTURA

Todo el municipio

LÍNEA BASE

Ejercicio fiscal 2022

COMPORTAMIENTO DE LAS VARIABLES DURANTE EL SEGUNDO TRIMESTRE

VARIABLE	UNIDAD DE MEDIDA	OPERACIÓN	META ANUAL	AVANCE TRIMESTRAL			AVANCE ACUMULADO				
				PROG.	%	ALCAN.	%	PROG.	%	ALCAN.	%
Espacios para el esparcimiento y deportivos rehabilitados					0.00%	0	0.00%	0	0.00%	0	0.00%
Espacios para el esparcimiento y deportivos concertados					0.00%	0	0.00%	0	0.00%	0	0.00%

COMPORTAMIENTO DEL INDICADOR

DESCRIPCIÓN DE LA META ANUAL:

META ANUAL	SEGUNDO TRIMESTRE							
	AVANCE TRIMESTRAL				AVANCE ACUMULADO			
	PROG.	ALC.	EF%	SEMAFORO	PROG.	ALC.	EF%	SEMAFORO
0.00	0.00	0.00	0.00	VERDE	0.00	0.00	0.00	VERDE

DESCRIPCIÓN DE RESULTADOS Y JUSTIFICACIÓN EN CASO DE VARIACIÓN SUPERIOR A +- 30 POR CIENTO RESPECTO A LO PROGRAMADO

Indicador no programado.

EVALUACIÓN DEL INDICADOR

Indicador no programado.

ELABORÓ

[Signature]

C. Dulce Ivonne Martínez Aguilar
Enlace Administrativo.

REVISÓ

[Signature]

Dr. Orlando Daniel Durán Rodríguez
Director de Atención a la Juventud





(PBRM 08b) FICHAS TÉCNICAS DE SEGUIMIENTO DE INDICADORES 2023 DE GESTIÓN DE ESTRATÉGICOS



PILAR / EJE TRANSVERSAL:

Pilar 1: Social

TEMA DE DESARROLLO:

Desarrollo humano incluyente, sin discriminación y libre de violencia

PROGRAMA PRESUPUESTARIO:

02060805 Oportunidades para los jóvenes

PROYECTO:

020608050102 Bienestar y orientación juvenil
020608050102 Atención social a la juventud

020608060201 Expresión juvenil

OBJETIVO DEL PROGRAMA PRESUPUESTARIO:

Contiene acciones que se orientan a brindar más y mejores oportunidades a los jóvenes que les permitan alcanzar su desarrollo físico- mental adecuado, que les permita incorporarse a la sociedad de manera productiva

DEPENDENCIA GENERAL:

000 EDUCACIÓN CULTURAL Y BIENESTAR SOCIAL

DEPENDENCIA AUXILIAR:

143 Atención a la juventud

NOMBRE DEL INDICADOR:

Porcentaje de cumplimiento en la emisión de convocatorias para becas

FÓRMULA DEL CÁLCULO:

(Número de convocatorias para otorgar becas publicadas / Total de convocatorias para otorgar becas programadas) *100

INTERPRETACIÓN:

Muestra el porcentaje de cumplimiento en la emisión de convocatorias para becas

DIMENSIÓN QUE ATIENDE:

Eficiencia FRECUENCIA DE MEDICIÓN: Trimestral

DESCRIPCIÓN DEL FACTOR DE COMPARACIÓN:

Cumplimiento en la emisión de convocatorias para becas a nivel: TIPO DE INDICADOR: Gestión

AMBITO GEOGRAFICO:

Municipal

COBERTURA:

Todo el municipio

LÍNEA BASE:

Ejercicio fiscal 2022

COMPORTAMIENTO DE LAS VARIABLES DURANTE EL SEGUNDO TRIMESTRE

VARIABLE	UNIDAD DE MEDIDA	OPERACIÓN	META ANUAL	AVANCE TRIMESTRAL				AVANCE ACUMULADO			
				PRDG.	%	ALCAN.	%	PRDG.	%	ALCAN.	%
Número de convocatorias para otorgar becas publicadas	Convocatoria	Sumable	4	2	50.00%	2	100.00%	4	100.00%	4	100.00%
Total de convocatorias para otorgar becas programadas	Convocatoria	Sumable	2	1	50.00%	1	100.00%	2	100.00%	2	100.00%

COMPORTAMIENTO DEL INDICADOR

DESCRIPCIÓN DE LA META ANUAL:

META ANUAL	SEGUNDO TRIMESTRE							
	AVANCE TRIMESTRAL				AVANCE ACUMULADO			
	PRDG.	ALC.	EF%	SEMAFORO	PRDG.	ALC.	EF%	SEMAFORO
200.00	200.00	200.00	100.00	VERDE	200.00	200.00	100.00	VERDE

DESCRIPCIÓN DE RESULTADOS Y JUSTIFICACIÓN EN CASO DE VARIACIÓN SUPERIOR A +- 10 POR CIENTO RESPECTO A LO PROGRAMADO

La meta se cumplió con éxito gracias a las diferentes actividades que realizó la Dirección de Atención a la Juventud dentro de los diferentes Niveles Educativos de Nivel Secundaria, Medio Superior y Superior

EVALUACIÓN DEL INDICADOR

La meta se cumplió con éxito gracias a las diferentes actividades que realizó la Dirección de Atención a la Juventud dentro de los diferentes Niveles Educativos de Nivel Secundaria, Medio Superior y Superior

ELABORÓ

C. Dulce Ivonne Martínez Aguilar
Enlace Administrativo



REVISÓ

Lic. Alfredo David Durán Rodríguez
Director de Atención a la Juventud



(PDRM 08a) FICHAS TÉCNICAS DE SEGUIMIENTO DE INDICADORES 2023 DE GESTIÓN O ESTRATÉGICOS



PILAR / EJE TRANSVERSAL:

Plan 1: Social

TEMA DE DESARROLLO:

Desarrollo humano incluyente, sin discriminación y libre de violencia

PROGRAMA PRESUPUESTARIO:

02060306 Desplazados para los jóvenes

PROYECTO:

020603060102 Bienestar y garantía de juventud

020603060201 Experiencia juvenil

OBJETIVO DEL PROGRAMA PRESUPUESTARIO:

Dotar de acciones que se orientan a brindar más y mejores oportunidades a los jóvenes que les permitan alcanzar su desarrollo físico- mental adecuado, que les permita incorporarse a la sociedad de manera productiva

DEPENDENCIA GENERAL:

DIR: EDUCACIÓN CULTURAL Y BIENESTAR SOCIAL

DEPENDENCIA AUXILIAR:

DAI Atención a la juventud

NOMBRE DEL INDICADOR:

Porcentaje de solicitudes beneficiadas con becas

FÓRMULA DEL CÁLCULO:

(Número de solicitudes beneficiadas con beca / Total de solicitudes de beca recibidas) * 100

INTERPRETACIÓN:

N/A

DIMENSIÓN QUE ATIENDE:

Financiera

FRECUENCIA DE MEDICIÓN:

Trimestral

DESCRIPCIÓN DEL FACTOR DE COMPARACIÓN:

N/A

TIPO DE INDICADOR:

Geográfico

ÁMBITO GEOGRÁFICO:

Municipal

COBERTURA:

Todo el municipio

LÍNEA BASE:

Ejercicio fiscal 2022

COMPORTAMIENTO DE LAS VARIABLES DURANTE EL SEGUNDO TRIMESTRE

4.1.2

VARIABLE	UNIDAD DE MEDIDA	OPERACIÓN	META ANUAL	AVANCE TRIMESTRAL				AVANCE ACUMULADO			
				PROG.	%	ALCAN.	%	PROG.	%	ALCAN.	%
Número de solicitudes beneficiadas con beca					0.00%	0	0.00%	0	0.00%	0	0.00%
Total de solicitudes de beca recibidas					0.00%	0	0.00%	0	0.00%	0	0.00%

COMPORTAMIENTO DEL INDICADOR

DESCRIPCIÓN DE LA META ANUAL:

META ANUAL	SEGUNDO TRIMESTRE							
	AVANCE TRIMESTRAL				AVANCE ACUMULADO			
	PROG.	ALC.	EF%	SEMAFORO	PROG.	ALC.	EF%	SEMAFORO
0.00	0.00	0.00	0.00	VERDE	0.00	0.00	0.00	VERDE

DESCRIPCIÓN DE RESULTADOS Y JUSTIFICACIÓN EN CASO DE VARIACIÓN SUPERIOR A -- 10 POR CIENTO RESPECTO A LO PROGRAMADO

Indicador no programado.

EVALUACIÓN DEL INDICADOR

Indicador no programado.

ELABORÓ

C. Dulce Ivonne Martínez Aguilar
Ejecutivo Administrativo



REVISÓ

Lic. Orlando Daniel Durán Rodríguez
Director de Atención a la Juventud



[P&RM 08b] FICHAS TÉCNICAS DE SEGUIMIENTO DE INDICADORES 2023 DE GESTIÓN O ESTRATÉGICOS



PILAR / CIE TRANSVERSAL:

Pilar 3: Social

TEMA DE DESARROLLO:

Desarrollo humano incluyente, sin discriminación y libre de violencia

PROGRAMA PRESUPUESTARIO:

02067806 Oportunidades para los jóvenes

PROYECTO:

020608060107 Bienestar y orientación juvenil 020608060201 Expresión juvenil

OBJETIVO DEL PROGRAMA PRESUPUESTARIO:

Contiene acciones que se orientan a brindar más y mejores oportunidades a los jóvenes que les permitan alcanzar su desarrollo físico- mental adecuado, que les permita incorporarse a la sociedad de manera productiva

DEPENDENCIA GENERAL:

030 EDUCACIÓN CULTURAL Y BIENESTAR SOCIAL

DEPENDENCIA AUXILIAR:

143 Atención a la juventud

NOMBRE DEL INDICADOR:

Porcentaje de recursos otorgados mediante estímulos

FÓRMULA DEL CÁLCULO:

[Monto total de recursos otorgados mediante estímulos / Total de recursos programados a otorgar mediante estímulos] *100

INTERPRETACIÓN:

N/A

DIMENSIÓN QUE ATIENDE:

Eficiencia

FRECUENCIA DE MEDICIÓN:

Trimestral

DESCRIPCIÓN DEL FACTOR DE COMPARACIÓN:

N/A

TIPO DE INDICADOR:

Gestión

ÁMBITO GEOGRÁFICO:

Municipal

COBERTURA:

Todo el municipio

LINEA BASE:

Ejercicio fiscal 2022

COMPORTAMIENTO DE LAS VARIABLES DURANTE EL SEGUNDO TRIMESTRE

1.3

VARIABLE	UNIDAD DE MEDIDA	OPERACIÓN	META ANUAL	AVANCE TRIMESTRAL			AVANCE ACUMULADO				
				PRDG.	%	ALCAN.	%	PRDG.	%	ALCAN.	%
(Monto total de recursos otorgados mediante estímulos					0.00%	0	0.00%	0	0.00%	0	0.00%
Total de recursos programados a otorgar mediante estímulos					0.00%	0	0.00%	0	0.00%	0	0.00%

COMPORTAMIENTO DEL INDICADOR

DESCRIPCIÓN DE LA META ANUAL:

META ANUAL	SEGUNDO TRIMESTRE							
	AVANCE TRIMESTRAL				AVANCE ACUMULADO			
	PRDG.	ALC.	EPS	SEMAFORO	PRDG.	ALC.	EPS	SEMAFORO
0.00	0.00	0.00	0.00	VERDE	0.00	0.00	0.00	VERDE

DESCRIPCIÓN DE RESULTADOS Y JUSTIFICACIÓN EN CASO DE VARIACIÓN SUPERIOR A +/- 10 POR CIENTO RESPECTO A LO PROGRAMADO

Indicador no programado.

EVALUACIÓN DEL INDICADOR

Indicador no programado.

ELABORÓ
[Signature]
C. Dulce Ivonne Martínez Aguilar
Enlace Administrativo



REVISÓ
[Signature]
Jr. Orión Daniel Durán Rodríguez
Director de Atención a la Juventud



[PBRM 08b] FICHAS TÉCNICAS DE SEGUIMIENTO DE INDICADORES 2023 DE GESTIÓN O ESTRATÉGICOS



PILAR / EJE TRANSVERSAL:

Pilar 1: Social

TEMA DE DESARROLLO:

Desarrollo humano incluyente, sin discriminación y libre de violencia

PROGRAMA PRESUPUESTARIO:

02060806 Oportunidades para los jóvenes

PROYECTO:

020608060107 Bienestar y orientación juvenil
020608060202 Asistencia social a la juventud

020608060201 Expresión Juvenil

OBJETIVO DEL PROGRAMA PRESUPUESTARIO:

Contiene acciones que se orientan a brindar más y mejores oportunidades a los jóvenes que les permitan alcanzar su desarrollo físico-mental adecuado, que les permita incorporarse a la sociedad de manera productiva.

DEPENDENCIA GENERAL:

000 EDUCACIÓN CULTURAL Y BIENESTAR SOCIAL

DEPENDENCIA AUXILIAR:

143 Atención a la Juventud

NOMBRE DEL INDICADOR:

Porcentaje de actividades de orientación vocacional realizadas.

FÓRMULA DEL CÁLCULO:

$\frac{\{\text{Actividades de orientación vocacional realizadas}\}}{\{\text{Actividades de orientación vocacional programadas}\}} * 100$

INTERPRETACIÓN:

N/A

DIMENSIÓN QUE ATIENDE:

Eficiencia

FRECUENCIA DE MEDICIÓN:

Trimestral

DESCRIPCIÓN DEL FACTOR DE COMPARACIÓN:

N/A

TIPO DE INDICADOR:

Gestión

ÁMBITO GEOGRÁFICO:

Municipal

COBERTURA:

Todo el municipio

LÍNEA BASE:

Ejercicio fiscal 2022

COMPORTAMIENTO DE LAS VARIABLES DURANTE EL SEGUNDO TRIMESTRE

VARIABLE	UNIDAD DE MEDIDA	OPERACIÓN	META ANUAL	AVANCE TRIMESTRAL				AVANCE ACUMULADO			
				PROG.	%	ALCAN.	%	PROG.	%	ALCAN.	%
Actividades de orientación vocacional realizadas					0.00%	0	0.00%	0	0.00%	0	0.00%
Actividades de orientación vocacional programadas					0.00%	0	0.00%	0	0.00%	0	0.00%

COMPORTAMIENTO DEL INDICADOR

DESCRIPCIÓN DE LA META ANUAL:

META ANUAL	SEGUNDO TRIMESTRE							
	AVANCE TRIMESTRAL				AVANCE ACUMULADO			
	PROG.	ALC.	EPS%	SEMAFORO	PROG.	ALC.	EPS%	SEMAFORO
0.00	0.00	0.00	0.00	VERDE	0.00	0.00	0.00	VERDE

DESCRIPCIÓN DE RESULTADOS Y JUSTIFICACIÓN EN CASO DE VARIACIÓN SUPERIOR A +- 20 POR CIENTO RESPECTO A LO PROGRAMADO

Indicador no programado.

EVALUACIÓN DEL INDICADOR

Indicador no programado.

ELABORÓ

[Signature]

C. Dulce Ivonne Martínez Aguilar
Enlace Administrativo



ATENCIÓN A LA JUVENTUD
VALLE DE CHALCO
SOLIDARIDAD
1833-7924
Seguimos Trabajando por el Bienestar de todos

REVISÓ

[Signature]

Lic. Orlando Daniel Durán Rodríguez
Director de Atención a la Juventud



[PERM OSB] FICHAS TÉCNICAS DE SEGUIMIENTO DE INDICADORES 2023 DE GESTIÓN O ESTRATÉGICOS



PILAR / EJE TRANSVERSAL:

Pilar Social

TEMA DE DESARROLLO:

Desarrollo humano inclusivo, sin discriminación y libre de violencia

PROGRAMA PRESUPUESTARIO:

02060805 Oportunidades para los jóvenes

PROYECTO:

020608050102 Bienestar y orientación juvenil
020608050202 Asistencia social a la juventud

020608060201 Excesión juvenil

Contiene acciones que se orientan a brindar más y mejores oportunidades a los jóvenes que les permitan alcanzar su desarrollo físico-mental adecuado, que les permita incorporarse a la sociedad de manera productiva.

OBJETIVO DEL PROGRAMA PRESUPUESTARIO:

DEPENDENCIA GENERAL:

000 EDUCACIÓN CULTURAL Y BIENESTAR SOCIAL

DEPENDENCIA AUXILIAR:

143 Atención a la Juventud

NOMBRE DEL INDICADOR:

Porcentaje de dictaminación de proyectos participantes en concursos.

FÓRMULA DEL CÁLCULO:

(Proyectos participantes en concursos dictaminados / Proyectos participantes en concursos recibidos) *100

INTERPRETACIÓN:

N/A

DIMENSIÓN QUE ATIENDE:

Eficiencia

FRECUENCIA DE MEDICIÓN:

Trimestral

DESCRIPCIÓN DEL FACTOR DE COMPARACIÓN:

N/A

TIPO DE INDICADOR:

Gestión

AMBITO GEOGRAFICO:

Municipal

COBERTURA:

Todo el municipio

LINEA BASE:

Ejercicio fiscal 2022

COMPORTAMIENTO DE LAS VARIABLES DURANTE EL SEGUNDO TRIMESTRE

VARIABLE	UNIDAD DE MEDIDA	OPERACIÓN	META ANUAL	AVANCE TRIMESTRAL			AVANCE ACUMULADO				
				PROG.	%	ALCAN.	%	ALCAN.	%		
Proyectos participantes en concursos dictaminados					0.00%	0	0.00%	0	0.00%	0	0.00%
Proyectos participantes en concursos recibidos					0.00%	0	0.00%	0	0.00%	0	0.00%

COMPORTAMIENTO DEL INDICADOR

DESCRIPCIÓN DE LA META ANUAL:

META ANUAL	SEGUNDO TRIMESTRE							
	AVANCE TRIMESTRAL				AVANCE ACUMULADO			
	PROG.	ALC.	EF%	SEMAFORO	PROG.	ALC.	EF%	SEMAFORO
0.00	0.00	0.00	0.00	VERDE	0.00	0.00	0.00	VERDE

DESCRIPCIÓN DE RESULTADOS Y JUSTIFICACIÓN EN CASO DE VARIACIÓN SUPERIOR A + 10 POR CIENTO RESPECTO A LO PROGRAMADO

Indicador no programado.

EVALUACIÓN DEL INDICADOR

Indicador no programado.

ELABORÓ

[Signature]

C. Dulce Ivonne Martínez Aguilar
Enlace Administrativo.



REVISÓ

[Signature]

Lc. Orlando Daniel Durán Rodríguez
Director de Atención a la Juventud



[PBRM DR6] FICHAS TÉCNICAS DE SEGUIMIENTO DE INDICADORES 2023 DE GESTIÓN O ESTRATÉGICOS



PILAR / EJE TRANSVERSAL:

Pilar 1: Social

TEMA DE DESARROLLO:

Desarrollo humano incluyente, sin discriminación y libre de violencia

PROGRAMA PRESUPUESTARIO:

02050806 Oportunidades para los jóvenes

PROYECTO:

020508060102 Bienestar y orientación juvenil
020508060202 Asistencia social a la juventud

020508060201 Expresión juvenil

OBJETIVO DEL PROGRAMA PRESUPUESTARIO:

Contiene acciones que se orientan a brindar más y mejores oportunidades a los jóvenes que les permitan alcanzar su desarrollo físico- mental adecuado, que les permita incorporarse a la sociedad de manera productiva.

DEPENDENCIA GENERAL:

DDO EDUCACIÓN CULTURAL Y BIENESTAR SOCIAL

DEPENDENCIA AUXILIAR:

143 Atención a la Juventud

NOMBRE DEL INDICADOR:

Porcentaje de jóvenes participantes en concursos beneficiados con estímulos.

FÓRMULA DEL CÁLCULO:

$(\text{Jóvenes participantes en concursos que reciben estímulos} / \text{jóvenes participantes en concursos}) * 100$

INTERPRETACIÓN:

Muestra el porcentaje de jóvenes participantes en concursos beneficiados con estímulos.

DIMENSIÓN QUE ATIENDE:

Eficiencia

FRECUENCIA DE MEDICIÓN:

Trimestral

DESCRIPCIÓN DEL FACTOR DE COMPARACIÓN:

Jóvenes participantes en concursos beneficiados con estímulos a nivel municipal.

TIPO DE INDICADOR:

Gestión

ÁMBITO GEOGRÁFICO:

Municipal

COBERTURA:

Todo el municipio

LÍNEA BASE:

Ejercicio fiscal 2022

COMPORTAMIENTO DE LAS VARIABLES DURANTE EL SEGUNDO TRIMESTRE

a 2.3

VARIABLE	UNIDAD DE MEDIDA	OPERACIÓN	META ANUAL	AVANCE TRIMESTRAL				AVANCE ACUMULADO			
				PROG.	%	ALCAN.	%	PROG.	%	ALCAN.	%
Jóvenes participantes en concursos que reciben estímulos	Personas	Sumable	6	3	50.00%	0	0.00%	6	100.00%	0	0.00%
Jóvenes participantes en concursos	Personas	Sumable	6	3	50.00%	0	0.00%	6	100.00%	0	0.00%

COMPORTAMIENTO DEL INDICADOR

DESCRIPCIÓN DE LA META ANUAL

META ANUAL	SEGUNDO TRIMESTRE							
	AVANCE TRIMESTRAL				AVANCE ACUMULADO			
	PROG.	ALC.	EFS	SEMAFORO	PROG.	ALC.	EF%	SEMAFORO
100.00	100.00	0.00	0.00	ROJO	100.00	0.00	0.00	ROJO

DESCRIPCIÓN DE RESULTADOS Y JUSTIFICACIÓN EN CASO DE VARIACIÓN SUPERIOR A +- 10 POR CIENTO RESPECTO A LO PROGRAMADO

La meta no fue alcanzada con éxito debido a la falta de equipo técnico al interior de la dependencia, además de haber atestado las indicaciones durante el periodo electoral el turno, con fundamento en el artículo 261 párrafo tercero del código Electoral del Estado de México.

EVALUACIÓN DEL INDICADOR

La meta no fue alcanzada con éxito debido a la falta de equipo técnico al interior de la dependencia, además de haber atestado las indicaciones durante el periodo electoral el turno, con fundamento en el artículo 261 párrafo tercero del código Electoral del Estado de México.

ELABORÓ

C. Dulce Ivonne Martínez Aguilar
Enlace Administrativo.



REVISÓ

Lic. Prando Daniel Duñán Rodríguez
Director de Atención a la Juventud



(FORM 08b) FICHAS TÉCNICAS DE SEGUIMIENTO DE INDICADORES 2023 DE GESTIÓN O ESTRATÉGICOS



PLAN / EJE TRANSVERSAL:

Pilar 1: Social

TEMA DE DESARROLLO:

Desarrollo humano incluyente, sin discriminación y libre de violencia

PROGRAMA PRESUPUESTARIO:

02060806 Cuantidades para los jóvenes

PROYECTO:

020608060102 - Atención y orientación juvenil
020608060202 - Atención social a la juventud

020608060101 - Excepción Juvenil

OBJETIVO DEL PROGRAMA PRESUPUESTARIO:

Contiene acciones que se orientan a brindar más y mejores oportunidades a los jóvenes que les permitan alcanzar su desarrollo físico - mental adecuado, que les permita incorporarse a la sociedad de manera productiva.

DEPENDENCIA GENERAL:

000 EDUCACIÓN CULTURAL Y BIENESTAR SOCIAL

DEPENDENCIA AUXILIAR:

143 Atención a la Juventud

NOMBRE DEL INDICADOR:

Porcentaje de convocatorias emitidas bajo la modalidad de joven emprendedor

FÓRMULA DEL CÁLCULO:

(Número de convocatorias emitidas bajo la modalidad de joven emprendedor / Total de convocatorias bajo la modalidad de joven emprendedor programadas) *100

INTERPRETACIÓN:

Muestra el porcentaje de convocatorias emitidas bajo la modalidad de joven emprendedor.

DIMENSIÓN QUE ATIENDE:

Eficiencia FRECUENCIA DE MEDICIÓN:

Trimestral

DESCRIPCIÓN DEL FACTOR DE COMPARACIÓN:

Convocatorias emitidas bajo la modalidad de joven emprendedor a nivel municipal. TIPO DE INDICADOR:

Gestión

ÁMBITO GEOGRÁFICO:

Municipal

COBERTURA:

Todo el municipio

LÍNEA BASE:

Ejercicio fiscal 2023

COMPORTAMIENTO DE LAS VARIABLES DURANTE EL SEGUNDO TRIMESTRE

3.1

VARIABLE	UNIDAD DE MEDIDA	OPERACIÓN	META ANUAL	AVANCE TRIMESTRAL				AVANCE ACUMULADO			
				PROG.	%	ALCAN.	%	PROG.	%	ALCAN.	%
Número de convocatorias emitidas bajo la modalidad de joven emprendedor	Convocatoria	Sumable	4	2	50.00%	2	100.00%	4	100.00%	4	100.00%
Total de convocatorias bajo la modalidad de joven emprendedor programadas	Convocatoria	Sumable	2	1	50.00%	1	100.00%	2	100.00%	2	100.00%

COMPORTAMIENTO DEL INDICADOR

DESCRIPCIÓN DE LA META ANUAL

META ANUAL	SEGUNDO TRIMESTRE							
	AVANCE TRIMESTRAL				AVANCE ACUMULADO			
	PROG.	ALC.	EF%	SEMAFORO	PROG.	ALC.	EF%	SEMAFORO
200.00	200.00	200.00	100.00	VERDE	200.00	200.00	100.00	VERDE

DESCRIPCIÓN DE RESULTADOS Y JUSTIFICACIÓN EN CASO DE VARIACIÓN SUPERIOR A +/- 10 POR CIENTO RESPECTO A LO PROGRAMADO

La meta fue alcanzada con éxito gracias al programa gestionado por la Dirección de Atención a la Juventud dentro de los diferentes centros educativos de nuestra localidad.

EVALUACIÓN DEL INDICADOR

La meta fue alcanzada con éxito gracias al programa gestionado por la Dirección de Atención a la Juventud dentro de los diferentes centros educativos de nuestra localidad.

ELABORÓ

[Signature]

C. Dulce Ivonne Martínez Aguilar
Enlace Administrativo.



ATENCIÓN A LA JUVENTUD
VALLE DE CHALCO
SOLIDARIDAD
SISTEMA
sigamos transformando al país.

REVISÓ

[Signature]

Lic. Gerardo Daniel Durán Rodríguez
Director de Atención a la Juventud



(PbRM 08e) FICHAS TÉCNICAS DE SEGUIMIENTO DE INDICADORES 2023 DE GESTIÓN O ESTRATÉGICOS



PILAR / EJE TRANSVERSAL:

Pilar 1: Social

TEMA DE DESARROLLO:

Desarrollo humano incluyente, sin discriminación y libre de violencia

PROGRAMA PRESUPUESTARIO:

02060806 Oportunidades para los jóvenes

PROYECTO:

020608060102 Bienestar y orientación juvenil
020608060202 Asistencia social a la juventud

020608060201 Escuelas juveniles

OBJETIVO DEL PROGRAMA PRESUPUESTARIO:

Conseguir acciones que se orientan a brindar más y mejores oportunidades a los jóvenes que les permitan alcanzar su desarrollo físico - mental adecuado, que les permita incorporarse a la sociedad de manera productiva.

DEPENDENCIA GENERAL:

040 EDUCACIÓN CULTURAL Y BIENESTAR SOCIAL

DEPENDENCIA AUXILIAR:

243 Atención a la Juventud

NOMBRE DEL INDICADOR:

Porcentaje de estímulos gestionados que fueron entregados bajo la modalidad de joven emprendedor.

FÓRMULA DEL CÁLCULO:

(Número de estímulos gestionados que fueron entregados bajo la modalidad de joven emprendedor / (Estímulos gestionados) * 100

INTERPRETACIÓN:

N/A

DIMENSIÓN QUE ATIENDE:

Eficiencia

FRECUENCIA DE MEDICIÓN:

Trimestral

DESCRIPCIÓN DEL FACTOR DE COMPARACIÓN:

N/A

TIPO DE INDICADOR:

Gestión

AMBITO GEOGRAFICO:

Municipal

COBERTURA:

Todo el municipio

LINEA BASE:

Ejercicio fiscal 2022

COMPORTAMIENTO DE LAS VARIABLES DURANTE EL SEGUNDO TRIMESTRE

8.1.2

VARIABLE	UNIDAD DE MEDIDA	OPERACIÓN	META ANUAL	AVANCE TRIMESTRAL				AVANCE ACUMULADO			
				PROG.	%	ALCAN.	%	PROG.	%	ALCAN.	%
Número de estímulos gestionados que fueron entregados bajo la modalidad de joven emprendedor					0.00%	0	0.00%	0	0.00%	0	0.00%
Estímulos gestionados					0.00%	0	0.00%	0	0.00%	0	0.00%
0											

COMPORTAMIENTO DEL INDICADOR

DESCRIPCIÓN DE LA META ANUAL

META ANUAL	SEGUNDO TRIMESTRE							
	AVANCE TRIMESTRAL				AVANCE ACUMULADO			
	PROG.	ALC.	EP%	SEMAFORO	PROG.	ALC.	EP%	SEMAFORO
0.00	0.00	0.00	0.00	VERDE	0.00	0.00	0.00	VERDE

DESCRIPCIÓN DE RESULTADOS Y JUSTIFICACIÓN EN CASO DE VARIACIÓN SUPERIOR A + - 10 POR CIENTO RESPECTO A LO PROGRAMADO

Indicador no programado

EVALUACIÓN DEL INDICADOR

Indicador no programado

ELABORÓ

C. Dulce Irene Martínez Aguilar
Enlace Administrativo.



REVISÓ

Uc. Danilo Durán Rodríguez
Director de Atención a la Juventud



[PBRM DRB] FICHAS TÉCNICAS DE SEGUIMIENTO DE INDICADORES 2023 DE GESTIÓN O ESTRATÉGICOS



PILAR / EJE TRANSVERSAL:

Pilar 3: Social

TEMA DE DESARROLLO:

Desarrollo humano Incluyente, No discriminación y Igualdad de género

PROGRAMA PRESUPUESTARIO:

02060805 Oportunidades para los jóvenes

PROYECTO:

020608060202 Bienestar y orientación juvenil

020608060201 Explotación juvenil

OBJETIVO DEL PROGRAMA PRESUPUESTARIO:

Fortalecer acciones que se orientan a brindar más y mejores oportunidades a los jóvenes que les permitan alcanzar su desarrollo físico, mental, académico, que les permita incorporarse a la sociedad de manera productiva.

DEPENDENCIA GENERAL:

030 EDUCACIÓN CULTURAL Y BIENESTAR SOCIAL

DEPENDENCIA AUXILIAR:

043 Atención a la Juventud

NOMBRE DEL INDICADOR:

Presentaje en la dictaminación técnica de proyectos bajo la modalidad de joven emprendedor.

FÓRMULA DEL CÁLCULO:

(Proyectos bajo la modalidad de joven emprendedor dictaminados/Proyectos bajo la modalidad de joven emprendedor recibidos) *100

INTERPRETACIÓN:

N/A

DIMENSIÓN QUE ATIENDE:

Financiera

FRECUENCIA DE MEDICIÓN:

Trimestral

DESCRIPCIÓN DEL FACTOR DE COMPARACIÓN:

N/A

TIPO DE INDICADOR:

Genérico

ÁMBITO GEOGRÁFICO:

Municipal

COBERTURA:

Todos el municipio

LÍNEA BASE:

Ejercicio fiscal 2022

COMPORTAMIENTO DE LAS VARIABLES DURANTE EL SEGUNDO TRIMESTRE

VARIABLE	UNIDAD DE MEDIDA	OPERACIÓN	META ANUAL	AVANCE TRIMESTRAL				AVANCE ACUMULADO			
				PROG.	%	ALCAN.	%	PROG.	%	ALCAN.	%
Proyectos bajo la modalidad de joven emprendedor dictaminados					0.00%	0	0.00%	0	0.00%	0	0.00%
Proyectos bajo la modalidad de joven emprendedor recibidos					0.00%	0	0.00%	0	0.00%	0	0.00%

COMPORTAMIENTO DEL INDICADOR

DESCRIPCIÓN DE LA META ANUAL

META ANUAL	SEGUNDO TRIMESTRE							
	AVANCE TRIMESTRAL				AVANCE ACUMULADO			
	PROG.	ALC.	EP%	SEMAFORO	PROG.	ALC.	EP%	SEMAFORO
0.00	0.00	0.00	0.00	VERDE	0.00	0.00	0.00	VERDE

DESCRIPCIÓN DE RESULTADOS Y JUSTIFICACIÓN EN CASO DE VARIACIÓN SUPERIOR A +/- 10 POR CIENTO RESPECTO A LO PROGRAMADO

Indicador no programado

EVALUACIÓN DEL INDICADOR

Indicador no programado

ELABORÓ

[Signature]

C. Dulce Ivonne Martínez Aguilar
Enlace Administrativo.



REVISÓ

[Signature]
Lic. Orlando Daniel Durán Rodríguez
Director de Atención a la Juventud



(PBRM 08b) FICHAS TÉCNICAS DE SEGUIMIENTO DE INDICADORES 2023 DE GESTIÓN O ESTRATÉGICOS



PILAR / EJE TRANSVERSAL:

Pilar 2: Social

TEMA DE DESARROLLO:

Desarrollo humano incluyente, sin discriminación y libre de violencia

PROGRAMA PRESUPUESTARIO:

02660805 Oportunidades para los jóvenes

PROYECTO:

026608050102 Bienestar y orientación juvenil
026608050202 Asistencia social a la juventud

026608060201 Expresión juvenil

OBJETIVO DEL PROGRAMA PRESUPUESTARIO:

Contiene acciones que se orientan a brindar más y mejores oportunidades a los jóvenes que les permitan alcanzar su desarrollo físico - mental adecuado, que les permita incorporarse a la sociedad de manera productiva

DEPENDENCIA GENERAL:

D00 EDUCACIÓN CULTURAL Y BIENESTAR SOCIAL

DEPENDENCIA AUXILIAR:

141 Atención a la Juventud

Indicador por línea base

NOMBRE DEL INDICADOR:

Porcentaje de cumplimiento en la elaboración del Programa de concertación y rehabilitación de lugares de esparcimiento y deportivos

FÓRMULA DEL CÁLCULO:

(Programa de concertación y rehabilitación de lugares de esparcimiento y deportivos elaborado / Programa de concertación y rehabilitación de lugares de esparcimiento y deportivos programado) *100

INTERPRETACIÓN:

N/A

DIMENSIÓN QUE ATIENDE:

Eficiencia

FRECUENCIA DE MEDICIÓN:

Trimestral

DESCRIPCIÓN DEL FACTOR DE COMPARACIÓN:

N/A

TIPO DE INDICADOR:

Gestión

ÁMBITO GEOGRÁFICO:

Municipal

COBERTURA:

Todo el municipio

LÍNEA BASE:

Ejercicio fiscal 2022

COMPORTAMIENTO DE LAS VARIABLES DURANTE EL SEGUNDO TRIMESTRE

A.4.1

VARIABLE	UNIDAD DE MEDIDA	OPERACIÓN	META ANUAL	AVANCE TRIMESTRAL				AVANCE ACUMULADO			
				PROG.	%	ALCAN.	%	PROG.	%	ALCAN.	%
Programa de concertación y rehabilitación de lugares de esparcimiento y deportivos elaborado					0.00%	0	0.00%	0	0.00%	0	0.00%
Programa de concertación y rehabilitación de lugares de esparcimiento y deportivos programado					0.00%	0	0.00%	0	0.00%	0	0.00%

COMPORTAMIENTO DEL INDICADOR

DESCRIPCIÓN DE LA META ANUAL:

META ANUAL	SEGUNDO TRIMESTRE							
	AVANCE TRIMESTRAL				AVANCE ACUMULADO			
	PROG.	ALC.	EF%	SEMAFORO	PROG.	ALC.	EF%	SEMAFORO
0.00	0.00	0.00	0.00	VERDE	0.00	0.00	0.00	VERDE

DESCRIPCIÓN DE RESULTADOS Y JUSTIFICACIÓN EN CASO DE VARIACIÓN SUPERIOR A + 10 POR CIENTO RESPECTO A LO PROGRAMADO

Indicador no programado.

EVALUACIÓN DEL INDICADOR

Indicador no programado.

ELABORÓ

[Signature]
Licda Ivonne Martínez Aguilar
Enlace Administrativo



REVISÓ

[Signature]
Lic. Orlando Daniel Durán Rodríguez
Director de Atención a la Juventud



[PBRM 08b] FICHAS TÉCNICAS DE SEGUIMIENTO DE INDICADORES 2023 DE GESTIÓN O ESTRATÉGICOS



PILAR / EJE TRANSVERSAL:

Pilar 1. Social

TEMA DE DESARROLLO:

Desarrollo humano incluyente, sin discriminación y libre de violencia

PROGRAMA PRESUPUESTARIO:

02060806 Oportunidades para los Jóvenes

PROYECTO:

020608060102 Bienestar y orientación juvenil
020608060207 Atención social a la juventud

020608060101 Expresión juvenil

OBJETIVO DEL PROGRAMA PRESUPUESTARIO:

Contiene acciones que se orientan a brindar más y mejores oportunidades a los jóvenes que les permitan alcanzar su desarrollo físico- mental adecuado, que les permita incorporarse a la sociedad de manera productiva.

DEPENDENCIA GENERAL:

000 EDUCACIÓN CULTURAL Y BIENESTAR SOCIAL

DEPENDENCIA AUXILIAR:

143 Atención a la Juventud

ESTRUCTURA DE RESPONSABILIDAD

NOMBRE DEL INDICADOR:

Porcentaje de actividades recreativas y deportivas realizadas

FÓRMULA DEL CÁLCULO:

(Actividades recreativas y deportivas realizadas/Actividades recreativas y deportivas programadas)*100

INTERPRETACIÓN:

N/A

DIMENSIÓN QUE ATIENDE

Eficiencia

FRECUENCIA DE MEDICIÓN:

Trimestral

DESCRIPCIÓN DEL FACTOR DE COMPARACIÓN:

N/A

TIPO DE INDICADOR:

Gestión

AMBITO GEOGRAFICO

Municipal

COBERTURA

Todo el municipio

LÍNEA BASE

Ejercicio fiscal 2022

COMPORTAMIENTO DE LAS VARIABLES DURANTE EL SEGUNDO TRIMESTRE

4.2

VARIABLE	UNIDAD DE MEDIDA	OPERACIÓN	META ANUAL	AVANCE TRIMESTRAL			AVANCE ACUMULADO				
				PROG.	%	ALCAN.	PROG.	%	ALCAN.	%	
Actividades recreativas y deportivas realizadas					0.00%	0	0.00%	0	0.00%	0	0.00%
Actividades recreativas y deportivas programadas					0.00%	0	0.00%	0	0.00%	0	0.00%

COMPORTAMIENTO DEL INDICADOR

DESCRIPCIÓN DE LA META ANUAL:

META ANUAL	SEGUNDO TRIMESTRE							
	AVANCE TRIMESTRAL				AVANCE ACUMULADO			
	PROG.	ALL.	EP%	SEMAFORO	PROG.	ALL.	EP%	SEMAFORO
0.00	0.00	0.00	0.00	VERDE	0.00	0.00	0.00	VERDE

DESCRIPCIÓN DE RESULTADOS Y JUSTIFICACIÓN EN CASO DE VARIACIÓN SUPERIOR A +- 10 POR CIENTO RESPECTO A LO PROGRAMADO

Indicador no programado.

EVALUACIÓN DEL INDICADOR

Indicador no programado.

ELABORÓ

C. Dulce Ivonne Martínez Aguilar
Enlace Administrativo.



REVISÓ

C. Orlando Daniel Dupón Rodríguez
Director de Atención a la Juventud



(PbRM 08b) FICHAS TÉCNICAS DE SEGUIMIENTO DE INDICADORES 2023 DE GESTIÓN O ESTRATÉGICOS



PILAR / EJE TRANSVERSAL: Pilar 2: Económico
TEMA DE DESARROLLO: Desarrollo económico
PROGRAMA PRESUPUESTARIO: 03010201 Empleo
PROYECTO: 030102010202 Colocación de trabajadores desempleados

OBJETIVO DEL PROGRAMA PRESUPUESTARIO: Integra los proyectos dirigidos a dinamizar el empleo en territorio municipal, fomentando el desarrollo de la planta productiva, aumentar la oportunidad de empleo, vinculando su oferta y demanda, y garantizar que la población económicamente activa disfrute de las mismas condiciones de empleo, remuneración y oportunidades sin discriminación alguna, mediante la formación de los recursos humanos para el trabajo.

DEPENDENCIA GENERAL: N00 DIRECCIÓN DE DESARROLLO ECONOMICO
DEPENDENCIA AUXILIAR: 132 Desarrollo Comercial y de Servicios

ESTRUCTURA DEL INDICADOR:
NOMBRE DEL INDICADOR: Tasa de variación en la instalación de ferias de empleo.
FÓRMULA DEL CÁLCULO: [(Ferias de empleo instaladas en el año actual/Ferias de empleo presenciales instaladas en el año anterior) -1] *100
INTERPRETACIÓN: Muestra la tasa de variación en la instalación de ferias de empleo.
DIMENSIÓN QUE ATIENDE: Eficiencia **FRECUENCIA DE MEDICIÓN:** Anual
DESCRIPCIÓN DEL FACTOR DE COMPARACIÓN: Instalación de ferias de empleo a nivel municipal. **TIPO DE INDICADOR:** Estratégico
AMBITO GEOGRAFICO: Municipal
COBERTURA: Todo el municipio
LINEA BASE: Ejercicio fiscal 2022

COMPORTAMIENTO DE LAS VARIABLES DURANTE EL TERCER TRIMESTRE

VARIABLE	UNIDAD DE MEDIDA	OPERACIÓN	META ANUAL	AVANCE TRIMESTRAL				AVANCE ACUMULADO			
				PROG.	%	ALCAN.	%	PROG.	%	ALCAN.	%
Ferias de empleo instaladas en el año actua	Feria	Sumable	1.00	1	100.00%	1	100.00%	1	100.00%	1	100.00%
Ferias de empleo presenciales instaladas en el año anterior]	Feria	Sumable	1.00	1	100.00%	1	100.00%	1	100.00%	1	100.00%

COMPORTAMIENTO DEL INDICADOR

DESCRIPCIÓN DE LA META ANUAL:

META ANUAL	CUARTO TRIMESTRE							
	AVANCE TRIMESTRAL				AVANCE ACUMULADO			
	PROG.	ALC.	EP%	SEMÁFORO	PROG.	ALC.	EP%	SEMÁFORO
100.00	100.00	100.00	100.00	VERDE	100.00	100.00	100.00	VERDE

DESCRIPCIÓN DE RESULTADOS Y JUSTIFICACIÓN EN CASO DE VARIACIÓN SUPERIOR A + 10 POR CIENTO RESPECTO A LO PROGRAMADO

EVALUACIÓN DEL INDICADOR

ELABORÓ

C. Jimmy Cantaho Romoza
 Enlace Administrativo

REVISÓ

Lic. Antonio Sánchez Cortés
 Director de Desarrollo Económico
 VALLE DE CAUCA
 SOLIDARIDAD
 JUSTICIA



(PbRM 08b) FICHAS TÉCNICAS DE SEGUIMIENTO DE INDICADORES 2023 DE GESTIÓN O ESTRATÉGICOS



PILAR / EJE TRANSVERSAL:

Pilar 2: Económico

TEMA DE DESARROLLO:

Desarrollo económico

PROGRAMA PRESUPUESTARIO:

03010201 Empleo

PROYECTO:

030102010202 Colocación de trabajadores desempleados

OBJETIVO DEL PROGRAMA PRESUPUESTARIO:

Integra los proyectos dirigidos a dinamizar el empleo en territorio municipal, fomentando el desarrollo de la planta productiva, aumentar la oportunidad de empleo, vinculando su oferta y demanda, y garantizar que la población económicamente activa disfrute de las mismas condiciones de empleo, remuneración y oportunidades sin discriminación alguna, mediante la formación de los recursos humanos para el trabajo.

DEPENDENCIA GENERAL:

N00 DIRECCIÓN DE DESARROLLO ECONOMICO

DEPENDENCIA AUXILIAR:

132 Desarrollo Comercial y de Servicios

ESTRUCTURA DEL INDICADOR

NOMBRE DEL INDICADOR:

Tasa de variación en el número de personas en edad productiva empleadas.

FÓRMULA DEL CÁLCULO:

$(\text{Personas en edad productiva empleadas en el año actual} / \text{Personas en edad productiva empleadas en el año anterior}) - 1) * 100$

INTERPRETACIÓN:

Muestra la Tasa de variación en el número de personas en edad productiva empleadas.

DIMENSIÓN QUE ATIENDE

Eficiencia

FRECUENCIA DE MEDICIÓN:

Semestral

DESCRIPCIÓN DEL FACTOR DE COMPARACIÓN:

Número de personas en edad productiva empleadas a nivel

TIPO DE INDICADOR:

Estratégico

AMBITO GEOGRAFICO

Municipal

COBERTURA

Todo el municipio

LINEA BASE

Ejercicio fiscal 2022

COMPORTAMIENTO DE LAS VARIABLES DURANTE EL TERCER TRIMESTRE

proposito

VARIABLE	UNIDAD DE MEDIDA	OPERACIÓN	META ANUAL	AVANCE TRIMESTRAL				AVANCE ACUMULADO			
				PROG.	%	ALCAN.	%	PROG.	%	ALCAN.	%
Personas en edad productiva empleadas en el año actual	Personas	Sumable	3000	3000	100.00%	3,000	100.00%	3,000	100.00%	3,000	100.00%
Personas en edad productiva empleadas en el año anterior	Personas	Sumable	3000	3000	100.00%	3,000	100.00%	3,000	100.00%	3,000	100.00%

COMPORTAMIENTO DEL INDICADOR

DESCRIPCIÓN DE LA META ANUAL:

META ANUAL	CUARTO TRIMESTRE							
	AVANCE TRIMESTRAL				AVANCE ACUMULADO			
	PROG.	ALC.	EF%	SEMÁFORO	PROG.	ALC.	EF%	SEMÁFORO
0.00	0.00	0.00	0.00	VERDE	0.00	0.00	0.00	VERDE

DESCRIPCIÓN DE RESULTADOS Y JUSTIFICACIÓN EN CASO DE VARIACIÓN SUPERIOR A +/- 10 POR CIENTO RESPECTO A LO PROGRAMADO

Empty text box for results and justification.

EVALUACIÓN DEL INDICADOR

Empty text box for indicator evaluation.

ELABORÓ

C. Jimmy Casteño Romero





(PbRM 08b) FICHAS TÉCNICAS DE SEGUIMIENTO DE INDICADORES 2023 DE GESTIÓN O ESTRATÉGICOS



PILAR / EJE TRANSVERSAL: Pilar 2: Económico
TEMA DE DESARROLLO: Desarrollo económico
PROGRAMA PRESUPUESTARIO: 03010201 Empleo
PROYECTO: 030102010201 Colocación de trabajadores desempleados

OBJETIVO DEL PROGRAMA PRESUPUESTARIO: Integro los proyectos dirigidos a dinamizar el empleo en territorio municipal, fomentando el desarrollo de la planta productiva, aumentar la oportunidad de empleo, vinculando su oferta y demanda, y garantizar que la población económicamente activa disfrute de las mismas condiciones de empleo, remuneración y oportunidades sin discriminación alguna, mediante la formación de los recursos humanos para el trabajo.

DEPENDENCIA GENERAL: NOO DIRECCIÓN DE DESARROLLO ECONÓMICO
DEPENDENCIA AUXILIAR: 132 Desarrollo Comercial y de Servicios

ESTRUCTURA DEL INDICADOR:
NOMBRE DEL INDICADOR: Porcentaje de Participación empresarial
FÓRMULA DEL CÁLCULO: (Empresas participantes/Empresas convocadas) *100
INTERPRETACIÓN: Muestra el Porcentaje de Participación empresarial
DIMENSIÓN QUE ATIENDE: Eficiencia **FRECUENCIA DE MEDICIÓN:** Trimestral
DESCRIPCIÓN DEL FACTOR DE COMPARACIÓN: Participación empresarial a nivel municipal **TIPO DE INDICADOR:** Gestión
AMBITO GEOGRAFICO: Municipal
COBERTURA: Todo el municipio
LINEA BASE: Ejercicio fiscal 2022

COMPORTAMIENTO DE LAS VARIABLES DURANTE EL TERCER TRIMESTRE

3.1.1

VARIABLE	UNIDAD DE MEDIDA	OPERACIÓN	META ANUAL	AVANCE TRIMESTRAL				AVANCE ACUMULADO			
				PROG.	%	ALCAN.	%	PROG.	%	ALCAN.	%
Empresas participantes	Empresa	Sumable	350	100	28.57%	100	100.00%	100	28.57%	100	100.00%
Empresas convocadas	Empresa	Sumable	350	100	28.57%	100	100.00%	100	28.57%	100	100.00%

COMPORTAMIENTO DEL INDICADOR

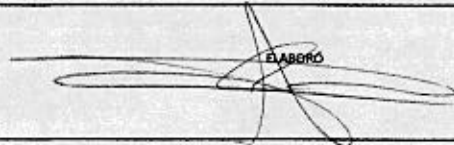
DESCRIPCIÓN DE LA META ANUAL:

META ANUAL	CUARTO TRIMESTRE							
	AVANCE TRIMESTRAL				AVANCE ACUMULADO			
	PROG.	ALC.	EP%	SEMAFORO	PROG.	ALC.	EP%	SEMAFORO
100.00	100.00	100.00	100.00	VERDE	100.00	100.00	100.00	VERDE

DESCRIPCIÓN DE RESULTADOS Y JUSTIFICACIÓN EN CASO DE VARIACIÓN SUPERIOR A +/- 10 POR CIENTO RESPECTO A LO PROGRAMADO

Se cumplió con la meta programada para este trimestre

EVALUACIÓN DEL INDICADOR


 ELABORÓ


 REVISÓ
 DESARROLLO ECONÓMICO
 VALLE DE CHALCO
 SOLIDARIDAD
 DESARROLLO
 TRANSPARENCIA



(PbRM DBb) FICHAS TÉCNICAS DE SEGUIMIENTO DE INDICADORES 2023 DE GESTIÓN O ESTRATÉGICOS



PILAR / EJE TRANSVERSAL:

Pilar 2: Económico

TEMA DE DESARROLLO:

Desarrollo económico

PROGRAMA PRESUPUESTARIO:

03010201 Empleo

PROYECTO:

030102010202 Colocación de trabajadores desempleados

OBJETIVO DEL PROGRAMA PRESUPUESTARIO:

Integra los proyectos dirigidos a dinamizar el empleo en territorio municipal, fomentando el desarrollo de la planta productiva, aumentar la oportunidad de empleo, vinculando la oferta y demanda, y garantizar que la población económicamente activa disfrute de las mismas condiciones de empleo, remuneración y oportunidades sin discriminación alguna, mediante la formación de los recursos humanos para el trabajo.

DEPENDENCIA GENERAL:

NDD DIRECCIÓN DE DESARROLLO ECONOMICO

DEPENDENCIA AUXILIAR:

132 Desarrollo Comercial y de Servicios

C. Jimmy Canzales Rentería
Enlace Administrativo

Lic. Antonio Sánchez Cortés
Director de Desarrollo Económico



(PbrM 08b) FICHAS TÉCNICAS DE SEGUIMIENTO DE INDICADORES 2023 DE GESTIÓN O ESTRATÉGICOS



PILAR / EJE TRANSVERSAL:

Pilar 2: Económico

TEMA DE DESARROLLO:

Desarrollo económico

PROGRAMA PRESUPUESTARIO:

03010201 Empleo

PROYECTO:

030102010202 Colocación de trabajadores desempleados

OBJETIVO DEL PROGRAMA PRESUPUESTARIO:

Integra los proyectos dirigidos a dinamizar el empleo en territorio municipal, fomentando el desarrollo de la planta productiva, aumentar la oportunidad de empleo, vinculando su oferta y demanda, y garantizar que la población económicamente activa disfrute de las mismas condiciones de empleo, remuneración y oportunidades sin discriminación alguna, mediante la formación de los recursos humanos para el trabajo.

DEPENDENCIA GENERAL:

N00 DIRECCIÓN DE DESARROLLO ECONOMICO

DEPENDENCIA AUXILIAR:

132 Desarrollo Comercial y de Servicios

ESTRUCTURA DEL INDICADOR

NOMBRE DEL INDICADOR:

Porcentaje de Vacantes ofertadas que fueron ocupadas

FÓRMULA DEL CÁLCULO:

$(\text{Vacantes ocupadas} / \text{Vacantes disponibles}) * 100$

INTERPRETACIÓN:

Muestra el Porcentaje de Vacantes ofertadas que fueron ocupadas

DIMENSIÓN QUE ATIENDE

Eficiencia

FRECUENCIA DE MEDICIÓN:

Trimestral

DESCRIPCIÓN DEL FACTOR DE COMPARACIÓN:

Vacantes ofertadas a nivel municipal

TIPO DE INDICADOR:

Gestión

AMBITO GEOGRÁFICO

Municipal

COBERTURA

Todo el municipio

LINEA BASE

Ejercicio fiscal 2022

COMPORTAMIENTO DE LAS VARIABLES DURANTE EL TERCER TRIMESTRE

VARIABLE	UNIDAD DE MEDIDA	OPERACIÓN	META ANUAL	AVANCE TRIMESTRAL				AVANCE ACUMULADO			
				PROG.	%	ALCAN.	%	PROG.	%	ALCAN.	%
Vacantes ocupadas	Vacante	Sumable	2000	600	30.00%	600	100.00%	600	30.00%	600	100.00%
Vacantes disponibles	Vacante	Sumable	1500	375	25.00%	375	100.00%	375	25.00%	375	100.00%

a 1.2

COMPORTAMIENTO DEL INDICADOR

DESCRIPCIÓN DE LA META ANUAL:

META ANUAL	CUARTO TRIMESTRE							
	AVANCE TRIMESTRAL				AVANCE ACUMULADO			
	PROG.	ALC.	EP%	SEMAFORO	PROG.	ALC.	EP%	SEMAFORO
133.33	30.00	100.00	100.00	VERDE	30.00	100.00	100.00	VERDE

DESCRIPCIÓN DE RESULTADOS Y JUSTIFICACIÓN EN CASO DE VARIACIÓN SUPERIOR A +/- 10 POR CIENTO RESPECTO A LO PROGRAMADO

Se cumplió con la meta programada para este trimestre

EVALUACIÓN DEL INDICADOR

C. Jimmy Centaño Rentería





(PbRM 08b) FICHAS TÉCNICAS DE SEGUIMIENTO DE INDICADORES 2023 DE GESTIÓN O ESTRATÉGICOS



PILAR / EJE TRANSVERSAL:

Pilar 2: Económico

TEMA DE DESARROLLO:

Desarrollo económico

PROGRAMA PRESUPUESTARIO:

03010201 Empleo

PROYECTO:

030102010202 Colocación de trabajadores desempleados

OBJETIVO DEL PROGRAMA PRESUPUESTARIO:

Integra los proyectos dirigidos a dinamizar el empleo en territorio municipal, fomentando el desarrollo de la planta productiva, aumentar la oportunidad de empleo, vinculando su oferta y demanda, y garantizar que la población económicamente activa disfrute de las mismas condiciones de empleo, remuneración y oportunidades sin discriminación alguna, mediante la formación de los recursos humanos para el trabajo.

DEPENDENCIA GENERAL:

NOO DIRECCIÓN DE DESARROLLO ECONOMICO

DEPENDENCIA AUXILIAR:

132 Desarrollo Comercial y de Servicios

ESTRUCTURA DEL INDICADOR

NOMBRE DEL INDICADOR:

Porcentaje de concurrencia a eventos de empleo

FÓRMULA DEL CÁLCULO:

(Asistencia Real a eventos de empleo/Asistencia estimada a eventos de empleo)*100

INTERPRETACIÓN:

Muestra el porcentaje de concurrencia a eventos de empleo

DIMENSIÓN QUE ATIENDE:

Eficiencia

FRECUENCIA DE MEDICIÓN:

Trimestral

DESCRIPCIÓN DEL FACTOR DE COMPARACIÓN:

Concurrencia a eventos de empleo a nivel Municipal.

TIPO DE INDICADOR:

Gestión

AMBITO GEOGRAFICO

Municipal

COBERTURA

Todo el municipio

LINEA BASE

Ejercicio fiscal 2022

COMPORTAMIENTO DE LAS VARIABLES DURANTE EL TERCER TRIMESTRE

VARIABLE	UNIDAD DE MEDIDA	OPERACIÓN	META ANUAL	AVANCE TRIMESTRAL				AVANCE ACUMULADO			
				PROG.	%	ALCAN.	%	PROG.	%	ALCAN.	%
Asistencia Real a eventos de empleo	Personas	Sumable	2500	1000	40.00%	1,000	100.00%	1,000	40.00%	1,000	100.00%
Asistencia estimada a eventos de empleo	Personas	Sumable	2500	1000	40.00%	1,000	100.00%	1,000	40.00%	1,000	100.00%

COMPORTAMIENTO DEL INDICADOR

DESCRIPCIÓN DE LA META ANUAL:

META ANUAL	CUARTO TRIMESTRE							
	AVANCE TRIMESTRAL				AVANCE ACUMULADO			
	PROG.	ALC.	EPK	SEMÁFORO	PROG.	ALC.	EPK	SEMÁFORO
1.00	1.00	1.00	100.00	VERDE	1.00	1.00	100.00	VERDE

DESCRIPCIÓN DE RESULTADOS Y JUSTIFICACIÓN EN CASO DE VARIACIÓN SUPERIOR A + 10 POR CIENTO RESPECTO A LO PROGRAMADO

Esta actividad está programada a partir del segundo trimestre

EVALUACIÓN DEL INDICADOR

Esta actividad está programada a partir del segundo trimestre

ELABORÓ

C. Jimmy Cantuña Rentería
Enlace Administrativo



Lt. Anselmo Sánchez Cortés
Dirección de Desarrollo Económico

VALLE DE CHALCO
SOLIDARIDAD
2023
Proceso 7 reprogramado al tercer



(PSRM DBB) FICHAS TÉCNICAS DE SEGUIMIENTO DE INDICADORES 2023 DE GESTIÓN O ESTRATÉGICOS



PLAZA DE UNIVERSIDAD
TEMA DE DESARROLLO
PROGRAMA PRESUPUESTARIO
PROYECTO

Rio 2: Económico
Gobierno económico
060603: Modernización industrial
03640201002: Fomento a la micro y pequeña empresa

Aligna los proyectos orientados a fomentar una cultura empresarial que impulse la modernización industrial para obtener beneficios económicos y tecnológicos, con fuerte impulso de las exportaciones, dando los saldos productivos en materia del fortalecimiento de la micro y pequeña empresa con énfasis respecto al medio ambiente.

OBJETIVO DEL PROGRAMA PRESUPUESTARIO

DEFINICIÓN GENERAL: ASESORIA DE DESARROLLO ECONÓMICO
DEPENDENCIA ALIADA: SE Secretaría de Economía
INDICADOR DEL INICIALES: Tasa de apertura de micro, pequeñas, medianas y grandes empresas.
FÓRMULA DEL CÁLCULO: $\frac{\text{Micro, pequeñas, medianas y grandes empresas abiertas en el año actual}}{\text{Micro, pequeñas, medianas y grandes empresas abiertas en el año anterior}} \times 100$
INTERVENCIÓN: Muestra la tasa de apertura de micro, pequeñas, medianas y grandes empresas.
DIMENSIÓN QUE ABARCA: N/A nivel
DESCRIPCIÓN DEL FACTOR DE COMPARACIÓN: Apertura de micro, pequeñas, medianas y grandes empresas a nivel Nacional.
AMBITO GEOGRÁFICO: Nacional
COBERTURA: Total el territorio
UNIDAD BASE: Dólaros hasta 2022

COMPORTAMIENTO DE LAS VARIABLES DURANTE EL TERCIER TRIMESTRE

VARIABLE	UNIDAD DE MEDIDA	OPERACIÓN	META ANUAL	ANÁLISIS TRIMESTRAL				ANÁLISIS ACUMULADO			
				PROG.	%	ALCAN.	%	PROG.	%	ALCAN.	%
Micro, pequeñas, medianas y grandes empresas abiertas en el año actual	Registros Administrativos	Valor actual	1,00	1	100.00%	1	100.00%	1	100.00%	1	100.00%
Micro, pequeñas, medianas y grandes empresas abiertas en el año anterior	Registros Administrativos	Valor actual	1,00	1	100.00%	1	100.00%	1	100.00%	1	100.00%

COMPORTAMIENTO DEL INDICADOR

DESCRIPCIÓN DE LA META ANUAL

META ANUAL	AVANCE TRIMESTRAL				AVANCE ACUMULADO			
	PROG.	ALC.	DE	DEMANDA	PROG.	ALC.	DE	DEMANDA
100.00	100.00	100.00	100.00	100.00	100.00	100.00	100.00	100.00

DESCRIPCIÓN DE RESULTADOS Y JUSTIFICACIÓN EN CASO DE VARIACIÓN SUPERIOR A + 10 POR CIENTO RESPECTO AL PROGRAMADO

EVALUACIÓN DEL INDICADOR

Blank lines for evaluation text.

E. Henry Carroza Salazar
Ejecutivo Administrativo

DESARROLLO ECONÓMICO
VALLE DE CHALCO
SOLIDARIDAD
Transformando el tiempo



(PDM 056) FICHAS TÉCNICAS DE SEGUIMIENTO DE INDICADORES 2023 DE GESTIÓN O ESTRATÉGICOS



PILAR / EJE TRANSVERSAL:
TOMA DE DECISIONES
PROGRAMA PRESUPUESTARIO:
PROYECTO:

Plan 2: Avanzado
Estrategia económica
0204031 Modernización Industrial
02040322032 Fortalecimiento a la micro y pequeña empresa

Apoya los proyectos orientados a fomentar una cultura empresarial que asegure la modernización industrial para atraer inversión productiva nacional y extranjera, con fuerte impulso de las exportaciones, desde las cadenas productivas con origen el fortalecimiento de la micro y pequeña empresa con absoluto respeto al medio ambiente.

OBJETIVO DEL PROGRAMA PRESUPUESTARIO:

RESPONSABLE REGIONAL: MTC (Ministerio de Economía y Finanzas)
DEPENDENCIA ALIADA: S2, Fomento Industrial, SAT Mercados
NOMBRE DEL INDICADOR: Tasa de variación en la operación de programas de apoyo a micro, pequeñas, medianas y grandes empresas
FÓRMULA DEL CÁLCULO: $\frac{\text{Programas implementados para apoyar a micro, pequeños, medianos y grandes empresarios en el año actual}}{\text{Programas implementados para apoyar a micro, pequeños, medianos y grandes empresarios en el año anterior}} \times 100$
INTERPRETACIÓN: Muestra la tasa de variación en la operación de programas de apoyo a micro, pequeños, medianos y grandes empresas
DIMENSIÓN DEL ÁMBITO: Sí/No
DESCRIPCIÓN DEL FACTOR DE COMPARACIÓN: Operación de programas de apoyo a micro, pequeños, medianos y grandes empresas TIPO DE MEDICIÓN: Semestral
ÁMBITO GEOGRÁFICO: Municipal
CORREUTIVA: Tasa de variación
LÍNEA BASE: Ejercicio fiscal 2022

COMPORTAMIENTO DE LAS VARIABLES DURANTE EL TERCER TRIMESTRE

VARIABLE	UNIDAD DE MEDIDA	OPERACIÓN	META ANUAL	TERCER TRIMESTRE			AVANCE ACUMULADO				
				PROG.	HE	REAL.	PROG.	HE	REAL.		
Programas implementados para apoyar a micro, pequeños, medianos y grandes empresarios en el año actual	informe	Valor actual	1	1	100.00%	1	100.00%	1	100.00%	1	100.00%
Programas implementados para apoyar a micro, pequeños, medianos y grandes empresarios en el año anterior	informe	Valor actual	1	1	100.00%	1	100.00%	1	100.00%	1	100.00%

COMPORTAMIENTO DEL INDICADOR

DESCRIPCIÓN DE LA META ANUAL

META ANUAL	CUARTO TRIMESTRE				AVANCE ACUMULADO			
	PROG.	HE	OP.	SEMÁFORO	PROG.	HE	OP.	SEMÁFORO
0.00	0.00	0.00	0.00	VERDE	0.00	0.00	0.00	VERDE

DESCRIPCIÓN DE PUNTAJE O JUSTIFICACIÓN EN CASO DE VARIACIÓN SUPERIOR A -10 POR CIENTO RESPECTO A LO PROGRAMADO

EVOLUCIÓN DEL INDICADOR

C. Jimmy Cortés Berríos
Calce Administrativo





(PDRM 08b) FICHAS TÉCNICAS DE SEGUIMIENTO DE INDICADORES 2023 DE GESTIÓN O ESTRATÉGICOS



PLAZA / LÍNEA TRANSVERSAL:
TÍTULO DE DESARROLLO:
PROGRAMA PRESUPUESTARIO:
PROYECTO:

Plan 2. Inicialmente
Desarrollo económico
0500023 Muestreo de la actividad
0500023 0202 Fortalecimiento al turismo y pequeña empresa

OBJETIVO DEL PROGRAMA PRESUPUESTARIO

Apoyar los proyectos orientados a fomentar una cultura empresarial que asegure la mediana y pequeña empresa para obtener beneficios económicos y sostenibles, con el apoyo de los organismos donde las acciones productivas concuerden el fortalecimiento de la mediana y pequeña empresa con el desarrollo regional y ambiental.

DEPENDENCIA ORGÁNICA:
DEPENDENCIA ALZUJARA

NOVA DIRECCIÓN DE DESARROLLO ECONÓMICO
310. Programa Inicialmente Muestreo

FORMULA DEL INDICADOR:

FORMULA DEL INDICADOR

FORMULA DEL CÁLCULO:

Formulas de cálculo de los indicadores en materia de desarrollo económico.

INTERPRETACIÓN:

Cursos realizados en materia de obtención de financiamiento. Cursos en materia de obtención de financiamiento programado de \$100

DESCRIPCIÓN DEL FACTOR DE AJUSTE:

Alcance de cursos de capacitación en materia de obtención de financiamiento.
Eficiencia
Cursos realizados en materia de obtención de financiamiento en nivel

FRECUENCIA DE MEDICIÓN: Semestral
TIPO DE INDICADOR: Estratégico

DESCRIPCIÓN DEL FACTOR DE COMPARACIÓN:

Realización

AMBITO GEOGRÁFICO:

Municipal

COBERTURA:

Todo el municipio

LÍNEA BASE:

Habría base 2.022

COMPORTAMIENTO DE LAS VARIABLES DURANTE EL TERCER TRIMESTRE

VARIABLE	UNIDAD DE MEDIDA	OPERACIÓN	META ANUAL	AVANCE TRIMESTRAL			AVANCE ACUMULADO				
				PROG.	ALC.	EFIC.	PROG.	ALC.	EFIC.		
Cursos realizados en materia de obtención de financiamiento	Cursos	Variable	2	1	50.00%	1	100.00%	1	50.00%	1	100.00%
Cursos en materia de obtención de financiamiento programado	Cursos	Variable	2	1	50.00%	1	100.00%	1	50.00%	1	100.00%

COMPORTAMIENTO DEL INDICADOR

COMPLETACIÓN DE LA META ANUAL

META ANUAL	CUARTO TRIMESTRE						
	AVANCE TRIMESTRAL			AVANCE ACUMULADO			
	PROG.	ALC.	EFIC.	PROG.	ALC.	EFIC.	SEÑALADO
100.00	100.00	100.00	100.00	100.00	100.00	100.00	100.00

DESCRIPCIÓN DE RESULTADOS Y JUSTIFICACIÓN EN CASO DE VARIACIÓN SUPERIOR A + 10 POR CIENTO RESPECTO A LO PROGRAMADO

EVALUACIÓN DEL INDICADOR

C. Jimmy Cevallos Escobar
Estratega Administrativa

L. Mónica Torres Coronado
Directora de Desarrollo Económico
DIRECCIÓN DE DESARROLLO ECONÓMICO
VALLE DE CHALCO
SOLIDARIDAD
2023-2025
Somos Transformando a un



(FORM 08b) FICHAS TÉCNICAS DE SEGUIMIENTO DE INDICADORES 2023 DE GESTIÓN O ESTRATÉGICOS



PLAN / DE TRANSVERSAL:
TÍTULO DE DESARROLLO:
PROGRAMA PRESUPUESTARIO:
PROYECTO:

Régimen Económico
Desarrollo económico
0943001 - Micro y pequeños negocios
0344301000 - Fortalecimiento a la micro y pequeña empresa

Objetivo: Fortalecer los canales de acceso a la información y el apoyo técnico a las micro y pequeñas empresas para mejorar sus niveles de productividad, con los fines de mejorar la competitividad, desde las cadenas productivas locales en el fortalecimiento de la micro y pequeña empresa, en el ámbito regional de estudio.

OBJETIVO DEL PROGRAMA PRESUPUESTARIO:

DEPENDENCIA TÉCNICA:
DEPENDENCIA ADMINISTRATIVA:

NO DEPENDENCIA DE DESARROLLO ECONÓMICO
132 - Regional - Indistrital - 147 - Municipalidad

NOMBRE DEL INDICADOR:
FÓRMULA DEL CÁLCULO:

Porcentaje de apoyo a micro y pequeños negocios otorgados
Número de micro y pequeños negocios otorgados / Número de micro y pequeños negocios inscritos * 100

INTERPRETACIÓN:

Muestra el porcentaje de apoyo a micro y pequeños negocios otorgados

FRECUENCIA DE MEDICIÓN:

Trimestral

DESCRIPCIÓN DEL FACTOR DE COMPARACIÓN:

Alcaldía de micro y pequeños negocios otorgados a nivel municipal. TIPO DE INDICADOR: Resultado

AMBITO GEOGRÁFICO:

Municipal

COBERTURA:

Toda el municipio

LÍNEA BASE:

Ejercicio Fiscal 2022

COMPORTAMIENTO DE LAS VARIABLES DURANTE EL TERCER TRIMESTRE

VARIABLES	UNIDAD DE MEDIDA	OPCIÓN	META ANUAL	AVANCE TRIMESTRAL				AVANCE ACUMULADO			
				PROG.	%	ALCAN.	%	PROG.	%	ALCAN.	%
Apoyo a micro y pequeños negocios otorgados	Gestión	Sumable	1	1	100.00%	1	100.00%	1	100.00%	1	100.00%
Apoyo a micro y pequeños negocios gestionados	Gestión	Sumable	1	1	100.00%	1	100.00%	1	100.00%	1	100.00%

COMPORTAMIENTO DEL INDICADOR

DESCRIPCIÓN DE LA META ANUAL

META ANUAL	CUARTO TRIMESTRE							
	AVANCE TRIMESTRAL				AVANCE ACUMULADO			
	PROG.	ALC.	%	SEÑALADO	PROG.	ALC.	%	SEÑALADO
236.30	236.00	236.00	100.00	VERDE	236.00	236.00	100.00	VERDE

DESCRIPCIÓN DE RESULTADOS FORTALECIMIENTO EN CASO DE VARIACIÓN SUPERIOR A + 10 POR CIENTO RESPECTO A LO PROGRAMADO

EVALUACIÓN DEL INDICADOR

Blank area for evaluation of the indicator.

C. Henry Cornejo Rojas
Ejecutivo Administrativo





[PBRM 08b] FICHAS TÉCNICAS DE SEGUIMIENTO DE INDICADORES 2023 DE GESTIÓN O ESTRATÉGICOS



UNIVERSIDAD
TÍTULO DE DESARROLLO
PROGRAMA PRESUPUESTARIO
PROYECTO

Plan 2: Económico
 Desarrollo económico
 OSMAGUI Independencia Industrial
 OSMAGUI 011112 Fomento del micro y pequeña empresa

Agrupar los proyectos orientados a fomentar una cultura empresarial que asegure la realización industrial para abastecer la demanda productiva nacional y extranjera, con fuerte impulso de las exportaciones, donde las cadenas productivas concuerden el fortalecimiento de la micro y pequeña empresa con resultados respecto al medio ambiente.

OBJETIVO DEL PROGRAMA PRESUPUESTARIO:

DEPENDENCIA VARIABLE: PLAN 2: ECONÓMICO
DEPENDENCIA ALICUATA: 011 Fomento industrial (47) Mercados

NOMBRE DEL INDICADOR: Porcentaje de unidades económicas reguladas

FÓRMULA DEL CÁLCULO: El número de unidades económicas reguladas dividido por el padrón *100

INTERPRETACIÓN: N/A

DIMENSIÓN QUE ATIENDE: Eficiencia **FRECUENCIA DE MEDICIÓN:** Trimestral

DESCRIPCIÓN DEL FACTOR DE COMPARACIÓN: N/A **TIPO DE MEDICIÓN:** Gestión

AMBITO GEOGRÁFICO: Nacional

COBERTURA: Total Municipal

LÍNEA BASE: Cierre fiscal 2022

COMPORTAMIENTO DE LAS VARIABLES DURANTE EL TERCER TRIMESTRE

VARIABLE	UNIDAD DE MEDIDA	OPERACIÓN	META ANUAL	AVANCE TRIMESTRAL			AVANCE ACUMULADO				
				PROG.	%	ALICU.	%	PROG.	%	ALICU.	
Unidades económicas reguladas					0.00%	0	0.00%	0	0.00%	0	0.00%
Unidades económicas defraudadas dentro del padrón					0.00%	0	0.00%	0	0.00%	0	0.00%

COMPORTAMIENTO DEL INDICADOR

DESCRIPCIÓN DE LA META ANUAL

META ANUAL	CUARTO TRIMESTRE							
	AVANCE TRIMESTRAL				AVANCE ACUMULADO			
	PROG.	ALIC.	EPS	SEÑALADO	PROG.	ALIC.	EPS	SEÑALADO
0.00	0.00	0.00	0.00	VERDE	0.00	0.00	0.00	VERDE

DESCRIPCIÓN DE RESULTADO Y JUSTIFICACIÓN EN CASO DE VARIACIÓN SUPERIOR A 10 POR CIENTO RESPECTO A LO PROGRAMADO

EVALUACIÓN DEL INDICADOR

C. Henry Cortés Rodríguez
 Oficina Administrativa





(Fórm 08b) FICHAS TÉCNICAS DE SEGUIMIENTO DE INDICADORES 2023 DE GESTIÓN O ESTRATÉGICOS



PLAZA / SER TRANSVERSAL:
TEMA DE DESARROLLO:
PROGRAMA PRESUPUESTARIO:
PROYECTO:

Plan 2 - Incentivos:
Desarrollo económico:
0304021 Modernización laboral:
030402101 Fortalecimiento a la micro y pequeña empresa

OBJETIVO DEL PROGRAMA PRESUPUESTARIO:

Apoyar los proyectos orientados a generar una cultura empresarial que ocupen la modernización laboral para su crecimiento productivo nacional y extranjero, con fuerte impulso de las exportaciones, donde los actores más beneficiarios son el fortalecimiento de la micro y pequeña empresa con absoluto respeto al medio ambiente.

DEPENDENCIA GENERAL: DIRECCIÓN DE DEPARTAMENTO ECONÓMICO
DEPENDENCIA ADMINISTRATIVA: 323 Promoción Industrial, IAF, Microempresas
NOMBRE DEL INDICADOR: Porcentaje de cursos impartidos con el adecuado manejo financiero
FÓRMULA DEL CÁLCULO DE REPRESENTACIÓN: $\frac{\text{Cursos impartidos de manejo financiero}}{\text{Cursos de manejo financiero programados}} * 100$
DIMENSIÓN QUE ATIENDE: LE/Según
DESCRIPCIÓN DEL FACTOR DE COMPARACIÓN: Cursos impartidos con el adecuado manejo financiero a nivel municipal
AMBITO GEOGRAFICO: Municipal
COMPETENCIA: Trabajo Municipal
UNIDAD BASE: Gestión: Anual 2023
FRECUENCIA DE MEDICIÓN: Trimestral
TIPO DE INDICADOR: Gestión

COMPORTAMIENTO DE LAS VARIABLES DURANTE EL TERCER TRIMESTRE

VARIABLE	UNIDAD DE MEDIDA	OPERACIÓN	META ANUAL	AVANCE TRIMESTRAL				AVANCE ACUMULADO			
				PROG.	%	ACTUAL	%	PROG.	%	ACTUAL	%
Cursos impartidos de manejo financiero	Cursos	Setable	2	0	0.00%	0	0.00%	0	0.00%	0	0.00%
Cursos de manejo financiero programados	Cursos	Setable	2	0	0.00%	0	0.00%	0	0.00%	0	0.00%

COMPORTAMIENTO DEL INDICADOR

DESCRIPCIÓN DE LA META ANUAL

META ANUAL	AVANCE TRIMESTRAL				AVANCE ACUMULADO			
	PROG.	ACT.	EPS	SERIALIZADO	PROG.	ACT.	EPS	SERIALIZADO
100.00	0.00	100.00	0.00	NINGUNO	0.00	100.00	0.00	NINGUNO

DESCRIPCIÓN DE RESULTADOS Y JUSTIFICACIÓN EN CASO DE VARIACIÓN SUPERIOR A +10 POR CIENTO RESPECTO A LO PROGRAMADO:
Se cumplió con la meta planteada

EVALUACIÓN DEL INDICADOR

C. Erika Cortés Rosales
Edison Administrativo

Dr. Antonio Ramírez Cortés
Director de Gestión Económica
VALLE DE CHALCO
SOLIDARIDAD
1972-2023
Somos Transformación



(PDRM 08b) FICHAS TÉCNICAS DE SEGUIMIENTO DE INDICADORES 2023 DE GESTIÓN O ESTRATÉGICOS



PLAZA / LE TRANSVERSAL
TEMA DE DESARROLLO
PROGRAMA PRESUPUESTARIO
PROYECTO

Plan 11 Económico
Desarrollo económico
0336002 Modernización Industrial
0340205002 Fortalecimiento a la micro y pequeña empresa

Agrupación de proyectos orientados a fortalecer una cultura empresarial que asegure la sostenibilidad industrial para obtener inversión productiva nacional y extranjera, con fuerte impulso de las exportaciones, donde las unidades productivas continúen el fortalecimiento de la micro y pequeña empresa con absoluta respeto al medio ambiente.

OBJETIVO DEL PROGRAMA PRESUPUESTARIO

DEPENDENCIA ORIGINARIA
DEPENDENCIA ALIADA

RD DIRECCIÓN DE DESARROLLO ECONÓMICO
130 Secretaría Industrial 147 Atención

NOMBRE DEL INDICADOR
FÓRMULA DEL CÁLCULO

Asistencia de asistencia técnica para lograr el saneamiento financiero Impulsadas
Asistencia técnica para lograr el saneamiento financiero Impulsadas programadas *100

DESCRIPCIÓN DEL FACTOR DE COMPARACIÓN

Asistencia técnica para lograr el saneamiento financiero Impulsadas a nivel

Trimestral

ÁMBITO GEOGRÁFICO

Municipal

CONTRATOS
LÍNEA BASE

Todo el municipio
Enero a final 2022

COMPORTAMIENTO DE LAS VARIABLES DURANTE EL TERCER TRIMESTRE

VARIABLE	UNIDAD DE MEDIDA	OPERACIÓN	META ANUAL	AVANCE TRIMESTRAL				AVANCE ACUMULADO			
				PROG.	%	ALCAN.	%	PROG.	%	ALCAN.	%
Asistencia técnica para lograr el saneamiento financiero Impulsadas	Asistencia	Sumable	4	1	25.00%	1	100.00%	1	25.00%	1	100.00%
Asistencia programadas	Asistencia	Sumable	4	1	25.00%	1	100.00%	1	25.00%	1	100.00%

COMPORTAMIENTO DEL INDICADOR

DESCRIPCIÓN DE LA META ANUAL

META ANUAL	AVANCE TRIMESTRAL				AVANCE ACUMULADO			
	PROG.	ALC.	ETP	RECOMENDACIÓN	PROG.	ALC.	ETP	RECOMENDACIÓN
1.00	1.00	100.00	10000.00	RECOMENDACIÓN	1.00	100.00	10000.00	RECOMENDACIÓN

DESCRIPCIÓN DE RESULTADOS Y JUSTIFICACIÓN EN CASO DE VARIACIÓN SUPERIOR A +50% O INFERIOR RESPECTO A LO PROGRAMADO

Este indicador está programado a partir de segundo trimestre

DESEMPEÑO DEL INDICADOR

Este indicador está programado a partir de segundo trimestre

C. Israel Cortés Rodríguez
Ejecutivo Administrativo





(PDM 06B) FICHAS TÉCNICAS DE SEGUIMIENTO DE INDICADORES 2023 DE GESTIÓN O ESTRATÉGICOS



PLAN / SUB TRANSVERSAL
TEMA DE DESARROLLO
PROGRAMA PRESUPUESTARIO
PROYECTO

Nivel: Ejecutivo
Distrito: Académico
0704020 Modernización Incentiva
0304030103 Fortalecimiento a la micro y pequeña empresa

OBJETIVO DEL PROGRAMA PRESUPUESTARIO

Apoyar los proyectos orientados a fomentar una cultura empresarial que asegure la modernización industrial para acceder a mercados productivos nacionales y extranjeros, con los recursos de las operaciones, dando los elementos productivos concretos al fortalecimiento de la micro y pequeña empresa con atención respecto al medio ambiente.

UBICACIÓN DE LA META:

NO DIRECCIÓN DE DESARROLLO ECONÓMICO

DEPENDENCIA ALIENADA

130 Planificación Industrial / 347 Mercados

NOMBRE DEL INDICADOR

Porcentaje de solicitudes para apoyos financieros atendidas

FÓRMULA DEL CÁLCULO

$\frac{\text{Número de solicitudes para apoyos financieros atendidas}}{\text{Número de solicitudes para apoyos financieros recibidas}} * 100$

INTERPRETACIÓN:

Muestra el porcentaje de solicitudes para apoyos financieros atendidas.

DIMENSIÓN QUE ATIENDE

Eficiencia

INDICADOR DE MEDICIÓN:

Trimestral

DESCRIPCIÓN DEL FACTOR DE COMPARACIÓN

Solicitudes para apoyos financieros atendidas a nivel municipal.

TIPO DE INDICADOR:

Resulto

ÁMBITO GEOGRÁFICO

Municipal

COBERTURA

Todo el municipio

LÍNEA BASE

Ejercicio Final 2022

COMPORTAMIENTO DE LAS VARIABLES DURANTE EL TIPO DE TRIMESTRE

VARIABLE	UNIDAD DE MEDIDA	OPORTUNIDAD	META ANUAL	AVANCE TRIMESTRAL			AVANCE ACUMULADO				
				PROG.	%	ALCAN.	%	PROG.	%	ALCAN.	
Solicitudes de apoyos financieros atendidas	Solicitudes	Señalado	1	1	33.33%	1	100.00%	1	33.33%	1	100.00%
Solicitudes de apoyos financieros recibidas	Solicitudes	Señalado	1	1	33.33%	1	100.00%	1	33.33%	1	100.00%

COMPORTAMIENTO DEL INDICADOR

DESCRIPCIÓN DE LA META ANUAL

META ANUAL	CUANTO TRIMESTRE				AVANCE ACUMULADO			
	PROG.	ALC.	ALC.	ALC.	PROG.	ALC.	ALC.	ALC.
130.00	100.00	100.00	100.00	100.00	200.00	200.00	200.00	200.00

DESCRIPCIÓN DE RESULTADOS PARTICIPACIÓN EN CASO DE VARIACIÓN SUPERIOR A -30 POR CIENTO RESPECTO A LO PROGRAMADO

Se cumplió con la meta anual trimestral

EVOLUCIÓN DEL INDICADOR

C. Henry Cerroza Escobar
Ejecutivo Administrativo

ESTADÍSTICA DEL TERCERO TRIMESTRE





(PSRM DBB) FICHAS TÉCNICAS DE SEGUIMIENTO DE INDICADORES 2023 DE GESTIÓN O ESTRATÉGICOS



PLAZA / INSTITUCIONAL:
TEMA DE DESARROLLO:
PROGRAMA PRESUPUESTARIO:
PROYECTO:

Plan 2: Económico
Desarrollo económico
004000: Modernización industrial
0040000002: Fortalecimiento a la micro y pequeña empresa

Apoyar los proyectos o iniciativas a fomentar una cultura empresarial que asegure la sostenibilidad industrial para el sector formal en productos no tradicionales, con fuerte impulso de las exportaciones, donde las cadenas de valor cuenten con el fortalecimiento de la micro y pequeña empresa con énfasis respecto al medio ambiente.

OBJETIVO DEL PROGRAMA PRESUPUESTARIO

DEPENDENCIA GENERAL:

Subsecretaría de Desarrollo Económico

DEPENDENCIA ALERJAL:

131 Fomento industrial, I47 Mercados

NOMBRE DEL INDICADOR:

Avanzada de aprobación de proyectos de expansión o crecimiento

FÓRMULA DEL CÁLCULO:

(Proyectos de expansión o crecimiento aprobados) / Total de proyectos de expansión o crecimiento realizable * 100

INTERSECCIÓN:

N/A

DIMENSIÓN QUE ESTIME:

Trimestre

INDICACIONES: DIRECCIÓN:

Trimestral

DIRECCIÓN DEL FACTOR DE COMPARACIÓN:

N/A

TIPO DE INDICADOR:

Sección

AMBITO ESPORÁDICO:

Municipal

CONDICIÓN:

Total el Municipio

UNIDAD BASE:

Desde el Year 2022

COMPORTAMIENTO DE LAS VARIABLES DURANTE EL TERCER TRIMESTRE

VARIABLE	UNIDAD DE MEDIDA	OPERACIÓN	INDICADOR	AVANCE TRIMESTRAL				AVANCE ACUMULADO			
				PROG.	ALC.	ALCAN.	IMP.	PROG.	ALC.	ALCAN.	IMP.
Proyectos de expansión o crecimiento aprobados				0.00%	0	0.00%	0	0.00%	0	0.00%	0
Total de proyectos de expansión o crecimiento realizable				0.00%	0	0.00%	0	0.00%	0	0.00%	0

COMPORTAMIENTO DEL INDICADOR

DESCRIPCIÓN DE LA META ANUAL

META ANUAL	CUARTO TRIMESTRE							
	AVANCE TRIMESTRAL				AVANCE ACUMULADO			
	PROG.	ALC.	IMP.	SEÑALADO	PROG.	ALC.	IMP.	SEÑALADO
0.00	0.00	0.00	0.00	VERDE	0.00	0.00	0.00	VERDE

DESCRIPCIÓN DE RESULTADOS Y JUSTIFICACIÓN EN CASO DE VARIACIÓN SUPERIOR A + 30 POR CIENTO RESPECTO A LO PROGRAMADO

PERIODO DEL INDICADOR

C. Jimmy Cervantes Rodríguez
Ejército Administrativo





[FIRM 086] FICHAS TÉCNICAS DE SEGUIMIENTO DE INDICADORES 2023 DE GESTIÓN O ESTRATÉGICOS



FILAS / EJE TRANSVERSAL:
TÍTULO DE DESARROLLO:
PROGRAMA PRESUPUESTARIO:
PROYECTO:

Plan 1: Económico
Desarrollo económico
CONCEJAL Alcaldía/Industria
030402010102 Fortalecimiento a micro y pequeña empresa

OBJETIVO DEL PROGRAMA PRESUPUESTARIO:

Amparar los proyectos orientados a fomentar una cultura empresarial que asegure la modernización industrial, así como la inversión, producción nacional e extranjera, con fuerte impulso de las exportaciones, donde las cadenas productivas concuerden el fortalecimiento de la micro y pequeña empresa con absoluto respeto al medio ambiente.

DEPENDENCIA GENERAL:

NOI DIRECCIÓN DE INDICADORES ECONÓMICOS

DEPENDENCIA ESPECÍFICA:

333 Comercio Industrial/IFMunicipal

NOMBRE DEL INDICADOR:

Porcentaje de empresas a Micro y pequeñas empresas otorgados

FÓRMULA DEL CÁLCULO:

(Número de empresas a Micro y pequeñas empresas otorgados)

INTERPRETACIÓN:

Muestra el porcentaje de empresas a Micro y pequeñas empresas otorgados.

UNIDAD DE MEDIDA:

%/Cuenta

DESCRIPCIÓN DEL FACTOR DE COMPARACIÓN:

Existencia a Micro y pequeñas empresas otorgados nivel municipal. Frecuencia de medición: Trimestral

AMBITO GEOGRÁFICO:

Municipal

COORDINADOR:

Tania H. Martínez

LINEA BASE:

Diciembre Total 2022

COMPORTAMIENTO DE LAS VARIABLES DURANTE EL TERCERO TRIMESTRE

VARIABLE	UNIDAD DE MEDIDA	OPCIÓN	META ANUAL	AVANCE TRIMESTRAL				AVANCE ACUMULADO			
				PRECIO	SE	AVAN.	SE	PRECIO	SE	AVAN.	SE
Estimados otorgados	Registros administrativos	Sustentable	1	0	0.00%	0	0.00%	0	0.00%	0	0.00%
Estimados programados	Registros administrativo	Sustentable	1	0	0.00%	0	0.00%	1	100.00%	2	200.00%

COMPORTAMIENTO DEL INDICADOR

META ANUAL	AVANCE TRIMESTRAL				AVANCE ACUMULADO			
	PRECIO	ALC.	SE	SEMÁFORO	PRECIO	ALC.	SE	SEMÁFORO
0.00	0.00	0.00	0.00	VERDE	0.00	0.00	0.00	VERDE

SEÑALACIÓN DE RESULTADO Y PARTICIPACIÓN EN CASO DE VARIACIÓN SUPERIOR A - 33 POR CIENTO RESPECTO A LO PROGRAMADO

Se cumplió con la meta con anticipación

EVALUACIÓN DEL INDICADOR

Elaborado por: [Firma]

C. Tania H. Martínez
Encargada Administrativa

VALLE DE CHALCO
SOLIDARIDAD
1957



[FORM 006] FICHAS TÉCNICAS DE SEGUIMIENTO DE INDICADORES 2023 DE GESTIÓN O ESTRATÉGICOS



PLAN / DE TRANSICIÓN:
TEMA DE DESARROLLO:
PROGRAMA PRESUPUESTARIO:
PROYECTO:

Plan 2: Económico
Desarrollo económico
ECONO21 Multidiversión industrial
ECONO21.012 Fortalecimiento a la micro y pequeña empresa

OBJETIVO DEL PROGRAMA PRESUPUESTARIO:

Apoyar las pequeñas y medianas empresas, a través de un modelo empresarial que asegure la modernización industrial para atraer inversión productiva nacional y extranjera, con fuerte énfasis en las exportaciones, dando las condiciones para concretar el fortalecimiento de la micro y pequeña empresa con absoluto respeto al medio ambiente.

DEPENDENCIA GENERAL:
DEPENDENCIA AUXILIAR:

DIRECCIÓN DE DESARROLLO ECONÓMICO
DID Desarrollo Industrial, SUT Mercaderías

INDICADOR DEL INDICADOR:
FÓRMULA DEL CÁLCULO:
INTERPRETACIÓN:
DIMENSIÓN QUE ATIENDE:
DESCRIPCIÓN DEL FACTOR DE COMPARACIÓN:
ANÁLISIS DE RENDIMIENTO:
COBERTURA:
UNIDAD BÁSICA:

Indicador de cumplimiento de los compromisos para regularizar la operación comercial de las unidades económicas
El número de giro otorgados/Soft Closures para dictámenes de giro radiados/TRA
N/A
Eficiencia
N/A
Municipal
Todo el territorio
Ejercicio Fiscal 2023

COMPORTAMIENTO DE LAS VARIABLES DURANTE EL PERÍODO MEDIDO

VARIABLE	UNIDAD DE MEDIDA	OPERACIÓN	META ANUAL	SENALE TRANSITORIA				SENALE PERMANENTE			
				POSIT.	%	NEGAT.	%	POSIT.	%	NEGAT.	%
Campañas de regularización del comercio realizadas			0	0	0.00%	0	0.00%	0	0.00%	0	0.00%
Campañas de regularización del comercio programadas			0	0	0.00%	0	0.00%	0	0.00%	0	0.00%

COMPORTAMIENTO DEL INDICADOR

META ANUAL	CUARTO TRIMESTRE							
	POSIT.	NEG.	%	SENALE TRANSITORIA	POSIT.	NEG.	POSIT.	NEG.
0.00	0.00	0.00	0.00	0.00	0.00	0.00	0.00	0.00

DESCRIPCIÓN DE RESULTADOS Y JUSTIFICACIÓN EN CASO DE VARIACIÓN SUPERIOR A +/- 10 POR CIENTO RESPECTO A LO PROGRAMADO

EVALUACIÓN DEL INDICADOR

C. Diego Casado Barrios
Ejecutivo Administrativo



DESARROLLO ECONÓMICO

VALLE DE CHALCO
SOLIDARIDAD
EQUILIBRIO

Trayectoria: Fortaleciendo el futuro



(FORM 08b) FICHAS TÉCNICAS DE SEGUIMIENTO DE INDICADORES 2023 DE GESTIÓN O ESTRATÉGICOS



FILAS / DE TRANSVERSALES:
TEMA DE DESARROLLO:
PROGRAMA PRESUPUESTARIO:
PROYECTO:

Rta 2, Huancabamba
Desarrollo económico
00042001 Modernización Industrial
0004200102 Fortalecimiento a la micro y pequeña empresa

OBJETIVO DEL PROGRAMA PRESUPUESTARIO:

Alinear las proyecciones orientadas a fomentar una cultura empresarial que impulse la modernización industrial para obtener innovación productiva nacional y competitiva, con fuerte impulso de las exportaciones, desde las cadenas productivas existentes y fortalecimiento de la micro y pequeña empresa con absoluto respeto al medio ambiente.

DEPENDENCIA GENERAL:
DEPENDENCIA ALIADA:

300 DIRECCIÓN DE DESARROLLO ECONÓMICO
322 Desarrollo Industrial, IAP Industrial

NOMBRE DEL INDICADOR:

Porcentaje de eficiencia en el otorgamiento de Bonos y/o permisos de funcionamiento a las unidades económicas

FÓRMULA DEL CÁLCULO:

$\frac{\text{Bonos y/o permisos de funcionamiento otorgados a las unidades económicas}}{\text{Solicitudes de Bonos y/o permisos de funcionamiento recibidas por las unidades económicas}} \times 100$

INTERPRETACIÓN:

N/A

UNIDADES QUE ATIENDE:

N/A

FRECUENCIA DE MEDICIÓN:

Tercer trimestre

DEFINICIÓN DEL FACTOR DE COMPARACIÓN:

N/A

AMBITO ORGANICO:

Múltiple

CONDICIÓN:

Todo el municipio

LÍNEA BASE:

Variable base 2022

COMPORTAMIENTO DE LAS VARIABLES DURANTE EL TERCER TRIMESTRE

VARIABLE	UNIDAD DE MEDIDA	OPERACIÓN	META ANUAL	AVANCE TRIMESTRAL			AVANCE ACUMULADO				
				PROG.	%	ALCAN.	%	PROG.	%	ALCAN.	%
Directos y/o permisos de funcionamiento otorgados a las unidades económicas			0	0	0.00%	0	0.00%	0	0.00%	0	0.00%
Solicitudes de Bonos y/o permisos de funcionamiento recibidas por las unidades económicas			0	0	0.00%	0	0.00%		0.00%		0.00%

COMPORTAMIENTO DEL INDICADOR

META ANUAL	CUARTO TRIMESTRE				AVANCE ACUMULADO			
	PROG.	ALC.	EPS	SUPERIOR	PROG.	ALC.	EPS	SUPERIOR
0.00	0.00	0.00	0.00	0.00%	0.00	0.00	0.00	0.00%

DESCRIPCIÓN DE RESULTADOS Y JUSTIFICACIÓN EN CASO DE VARIACIÓN SUPERIOR A + 10 POR CIENTO RESPECTO A LO PROGRAMADO

EVALUACIÓN DEL INDICADOR

F. SERVO

C. Leroy Cervantes Flores
Encargado Administrativo





(FORM DB) FICHAS TÉCNICAS DE SEGUIMIENTO DE INDICADORES 2023 DE GESTIÓN O ESTRATÉGICOS



PLAN / DE TRANSVERSALES:
TEMA DE DESARROLLO:
PROGRAMA PRESUPUESTARIO:
PROYECTO:

Plan 2. Productivo
Desarrollo económico
0846201 Modernización Industrial
0846201001 Fortalecimiento a la micro y pequeña empresa

OBJETIVO DEL PROGRAMA PRESUPUESTARIO:

Apoyar las pequeñas y medianas empresas a fortalecer una red de empresarial que impulse la modernización industrial para aumentar la producción nacional y aumentar, con fuerte injerencia de las exportaciones, los niveles de los sectores productivos en especial en el fortalecimiento de la micro y pequeña empresa con absoluto respeto al medio ambiente.

DEPENDENCIA GENERAL:

NO DEPENDENCIA DE DESARROLLO ECONÓMICO

DEPENDENCIA ASIGNADA:

171 Desarrollo Industrial, 147 Modernización Industrial

NOMBRE DEL INDICADOR:

Número de inspecciones realizadas para el beneficio que las unidades económicas cuentan con operaciones en marcha para su operación

FÓRMULA DE CÁLCULO:

Inspecciones realizadas a las unidades económicas / Inspecciones programadas a las unidades económicas * 100

INDICACIONES:

N/A

COMPENSAÇÃO QUE ATENDE:

Directivo

FRECUENCIA DE MENCION:

Trimestral

DESCRIPCIÓN DEL FACTOR DE COMPARACIÓN:

N/A

TIPO DE INDICADOR:

Result

AMBITO GEOGRAFICO:

Nacional

CONVERTIDA:

Todo el municipio

LÍNEA BASE:

Enero de 2022

COMPORTAMIENTO DE LAS VARIABLES DURANTE EL TERCER TRIMESTRE

VARIABLE	UNIDAD DE MEDIDA	OPERACIÓN	META ANUAL	AVANCE TRIMESTRAL				AVANCE ACUMULADO			
				PROG.	%	ALCAN.	%	PROG.	%	ALCAN.	%
Inspecciones realizadas a las unidades económicas			0	0	0.00%	0	0.00%	0	0.00%	0	0.00%
Inspecciones programadas a las unidades económicas			0	0	0.00%	0	0.00%	0	0.00%	0	0.00%

COMPORTAMIENTO DEL INDICADOR

META ANUAL	CUARTO TRIMESTRE							
	AVANCE TRIMESTRAL				AVANCE ACUMULADO			
0.00	PROG.	ALC.	%	PROG.	ALC.	%	PROG.	ALC.
	0.00	0.00	0.00	0.00	0.00	0.00	0.00	0.00

DESCRIPCIÓN DE RESULTADOS Y JUSTIFICACIÓN EN CASO DE VARIACIÓN SUPERIOR A 10 POR CIENTO RESPECTO AL PROGRAMADO

EVALUACIÓN DEL INDICADOR

ELABORÓ

C. Henry Cortés Barrios
Ejecutivo Administrativo





[PUM 06b] FICHAS TÉCNICAS DE SEGUIMIENTO DE INDICADORES 2023 DE GESTIÓN O ESTRATÉGICOS



PLAN / DE TRIENIO:
TEMA DE DESARROLLO:
PROGRAMA PRESUPUESTARIO:
PROYECTO:

Plan 2: Incentivos
Desarrollo económico
0304003 Modernización Industrial
0304003033 Fortalecimiento a la micro y pequeña empresa

OBJETIVO DEL PROGRAMA PRESUPUESTARIO:

Apoyar los proyectos orientados a fomentar una cultura empresarial que apoye la modernización industrial para así incrementar la productividad y ser competitivos, tanto a nivel de las exportaciones, donde las cadenas productivas concretan el fortalecimiento de la micro y pequeña empresa en el ámbito regional al medio ambiente.

DEPENDENCIA GENERAL:
DEPENDENCIA ADMINISTRATIVA:
FORMULA DE CÁLCULO:
UNIDAD DE MEDIDA:
DIMENSION QUE ATIENDE:
DESCRIPCIÓN DEL FACTOR DE COMPARACIÓN:
AMBITO GEOGRAFICO:
CONSTITUYENTE:
LÍMITE BASE:

NO DIRECCIÓN DE DESARROLLO ECONOMICO
DRE - Dirección de Desarrollo Económico
Razón de unificación para evaluar variaciones a las unidades económicas
Verificación de métricas/Verificación programada + 100
N/A
Eficiencia
HECUBO NEGOCIACIÓN
Tipo de Mercado:
Trienal
Geográfico

COMPORTAMIENTO DE LAS VARIABLES DURANTE EL TERCER TRIMESTRE

Table with columns: VARIABLE, UNIDAD DE MEDIDA, OPERACIÓN, META ANUAL, and columns for PRIMA, S, S, S, S, S, S, S, S, S, S, S.

COMPORTAMIENTO DEL INDICADOR

Table with columns: META ANUAL, and columns for PRIMA, S, S, S, S, S, S, S, S, S, S, S.

DESCRIPCIÓN DE RESULTADOS Y JUSTIFICACIÓN EN CASO DE VARIACIÓN SUPERIOR A +/- 10 POR CIENTO RESPECTO A LO PROGRAMADO

EVALUACIÓN DEL INDICADOR

Handwritten signature and stamp of the administrative officer.





(PbRM D8b) FICHAS TÉCNICAS DE SEGUIMIENTO DE INDICADORES 2023 DE GESTIÓN O ESTRATÉGICOS



PEAR / EJE TRANSVERSAL: Eje transversal: Igualdad de Género
 TEMA DE DESARROLLO: Cultura de igualdad y prevención de la violencia contra las mujeres
 PROGRAMA PRESUPUESTARIO: 03010203 Inclusión económica para la igualdad de género
 PROYECTO: 030102030102 Proyectos productivos para el desarrollo de la mujer

OBJETIVO DEL PROGRAMA PRESUPUESTARIO: Desarrollar acciones enfocadas a disminuir las barreras para la inclusión de la mujer en la actividad económica del municipio que permitan el pleno ejercicio de sus derechos laborales fomentando labores de igualdad de género, para construir una relación de respeto e igualdad social.

DEPENDENCIA GENERAL: A02 Derechos Humanos
 DEPENDENCIA ALIQUILAR: 112 Participación Ciudadana
 ESTRUCTURA DEL INDICADOR:
 NOMBRE DEL INDICADOR: Porcentaje de participación de la mujer en la población económicamente activa
 FÓRMULA DEL CÁLCULO: $(\text{Número de mujeres económicamente activas} / \text{Total de la población económicamente activa del municipio}) * 100$
 INTERPRETACIÓN: Muestra el porcentaje de participación de la mujer en la población económicamente activa
 DIMENSIÓN QUE ATIENDE: Eficiencia FREQÜENCIA DE MEDICIÓN: Anual
 DESCRIPCIÓN DEL FACTOR DE COMPARACIÓN: Participación de la mujer en la población económicamente activa TIPO DE INDICADOR: Estratégico
 AMBITO GEOGRAFICO: Nivel Municipal
 COBERTURA: Todo el municipio
 LINEA BASE: Ejercicio Fiscal 2022

COMPORTAMIENTO DE LAS VARIABLES DURANTE EL CUARTO TRIMESTRE

VARIABLE	UNIDAD DE MEDIDA	OPERACIÓN	META ANUAL	AVANCE TRIMESTRAL				AVANCE ACUMULADO			
				PROG	%	ALCAN	%	PROG	%	ALCAN	%
Número de mujeres económicamente activas	Personas	Sumable	80000.00	80000	100.00%	80,000	100.00%	80,000	100.00%	80,000	100.00%
Total de la población económicamente activa del municipio	Personas	Sumable	206847.00	206847	100.00%	206,847	100.00%	206,847	100.00%	206,847	100.00%

COMPORTAMIENTO DEL INDICADOR

DESCRIPCIÓN DE LA META ANUAL

META ANUAL	CUARTO TRIMESTRE							
	AVANCE TRIMESTRAL				AVANCE ACUMULADO			
	PROG	ALC	EF%	SEMAFORO	PROG	ALC	EF%	SEMAFORO
38.58	38.58	38.58	100.00	VERDE	38.58	38.58	100.00	VERDE

DESCRIPCIÓN DE RESULTADOS Y JUSTIFICACIÓN EN CASO DE VARIACIÓN SUPERIOR A + 10 POR CIENTO RESPECTO A LO PROGRAMADO

EVALUACIÓN DEL INDICADOR

ELABORÓ

 C. María Guadalupe Cuervo Gómez
 Enlace Administrativo

Revisó

 C. Guadalupe Ruiz Contreras
 Directora de Diversidad sexual

DIVERSIDAD SEXUAL
VALLE DE CHALCO
SOLIDARIDAD
CONSEJO
 Siempre Trabajando con el futuro



(PDRM 08b) FICHAS TÉCNICAS DE SEGUIMIENTO DE INDICADORES 2023 DE GESTIÓN O ESTRATÉGICOS



PILAR / EJE TRANSVERSAL:
TEMA DE DESARROLLO:
PROGRAMA PRESUPUESTARIO:
PROYECTO:

Eje transversal I: Igualdad de Género
Cultura de igualdad y prevención de la violencia contra las mujeres
03010203 Inclusión económica para la igualdad de género
030102030102 Proyectos productivos para el desarrollo de la mujer

OBJETIVO DEL PROGRAMA PRESUPUESTARIO: Desarrollar acciones enfocadas a disminuir las barreras para la inclusión de la mujer en la actividad económica del municipio que permitan el pleno ejercicio de sus derechos laborales fomentando labores de igualdad de género, para construir una relación de respeto e igualdad social.

DEPENDENCIA GENERAL: A02 Derechos Humanos
DEPENDENCIA ALIADA: 212 Participación Ciudadana

ESTRUCTURA DEL INDICADOR

NOMBRE DEL INDICADOR: Porcentaje de mujeres beneficiadas con acciones encaminadas a la reducción de brechas de género
FÓRMULA DEL CÁLCULO: (Número de mujeres beneficiadas con algún tipo de acción para reducir la brecha de género / Total de mujeres del municipio) * 100
INTERPRETACIÓN: Muestra el porcentaje de mujeres beneficiadas con acciones encaminadas a la reducción de brechas de género
DIMENSIÓN QUE ATIENDE: Eficiencia
DESCRIPCIÓN DEL FACTOR DE COMPARACIÓN: Mujeres beneficiadas con acciones encaminadas a la reducción de brechas de género a nivel Municipal
AMBITO GEOGRAFICO: Municipal
COBERTURA: Todo el municipio
LINEA BASE: Ejercicio fiscal 2022

COMPORTAMIENTO DE LAS VARIABLES DURANTE EL CUARTO TRIMESTRE

Reporte

VARIABLE	UNIDAD DE MEDIDA	OPERACION	META ANUAL	AVANCE TRIMESTRAL				AVANCE ACUMULADO			
				PROG.	%	ALCAN.	%	PROG.	%	ALCAN.	%
Número de mujeres beneficiadas con algún tipo de acción para reducir la brecha de género	Personas	Sumable	200	200	100.00%	200	100.00%	200	100.00%	200	100.00%
Total de mujeres del municipio	Personas	Sumable	201057	201057	100.00%	201,057	100.00%	201,057	100.00%	201,057	100.00%

COMPORTAMIENTO DEL INDICADOR

DESCRIPCIÓN DE LA META ANUAL

META ANUAL	CUARTO TRIMESTRE							
	AVANCE TRIMESTRAL				AVANCE ACUMULADO			
	PROG.	ALC.	EP%	SEMAFORO	PROG.	ALC.	EP%	SEMAFORO
-99.90	99.90	99.90	100.00	VERDE	99.90	99.90	100.00	VERDE

DESCRIPCIÓN DE RESULTADOS Y JUSTIFICACIÓN EN CASO DE VARIACIÓN SUPERIOR A +/- 10 POR CIENTO RESPECTO A LO PROGRAMADO

EVALUACIÓN DEL INDICADOR

ELABORÓ

C. María Guadalupe Guvera Gómez
Enlace Administrativo

REVISÓ

C. Guadalupe Ruiz Contreras
Directora de Diversidad sexual



DIVERSIDAD SEXUAL

VALLE DE CHALCO
SOLIDARIDAD
CONVIVENCIA

20 años de un camino al futuro



(PERM DBB) FICHAS TÉCNICAS DE SEGUIMIENTO DE INDICADORES 2023 DE GESTIÓN O ESTRATÉGICOS



PIAR / EJE TRANSVERSAL:
TEMA DE DESARROLLO:
PROGRAMA PRESUPUESTARIO:
PROYECTO:

Eje transversal: igualdad de género
Cultura de igualdad y prevención de la violencia contra las mujeres
03010203 inclusión económica para la igualdad de género
0301020302 Proyectos productivos para el desarrollo de la mujer

OBJETIVO DEL PROGRAMA PRESUPUESTARIO:

Desarrolla acciones enfocadas a disminuir las barreras para la inclusión de la mujer en la actividad económica del municipio que permitan el pleno ejercicio de sus derechos laborales fomentando labores de igualdad de género, para construir una relación de respeto e igualdad social.

DEPENDENCIA GENERAL:
DEPENDENCIA ALTERNAR:

M03 Derechos Humanos
112 Participación Ciudadana

ESTRATEGIA DEL INDICADOR

NOMBRE DEL INDICADOR:

Promoción de participantes en las acciones de difusión y concientización para el fomento de la igualdad de género

FÓRMULA DEL CÁLCULO:

(Número de participantes en las acciones de difusión y concientización para el fomento de la igualdad de género) / Total de acciones de difusión y concientización para el fomento de la igualdad de género realizadas

INTERPRETACIÓN:

Muestra el promedio de participantes en las acciones de difusión y concientización para el fomento de la igualdad de género.

DIMENSIÓN QUE ATIENDE:

Eficiencia
participantes en las acciones de difusión y concientización para el fomento de la igualdad de género a nivel Municipal.

FRECUENCIA DE MEDICIÓN:

Trimestral

TIPO DE INDICADOR:

Estratégico

DESCRIPCIÓN DEL FACTOR DE COMPARACIÓN:

Municipal

AMBITO GEOGRAFICO:

Todo el municipio

COBERTURA:

LINEA BASE:

Ejercicio Fiscal 2022

COMPORTAMIENTO DE LAS VARIABLES DURANTE EL CUARTO TRIMESTRE

VARIABLE	UNIDAD DE MEDIDA	OPERACIÓN	META ANUAL	AVANCE TRIMESTRAL				AVANCE ACUMULADO			
				PROG.	%	ALCAN.	%	PROG.	%	ALCAN.	%
Número de participantes en las acciones de difusión y concientización para el fomento de la igualdad de género	Lista de asistencia	Sumable	200	0	0.00%	0	0.00%	0	0.00%	0	0.00%
Total de acciones de difusión y concientización para el fomento de la igualdad de género realizadas	Difusión	Sumable	5	1	20.00%	1	100.00%	1	20.00%	1	100.00%

COMPORTAMIENTO DEL INDICADOR

DESCRIPCIÓN DE LA META ANUAL

META ANUAL	CUARTO TRIMESTRE							
	AVANCE TRIMESTRAL				AVANCE ACUMULADO			
	PROG.	ALC.	EP%	SEMAFORO	PROG.	ALC.	EP%	SEMAFORO
0200 03	0.00	0.00	0.00	●	0.00	0.00	0.00	●

DESCRIPCIÓN DE RESULTADOS Y JUSTIFICACIÓN EN CASO DE VARIACIÓN SUPERIOR A + 30 POR CIENTO RESPECTO A LO PROGRAMADO

EVALUACIÓN DEL INDICADOR

ELABORÓ

C. María Guadalupe Guzmán Gómez
Enlace Administrativo

VALIDÓ

C. Guadalupe Ruiz Carreras
Directora de Diversidad sexual



DIVERSIDAD SEXUAL

VALLE DE CHALCO

SOLIDARIDAD

CONVIVENCIA

Desarrollando el potencial humano



(P&RM 086) FICHAS TÉCNICAS DE SEGUIMIENTO DE INDICADORES 2023 DE GESTIÓN O ESTRATÉGICOS



FILAR / EJE TRANSVERSAL:
TEMA DE DESARROLLO:
PROGRAMA PRESUPUESTARIO:
PROYECTO:

Eje transversal: Igualdad de Género
Cultura de igualdad y prevención de la violencia contra las mujeres
03010303 Inclusión económica para la igualdad de género
0301030302 Proyectos productivos para el desarrollo de la mujer

OBJETIVO DEL PROGRAMA PRESUPUESTARIO: Desarrolla acciones enfocadas a disminuir las barreras para la inclusión de la mujer en la actividad económica del municipio que permitan el pleno ejercicio de sus derechos laborales fomentando labores de igualdad de género, para construir una relación de respeto e igualdad social.

DEPENDENCIA GENERAL: A02 Derechos Humanos
DEPENDENCIA AUXILIAR: 112 Participación Ciudadana

ESTRUCTURA DEL INDICADOR

NOMBRE DEL INDICADOR: Porcentaje de mujeres integradas a talleres de capacitación en proyectos productivos para incrementar su capacidad laboral.
FÓRMULA DEL CÁLCULO: (Mujeres integradas a talleres de capacitación productivos / Total de mujeres previstas a beneficiar) * 100

INTERPRETACIÓN: N/A
DIMENSIÓN QUE ATIENDE: Eficiencia FRECUENCIA DE MEDICIÓN: Trimestral
DESCRIPCIÓN DEL FACTOR DE COMPARACIÓN: N/A TIPO DE INDICADOR: Gestión
AMBITO GEOGRAFICO: Municipal
COBERTURA: Todo el municipio
LINEA BASE: Ejercicio fiscal 2023

COMPORTAMIENTO DE LAS VARIABLES DURANTE EL CUARTO TRIMESTRE

VARIABLE	UNIDAD DE MEDIDA	OPERACIÓN	META ANUAL	AVANCE TRIMESTRAL				AVANCE ACUMULADO			
				PROG.	%	ALCAN.	%	PROG.	%	ALCAN.	%
Mujeres integradas a talleres de capacitación productivos		Sumable	0	0	0.00%	0	0.00%	0	0.00%	0	0.00%
Total de mujeres previstas a beneficiar		Sumable	0	0	0.00%	0	0.00%	0	0.00%	0	0.00%

COMPORTAMIENTO DEL INDICADOR

DESCRIPCIÓN DE LA META ANUAL:

META ANUAL	CUARTO TRIMESTRE							
	AVANCE TRIMESTRAL				AVANCE ACUMULADO			
	PROG.	ALC.	EP%	SEMAFORO	PROG.	ALC.	EP%	SEMAFORO
0.00	0.00	0.00/0.00	0.00	🟡	0.00	0.00/0.00	0.00	🟡

DESCRIPCIÓN DE RESULTADOS Y JUSTIFICACIÓN EN CASO DE VARIACIÓN SUPERIOR A +/- 10 POR CIENTO RESPECTO A LO PROGRAMADO

EVALUACIÓN DEL INDICADOR

ELABORÓ

C. María Guadalupe Guzmán Gómez
Ejército Administrativo

C. Guadalupe Ruiz Contreras
Directora de Diversidad Sexual



DIVERSIDAD SEXUAL
VALLE DE CHALCO
SOLIDARIDAD
DESARROLLO
Municipio de Valle de Chalco



(PBRM 08b) FICHAS TÉCNICAS DE SEGUIMIENTO DE INDICADORES 2023 DE GESTIÓN O ESTRATÉGICOS



PILAR / EJE TRANSVERSAL:
TEMA DE DESARROLLO:
PROGRAMA PRESUPUESTARIO:
PROYECTO:

Eje transversal E: Igualdad de Género
Cultura de igualdad y prevención de la violencia contra las mujeres
03010203 Inducción económica para la igualdad de género
030102030102 Proyectos productivos para el desarrollo de la mujer

OBJETIVO DEL PROGRAMA PRESUPUESTARIO:

Desarrolla acciones enfocadas a disminuir las barreras para la inclusión de la mujer en la actividad económica del municipio que permitan el pleno ejercicio de sus derechos laborales fomentando labores de igualdad de género, para construir una relación de respeto e igualdad social.

DEPENDENCIA GENERAL:
DEPENDENCIA AUXILIAR:

A03 Derechos Humanos
132 Participación Ciudadana

ESQUEMA DEL INDICADOR

NOMBRE DEL INDICADOR:

Cultura de igualdad y prevención de la violencia contra las mujeres

FÓRMULA DEL CÁLCULO:

(Convenios para integrar a mujeres con salarios bien remunerados celebrados / Convenios para integrar a mujeres con salarios bien remunerados programados) *100

INTERPRETACIÓN:

Muestra el porcentaje de convenios realizados con instituciones públicas y/o privadas para integrar a mujeres con salarios bien remunerados.

DIMENSIÓN QUE ATIENDE

Eficacia

FRECUENCIA DE MEDICIÓN:

Trimestral

DESCRIPCIÓN DEL FACTOR DE COMPARACIÓN:

Convenios realizados con instituciones públicas y/o privadas para integrar a mujeres con salarios bien remunerados a nivel Municipal

TIPO DE INDICADOR:

Gestión

AMBITO GEOGRAFICO

Municipal

COBERTURA

Todo el municipio

LINEA BASE

Ejercicio fiscal 2022

COMPORTAMIENTO DE LAS VARIABLES DURANTE EL CUARTO TRIMESTRE

VARIABLE	UNIDAD DE MEDIDA	DIRECCIÓN	META ANUAL	AVANCE TRIMESTRAL				AVANCE ACUMULADO			
				PROG.	%	ALCAN.	%	PROG.	%	ALCAN.	%
Convenios para integrar a mujeres con salarios bien remunerados celebrados	Reuniones	Sumable	5	1	20.00%	1	100.00%	1	20.00%	1	100.00%
Convenios para integrar a mujeres con salarios bien remunerados programados	Reuniones	Sumable	5	0	0.00%	0	0.00%	0	0.00%	0	0.00%

COMPORTAMIENTO DEL INDICADOR

DESCRIPCIÓN DE LA META ANUAL:

META ANUAL	CUARTO TRIMESTRE				AVANCE ACUMULADO			
	PROG.	ALC.	EP%	SEMAFORO	PROG.	ALC.	EP%	SEMAFORO
100.00	0.00	0.00	0.00	ROJO	0.00	0.00	0.00	ROJO

DESCRIPCIÓN DE RESULTADOS Y JUSTIFICACIÓN EN CASO DE VARIACIÓN SUPERIOR A +/- 10 POR CIENTO RESPECTO A LO PROGRAMADO

EVALUACIÓN DEL INDICADOR

ELABORÓ

C. María Guadalupe Quevora Gómez
Ejec. Administrativo

REVISÓ

C. Guadalupe Ruiz Contreras
Directora de Diversidad sexual





(PBRM 08b) FICHAS TÉCNICAS DE SEGUIMIENTO DE INDICADORES 2023 DE GESTIÓN O ESTRATÉGICOS



PIAR / EJE TRANSVERSAL
TEMA DE DESARROLLO
PROGRAMA PRESUPUESTARIO
PROYECTO

Eje transversal 1: Igualdad de Género
Cultura de Igualdad y prevención de la violencia contra las mujeres
0301003 Inclusión económica para la igualdad de género
03010200102 Proyectos productivos para el desarrollo de la mujer

OBJETIVO DEL PROGRAMA PRESUPUESTARIO: Desarrolla acciones enfocadas a disminuir las barreras para la inclusión de la mujer en la actividad económica del municipio que permitan el pleno ejercicio de sus derechos laboral fomentando labores de igualdad de género, para construir una relación de respeto e igualdad social.

DEPENDENCIA GENERAL: A02 Derechos Humanos
DEPENDENCIA AUXILIAR: 112 Participación Ciudadana

ESTRUCTURA DEL INDICADOR

NOMBRE DEL INDICADOR: Porcentaje de acciones de difusión y concientización para el fomento de la igualdad de género e inclusión de la mujer.
FÓRMULA DEL CÁLCULO: (Número de Talleres, conferencias en escuelas y población abierta de igualdad de género realizados / Número de Talleres, conferencias en escuelas y población abierta de igualdad de género programados)

INTERPRETACIÓN: Muestra el Porcentaje de acciones de difusión y concientización para el fomento de la igualdad de género e inclusión de la mujer.

DIMENSIÓN QUE ATIENDE: Esfuerzo
FRECUENCIA DE MEDICIÓN: Trimestral
TIPO DE INDICADOR: Gestión

DESCRIPCIÓN DEL FACTOR DE COMPARACIÓN: Acciones de difusión y concientización para el fomento de la igualdad de género e inclusión de la mujer a nivel Municipal.

AMBITO GEOGRAFICO: Municipal
COBERTURA: Todo el municipio
LINEA BASE: Ejercicio fiscal 2022

COMPORTAMIENTO DE LAS VARIABLES DURANTE EL CUARTO TRIMESTRE

A.1.1

VARIABLE	UNIDAD DE MEDIDA	OPERACIÓN	META ANUAL	AVANCE TRIMESTRAL				AVANCE ACUMULADO			
				PROG.	%	ALCAN.	%	PROG.	%	ALCAN.	%
Número de Talleres, conferencias en escuelas y población abierta de igualdad de género realizados	Taller	Sumable	6	2	33.33%	2	100.00%	2	33.33%	2	100.00%
Número de Talleres, conferencias en escuelas y población abierta de igualdad de género programados	Taller	Sumable	6	1	16.67%	1	100.00%	1	16.67%	1	100.00%

COMPORTAMIENTO DEL INDICADOR

DESCRIPCIÓN DE LA META ANUAL

META ANUAL	CUARTO TRIMESTRE							
	AVANCE TRIMESTRAL				AVANCE ACUMULADO			
	PROG.	ALC.	EF%	SEMAFORO	PROG.	ALC.	EF%	SEMAFORO
1.00	2.00	2.00	100.00	SEMAFORO	2.00	2.00	100.00	SEMAFORO

DESCRIPCIÓN DE RESULTADOS Y JUSTIFICACIÓN EN CASO DE VARIACIÓN SUPERIOR A +/- 10 POR CIENTO RESPECTO A LO PROGRAMADO

Esta actividad está programada a partir del segundo trimestre

EVALUACIÓN DEL INDICADOR

Esta actividad está programada a partir del segundo trimestre

ELABORÓ

C. María Guadalupe Guevara Gómez
Esfuerzo Administrativo

REVISÓ
Guadalupe Ruiz Contreras
Directora de Diversidad sexual





(PBRM C&B) FICHAS TÉCNICAS DE SEGUIMIENTO DE INDICADORES 2023 DE GESTIÓN O ESTRATÉGICOS



PILAR / EJE TRANSVERSAL:
TEMA DE DESARROLLO:
PROGRAMA PRESUPUESTARIO:
PROYECTO:

Eje transversal I: Igualdad de Género
Cultura de igualdad y prevención de la violencia contra las mujeres
03010203 Inclusión económica para la igualdad de género
030102030102 Proyectos productivos para el desarrollo de la mujer

OBJETIVO DEL PROGRAMA PRESUPUESTARIO:

Desarrolla acciones enfocadas a disminuir las barreras para la inclusión de la mujer en la actividad económica del municipio que permitan el pleno ejercicio de sus derechos laboral fomentando labores de igualdad de género, para construir una relación de respeto e igualdad social.

DEPENDENCIA GENERAL:
DEPENDENCIA ALCEJAR:

A02 Derechos Humanos
112 Participación Ciudadana

NOMBRE DEL INDICADOR:

Porcentaje de la población que ha sido víctima de la desigualdad de género en el territorio municipal.

FÓRMULA DEL CÁLCULO:

(Número de víctimas de la desigualdad de género en el territorio municipal detectadas/ Número de habitantes del territorio municipal) *100

INTERPRETACIÓN:

N/A

DIMENSIÓN QUE ATIENDE:

Eficiencia

FRECUENCIA DE MEDICIÓN:

Trimestral

DESCRIPCIÓN DEL FACTOR DE COMPARACIÓN:

N/A

TIPO DE INDICADOR:

Gestión

AMBITO GEOGRAFICO:

Municipal

COBERTURA:

Todo el municipio

LÍNEA BASE:

Ejercicio fiscal 2022

COMPORTAMIENTO DE LAS VARIABLES DURANTE EL CUARTO TRIMESTRE

n.2.1

VARIABLE	UNIDAD DE MEDIDA	OPCIÓN	META ANUAL	AVANCE TRIMESTRAL			AVANCE ACUMULADO				
				PROG.	%	ALCAN.	%	PROG.	%	ALCAN.	
Número de víctimas de la desigualdad de género en el territorio municipal detectadas			0	0	0.00%	0	0.00%	0	0.00%	0	0.00%
Número de habitantes del territorio municipal			0	0	0.00%	0	0.00%	0	0.00%	0	0.00%

COMPORTAMIENTO DEL INDICADOR

DESCRIPCIÓN DE LA META ANUAL

META ANUAL	CUARTO TRIMESTRE							
	AVANCE TRIMESTRAL				AVANCE ACUMULADO			
	PROG.	ALC.	EP%	SEMAFORO	PROG.	ALC.	EP%	SEMAFORO
0.00	0.00	0.00	0.00		0.00	0.00	0.00	

DESCRIPCIÓN DE RESULTADOS Y JUSTIFICACIÓN EN CASO DE VARIACIÓN SUPERIOR A +- 10 POR CIENTO RESPECTO A LO PROGRAMADO

EVALUACIÓN DEL INDICADOR

ELABORÓ

C. María Guadalupe Quisera Gómez
Ejec. Administrativo

C. Guadalupe Ruiz Contreras
Directora de Diversidad sexual





(PbRM 08b) FICHAS TÉCNICAS DE SEGUIMIENTO DE INDICADORES 2023 DE GESTIÓN O ESTRATÉGICOS



PILAR / EJE TRANSVERSAL:
TEMA DE DESARROLLO:
PROGRAMA PRESUPUESTARIO:
PROYECTO:

Eje transversal I: Igualdad de Género
Cultura de igualdad y prevención de la violencia contra las mujeres
03010203 Inclusión económica para la igualdad de género
03010203102 Proyectos productivos para el desarrollo de la mujer

OBJETIVO DEL PROGRAMA PRESUPUESTARIO: Desarrolla acciones enfocadas a disminuir las barreras para la inclusión de la mujer en la actividad económica del municipio que permitan el pleno ejercicio de sus derechos laborales fomentando labores de igualdad de género, para construir una relación de respeto e igualdad social.

DEPENDENCIA GENERAL: A02 Derechos Humanos
DEPENDENCIA ALIADA: 112 Participación Ciudadana

NOMBRE DEL INDICADOR: Porcentaje de implementación de talleres de capacitación de proyectos productivos para mujeres.
FÓRMULA DEL CÁLCULO: (Número de talleres de capacitación de proyectos productivos para mujeres realizados/ Número de talleres de capacitación de proyectos productivos para mujeres programados) *100
INTERPRETACIÓN: N/A
DIMENSIÓN QUE ATIENDE: Eficiencia
DESCRIPCIÓN DEL FACTOR DE COMPARACIÓN: N/A
ÁMBITO GEOGRÁFICO: Municipal
COBERTURA: Todo el municipio
LINEA BASE: Ejercicio fiscal 2022

COMPORTAMIENTO DE LAS VARIABLES DURANTE EL CUARTO TRIMESTRE

A-22

VARIABLE	UNIDAD DE MEDIDA	OPERACIÓN	META ANUAL	AVANCE TRIMESTRAL				AVANCE ACUMULADO			
				PROG.	%	ALCAN.	%	PROG.	%	ALCAN.	%
Número de talleres de capacitación de proyectos productivos para mujeres realizados			0	0	0.00%	0	0.00%	0	0.00%	0	0.00%
Número de talleres de capacitación de proyectos productivos para mujeres programados			0	0	0.00%	0	0.00%	0	0.00%	0	0.00%

COMPORTAMIENTO DEL INDICADOR

DESCRIPCIÓN DE LA META ANUAL

META ANUAL	CUARTO TRIMESTRE							
	AVANCE TRIMESTRAL				AVANCE ACUMULADO			
	PROG.	ALC.	EP%	SEMAFORO	PROG.	ALC.	EP%	SEMAFORO
0.00	0.00	0.00	0.00	🟡	0.00	0.00	0.00	🟡

DESCRIPCIÓN DE RESULTADOS Y JUSTIFICACIÓN EN CASO DE VARIACIÓN SUPERIOR A +/- 10 POR CIENTO RESPECTO A LO PROGRAMADO

EVALUACIÓN DEL INDICADOR

ELABORÓ

C. María Guadalupe Quispe Gómez
Enlace Administrativo

REVISÓ

Guadalupe Ruiz Contreras
Directora de Diversidad sexual





(P&RM DBB) FICHAS TÉCNICAS DE SEGUIMIENTO DE INDICADORES 2023 DE GESTIÓN O ESTRATÉGICOS



PLAZA / EJE TRANSVERSAL:
TEMA DE DESARROLLO:
PROGRAMA PRESUPUESTARIO:
PROYECTO:

Eje transversal 1: Igualdad de género
Cultura de igualdad y prevención de la violencia contra las mujeres
03010003 Inclusión económica para la igualdad de género
030100390102 Proyectos productivos para el desarrollo de la mujer

OBJETIVO DEL PROGRAMA PRESUPUESTARIO:

Desarrollar acciones enfocadas a disminuir las barreras para la inclusión de la mujer en la actividad económica del municipio que permitan el pleno ejercicio de sus derechos laboral fomentando labores de igualdad de género, para construir una relación de respeto e igualdad social.

DEPENDENCIA GENERAL:
DEPENDENCIA AUXILIAR:

A02 Derechos Humanos
112 Participación Ciudadana

ESTRATEGIA DE ACCIÓN:

NOMBRE DEL INDICADOR:

Porcentaje de reuniones realizadas con instituciones públicas y/o privadas para integrar a mujeres al ámbito laboral.

FÓRMULA DEL CÁLCULO:

(Reuniones con instituciones públicas y/o privadas para integrar a mujeres al ámbito laboral realizadas / Reuniones con instituciones públicas y/o privadas para integrar a mujeres al ámbito laboral programadas) * 100

INTERPRETACIÓN:

Muestra el porcentaje de reuniones realizadas con instituciones públicas y/o privadas para integrar a mujeres al ámbito laboral.

DIMENSIÓN QUE ATIENDE:

Eficiencia

FRECUENCIA DE MEDICIÓN:

Trimestral

DESCRIPCIÓN DEL FACTOR DE COMPARACIÓN:

Reuniones realizadas con instituciones públicas y/o privadas para integrar a mujeres al ámbito laboral a nivel Municipal.

TIPO DE INDICADOR:

Gestión

AMBITO GEOGRAFICO
COBERTURA
LINEA BASE

Municipal
Todo el municipio
Ejercicio fiscal 2022

COMPORTAMIENTO DE LAS VARIABLES DURANTE EL CUARTO TRIMESTRE

4.3.1

VARIABLE	UNIDAD DE MEDIDA	OPERACIÓN	META ANUAL	AVANCE TRIMESTRAL				AVANCE ACUMULADO			
				PROG.	%	ALCAN.	%	PROG.	%	ALCAN.	%
Reuniones con instituciones públicas y/o privadas para integrar a mujeres al ámbito laboral realizadas	Reuniones	Sumable	5	0	0.00%	0	0.00%	0	0.00%	0	0.00%
Reuniones con instituciones públicas y/o privadas para integrar a mujeres al ámbito laboral programadas	Reuniones	Sumable	5	0	0.00%	0	0.00%	0	0.00%	0	0.00%

COMPORTAMIENTO DEL INDICADOR

META ANUAL	CUARTO TRIMESTRE							
	AVANCE TRIMESTRAL				AVANCE ACUMULADO			
	PROG.	ALC.	EF%	SEMAFORO	PROG.	ALC.	EF%	SEMAFORO
100%	0.00	0.00	0.00	ROJO	0.00	0.00	0.00	ROJO

DESCRIPCIÓN DE RESULTADOS Y JUSTIFICACIÓN EN CASO DE VARIACIÓN SUPERIOR A + 10 POR CIENTO RESPECTO A LO PROGRAMADO

EVALUACIÓN DEL INDICADOR

ELABORÓ

C. María Guadalupe Guervara Gómez
Enlace Administrativo

REVISÓ

C. Guadalupe Ruiz Contreras
Directora de Diversidad sexual





(PBRM 08b) FICHAS TÉCNICAS DE SEGUIMIENTO DE INDICADORES 2023 DE GESTIÓN D ESTRATÉGICOS



PLAN / EJE TRANSVERSAL:
TEMA DE DESARROLLO:
PROGRAMA PRESUPUESTARIO:
PROYECTO:

Eje transversal I: Igualdad de Género
Cultura de igualdad y promoción de la violencia contra las mujeres
03010203 Inclusión económica para la igualdad de género
030102030102 Proyectos productivos para el desarrollo de la mujer

OBJETIVO DEL PROGRAMA PRESUPUESTARIO:

Desarrolla acciones enfocadas a disminuir las barreras para la inclusión de la mujer en la actividad económica del municipio que permitan el pleno ejercicio de sus derechos labor al fomentando labores de igualdad de género, para construir una relación de respeto e igualdad social.

DEPENDENCIA GENERAL: A02 Derechos Humanos
DEPENDENCIA AUXILIAR: 132 Participación Ciudadana

ESTRUCTURA DEL INDICADOR

NOMBRE DEL INDICADOR: Porcentaje de participación de la mujer en la población económicamente activa
FÓRMULA DEL CÁLCULO: (Número de mujeres económicamente activas / Total de la población económicamente activa del municipio) *100
INTERPRETACIÓN: Muestra el porcentaje de participación de la mujer en la población económicamente activa
DIMENSIÓN QUE ATIENDE: Eficiencia
FRECUENCIA DE MEDICIÓN: Anual
DESCRIPCIÓN DEL FACTOR DE COMPARACIÓN: Participación de la mujer en la población económicamente activa
TIPO DE INDICADOR: Estratégico
AMBITO GEOGRAFICO: Nivel Municipal
COBERTURA: Todo el municipio
LINEA BASE: Ejercicio fiscal 2022

COMPORTAMIENTO DE LAS VARIABLES DURANTE EL CUARTO TRIMESTRE

VARIABLE	UNIDAD DE MEDIDA	OPERACIÓN	META ANUAL	AVANCE TRIMESTRAL				AVANCE ACUMULADO			
				PROG.	%	ALCAN.	%	PROG.	%	ALCAN.	%
Número de mujeres económicamente activas	Personas	Sumable	80000.00	80000	100.00%	80,000	100.00%	80,000	100.00%	80,000	100.00%
Total de la población económicamente activa del municipio	Personas	Sumable	206847.00	206847	100.00%	206,847	100.00%	206,847	100.00%	206,847	100.00%

COMPORTAMIENTO DEL INDICADOR

DESCRIPCIÓN DE LA META ANUAL

META ANUAL	CUARTO TRIMESTRE							
	AVANCE TRIMESTRAL				AVANCE ACUMULADO			
	PROG.	ALC.	EP%	SEMAFORO	PROG.	ALC.	EP%	SEMAFORO
38.68	38.68	38.68	100.00	VERDE	38.68	38.68	100.00	VERDE

DESCRIPCIÓN DE RESULTADOS Y JUSTIFICACIÓN EN CASO DE VARIACIÓN SUPERIOR A +10 POR CIENTO RESPECTO A LO PROGRAMADO

EVALUACIÓN DEL INDICADOR

EMISOR
C. María Guadalupe Quevedo Gómez
Dirigente Administrativo

REVISOR
C. Guadalupe Ruiz Contreras
Directora de Diversidad Sexual





[FORM 006] FICHAS TÉCNICAS DE SEGUIMIENTO DE INDICADORES 2023 DE GESTIÓN O ESTRATÉGICOS



PLAN / EJE TRANSVERSAL:
TOMA DE DECISIONES
PROGRAMA PRESUPUESTARIO:
PROYECTO:

Plan 3: Comercio
Modernización y optimización de los servicios comerciales
Estrategia: Modernización de los servicios comerciales
Componentes: Modernización del Comercio Tradicional

Se refiere al conjunto de acciones que se llevan a cabo para la modernización y rehabilitación de áreas, puntos de venta, centros comerciales y demás infraestructura en donde se presta servicios comerciales, contando con la participación de los diferentes niveles de gobierno incluyendo la industria privada.

OBJETIVO DEL PROGRAMA PRESUPUESTARIO:

DEPENDENCIA GENERAL: IRRI Dirección de Desarrollo Económico
DEPENDENCIA ADMINISTRATIVA: IRRI Dirección de Comercio y Servicios
ESTRUCTURA DEL INDICADOR:
NOMBRE DEL INDICADOR: Tasa de variación en el número de mercados, centros y puntos de funcionamiento
FÓRMULA DEL CÁLCULO: (Número de mercados, centros y puntos de funcionamiento en el año actual / Número de mercados, centros y puntos de funcionamiento en el año anterior) * 100
INTERPRETACIÓN: Mide la cantidad de personas que ingresaron los centros de empacamiento y comercial de empacamiento y comerciales con las campañas implementadas.
DIMENSIÓN QUE ATIENDE: Eficiencia FRECUENCIA DE MEDICIÓN: Anual
DESCRIPCIÓN DEL FACTOR DE COMPARACIÓN: Campaña para aumentar el número de personas en los centros de empacamiento TIPO DE INDICADOR: Estratégico
AMBITO GEOGRÁFICO: Municipal
COBERTURA: Todos los municipios
LÍNEA BASE: Ejercicio Base 2022

COMPORTAMIENTO DE LAS VARIABLES DURANTE EL TERCER TRIMESTRE

VARIABLE	UNIDAD DE MEDIDA	OPCIÓN	META ANUAL	AVANCE TRIMESTRAL				AVANCE ACUMULADO			
				PROG.	%	ALCAN.	%	PROG.	%	ALCAN.	%
Número de mercados, centros y puntos de funcionamiento en el año actual	Informe	Sustentable	1.00	1	100.00%	1	100.00%	1	100.00%	1	100.00%
Número de mercados, centros y puntos de funcionamiento en el año anterior	Informe	Sustentable	1.00	1	100.00%	1	100.00%	1	100.00%	1	100.00%

COMPORTAMIENTO DEL INDICADOR

DESCRIPCIÓN DE LA META ANUAL

META ANUAL	TERCER TRIMESTRE				AVANCE ACUMULADO			
	PROG.	ALC.	EF%	SEÑALADO	PROG.	ALC.	EF%	SEÑALADO
100.00	100.00	100.00	100.00	100.00	100.00	100.00	100.00	100.00

DESCRIPCIÓN DE RESULTADOS Y ENTREGABLES EN CASO DE SITUACIÓN SUPERIOR A 10 POR CIENTO RESPECTO A LO PROGRAMADO

EVALUACIÓN DEL INDICADOR

ELABORÓ

[Signature]

Ing. Albeiro Uribe Gómez
Bachiller Administración

AUTORIZÓ

[Signature]
C. Gerardo Fernando Vargas
Director de Industria y Comercio





[FORM 08B] FICHAS TÉCNICAS DE SEGUIMIENTO DE INDICADORES 2023 DE GESTIÓN O ESTRATÉGICOS



FAAR / O.E. TRANSVERSAL:
TEMA DE DESARROLLO:
PROGRAMA PRESUPUESTARIO:
PROYECTO:

Plan de Desarrollo
Iniciativas y modernización de los servicios comunitarios
0202003 Modernización de los servicios comunitarios
0202003000 Mantenimiento del Comercio Tradicional

Se refiere al conjunto de acciones que se llevan a cabo para la modernización y rehabilitación de plazas, jardines públicos, centros comunitarios y demás infraestructura en donde se atiende a las personas, con apoyo de la participación de los diferentes niveles de gobierno incluyendo la iniciativa privada.

OBJETIVO DEL PROGRAMA PRESUPUESTARIO:

DEPENDENCIA GENERAL: MEC Dirección de Desarrollo Económico
DEPENDENCIA AJUSTADA: MEC Dirección Comercial y de Servicios
NOMBRE DEL INDICADOR: CÍRCULOS LICENCIAS
FÓRMULA DEL CÁLCULO: $\frac{\text{Cantidad de esparcimiento público municipal en condiciones de funcionamiento en el año actual}}{\text{Cantidad de esparcimiento público municipal en condiciones de funcionamiento en el año anterior}} \times 100$
INTERPRETACIÓN: Mide la variable que existe en la variable que existe en la cantidad de licencias y/o Permisos emitidos en el año.
DIMENSIÓN QUE ATIENDE: Eficiencia
DESCRIPCIÓN DEL FACTOR DE COMPARACIÓN: Número de licencias y/o Permisos emitidos por el municipio
AMBITO GEOGRÁFICO: Municipal
COBERTURA: Toda el territorio
UNIDAD BÁSICA: Ejecución fiscal 2023

COMPORTAMIENTO DE LAS VARIABLES DURANTE EL TERCER TRIMESTRE

VARIABLE	UNIDAD DE MEDIDA	OPERACIÓN	META ANUAL	AVANCE TRIMESTRAL				AVANCE ACUMULADO			
				PRECIO	%	SEÑALADO	%	PRECIO	%	SEÑALADO	%
Cantidad de esparcimiento público municipal en condiciones de funcionamiento en el año actual	Licencia	Sumable	500	500	100.00%	500	100.00%	500	100.00%	500	100.00%
Cantidad de esparcimiento público municipal en condiciones de funcionamiento en el año anterior	Licencia	Sumable	500	500	100.00%	500	100.00%	500	100.00%	500	100.00%

COMPORTAMIENTO DEL INDICADOR

DESCRIPCIÓN DE LA META ANUAL

META ANUAL	TRIMESTRE				AVANCE ACUMULADO			
	PRECIO	ALC.	SP%	SEÑALADO	PRECIO	ALC.	SP%	SEÑALADO
0.00	0.00	0.00	0.00	SEÑALADO	0.00	0.00	0.00	SEÑALADO

DESCRIPCIÓN DE RESULTADOS Y JUSTIFICACIÓN EN CASO DE VARIACIÓN SUPERIOR A 10 POR CIENTO RESPECTO A LO PROGRAMADO

PUNTAJACIÓN DEL INDICADOR

ELABORÓ

Ing. Alfredo Lizaso Gomez
Ejec. Administrativo





IPORM 08b) FICHAS TÉCNICAS DE SEGUIMIENTO DE INDICADORES 2023 DE GESTIÓN O ESTRATÉGICOS



PLAN / R/R TRANSVERSAL:
TEMA DE DESARROLLO:
PROGRAMA PRESUPUESTADO:
PROYECTO:

Plan O: Económico
Infraestructura y modernización en los servicios comarcales
E203021 Modernización de los servicios comarcales
E203021011 Modernización del Comercio Tradicional

Se refiere al importante sector que se busca a través de la modernización y rehabilitación de plazas, jardines públicos, centros comarcales y demás infraestructura de donde se presta servicios comarcales, orientado con la participación de los diferentes niveles de gobierno incluyendo iniciativa privada.

OBJETIVO DEL PROGRAMA PRESUPUESTADO:

DIRECCIÓN GENERAL: MDC Dirección de Desarrollo Económico
DIRECCIÓN AUXILIAR: 232 Desarrollo Comarcal y de Servicios
PROGRAMA PRESUPUESTADO: FOMENTO TURISMO, MUSEOS, ALICIA
NOMBRE DEL INDICADOR: Porcentaje de cumplimiento en la construcción de nuevos centros de esparcimiento público municipal
FÓRMULA DEL CÁLCULO: (Nuevos centros de esparcimiento público municipal realizados/Total de nuevos centros de esparcimiento público municipal programados a realizar) *100
INTERPRETACIÓN: N/A
DIMENSIÓN QUE ATIENDE: N/A
DIMENSIÓN DEL HECHERO DE COMPARACIÓN: N/A
ÁMBITO GEOGRÁFICO: N/A
COBERTURA: N/A
LÍNEA BASE: N/A

COMPORTAMIENTO DE LAS VARIABLES DURANTE EL TERCER TRIMESTRE

VARIABLE	UNIDAD DE MEDIDA	OPERACIÓN	META ANUAL	AVANCE TRIMESTRAL				AVANCE ACUMULADO			
				FECH.	N.	ALCAL.	%	FECH.	N.	ALCAL.	%
Nuevos centros de esparcimiento público municipal realizados	Centros	Constante	0	0	0.00%	0	0.00%	0	0.00%	0	0.00%
Total de nuevos centros de esparcimiento público municipal programados a realizar	Centros	Constante	0	0	0.00%	0	0.00%	0	0.00%	0	0.00%

COMPORTAMIENTO DEL INDICADOR

DESCRIPCIÓN DE LA META ANUAL

META ANUAL	TERCER TRIMESTRE							
	AVANCE TRIMESTRAL				AVANCE ACUMULADO			
FECH.	N.	ALCAL.	%	FECH.	N.	ALCAL.	%	SEMAFORO
0.00	0.00	0.00	0.00	0.00	0.00	0.00	0.00	SEMAFORO

DESCRIPCIÓN DE RESULTADOS Y JUSTIFICACIÓN EN CASO DE VARIACIÓN SUPERIOR A +33 POR CIENTO RESPECTO A LO PROGRAMADO

PUNTAJE DEL INDICADOR

ELABORÓ

Ing. Alfredo Llanos Gómez
Jefe de Administración





FICHAS TÉCNICAS DE SEGUIMIENTO DE INDICADORES 2023 DE GESTIÓN O ESTRATÉGICOS



PLAZA / PLAN OPERATIVO:
TEMA DE DESARROLLO:
PROGRAMA PRESUPUESTARIO:
PROYECTO:

Nº 2: Evolución
Infraestructura y modernización de los servicios comunales.
0222003 Modernización de los servicios comunales.
0222003103 Modernización del Comercio Tradicional

Se refiere al conjunto de acciones que se tiene a la vista para la modernización y rehabilitación de plazas, jardines públicos, centros comerciales y demás infraestructura en donde se presta servicios comunales, contando con la participación de los diferentes niveles de gobierno incluyendo la iniciativa privada.

OBJETIVO DEL PROGRAMA PRESUPUESTARIO:

DEPENDENCIA GENERAL: M22 Dirección de Desarrollo Económico
DEPENDENCIA ASIGNADA: 122 Desarrollo Comercial y de Servicios

INDICADOR: PORCENTAJE DE MANTENIMIENTO REALIZADO
NOMBRE DEL INDICADOR: Porcentaje de mantenimientos realizados al rastro municipal.
FÓRMULA DEL CÁLCULO: $\frac{\text{Decisiones de mantenimiento al rastro municipal realizadas}}{\text{Decisiones de mantenimiento al rastro municipal programadas}} \times 100$
ESPECIFICACIÓN: N/A
DIMENSIÓN DEL ÍTEM: N/A
DESCRIPCIÓN DEL FACTOR DE COMPARACIÓN: N/A
AMBITO PROGRAMADO: N/A
COBERTURA: N/A
LÍNEA BASE: N/A

COMPORTAMIENTO DE LAS VARIABLES DURANTE EL TERCER TRIMESTRE

VARIABLE	UNIDAD DE MEDIDA	OPERACIÓN	META ANUAL	AVANCE TRIMESTRAL				AVANCE ACUMULADO			
				PROG.	%	ALCAN.	%	PROG.	%	ALCAN.	%
Acciones de mantenimiento al rastro municipal realizadas	Centro	No Sumable	0	0	0.00%	0	0.00%	0	0.00%	0	0.00%
Acciones de mantenimiento al rastro municipal programadas	Centro	No Sumable	0	0	0.00%	0	0.00%	0	0.00%	0	0.00%

COMPORTAMIENTO DEL INDICADOR

DESCRIPCIÓN DE LA META ANUAL:

META ANUAL	TERCER TRIMESTRE				AVANCE ACUMULADO			
	PROG.	ALC.	IMP.	SEÑALADO	PROG.	ALC.	IMP.	SEÑALADO
0.00	0.00%	0.00%	0.00		0.00	0.00%	0.00	

DESCRIPCIÓN DE RESULTADOS Y VERIFICACIÓN EN CASO DE VARIACIÓN SUPERIOR A +10 POR CIENTO RESPECTO A LO PROGRAMADO

EVALUACIÓN DEL INDICADOR

ELABORÓ

Ing. Alfredo Lucas Gómez
Trámite Administrativo

AUTORIZÓ

C. Ricardo Torres
Municipal de Comercio y Turismo





(PBIM 08) FICHAS TÉCNICAS DE SEGUIMIENTO DE INDICADORES 2023 DE GESTIÓN O ESTRATÉGICOS



PLAZA / CIE TRANSVERSAL:
TOMA DE DECISIONES:
PROGRAMA PRESUPUESTARIO:
PROYECTO:

Mód. 2. Incentivos
Incentivos a modernización de los servicios comunales
02325001 Modernización de los servicios comunales
02325003100 Modernización del Comercio Tradicional

Se refiere al conjunto de acciones que se ejecutó a cargo para la modernización y redistribución de áreas, locales públicos, centros comerciales y demás infraestructura en donde se promueve la comercialización, con énfasis en la participación de las diferentes ámbitos de gobierno incluyendo la iniciativa privada.

OBJETIVO DEL PROGRAMA PRESUPUESTARIO:

DEPENDENCIA GENERAL: VDI Dirección de Comercio y Consumidores
DEPENDENCIA ALBUJAR: VDI Dirección Comercial y de Incentivos

ESTRATEGIA DEL PROGRAMA:
NOMBRE DEL INDICADOR: Porcentaje de inspecciones de control sanitario realizadas al comercio municipal
FÓRMULA DEL CÁLCULO: Inspecciones de control sanitario realizadas/Inspecciones de control sanitario programadas * 100
INTERPRETACIÓN: N/A
DIMENSIÓN QUE ATENDE: N/A FRECUENCIA DE MEDICIÓN: N/A
SELECCIÓN DEL FACTOR DE COMPARACIÓN: N/A TIPO DE INDICADOR: N/A
ASPECTO GEOGRÁFICO: N/A
COBERTURA: N/A
LÍNEA BASE: N/A

COMPORTAMIENTO DE LAS VARIABLES DURANTE EL TERCER TRIMESTRE

VARIABLE	UNIDAD DE MEDIDA	OPCIÓN	MES ANUAL	AVANCE TRIMESTRAL				AVANCE ACUMULADO			
				PROG.	%	ALCAN.	%	PROG.	%	ALCAN.	%
Inspecciones de control sanitario realizadas	Acción	No Sumable	2	0	0.00%	0	0.00%	0	0.00%	0	0.00%
Inspecciones de control sanitario programadas	Acción	No Sumable	3	0	0.00%	0	0.00%	0	0.00%	0	0.00%

COMPORTAMIENTO DEL INDICADOR

DESCRIPCIÓN DE LA META ANUAL

META ANUAL	TRIMESTRE				AVANCE ACUMULADO			
	PROG.	ALC.	%	SEÑALADO	PROG.	ALC.	%	SEÑALADO
200.00	0.00	0.00	0.00	0.00	0.00	0.00	0.00	0.00

DESCRIPCIÓN DE RESULTADOS Y JUSTIFICACIÓN EN CASO DE VARIACIÓN SUPERIOR A 30 POR CIENTO RESPECTO A LO PROGRAMADO

EVOLUCIÓN DEL INDICADOR

ELABORÓ

Ing. Alfredo Lasso Gómez
Ejecutor Administrativo

AUTORIZÓ

C. Guillermo Toroledo Soto
Director de Industria y Comercio





(FORMA 08) FICHAS TÉCNICAS DE SEGUIMIENTO DE INDICADORES 2023 DE GESTIÓN O ESTRATÉGICOS



PLAZA / LINE TRANSVERSAL:
 TEMA DE DESARROLLO:
 PROGRAMA / PROYECTO:
 PROYECTO:

Plan 2. Económico:
 Infraestructura y modernización de los servicios comunales
 0020000. Modernización de los servicios comunales
 0020000100 Modernización del Comercio Tradicional

Describe el conjunto de acciones que se llevarán a cabo para la modernización y rehabilitación de plazas, parques públicos, centros comunitarios y demás infraestructura en donde se presten servicios comunales, contando con la participación de los diferentes niveles de gobierno incluyendo la iniciativa privada.

OBJETIVO DEL PROGRAMA PRESUPUESTARIO:

DEPENDENCIA GENERAL:	000 Dirección de Desarrollo Económico
DEPENDENCIA AUXILIAR:	112 Desarrollo Comunal y de Servicios
NOMBRE DEL INDICADOR:	EFICIENCIA EN EL SERVICIO
FÓRMULA DEL CÁLCULO:	Porcentaje en la Solicitud ante la construcción de los nuevos centros de expendio público municipal.
INTERVENCIÓN:	(Licitaciones para la construcción de nuevos centros de expendio público municipal realizadas/licitaciones para la construcción de nuevos centros de expendio público municipal.
DIVERSIÓN QUE ATIENDE:	N/A
DESCRIPCIÓN DEL FACTOR DE COMPARACIÓN:	FRECUENCIA DE MEDICIÓN: N/A TIPO DE MEDICIÓN: N/A
AMBITO GEOGRAFICO:	N/A
COBERTURA:	N/A
UNIDAD MON:	N/A

COMPORTAMIENTO DE LAS VARIABLES DURANTE EL TERCER TRIMESTRE

VARIABLE	UNIDAD DE MEDIDA	OPCIÓN	META ANUAL	AVANCE TRIMESTRAL			AVANCE ACUMULADO				
				PROG.	%	ALCAN.	%	PROG.	%	ALCAN.	%
A) Licitaciones para la construcción de nuevos centros de expendio público municipal (realizadas)	Licitaciones	No Sumable	0	0	0.00%	0	0.00%	0	0.00%	0	0.00%
B) Licitaciones para la construcción de nuevos centros de expendio público municipal programadas	Licitaciones	No Sumable	0	0	0.00%	0	0.00%	0	0.00%	0	0.00%

COMPORTAMIENTO DEL INDICADOR

DESCRIPCIÓN DE LA META ANUAL:

META ANUAL	TERCER TRIMESTRE							
	AVANCE TRIMESTRAL			AVANCE ACUMULADO				
	PROG.	%	OPN.	SEMAFORO	PROG.	%	OPN.	SEMAFORO
0.00	0.00	0.00	0.00	SEMAFORO	0.00	0.00	0.00	SEMAFORO

SEÑALACIÓN DE INDICADOR Y RESTRICCIÓN EN CASO DE VARIACIÓN SUPERIOR A +/- 33 POR CIENTO RESPECTO A LO PROGRAMADO

Esta actividad está programada a partir del siguiente trimestre

EVALUACIÓN DEL INDICADOR

Esta actividad está programada a partir del siguiente trimestre

ELABORÓ

Ing. Alfredo Lizaso Górriz
 Oficina Asesora Técnica





[PLRM 086] FICHAS TÉCNICAS DE SEGUIMIENTO DE INDICADORES 2023 DE GESTIÓN O ESTRATÉGICOS



PLAN / EJE TRANSVERSAL:
TEMA DE DESARROLLO:
PROGRAMA PRESUPUESTARIO:
PROYECTO:

Plan 3: Educación
Iniciativa y modernización de los servicios comunales
02030001 Modernización de los servicios comunales
02030001000 Modernización del Comercio Tradicional

Se refiere al conjunto de acciones que se tienen a cargo para la modernización y rehabilitación de plazas, jardines públicos, centros comerciales y demás infraestructura en donde se prestan servicios comerciales, contando con la participación de los diferentes niveles de gobierno incluyendo lo iniciativa privada.

DETALLE DEL PROGRAMA PRESUPUESTARIO:

DEPENDENCIA ORIGINARIA	MED Dependencia de Dependencia Ejecutiva
DEPENDENCIA AJUSTADA	1.03 Dependencia Ejecutiva de Servicios
ESTRUCTURA DEL INDICADOR	
NOMBRE DEL INDICADOR	Porcentaje de acciones de mantenimiento realizadas a los centros de esparcimiento público municipal
FÓRMULA DEL CÁLCULO	(Acciones de mantenimiento a los centros de esparcimiento público municipal realizadas / Acciones de mantenimiento a los centros de esparcimiento público municipal programadas) * 100
INTERPRETACIÓN	N/A
DIMENSIÓN QUE ATIENDE	N/A
DESCRIPCIÓN DEL FACTOR DE COMPARACIÓN	N/A
AMBITO GEOGRAFICO	N/A
COBERTURA	N/A
UNIDAD BASE	N/A

COMPORTAMIENTO DE LAS VARIABLES DURANTE EL TERCER TRIMESTRE

VARIABLE	UNIDAD DE MEDIDA	OPERACIÓN	META ANUAL	AVANCE TRIMESTRAL				AVANCE ACUMULADO			
				PROG.	%	ALCAN.	%	PROG.	%	ALCAN.	%
Acciones de mantenimiento a los centros de esparcimiento público municipal realizadas	Construcción	Constante	0	0	0.00%	0	0.00%	0	0.00%	0	0.00%
Acciones de mantenimiento a los centros de esparcimiento público municipal programadas	Construcción	Constante	0	0	0.00%	0	0.00%	0	0.00%	0	0.00%

COMPORTAMIENTO DEL INDICADOR

DESCRIPCIÓN DE LA META ANUAL

META ANUAL	TERCER TRIMESTRE							
	AVANCE TRIMESTRAL				AVANCE ACUMULADO			
	PROG.	ALC.	ETN	SEPTIEMBRE	PROG.	ALC.	ETN	SEPTIEMBRE
0.00	0.00	0.00	0.00	0.00	0.00	0.00	0.00	0.00

DESCRIPCIÓN DE INEFICIENCIAS Y ANTI-EFICIENCIA EN CASO DE VARIACIÓN SUPERIOR A +/- 50 POR CIENTO RESPECTO A LO PROGRAMADO

EVALUACIÓN DEL INDICADOR

ELABORÓ

Ing. Alfredo Urrutia Gómez
Ejecutivo Administrativo

AUTORIZÓ

Ing. Andrés Torres Silva
Ejecutivo de Industria y Comercio





(PDM CBO) FICHAS TÉCNICAS DE SEGUIMIENTO DE INDICADORES 2023 DE GESTIÓN O ESTRATÉGICOS



PLAZA / SIN TERMINAR:
TRAMO DE OPERACIÓN:
PROGRAMA PRESUPUESTARIO:
PROYECTO:

Plan 2. Escuelas
Infraestructura y realización de los servicios comunales
EJECUCIÓN: Mantenimiento de los servicios comunales
EJECUCIÓN: Modernización del Comercio Tradicional

Se refiere al conjunto de acciones que se llevan a cabo para la modernización y rehabilitación de plazas, jardines públicos, centros comunitarios y demás infraestructura en donde se prestan servicios comunales, contando con la participación de los diferentes niveles de gobierno incluyendo la iniciativa privada.

OBJETIVO DEL PROGRAMA PRESUPUESTARIO:

DEPENDENCIA CENTRAL:
DEPENDENCIA ALERJAP:

ESTADÍSTICA DE EJECUCIÓN

INDICADOR:
FORMULA DE CALCULO:
INTERPRETACION:
DENOMINADOR QUE ATENDE:
DESCRIPCION DEL FACTOR DE COMPARACION:
AMBITO GEOGRAFICO:
COBERTURA:
UNIDAD DE MEDIDA:

COMPORTAMIENTO DE LAS VARIABLES DURANTE EL ÚLTIMO TRIMESTRE

Table with 12 columns: VARIABLE, UNIDAD DE MEDIDA, OPERACION, META ANUAL, and four columns for AVANCE TRIMESTRAL (PROG, %, ALCAN, N) and AVANCE ACUMULADO (PROG, %, ALCAN, %).

COMPORTAMIENTO DE EJECUCION

DESCRIPCION DE LA META ANUAL

Table with 8 columns: META ANUAL, and two columns for TRIMESTRE (AVANCE TRIMESTRAL, AVANCE ACUMULADO) with sub-columns for PROG, ALC, and %.

INDICACION DE RESULTADOS Y JUSTIFICACION EN CASO DE VARIACION SUPERIOR A +/- 10 POR CIENTO RESPECTO A LO PROGRAMADO

EVALUACION DEL INDICADOR

ELABORO

Ing. Alfredo Llanos Álvarez
Ejército Administrativo

AUTORIZO

Ing. Alfredo Llanos Álvarez
Ejército Administrativo



INDUSTRIA Y COMERCIO
VALLE DE CHALCO
SOLIDARIAD
SOLIDARIDAD
Seguros y más fortaleciendo el futuro



IPBAM 086) FICHAS TÉCNICAS DE SEGUIMIENTO DE INDICADORES 2023 DE GESTIÓN O ESTRATÉGICOS



PLAN / EJE TRANSVERSAL:
TITULO DE DESARROLLO:
PROGRAMA PRESUPUESTADO:
PROYECTO:

Plan 2. Inversión
Infraestructura y prestación de los servicios comunales
0202050 - Mantenimiento de los servicios comunales
020205000101 - Mantenimiento del Comercio Tradicional

Se refiere al conjunto de acciones que se llevan a cabo para la modernización y rehabilitación de plazas, mercados públicos, centros comerciales y demás infraestructura en donde se presten servicios comunales, con la participación de los diferentes niveles de gobierno incluyendo la iniciativa privada.

OBJETIVO DEL PROGRAMA PRESUPUESTADO:

DEPENDENCIA GENERAL: 0001 Dirección de Desarrollo Económico

DEPENDENCIA AUXILIAR: 1102 Dirección Comercial y de Incentivos

ESTRATEGIA DEL SEGUIMIENTO:

NOMBRE DEL INDICADOR: Porcentaje de mantenimientos realizados al comercio tradicional.

FÓRMULA DEL CÁLCULO: $(\text{Acciones de mantenimiento al comercio tradicional realizadas} / \text{Acciones de mantenimiento al comercio tradicional programadas}) * 100$

INTERPRETACIÓN:

DIMENSIÓN QUE ATIENDE:

DESCRIPCIÓN DEL FACTOR DE COMPARACIÓN:

AMBITO GEOGRAFICO:

COBERTURA:

LÍNEA BASE:

N/A

FRECUENCIA DE MEDICIÓN:
TIPO DE INDICADOR:

N/A

N/A

COMPORTAMIENTO DE LAS VARIABLES DURANTE EL TERCER TRIMESTRE

VARIABLE	UNIDAD DE MEDIDA	OPCIÓN	META ANUAL	TERCER TRIMESTRE				AVANCE ACUMULADO			
				PROG.	N.	ACUM.	%	PROG.	N.	ACUM.	%
Acciones de mantenimiento al comercio tradicional realizadas	Centro de espacioamiento	Constante	0	0	0.00%	0	0.00%	0	0.00%	0	0.00%
Acciones de mantenimiento al comercio tradicional programadas	Centro de espacioamiento	Constante	0	0	0.00%	0	0.00%	0	0.00%	1	#DIV/0!

COMPORTAMIENTO DEL INDICADOR

META ANUAL	TERCER TRIMESTRE							
	AVANCE TRIMESTRAL				AVANCE ACUMULADO			
	PROG.	N.	ACUM.	EPS	PROG.	N.	ACUM.	EPS
0.00	0.00	0.00	0.00	0.00	0.00	0.00	0.00	0.00

DESCRIPCIÓN DE RESULTADOS Y JUSTIFICACIÓN EN CASO DE VARIACIÓN S. P. PRIOR A + 10 POR CIENTO NEGATIVO A LO PROGRAMADO

EVALUACIÓN DEL INDICADOR

R. ABCR91

Ing. Alfredo Unión Gómez
Jefe de Administración

AUTORIZA

C. Juan José Rodríguez
Director de Industrias y Comercio



INDUSTRIA Y COMERCIO

VALLE DE CHALCO

SOLIDARIDAD

PROGRESO

Siempre Transformando el Valle



IPRM (R) FICHAS TÉCNICAS DE SEGUIMIENTO DE INDICADORES 2023 DE GESTIÓN O ESTRATÉGICOS



PLAZA (S) TRANSVERSAL:
 TEMA DE DESARROLLO:
 PROGRAMA PRESUPUESTARIO:
 PROYECTO:

Plan 2: Desarrollo
 Infraestructura y modernización de los servicios comunales
 030302: Modernización de los servicios comunales
 030302002: Modernización del Comercio Tradicional

Se refiere al conjunto de acciones que se llevan a cabo para la modernización y rehabilitación de pases, patios públicos, centros comunitarios y demás infraestructura en donde se proveen servicios comunales, contando con la participación de los diferentes niveles de gobierno incluyendo la iniciativa privada.

OBJETIVO DEL PROGRAMA PRESUPUESTARIO:

DEPENDENCIA GENERAL: INC Dirección de Desarrollo Económico
 DEPENDENCIA ALBUJARA: 132 Desarrollo Comunal y de Servicios

ESTRUCTURA DE INDICADOR:
 NOMBRE DEL INDICADOR: Porcentaje de capacitaciones normativas y técnicas al personal del nuestro municipal.
 FÓRMULA DE CÁLCULO: (Capacitaciones normativas y técnicas al personal del nuestro municipal realizadas / Capacitaciones normativas y técnicas programadas) * 100
 INTERPRECIÓN: Capacitaciones normativas programadas
 DIMENSIÓN QUE ATIENDE: Eficacia
 DESCRIPCIÓN DEL FACTOR DE COMPARACIÓN: Capacitaciones otorgadas al personal del nuestro municipal
 AVANCE GEOMÉTRICO: Municipal
 COBERTURA: Total el municipio
 LÍNEA BASE: Enero 2021

COMPORTAMIENTO DE LAS VARIABLES DURANTE EL TERCER TRIMESTRE

VARIABLE	UNIDAD DE MEDIDA	OPERACIÓN	META ANUAL	AVANCE TRIMESTRAL				AVANCE ACUMULADO			
				PROG.	%	ALCAN.	%	PROG.	%	ALCAN.	%
Capacitaciones normativas y técnicas al personal del nuestro municipal realizadas	Acción	Constante	2	0	0.00%	0	0.00%	0	0.00%	2	#(0)/0
Capacitaciones normativas y técnicas programadas	Acción	Constante	2	0	0.00%	0	0.00%	0	0.00%	2	#(0)/0

COMPORTAMIENTO DEL INDICADOR

META ANUAL	TERCER TRIMESTRE				AVANCE ACUMULADO			
	PROG.	ALC.	EFIC.	SEMÁFORO	PROG.	ALC.	EFIC.	SEMÁFORO
1.00	0.00	0.00	0.00	ROJO	0.00	1.00	0.00	ROJO

DESCRIPCIÓN DE RESULTADOS Y JUSTIFICACIÓN EN CASO DE VARIACIÓN SUPERIOR A +10 POR CIENTO RESPECTO A LO PROGRAMADO


EVALUACIÓN DEL INDICADOR

FIRMA:

Ing. Alfredo Urrutia Gómez
 Intendente Administrativo

AUTORIZA:

Ing. Ricardo Sandoval
 Intendente Municipal



INDUSTRIA Y COMERCIO
 VALLE DE CHALCO
 SOLIDARIDAD
 GOBIERNO MUNICIPAL
 Sigamos transformando el futuro



(PbRM 08b) FICHAS TÉCNICAS DE SEGUIMIENTO DE INDICADORES 2023 DE GESTIÓN O ESTRATÉGICOS



PILAR / EJE TRANSVERSAL:

Pilar 2: Económico

TEMA DE DESARROLLO:

Ciudades y comunidades sostenibles

PROGRAMA PRESUPUESTARIO:

08050108 Modernización de la infraestructura para el transporte terrestre

PROYECTO:

080501080402 Construcción y modernización de vialidades primarias

OBJETIVO DEL PROGRAMA PRESUPUESTARIO:

Incluye acciones para ampliar, mantener y mejorar las condiciones de la red carretera en el territorio estatal y fomentar el equipamiento, con el propósito de que contribuyan al mejoramiento de la movilidad, el desarrollo regional, metropolitano y suburbano.

DEPENDENCIA GENERAL:

F01 Desarrollo Urbano y Servicios Públicos

DEPENDENCIA AUXILIAR:

154 Movilidad y Transporte

ESTRUCTURA DEL INDICADOR

NOMBRE DEL INDICADOR:

Tasa de variación en el número de acciones realizadas para la mejora de la infraestructura para el transporte vial.

FÓRMULA DEL CÁLCULO:

(Acciones de mejora de infraestructura para el transporte vial en el año actual/Acciones de mejora de infraestructura para el transporte vial en el año anterior)-1) *100

INTERPRETACIÓN:

Muestra la tasa de variación en el número de acciones realizadas para la mejora de la infraestructura para el transporte vial.

DIMENSIÓN QUE ATIENDE

Eficiencia

FRECUENCIA DE MEDICIÓN:

Anual

DESCRIPCIÓN DEL FACTOR DE COMPARACIÓN:

Número de acciones realizadas para la mejora de la infraestructura para el transporte vial a nivel municipal.

TIPO DE INDICADOR:

Estratégico

AMBITO GEOGRAFICO

Municipal

COBERTURA

Todo el municipio

LINEA BASE

Ejercicio fiscal 2021

COMPORTAMIENTO DE LAS VARIABLES DURANTE EL CUARTO TRIMESTRE

VARIABLE	UNIDAD DE MEDIDA	OPERACIÓN	META ANUAL	AVANCE TRIMESTRAL				AVANCE ACUMULADO			
				PROG.	%	ALCAN.	%	PROG.	%	ALCAN.	%
Acciones de mejora de infraestructura para el transporte vial en el año actual	Registros administrativos	Sumable	70.00	70	100.00%	70	100.00%	70	100.00%	70	100.00%
Acciones de mejora de infraestructura para el transporte vial en el año anterior	Registros administrativos	Sumable	360.00	360	100.00%	360	100.00%	360	100.00%	360	100.00%

COMPORTAMIENTO DEL INDICADOR

DESCRIPCIÓN DE LA META ANUAL:

META ANUAL	CUARTO TRIMESTRE							
	AVANCE TRIMESTRAL				AVANCE ACUMULADO			
	PROG.	ALC.	EP%	SEMAFORO	PROG.	ALC.	EP%	SEMAFORO
19.44	19.44	19.44	100.00	VERDE	19.44	19.44	100.00	VERDE

DESCRIPCIÓN DE RESULTADOS Y JUSTIFICACIÓN EN CASO DE VARIACIÓN SUPERIOR A +/- 10 POR CIENTO RESPECTO A LO PROGRAMADO

EVALUACIÓN DEL INDICADOR

ELABORÓ

ING. ANA LIDIA SERRANO SUÁREZ
Enlace Administrativo



MOVILIDAD

C. GREGORIO FELIPE SERRANO SUÁREZ
Incargado de Despacho de la Dirección de Movilidad

Resumen y transferencia al libro



[PBRM 08b) FICHAS TÉCNICAS DE SEGUIMIENTO DE INDICADORES 2023 DE GESTIÓN O ESTRATÉGICOS



PILAR / EJE TRANSVERSAL: Pilar 2: Económico
TEMA DE DESARROLLO: Ciudades y comunidades sostenibles
PROGRAMA PRESUPUESTARIO: 09050103 Modernización de la infraestructura para el transporte terrestre
PROYECTO: 090501030402 Construcción y modernización de vialidades primarias

OBJETIVO DEL PROGRAMA PRESUPUESTARIO: Incluye acciones para ampliar, mantener y mejorar las condiciones de la red carretera en el territorio estatal y fomentar el equipamiento, con el propósito de que contribuyan al mejoramiento de la movilidad, el desarrollo regional, metropolitano y suburbano.
DEPENDENCIA GENERAL: F01. Desarrollo Urbano y Servicios Públicos
DEPENDENCIA AUXILIAR: 154 Vialidad y Transporte

ESTRUCTURA DEL INDICADOR

NOMBRE DEL INDICADOR: Tasa de variación en los tiempos de traslado por las vialidades municipales.
FÓRMULA DEL CÁLCULO: $(\text{Tiempo de traslado en las principales vialidades municipales en el año actual} / \text{Tiempo de traslado en las principales vialidades del municipio en el año anterior} - 1) * 100$

INTERPRETACIÓN: Muestra la tasa de variación en los tiempos de traslado por las vialidades municipales
DIMENSIÓN QUE ATIENDE: Eficiencia **FRECUENCIA DE MEDICIÓN:** Semestral
DESCRIPCIÓN DEL FACTOR DE COMPARACIÓN: Tiempos de traslado por las vialidades a nivel municipal. **TIPO DE INDICADOR:** Estratégico

AMBITO GEOGRAFICO: Municipal
COBERTURA: Todo el municipio
LINEA BASE: Ejercicio fiscal 2021

COMPORTAMIENTO DE LAS VARIABLES DURANTE EL CUARTO TRIMESTRE

propósito

VARIABLE	UNIDAD DE MEDIDA	OPERACIÓN	META ANUAL	AVANCE TRIMESTRAL				AVANCE ACUMULADO			
				PROG.	%	ALCAN.	%	PROG.	%	ALCAN.	%
Tiempos de traslado en las principales vialidades municipales en el año actual	registros administrativos	Sumable	1	1	100.00%	1	100.00%	1	100.00%	1	100.00%
Tiempos de traslado en las principales vialidades del municipio en el año anterior	registros administrativos	Sumable	1	1	100.00%	1	100.00%	1	100.00%	1	100.00%

COMPORTAMIENTO DEL INDICADOR

DESCRIPCIÓN DE LA META ANUAL:

META ANUAL	CUARTO TRIMESTRE							
	AVANCE TRIMESTRAL				AVANCE ACUMULADO			
	PROG.	ALC.	EP%	SEMÁFORO	PROG.	ALC.	EP%	SEMÁFORO
0.00	0.00	0.00	0.00	VERDE	0.00	0.00	0.00	VERDE

DESCRIPCIÓN DE RESULTADOS Y JUSTIFICACIÓN EN CASO DE VARIACIÓN SUPERIOR A + 10 POR CIENTO RESPECTO A LO PROGRAMADO

EVALUACIÓN DEL INDICADOR

ELABORÓ

 INS. ANA LIDIA SERRANO SUÁREZ
 Enlace Administrativo

GOBIERNO DE CHALCÓ
 DIRECCIÓN DE MOVILIDAD
 CREDITO SERRANO SUAREZ
 Encargado de Despacho de la Dirección de Movilidad
 Susana Trujillo



(PBRM 08b) FICHAS TÉCNICAS DE SEGUIMIENTO DE INDICADORES 2023 DE GESTIÓN O ESTRATÉGICOS



PILAR / EJE TRANSVERSAL: Pilar 2: Económico
TEMA DE DESARROLLO: Ciudades y comunidades sostenibles
PROGRAMA PRESUPUESTARIO: 03050103 Modernización de la Infraestructura para el transporte terrestre
PROYECTO: 030501030402 Construcción y modernización de vialidades primarias

OBJETIVO DEL PROGRAMA PRESUPUESTARIO: Incluye acciones para ampliar, mantener y mejorar las condiciones de la red carretera en el territorio estatal y fomentar el equipamiento, con el propósito de que contribuyan al mejoramiento de la movilidad, el desarrollo regional, metropolitano y suburbano.

DEPENDENCIA GENERAL: FO3 Desarrollo Urbano y Servicios Públicos
DEPENDENCIA AUXILIAR: 154 Vialidad y Transporte

ESTRUCTURA DEL INDICADOR

NOMBRE DEL INDICADOR: Porcentaje de proyectos aceptados para el mejoramiento de las vialidades municipales
FÓRMULA DEL CÁLCULO: (Proyectos aceptados para el mejoramiento de las vialidades municipales/Proyectos para el mejoramiento de las vialidades municipales elaborados) *100

INTERPRETACIÓN: Muestra el porcentaje de proyectos aceptados para el mejoramiento de las vialidades municipales.
DIMENSIÓN QUE ATIENDE: Eficiencia
FRECUENCIA DE MEDICIÓN: Semestral
TIPO DE INDICADOR: Estratégico

DESCRIPCIÓN DEL FACTOR DE COMPARACIÓN: Proyectos aceptados para el mejoramiento de las vialidades municipales a nivel municipal.

AMBITO GEOGRAFICO: Municipal
COBERTURA: Todo el municipio
LÍNEA BASE: Ejercicio fiscal 2021

COMPORTAMIENTO DE LAS VARIABLES DURANTE EL CUARTO TRIMESTRE

c.1

VARIABLE	UNIDAD DE MEDIDA	OPERACIÓN	META ANUAL	AVANCE TRIMESTRAL				AVANCE ACUMULADO			
				PROG.	%	ALCAN.	%	PROG.	%	ALCAN.	%
Proyectos aceptados para el mejoramiento de las vialidades municipales	Registros administrativos	Sumable	70	40	57.14%	40	100.00%	40	57.14%	40	100.00%
Proyectos para el mejoramiento de las vialidades municipales elaborados	Registros administrativos	Sumable	300	150	50.00%	150	100.00%	150	50.00%	150	100.00%

COMPORTAMIENTO DEL INDICADOR

DESCRIPCIÓN DE LA META ANUAL:

META ANUAL	CUARTO TRIMESTRE							
	AVANCE TRIMESTRAL				AVANCE ACUMULADO			
	PROG.	ALC.	EPN	SEMÁFORO	PROG.	ALC.	EPN	SEMÁFORO
23.33	26.67	114.29	428.58	ACER RECONDUCCIÓN	26.67	114.29	428.58	ACER RECONDUCCIÓN

DESCRIPCIÓN DE RESULTADOS Y JUSTIFICACIÓN EN CASO DE VARIACIÓN SUPERIOR A +/- 10 POR CIENTO RESPECTO A LO PROGRAMADO

Empty box for description of results and justification.

EVALUACIÓN DEL INDICADOR

Empty box for evaluation of the indicator.

ELABORÓ
 ING. ANA LIDIA SERRANO SUÁREZ
 Enlace Administrativo

Encargado de Despacho de Movilidad
 VALLE DE GUAYMAS
 SOLIDARIDAD
 2023-2024
 Siempre Transformando a través



(PbRM 08b) FICHAS TÉCNICAS DE SEGUIMIENTO DE INDICADORES 2023 DE GESTIÓN O ESTRATÉGICOS



PILAR / EJE TRANSVERSAL: Pilar 2: Económico

TEMA DE DESARROLLO: Ciudades y comunidades sostenibles

PROGRAMA PRESUPUESTARIO: 08050103 Modernización de la infraestructura para el transporte terrestre

PROYECTO: 080501090402 Construcción y modernización de vialidades primarias

OBJETIVO DEL PROGRAMA PRESUPUESTARIO: Incluye acciones para ampliar, mantener y mejorar las condiciones de la red carretera en el territorio estatal y fomentar el equipamiento, con el propósito de que contribuyan al mejoramiento de la movilidad, el desarrollo regional, metropolitano y suburbano.

DEPENDENCIA GENERAL: F03 Desarrollo Urbano y Servicios Públicos

DEPENDENCIA ALIADA: 154 Vialidad y Transporte

ESTRUCTURA DEL INDICADOR:

NOMBRE DEL INDICADOR: Porcentaje de vialidades municipales rehabilitadas.

FÓRMULA DEL CÁLCULO: $(\text{Vialidades municipales rehabilitadas} / \text{Vialidades en proceso de rehabilitación}) * 100$

INTERPRETACIÓN: Muestra el porcentaje de vialidades municipales rehabilitadas.

DIMENSIÓN QUE ATIENDE: Eficiencia **FRECUENCIA DE MEDICIÓN:** Trimestral

DESCRIPCIÓN DEL FACTOR DE COMPARACIÓN: Vialidades municipales rehabilitadas a nivel municipal. **TIPO DE INDICADOR:** Gestión

AMBITO GEOGRAFICO: Municipal

COBERTURA: Todo el municipio

LINEA BASE: Ejercicio fiscal 2021

COMPORTAMIENTO DE LAS VARIABLES DURANTE EL CUARTO TRIMESTRE

12

VARIABLE	UNIDAD DE MEDIDA	OPERACIÓN	META ANUAL	AVANCE TRIMESTRAL				AVANCE ACUMULADO			
				PROG.	%	ALCAN.	%	PROG.	%	ALCAN.	%
Vialidades municipales rehabilitadas	Registros administrativos	Sumable	0	0	0.00%	0	0.00%	0	0.00%	0	0.00%
Vialidades en proceso de rehabilitación	Registros administrativos	Sumable	0	0	0.00%	0	0.00%	0	0.00%	0	0.00%

COMPORTAMIENTO DEL INDICADOR

DESCRIPCIÓN DE LA META ANUAL:

META ANUAL	CUARTO TRIMESTRE							
	AVANCE TRIMESTRAL				AVANCE ACUMULADO			
	PROG.	ALC.	EP%	SEMAFORO	PROG.	ALC.	EP%	SEMAFORO
0.00	0.00	R D V D	0.00	VERDE	0.00	R D V D	0.00	VERDE

DESCRIPCIÓN DE RESULTADOS Y JUSTIFICACIÓN EN CASO DE VARIACIÓN SUPERIOR A + 10 POR CIENTO RESPECTO A LO PROGRAMADO

Empty box for description of results and justification.

EVALUACIÓN DEL INDICADOR

Empty box for evaluation of the indicator.

ELABORÓ

ING. ANA LIDIA SERRANO SUÁREZ
Enlace Administrativo





(PbRM 08b) FICHAS TÉCNICAS DE SEGUIMIENTO DE INDICADORES 2023 DE GESTIÓN O ESTRATÉGICOS



PILAR / EJE TRANSVERSAL: Pilar 2: Económico
TEMA DE DESARROLLO: Ciudades y comunidades sostenibles
PROGRAMA PRESUPUESTARIO: 08050103 Modernización de la Infraestructura para el transporte terrestre
PROYECTO: 080501030402 Construcción y modernización de vialidades primarias

OBJETIVO DEL PROGRAMA PRESUPUESTARIO: Incluye acciones para ampliar, mantener y mejorar las condiciones de la red carretera en el territorio estatal y fomentar el equipamiento, con el propósito de que contribuyan al mejoramiento de la movilidad, el desarrollo regional, metropolitano y suburbano.

DEPENDENCIA GENERAL: FCI Desarrollo Urbano y Servicios Públicos
DEPENDENCIA AUXILIAR: 154 Vialidad y Transporte

ESTRUCTURA DEL INDICADOR:

NOMBRE DEL INDICADOR: Porcentaje de vialidades modernizadas.
FÓRMULA DEL CÁLCULO: (Vialidades modernizadas/Total de vialidades municipales) *100.
INTERPRETACIÓN: Muestra el porcentaje de vialidades modernizadas.

DIMENSIÓN QUE ATIENDE: Eficiencia **FRECUENCIA DE MEDICIÓN:** Semestral
DESCRIPCIÓN DEL FACTOR DE COMPARACIÓN: Vialidades modernizadas a nivel municipal. **TIPO DE INDICADOR:** Gestión

AMBITO GEOGRAFICO: Municipal
COBERTURA: Todo el municipio
LINEA BASE: Ejercicio fiscal 2023

COMPORTAMIENTO DE LAS VARIABLES DURANTE EL CUARTO TRIMESTRE

VARIABLE	UNIDAD DE MEDIDA	OPERACIÓN	META ANUAL	AVANCE TRIMESTRAL				AVANCE ACUMULADO			
				PROG.	%	ALCAN.	%	PROG.	%	ALCAN.	%
Vialidades modernizadas	registros administrativ	Sumable	70	40	57.14%	40	100.00%	40	57.14%	40	100.00%
Total de vialidades municipales	registros administrativ	Sumable	30	15	50.00%	15	100.00%	15	50.00%	15	100.00%

COMPORTAMIENTO DEL INDICADOR

DESCRIPCIÓN DE LA META ANUAL:

META ANUAL	CUARTO TRIMESTRE							
	AVANCE TRIMESTRAL				AVANCE ACUMULADO			
	PROG.	ALC.	EP%	SEMÁFORO	PROG.	ALC.	EP%	SEMÁFORO
233.33	266.67	266.67	100.00	VERDE	266.67	266.67	100.00	VERDE

DESCRIPCIÓN DE RESULTADOS Y JUSTIFICACIÓN EN CASO DE VARIACIÓN SUPERIOR A + 20 POR CIENTO RESPECTO A LO PROGRAMADO

EVALUACIÓN DEL INDICADOR

ELABORÓ

ING. ANA LIDIA SERRANO SUÁREZ
 Enlace Administrativo

MOVILIDAD
 GOBIERNO DEL ESTADO DE CHIHUAHUA
 Encargado de Desarrollo de la Gestión de Movilidad
 CALCO
 CALIDAD
 PROGRESO
 Siempre Transformando el mundo



(PBRM 08b) FICHAS TÉCNICAS DE SEGUIMIENTO DE INDICADORES 2023 DE GESTIÓN O ESTRATÉGICOS



PILAR / EJE TRANSVERSAL: Pilar 2: Económico
TEMA DE DESARROLLO: Ciudades y comunidades sostenibles
PROGRAMA PRESUPUESTARIO: 03250303 Modernización de la infraestructura para el transporte terrestre
PROYECTO: 032503030403 Construcción y modernización de vialidades primarias

OBJETIVO DEL PROGRAMA PRESUPUESTARIO: Incluye acciones para ampliar, mantener y mejorar las condiciones de la red carretera en el territorio estatal y fomentar el equipamiento, con el propósito de que contribuyan al mejoramiento de la movilidad, el desarrollo regional, metropolitano y suburbano.
DEPENDENCIA GENERAL: FD1 Desarrollo Urbano y Servicios Públicos
DEPENDENCIA AUXILIAR: 134 Vialidad y Transporte

ESTRUCTURA DEL INDICADOR

NOMBRE DEL INDICADOR: Porcentaje de las necesidades de los usuarios de la infraestructura vial atendidas.
FÓRMULA DEL CÁLCULO: (Necesidades de los usuarios de la infraestructura vial atendidas/Total de necesidades de los usuarios de la infraestructura vial identificadas) *100
INTERPRETACIÓN: Muestra el porcentaje de las necesidades de los usuarios de la infraestructura vial atendidas.
DIMENSIÓN QUE ATIENDE: Eficiencia
DESCRIPCIÓN DEL FACTOR DE COMPARACIÓN: Necesidades de los usuarios de la infraestructura vial atendidas a nivel municipal.
AMBITO GEOGRAFICO: Municipal
COBERTURA: Todo el municipio
LÍNEA BASE: Ejercicio fiscal 2021

FRECUENCIA DE MEDICIÓN: Trimestral
TIPO DE INDICADOR: Gestión

COMPORTAMIENTO DE LAS VARIABLES DURANTE EL CUARTO TRIMESTRE

A.1.1

VARIABLE	UNIDAD DE MEDIDA	OPERACIÓN	META ANUAL	AVANCE TRIMESTRAL				AVANCE ACUMULADO			
				PROG.	%	ALCAN.	%	PROG.	%	ALCAN.	%
Necesidades de los usuarios de la infraestructura vial atendidas	registros administrativo	Sumable	300	75	25.00%	75	100.00%	75	25.00%	75	100.00%
Total de necesidades de los usuarios de la infraestructura vial identificadas	registros administrativo	Sumable	70	20	28.57%	20	100.00%	20	28.57%	20	100.00%

COMPORTAMIENTO DEL INDICADOR

DESCRIPCIÓN DE LA META ANUAL:

META ANUAL	CUARTO TRIMESTRE							
	AVANCE TRIMESTRAL				AVANCE ACUMULADO			
	PROG.	ALC.	EP%	SEMAFORO	PROG.	ALC.	EP%	SEMAFORO
4.29	3.75	3.75	100.00	VERDE	3.75	3.75	100.00	VERDE

DESCRIPCIÓN DE RESULTADOS Y JUSTIFICACIÓN EN CASO DE VARIACIÓN SUPERIOR A +/- 30 POR CIENTO RESPECTO A LO PROGRAMADO

Esta actividad está programada a partir del segundo trimestre

EVALUACIÓN DEL INDICADOR

Esta actividad está programada a partir del segundo trimestre

ING. ANA LIDIA SERRANO SUÁREZ
 Enlace Administrativo

C. GERÓNIMO FELIPE SERRANO GUEVARA
 Encargado de Despacho de la Dirección de MOVILIDAD Y PLANEACIÓN URBANA
 San José de Guabacá, 7 de mayo de 2023



(PBRM 08b) FICHAS TÉCNICAS DE SEGUIMIENTO DE INDICADORES 2023 DE GESTIÓN O ESTRATÉGICOS



PILAR / EJE TRANSVERSAL:

Filar 2: Económico

TEMA DE DESARROLLO:

Ciudades y comunidades sostenibles

PROGRAMA PRESUPUESTARIO:

09050103 Modernización de la Infraestructura para el transporte terrestre

PROYECTO:

090501030402 Construcción y modernización de vialidades primarias

OBJETIVO DEL PROGRAMA PRESUPUESTARIO:

Incluye acciones para ampliar, mantener y mejorar las condiciones de la red carretera en el territorio estatal y fomentar el equipamiento, con el propósito de que contribuyan al mejoramiento de la movilidad, el desarrollo regional, metropolitano y suburbano.

DEPENDENCIA GENERAL:

F01 Desarrollo Urbano y Servicios Públicos

DEPENDENCIA AUXILIAR:

154 Vialidad y Transporte

ESTRUCTURA DEL INDICADOR

NOMBRE DEL INDICADOR:

Porcentaje de efectividad en la implementación de operativos de seguridad.

FÓRMULA DEL CÁLCULO:

(Operativos de seguridad que concluyeron con un aseguramiento / Operativos de seguridad realizados) *100

INTERPRETACIÓN:

Medir los niveles de efectividad de los operativos ejecutados durante el periodo, así como, prevenir actos delictivos para disminuir los índices

DIMENSIÓN QUE ATIENDE

Eficiencia

FRECUENCIA DE MEDICIÓN:

Trimestral

DESCRIPCIÓN DEL FACTOR DE COMPARACIÓN:

CONIAPD

TIPO DE INDICADOR:

Gestión

ÁMBITO GEOGRÁFICO

Municipal

COBERTURA

Todo el municipio

LÍNEA BASE

Ejercicio fiscal 2021

COMPORTAMIENTO DE LAS VARIABLES DURANTE EL CUARTO TRIMESTRE

1.2

VARIABLE	UNIDAD DE MEDIDA	OPERACIÓN	META ANUAL	AVANCE TRIMESTRAL				AVANCE ACUMULADO			
				PROG.	%	ALCAN.	%	PROG.	%	ALCAN.	%
Acciones de modernización de infraestructura realizadas	Registros administrativos	Sumable	31	7	22.58%	7	100.00%	7	22.58%	7	100.00%
Acciones de modernización de infraestructura programadas	Registros administrativos	Sumable	40	10	25.00%	10	100.00%	10	25.00%	10	100.00%

COMPORTAMIENTO DEL INDICADOR

DESCRIPCIÓN DE LA META ANUAL:

META ANUAL	CUARTO TRIMESTRE							
	AVANCE TRIMESTRAL				AVANCE ACUMULADO			
	PROG.	ALC.	EPN	SEMAFORO	PROG.	ALC.	EPN	SEMAFORO
77.50	70.00	70.00	100.00	VERDE	0.70	0.70	100.00	VERDE

DESCRIPCIÓN DE RESULTADOS Y JUSTIFICACIÓN EN CASO DE VARIACIÓN SUPERIOR A +/- 10 POR CIENTO RESPECTO A LO PROGRAMADO

Empty box for description of results and justification.

EVALUACIÓN DEL INDICADOR

Empty box for evaluation of the indicator.

ELABORÓ

 ING. ANA LIDIA SERRANO SUÁREZ
 Enlace Administrativo

REVISTA MUNICIPAL
 MOVILIDAD
 C. GREGORIO FELIX ABRAM GUEVARA
 Encargado de Despacho de la Dirección de Movilidad
 CALCO
 CALIDAD
 SEGURIDAD
 Siempre trabajando al bien



(PbRM 08b) FICHAS TÉCNICAS DE SEGUIMIENTO DE INDICADORES 2023 DE GESTIÓN O ESTRATÉGICOS



PILAR / EJE TRANSVERSAL: Pilar 2: Económico
TEMA DE DESARROLLO: Ciudades y comunidades sostenibles
PROGRAMA PRESUPUESTARIO: 03050103 Modernización de la infraestructura para el transporte terrestre
PROYECTO: 030501030402 Construcción y modernización de vialidades primarias

OBJETIVO DEL PROGRAMA PRESUPUESTARIO: Incluye acciones para ampliar, mantener y mejorar las condiciones de la red carretera en el territorio estatal y fomentar el equipamiento, con el propósito de que contribuyan al mejoramiento de la movilidad, el desarrollo regional, metropolitano y suburbano.
DEPENDENCIA GENERAL: F03 Desarrollo Urbano y Servicios Públicos
DEPENDENCIA AUXILIAR: 154 Vialidad y Transporte

ESTRUCTURA DEL INDICADOR:
NOMBRE DEL INDICADOR: Porcentaje de recursos financieros para modernizar la infraestructura vial obtenidos.
FÓRMULA DEL CÁLCULO: (Recursos financieros para modernizar la infraestructura vial obtenidos/Recursos financieros para modernizar la infraestructura vial gestionados) *100

INTERPRETACIÓN: Determinar el porcentaje del Estado de Fuerza por periodo
DIMENSIÓN QUE ATIENDE: Eficiencia **FRECUENCIA DE MEDICIÓN:** Trimestral
DESCRIPCIÓN DEL FACTOR DE COMPARACIÓN: N/A **TIPO DE INDICADOR:** Gestión
ÁMBITO GEOGRÁFICO: Municipal
COBERTURA: Todo el municipio
LÍNEA BASE: Ejercicio fiscal 2021

COMPORTAMIENTO DE LAS VARIABLES DURANTE EL CUARTO TRIMESTRE

A.1.1

VARIABLE	UNIDAD DE MEDIDA	OPERACIÓN	META ANUAL	AVANCE TRIMESTRAL			AVANCE ACUMULADO				
				PROG.	%	ALCAN.	%	PROG.	%	ALCAN.	%
Recursos financieros para modernizar la infraestructura vial obtenidos					0.00%	0	0.00%	0	0.00%	0	0.00%
Recursos financieros para modernizar la infraestructura vial gestionados					0.00%	0	0.00%	0	0.00%	0	0.00%

COMPORTAMIENTO DEL INDICADOR

DESCRIPCIÓN DE LA META ANUAL:

META ANUAL	CUARTO TRIMESTRE							
	AVANCE TRIMESTRAL				AVANCE ACUMULADO			
	PROG.	ALC.	EP%	SEMAFORO	PROG.	ALC.	EP%	SEMAFORO
0.00	0.00	0.00	0.00	VERDE	0.00	0.00	0.00	VERDE

DESCRIPCIÓN DE RESULTADOS Y JUSTIFICACIÓN EN CASO DE VARIACIÓN SUPERIOR A +/- 10 POR CIENTO RESPECTO A LO PROGRAMADO

EVALUACIÓN DEL INDICADOR

ELABORÓ

 ING. ANA LIDIA SERRANO SUÁREZ
 Enlace Administrativo





(PbRM 08b) FICHAS TÉCNICAS DE SEGUIMIENTO DE INDICADORES 2023 DE GESTIÓN O ESTRATÉGICOS



PILAR / EJE TRANSVERSAL: Pilar 2: Económico
TEMA DE DESARROLLO: Ciudades y comunidades sostenibles
PROGRAMA PRESUPUESTARIO: 03050103 Modernización de la Infraestructura para el transporte terrestre
PROYECTO: 030501030402 Construcción y modernización de vialidades primarias

OBJETIVO DEL PROGRAMA PRESUPUESTARIO: Incluye acciones para ampliar, mantener y mejorar las condiciones de la red carretera en el territorio estatal y fomentar el equipamiento, con el propósito de que contribuyan al mejoramiento de la movilidad, el desarrollo regional, metropolitano y suburbano.

DEPENDENCIA GENERAL: R01 Desarrollo Urbano y Servicios Públicos
DEPENDENCIA ALIAR: 154 Vialidad y Transporte

ESTRUCTURA DEL INDICADOR:

NOMBRE DEL INDICADOR: Porcentaje de contratación de recursos humanos para modernizar la infraestructura vial.
FÓRMULA DEL CÁLCULO: (Recursos humanos contratados para modernizar la infraestructura vial / Total recursos humanos necesarios para modernizar la infraestructura vial) * 100

INTERPRETACIÓN: Muestra el porcentaje de contratación de recursos humanos para modernizar la infraestructura vial.

DIMENSIÓN QUE ATIENDE: Eficiencia
DESCRIPCIÓN DEL FACTOR DE COMPARACIÓN: Muestra el porcentaje de contratación de recursos humanos para
AMBITO GEOGRÁFICO: Municipal
COBERTURA: Todo el municipio
LÍNEA BASE: Ejercicio fiscal 2021

FRECUENCIA DE MEDICIÓN: Trimestral
TIPO DE INDICADOR: Gestión

COMPORTAMIENTO DE LAS VARIABLES DURANTE EL CUARTO TRIMESTRE

VARIABLE	UNIDAD DE MEDIDA	OPERACIÓN	META ANUAL	AVANCE TRIMESTRAL			AVANCE ACUMULADO				
				PROG.	%	ALCAN.	PROG.	%	ALCAN.		
Recursos humanos contratados para modernizar la infraestructura vial					0.00%	0	0.00%	0	0.00%	0	0.00%
Total recursos humanos necesarios para modernizar la infraestructura vial					0.00%	0	0.00%	10	#/DIV/0!	2	20.00%

COMPORTAMIENTO DEL INDICADOR

META ANUAL	CUARTO TRIMESTRE							
	AVANCE TRIMESTRAL				AVANCE ACUMULADO			
	PROG.	ALC.	EP%	SEMAFORO	PROG.	ALC.	EP%	SEMAFORO
0.00	0.00	0.00	0.00	VERDE	0.00	0.00	0.00	VERDE

DESCRIPCIÓN DE RESULTADOS Y JUSTIFICACIÓN EN CASO DE VARIACIÓN SUPERIOR A +/- 10 POR CIENTO RESPECTO A LO PROGRAMADO

EVALUACIÓN DEL INDICADOR

ELABORÓ

 ING. ANA LIDIA SERRANO SUÁREZ
 Enlace Administrativo

RECIBIDO

 C. GREGORIO FELIPE SERRANO GONZÁLEZ
 Encargado de Desarrollo de la Infraestructura
 MUNICIPALIDAD DE CHALCO
 GOBIERNO MUNICIPAL
 Avenida Transformación al sur



(PbRM 08b) FICHAS TÉCNICAS DE SEGUIMIENTO DE INDICADORES 2023 DE GESTIÓN O ESTRATÉGICOS



PILAR / EJE TRANSVERSAL: Pilar 2: Económico
TEMA DE DESARROLLO: Ciudades y comunidades sostenibles
PROGRAMA PRESUPUESTARIO: 08090103 Modernización de la Infraestructura para el transporte terrestre
PROYECTO: 080901030402 Construcción y modernización de vialidades primarias

OBJETIVO DEL PROGRAMA PRESUPUESTARIO: Incluye acciones para ampliar, mantener y mejorar las condiciones de la red carretera en el territorio estatal y fomentar el equipamiento, con el propósito de que contribuyan al mejoramiento de la movilidad, el desarrollo regional, metropolitano y suburbano.
DEPENDENCIA GENERAL: F01 Desarrollo Urbano y Servicios Públicos
DEPENDENCIA ALIAR: 154 Vialidad y Transporte
ESTRUCTURA DEL INDICADOR:
NOMBRE DEL INDICADOR: Porcentaje de adquisición del equipo de infraestructura vial.
FÓRMULA DEL CÁLCULO: (Equipo de infraestructura vial adquirido/Equipo de infraestructura vial necesario) *100
INTERPRETACIÓN: Muestra el porcentaje de adquisición del equipo de infraestructura vial.
DIMENSIÓN QUE ATIENDE: Eficiencia
DESCRIPCIÓN DEL FACTOR DE COMPARACIÓN: Adquisición del equipo de infraestructura vial a nivel Municipal
AMBITO GEOGRAFICO: Municipal
COBERTURA: Todo el municipio
LÍNEA BASE: Ejercicio fiscal 2021
FRECUENCIA DE MEDICIÓN: Trimestral
TIPO DE INDICADOR: Gestión

COMPORTAMIENTO DE LAS VARIABLES DURANTE EL CUARTO TRIMESTRE

4.3.1

VARIABLE	UNIDAD DE MEDIDA	OPERACIÓN	META ANUAL	AVANCE TRIMESTRAL				AVANCE ACUMULADO			
				PROG.	%	ALCAN.	%	PROG.	%	ALCAN.	%
Equipo de infraestructura vial adquirido	Mantenimientos	Sumable	31	7	22.58%	7	100.00%	7	22.58%	7	100.00%
Equipo de infraestructura vial necesario	Mantenimientos	Sumable	40	10	25.00%	10	100.00%	10	25.00%	10	100.00%

COMPORTAMIENTO DEL INDICADOR

META ANUAL	CUARTO TRIMESTRE							
	AVANCE TRIMESTRAL				AVANCE ACUMULADO			
	PROG.	ALC.	EP%	SEMAFORO	PROG.	ALC.	EP%	SEMAFORO
0.73	0.70	0.70	100.00	VERDE	0.70	0.70	100.00	VERDE

DESCRIPCIÓN DE RESULTADOS Y JUSTIFICACIÓN EN CASO DE VARIACIÓN SUPERIOR A +10 POR CIENTO RESPECTO A LO PROGRAMADO

EVALUACIÓN DEL INDICADOR

ELABORÓ

 ING. ANA LIDIA SERRANO SUÁREZ
 Enlace Administrativo





(PBRM 08b) FICHAS TÉCNICAS DE SEGUIMIENTO DE INDICADORES 2023 DE GESTIÓN O ESTRATÉGICOS



PILAR / EJE TRANSVERSAL: Pilar 2: Económico
TEMA DE DESARROLLO: Ciudades y comunidades sostenibles
PROGRAMA PRESUPUESTARIO: 08050103 Modernización de la infraestructura para el transporte terrestre
PROYECTO: 080501030402 Construcción y modernización de vialidades primarias

OBJETIVO DEL PROGRAMA PRESUPUESTARIO: Incluye acciones para ampliar, mantener y mejorar las condiciones de la red carretera en el territorio estatal y fomentar el equipamiento, con el propósito de que contribuyan al mejoramiento de la movilidad, el desarrollo regional, metropolitano y suburbano.
DEPENDENCIA GENERAL: R01 Desarrollo Urbano y Servicios Públicos
DEPENDENCIA AUXILIAR: 154 Vialidad y Transporte

ESTRUCTURA DEL INDICADOR:
NOMBRE DEL INDICADOR: Porcentaje de equipo de infraestructura para la modernización vial instalado
FÓRMULA DEL CÁLCULO: $(\text{Equipo de infraestructura para la modernización vial instalado} / \text{Equipo de infraestructura necesario para la modernización vial}) * 100$
INTERPRETACIÓN: Muestra el porcentaje de equipo de infraestructura para la modernización vial instalado.
DIMENSIÓN QUE ATIENDE: Eficiencia **FRECUENCIA DE MEDICIÓN:** Trimestral
DESCRIPCIÓN DEL FACTOR DE COMPARACIÓN: Equipo de infraestructura para la modernización vial instalado a nivel municipal. **TIPO DE INDICADOR:** Gestión
AMBITO GEOGRAFICO: Municipal
COBERTURA: Todo el municipio
LINEA BASE: Ejercicio fiscal 2021

432

COMPORTAMIENTO DE LAS VARIABLES DURANTE EL CUARTO TRIMESTRE

VARIABLE	UNIDAD DE MEDIDA	OPERACIÓN	META ANUAL	AVANCE TRIMESTRAL				AVANCE ACUMULADO			
				PROG.	%	ALCAN.	%	PROG.	%	ALCAN.	%
Equipo de infraestructura para la modernización vial instalado	Mantenimientos	Sumable	31	7	22.58%	7	100.00%	7	22.58%	7	100.00%
Equipo de infraestructura necesario para la modernización vial	Mantenimientos	Sumable	40	10	25.00%	10	100.00%	10	25.00%	10	100.00%

COMPORTAMIENTO DEL INDICADOR

DESCRIPCIÓN DE LA META ANUAL:

META ANUAL	CUARTO TRIMESTRE							
	AVANCE TRIMESTRAL				AVANCE ACUMULADO			
	PROG.	ALC.	EP%	SEMAFORO	PROG.	ALC.	EP%	SEMAFORO
70.00	70.00	70.00	100.00	VERDE	0.70	0.70	100.00	VERDE

DESCRIPCIÓN DE RESULTADOS Y JUSTIFICACIÓN EN CASO DE VARIACIÓN SUPERIOR A +/- 10 POR CIENTO RESPECTO A LO PROGRAMADO

EVALUACIÓN DEL INDICADOR

ELABORÓ

 ING. ANA LICIA SERRANO SUÁREZ
 Encargada Administrativa

REVISÓ

 C. GRISelda MARTÍNEZ HERNÁNDEZ
 Encargada de Despacho de la Dirección de Movilidad
VALLE DE CHALCO
 COOPERATIVIDAD
 Transformando el Valle



(PBRM 08b) FICHAS TÉCNICAS DE SEGUIMIENTO DE INDICADORES 2023 DE GESTIÓN O ESTRATÉGICOS

FILAR / EJE TRANSVERSAL:

Eje transversal II: Gobierno Moderno, Capaz y Responsable

TEMA DE DESARROLLO:

Gestión para Resultados y evaluación del desempeño.

PROGRAMA PRESUPUESTARIO:

01050206 Consolidación de la administración pública de resultados

PROYECTO:

010502060101 Administración de personal
010502060201 Adquisiciones y servicios

OBJETIVO DEL PROGRAMA PRESUPUESTARIO:

Comprende el conjunto de actividades y herramientas para coadyuvar a que la actuación de los servidores públicos sea eficaz, eficiente y transparente, a fin de generar resultados con apego a los principios de legalidad, objetividad, profesionalismo, honradez, lealtad, imparcialidad, eficiencia, eficacia, equidad, transparencia, economía, integridad, que permitan la toma de decisiones sobre la aplicación de los recursos públicos con el objeto de mejorar la calidad del gasto público y la rendición de cuentas.

DEPENDENCIA GENERAL:

EDD ADMINISTRACIÓN

DEPENDENCIA AUXILIAR:

120 Administración y Desarrollo de Personal

NOMBRE DEL INDICADOR:

Tasa de variación del gasto corriente.

FÓRMULA DEL CÁLCULO:

$[(\text{Gasto corriente del año actual} / \text{Gasto corriente en el año anterior}) - 1] * 100$

INTERPRETACIÓN:

Muestra la tasa de variación del gasto corriente.

DIMENSIÓN QUE ATIENDE:

Eficiencia

FRECUENCIA DE MEDICIÓN:

Anual

DESCRIPCIÓN DEL FACTOR DE COMPARACIÓN:

Gasto corriente a nivel municipal.

TIPO DE INDICADOR:

Estratégico

AMBITO GEOGRAFICO:

Municipal

COBERTURA:

Todo el municipio

LINEA BASE:

Ejercicio fiscal 2022

COMPORTAMIENTO DE LAS VARIABLES DURANTE EL CUARTO TRIMESTRE

VARIABLE	UNIDAD DE MEDIDA	OPERACIÓN	META ANUAL	AVANCE TRIMESTRAL				AVANCE ANUAL	
				PROG.	%	ALCAN.	%	PROG.	%
Gasto corriente del año actual	Estado comparativo de egresos	Sumable	0.00	0	0.00%	0	0.00%	0	0.00%
Gasto corriente en el año anterior	Estado comparativo de egresos	Sumable	0.00	0	0.00%	0	0.00%	0	0.00%

COMPORTAMIENTO DEL INDICADOR

DESCRIPCIÓN DE LA META ANUAL:

META ANUAL	CUARTO TRIMESTRE				AVANCE ACUMULADO			
	PROG.	ALC.	EF%	SEMAFORO	PROG.	ALC.	EF%	SEMAFORO
0.00	0.00	0.00	0.00	ROJO	0.00	0.00	0.00	ROJO

DESCRIPCIÓN DE RESULTADOS Y JUSTIFICACIÓN EN CASO DE VARIACIÓN SUPERIOR A +/- 10 PORCIENTO RESPECTO A LO PROGRAMADO

EVALUACIÓN DEL INDICADOR

ELABORÓ

Maria Isabel Domínguez Maqueda
Enlace Administrativo

REVISÓ

Lt. David Muñoz Domínguez Torres
Director de Administración





(PBRM 08b) FICHAS TÉCNICAS DE SEGUIMIENTO DE INDICADORES 2023 DE GESTIÓN O ESTRATÉGICOS

PILAR/ EJE TRANSVERSAL: Eje transversal III - Gobierno Moderno, Capaz y Responsable
TEMA DE DESARROLLO: Gestión para Resultados y evaluación del desempeño.
PROGRAMA PRESUPUESTARIO: 01050206 Controlación de la administración pública de resultados
PROYECTO: 010502060101 Administración de personal
 010502060201 Adquisiciones y servicios

OBJETIVO DEL PROGRAMA PRESUPUESTARIO: Comprende el conjunto de actividades y herramientas para coadyuvar a que la actuación de los servidores públicos sea eficaz, eficiente y transparente, a fin de generar resultados con apego a los principios de legalidad, objetividad, profesionalismo, honradez, lealtad, imparcialidad, eficiencia, eficacia, equidad, transparencia, economía, integridad, que permitan la toma de decisiones sobre la aplicación de los recursos públicos con el objeto de mejorar la calidad del gasto público y la rendición de cuentas.

DEPENDENCIA GENERAL: EDO ADMINISTRACIÓN
DEPENDENCIA AUXILIAR: 120 Administración y Desarrollo de Personal

ESTRUCTURA DEL INDICADOR

NOMBRE DEL INDICADOR: Porcentaje de avance en el gasto corriente ejercicio.
FÓRMULA DEL CÁLCULO: $(\text{Gasto corriente ejercicio} / \text{Monto del Gasto corriente}) * 100$
INTERPRETACIÓN: Muestra el porcentaje de avance en el gasto corriente ejercicio.
DIMENSIÓN QUE ATIENDE: Eficiencia
DESCRIPCIÓN DEL FACTOR DE COMPARACIÓN: Gasto corriente ejercicio a nivel Municipal a nivel Municipal
AMBITO GEOGRAFICO: Municipal
COBERTURA: Todo el municipio
LINEA BASE: Ejercicio fiscal 2022

FRECUENCIA DE MEDICIÓN: Semestral
TIPO DE INDICADOR: Estratégico

COMPORTAMIENTO DE LAS VARIABLES DURANTE EL CUARTO TRIMESTRE

propuesto

VARIABLE	UNIDAD DE MEDIDA	OPERACIÓN	META ANUAL	AVANCE TRIMESTRAL				AVANCE ANUAL	
				PROG.	%	ALCÁN.	%	PROG.	%
Gasto corriente ejercido	Estado comparativo de egresos	Sumable	0	0	0.00%	0	0.00%	0	0.00%
Gasto corriente programado	Estado comparativo de egresos	Sumable	0	0	0.00%	0	0.00%	0	0.00%

DESCRIPCIÓN DE LA META ANUAL:

META ANUAL	CUARTO TRIMESTRE					AVANCE ACUMULADO			
	PROG.	ALC.	EP%	SEMAFORO	PROG.	ALC.	EP%	SEMAFORO	
0.00	0.00	0.00	0.00	VERDE	0.00	0.00	0.00	VERDE	

DESCRIPCIÓN DE RESULTADOS Y JUSTIFICACIÓN EN CASO DE VARIACIÓN SUPERIOR A + 10 POR CIENTO RESPECTO A LO PROGRAMADO

EVALUACIÓN DEL INDICADOR

ELABORÓ

María Isabel Domínguez Maqueda
 Enlace Administrativo



Lic. David Montes Guzman Flores
 Director de Administración

ADMINISTRACIÓN
VALLE DE CHALCO
 SOLIDARIDAD
 CREATIVIDAD
 Siempre Transformando el futuro



(PBRM 08b) FICHAS TÉCNICAS DE SEGUIMIENTO DE INDICADORES 2023 DE GESTIÓN O ESTRATÉGICOS

PILAR/ EJE TRANSVERSAL:
TEMA DE DESARROLLO:
PROGRAMA PRESUPUESTARIO:
PROYECTO:

Eje transversal II: Gobierno Moderno, Capaz y Responsable
 Destino para Resultados y evaluación del desempeño.
 01050206 Consolidación de la administración pública de resultados
 010502060101 Administración de personal
 010502060201 Adquisiciones y servicios

Comprende el conjunto de actividades y herramientas para coadyuvar a que la actuación de los servidores públicos sea eficaz, eficiente y transparente, a fin de generar resultados con apego a los principios de legalidad, objetividad, profesionalismo, honradez, lealtad, imparcialidad, eficiencia, eficacia, equidad, transparencia, economía, productividad, que permitan la toma de decisiones sobre la aplicación de los recursos públicos con el objeto de mejorar la calidad del gasto público y la rendición de cuentas.

OBJETIVO DEL PROGRAMA PRESUPUESTARIO:

DEPENDENCIA GENERAL:
DEPENDENCIA AUXILIAR:

EDD ADMINISTRACIÓN
 120 Administración y Desarrollo de Personal

ESTRUCTURA DEL INDICADOR

NOMBRE DEL INDICADOR: Tasa de variación de servidores públicos municipales en funciones.
FÓRMULA DEL CÁLCULO: $(\text{Servidores públicos en funciones en el semestre actual} / \text{Servidores públicos en funciones en el semestre anterior}) - 1 * 100$
INTERPRETACIÓN: N/A
DIMENSIÓN QUE ATIENDE: Eficiencia
DESCRIPCIÓN DEL FACTOR DE COMPARACIÓN: N/A
AMBITO GEOGRAFICO: Municipal
COBERTURA: Todo el municipio
LÍNEA BASE: N/A

FRECUENCIA DE MEDICIÓN: Trimestral
TIPO DE INDICADOR: Estratégico

COMPORTAMIENTO DE LAS VARIABLES DURANTE EL CUARTO TRIMESTRE

VARIABLE	UNIDAD DE MEDIDA	OPERACIÓN	META ANUAL	AVANCE TRIMESTRAL				AVANCE AL	
				PROG.	%	ALCAN.	%	PROG.	%
Servidores públicos en funciones en el semestre actual	Registros administrativos	Sumable	1	1	100.00%	0	0.00%	1	100.00%
Servidores públicos en funciones en el semestre anterior	Registros administrativos	No sumable	1	1	100.00%	0	0.00%	1	100.00%

COMPORTAMIENTO DEL INDICADOR

DESCRIPCIÓN DE LA META ANUAL:

META ANUAL	CUARTO TRIMESTRE							
	AVANCE TRIMESTRAL				AVANCE ACUMULADO			
	PROG.	ALC.	EF%	SEMAFORO	PROG.	ALC.	EF%	SEMAFORO
100.00	100.00	100.00	100.00		100.00	100.00	100.00	

DESCRIPCIÓN DE RESULTADOS Y JUSTIFICACIÓN EN CASO DE VARIACIÓN SUPERIOR A +- 10 POR CIENTO RESPECTO A LO PROGRAMADO

EVALUACIÓN DEL INDICADOR

ELABORÓ

Maria Isabel Domínguez Maqueda
 Enlace Administrativo



ADMINISTRACIÓN
 VALLE DE CHALCO
 SOLIDARIDAD
 QUÉZOTEPÉ
 Transformando al futuro



(PBRM 08b) FICHAS TÉCNICAS DE SEGUIMIENTO DE INDICADORES 2023 DE GESTIÓN O ESTRATÉGICOS

PLAR/ EJE TRANSVERSAL:
TEMA DE DESARROLLO:
PROGRAMA PRESUPUESTARIO:
PROYECTO:

Eje transversal III: Gobierno Moderno, Capaz y Responsable
Gestión para resultados y evaluación del desempeño.
01050205 Consolidación de la administración pública de resultados
010502050101 Administración de personal
010502050201 Adquisiciones y servicios

Comprende el conjunto de actividades y herramientas para coadyuvar a que la actuación de los servidores públicos sea eficaz, eficiente y transparente, a fin de generar resultados con apego a los principios de legalidad, objetividad, profesionalismo, honradez, lealtad, imparcialidad, eficiencia, eficacia, equidad, transparencia, economía, integridad, que permitan la toma de decisiones sobre la aplicación de los recursos públicos con el objeto de mejorar la calidad del gasto público y la rendición de cuentas.

OBJETIVO DEL PROGRAMA PRESUPUESTARIO:

DEPENDENCIA GENERAL:
DEPENDENCIA AUXILIAR:

EOO ADMINISTRACIÓN
130 Administración y Desarrollo de Personal

ESTRUCTURA DEL INDICADOR

NOMBRE DEL INDICADOR:

Tasa de variación del gasto ejercido por concepto de adquisiciones, bienes y servicios.

FÓRMULA DEL CÁLCULO:

$(\text{Monto ejercido por concepto de adquisiciones, bienes y servicios del semestre actual} / \text{Monto por concepto de adquisiciones, bienes y servicios ejercidos del semestre anterior}) - 1) * 100$

INTERPRETACIÓN:

N/A

DIMENSIÓN QUE ATIENDE

Eficiencia

FRECUENCIA DE MEDICIÓN:

Trimestral

DESCRIPCIÓN DEL FACTOR DE COMPARACIÓN:

N/A

TIPO DE INDICADOR:

Gestión

AMBITO GEOGRAFICO

Municipal

COBERTURA

Todo el municipio

LINEA BASE

N/A

COMPORTAMIENTO DE LAS VARIABLES DURANTE EL CUARTO TRIMESTRE

VARIABLE	UNIDAD DE MEDIDA	OPERACIÓN	META ANUAL	AVANCE TRIMESTRAL				AVANCE ANUAL	
				PROG.	%	ALCAN.	%	PROG.	%
Monto ejercido por concepto de adquisiciones, bienes y servicios del semestre actual	Estado comparativo de egresos	N/A	0	0	0.00%	0	0.00%	0	0.00%
Monto por concepto de adquisiciones, bienes y servicios ejercidos del semestre anterior	Estado comparativo de egresos	N/A	0	0	0.00%	0	0.00%	0	0.00%

COMPORTAMIENTO DEL INDICADOR

DESCRIPCIÓN DE LA META ANUAL:

META ANUAL	CUARTO TRIMESTRE							
	AVANCE TRIMESTRAL				AVANCE ACUMULADO			
	PROG.	ALC.	EF%	SEMAFORO	PROG.	ALC.	EF%	SEMAFORO
0.00	0.00	#D:V01	0.00	ROJO	0.00	#D:V01	0.00	ROJO

DESCRIPCIÓN DE RESULTADOS Y JUSTIFICACIÓN EN CASO DE VARIACIÓN SUPERIOR A + 10 POR CIENTO RESPECTO A LO PROGRAMADO

EVALUACIÓN DEL INDICADOR

ELABORÓ

María Isabel Domínguez Maqueda
Ejec. Administrativo

Lt. David Moisés Guzmán Flores
Director de Administración





(P&RM 08b) FICHAS TÉCNICAS DE SEGUIMIENTO DE INDICADORES 2023 DE GESTIÓN O ESTRATÉGICOS

PILAR/ EJE TRANSVERSAL:
TEMA DE DESARROLLO:
PROGRAMA PRESUPUESTARIO:
PROYECTO:

Eje transversal I: Gobierno Moderno, Capaz y Responsable
 Gestión para resultados y evaluación del desempeño.
 01050206 Consolidación de la administración pública de resultados
 010502060101 Administración de personal
 010502060201 Adquisiciones y servicios

Comprende el conjunto de actividades e herramientas para coadyuvar a que la actuación de los servidores públicos sea eficaz, eficiente y transparente, a fin de generar resultados con apego a los principios de legalidad, objetividad, profesionalismo, honradez, lealtad, imparcialidad, eficiencia, eficacia, equidad, transparencia, economía, integridad, que permiten la toma de decisiones sobre la aplicación de los recursos públicos con el objeto de mejorar la calidad del gasto público y la rendición de cuentas.

OBJETIVO DEL PROGRAMA PRESUPUESTARIO:

DEPENDENCIA GENERAL:
DEPENDENCIA AUXILIAR:

EO ADMINISTRACIÓN
 120 Administración y Desarrollo de Personal

ESTRUCTURA DEL INDICADOR

NOMBRE DEL INDICADOR:

Tasa de variación en el registro de bienes patrimoniales.

FÓRMULA DEL CÁLCULO:

$(\text{Registro de bienes patrimoniales del semestre actual} / \text{Registro de bienes patrimoniales del semestre anterior}) - 1) * 100$

INTERPRETACIÓN:

Muestra la tasa de variación en el registro de bienes patrimoniales.

DIMENSIÓN QUE ATIENDE

Eficiencia

FRECUENCIA DE MEDICIÓN:

Trimestral

DESCRIPCIÓN DEL FACTOR DE COMPARACIÓN:

Registro de bienes patrimoniales a nivel municipal.

TIPO DE INDICADOR:

Gestión

AMBITO GEOGRAFICO

Municipal

COBERTURA

Todo el municipio

LÍNEA BASE

Ejercicio fiscal 2022

COMPORTAMIENTO DE LAS VARIABLES DURANTE EL CUARTO TRIMESTRE

VARIABLE	UNIDAD DE MEDIDA	OPERACIÓN	META ANUAL	AVANCE TRIMESTRAL				AVANCE ACUMULADO	
				PROG.	%	ALCAN.	%	PROG.	%
Registros de bienes patrimoniales del semestre actual	Registros administrativos	N/A	0	0	0.00%	0	0.00%	0	0.00%
Registro de bienes patrimoniales del semestre anterior	Registros administrativos	N/A	0	0	0.00%	0	0.00%	0	0.00%

COMPORTAMIENTO DEL INDICADOR

DESCRIPCIÓN DE LA META ANUAL:

META ANUAL	CUARTO TRIMESTRE				AVANCE ACUMULADO			
	PROG.	ALC.	EF%	SEMAFORO	PROG.	ALC.	EF%	SEMAFORO
0.00	0.00	0.00	0.00	Verde	0.00	0.00	0.00	Verde

DESCRIPCIÓN DE RESULTADOS Y JUSTIFICACIÓN EN CASO DE VARIACIÓN SUPERIOR A +10 POR CIENTO RESPECTO A LO PROGRAMADO

EVALUACIÓN DEL INDICADOR

ELABORÓ

María Isabel Domínguez Maqueda
 Encargada Administrativa

REVISÓ

L.c. David Moisés Guzmán Flores
 Director de Administración





(PBRM DBB) FICHAS TÉCNICAS DE SEGUIMIENTO DE INDICADORES 2023 DE GESTIÓN O ESTRATÉGICOS

PILAR/ EJE TRANSVERSAL:
TEMA DE DESARROLLO:
PROGRAMA PRESUPUESTARIO:
PROYECTO:

Eje transversal III: Gobierno Moderno, Capaz y Responsable
 Gestión para Resultados y evaluación del desempeño.
 01050206 Consolidación de la administración pública de resultados
 010502060101 Administración de personal
 010502060201 Adquisiciones y servicios

OBJETIVO DEL PROGRAMA PRESUPUESTARIO:

Comprende el conjunto de actividades e instrumentos para coordinar a que la actuación de los servidores públicos sea eficaz, eficiente y transparente, a fin de generar resultados con apego a los principios de legalidad, objetividad, profesionalismo, honradez, lealtad, imparcialidad, eficiencia, eficacia, equidad, transparencia, economía, integridad, que permitan la toma de decisiones sobre la aplicación de los recursos públicos con el objeto de mejorar la calidad del gasto público y la rendición de cuentas.

DEPENDENCIA GENERAL:
DEPENDENCIA AUXILIAR:

EDD ADMINISTRACIÓN
 120 Administración y Desarrollo de Personal

ESTRUCTURA DEL INDICADOR

NOMBRE DEL INDICADOR:
FÓRMULA DEL CÁLCULO:
INTERPRETACIÓN:
DIMENSIÓN QUE ATIENDE:
DESCRIPCIÓN DEL FACTOR DE COMPARACIÓN:
AMBITO GEOGRAFICO:
COBERTURA:
LINEA BASE:

Porcentaje de cumplimiento del Programa Anual de Mejora Regulatoria.
 (Acciones del Programa Anual de Mejora Regulatoria cumplidas/Total de Acciones del Programa Anual de Mejora Regulatoria)*100
 N/A
 Eficiencia
 N/A
 Municipal
 Todo el municipio
 N/A

FRECUENCIA DE MEDICIÓN: Trimestral
TIPO DE INDICADOR: Gestión

COMPORTAMIENTO DE LAS VARIABLES DURANTE EL CUARTO TRIMESTRE

VARIABLE	UNIDAD DE MEDIDA	OPERACIÓN	META ANUAL	AVANCE TRIMESTRAL				AVANCE ACUMULADO	
				PROG.	%	ALCAN.	%	PROG.	%
Acciones del Programa Anual de Mejora Regulatoria cumplidas			0	0	0.00%	0	0.00%	0	0.00%
Total de Acciones del Programa Anual de Mejora Regulatoria			0	0	0.00%	0	0.00%	0	0.00%

COMPORTAMIENTO DEL INDICADOR

DESCRIPCIÓN DE LA META ANUAL:

META ANUAL	CUARTO TRIMESTRE							
	AVANCE TRIMESTRAL				AVANCE ACUMULADO			
	PROG.	ALC.	EF%	SEMAFORO	PROG.	ALC.	EF%	SEMAFORO
0.00	0.00	0.00	0.00	VERDE	0.00	0.00	0.00	

DESCRIPCIÓN DE RESULTADOS Y JUSTIFICACIÓN EN CASO DE VARIACIÓN SUPERIOR A +/- 10 POR CIENTO RESPECTO A LO PROGRAMADO

Esta actividad está programada a partir del segundo trimestre

EVALUACIÓN DEL INDICADOR

Esta actividad está programada a partir del segundo trimestre

ELABORÓ

Maria Isabel Dominguez Maqueda
 Enlace Administrativo

REVISÓ

Lk. David Moises Guzman Flores
 Director de Administración





(PBRM 08b) FICHAS TÉCNICAS DE SEGUIMIENTO DE INDICADORES 2023 DE GESTIÓN O ESTRATÉGICOS

PILAR / EJE TRANSVERSAL:
TEMA DE DESARROLLO:
PROGRAMA PRESUPUESTARIO:
PROYECTO:

Eje transversal III: Gobierno Moderno, Capaz y Responsable
 Gestión para Resultados y evaluación del desempeño.
 01050206 Consultación de la administración pública de resultados
 010502060101 Administración de personal
 010502060201 Adquisiciones y servicios

OBJETIVO DEL PROGRAMA PRESUPUESTARIO:

Comprende el conjunto de actividades y herramientas para coadyuvar a que la actuación de los servidores públicos sea eficaz, eficiente y transparente, a fin de generar resultados con apego a los principios de legalidad, objetividad, profesionalismo, honradez, lealtad, imparcialidad, eficiencia, eficacia, equidad, transparencia, economía, integridad, que permitan la toma de decisiones sobre la aplicación de los recursos públicos con el objeto de mejorar la calidad del gasto público y la rendición de cuentas.

DEPENDENCIA GENERAL:
DEPENDENCIA AUXILIAR:

GOBIERNO MUNICIPAL
 120 Administración y Desarrollo de Personal

ESTRUCTURA DEL INDICADOR:

NOMBRE DEL INDICADOR:
FÓRMULA DEL CÁLCULO:
INTERPRETACIÓN:
DIMENSIÓN QUE ATIENDE:
DESCRIPCIÓN DEL FACTOR DE COMPARACIÓN:
AMBITO GEOGRAFICO:
COBERTURA:
LINEA BASE:

Porcentaje de supervisiones realizadas
 (Supervisiones realizadas para verificar la puntualidad y asistencia / Muestra las supervisiones realizadas en el municipio.
 Eficiencia
 Se comparan las supervisiones realizadas a las listas de asistencia, con los programadas para el municipio.
 Todo el municipio
 Ejercicio fiscal 2022

FRECUENCIA DE MEDICIÓN: Trimestral
TIPO DE INDICADOR: Gestión

COMPORTAMIENTO DE LAS VARIABLES DURANTE EL CUARTO TRIMESTRE

#1.1

VARIABLE	UNIDAD DE MEDIDA	OPERACIÓN	META ANUAL	AVANCE TRIMESTRAL				AVANCE ANUAL	
				PROG.	%	ALCAN.	%	PROG.	%
Supervisiones realizadas para verificar la puntualidad y asistencia de los servidores	Registros Administrativos	Sumable	2	1	50.00%	1	100.00%	1	50.00%
Supervisiones programadas para verificar la puntualidad y asistencia de los servidores público	Registros Administrativos	Sumable	2	1	50.00%	1	100.00%	1	50.00%

COMPORTAMIENTO DEL INDICADOR

DESCRIPCIÓN DE LA META ANUAL:

META ANUAL	CUARTO TRIMESTRE					AVANCE ACUMULADO			
	PROG.	ALC.	EF%	SEMAFORO	PROG.	ALC.	EF%	SEMAFORO	
100.00	100.00	100.00	100.00	SEMAFORO	100.00	100.00	100.00	SEMAFORO	

DESCRIPCIÓN DE RESULTADOS Y JUSTIFICACIÓN EN CASO DE VARIACIÓN SUPERIOR A ± 10 POR CIENTO RESPECTO A LO PROGRAMADO

EVALUACIÓN DEL INDICADOR

ELABORÓ

María Isabel Domínguez Maqueda
 Encargada Administrativa

REVISÓ

Lic. David Miguel Quiroz Flores
 Director de Administración





(PbRM 08b) FICHAS TÉCNICAS DE SEGUIMIENTO DE INDICADORES 2023 DE GESTIÓN O ESTRATÉGICOS

PILAR/ EJE TRANSVERSAL: Eje transversal III: Gobierno Moderno, Capaz y Responsable
TEMA DE DESARROLLO: Gestión para Resultados y evaluación del desempeño.
PROGRAMA PRESUPUESTARIO: 01050206 Consolidación de la administración pública de resultados
PROYECTO: 010502060101 Administración de personal
 010502060201 Adquisiciones y servicios

OBJETIVO DEL PROGRAMA PRESUPUESTARIO: Comprende el conjunto de actividades y herramientas para coadyuvar a que la actuación de los servidores públicos sea eficaz, eficiente y transparente, a fin de generar resultados con apego a los principios de legalidad, objetividad, profesionalismo, honradez, lealtad, imparcialidad, eficiencia, eficacia, equidad, transparencia, economía, integridad, que permitan la toma de decisiones sobre la aplicación de los recursos públicos con el objeto de mejorar la calidad del gasto público y la rendición de cuentas.

DEPENDENCIA GENERAL: EDO ADMINISTRACIÓN
DEPENDENCIA AUXILIAR: 120 Administración y Desarrollo de Personal

ESTRUCTURA DEL INDICADOR

NOMBRE DEL INDICADOR: Porcentaje de movimientos de personal
FÓRMULA DEL CÁLCULO: (Movimientos de altas y bajas efectuados/Movimientos de altas y bajas en proceso) * 100
INTERPRETACIÓN: Muestra los movimientos de altas y bajas efectuados en el municipio.
DIMENSIÓN QUE ATIENDE: Eficiencia **FRECUENCIA DE MEDICIÓN:** Trimestral
DESCRIPCIÓN DEL FACTOR DE COMPARACIÓN: Se comparan los movimientos de altas, bajas o asignaciones realizadas, contra las programadas. **TIPO DE INDICADOR:** Gestión
AMBITO GEOGRAFICO: Municipal
COBERTURA: Todo el municipio
LÍNEA BASE: Ejercicio fiscal 2022

COMPORTAMIENTO DE LAS VARIABLES DURANTE EL CUARTO TRIMESTRE

VARIABLE	UNIDAD DE MEDIDA	OPERACIÓN	META ANUAL	AVANCE TRIMESTRAL				AVANCE XI	
				PROG.	%	ALCAN.	%	PROG.	%
Movimientos de altas y bajas efectuados	Reportes Administrativos	Sumable	2	1	50.00%	1	100.00%	1	50.00%
Movimientos de altas y bajas en proceso	Reportes Administrativos	Sumable	2	1	50.00%	1	100.00%	1	50.00%

COMPORTAMIENTO DEL INDICADOR

DESCRIPCIÓN DE LA META ANUAL:


META ANUAL	CUARTO TRIMESTRE				AVANCE ACUMULADO			
	PROG.	ALC.	EF%	SEMAFORO	PROG.	ALC.	EF%	SEMAFORO
100.00	1000.00	1000.00	100.00	VERDE	1000.00	1000.00	100.00	VERDE

DESCRIPCIÓN DE RESULTADOS Y JUSTIFICACIÓN EN CASO DE VARIACIÓN SUPERIORA +10 POR CIENTO RESPECTO A LO PROGRAMADO

EVALUACIÓN DEL INDICADOR

ELABORÓ

OBJETIVO DEL PROGRAMA PRESUPUESTARIO





[PDRM 08b) FICHAS TÉCNICAS DE SEGUIMIENTO DE INDICADORES 2023 DE GESTIÓN O ESTRATÉGICOS

PLAR/ EJE TRANSVERSAL:
TEMA DE DESARROLLO:
PROGRAMA PRESUPUESTARIO:
PROYECTO:

Eje transversal(i): Gobierno Moderno, Capaz y Responsable
Gestión para Resultados y evaluación del desempeño.
01050206 Consolidación de la administración pública de resultados
010502060101 Administración de personal
010502060101 Adquisiciones y servicios
Comprende el conjunto de actividades y herramientas para coadyuvar a que la actuación de los servidores públicos sea eficaz, eficiente y transparente, a fin de generar resultados con apego a los principios de igualdad, objetividad, profesionalismo, honestidad, lealtad, imparcialidad, eficiencia, eficacia, equidad, transparencia, economía, integridad, que permitan la toma de decisiones sobre la aplicación de los recursos públicos con el objeto de mejorar la calidad del gasto público y la rendición de cuentas.

OBJETIVO DEL PROGRAMA PRESUPUESTARIO:

DEPENDENCIA GENERAL: EDO ADMINISTRACIÓN
DEPENDENCIA AUXILIAR: 120 Administración y Desarrollo de Personal

ESTRUCTURA DEL INDICADOR

NOMBRE DEL INDICADOR: Porcentaje de recursos ejercidos en
FÓRMULA DEL CÁLCULO: (Monto por concepto de adquisiciones ejercido/Monto por
INTERPRETACIÓN: N/A
DIMENSIÓN QUE ATIENDE: Eficiencia FRECUENCIA DE MEDICIÓN: Trimestral
DESCRIPCIÓN DEL FACTOR DE COMPARACIÓN: N/A TIPO DE INDICADOR: Gestión
AMBITO GEOGRAFICO: N/A
COBERTURA: N/A
LINEA BASE: N/A

COMPORTAMIENTO DE LAS VARIABLES DURANTE EL CUARTO TRIMESTRE

1.2.1

VARIABLE	UNIDAD DE MEDIDA	OPERACIÓN	META ANUAL	AVANCE TRIMESTRAL				AVANCE ACUMULADO	
				PROG.	%	ALCAN.	%	PROG.	%
Monto por concepto de adquisiciones ejercido	Registros administrativos		0	0	0.00%	0	0.00%	0	0.00%
Monto por concepto de adquisiciones programadas	Registros administrativos		0	0	0.00%	0	0.00%	0	0.00%

COMPORTAMIENTO DEL INDICADOR

DESCRIPCIÓN DE LA META ANUAL:

META ANUAL	CUARTO TRIMESTRE							
	AVANCE TRIMESTRAL				AVANCE ACUMULADO			
	PROG.	ALC.	EF%	SEMAFORO	PROG.	ALC.	EF%	SEMAFORO
0.00	0.00	0.00	0.00	🟡	0.00	0.00	0.00	🟡

DESCRIPCIÓN DE RESULTADOS Y JUSTIFICACIÓN EN CASO DE VARIACIÓN SUPERIOR A +10 POR CIENTO RESPECTO A LO PROGRAMADO

EVALUACIÓN DEL INDICADOR

ELABORÓ

María Isabel Domínguez Maqueda

REVISÓ

Lc. David Muñoz Guzmán Flores





(PBRM 08b) FICHAS TÉCNICAS DE SEGUIMIENTO DE INDICADORES 2023 DE GESTIÓN O ESTRATÉGICOS

PILAR/ EJE TRANSVERSAL:
TEMA DE DESARROLLO:
PROGRAMA PRESUPUESTARIO:
PROYECTO:

Eje transversal III - Gobierno Moderno, Capaz y Responsable
 Gestión para Resultados y evaluación del desempeño.
 01050206 Consolidación de la administración pública de resultados
 010502060101 Administración de personal
 010502060201 Adquisiciones y servicios

OBJETIVO DEL PROGRAMA PRESUPUESTARIO:

Comprende el conjunto de actividades e herramientas para coadyuvar a que la actuación de los servidores públicos sea eficaz, eficiente y transparente, a fin de generar resultados con apego a los principios de legalidad, objetividad, profesionalismo, honradez, lealtad, imparcialidad, eficiencia, eficacia, equidad, transparencia, economía, integridad, que permitan la toma de decisiones sobre la aplicación de los recursos públicos con el objeto de mejorar la calidad del gasto público y la rendición de cuentas.

DEPENDENCIA GENERAL:
DEPENDENCIA AUXILIAR:

E00 ADMINISTRACIÓN
 120 Administración y Desarrollo de Personal

Enlace Administrativo

Director de Administración

ESTRUCTURA DEL INDICADOR

NOMBRE DEL INDICADOR: Tasa de variación en la distribución de insumos a las áreas administrativas para la prestación y otorgamiento de bienes y servicios.
FÓRMULA DEL CÁLCULO: [(Erogaciones por concepto de insumos a las áreas administrativas para la prestación y otorgamiento de bienes y servicios en el trimestre actual)/(Erogaciones por concepto de insumos a las áreas administrativas para la prestación y otorgamiento de bienes y servicios en el trimestre anterior)]
INTERPRETACIÓN: N/A
DIMENSIÓN QUE ATIENDE: Eficiencia
DESCRIPCIÓN DEL FACTOR DE COMPARACIÓN: N/A
AMBITO GEOGRAFICO: Municipal
COBERTURA: Todo el municipio
LINEA BASE: N/A

FRECUENCIA DE MEDICIÓN: Trimestral
TIPO DE INDICADOR: Gestión

COMPORTAMIENTO DE LAS VARIABLES DURANTE EL CUARTO TRIMESTRE

VARIABLE	UNIDAD DE MEDIDA	OPERACIÓN	META ANUAL	AVANCE TRIMESTRAL				AVANCE R:	
				PROG.	%	ALCAN.	%	PROG.	%
Erogaciones por concepto de insumos a las áreas administrativas para la prestación y otorgamiento de bienes y servicios en el trimestre actual			0	0	0.00%	0	0.00%	0	0.00%
Erogaciones por concepto de insumos a las áreas administrativas para la prestación y otorgamiento de bienes y servicios en el trimestre anterior			0	0	0.00%	0	0.00%	0	0.00%

COMPORTAMIENTO DEL INDICADOR

META ANUAL	CUARTO TRIMESTRE							
	AVANCE TRIMESTRAL				AVANCE ACUMULADO			
0.00	PROG.	ALC.	EF%	SEMA FORD	PROG.	ALC.	EF%	SEMA FORD
	0.00	0.00	0.00		0.00	0.00	0.00	

DESCRIPCIÓN DE RESULTADOS Y JUSTIFICACIÓN EN CASO DE VARIACIÓN SUPERIOR A +10 POR CIENTO RESPECTO A LO PROGRAMADO

EVALUACIÓN DEL INDICADOR

ELABORÓ

María Isabel Domínguez Maqueda





(PbRM 08b) FICHAS TÉCNICAS DE SEGUIMIENTO DE INDICADORES 2023 DE GESTIÓN O ESTRATÉGICOS

FILAR/ EJE TRANSVERSAL:
TEMA DE DESARROLLO:
PROGRAMA PRESUPUESTARIO:
PROYECTO:

Eje transversal III : Gobierno Moderno, Capaz y Responsable
 Gestión para Resultados y evaluación del desempeño.
 01050206 Consolidación de la administración pública de resultados
 030902060101 Administración de personal
 030502060201 Adquisiciones y servicios

OBJETIVO DEL PROGRAMA PRESUPUESTARIO:

Comprende el conjunto de actividades y herramientas para coadyuvar a que la actuación de los servidores públicos sea eficaz, eficiente y transparente, a fin de generar resultados con apego a los principios de legalidad, objetividad, profesionalismo, honradez, lealtad, imparcialidad, eficiencia, eficacia, equidad, transparencia, economía, integridad, que permiten la toma de decisiones sobre la aplicación de los recursos públicos con el objeto de mejorar la calidad del gasto público y la rendición de cuentas.

DEPENDENCIA GENERAL:

600 ADMINISTRACIÓN

DEPENDENCIA AUXILIAR:

120 Administración y Desarrollo de Personal

Enlace Administrativo

Director de Administración

ESTRUCTURA DEL INDICADOR	
NOMBRE DEL INDICADOR:	Porcentaje de bienes muebles e inmuebles
FÓRMULA DEL CÁLCULO:	$(\text{Bienes muebles e inmuebles registrados en el inventario del municipio} / \text{Bienes muebles e inmuebles en proceso de registro en el inventario del municipio}) * 100$
INTERPRETACIÓN:	N/A
DIMENSIÓN QUE ATIENDE:	Eficiencia
DESCRIPCIÓN DEL FACTOR DE COMPARACIÓN:	N/A
AMBITO GEOGRAFICO:	Municipal
COBERTURA:	Todo el municipio
LÍNEA BASE:	N/A

FRECUENCIA DE MEDICIÓN: Trimestral
TIPO DE INDICADOR: Gestión

COMPORTAMIENTO DE LAS VARIABLES DURANTE EL CUARTO TRIMESTRE

3.1

VARIABLE	UNIDAD DE MEDIDA	OPERACIÓN	META ANUAL	AVANCE TRIMESTRAL				AVANCE ANUAL	
				PROG.	%	ALCAN.	%	PROG.	%
Bienes muebles e inmuebles registrados en el inventario del municipio			0	0	0.00%	0	0.00%	0	0.00%
Bienes muebles e inmuebles en proceso de registro en el inventario del municipio			0	0	0.00%	0	0.00%	0	0.00%

COMPORTAMIENTO DEL INDICADOR

META ANUAL	CUARTO TRIMESTRE							
	AVANCE TRIMESTRAL				AVANCE ACUMULADO			
	PROG.	ALC.	EF%	SEMAFORO	PROG.	ALC.	EF%	SEMAFORO
0.00	0.00	0.00	0.00	SEMAFORO	0.00	0.00	0.00	SEMAFORO

DESCRIPCIÓN DE RESULTADOS Y JUSTIFICACIÓN EN CASO DE VARIACIÓN SUPERIOR A ± 10 POR CIENTO RESPECTO A LO PROGRAMADO

EVALUACIÓN DEL INDICADOR

ELABORÓ

María Isabel Domínguez Maqueda

REVISÓ

Lt. David Mejías Guzmán Flores





(PBRM 08b) FICHAS TÉCNICAS DE SEGUIMIENTO DE INDICADORES 2023 DE GESTIÓN O ESTRATÉGICOS

PILAR / EJE TRANSVERSAL:

Eje transversal II: Gobierno Moderno, Capaz y Responsable

TEMA DE DESARROLLO:

Gestión para Resultados y evaluación del desempeño

PROGRAMA PRESUPUESTARIO:

01050206 Consolidación de la administración pública de resultados

PROYECTO:

010502060101 Administración de personal
010502060201 Adquisiciones y servicios

OBJETIVO DEL PROGRAMA PRESUPUESTARIO:

Comprende el conjunto de actividades y herramientas para coadyuvar a que la actuación de los servidores públicos sea eficaz, eficiente y transparente, a fin de generar resultados con apego a los principios de legalidad, objetividad, profesionalismo, honradez, lealtad, imparcialidad, eficiencia, eficacia, equidad, transparencia, economía, integridad, que permitan la toma de decisiones sobre la aplicación de los recursos públicos con el objeto de mejorar la calidad del gasto público y la rendición de cuentas.

DEPENDENCIA GENERAL:

EDC ADMINISTRACIÓN

DEPENDENCIA AUXILIAR:

120 Administración y Desarrollo de Personal

Enlace Administrativo

Director de Administración

ESTRUCTURA DEL INDICADOR

NOMBRE DEL INDICADOR:	Porcentaje de verificación al inventario		
FÓRMULA DEL CÁLCULO:	[Verificaciones físicas al inventario patrimonial municipal realizadas/Verificaciones físicas al inventario patrimonial municipal programadas]*100		
INTERPRETACIÓN:	N/A		
DIMENSIÓN QUE ATIENDE:	Eficiencia	FRECUENCIA DE MEDICIÓN:	Trimestral
DESCRIPCIÓN DEL FACTOR DE COMPARACIÓN:	N/A	TIPO DE INDICADOR:	Gest/En
AMBITO GEOGRAFICO:	Municipal		
COBERTURA:	Todo el municipio		
LÍNEA BASE:	N/A		

a.2.2

COMPORTAMIENTO DE LAS VARIABLES DURANTE EL CUARTO TRIMESTRE

VARIABLE	UNIDAD DE MEDIDA	OPERACIÓN	META ANUAL	AVANCE TRIMESTRAL				AVANCE A	
				PROG.	%	ALCAN.	%	PROG.	%
Verificaciones físicas al inventario patrimonial municipal realizadas			0	0	0.00%	0	0.00%	0	0.00%
Verificaciones físicas al inventario patrimonial municipal programadas			0	0	0.00%	0	0.00%	0	0.00%

COMPORTAMIENTO DEL INDICADOR

DESCRIPCIÓN DE LA META ANUAL:

META ANUAL	CUARTO TRIMESTRE				AVANCE ACUMULADO			
	PROG.	ALC.	EF%	SEMAFORO	PROG.	ALC.	EF%	SEMAFORO
0.00	0.00	0.00	0.00	VERDE	0.00	0.00	0.00	VERDE

DESCRIPCIÓN DE RESULTADOS Y JUSTIFICACIÓN EN CASO DE VARIACIÓN SUPERIOR A 10 POR CIENTO RESPECTO A LO PROGRAMADO

EVALUACIÓN DEL INDICADOR

ELABORÓ

Maria Isabel Dominguez Maqueda

Lic. David Juan Puga Flores





(PbRM 08b) FICHAS TÉCNICAS DE SEGUIMIENTO DE INDICADORES 2023 DE GESTIÓN O ESTRATÉGICOS

PILAR/ EJE TRANSVERSAL:
TEMA DE DESARROLLO:
PROGRAMA PRESUPUESTARIO:
PROYECTO:

Eje transversal II - Gobierno Moderno, Capaz y Responsable
 Gestión para Resultados y evaluación del desempeño.
 010502060000 Consolidación de la administración pública de resultados
 010502060101 Administración de personal
 010502060201 Adquisiciones y servicios

OBJETIVO DEL PROGRAMA PRESUPUESTARIO:

Comenzar el conjunto de actividades y herramientas para conducir a que la actuación de los servidores públicos sea eficaz, eficiente y transparente, a fin de generar resultados con apego a los principios de legalidad, objetividad, profesionalismo, honradez, lealtad, imparcialidad, eficiencia, eficacia, equidad, transparencia, economía, integridad, que permitan la toma de decisiones sobre la aplicación de los recursos públicos con el objeto de mejorar la calidad del gasto público y la rendición de cuentas.

DEPENDENCIA GENERAL:
DEPENDENCIA AUXILIAR:

000 ADMINISTRACIÓN
 120 Administración y Desarrollo de Personal

Enlace Administrativo

Director de Administración

ESTRUCTURA DEL INDICADOR	
NOMBRE DEL INDICADOR:	Porcentaje de trámites y servicios integrados o actualizados.
FÓRMULA DEL CÁLCULO:	(Trámites y servicios integrados y/o actualizados en el catálogo/Total
INTERPRETACIÓN:	N/A
DIMENSIÓN QUE ATIENDE:	Eficiencia
DESCRIPCIÓN DEL FACTOR DE COMPARACIÓN:	N/A
AMBITO GEOGRAFICO:	Municipal
COBERTURA:	Todo el municipio
LINEA BASE:	N/A

FRECUENCIA DE MEDICIÓN: Trimestral
 TIPO DE INDICADOR: Gestión

COMPORTAMIENTO DE LAS VARIABLES DURANTE EL CUARTO TRIMESTRE

VARIABLE	UNIDAD DE MEDIDA	OPERACIÓN	META ANUAL	AVANCE TRIMESTRAL				AVANCE ANUAL	
				PROG.	%	ALCAN.	%	PROG.	%
Trámites y servicios integrados y/o actualizados en el catálogo/Total de trámites y servicios				0	0.00%	0	0.00%	0	0.00%
Trámites y servicios integrados y/o actualizados en el catálogo/Total de trámites y servicios				0	0.00%	0	0.00%	0	0.00%

COMPORTAMIENTO DEL INDICADOR

DESCRIPCIÓN DE LA META ANUAL:

META ANUAL	CUARTO TRIMESTRE							
	AVANCE TRIMESTRAL				AVANCE ACUMULADO			
	PROG.	ALC.	EF%	SEMAFORO	PROG.	ALC.	EF%	SEMAFORO
0.00	0.00	0.00	0.00	VERDE	0.00	0.00	0.00	VERDE

DESCRIPCIÓN DE RESULTADOS Y JUSTIFICACIÓN EN CASO DE VARIACIÓN SUPERIOR A +10 POR CIENTO RESPECTO A LO PROGRAMADO

EVALUACIÓN DEL INDICADOR

ELABORÓ

María Isabel Domínguez Miquelena

María Isabel Domínguez Miquelena
 Enlace Administrativo

REVISÓ

David Moberg Guzman Flores

Lc. David Moberg Guzman Flores
 Director de Administración





(PBRM DBb) FICHAS TÉCNICAS DE SEGUIMIENTO DE INDICADORES 2023 DE GESTIÓN O ESTRATÉGICOS

PILAR/ EJE TRANSVERSAL:
TEMA DE DESARROLLO:
PROGRAMA PRESUPUESTARIO:
PROYECTO:

Eje transversal III: Gobierno Moderno, Capaz y Responsable
 Gestión para Resultados y evaluación del desempeño.
 01050206 Consolidación de la administración pública de resultados
 010502060101 Administración de personal
 010502060001 Adquisiciones y servicios

OBJETIVO DEL PROGRAMA PRESUPUESTARIO:

Comprende el conjunto de actividades y herramientas para coadyuvar a que la actuación de los servidores públicos sea eficaz, eficiente y transparente, a fin de generar resultados con apego a los principios de legalidad, objetividad, profesionalismo, honradez, lealtad, imparcialidad, eficiencia, eficacia, equidad, transparencia, economía, integridad, que permitan la toma de decisiones sobre la aplicación de los recursos públicos con el objeto de mejorar la calidad del gasto público y la rendición de cuentas.

DEPENDENCIA GENERAL:
DEPENDENCIA AUXILIAR:

EDD ADMINISTRACIÓN
 120 Administración y Desarrollo de Personal

ESTRUCTURA DEL INDICADOR

NOMBRE DEL INDICADOR: Porcentaje de propuestas al marco regulatorio municipal aprobadas.
FÓRMULA DEL CÁLCULO: (Propuestas al marco regulatorio municipal aprobadas / Propuestas al marco regulatorio municipal recibidas) * 100
INTERPRETACIÓN: N/A
DIMENSIÓN QUE ATIENDE: N/A
DESCRIPCIÓN DEL FACTOR DE COMPARACIÓN: N/A
ÁMBITO GEOGRÁFICO: N/A
COBERTURA: N/A
LÍNEA BASE: N/A

FRECUENCIA DE MEDICIÓN: Trimestral
TIPO DE INDICADOR: Gestión

COMPORTAMIENTO DE LAS VARIABLES DURANTE EL CUARTO TRIMESTRE

#4.2

VARIABLE	UNIDAD DE MEDIDA	OPERACIÓN	META ANUAL	AVANCE TRIMESTRAL				AVANCE ANUAL	
				PROG.	%	ALCAN.	%	PROG.	%
Propuestas al marco regulatorio municipal aprobadas					0.00%		0.00%	0	0.00%
Propuestas al marco regulatorio municipal recibidas					0.00%		0.00%	0	0.00%

COMPORTAMIENTO DEL INDICADOR

DESCRIPCIÓN DE LA META ANUAL:

META ANUAL	CUARTO TRIMESTRE							
	AVANCE TRIMESTRAL				AVANCE ACUMULADO			
	PROG.	ALC.	EF%	SEMAFORO	PROG.	ALC.	EF%	SEMAFORO
0.00	0.00	0.00	0.00	VERDE	0.00	0.00	0.00	VERDE

DESCRIPCIÓN DE RESULTADOS Y JUSTIFICACIÓN EN CASO DE VARIACIÓN SUPERIOR A 10 POR CIENTO RESPECTO A LO PROGRAMADO

EVALUACIÓN DEL INDICADOR

ELABORÓ

María Isabel Domínguez Nuquedo
 Enlace Administrativo

REVISÓ

L.C. David Moisés Gómez Pérez
 Director de Administración





(PbRM 08b) FICHAS TÉCNICAS DE SEGUIMIENTO DE INDICADORES 2023 DE GESTIÓN O ESTRATÉGICOS

PILAR/ EJE TRANSVERSAL:
TEMA DE DESARROLLO:
PROGRAMA PRESUPUESTARIO:
PROYECTO:

Eje transversal III : Gobierno Moderno, Capaz y Responsable
 Gestión para Resultados y evaluación del desempeño.
 01050206 Consolidación de la administración pública de resultados
 010502060101 Administración de personal
 010502060201 Adquisiciones y servicios

OBJETIVO DEL PROGRAMA PRESUPUESTARIO:

Comprende el conjunto de actividades y herramientas para coadyuvar a que la actuación de los servicios públicos sea eficaz, eficiente y transparente, a fin de generar resultados con apego a los principios de legalidad, objetividad, profesionalismo, honradez, lealtad, imparcialidad, eficiencia, eficacia, equidad, transparencia, economía, integridad, que permitan la toma de decisiones sobre la aplicación de los recursos públicos con el objeto de mejorar la calidad del gasto público y la rendición de cuentas.

DEPENDENCIA GENERAL:
DEPENDENCIA AUXILIAR:

600 ADMINISTRACIÓN
 120 Administración y Desarrollo de Personal

ESTRUCTURA DEL INDICADOR

NOMBRE DEL INDICADOR:
FÓRMULA DEL CÁLCULO:
INTERPRETACIÓN:
DIMENSIÓN QUE ATIENDE:
DESCRIPCIÓN DEL FACTOR DE COMPARACIÓN:
AMBITO GEOGRAFICO:
COBERTURA:
LINEA BASE:

Porcentaje de cumplimiento en la elaboración y publicación del Programa Anual de Mejora Regulatoria.
 (Elaboración y publicación del Programa Anual de Mejora Regulatoria/Documento programado a elaborar y publicar) *100
 N/A
 Eficiencia
 N/A
 Municipal
 Todo el municipio
 N/A

FRECUENCIA DE MEDICIÓN: Trimestral
TIPO DE INDICADOR: Gestión

COMPORTAMIENTO DE LAS VARIABLES DURANTE EL CUARTO TRIMESTRE

4.1

VARIABLE	UNIDAD DE MEDIDA	OPERACIÓN	META ANUAL	AVANCE TRIMESTRAL				AVANCE ANUAL	
				PROG.	%	ALCAN.	%	PROG.	%
Elaboración y publicación del Programa Anual de Mejora Regulatoria			0	0	0.00%	0	0.00%	0	0.00%
Documento programado a elaborar y publicar			0	0	0.00%	0	0.00%	0	0.00%

COMPORTAMIENTO DEL INDICADOR

DESCRIPCIÓN DE LA META ANUAL:

META ANUAL	CUARTO TRIMESTRE							
	AVANCE TRIMESTRAL				AVANCE ACUMULADO			
	PROG.	ALC.	EF%	SEMAFORO	PROG.	ALC.	EF%	SEMAFORO
0.00	0.00	0.00	0.00	ROJO	0.00	0.00	0.00	ROJO

DESCRIPCIÓN DE RESULTADOS Y JUSTIFICACIÓN EN CASO DE VARIACIÓN SUPERIOR A 10 POR CIENTO RESPECTO A LO PROGRAMADO

EVALUACIÓN DEL INDICADOR

ELABORÓ

María Isabel Domínguez Magaña
 María Isabel Domínguez Magaña
 Eje de Administrativo

REVISÓ

David Mober Guzman Flores
 Lk. David Mober Guzman Flores
 Director de Administración
ADMINISTRACIÓN
VALLE DE CHALCO
 SOLIDARIDAD
 2011-2026
 Sistema Transformando el futuro



[P6RM 08b) FICHAS TÉCNICAS DE SEGUIMIENTO DE INDICADORES 2023 DE GESTIÓN O ESTRATÉGICOS

PILAR/ EJE TRANSVERSAL:
TEMA DE DESARROLLO:
PROGRAMA PRESUPUESTARIO:
PROYECTO:

Eje transversal III: Gobierno Moderno, Capaz y Responsable
 Gestión para Resultados y evaluación del desempeño.
 01050206 Consolidación de la administración pública de resultados
 010502060301 Administración de personal
 010502060201 Adquisiciones y servicios

OBJETIVO DEL PROGRAMA PRESUPUESTARIO:

Comprende el conjunto de actividades y herramientas para conducir a que la actuación de los servidores públicos sea eficaz, eficiente y transparente, a fin de generar resultados con apego a los principios de legalidad, objetividad, profesionalismo, honradez, lealtad, imparcialidad, eficiencia, eficacia, equidad, transparencia, economía, integridad, que permitan la toma de decisiones sobre la aplicación de los recursos públicos con el objeto de mejorar la calidad del gasto público y la rendición de cuentas.

DEPENDENCIA GENERAL:
DEPENDENCIA AUXILIAR:

E00 ADMINISTRACIÓN
 120 Administración y Desarrollo de Personal

ESTRUCTURA DEL INDICADOR

NOMBRE DEL INDICADOR:
FÓRMULA DEL CÁLCULO:
INTERPRETACIÓN:
DIMENSIÓN QUE ATIENDE:
DESCRIPCIÓN DEL FACTOR DE COMPARACIÓN:
AMBITO GEOGRAFICO:
COBERTURA:
LINEA BASE:

Porcentaje de propuestas al marco regulatorio municipal aprobadas.
 $(\text{Propuestas al marco regulatorio municipal aprobadas} / \text{Propuestas al marco regulatorio municipal recibidas}) * 100$
 N/A
 Eficiencia
 N/A
 Municipal
 Todo el municipio
 N/A

FRECUENCIA DE MEDICIÓN: Trimestral
TIPO DE INDICADOR: Gestión

COMPORTAMIENTO DE LAS VARIABLES DURANTE EL CUARTO TRIMESTRE

4.2

VARIABLE	UNIDAD DE MEDIDA	OPERACIÓN	META ANUAL	AVANCE TRIMESTRAL				AVANCE A	
				PROG.	%	ALCAN.	%	PROG.	%
Propuestas al marco regulatorio municipal aprobadas					0.00%	0	0.00%	0	0.00%
Propuestas al marco regulatorio municipal recibidas					0.00%	0	0.00%	0	0.00%

COMPORTAMIENTO DEL INDICADOR

DESCRIPCIÓN DE LA META ANUAL

META ANUAL	CUARTO TRIMESTRE					AVANCE ACUMULADO			
	PROG.	AIC	EF%	SEMAFORO	PROG.	AIC	EF%	SEMAFORO	
0.00	0.00	0.00	0.00	VERDE	0.00	0.00	0.00	VERDE	

DESCRIPCIÓN DE RESULTADOS Y JUSTIFICACIÓN EN CASO DE VARIACIÓN SUPERIOR A +10 POR CIENTO RESPECTO A LO PROGRAMADO

EVALUACIÓN DEL INDICADOR

ELABORÓ

Maria Isabel Dominguez Mequeda
 Enece Administrativo

REVISÓ

Lk. David Moses Guzmán Arce
 Director de Administración





(PBRM 08b) FICHAS TÉCNICAS DE SEGUIMIENTO DE INDICADORES 2023 DE GESTIÓN O ESTRATÉGICOS

FILAR/ EJE TRANSVERSAL:
TEMA DE DESARROLLO:
PROGRAMA PRESUPUESTARIO:
PROYECTO:

Eje transversal III: Gobierno Moderno, Capaz y Responsable
 Gestión para Resultados y evaluación del desempeño.
 010502060101 Consolidación de la administración pública de resultados
 010502060101 Administración de personal
 010502060201 Adquisiciones y servicios

OBJETIVO DEL PROGRAMA PRESUPUESTARIO:

Comprende el conjunto de actividades y herramientas para coadyuvar a que la actuación de los servidores públicos sea eficaz, eficiente y transparente, a fin de generar resultados con apego a los principios de legalidad, objetividad, profesionalismo, honradez, lealtad, imparcialidad, eficiencia, eficacia, equidad, transparencia, economía, integridad, que permitan la toma de decisiones sobre la aplicación de los recursos públicos con el objeto de mejorar la calidad del gasto público y la rendición de cuentas.

DEPENDENCIA GENERAL:
DEPENDENCIA AUXILIAR:

ED ADMINISTRACIÓN
 120 Administración y Desarrollo de Personal

ESTRUCTURA DEL INDICADOR

NOMBRE DEL INDICADOR:

Porcentaje de cumplimiento en la elaboración y publicación del Programa Anual de Mejora Regulatoria.

FÓRMULA DEL CÁLCULO:

(Elaboración y publicación del Programa Anual de Mejora Regulatoria/ Documento programado a elaborar y publicar)* 100

INTERPRETACIÓN:

N/A

DIMENSIÓN QUE ATIENDE:

Eficiencia

FRECUENCIA DE MEDICIÓN:

Trimestral

DESCRIPCIÓN DEL FACTOR DE COMPARACIÓN:

N/A

TIPO DE INDICADOR:

Gestión

AMBITO GEOGRAFICO:

Municipal

COBERTURA:

Todo el municipio

LINEA BASE:

N/A

COMPORTAMIENTO DE LAS VARIABLES DURANTE EL CUARTO TRIMESTRE

VARIABLE	UNIDAD DE MEDIDA	OPERACIÓN	META ANUAL	AVANCE TRIMESTRAL				AVANCE ANUAL	
				PROG.	%	ALCAN.	%	PROG.	%
Elaboración y publicación del Programa Anual de Mejora Regulatoria					0.00%		0.00%	0	0.00%
Documento programado a elaborar y publicar					0.00%		0.00%	0	0.00%

COMPORTAMIENTO DEL INDICADOR

DESCRIPCIÓN DE LA META ANUAL:

META ANUAL	CUARTO TRIMESTRE							
	AVANCE TRIMESTRAL				AVANCE ACUMULADO			
	PROG.	ALC.	EF%	SEMAFORO	PROG.	ALC.	EF%	SEMAFORO
0.00	0.00	0.00	0.00	🚫	0.00	0.00	0.00	🚫

DESCRIPCIÓN DE RESULTADOS Y JUSTIFICACIÓN EN CASO DE VARIACIÓN SUPERIOR A +10 POR CIENTO RESPECTO A LO PROGRAMADO

EVALUACIÓN DEL INDICADOR

ELABORÓ

María Isabel Domínguez Maqueda
 Enc. e Administrativo

REVISÓ

Lk. David Moisés Guzmán López
 Director de Administración





(PBRM 08b) FICHAS TÉCNICAS DE SEGUIMIENTO DE INDICADORES 2023 DE GESTIÓN O ESTRATÉGICOS

PILAR/ EJE TRANSVERSAL:
TEMA DE DESARROLLO:
PROGRAMA PRESUPUESTARIO:
PROYECTO:

Eje transversal II: Gobierno Moderno, Capaz y Responsable
Gestión para Resultados y evaluación del desempeño.
01050206 Consolidación de la administración pública de resultados
010502060101 Administración de personal
010502060201 Adquisiciones y servicios

Comprende el conjunto de actividades y herramientas para coadyuvar a que la actuación de los servicios públicos sea eficaz, eficiente y transparente, a fin de generar resultados con apego a los principios de legalidad, objetividad, profesionalismo, honradez, lealtad, imparcialidad, eficiencia, eficacia, equidad, transparencia, economía, integridad, que permiten la toma de decisiones sobre la aplicación de los recursos públicos con el objeto de mejorar la calidad del gasto público y la rendición de cuentas.

OBJETIVO DEL PROGRAMA PRESUPUESTARIO:

DEPENDENCIA GENERAL: EDO ADMINISTRACIÓN
DEPENDENCIA AUXILIAR: 120 Administración y Desarrollo de Personal

ESTRUCTURA DEL INDICADOR

NOMBRE DEL INDICADOR: Porcentaje de sesiones de la Comisión Municipal de Mejora Regulatoria realizadas.
FÓRMULA DEL CÁLCULO: (Número de Sesiones de la Comisión Municipal de Mejora Regulatoria realizadas/Número de Comisión Municipal de mejora Regulatoria programadas)*100
INTERPRETACIÓN: N/A
DIMENSIÓN QUE ATIENDE: Eficiencia
DESCRIPCIÓN DEL FACTOR DE COMPARACIÓN: N/A
AMBITO GEOGRAFICO: Municipal
COBERTURA: Todo el municipio
LINEA BASE: N/A

FRECUENCIA DE MEDICIÓN: Trimestral
TIPO DE INDICADOR: Gestión

COMPORTAMIENTO DE LAS VARIABLES DURANTE EL CUARTO TRIMESTRE

a-4.4

VARIABLE	UNIDAD DE MEDIDA	OPERACIÓN	META ANUAL	AVANCE TRIMESTRAL				AVANCE ACUMULADO	
				PROG.	%	ALCAN.	%	PROG.	%
Número de Sesiones de la Comisión Municipal de Mejora Regulatoria realizadas					0.00%		0.00%	0	0.00%
Número de Comisión Municipal de mejora Regulatoria programadas					0.00%		0.00%	0	0.00%

COMPORTAMIENTO DEL INDICADOR

DESCRIPCIÓN DE LA META ANUAL:

META ANUAL	CUARTO TRIMESTRE							
	AVANCE TRIMESTRAL				AVANCE ACUMULADO			
	PROG.	ALC.	EF%	SEMAFORO	PROG.	ALC.	EF%	SEMAFORO
0.00	0.00	0.00	0.00	VERDE	0.00	0.00	0.00	VERDE

DESCRIPCIÓN DE RESULTADOS Y JUSTIFICACIÓN EN CASO DE VARIACIÓN SUPERIOR A +- 10 POR CIENTO RESPECTO A LO PROGRAMADO

EVALUACIÓN DEL INDICADOR

ELABORÓ

Mari Isabel Domínguez Macías
Ejecute Administrativo

REVISÓ

Lic. David Muñoz Guzmán
Director de Administración





(PBRM 08b) FICHAS TÉCNICAS DE SEGUIMIENTO DE INDICADORES 2023 DE GESTIÓN O ESTRATÉGICOS

PILAR/ EJE TRANSVERSAL:
TEMA DE DESARROLLO:
PROGRAMA PRESUPUESTARIO:
PROYECTO:

Eje transversal: Gobierno Moderno, Capaz y Responsable
 Gestión para Resultados y evaluación del desempeño.
 01050206 Consolidación de la administración pública de resultados
 010502060101 Administración de personal
 010502060201 Adquisiciones y servicios

OBJETIVO DEL PROGRAMA PRESUPUESTARIO:

Comprende el conjunto de actividades y herramientas para coadyuvar a que la actuación de los servidores públicos sea eficaz, eficiente y transparente, a fin de generar resultados con apego a los principios de legalidad, objetividad, profesionalismo, honradez, lealtad, imparcialidad, eficiencia, eficacia, equidad, transparencia, economía, integridad, que permitan la toma de decisiones sobre la aplicación de los recursos públicos con el objeto de mejorar la calidad del gasto público y la rendición de cuentas.

DEPENDENCIA GENERAL:
DEPENDENCIA AUXILIAR:

800 ADMINISTRACIÓN
 120 Administración y Desarrollo de Personal

ESTRUCTURA DEL INDICADOR:

NOMBRE DEL INDICADOR:

Porcentaje de avance en el cumplimiento de las sesiones de consejo del Organismo Operador de Agua

FÓRMULA DEL CÁLCULO:

(Sesiones de Consejos Directivo del Organismo Operador de Agua realizadas / Sesiones de Consejos Directivo programadas) *100

INTERPRETACIÓN:

N/A

DIMENSIÓN QUE ATIENDE:

Eficiencia

FRECUENCIA DE MEDICIÓN:

Trimestral

DESCRIPCIÓN DEL FACTOR DE COMPARACIÓN:

N/A

TIPO DE INDICADOR:

Gestión

AMBITO GEOGRAFICO:

Municipal

COBERTURA:

Todo el municipio

LÍNEA BASE:

N/A

COMPORTAMIENTO DE LAS VARIABLES DURANTE EL CUARTO TRIMESTRE

#5.1

VARIABLE	UNIDAD DE MEDIDA	OPERACIÓN	META ANUAL	AVANCE TRIMESTRAL				AVANCE ANUAL	
				PROG.	%	ALCAN.	%	PROG.	%
Sesiones de Consejos Directivo del Organismo Operador de Agua realizadas					0.00%	0	0.00%	0	0.00%
Sesiones de Consejos Directivo programadas					0.00%	0	0.00%	0	0.00%

COMPORTAMIENTO DEL INDICADOR

DESCRIPCIÓN DE LA META ANUAL:

META ANUAL	CUARTO TRIMESTRE							
	AVANCE TRIMESTRAL				AVANCE ACUMULADO			
	PROG.	ALC.	EF%	SEMAFORO	PROG.	ALC.	EF%	SEMAFORO
0.00	0.00	0.00	0.00	VERDE	0.00	0.00	0.00	VERDE

DESCRIPCIÓN DE RESULTADOS Y JUSTIFICACIÓN EN CASO DE VARIACIÓN SUPERIOR A +10 POR CIENTO RESPECTO A LO PROGRAMADO

EVALUACIÓN DEL INDICADOR

ELABORÓ

Maria Isabel Dominguez Marquez
 Eñe Administrativo

REVISÓ

Lc. David Moller Corman Flores
 Director de Administración





(PbRM 08b) FICHAS TÉCNICAS DE SEGUIMIENTO DE INDICADORES 2023 DE GESTIÓN O ESTRATÉGICOS

PLAR / EJE TRANSVERSAL: Eje transversal III: Gobierno Moderno, Capaz y Responsable
 TEMA DE DESARROLLO: Gestión para Resultados y evaluación del desempeño.
 PROGRAMA PRESUPUESTARIO: 01050206 Conciliación de la administración pública de resultados
 PROYECTO: 010502060101 Administración de personal
 010502060201 Adquisiciones y servicios

OBJETIVO DEL PROGRAMA PRESUPUESTARIO: Comprende el conjunto de actividades y herramientas para coadyuvar a que la actuación de los servidores públicos sea eficaz, eficiente y transparente, a fin de generar resultados con apego a los principios de legalidad, objetividad, profesionalismo, honradez, lealtad, imparcialidad, eficiencia, eficacia, equidad, transparencia, economía, integridad, que permitan la toma de decisiones sobre la aplicación de los recursos públicos con el objeto de mejorar la calidad del gasto público y la rendición de cuentas.

DEPENDENCIA GENERAL: EDO ADMINISTRACIÓN
 DEPENDENCIA AUXILIAR: 120 Administración y Desarrollo de Personal

ESTRUCTURA DEL INDICADOR
 NOMBRE DEL INDICADOR: Porcentaje de avance de las actividades realizadas por las dependencias generales del Organismo Operador de Agua
 FÓRMULA DEL CÁLCULO: (Reportes de actividades realizadas por las dependencias generales del Organismo Operador de Agua / Reportes de actividades de las dependencias generales del Organismo Operador de Agua programadas)
 INTERPRETACIÓN: N/A
 DIMENSIÓN QUE ATIENDE: Eficiencia
 DESCRIPCIÓN DEL FACTOR DE COMPARACIÓN: N/A
 AMBITO GEOGRAFICO: Municipal
 COBERTURA: Todo el municipio
 LINEA BASE: N/A

COMPORTAMIENTO DE LAS VARIABLES DURANTE EL CUARTO TRIMESTRE

4.5.2

VARIABLE	UNIDAD DE MEDIDA	OPERACIÓN	META ANUAL	AVANCE TRIMESTRAL				AVANCE AC	
				PROG.	%	ALCAN.	%	PROG.	%
Reportes de actividades realizadas por las dependencias generales del Organismo Operador de Agua					0.00%	0	0.00%	0	0.00%
Reportes de actividades de las dependencias generales del Organismo Operador de Agua programadas					0.00%	0	0.00%	0	0.00%

COMPORTAMIENTO DEL INDICADOR

DESCRIPCIÓN DE LA META ANUAL:

META ANUAL	CUARTO TRIMESTRE							
	AVANCE TRIMESTRAL				AVANCE ACUMULADO			
	PROG.	ALC.	EF%	SEMÁFORO	PROG.	ALC.	EF%	SEMÁFORO
0.00	0.00	0.00	0.00	VERDE	0.00	0.00	0.00	VERDE

DESCRIPCIÓN DE RESULTADOS Y JUSTIFICACIÓN EN CASO DE VARIACIÓN SUPERIOR A +10 POR CIENTO RESPECTO A LO PROGRAMADO

EVALUACIÓN DEL INDICADOR

ELABORÓ

Merli Isabel Domínguez Magaña
 Eñe Administrativo

REVISÓ

Lk. David Morales Jiman Flores
 Director de Administración





(PbrM 08b) FICHAS TÉCNICAS DE SEGUIMIENTO DE INDICADORES 2023 DE GESTIÓN O ESTRATÉGICOS



PILAR/ EJE TRANSVERSAL: De transversal III: Tecnología y Coordinación para el Buen Gobierno

TEMA DE DESARROLLO: Municipio moderno en tecnologías de información y comunicaciones

PROGRAMA PRESUPUESTARIO: 01080501 Gobierno electrónico

PROYECTO: 010805010109 Innovación gubernamental con tecnologías de información

OBJETIVO DEL PROGRAMA PRESUPUESTARIO: Engloba todas las actividades o servicios que las administraciones municipales otorgan a la población a través de tecnologías de información, mejorando la eficiencia y eficacia en los procesos facilitando la operación y distribución de información que se brinda a la población.

DEPENDENCIA GENERAL: E00 Administración

DEPENDENCIA AUXILIAR: 120 Administración y Desarrollo de Personal

ESTRUCTURA DEL INDICADOR:

NOMBRE DEL INDICADOR: Tasa de variación en el número de TIC's adquiridas.

FÓRMULA DEL CÁLCULO: $((TIC's \text{ adquiridas en el año actual} / TIC's \text{ adquiridas el año anterior}) - 1) * 100$

INTERPRETACIÓN: Muestra la tasa de variación en el número de TIC's adquiridas.

DIMENSIÓN QUE ATIENDE: Eficiencia **FRECUENCIA DE MEDICIÓN:** Anual

DESCRIPCIÓN DEL FACTOR DE COMPARACIÓN: Número de TIC's adquiridas a nivel municipal. **TIPO DE INDICADOR:** Extrínseco

AMBITO GEOGRAFICO: Municipal

COBERTURA: Todo el municipio

LÍNEA BASE: Ejercicio fiscal 2022

COMPORTAMIENTO DE LAS VARIABLES DURANTE EL CUARTO TRIMESTRE

VARIABLE	UNIDAD DE MEDIDA	OPERACIÓN	META ANUAL	AVANCE TRIMESTRAL				AVANCE ACUMULADO		
				PROG.	%	ALCAN.	%	PROG.	%	ALCAN.
TIC's adquiridas en el año actual	Registros de inventarios	Sumable	800.00	800	100.00%	800	100.00%	800	100.00%	800
TIC's adquiridas el año anterior	Registros de inventarios	Sumable	1550.00	1550	100.00%	1550	100.00%	1550	100.00%	1550

COMPORTAMIENTO DEL INDICADOR

DESCRIPCIÓN DE LA META ANUAL:

META ANUAL	CUARTO TRIMESTRE							
	AVANCE TRIMESTRAL				AVANCE ACUMULADO			
	PROG.	ALC.	EF%	SEMAFORO	PROG.	ALC.	EF%	SEMAFORO
51.61	51.61	51.61	100.00	VERDE	51.61	51.61	100.00	VERDE

DESCRIPCIÓN DE RESULTADOS Y JUSTIFICACIÓN EN CASO DE VARIACIÓN SUPERIOR A ± 10 POR CIENTO RESPECTO A LO PROGRAMADO

EVALUACIÓN DEL INDICADOR

ELABORÓ

Maria Itábel Domínguez Maqueda
Ejecutiva Administrativa



REVISÓ

Lk. David Molero Guzmán Flores
Director de Administración





[PbRM 08b) FICHAS TÉCNICAS DE SEGUIMIENTO DE INDICADORES 2023 DE GESTIÓN O ESTRATÉGICOS



FILAR/ EJE TRANSVERSAL:

Eje transversal III: Tecnología y Coordinación con el Buen Gobierno
Municipio moderno en tecnologías de información y comunicaciones

TEMA DE DESARROLLO:

01080501 Gobierno electrónico

PROGRAMA PRESUPUESTARIO:

0108050103 Innovación gubernamental con tecnologías de información

PROYECTO:

Ejerce todas las actividades o servicios que las administraciones municipales otorgan a la población a través de tecnologías de información, mejorando la eficiencia y eficacia en los procesos facilitando la operación y distribución de información que se brinda a la población.

OBJETIVO DEL PROGRAMA PRESUPUESTARIO:

DEPENDENCIA GENERAL:

000 Administración

DEPENDENCIA AUXILIAR:

120 Administración y Desarrollo de Personal

ESTRUCTURA DEL INDICADOR

NOMBRE DEL INDICADOR:

Porcentaje de avance en la prestación de servicios a través de medios electrónicos.

FÓRMULA DEL CÁLCULO:

$(\text{Total de trámites municipales en línea} / \text{Total de trámites municipales por subir a la web}) * 100$

INTERPRETACIÓN:

Muestra el porcentaje de avance en la prestación de servicios a través de medios electrónicos.

DIMENSIÓN QUE ATIENDE

Eficiencia

FRECUENCIA DE MEDICIÓN:

Semestral

DESCRIPCIÓN DEL FACTOR DE COMPARACIÓN:

Avance en la prestación de servicios a través de medios electrónicos a nivel municipal.

TIPO DE INDICADOR:

Estratégico

AMBITO GEOGRAFICO

Municipal

COBERTURA

Todo el municipio

LINEA BASE

Ejercicio fiscal 2022

COMPORTAMIENTO DE LAS VARIABLES DURANTE EL CUARTO TRIMESTRE

propósito

VARIABLE	UNIDAD DE MEDIDA	OPERACIÓN	META ANUAL	AVANCE TRIMESTRAL				AVANCE ACUMULADO		
				PROG.	%	ALCAN.	%	PROG.	%	ALCAN.
Total de trámites municipales en línea	Funcionamiento de la Herramienta	Sumable	1550	1550	100.00%	1550	100.00%	1550	100.00%	1550
Total de trámites municipales por subir a la web	Funcionamiento de la Herramienta	Sumable	800	800	100.00%	800	100.00%	800	100.00%	800

COMPORTAMIENTO DEL INDICADOR

DESCRIPCIÓN DE LA META ANUAL:

META ANUAL	CUARTO TRIMESTRE							
	AVANCE TRIMESTRAL				AVANCE ACUMULADO			
93.75	PROG.	ALC.	EF%	SEMAFORO	PROG.	ALC.	EF%	SEMAFORO
93.75	93.75	93.75	100.00	VERDE	93.75	93.75	100.00	VERDE

DESCRIPCIÓN DE RESULTADOS Y JUSTIFICACIÓN EN CASO DE VARIACIÓN SUPERIOR A +/- 10 POR CIENTO RESPECTO A LO PROGRAMADO

EVALUACIÓN DEL INDICADOR

ELABORÓ

María Isabel Domínguez Maqueda
Enlace Administrativo



ADMINISTRACIÓN
VALLE DE CHALCO
SOLIDARIDAD
2013-2024
Somos Transformando el futuro

REVISÓ

Lic. David Moisés Guzmán Flores
Director de Administración





(PbRM 08b) FICHAS TÉCNICAS DE SEGUIMIENTO DE INDICADORES 2023 DE GESTIÓN O ESTRATÉGICOS



PILAR/ EJE TRANSVERSAL:

TEMA DE DESARROLLO:

PROGRAMA PRESUPUESTARIO:

PROYECTO:

OBJETIVO DEL PROGRAMA PRESUPUESTARIO:

DEPENDENCIA GENERAL:

DEPENDENCIA AUXILIAR:

De transversal III: Tecnología y Coordinación para el Buen Gobierno
Municipio moderno en tecnologías de información y comunicaciones

01080501 Gobierno electrónico

010805010105 Innovación gubernamental con tecnologías de información

Engloba todas las actividades o servicios que las administraciones municipales otorgan a la población a través de tecnologías de información, mejorando la eficiencia y eficacia en los procesos facilitando la operación y distribución de información que se brinda a la población.

E00 Administración

120 Administración y Desarrollo de Personal

ESTRUCTURA DEL INDICADOR

NOMBRE DEL INDICADOR:

Porcentaje de procedimientos simplificados enfocados a la prestación de servicios electrónicos.

FÓRMULA DEL CÁLCULO:

(Total de procedimientos simplificados enfocados a la prestación de servicios electrónicos/Total de procedimientos identificados de prestación de servicios electrónicos)*100

INTERPRETACIÓN:

Muestra el porcentaje de procedimientos simplificados enfocados a la prestación de servicios electrónicos.

DIMENSIÓN QUE ATIENDE

Eficiencia

FRECUENCIA DE MEDICIÓN:

Semestral

DESCRIPCIÓN DEL FACTOR DE COMPARACIÓN:

Procedimientos simplificados enfocados a la prestación de servicios

TIPO DE INDICADOR:

Estratégico

AMBITO GEOGRAFICO

Electrónico a nivel municipal

COBERTURA

Todo el municipio

LÍNEA BASE

Ejercicio fiscal 2022

COMPORTAMIENTO DE LAS VARIABLES DURANTE EL CUARTO TRIMESTRE

c.1

VARIABLE	UNIDAD DE MEDIDA	OPERACIÓN	META ANUAL	AVANCE TRIMESTRAL				AVANCE ACUMULADO			
				PROG.	%	ALCAN.	%	PROG.	%	ALCAN.	
Total de procedimientos simplificados enfocados a la prestación de servicios electrónicos	Manual interno	Sumable	400	100	25.00%	100	100.00%	100	25.00%	100	
Total de procedimientos identificados de prestación de servicios electrónicos	Manual interno	Sumable	400	100	25.00%	100	100.00%	100	25.00%	100	

COMPORTAMIENTO DEL INDICADOR

DESCRIPCIÓN DE LA META ANUAL:

META ANUAL	CUARTO TRIMESTRE							
	AVANCE TRIMESTRAL				AVANCE ACUMULADO			
	PROG.	ALC.	EF%	SEMAFORO	PROG.	ALC.	EF%	SEMAFORO
100.00	100.00	100.00	100.00	VERDE	100.00	100.00	100.00	VERDE

DESCRIPCIÓN DE RESULTADOS Y JUSTIFICACIÓN EN CASO DE VARIACIÓN SUPERIOR A +/- 10 POR CIENTO RESPECTO A LO PROGRAMADO

EVALUACIÓN DEL INDICADOR

ELABORÓ

Maria Isabel Domínguez Magaña
Enlace Administrativo



REVISÓ

Lk. David Moses Guzman Flores
Director de Administración





(PBRM 08b) FICHAS TÉCNICAS DE SEGUIMIENTO DE INDICADORES 2023 DE GESTIÓN O ESTRATÉGICOS



FILAR/ EJE TRANSVERSAL:

TEMA DE DESARROLLO:

PROGRAMA PRESUPUESTARIO:

PROYECTO:

OBJETIVO DEL PROGRAMA PRESUPUESTARIO:

DEPENDENCIA GENERAL:

DEPENDENCIA ALIAR:

De transversal III: Tecnología y Coordinación para el Buen Gobierno
Municipio moderno en tecnologías de información y comunicaciones
01080501 Gobierno electrónico

010805010103 Innovación gubernamental con tecnologías de información

Engloba todas las actividades o servicios que las administraciones municipales otorgan a la población a través de tecnologías de información, mejorando la eficiencia y eficacia en los procesos facilitando la operación y distribución de información que se brinda a la población.

E00 Administración

120 Administración y Desarrollo de Personal

ESTRUCTURA DEL INDICADOR

NOMBRE DEL INDICADOR:

Porcentaje de avance en la digitalización documental.

FÓRMULA DEL CÁLCULO:

(Avance por unidad administrativa en la digitalización documental / Avance programado en digitalización documental por unidad administrativa) * 100

INTERPRETACIÓN:

Muestra el porcentaje de avance en la digitalización documental.

DIMENSIÓN QUE ATIENDE

Eficiencia

FRECUENCIA DE MEDICIÓN:

Trimestral

DESCRIPCIÓN DEL FACTOR DE COMPARACIÓN:

Avance en la digitalización documental a nivel municipal.

TIPO DE INDICADOR:

Gestión

AMBITO GEOGRAFICO

Municipal

COBERTURA

Todo el municipio

LINEA BASE

Ejercicio fiscal 2022

COMPORTAMIENTO DE LAS VARIABLES DURANTE EL CUARTO TRIMESTRE

VARIABLE	UNIDAD DE MEDIDA	OPERACIÓN	META ANUAL	AVANCE TRIMESTRAL				AVANCE ACUMULADO		
				PROG.	%	ALCAN.	%	PROG.	%	ALCAN.
Avance por unidad administrativa en la digitalización documental	Reporte de la base de datos	Sumable	750	188	25.07%	188	100.00%	188	25.07%	188
Avance programado en digitalización documental por unidad administrativa	Reporte de la base de datos	Sumable	0	0	0.00%	0	0.00%	0	0.00%	0

COMPORTAMIENTO DEL INDICADOR

DESCRIPCIÓN DE LA META ANUAL:

META ANUAL	CUARTO TRIMESTRE							
	AVANCE TRIMESTRAL				AVANCE ACUMULADO			
	PROG.	ALC.	EF%	SEMAFORO	PROG.	ALC.	EF%	SEMAFORO
0.00	0.00	#DIV/0!	0.00	ROJO	0.00	#DIV/0!	0.00	ROJO

DESCRIPCIÓN DE RESULTADOS Y JUSTIFICACIÓN EN CASO DE VARIACIÓN SUPERIOR A 30 POR CIENTO RESPECTO A LO PROGRAMADO

EVALUACIÓN DEL INDICADOR

ELABORÓ

María Isabel Domínguez Maqueda
Ejec. Administrativo



REVISÓ

Lk. David Moisés Guzmán Flores
Director de Administración





(PbRM 08b) FICHAS TÉCNICAS DE SEGUIMIENTO DE INDICADORES 2023 DE GESTIÓN O ESTRATÉGICOS



PILAR / EJE TRANSVERSAL: Eje transversal III: Tecnología y Coordinación para el Buen Gobierno
TEMA DE DESARROLLO: Municipio moderno en tecnologías de información y comunicaciones
PROGRAMA PRESUPUESTARIO: 01080501 Gobierno electrónico
PROYECTO: 010805010103 Innovación gubernamental con tecnologías de información
OBJETIVO DEL PROGRAMA PRESUPUESTARIO: Engloba todas las actividades o servicios que las administraciones municipales otorgan a la población a través de tecnologías de información, mejorando la eficiencia y eficacia en los procesos facilitando la operación y distribución de información que se brinda a la población.
DEPENDENCIA GENERAL: E00 Administración
DEPENDENCIA AUXILIAR: 120 Administración y Desarrollo de Personal

ESTRUCTURA DEL INDICADOR

NOMBRE DEL INDICADOR: Porcentaje de cursos de capacitación sobre e-gobierno impartidos.
FÓRMULA DEL CÁLCULO: (Cursos impartidos/Cursos programados)*100
INTERPRETACIÓN: Muestra el porcentaje de cursos de capacitación sobre e-gobierno impartidos.
DIMENSIÓN QUE ATIENDE: Eficiencia **FRECUENCIA DE MEDICIÓN:** Trimestral
DESCRIPCIÓN DEL FACTOR DE COMPARACIÓN: Muestra el porcentaje de cursos de capacitación sobre e-gobierno impartidos. **TIPO DE INDICADOR:** Gestión
AMBITO GEOGRAFICO: Municipal
COBERTURA: Todo el municipio
LINEA BASE: Ejercicio fiscal 2022

COMPORTAMIENTO DE LAS VARIABLES DURANTE EL CUARTO TRIMESTRE

VARIABLE	UNIDAD DE MEDIDA	OPERACIÓN	META ANUAL	AVANCE TRIMESTRAL			AVANCE ACUMULADO			
				PROG.	%	ALCAN.	PROG.	%	ALCAN.	
Cursos impartidos	Listas de asistencia	Sumable	0	0	0.00%	0	0.00%	0	0.00%	0
Cursos programados	Listas de asistencia	Sumable	0	0	0.00%	0	0.00%	0	0.00%	0

COMPORTAMIENTO DEL INDICADOR

DESCRIPCIÓN DE LA META ANUAL:

META ANUAL	CUARTO TRIMESTRE							
	AVANCE TRIMESTRAL			SEMAFORO	AVANCE ACUMULADO			SEMAFORO
PROG.	ALC.	EP%	PROG.		ALC.	EP%		
0.00	0.00	0.00	0.00		0.00	0.00	0.00	

DESCRIPCIÓN DE RESULTADOS Y JUSTIFICACIÓN EN CASO DE VARIACIÓN SUPERIOR A +/- 10 POR CIENTO RESPECTO A LO PROGRAMADO

EVALUACIÓN DEL INDICADOR

ELABORÓ

María Isabel Domínguez Maqueda
Ejec. Administrativo



REVISÓ

Lt. David Moles Guzman Flores
Director de Administración





(PbRM 08b) FICHAS TÉCNICAS DE SEGUIMIENTO DE INDICADORES 2023 DE GESTIÓN O ESTRATÉGICOS



PILAR/ EJE TRANSVERSAL: Eje transversal III: Tecnología y Coordinación para el Buen Gobierno
TEMA DE DESARROLLO: Municipio moderno en tecnologías de información y comunicaciones
PROGRAMA PRESUPUESTARIO: 0108060 Gobierno electrónico
PROYECTO: 010806010108 Innovación gubernamental con tecnologías de Información
OBJETIVO DEL PROGRAMA PRESUPUESTARIO: Engloba todas las actividades o servicios que las administraciones municipales otorgan a la población a través de tecnologías de información, mejorando la eficiencia y eficacia en los procesos, facilitando la operación y distribución de información que se brinda a la población.
DEPENDENCIA GENERAL: 600 Administración
DEPENDENCIA AUXILIAR: 120 Administración y Desarrollo de Personal

ESTRUCTURA DEL INDICADOR

NOMBRE DEL INDICADOR: Porcentaje de cumplimiento en los mantenimientos realizados a las TIC's.
FÓRMULA DEL CÁLCULO: $(\text{Mantenimientos realizados a las TIC's} / \text{Total de mantenimientos a las TIC's programados}) * 100$
INTERPRETACIÓN: N/A
DIMENSIÓN QUE ATIENDE: Eficiencia
DESCRIPCIÓN DEL FACTOR DE COMPARACIÓN: N/A
AMBITO GEOGRAFICO: Municipal
COBERTURA: Todo el municipio
LINEA BASE: N/A

FRECUENCIA DE MEDICIÓN: Trimestral
TIPO DE INDICADOR: Gestión

COMPORTAMIENTO DE LAS VARIABLES DURANTE EL CUARTO TRIMESTRE

VARIABLE	UNIDAD DE MEDIDA	OPERACIÓN	META ANUAL	AVANCE TRIMESTRAL				AVANCE ACUMULADO		
				PROG.	%	ALCAN.	%	PROG.	%	ALCAN.
Mantenimientos realizados a las TIC's	requerimientos de los TIC's	Sumable	400	100	25.00%	100	100.00%	100	25.00%	100
Total de mantenimientos a las TIC's programadas	Diagnostico de los requerimientos de los TIC's	Sumable	400	100	25.00%	100	100.00%	100	25.00%	100

COMPORTAMIENTO DEL INDICADOR

DESCRIPCIÓN DE LA META ANUAL:

META ANUAL	CUARTO TRIMESTRE							
	AVANCE TRIMESTRAL				AVANCE ACUMULADO			
	PROG.	ALC.	EP%	SEMAFORO	PROG.	ALC.	EP%	SEMAFORO
1.00	1.00	1.00	100.00	Verde	1.00	1.00	100.00	Verde

DESCRIPCIÓN DE RESULTADOS Y JUSTIFICACIÓN EN CASO DE VARIACIÓN SUPERIOR A +10 POR CIENTO RESPECTO A LO PROGRAMADO

Esta actividad está programada a partir del segundo trimestre

EVALUACIÓN DEL INDICADOR

Esta actividad está programada a partir del segundo trimestre

ELABORÓ

Mirra Isabel Domínguez Miquel
Enlace Administrativo



REVISÓ

Lk. David Moles Guzman Flores
Director de Administración





(PbRM 08b) FICHAS TÉCNICAS DE SEGUIMIENTO DE INDICADORES 2023 DE GESTIÓN O ESTRATÉGICOS



PILAR/ EITRANSVERSAL: Eit transversal III: Tecnología y Coordinación para el Buen Gobierno
TEMA DE DESARROLLO: Municipio moderno en tecnologías de información y comunicaciones
PROGRAMA PRESUPUESTARIO: 01000501 Gobierno electrónico
PROYECTO: 010005010103 Innovación gubernamental con tecnologías de información
OBJETIVO DEL PROGRAMA PRESUPUESTARIO: Engloba todas las actividades o servicios que las administraciones municipales otorgan a la población a través de tecnologías de información, mejorando la eficiencia y eficacia en los procesos facilitando la operación y distribución de información que se brinda a la población.
DEPENDENCIA GENERAL: E00 Administración
DEPENDENCIA ALDELIAR: 120 Administración y Desarrollo de Personal

ESTRUCTURA DEL INDICADOR

NOMBRE DEL INDICADOR: Porcentaje trámites incorporados al programa de e-gobierno.
FÓRMULA DEL CÁLCULO: (Trámites incorporados al programa de e-gobierno/Total de trámites seleccionados para el programa e-gobierno)*100
INTERPRETACIÓN: Muestra el porcentaje trámites incorporados al programa de e-gobierno.
DIMENSIÓN QUE ATIENDE: Eficiencia
DESCRIPCIÓN DEL FACTOR DE COMPARACIÓN: Trámites incorporados al programa de e-gobierno a nivel municipal.
AMBITO GEOGRAFICO: Municipal
COBERTURA: Todo el municipio
LINEA BASE: Ejercicio fiscal 2022

COMPORTAMIENTO DE LAS VARIABLES DURANTE EL CUARTO TRIMESTRE

VARIABLE	UNIDAD DE MEDIDA	OPERACIÓN	META ANUAL	AVANCE TRIMESTRAL				AVANCE ACUMULADO		
				PROG.	%	ALCAN.	%	PROG.	%	ALCAN.
Trámites incorporados al programa de e-gobierno	Reporte de Avance	Sumable	0	0	0.00%	0	0.00%	0	0.00%	0
Total de trámites seleccionados para el programa e-gobierno	Reporte de Avance	Sumable	0	0	0.00%	0	0.00%	0	0.00%	0

COMPORTAMIENTO DEL INDICADOR

DESCRIPCIÓN DE LA META ANUAL:

META ANUAL	CUARTO TRIMESTRE				AVANCE ACUMULADO			
	PROG.	ALC.	EF%	SEMAFORO	PROG.	ALC.	EF%	SEMAFORO
0.00	0.00	0.00	0.00	VERDE	0.00	0.00	0.00	

DESCRIPCIÓN DE RESULTADOS Y JUSTIFICACIÓN EN CASO DE VARIACIÓN SUPERIOR A +10 POR CIENTO RESPECTO A LO PROGRAMADO

EVALUACIÓN DEL INDICADOR

ELABORÓ

Mariethel Domínguez Morales
Enlace Administrativo



REVISÓ

Lt. David Mores Guzmán
Director de Administración





(Pbrm 08b) FICHAS TÉCNICAS DE SEGUIMIENTO DE INDICADORES 2023 DE GESTIÓN O ESTRATÉGICOS



PILAR/ EJE TRANSVERSAL: De transversal III: Tecnología y Coordinación para el Buen Gobierno

TEMA DE DESARROLLO: Municipio moderno en tecnologías de información y comunicaciones

PROGRAMA PRESUPUESTARIO: 01080501 Gobierno electrónico

PROYECTO: 010805010103 Innovación gubernamental con tecnologías de información

OBJETIVO DEL PROGRAMA PRESUPUESTARIO: Engloba todas las actividades o servicios que las administraciones municipales otorgan a la población a través de tecnologías de información, mejorando la eficiencia y eficacia en los procesos facilitando la operación y distribución de información que se brinda a la población.

DEPENDENCIA GENERAL: EDO Administración

DEPENDENCIA ALIENIA: 120 Administración y Desarrollo de Personal

ESTRUCTURA DEL INDICADOR

NOMBRE DEL INDICADOR: Porcentaje de avance en la readecuación procedimental de trámites.

FÓRMULA DEL CÁLCULO: $(\text{Procedimientos adecuados} / \text{Procedimientos programados}) * 100$

INTERPRETACIÓN: N/A

DIMENSIÓN QUE ATIENDE: Eficiencia

DESCRIPCIÓN DEL FACTOR DE COMPARACIÓN: N/A

AMBITO GEOGRAFICO: Municipal

COBERTURA: Todo el municipio

LÍNEA BASE: Ejercicio fiscal 2022

COMPORTAMIENTO DE LAS VARIABLES DURANTE EL CUARTO TRIMESTRE

8.1.2

VARIABLE	UNIDAD DE MEDIDA	OPERACIÓN	META ANUAL	AVANCE TRIMESTRAL				AVANCE ACUMULADO		
				PROG.	%	ALCAN.	%	PROG.	%	ALCAN.
Procedimientos adecuados					0.00%	0	0.00%	0	0.00%	0
Procedimientos programados					0.00%	0	0.00%	0	0.00%	0

COMPORTAMIENTO DEL INDICADOR

DESCRIPCIÓN DE LA META ANUAL:

META ANUAL	CUARTO TRIMESTRE							
	AVANCE TRIMESTRAL				AVANCE ACUMULADO			
	PROG.	ALC.	EF%	SEMAFORO	PROG.	ALC.	EF%	SEMAFORO
0.00	0.00	0.00	0.00	VERDE	0.00	0.00	0.00	VERDE

DESCRIPCIÓN DE RESULTADOS Y JUSTIFICACIÓN EN CASO DE VARIACIÓN SUPERIOR A 10 POR CIENTO RESPECTO A LO PROGRAMADO

EVALUACIÓN DEL INDICADOR

ELABORÓ

Marie Isabel Domínguez Maqueda
Enlace Administrativo



REVISÓ

Lk. David Mober Guzman Flores
Director de Administración





[PbRM 08b) FICHAS TÉCNICAS DE SEGUIMIENTO DE INDICADORES 2023 DE GESTIÓN O ESTRATÉGICOS



FILAR/ EJE TRANSVERSAL: Eje transversal (III): Tecnología y Coordinación para el Buen Gobierno
TEMA DE DESARROLLO: Municipio moderno en tecnologías de información y comunicaciones
PROGRAMA PRESUPUESTARIO: 01080001 Gobierno electrónico
PROYECTO: 010805010103 Innovación gubernamental con tecnologías de información
OBJETIVO DEL PROGRAMA PRESUPUESTARIO: Engloba todas las actividades o servicios que las administraciones municipales otorgan a la población a través de tecnologías de información, mejorando la eficiencia y eficacia en los procesos facilitando la operación y distribución de información que se brinda a la población.
DEPENDENCIA GENERAL: E00 Administración
DEPENDENCIA AUXILIAR: 120 Administración y Desarrollo de Personal

ESTRUCTURA DEL INDICADOR

NOMBRE DEL INDICADOR: Porcentaje de convenios para la recepción de pagos electrónicos firmados.
FÓRMULA DEL CÁLCULO: (Convenios firmados para la recepción de pagos electrónicos/Convenios gestionados para la recepción de pagos electrónicos) *100
INTERPRETACIÓN: N/A
DIMENSIÓN QUE ATIENDE: Eficiencia **FRECUENCIA DE MEDICIÓN:** Trimestral
DESCRIPCIÓN DEL FACTOR DE COMPARACIÓN: N/A **TIPO DE INDICADOR:** Gestión
AMBITO GEOGRAFICO: Municipal
COBERTURA: Todo el municipio
LÍNEA BASE: Ejercicio fiscal 2022

COMPORTAMIENTO DE LAS VARIABLES DURANTE EL CUARTO TRIMESTRE

a.3

VARIABLE	UNIDAD DE MEDIDA	OPERACIÓN	META ANUAL	AVANCE TRIMESTRAL			AVANCE ACUMULADO			
				PROG.	%	ALCAN.	%	PROG.	%	ALCAN.
Convenios firmados para la recepción de pagos electrónicos					0.00%	0	0.00%	0	0.00%	0
Convenios gestionados para la recepción de pagos electrónicos					0.00%	0	0.00%	2	#DIV/0!	2

COMPORTAMIENTO DEL INDICADOR

META ANUAL	CUARTO TRIMESTRE							
	AVANCE TRIMESTRAL				AVANCE ACUMULADO			
	PROG.	ALC.	EF%	SEMÁFORO	PROG.	ALC.	EF%	SEMÁFORO
0.00	0.00	0.00	0.00	VERDE	0.00	0.00	0.00	VERDE

DESCRIPCIÓN DE RESULTADOS Y JUSTIFICACIÓN EN CASO DE VARIACIÓN SUPERIORA + 10 POR CIENTO RESPECTO A LO PROGRAMADO

EVALUACIÓN DEL INDICADOR

ELABORÓ

Maria Isabel Dominguez Masquedo
Enlace Administrativo



REVISÓ

Lic. David Mober Guzman Flores
Director de Administración





(PBRM 08b) FICHAS TÉCNICAS DE SEGUIMIENTO DE INDICADORES 2023 DE GESTIÓN O ESTRATÉGICOS



PILAR/ EJE TRANSVERSAL:

TEMA DE DESARROLLO:

PROGRAMA PRESUPUESTARIO:

PROYECTO:

OBJETIVO DEL PROGRAMA PRESUPUESTARIO:

DEPENDENCIA GENERAL:

DEPENDENCIA AUXILIAR:

De transversal (I): Tecnología y Coordinación para el Buen Gobierno
Municipio moderno en tecnologías de información y comunicaciones
01080501 Gobierno electrónico
010805010103 Innovación gubernamental con tecnologías de información

Engloba todas las actividades o servicios que las administraciones municipales otorgan a la población a través de tecnologías de información, mejorando la eficiencia y eficacia en los procesos facilitando la operación y distribución de información que se brinda a la población.

EDD Administración
120 Administración y Desarrollo de Personal

ESTRUCTURA DEL INDICADOR

NOMBRE DEL INDICADOR:

FÓRMULA DEL CÁLCULO:

INTERPRETACIÓN:

DIMENSIÓN QUE ATIENDE:

DESCRIPCIÓN DEL FACTOR DE COMPARACIÓN:

AMBITO GEOGRAFICO:

COBERTURA:

LINEA BASE:

Porcentaje de avance en la digitalización de documentos.

$(\text{Total de documentos digitalizados} / \text{Documentación programada para digitalizar}) * 100$

Muestra el porcentaje de avance en la digitalización de documentos.

Eficiencia

FRECUENCIA DE MEDICIÓN:

Trimestral

Digitalización de documentos a nivel Municipal

TIPO DE INDICADOR:

Gestión

Municipal

Todo el municipio

Ejercicio fiscal 2023

COMPORTAMIENTO DE LAS VARIABLES DURANTE EL CUARTO TRIMESTRE

4.1

VARIABLE	UNIDAD DE MEDIDA	OPERACIÓN	META ANUAL	AVANCE TRIMESTRAL				AVANCE ACUMULADO		
				PROG.	%	ALCAN.	%	PROG.	%	ALCAN.
Total de documentos digitalizados	Reporte	Sumable	0	0	0.00%	0	0.00%	0	0.00%	0
Documentación programada para digitalizar	Reporte	Sumable	0	0	0.00%	0	0.00%	0	0.00%	0

COMPORTAMIENTO DEL INDICADOR

META ANUAL	CUARTO TRIMESTRE				AVANCE ACUMULADO			
	PROG.	ALC.	EF%	SEMAFORO	PROG.	ALC.	EF%	SEMAFORO
0.00	0.00	0.00	0.00	VERDE	0.00	0.00	0.00	VERDE

DESCRIPCIÓN DE RESULTADOS Y JUSTIFICACIÓN EN CASO DE VARIACIÓN SUPERIOR A + 10 POR CIENTO RESPECTO A LO PROGRAMADO

EVALUACIÓN DEL INDICADOR

ELABORÓ

Maria Isabel Domínguez Maca
Ejec. Administrativo



ADMINISTRACIÓN
VALLE DE CHALCO
SOLIDARIDAD
2017-2020
Iniciamos Transformando el futuro

REVISÓ

Lt. David Moles Guzman Flores
Director de Administración



ADMINISTRACIÓN
VALLE DE CHALCO
SOLIDARIDAD
2017-2020
Iniciamos Transformando el futuro



(PbRM 08b) FICHAS TÉCNICAS DE SEGUIMIENTO DE INDICADORES 2023 DE GESTIÓN O ESTRATÉGICOS



PILAR/ EJE TRANSVERSAL:

TEMA DE DESARROLLO:

PROGRAMA PRESUPUESTARIO:

PROYECTO:

OBJETIVO DEL PROGRAMA PRESUPUESTARIO:

DEPENDENCIA GENERAL:

DEPENDENCIA AUXILIAR:

Eje transversal III: Tecnología y Coordinación para el Buen Gobierno
Municipio moderno en tecnologías de información y comunicaciones

01080501 Gobierno electrónico

0108050103 Innovación gubernamental con tecnologías de información

Engloba todas las actividades o servicios que las administraciones municipales otorgan a la población a través de tecnologías de información, mejorando la eficiencia y eficacia en los procesos facilitando la operación y distribución de información que se brinda a la población.

E00 Administración

130 Administración y Desarrollo de Personal

ESTRUCTURA DEL INDICADOR

NOMBRE DEL INDICADOR:

FÓRMULA DEL CÁLCULO:

INTERPRETACIÓN:

DIMENSIÓN QUE ATIENDE

DESCRIPCIÓN DEL FACTOR DE COMPARACIÓN:

AMBITO GEOGRAFICO

COBERTURA

LINEA BASE

Porcentaje en el cumplimiento del Programa de capacitación

$(\text{Cursos impartidos} / \text{Cursos programados}) * 100$

Muestra el porcentaje en el cumplimiento del Programa de capacitación

Eficiencia

Cumplimiento del Programa de capacitación a nivel municipal.

Municipal

Todo el municipio

Ejercicio fiscal 2022

FRECUENCIA DE MEDICIÓN:

TIPO DE INDICADOR:

Trimestral

Gestión

3.1

COMPORTAMIENTO DE LAS VARIABLES DURANTE EL CUARTO TRIMESTRE

VARIABLE	UNIDAD DE MEDIDA	OPERACIÓN	META ANUAL	AVANCE TRIMESTRAL				AVANCE ACUMULADO		
				PROG.	%	ALCAN.	%	PROG.	%	ALCAN.
Cursos impartidos	Curso	Sumable	0	0	0.00%	0	0.00%	0	0.00%	0
Cursos programados	Curso	Sumable	0	0	0.00%	0	0.00%	0	0.00%	0

COMPORTAMIENTO DEL INDICADOR

DESCRIPCIÓN DE LA META ANUAL:

META ANUAL	CUARTO TRIMESTRE							
	AVANCE TRIMESTRAL				AVANCE ACUMULADO			
	PROG.	ALC.	EF%	SEMAFORO	PROG.	ALC.	EF%	SEMAFORO
0.00	0.00	0.00	0.00	VERDE	0.00	0.00	0.00	VERDE

DESCRIPCIÓN DE RESULTADOS Y JUSTIFICACIÓN EN CASO DE VARIACIÓN SUPERIOR A 10 POR CIENTO RESPECTO A LO PROGRAMADO

EVALUACIÓN DEL INDICADOR

ELABORÓ

Maria Isabel Domínguez Maqueda
Enlace Administrativo



REVISÓ

L.R. David Montes Guzmán
Director de Administración





(PbrM 08b) FICHAS TÉCNICAS DE SEGUIMIENTO DE INDICADORES 2023 DE GESTIÓN O ESTRATÉGICOS



PILAR/ EJE TRANSVERSAL: Es transversal(1): Tecnología y Coordinación para el Buen Gobierno
TEMA DE DESARROLLO: Municipio moderno en tecnologías de información y comunicaciones
PROGRAMA PRESUPUESTARIO: 01000501 Gobierno electrónico
PROYECTO: 010005010103 Innovación gubernamental con tecnologías de información
OBJETIVO DEL PROGRAMA PRESUPUESTARIO: Engloba todas las actividades o servicios que las administraciones municipales otorgan a la población a través de tecnologías de información, mejorando la eficiencia y eficacia en los procesos facilitando la operación y distribución de información que se brinda a la población.
DEPENDENCIA GENERAL: E00 Administración
DEPENDENCIA AUXILIAR: 120 Administración y Desarrollo de Personal

ESTRUCTURA DEL INDICADOR

NOMBRE DEL INDICADOR: Porcentaje de Servidores capacitados.
FÓRMULA DEL CÁLCULO: (Servidores públicos capacitados/Servidores públicos programados para ser capacitados)*100
INTERPRETACIÓN: Muestra el porcentaje de Servidores capacitados.
DIMENSIÓN QUE ATIENDE: Eficiencia **FRECUENCIA DE MEDICIÓN:** Trimestral
DESCRIPCIÓN DEL FACTOR DE COMPARACIÓN: Servidores capacitados a nivel municipal. **TIPO DE INDICADOR:** Gestión
AMBITO GEOGRAFICO: Municipal
COBERTURA: Todo el municipio
LINEA BASE: Ejercicio fiscal 2022

COMPORTAMIENTO DE LAS VARIABLES DURANTE EL CUARTO TRIMESTRE

VARIABLE	UNIDAD DE MEDIDA	OPERACIÓN	META ANUAL	AVANCE TRIMESTRAL				AVANCE ACUMULADO		
				PROG.	%	ALCAN.	%	PROG.	%	ALCAN.
Servidores públicos capacitados	Listas de Asistencia	Sumable	0	0	0.00%	0	0.00%	0	0.00%	0
Servidores públicos programados para ser capacitados	Listas de Asistencia	Sumable	0	0	0.00%	0	0.00%	0	0.00%	0

COMPORTAMIENTO DEL INDICADOR

DESCRIPCIÓN DE LA META ANUAL:


META ANUAL	CUARTO TRIMESTRE							
	AVANCE TRIMESTRAL				AVANCE ACUMULADO			
	PROG.	ALC.	EP%	SEMAFORO	PROG.	ALC.	EP%	SEMAFORO
0.00	0.00	0.00	0.00	ROJO	0.00	0.00	0.00	ROJO

DESCRIPCIÓN DE RESULTADOS Y JUSTIFICACIÓN EN CASO DE VARIACIÓN SUPERIOR A + 10 POR CIENTO RESPECTO A LO PROGRAMADO

EVALUACIÓN DEL INDICADOR

ELABORÓ

 Mariela Bel Domínguez Maqueda
 Enece Administrativo



ADMINISTRACIÓN
VALLE DE CHALCO
 SOLIDARIDAD
 2023-2024
 Operamos Transformando el Territorio

REVISÓ

 Lt. David Montes Guzman Flores
 Director de Administración





(PBRM 08b) FICHAS TÉCNICAS DE SEGUIMIENTO DE INDICADORES 2023 DE GESTIÓN O ESTRATÉGICOS



PILAR/ EJE TRANSVERSAL:

TEMA DE DESARROLLO:

PROGRAMA PRESUPUESTARIO:

PROYECTO:

OBJETIVO DEL PROGRAMA PRESUPUESTARIO:

DEPENDENCIA GENERAL:

DEPENDENCIA AUXILIAR:

Eje transversal I: Tecnología y Coordinación para el Buen Gobierno
Municipio moderno en tecnologías de información y comunicaciones

01080603 Gobierno electrónico

0108060103 Innovación gubernamental con tecnologías de información

Engloba todas las actividades o servicios que las administraciones municipales otorgan a la población a través de tecnologías de información, mejorando la eficiencia y eficacia en los procesos facilitando la operación y distribución de información que se brinda a la población.

000 Administración

120 Administración y Desarrollo de Personal

ESTRUCTURA DEL INDICADOR

NOMBRE DEL INDICADOR:

Porcentaje de reportes de incidencias de TIC's atendidos.

FÓRMULA DEL CÁLCULO:

(Reportes de incidencias de TIC's atendidos/Total de reportes presentados)*100

INTERPRETACIÓN:

N/A

DIMENSIÓN QUE ATIENDE:

Eficiencia

FRECUENCIA DE MEDICIÓN:

Trimestral

DESCRIPCIÓN DEL FACTOR DE COMPARACIÓN:

N/A

TIPO DE INDICADOR:

Gestión

AMBITO GEOGRAFICO:

Municipal

COBERTURA:

Todo el municipio

LINEA BASE:

Ejercicio fiscal 2022

COMPORTAMIENTO DE LAS VARIABLES DURANTE EL CUARTO TRIMESTRE

#4.1

VARIABLE	UNIDAD DE MEDIDA	OPERACIÓN	META ANUAL	AVANCE TRIMESTRAL				AVANCE ACUMULADO		
				PROG.	%	ALCAN.	%	PROG.	%	ALCAN.
Reportes de incidencias de TIC's atendidos			0	0	0.00%	0	0.00%	0	0.00%	0
Total de reportes presentados			0	0	0.00%	0	0.00%	0	0.00%	0

COMPORTAMIENTO DEL INDICADOR

DESCRIPCIÓN DE LA META ANUAL:

META ANUAL	CUARTO TRIMESTRE							
	AVANCE TRIMESTRAL				AVANCE ACUMULADO			
	PROG.	ALC.	EP%	SEMAFORO	PROG.	ALC.	EP%	SEMAFORO
0.00	0.00	0.00	0.00	ROJO	0.00	0.00	0.00	ROJO

DESCRIPCIÓN DE RESULTADOS Y JUSTIFICACIÓN EN CASO DE VARIACIÓN SUPERIOR A +10 POR CIENTO RESPECTO A LO PROGRAMADO

EVALUACIÓN DEL INDICADOR

ELABORÓ

Marta Isabel Domínguez Maquera
Enlace Administrativo



REVISÓ

Lic. David Molas Guzman Flores
Director de Administración





(PbRM 08b) FICHAS TÉCNICAS DE SEGUIMIENTO DE INDICADORES 2023 DE GESTIÓN O ESTRATÉGICOS



PEAR / EJE TRANSVERSAL:

Eje transversal II: Gobierno Moderno, Capaz y Responsable

TEMA DE DESARROLLO:

Gestión para resultados y evaluación del desempeño.

PROGRAMA PRESUPUESTARIO:

01050206 Consolidación de la administración pública de resultados

PROYECTO:

010502060301 Control del patrimonio y rentabilidad

OBJETIVO DEL PROGRAMA PRESUPUESTARIO:

Comprende el conjunto de actividades y herramientas para coadyuvar a que la actuación de los servidores públicos sea eficaz, eficiente e íntegra, a fin de generar resultados con apego a los principios de legalidad, objetividad, profesionalismo, honradez, lealtad, imparcialidad, eficiencia, eficacia, equidad, transparencia, economía, integridad, que permitan la toma de decisiones sobre la aplicación de los recursos públicos con el objeto de mejorar la calidad del gasto público y la rendición de cuentas.

DEPENDENCIA GENERAL:

150 GOBIERNO MUNICIPAL

DEPENDENCIA AUXILIAR:

017 Simplificación Administrativa

NOMBRE DEL INDICADOR:

Tasa de variación del gasto corriente.

FÓRMULA DEL CÁLCULO:

$(\text{Gasto corriente del año actual} / \text{Gasto corriente en el año anterior}) * 100$

INTERPRETACIÓN:

Muestra la tasa de variación del gasto corriente.

DIMENSIÓN QUE ATIENDE:

Eficiencia

FRECUENCIA DE MEDICIÓN:

Anual

DESCRIPCIÓN DEL FACTOR DE COMPARACIÓN:

Gasto corriente a nivel municipal,

TIPO DE INDICADOR:

Estratégico

AMBITO GEOGRAFICO:

Municipal

COBERTURA:

Todo el municipio

LINEA BASE:

Ejercicio Fiscal 2022

COMPORTAMIENTO DE LAS VARIABLES DURANTE EL CUARTO TRIMESTRE

VARIABLE	UNIDAD DE MEDIDA	OPERACIÓN	META ANUAL	AVANCE TRIMESTRAL				AVANCE ACUMULADO			
				PROG.	%	ALCAN.	%	PROG.	%	ALCAN.	%
Gasto corriente del año actual	Informe	Sumable	1,00	1	100,00%	1	100,00%	1	100,00%	1	100,00%
Gasto corriente en el año anterior	Informe	Sumable	1,00	1	100,00%	1	100,00%	1	100,00%	1	100,00%

COMPORTAMIENTO DEL INDICADOR

DESCRIPCIÓN DE LA META ANUAL:

META ANUAL	TERCER TRIMESTRE							
	AVANCE TRIMESTRAL				AVANCE ACUMULADO			
	PROG.	ALC.	EPN	SEMAFORO	PROG.	ALC.	EPN	SEMAFORO
100,00	100,00	100,00	100,00	VERDE	100,00	100,00	100,00	VERDE

DESCRIPCIÓN DE RESULTADOS Y JUSTIFICACIÓN EN CASO DE VARIACIÓN SUPERIOR A +/- 10 POR CIENTO RESPECTO A LO PROGRAMADO

Programada al cierre del ejercicio fiscal 2023

EVALUACIÓN DEL INDICADOR

Programada al cierre del ejercicio fiscal 2023

ELABORÓ

[Signature]

Maria Guadalupe Sanchez Morales
Ejército Administrativo



REVISÓ

[Signature]

H. Oscar Castro Marreña
Coordinador de Mejora Regulatoria



(PBRM 08b) FICHAS TÉCNICAS DE SEGUIMIENTO DE INDICADORES 2023 DE GESTIÓN O ESTRATÉGICOS



PAAR / EJE TRANSVERSAL:

Eje transversal II: Gobierno Moderno, Capaz y Responsable

TEMA DE DESARROLLO:

Gestión para resultados y evaluación del desempeño.

PROGRAMA PRESUPUESTARIO:

01050206 Consolidación de la administración pública de resultados

PROYECTO:

010502060301 Control del patrimonio y normalidad

OBJETIVO DEL PROGRAMA PRESUPUESTARIO:

Comprende el conjunto de actividades y herramientas para coadyuvar a que la actuación de los servidores públicos sea eficaz, eficiente y transparente, a fin de generar resultados con apego a los principios de legalidad, objetividad, profesionalismo, honradez, lealtad, imparcialidad, eficiencia, eficacia, equidad, transparencia, economía, integridad, que permitan la toma de decisiones sobre la aplicación de los recursos públicos con el objeto de mejorar la calidad del gasto público y la rendición de cuentas.

DEPENDENCIA GENERAL:

00 GOBIERNO MUNICIPAL

DEPENDENCIA AUXILIAR:

147 Simplificación Administrativa

NOMBRE DEL INDICADOR:

Porcentaje de avance en el gasto corriente ejercido.

FÓRMULA DEL CÁLCULO:

(Gasto corriente ejercido/Monto del Gasto corriente)*100

INTERPRETACIÓN:

Muestra el porcentaje de avance en el gasto corriente ejercido.

DIMENSIÓN QUE ATIENDE:

Eficiencia

FRECUENCIA DE MEDICIÓN:

Anual

DESCRIPCIÓN DEL FACTOR DE COMPARACIÓN:

Avance en el gasto corriente ejercido a nivel municipal.

TIPO DE INDICADOR:

Estratégico

AMBITO GEOGRAFICO:

Municipal

COBERTURA:

Todo el municipio

LINEA BASE:

Ejercicio fiscal 2022

COMPORTAMIENTO DE LAS VARIABLES DURANTE EL CUARTO TRIMESTRE

Propósito

VARIABLE	UNIDAD DE MEDIDA	OPERACIÓN	META ANUAL	AVANCE TRIMESTRAL				AVANCE ACUMULADO			
				PROG.	%	ALCAN.	%	PROG.	%	ALCAN.	%
Gasto corriente ejercido	Reporte	Sumable	1	1	100.00%	1	100.00%	1	100.00%	1	100.00%
Gasto corriente programado	Reporte	Sumable	1	1	100.00%	1	100.00%	1	100.00%	1	100.00%

COMPORTAMIENTO DEL INDICADOR

DESCRIPCIÓN DE LA META ANUAL:

META ANUAL	TERCER TRIMESTRE							
	AVANCE TRIMESTRAL				AVANCE ACUMULADO			
	PROG.	ALC.	EP%	SEMAFORO	PROG.	ALC.	EP%	SEMAFORO
0.00	0.00	0.00	0.00	VERDE	0.00	0.00	0.00	VERDE

DESCRIPCIÓN DE RESULTADOS Y JUSTIFICACIÓN EN CASO DE VARIACIÓN SUPERIOR A +- 10 POR CIENTO RESPECTO A LO PROGRAMADO

Programada al cierre del ejercicio fiscal 2023

EVALUACIÓN DEL INDICADOR

Programada al cierre del ejercicio fiscal 2023

ELABORÓ

Maria Guadalupe Sanchez Morales
Ejecutivo Administrativo



REVISÓ

M. Oscar Castro Marreña
Coordinador de Mejora Regulatoria



(PBRM 08b) FICHAS TÉCNICAS DE SEGUIMIENTO DE INDICADORES 2023 DE GESTIÓN O ESTRATÉGICOS



PIAR / EJE TRANSVERSAL:

TEMA DE DESARROLLO:

PROGRAMA PRESUPUESTARIO:

PROYECTO:

OBJETIVO DEL PROGRAMA PRESUPUESTARIO:

Eje transversal II: Gobierno Moderno, Capaz y Responsable

Gestión para Resultados y evaluación del desempeño.

01150204 Consolidación de la administración pública de resultados

011602030401 Control del patrimonio y normalidad

Comprende el conjunto de actividades y herramientas para mediar a que la actuación de los servidores públicos sea ética, eficiente y transparente, a fin de generar resultados con apego a los principios de legalidad, objetividad, profesionalismo, honradez, lealtad, imparcialidad, eficiencia, eficacia, equidad, transparencia, economía, integridad, que permitan la toma de decisiones sobre la aplicación de los recursos públicos con el objeto de inspirar la confianza del ciudadano y el cumplimiento de las obligaciones.

DEPENDENCIA GENERAL:

DEPENDENCIA AJUENAR:

000 GOBIERNO MUNICIPAL

137 Simplificación Administrativa

ESTRUCTURA DEL INDICADOR

NOMBRE DEL INDICADOR:

FÓRMULA DEL CÁLCULO:

INTERPRETACIÓN:

DIMENSIÓN QUE ATIENDE

DESCRIPCIÓN DEL FACTOR DE COMPARACIÓN:

ÁMBITO GEOGRÁFICO

COBERTURA

LÍNEA BASE

Tasa de variación de servidores públicos municipales en funciones

$(\text{Servidores públicos en funciones en el semestre actual} / \text{Servidores públicos en funciones en el semestre anterior}) - 1 * 100$

N/A

N/A

N/A

FRECUENCIA DE MEDICIÓN:

TIPO DE INDICADOR:

Semestral

Gestión

N/A

N/A

N/A

COMPORTAMIENTO DE LAS VARIABLES DURANTE EL CUARTO TRIMESTRE

VARIABLE	UNIDAD DE MEDIDA	OPERACIÓN	META ANUAL	AVANCE TRIMESTRAL			AVANCE ACUMULADO				
				PROG.	%	ALCAN.	%	PROG.	%	ALCAN.	
Servidores públicos en funciones en el semestre actual					0.00%	0	0.00%	0	0.00%	0	0.00%
Servidores públicos en funciones en el semestre anterior					0.00%	0	0.00%	0	0.00%	0	0.00%

COMPORTAMIENTO DEL INDICADOR

DESCRIPCIÓN DE LA META ANUAL:

META ANUAL	TERCER TRIMESTRE							
	AVANCE TRIMESTRAL				AVANCE ACUMULADO			
	PROG.	ALC.	EP%	SEMAFORO	PROG.	ALC.	EP%	SEMAFORO
0.00	0.00	#100/01	0.00	VERDE	0.00	#100/01	0.00	VERDE

DESCRIPCIÓN DE RESULTADOS Y JUSTIFICACIÓN EN CASO DE VARIACIÓN SUPERIOR A +/- 10 POR CIENTO RESPECTO A LO PROGRAMADO

No programada

EVALUACIÓN DEL INDICADOR

No programada

ELABORÓ

María Guadalupe Sánchez Morales
EJE Administrativo

COORDINACIÓN DE MEJORA REGULATORIA VALLE DE CHALCO

SOLICITA TU

02023-2024

Impulsando el mejoramiento del Valle

REVISÓ

Lic. Oscar Castro Marroza
Coordinador de Mejora Regulatoria



(PBRM 08b) FICHAS TÉCNICAS DE SEGUIMIENTO DE INDICADORES 2023 DE GESTIÓN O ESTRATÉGICOS



PILAR / EJE TRANSVERSAL:

TEMA DE DESARROLLO:

PROGRAMA PRESUPUESTARIO:

PROYECTO:

OBJETIVO DEL PROGRAMA PRESUPUESTARIO:

Eje transversal II: Gobierno Moderno, Capaz y Responsable

Gestión para Resultados y evaluación del desempeño.

01050206 Consolidación de la administración pública de resultados

010502060303 Control del patrimonio y normatividad

Comprende el conjunto de actividades y herramientas para coadyuvar a que la actuación de los servidores públicos sea eficaz, eficiente y transparente, a fin de generar resultados con apego a los principios de legalidad, objetividad, profesionalismo, honestidad, lealtad, imparcialidad, eficiencia, eficacia, equidad, transparencia, economía, integridad, que permitan la toma de decisiones sobre la aplicación de recursos públicos con el objeto de mejorar la calidad del gasto público y la reducción de costos.

DEPENDENCIA GENERAL:

DEPENDENCIA AUXILIAR:

400 GOBIERNO MUNICIPAL

237 Simplificación Administrativa

ESPECIFICACIÓN DEL INDICADOR

NOMBRE DEL INDICADOR:

FÓRMULA DEL CÁLCULO:

INTERPRETACIÓN:

DIMENSIÓN QUE ATIENDE

DESCRIPCIÓN DEL FACTOR DE COMPARACIÓN:

AMBITO GEOGRAFICO

COBERTURA

LÍNEA BASE

Tasa de variación del gasto ejercido por concepto de adquisiciones, bienes y servicios.

(Monto ejercido por concepto de adquisiciones, bienes y servicios del semestre actual/ Monto por concepto de adquisiciones, bienes y servicios ejercidos del semestre anterior)-1)

*100

N/A

N/A

N/A

N/A

N/A

FRECUENCIA DE MEDICIÓN: Semestral
TIPO DE INDICADOR: Gestión

COMPORTAMIENTO DE LAS VARIABLES DURANTE EL CUARTO TRIMESTRE

VARIABLE	UNIDAD DE MEDIDA	OPERACIÓN	META ANUAL	AVANCE TRIMESTRAL				AVANCE ACUMULADO			
				PROG.	%	ALCAN.	%	PROG.	%	ALCAN.	%
Monto ejercido por concepto de adquisiciones, bienes y servicios del semestre actual					0.00%	0	0.00%	0	0.00%	0	0.00%
Monto por concepto de adquisiciones, bienes y servicios ejercidos del semestre anterior					0.00%	0	0.00%	0	0.00%	0	0.00%

COMPORTAMIENTO DEL INDICADOR

DESCRIPCIÓN DE LA META ANUAL

META ANUAL	TERCER TRIMESTRE							
	AVANCE TRIMESTRAL				AVANCE ACUMULADO			
	PROG.	ALC.	EP%	SEMÁFORO	PROG.	ALC.	EP%	SEMÁFORO
0.00	0.00	#DIV/0!	0.00	VERDE	0.00	#DIV/0!	0.00	VERDE

DESCRIPCIÓN DE RESULTADOS Y JUSTIFICACIÓN EN CASO DE VARIACIÓN SUPERIOR A +- 10 POR CIENTO RESPECTO A LO PROGRAMADO

No programada

EVALUACIÓN DEL INDICADOR

No programada

ELABORÓ

Maria Guadalupe Sánchez Morales
Enlace Administrativo



COORDINACIÓN DE MEJORA

REGULATORIA
VALLE DE CHALCO

SOLICIDAD

CONSEJO

Seguimos transformando el futuro

REVISÓ

Lic. Oscar Castro Murreria
Coordinador de Mejora Regulatoria



(PBRM 08b) FICHAS TÉCNICAS DE SEGUIMIENTO DE INDICADORES 2023 DE GESTIÓN O ESTRATÉGICOS



PILAR / EJE TRANSVERSAL:

TEMA DE DESARROLLO:

PROGRAMA PRESUPUESTARIO:

PROYECTO:

OBJETIVO DEL PROGRAMA PRESUPUESTARIO:

Eje transversal II: Gobierno Moderno, Capaz y Responsable

Gestión para Resultados y evaluación del desempeño.

01050206 Coordinación de la administración pública de resultados

0105020601 Control del patrimonio y normatividad

Comprende el conjunto de actividades y herramientas para coadyuvar a que la actuación de los servidores públicos sea eficaz, eficiente y transparente, a fin de generar resultados con apego a los principios de legalidad, objetividad, profesionalismo, honradez, lealtad, imparcialidad, eficiencia, alicia, equidad, transparencia, economía, integridad, que permitan la toma de decisiones sobre la aplicación de los recursos públicos con el objeto de mejorar la calidad del gasto público y la rendición de cuentas.

DEPENDENCIA GENERAL:

DEPENDENCIA AUXILIAR:

000 GOBIERNO MUNICIPAL

237 Simplificación Administrativa

ESTRUCTURA DEL INDICADOR

NOMBRE DEL INDICADOR:

FÓRMULA DEL CÁLCULO:

INTERPRETACIÓN:

DIMENSIÓN QUE ATIENDE:

DESCRIPCIÓN DEL FACTOR DE COMPARACIÓN:

AMBITO GEOGRAFICO:

COBERTURA:

LÍNEA BASE:

Tasa de variación en el registro de bienes patrimoniales.

[(Registros de bienes patrimoniales del semestre actual/ Registro de bienes patrimoniales del semestre anterior)-1]*100

N/A

N/A

N/A

N/A

N/A

N/A

FRECUENCIA DE MEDICIÓN:

TIPO DE INDICADOR:

Semestral

Gestión

COMPORTAMIENTO DE LAS VARIABLES DURANTE EL CUARTO TRIMESTRE

VARIABLE	UNIDAD DE MEDIDA	OPERACIÓN	META ANUAL	AVANCE TRIMESTRAL				AVANCE ACUMULADO			
				PROG.	%	ALCAN.	%	PROG.	%	ALCAN.	%
Registros de bienes patrimoniales del semestre actual	Registro	Sumable	0	0	0.00%	0	0.00%	0	0.00%	0	0.00%
Registro de bienes patrimoniales del semestre anterior	Registro	Sumable	0	0	0.00%	0	0.00%	0	0.00%	0	0.00%

COMPORTAMIENTO DEL INDICADOR

DESCRIPCIÓN DE LA META ANUAL

META ANUAL	TERCER TRIMESTRE							
	AVANCE TRIMESTRAL				AVANCE ACUMULADO			
	PROG.	ALC.	EPS	SEMAFORO	PROG.	ALC.	EPS	SEMAFORO
0.00	0.00	0.00	0.00	VERDE	0.00	0.00	0.00	VERDE

DESCRIPCIÓN DE RESULTADOS Y JUSTIFICACIÓN EN CASO DE VARIACIÓN SUPERIOR A +- 10 POR CIENTO RESPECTO A LO PROGRAMADO

No programado para este trimestre

EVALUACIÓN DEL INDICADOR

No programado para este trimestre

ELABORÓ

Marta Guadalupe Sánchez Morales
Enlace Administrativo



REVISÓ

Uc. Oscar Castro Marrozz
Coordinador de Mejora Regulatoria



(PBRM 08b) FICHAS TÉCNICAS DE SEGUIMIENTO DE INDICADORES 2023 DE GESTIÓN O ESTRATÉGICOS



PILAR / EJE TRANSVERSAL:

Eje transversal II: Gobierno Moderno, Capaz y Responsable

TEMA DE DESARROLLO:

Gestión para Resultados y evaluación del desempeño

PROGRAMA PRESUPUESTARIO:

03050200 Consolidación de la administración pública de resultados

PROYECTO:

030502000301 Control del patrimonio y normatividad

OBJETIVO DEL PROGRAMA PRESUPUESTARIO:

Comprende el conjunto de actividades y herramientas para contribuir a que la actuación de los servidores públicos sea eficaz, eficiente y transparente, a fin de generar resultados con apego a los principios de legalidad, objetividad, profesionalismo, honradez, lealtad, imparcialidad, eficiencia, eficacia, equidad, transparencia, economía, integridad, que permitan la toma de decisiones sobre la atención de los recursos públicos con el objeto de mejorar la calidad del gasto público y la rendición de cuentas.

DEPENDENCIA GENERAL:

000 GOBIERNO MUNICIPAL

DEPENDENCIA AUXILIAR:

137 Simplificación Administrativa

ESTRUCTURA DEL INDICADOR

NOMBRE DEL INDICADOR:

Porcentaje de cumplimiento del Programa Anual de Mejora Regulatoria

FÓRMULA DEL CÁLCULO:

(Acciones del Programa Anual de Mejora Regulatoria cumplidas / Total de Acciones del Programa Anual de Mejora Regulatoria) * 100

INTERPRETACIÓN:

Muestra la cantidad acciones cumplidas del PAMMR

DIMENSIÓN QUE ATIENDE:

Eficiencia

FRECUENCIA DE MEDICIÓN:

Trimestral

DESCRIPCIÓN DEL FACTOR DE COMPARACIÓN:

acciones cumplidas del PAMMR

TIPO DE INDICADOR:

Gestión

AMBITO GEOGRAFICO:

Municipal

COBERTURA:

Todo el municipio

LINEA BASE:

Ejercicio fiscal 2022

COMPORTAMIENTO DE LAS VARIABLES DURANTE EL CUARTO TRIMESTRE

VARIABLE	UNIDAD DE MEDIDA	OPERACIÓN	META ANUAL	AVANCE TRIMESTRAL				AVANCE ACUMULADO			
				PROG.	%	ALCAN.	%	PROG.	%	ALCAN.	%
Acciones del Programa Anual de Mejora Regulatoria cumplidas	Revisión	Sumable	4	1	25.00%	1	100.00%	4	100.00%	4	100.00%
Total de Acciones del Programa Anual de Mejora Regulatoria	Revisión	Sumable	4	1	25.00%	1	100.00%	4	100.00%	4	100.00%

COMPORTAMIENTO DEL INDICADOR

DESCRIPCIÓN DE LA META ANUAL

META ANUAL	TERCER TRIMESTRE							
	AVANCE TRIMESTRAL				AVANCE ACUMULADO			
	PROG.	ALC.	EPS	SEMAFORO	PROG.	ALC.	EPS	SEMAFORO
1.00	1.00	1.00	100.00	VERDE	1.00	1.00	100.00	VERDE

DESCRIPCIÓN DE RESULTADOS Y JUSTIFICACIÓN EN CASO DE VARIACIÓN SUPERIOR A +- 10 POR CIENTO RESPECTO A LO PROGRAMADO

se llevaron a cabo las 4 revision al programa anual de mejora regulatoria

EVALUACIÓN DEL INDICADOR

se llevaron a cabo las 4 revision al programa anual de mejora regulatoria

ELABORO

Maria Guadalupe Sanchez Morales
Enlace Administrativo



REVISO

Uc. Oscar Castro Marreza
Coordinador de Mejora Regulatoria



(PBRM 08b) FICHAS TÉCNICAS DE SEGUIMIENTO DE INDICADORES 2023 DE GESTIÓN O ESTRATÉGICOS



PILAR / EJE TRANSVERSAL:

TEMA DE DESARROLLO:

PROGRAMA PRESUPUESTARIO:

PROYECTO:

OBJETIVO DEL PROGRAMA PRESUPUESTARIO:

Eje transversal II: Gobierno Moderno, Capaz y Responsable

Gestión para Resultados y evaluación del desempeño

01050206 Consolidación de la administración pública de resultados

010502060103 Control del patrimonio y normalidad

Comprende el conjunto de actividades y herramientas para coadyuvar a que la actuación de los servidores públicos sea eficaz, eficiente y transparente, a fin de generar resultados con apego a los principios de legalidad, objetividad, profesionalismo, honradez, lealtad, imparcialidad, eficiencia, eficacia, equidad, transparencia, economía, integridad, que permitan la toma de decisiones sobre la aplicación de los recursos públicos con el objeto de mejorar la calidad del gasto público y la rendición de cuentas.

DEPENDENCIA GENERAL:

DEPENDENCIA AUXILIAR:

300 GOBIERNO MUNICIPAL

137 Simpatización Administrativa

ESTRUCTURA DEL INDICADOR

NOMBRE DEL INDICADOR:

FÓRMULA DEL CÁLCULO:

INTERPRETACIÓN:

DIMENSIÓN QUE ATIENDE:

DESCRIPCIÓN DEL FACTOR DE COMPARACIÓN:

AMBITO GEOGRAFICO:

COBERTURA:

LINEA BASE:

Porcentaje de supervisiones realizadas para verificar la puntualidad y asistencia de los servidores públicos.

(Supervisiones realizadas para verificar la puntualidad y asistencia de los servidores públicos/Supervisiones programadas para verificar la puntualidad y asistencia de los servidores

N/A

N/A

N/A

N/A

N/A

N/A

FRECUENCIA DE MEDICIÓN:

TIPO DE INDICADOR:

Semestral

Gestión

COMPORTAMIENTO DE LAS VARIABLES DURANTE EL CUARTO TRIMESTRE

1.1

VARIABLE	UNIDAD DE MEDIDA	OPERACIÓN	META ANUAL	AVANCE TRIMESTRAL				AVANCE ACUMULADO			
				PROG.	%	ALCAN.	%	PROG.	%	ALCAN.	%
Supervisiones realizadas para verificar la puntualidad y asistencia de los servidores públicos	Supervisión	Sumable	0	0	0.00%	0	0.00%	0	0.00%	0	0.00%
Supervisiones programadas para verificar la puntualidad y asistencia de los servidores público	Supervisión	Sumable	0	0	0.00%	0	0.00%	0	0.00%	0	0.00%

COMPORTAMIENTO DEL INDICADOR

DESCRIPCIÓN DE LA META ANUAL:

META ANUAL	TERCER TRIMESTRE							
	AVANCE TRIMESTRAL				AVANCE ACUMULADO			
	PROG.	ALC.	EF%	SEMAFORO	PROG.	ALC.	EF%	SEMAFORO
0.00	0.00	0.00	0.00	VERDE	0.00	0.00	0.00	VERDE

DESCRIPCIÓN DE RESULTADOS Y JUSTIFICACIÓN EN CASO DE VARIACIÓN SUPERIOR A +/- 10 POR CIENTO RESPECTO A LO PROGRAMADO

No programado

EVALUACIÓN DEL INDICADOR

No programado

ELABORÓ

Lic. Guadalupe Sánchez Morales
Enlace Administrativo



REVISÓ

Lic. Oscar Castro Marrero
Coordinador de Mejora Regulatoria



(PBRM 08b) FICHAS TÉCNICAS DE SEGUIMIENTO DE INDICADORES 2023 DE GESTIÓN O ESTRATÉGICOS



PILAR / EJE TRANSVERSAL:

TEMA DE DESARROLLO:

PROGRAMA PRESUPUESTARIO:

PROYECTO:

OBJETIVO DEL PROGRAMA PRESUPUESTARIO:

Eje transversal II: Gobierno Moderno, Capaz y Responsable

Gestión para Resultados y evaluación del desempeño.

01050205 Consolidación de la administración pública de resultados

0105020501 Control del puntaje y normalidad

Comprende el conjunto de actividades y herramientas para coadyuvar a que la actuación de los servidores públicos sea eficaz, eficiente y transparente, a fin de generar resultados con apego a los principios de legalidad, objetividad, profesionalismo, honradez, lealtad, imparcialidad, eficiencia, eficacia, equidad, transparencia, economía, integridad, que permitan la toma de decisiones sobre la aplicación de los recursos públicos con el objeto de mejorar la calidad del gasto público y la rendición de cuentas.

DEPENDENCIA GENERAL:

DEPENDENCIA AUXILIAR:

100 GOBIERNO MUNICIPAL

337 Simplificación Administrativa

ESTRUCTURA DEL INDICADOR

NOMBRE DEL INDICADOR:

FÓRMULA DEL CÁLCULO:

INTERPRETACIÓN:

DIMENSIÓN QUE ATIENDE:

Porcentaje de movimientos de personal efectuados.

(Movimientos de altas y bajas efectuados/Movimientos de altas y bajas en proceso) *100

N/A

N/A

N/A

FRECUENCIA DE MEDICIÓN:

Trimestral

TIPO DE INDICADOR:

Gestión

DESCRIPCIÓN DEL FACTOR DE COMPARACIÓN:

AMBITO GEOGRAFICO:

COBERTURA:

LINEA BASE:

N/A

N/A

N/A

COMPORTAMIENTO DE LAS VARIABLES DURANTE EL CUARTO TRIMESTRE

4.1.2

VARIABLE	UNIDAD DE MEDIDA	OPERACIÓN	META ANUAL	AVANCE TRIMESTRAL				AVANCE ACUMULADO			
				PROG.	%	ALCAN.	%	PROG.	%	ALCAN.	%
Movimientos de altas y bajas efectuados	Movimiento	Sumable			0.00%	0	0.00%	0	0.00%	0	0.00%
Movimientos de altas y bajas en proceso	Movimiento	Sumable			0.00%	0	0.00%	0	0.00%	0	0.00%

COMPORTAMIENTO DEL INDICADOR

DESCRIPCIÓN DE LA META ANUAL

META ANUAL	TERCER TRIMESTRE							
	AVANCE TRIMESTRAL				AVANCE ACUMULADO			
	PROG.	ALC.	EPK	SEMAFORO	PROG.	ALC.	EPK	SEMAFORO
0.00	0.00	0.00	0.00	VERDE	0.00	0.00	0.00	VERDE

DESCRIPCIÓN DE RESULTADOS Y JUSTIFICACIÓN EN CASO DE VARIACIÓN SUPERIOR A +/- 10 POR CIENTO RESPECTO A LO PROGRAMADO

No programado

EVALUACIÓN DEL INDICADOR

No programado

ELABORÓ

María Guadalupe Sánchez Morales
Enlace Administrativo

COORDINACIÓN DE MEJORA
REGULATORIA
VALLE DE CHALCO
SOLILANGUAY
GOBIERNO MUNICIPAL
Sistema de Planeación y Evaluación

REVISÓ

Lic. Oscar Castro Méndez
Coordinador de Mejora Regulatoria



(PGRM 08b) FICHAS TÉCNICAS DE SEGUIMIENTO DE INDICADORES 2023 DE GESTIÓN O ESTRATÉGICOS



PILAR / EJE TRANSVERSAL:

TEMA DE DESARROLLO:

PROGRAMA PRESUPUESTARIO:

PROYECTO:

OBJETIVO DEL PROGRAMA PRESUPUESTARIO:

Eje transversal II: Gobierno Moderno, Capaz y Responsable

Gestión para Resultados y evaluación del desempeño

0050206 Consolidación de la administración pública de resultados

01050206901 Control del patrimonio y normatividad

Comprende el conjunto de actividades y herramientas para coadyuvar a que la actuación de los servidores públicos sea eficaz, eficiente y transparente, a fin de generar resultados con apego a los principios de legalidad, objetividad, profesionalismo, honradez, lealtad, imparcialidad, eficiencia, eficacia, equidad, transparencia, economía, integridad, que permitan la toma de decisiones sobre la aplicación de los recursos públicos con el objeto de maximizar la calidad del gasto público y la rendición de cuentas.

DEPENDENCIA GENERAL:

DEPENDENCIA AUXILIAR:

100 GOBIERNO MUNICIPAL

137 Simplificación Administrativa

ESTRUCTURA DEL INDICADOR

NOMBRE DEL INDICADOR:

FÓRMULA DEL CÁLCULO:

INTERPRETACIÓN:

DIMENSIÓN QUE ATIENDE:

DESCRIPCIÓN DEL FACTOR DE COMPARACIÓN:

AMBITO GEOGRAFICO:

COBERTURA:

LINEA BASE:

Porcentaje de recursos ejercidos en adquisiciones

(Monto por concepto de adquisiciones ejercido/Monto por concepto de adquisiciones programadas) *100

N/A

N/A

N/A

N/A

N/A

N/A

FRECUENCIA DE MEDICIÓN:

TIPO DE INDICADOR:

Semestral

Gestión

COMPORTAMIENTO DE LAS VARIABLES DURANTE EL CUARTO TRIMESTRE

a. 2.1

VARIABLE	UNIDAD DE MEDIDA	OPERACIÓN	META ANUAL	AVANCE TRIMESTRAL				AVANCE ACUMULADO			
				PROG.	%	ALCAN.	%	PROG.	%	ALCAN.	%
Monto por concepto de adquisiciones ejercido	Monto	Sumable			0.00%	0	0.00%	0	0.00%	0	0.00%
Monto por concepto de adquisiciones programadas	Monto	Sumable			0.00%	0	0.00%	0	0.00%	0	0.00%

COMPORTAMIENTO DEL INDICADOR

DESCRIPCIÓN DE LA META ANUAL

META ANUAL	TERCER TRIMESTRE							
	AVANCE TRIMESTRAL				AVANCE ACUMULADO			
	PROG.	ALC.	EPS	SEMAFORO	PROG.	ALC.	EPS	SEMAFORO
0.00	0.00	0.00	0.00	VERDE	0.00	0.00	0.00	VERDE

DESCRIPCIÓN DE RESULTADOS Y JUSTIFICACIÓN EN CASO DE VARIACIÓN SUPERIOR A +/- 10 POR CIENTO RESPECTO A LO PROGRAMADO

No programada

EVALUACIÓN DEL INDICADOR

No programada

ELABORÓ

Mg. Gladys Sánchez Morales
Enlace Administrativo



REVISÓ

Lic. Oscar Castro Guerrero
Coordinador de Mejora Regulatoria



(PBRM 08b) FICHAS TÉCNICAS DE SEGUIMIENTO DE INDICADORES 2023 DE GESTIÓN O ESTRATÉGICOS



PSAR / EJE TRANSVERSAL:

Eje transversal II: Gobierno Moderno, Capaz y Responsable

TEMA DE DESARROLLO:

Gestión para Resultados y evaluación del desempeño.

PROGRAMA PRESUPUESTARIO:

0305020: Consolidación de la administración pública de resultados

PROYECTO:

03050200301: Control del patrimonio y normatividad

Comprende el conjunto de actividades y herramientas para coadyuvar a que la actuación de los servicios públicos sea eficaz, eficiente y transparente, a fin de generar resultados con acervo a los principios de legalidad, objetividad, profesionalismo, honradez, lealtad, imparcialidad, eficiencia, eficacia, equidad, transparencia, economía, integridad, que permitan la toma de decisiones sobre la ejecución de los recursos públicos con el objeto de mejorar la calidad del gasto público y la rendición de cuentas.

OBJETIVO DEL PROGRAMA PRESUPUESTARIO:

DEPENDENCIA GENERAL:

300 GOBIERNO MUNICIPAL

DEPENDENCIA AUXILIAR:

137 Streptificación Administrativa

ESTRUCTURA DEL INDICADOR

NOMBRE DEL INDICADOR:

Tasa de variación en la distribución de insumos a las áreas administrativas para la prestación y otorgamiento de bienes y servicios.

FÓRMULA DEL CÁLCULO:

(Erogaciones por concepto de insumos a las áreas administrativas para la prestación y otorgamiento de bienes y servicios en el trimestre actual)/Erogaciones por concepto de insumos a las áreas administrativas para la prestación y otorgamiento de bienes y servicios en el trimestre anterior

INTERPRETACIÓN:

N/A

DIMENSIÓN QUE ATIENDE

N/A

DESCRIPCIÓN DEL FACTOR DE COMPARACIÓN:

N/A

FRECUENCIA DE MEDICIÓN:

Trimestral

TIPO DE INDICADOR:

Gestión

AMBITO GEOGRAFICO

N/A

COBERTURA

N/A

LÍNEA BASE

N/A

n.2.2

COMPORTAMIENTO DE LAS VARIABLES DURANTE EL CUARTO TRIMESTRE

VARIABLE	UNIDAD DE MEDIDA	OPERACIÓN	META ANUAL	AVANCE TRIMESTRAL				AVANCE ACUMULADO			
				PROG.	%	ALCAN.	%	PROG.	%	ALCAN.	%
Erogaciones por concepto de insumos a las áreas administrativas para la prestación y otorgamiento de bienes y servicios en el trimestre actual	Erogación	Sumable			0.00%	0	0.00%	0	0.00%	0	0.00%
Erogaciones por concepto de insumos a las áreas administrativas para la prestación y otorgamiento de bienes y servicios en el trimestre anterior	Erogación	Sumable			0.00%	0	0.00%	0	0.00%	0	0.00%

COMPORTAMIENTO DEL INDICADOR

DESCRIPCIÓN DE LA META ANUAL:

META ANUAL	TERCER TRIMESTRE							
	AVANCE TRIMESTRAL				AVANCE ACUMULADO			
	PROG.	ALC.	EP%	SEMÁFORO	PROG.	ALC.	EP%	SEMÁFORO
0.00	0.00	0.00	0.00	VERDE	0.00	0.00	0.00	VERDE

DESCRIPCIÓN DE RESULTADOS Y JUSTIFICACIÓN EN CASO DE VARIACIÓN SUPERIOR A +/- 10 POR CIENTO RESPECTO A LO PROGRAMADO

No programada

EVALUACIÓN DEL INDICADOR

No programada

ELABORÓ

[Signature]

Marta Guadalupe Sánchez Morales
Ejecute Administrativa



REVISÓ

[Signature]

Uc. Oscar Castro Marroña
Coordinador de Mejora Regulatoria



(PbRM 08b) FICHAS TÉCNICAS DE SEGUIMIENTO DE INDICADORES 2023 DE GESTIÓN O ESTRATÉGICOS



PLAN / EJE TRANSVERSAL:
TEMA DE DESARROLLO:
PROGRAMA PRESUPUESTARIO:
PROYECTO:

Eje transversal II: Gobierno Moderno, Capaz y Responsable
Gestión para Resultados y evaluación del desempeño.
01050206 Consolidación de la administración pública de resultados
010502062001 Control del patrimonio y normalidad
Comprende el conjunto de actividades y herramientas para coadyuvar a que la actuación de los servidores públicos sea eficaz, eficiente y transparente, a fin de generar resultados con apego a los principios de legalidad, objetividad, profesionalismo, honradez, lealtad, imparcialidad, eficiencia, eficacia, equidad, transparencia, economía, integridad, que permitan la toma de decisiones sobre la apropiación de los recursos públicos con el objeto de mejorar la calidad del gasto público y la rendición de cuentas.

OBJETIVO DEL PROGRAMA PRESUPUESTARIO:

DEPENDENCIA GENERAL:
DEPENDENCIA AUXILIAR:

J01 GOBIERNO MUNICIPAL
127 Simplificación Administrativa

NOMBRE DEL INDICADOR:

ESTRUCTURA DEL INDICADOR
Porcentaje de bienes muebles e inmuebles inventariados.

FÓRMULA DEL CÁLCULO:

$(\text{Bienes muebles e inmuebles registrados en el inventario del municipio} / \text{Bienes muebles e inmuebles en proceso de registro en el inventario del municipio}) * 100$

INTERPRETACIÓN:
DIMENSIÓN QUE ATIENDE:

N/A
N/A
N/A

FRECUENCIA DE MEDICIÓN: Trimestral
TIPO DE INDICADOR: Gestión

DESCRIPCIÓN DEL FACTOR DE COMPARACIÓN:

AMBITO GEOGRAFICO
COBERTURA
LINEA BASE

N/A
N/A
N/A

COMPORTAMIENTO DE LAS VARIABLES DURANTE EL CUARTO TRIMESTRE

431

VARIABLE	UNIDAD DE MEDIDA	OPERACIÓN	META ANUAL	AVANCE TRIMESTRAL				AVANCE ACUMULADO			
				PROG.	%	ALCAN.	%	PROG.	%	ALCAN.	%
Bienes muebles e inmuebles registrados en el inventario del municipio	Bien	Sumable			0.00%	0	0.00%	0	0.00%	0	0.00%
Bienes muebles e inmuebles en proceso de registro en el inventario del municipio	Bien	Sumable			0.00%	0	0.00%	0	0.00%	0	0.00%

COMPORTAMIENTO DEL INDICADOR

DESCRIPCIÓN DE LA META ANUAL:

META ANUAL	TERCER TRIMESTRE							
	AVANCE TRIMESTRAL				AVANCE ACUMULADO			
	PROG.	ALC.	EF%	SEMAFORO	PROG.	ALC.	EF%	SEMAFORO
0.00	0.00	0.00	0.00	VERDE	0.00	0.00	0.00	VERDE

DESCRIPCIÓN DE RESULTADOS Y JUSTIFICACIÓN EN CASO DE VARIACIÓN SUPERIOR A +/- 10 POR CIENTO RESPECTO A LO PROGRAMADO

no programado

EVALUACIÓN DEL INDICADOR

no programada

ELABORÓ

María Guadalupe Sánchez Morales
Enlace Administrativo



REVISÓ

Lic. Oscar Castro Morante
Coordinador de Mejora Regulatoria



(PDRM 08b) FICHAS TÉCNICAS DE SEGUIMIENTO DE INDICADORES 2023 DE GESTIÓN O ESTRATÉGICOS



PILAR / OJE TRANSVERSAL:

TEMA DE DESARROLLO:

PROGRAMA PRESUPUESTARIO:

PROYECTO:

OBJETIVO DEL PROGRAMA PRESUPUESTARIO:

Eje transversal II: Gobierno Moderno, Capaz y Responsable

Gestión para Resultados y evaluación del desempeño.

03050206 Comandación de la administración pública de resultados

0305020601 Control del patrimonio y normalidad

Comprende el conjunto de actividades y herramientas para coadyuvar a que la actuación de los servidores públicos sea eficaz, eficiente y transparente, a fin de generar resultados con apego a los principios de legalidad, objetividad, profesionalismo, honradez, lealtad, imparcialidad, eficiencia, eficacia, equidad, transparencia, economía, integridad, que permiten la toma de decisiones sobre la aplicación de los recursos públicos con el objeto de mejorar la calidad del gasto público y la rendición de cuentas.

DEPENDENCIA GENERAL:

DEPENDENCIA ALZAR:

30 GOBIERNO MUNICIPAL

137 Simplificación Administrativa

ESTRUCTURA DEL INDICADOR

NOMBRE DEL INDICADOR:

FÓRMULA DEL CÁLCULO:

INTERPRETACIÓN:

DIMENSIÓN QUE ATIENDE

DESCRIPCIÓN DEL FACTOR DE COMPARACIÓN:

AMBITO GEOGRAFICO

CONJUNTURA

LINEA BASE

Porcentaje de verificación al inventario patrimonial municipal.

(Verificaciones físicas al inventario patrimonial municipal realizadas / Verificaciones físicas al inventario patrimonial municipal programadas) * 100

N/A

N/A

N/A

N/A

N/A

N/A

FRECUENCIA DE MEDICIÓN:

TIPO DE INDICADOR:

Trimestral

Gestión

COMPORTAMIENTO DE LAS VARIABLES DURANTE EL CUARTO TRIMESTRE

a 3.2

VARIABLE	UNIDAD DE MEDIDA	OPERACIÓN	META ANUAL	AVANCE TRIMESTRAL				AVANCE ACUMULADO			
				PROG.	%	ALCAN.	%	PROG.	%	ALCAN.	%
Verificaciones físicas al inventario patrimonial municipal realizadas	Verificación	Sumable	0	0	0.00%	0	0.00%	0	0.00%	0	0.00%
Verificaciones físicas al inventario patrimonial municipal programadas	Verificación	Sumable	0	0	0.00%	0	0.00%	0	0.00%	0	0.00%

COMPORTAMIENTO DEL INDICADOR

DESCRIPCIÓN DE LA META ANUAL

META ANUAL	TERCER TRIMESTRE							
	AVANCE TRIMESTRAL				AVANCE ACUMULADO			
	PROG.	ALC.	EPI%	SEMAFORO	PROG.	ALC.	EPI%	SEMAFORO
0.00	0.00	0.00	0.00	VERDE	0.00	0.00	0.00	VERDE

DESCRIPCIÓN DE RESULTADOS Y JUSTIFICACIÓN EN CASO DE VARIACIÓN SUPERIOR A +/- 10 POR CIENTO RESPECTO A LO PROGRAMADO

No programada

EVALUACIÓN DEL INDICADOR

No programada

ELABORÓ

Mario Guadalupe Sánchez Morales
Enlace Administrativo



REVISÓ

Lic. Oscar Castro Herrera
Coordinador de Mejora Regulatoria



(PBRM 08b) FICHAS TÉCNICAS DE SEGUIMIENTO DE INDICADORES 2023 DE GESTIÓN O ESTRATÉGICOS



PILAR / EJE TRANSVERSAL:

TEMA DE DESARROLLO:

PROGRAMA PRESUPUESTARIO:

PROYECTO:

OBJETIVO DEL PROGRAMA PRESUPUESTARIO:

Eje transversal II: Gobierno Moderno, Capaz y Responsable

Gestión para Resultados y evaluación del desempeño

01050206 Consolidación de la administración pública de resultados

01050206301 Control del patrimonio y normatividad

Comprende el conjunto de actividades y herramientas para coadyuvar a que la actuación de los servicios públicos sea eficaz, eficiente y transparente, a fin de generar resultados con apego a los principios de legalidad, objetividad, profesionalismo, honradez, lealtad, imparcialidad, eficiencia, eficacia, equidad, transparencia, economía, integridad, que permitan la toma de decisiones sobre la aplicación de los recursos públicos con el objeto de mejorar la calidad del gasto público y la realización de metas.

DEPENDENCIA GENERAL:

DEPENDENCIA AUXILIAR:

100 GOBIERNO MUNICIPAL

337 Simplicación Administrativa

ESTRUCTURA DEL INDICADOR

NOMBRE DEL INDICADOR:

FÓRMULA DEL CÁLCULO:

INTERPRETACIÓN:

DIMENSIÓN QUE ATIENDE

DESCRIPCIÓN DEL FACTOR DE COMPARACIÓN:

AMBITO GEOGRAFICO

COBERTURA

LÍNEA BASE

Porcentaje de trámites y servicios integrados o actualizados.

(Trámites y servicios integrados y/o actualizados en el catálogo/Total de trámites y servicios) *100

Se muestra el número de cédulas REMTys actualizadas en el catálogo de trámites y servicios

Eficiencia

Cédulas REMTys actualizadas

Municipal

Todo el municipio

Ejercicio fiscal 2022

FRECUENCIA DE MEDICIÓN:

TIPO DE INDICADOR:

Trimestral

Gestión

COMPORTAMIENTO DE LAS VARIABLES DURANTE EL CUARTO TRIMESTRE

a 4.1

VARIABLE	UNIDAD DE MEDIDA	OPERACIÓN	META ANUAL	AVANCE TRIMESTRAL				AVANCE ACUMULADO			
				PROG.	%	ALCAN.	%	PROG.	%	ALCAN.	%
Trámites y servicios integrados y/o actualizados en el catálogo	Cédula REMTys	No sumable	314	157	50.00%	157	100.00%	314	100.00%	314	100.00%
Total de trámites y servicios	Cédula REMTys	No sumable	314	157	50.00%	157	100.00%	314	100.00%	314	100.00%

COMPORTAMIENTO DEL INDICADOR

DESCRIPCIÓN DE LA META ANUAL:

META ANUAL	TERCER TRIMESTRE							
	AVANCE TRIMESTRAL			SEMAFORO	AVANCE ACUMULADO			
	PROG.	ALC.	EPK		PROG.	ALC.	EPK	SEMAFORO
1.00	1.00	1.00	100.00	VERDE	1.00	1.00	100.00	VERDE

DESCRIPCIÓN DE RESULTADOS Y JUSTIFICACIÓN EN CASO DE VARIACIÓN SUPERIOR A +/- 10 POR CIENTO RESPECTO A LO PROGRAMADO

las cédulas remtys se encuentran actualizadas

EVALUACIÓN DEL INDICADOR

las cédulas remtys se encuentran actualizadas

ELABORÓ

Maria Guadalupe Sanchez Morales
Ente Administrativo



REVIÓ

Uc. Oscar Castro Marrero
Coordinador de Mejora Regulatoria



(PDRM 08b) FICHAS TÉCNICAS DE SEGUIMIENTO DE INDICADORES 2023 DE GESTIÓN O ESTRATÉGICOS



PILAR / EJE TRANSVERSAL:

TEMA DE DESARROLLO:

PROGRAMA PRESUPUESTARIO:

PROYECTO:

OBJETIVO DEL PROGRAMA PRESUPUESTARIO:

Eje transversal II: Gobierno Moderno, Capaz y Responsable

Gestión para Resultados y evaluación del desempeño

01050206 Consolidación de la administración pública de resultados

010502060301 Control del patrimonio y normalidad

Comprende el conjunto de actividades y herramientas para asegurar a que la actuación de los servidores públicos sea ética, eficiente y transparente, a fin de generar resultados con apego a los principios de legalidad, objetividad, profesionalismo, honradez, lealtad, imparcialidad, eficiencia, eficacia, equidad, transparencia, economía, integridad, que permitan la toma de decisiones sobre la aplicación de los recursos públicos con el objeto de mejorar la calidad del gasto público y la rendición de cuentas.

DEPENDENCIA GENERAL:

DEPENDENCIA AUXILIAR:

J00 GOBIERNO MUNICIPAL

137 Organización Administrativa

ESTRUCTURA DEL INDICADOR

NOMBRE DEL INDICADOR:

FÓRMULA DEL CÁLCULO:

INTERPRETACIÓN:

DIMENSIÓN QUE ATIENDE

DESCRIPCIÓN DEL FACTOR DE COMPARACIÓN:

AMBITO GEOGRAFICO

COBERTURA

LINEA BASE

Porcentaje de propuestas al marco regulatorio municipal aprobadas.

(Propuestas al marco regulatorio municipal aprobadas/Propuestas al marco regulatorio municipal recibidas) *100

Nos muestra el número de marcos normativos recibidos

Eficiencia

Propuestas normativas recibidas

FRECUENCIA DE MEDICIÓN:

TIPO DE INDICADOR:

Trimestral

Gestión

Municipal

Todo el municipio

Ejercicio fiscal 2022

COMPORTAMIENTO DE LAS VARIABLES DURANTE EL CUARTO TRIMESTRE

3.4.2

VARIABLE	UNIDAD DE MEDIDA	OPERACIÓN	META ANUAL	AVANCE TRIMESTRAL				AVANCE ACUMULADO			
				PROG.	%	ALCAN.	%	PROG.	%	ALCAN.	%
Propuestas al marco regulatorio municipal aprobadas	Propuesta	Sumado	2	1	50.00%	1	100.00%	2	100.00%	2	100.00%
Propuestas al marco regulatorio municipal recibidas	Propuesta	Sumado	2	1	50.00%	1	100.00%	2	100.00%	2	100.00%

COMPORTAMIENTO DEL INDICADOR

DESCRIPCIÓN DE LA META ANUAL:

META ANUAL	TERCER TRIMESTRE							
	AVANCE TRIMESTRAL				AVANCE ACUMULADO			
	PROG.	ALC.	EPN	SEMAFORO	PROG.	ALC.	EPN	SEMAFORO
100.00	100.00	100.00	100.00	VERDE	100.00	100.00	100.00	VERDE

DESCRIPCIÓN DE RESULTADOS Y JUSTIFICACIÓN EN CASO DE VARIACIÓN SUPERIOR A +/- 30 POR CIENTO RESPECTO A LO PROGRAMADO

EVALUACIÓN DEL INDICADOR

ELABORÓ

María Guadalupe Sánchez Morales
Enlace Administrativo



REVISÓ

Uc. Oscar Castro Murguía
Coordinador de Mejora Regulatoria



(PBRM 08b) FICHAS TÉCNICAS DE SEGUIMIENTO DE INDICADORES 2023 DE GESTIÓN O ESTRATÉGICOS



PIAR / EJE TRANSVERSAL:

TEMA DE DESARROLLO:

PROGRAMA PRESUPUESTARIO:

PROYECTO:

OBJETIVO DEL PROGRAMA PRESUPUESTARIO:

Eje transversal II: Gobierno Moderno, Capaz y Responsable

Gestión para Resultados y evaluación del desempeño.

01050206 Consolidación de la administración pública de resultados

0105020603 Control del patrimonio y normalidad

Comprende el conjunto de actividades y herramientas para coadyuvar a que la actuación de los servidores públicos sea eficaz, eficiente y transparente, a fin de generar resultados con apego a los principios de legalidad, objetividad, profesionalismo, honradez, lealtad, imparcialidad, eficiencia, eficacia, equidad, transparencia, economía, integridad, que permitan la toma de decisiones sobre la aplicación de los recursos públicos con el objeto de mejorar la calidad del gasto público y la rendición de cuentas.

DEPENDENCIA GENERAL:

DEPENDENCIA AUXILIAR:

100 GOBIERNO MUNICIPAL

137 Simplificación Administrativa

ESTRUCTURA DEL INDICADOR

NOMBRE DEL INDICADOR:

FÓRMULA DEL CÁLCULO:

INTERPRETACIÓN:

DIMENSIÓN QUE ATIENDE

DESCRIPCIÓN DEL FACTOR DE COMPARACIÓN:

ÁMBITO GEOGRÁFICO:

COBERTURA:

LÍNEA BASE:

Porcentaje de cumplimiento en la elaboración y publicación del Programa Anual de Mejora Regulatoria.

(Elaboración y publicación del Programa Anual de Mejora Regulatoria/Documento programado a elaborar y publicar)*100

Muestra la aprobación del PAMMR

Eficiencia

Elaboración, aprobación y publicación del PAMMR

FRECUENCIA DE MEDICIÓN:

TIPO DE INDICADOR:

Trimestral

Gestión

Municipal

Todo el municipio

Ejercicio fiscal 2022

COMPORTAMIENTO DE LAS VARIABLES DURANTE EL CUARTO TRIMESTRE

VARIABLE	UNIDAD DE MEDIDA	OPERACIÓN	META ANUAL	AVANCE TRIMESTRAL				AVANCE ACUMULADO			
				PROG.	%	ALCAN.	%	PROG.	%	ALCAN.	%
Elaboración y publicación del Programa Anual de Mejora Regulatoria	Programa	Sumable	1	0	0.00%	0	0.00%	1	100.00%	1	100.00%
Documento programado a elaborar y publicar	Programa	Sumable	1	0	0.00%	0	0.00%	1	100.00%	1	100.00%

COMPORTAMIENTO DEL INDICADOR

DESCRIPCIÓN DE LA META ANUAL

META ANUAL	TERCER TRIMESTRE							
	AVANCE TRIMESTRAL				AVANCE ACUMULADO			
	PROG.	ALC.	EF%	SINÁFORO	PROG.	ALC.	EF%	SINÁFORO
100.00	0.00	0.00	0.00	VERDE	100.00	100.00	100.00	VERDE

DESCRIPCIÓN DE RESULTADOS Y JUSTIFICACIÓN EN CASO DE VARIACIÓN SUPERIOR A +/- 10 POR CIENTO RESPECTO A LO PROGRAMADO

se cumple con lo establecido en la ley para la mejora regulatoria

EVALUACIÓN DEL INDICADOR

se cumple con lo establecido en la ley para la mejora regulatoria

ELABORÓ

Maria Guadalupe Sanchez Morales
Enlace Administrativo

REVISÓ

Uc. Oscar Castro Mörrenza
Coordinador de Mejora Regulatoria





(PBIRMOB) FICHAS TÉCNICAS DE SEGUIMIENTO DE INDICADORES 2023 DE GESTIÓN O ESTRATÉGICOS



PILAR / DE TRANSVERSAL:

TEMA DE DESARROLLO:

PROGRAMA PRESUPUESTARIO:

PROYECTO:

OBJETIVO DEL PROGRAMA PRESUPUESTARIO:

Eje transversal II: Gobierno Moderno, Capaz y Responsable

Gestión para Resultados y evaluación del desempeño

01050206 Consolidación de la administración pública de resultados

010502060301 Control del patrimonio y normatividad

Comprende el conjunto de actividades y herramientas para coadyuvar a que la actuación de los servidores públicos sea eficaz, eficiente y transparente, a fin de generar resultados con apego a los principios de legalidad, objetividad, profesionalismo, honestidad, lealtad, imparcialidad, eficiencia, eficacia, equidad, transparencia, economía, integridad, que permiten la toma de decisiones sobre la asignación de los recursos públicos con el objeto de mejorar la calidad del gasto público y la rendición de cuentas.

DEPENDENCIA GENERAL:

DEPENDENCIA AUXILIAR:

000 GOBIERNO MUNICIPAL

037 Simplificación Administrativa

ESTRUCTURA DEL INDICADOR

NOMBRE DEL INDICADOR:

FÓRMULA DEL CÁLCULO:

INTERPRETACIÓN:

DIMENSIÓN QUE ATIENDE

Porcentaje de sesiones de la Comisión Municipal de Mejora Regulatoria realizadas

(Número de Sesiones de la Comisión Municipal de Mejora Regulatoria realizadas/Número de Comisión Municipal de Mejora Regulatoria programadas) *100

Muestra la cantidad de sesiones de la Comisión Municipal

Eficiencia

FRECUENCIA DE MEDICIÓN:

Trimestral

TIPO DE INDICADOR:

Gestión

DESCRIPCIÓN DEL FACTOR DE COMPARACIÓN:

AMBITO GEOGRAFICO

COBERTURA

LÍNEA BASE

Municipal

Todo el municipio

Ejercicio fiscal 2022

COMPORTAMIENTO DE LAS VARIABLES DURANTE EL CUARTO TRIMESTRE

a 4.4

VARIABLE	UNIDAD DE MEDIDA	OPERACIÓN	META ANUAL	AVANCE TRIMESTRAL				AVANCE ACUMULADO			
				PROG.	%	ALCAN.	%	PROG.	%	ALCAN.	%
Número de Sesiones de la Comisión Municipal de Mejora Regulatoria realizadas	Sesión	Sumable	4	1	25.00%	1	100.00%	6	150.00%	6	100.00%
Número de sesiones de la Comisión Municipal de Mejora Regulatoria programadas	Sesión	Sumable	6	1	16.67%	1	100.00%	6	100.00%	6	100.00%

COMPORTAMIENTO DEL INDICADOR

DESCRIPCIÓN DE LA META ANUAL:

META ANUAL	TERCER TRIMESTRE							
	AVANCE TRIMESTRAL				AVANCE ACUMULADO			
	PROG.	ALC.	EPI%	SEMAFORO	PROG.	ALC.	EPI%	SEMAFORO
04.07	100.00	100.00	100.00	VERDE	100.00	100.00	100.00	VERDE

DESCRIPCIÓN DE RESULTADOS Y JUSTIFICACIÓN EN CASO DE VARIACIÓN SUPERIOR A +/- 10 POR CIENTO RESPECTO A LO PROGRAMADO

Se cumple con lo estipulado en el programa anual

EVALUACIÓN DEL INDICADOR

Se cumple con lo estipulado en el programa

ELABORÓ

María Guadalupe Sánchez Morales
Enlace Administrativo



COORDINACIÓN DE MEJORA
REGULATORIA
VALLE DE CHALCÓ

SEI ELAB. 10

01050206

Insomni y transformación a través

REVISÓ

Uc. Oscar Castro Marrero
Coordinador de Mejora Regulatoria



(PBRM 08b) FICHAS TÉCNICAS DE SEGUIMIENTO DE INDICADORES 2023 DE GESTIÓN O ESTRATÉGICOS



PLAZA / EJE TRANSVERSAL: Ejecutiva del Gobierno Moderno, Capaz e Imparable
TEMA DE DESARROLLO: Comunicación y diálogo con la ciudadanía como elemento clave de gobernabilidad.
PROGRAMA PRESUPUESTARIO: 01000101 Contribución de las políticas generales de gobierno
PROYECTO: 010001010295 Audiencia pública y consulta popular

OBJETIVO DEL PROGRAMA PRESUPUESTARIO: Impulsar las acciones que favorezcan el desarrollo de un gobierno democrático que impulse la participación social y otorgue servicios de calidad en el marco de legalidad y justicia, para elevar las condiciones de vida de la población.

DEPENDENCIA GENERAL: 100 Gobierno Municipal
DEPENDENCIA ASIGNADA: 144 Gobernación

ESTRUCTURA DEL INDICADOR

NOMBRE DEL INDICADOR: Tasa de variación en la ejecución de mecanismos e instrumentos de participación social
FÓRMULA DEL CÁLCULO: (Mecanismos e instrumentos de participación social realizados para la conformación de Políticas Públicas Municipales en el año actual / Mecanismos e instrumentos de participación social realizados para la conformación de Políticas Públicas Municipales en el año anterior) * 100

INTERPRETACIÓN: Verificar los resultados de la participación social conforme a las Políticas Públicas
DIMENSIÓN QUE ATIENDE: Eficiencia **FRECUENCIA DE MEDICIÓN:** Anual
DESCRIPCIÓN DEL FACTOR DE COMPARACIÓN: Revisar la eficacia de los mecanismos de participación social implementados **TIPO DE INDICADOR:** Estratégico
AMBITO GEOGRAFICO: Municipal
COBERTURA: Todo el municipio
LÍNEA BASE: Ejercicio fiscal 2022

COMPORTAMIENTO DE LAS VARIABLES DURANTE EL CUARTO TRIMESTRE

VARIABLE	UNIDAD DE MEDIDA	OPERADOR	META ANUAL	AVANCE TRIMESTRAL				AVANCE ACUMULADO			
				PROG.	%	ALCAN.	%	PROG.	%	ALCAN.	%
Mecanismos e instrumentos de participación social realizados para la conformación de Políticas Públicas Municipales en el año actual	Acción	Sumable	4,00	4	100,00%	4	100,00%	4	100,00%	4	100,00%
Mecanismos e instrumentos de participación social realizados para la conformación de Políticas Públicas Municipales en el año anterior	Acción	Sumable	20,00	20	100,00%	20	100,00%	20	100,00%	20	100,00%

COMPORTAMIENTO DEL INDICADOR

DESCRIPCIÓN DE LA META ANUAL

META ANUAL	CUARTO TRIMESTRE							
	AVANCE TRIMESTRAL				AVANCE ACUMULADO			
	PROG.	ALC.	EP%	MEMORIO	PROG.	ALC.	EP%	MEMORIO
20,00	20,00	20,00	100,00	VERDE	20,00	20,00	100,00	VERDE

DESCRIPCIÓN DE RESULTADOS Y JUSTIFICACIÓN EN CASO DE VARIACIÓN SUPERIOR A + 10 POR CIENTO RESPECTO A LO PROGRAMADO

Se dio cumplimiento al indicador por medio de los instrumentos de participación social, se conforma de políticas públicas municipales.

EVALUACIÓN DEL INDICADOR

En este indicador se muestra que se cumplió el 100% de las acciones

ELABORÓ

Uc. José María Tejada Vidales
Enlace Administrativo

REVISÓ

Uc. Jorge Guillermo Pérez Fuentes
Director de Gobierno





(PBRM 08b) FICHAS TÉCNICAS DE SEGUIMIENTO DE INDICADORES 2023 DE GESTIÓN O ESTRATÉGICOS



PILAR / EJE TRANSVERSAL:
TEMA DE DESARROLLO:
PROGRAMA PRESUPUESTARIO:
PROYECTO:

Eje transversal: Gobierno Moderno, Copar y Asociativo
Comunicación y diálogo con la ciudadanía como elemento clave de gobernabilidad
01000101 Construcción de las políticas generales de gobierno
010001010203 Audiencia pública y consulta popular

OBJETIVO DEL PROGRAMA PRESUPUESTARIO:

Incluye las acciones que favorecen el desarrollo de un gobierno democrático que impulse la participación social y ofrezca servicios de calidad en el marco de legalidad y justicia, para elevar las condiciones de vida de la población.

DEPENDENCIA GENERAL:
DEPENDENCIA AUXILIAR:

100 Gobierno Municipal
144 Gobernación

NOMBRE DEL INDICADOR:

Tasa de variación en la participación ciudadana registrada en los mecanismos e instrumentos de participación social

FÓRMULA DEL CÁLCULO:

(Participación ciudadana registrada en los mecanismos e instrumentos de participación social para la conformación de políticas públicas municipales en el año actual) / (Participación ciudadana registrada en los mecanismos e instrumentos de participación social para la conformación de políticas públicas municipales en el año anterior) * 100

INTERPRETACIÓN:

Medir la Participación Social en el municipio

DIMENSIÓN QUE ATIENDE:

Eficiencia

FRECUENCIA DE MEDICIÓN:

Anual

DESCRIPCIÓN DEL FACTOR DE COMPARACIÓN:

Revisar la participación ciudadana para la conformación de políticas públicas

TIPO DE INDICADOR: Estratégico

AMBITO GEOGRAFICO:

Municipal

COBERTURA:

Todo el municipio

LINEA BASE:

Ejercicio fiscal 2022

COMPORTAMIENTO DE LAS VARIABLES DURANTE EL CUARTO TRIMESTRE

Propósito

VARIABLE	UNIDAD DE MEDIDA	OPERACIÓN	META ANUAL	AVANCE TRIMESTRAL				AVANCE ACUMULADO			
				PROG.	%	ALCAN.	%	PROG.	%	ALCAN.	%
Participación ciudadana registrada en los mecanismos e instrumentos de participación social para la conformación de políticas públicas municipales en el año actual	Documento	Sumable	4	4	100.00%	4	100.00%	4	100.00%	4	100.00%
Participación ciudadana registrada en los mecanismos e instrumentos de participación social para la conformación de políticas públicas municipales en el año anterior	Documento	Sumable	180	180	100.00%	180	100.00%	180	100.00%	180	100.00%

COMPORTAMIENTO DEL INDICADOR

DESCRIPCIÓN DE LA META ANUAL

META ANUAL	CUARTO TRIMESTRE							
	AVANCE TRIMESTRAL			AVANCE ACUMULADO				
	PROG.	ALC.	EPS%	SEMAFORO	PROG.	ALC.	EPS%	SEMAFORO
2.22	2.22	2.22	100.00	VERDE	2.22	2.22	100.00	VERDE

DESCRIPCIÓN DE RESULTADOS Y JUSTIFICACIÓN EN CASO DE VARIACIÓN SUPERIOR A + 10 POR CIENTO RESPECTO A LO PROGRAMADO

Se dio cumplimiento al indicador por medio de la participación ciudadana, en materia de políticas públicas municipales.

EVALUACIÓN DEL INDICADOR

En este indicador se cuantifica que se cumple el 100% de las acciones

ELABORÓ

Ux. Aníbal Muñoz Vialto
Enlace Administrativo

REVISÓ

Ux. Jorge Guillermo Pérez Fuentes
Director de Gobierno





(PBRM DBB) FICHAS TÉCNICAS DE SEGUIMIENTO DE INDICADORES 2023 DE GESTIÓN O ESTRATÉGICOS



PLAZA / LÍNEA TRANSVERSAL:
TEMA DE DESARROLLO:
PROGRAMA PRESUPUESTARIO:
PROYECTO:

Eje transversal B: Gobierno Más Cercano, Capaz y Responsable.
Comunicación y diálogo con la ciudadanía como elemento clave de gobernabilidad.
01020101 Construcción de las políticas generales de gobierno
0102010101 Audiencia pública y consulta popular

OBJETIVO DEL PROGRAMA PRESUPUESTARIO:

Incluye las acciones que favorecen el desarrollo de un gobierno democrático que impulse la participación social y ofrezca servicios de calidad en el marco de legalidad y justicia, para elevar las condiciones de vida de la población.

DEPENDENCIA GENERAL:
DEPENDENCIA AUXILIAR:

102 Gobierno Municipal
244 Gobernación

NOMBRE DEL INDICADOR:

Porcentaje de demandas ciudadanas para la construcción de las políticas públicas municipales atendidas

FÓRMULA DEL CÁLCULO:

(Demandas ciudadanas para la construcción de las políticas públicas municipales atendidas / Demandas ciudadanas para la construcción de políticas públicas municipales registradas) * 100

INTERPRETACIÓN:

Conocer la eficacia del área con respecto a las demandas ciudadanas

DIMENSIÓN QUE ATIENDE:

Eficiencia

FRECUENCIA DE MEDICIÓN:

Semanal

DESCRIPCIÓN DEL FACTOR DE COMPARACIÓN:

Demandas ciudadanas a nivel Municipal

TIPO DE INDICADOR:

Genérico

ÁMBITO GEOGRÁFICO:

Municipal

COBERTURA:

Todo el municipio

LÍNEA BASE:

Enero de fiscal 2022

COMPORTAMIENTO DE LAS VARIABLES DURANTE EL CUARTO TRIMESTRE

VARIABLE	UNIDAD DE MEDIDA	OPERACIÓN	META ANUAL	AVANCE TRIMESTRAL				AVANCE ACUMULADO			
				PROG.	%	ALCAN.	%	PROG.	%	ALCAN.	%
Demandas ciudadanas para la construcción de las políticas públicas municipales atendidas	Peticion	Sumable	180	90	50,00%	90	100,00%	90	50,00%	90	100,00%
Demandas ciudadanas para la construcción de políticas públicas municipales registradas	Peticion	Sumable	4	2	50,00%	2	100,00%	2	50,00%	2	100,00%

COMPORTAMIENTO DEL INDICADOR

DESCRIPCIÓN DE LA META ANUAL:

META ANUAL	CUARTO TRIMESTRE			
	AVANCE TRIMESTRAL			AVANCE ACUMULADO
	PROG.	ALC.	EF%	SEMAFORO
4500,00	4500,00	4500,00	100,00	VERDE

DESCRIPCIÓN DE RESULTADOS Y JUSTIFICACIÓN EN CASO DE VARIACIÓN SUPERIOR A ± 10 POR CIENTO RESPECTO A LO PROGRAMADO

Se dio cumplimiento al indicador por medio de la recepción de la demanda ciudadana, en materia de políticas públicas municipales.

EVALUACIÓN DEL INDICADOR

En este indicador se muestra que se cumple al 100% de las acciones

ELABORÓ:

Lic. José Manuel Toro Vidales
Enlace Administrativo

REVISÓ:

Lic. Jorge Guillermo Pizarro Longo
Director de Gobierno





(P6RM 08b) FICHAS TÉCNICAS DE SEGUIMIENTO DE INDICADORES 2023 DE GESTIÓN O ESTRATÉGICOS



PLAN / EJE TRANSVERSAL: Eje transversal 8. Gobierno Moderno, Cívico y Responsable
TEMA DE DESARROLLO: Comunicación y diálogo con la ciudadanía como elemento clave de gobernabilidad.
PROGRAMA PRESUPUESTARIO: 01030033 Construcción de las políticas generales de gobierno
PROYECTO: 010300330204 Audiencia pública y consulta popular

OBJETIVO DEL PROGRAMA PRESUPUESTARIO: Fortalecer las capacidades del personal del gobierno departamental que impulse la participación social y el servicio de calidad en el marco de legalidad y justicia, para elevar las condiciones de vida de la población.

DEPENDENCIA GENERAL: 00 Gobierno Municipal
DEPENDENCIA AUXILIAR: 144 Gobernación

ESTRUCTURA DEL INDICADOR:
NOMBRE DEL INDICADOR: Porcentaje de políticas públicas municipales realizadas.
FÓRMULA DEL CÁLCULO: (Políticas públicas municipales realizadas/Políticas públicas municipales programadas)*100
INTERPRETACIÓN: N/A
DIMENSIÓN QUE ATIENDE: Eficiencia
DESCRIPCIÓN DEL FACTOR DE COMPARACIÓN: N/A
AMBITO GEOGRAFICO: Municipal
COBERTURA: N/A
LINEA BASE: N/A

FRECUENCIA DE MEDICIÓN: Trimestral
TIPO DE INDICADOR: Gestión

COMPORTAMIENTO DE LAS VARIABLES DURANTE EL CUARTO TRIMESTRE

VARIABLE	UNIDAD DE MEDIDA	OPERACIÓN	META ANUAL	AVANCE TRIMESTRAL				AVANCE ACUMULADO			
				PROG.	%	ALCAN.	%	PROG.	%	ALCAN.	%
Políticas públicas municipales realizadas		Sumable	0	0	0.00%	0	0.00%	0	0.00%	0	0.00%
Políticas públicas municipales programadas		Sumable	0	0	0.00%	0	0.00%	0	0.00%	0	0.00%

COMPORTAMIENTO DEL INDICADOR

DESCRIPCIÓN DE LA META ANUAL:

META ANUAL	CUARTO TRIMESTRE							
	AVANCE TRIMESTRAL				AVANCE ACUMULADO			
0.00	PROG.	ALC.	EF%	SEMAFORO	PROG.	ALC.	EF%	SEMAFORO
	0.00	0.00	0.00		0.00	0.00	0.00	

DESCRIPCIÓN DE RESULTADOS Y JUSTIFICACIÓN EN CASO DE VARIACIÓN SUPERIOR A + 30 POR CIENTO RESPECTO A LO PROGRAMADO

Este indicador no aplica para este ejercicio fiscal 2023

EVALUACIÓN DEL INDICADOR

N/A

ELABORÓ

 Sr. José Manuel Sotillo Vidales
 Enlace Administrativo

REVISÓ

 Sr. Arge Guillermo Pérez Rozas
 Director de Gobierno

DIRECCIÓN DE GOBIERNO MUNICIPAL
VALLE DE CHALCO
 SOLIDARIDAD
 Transformando el futuro



(PBRM Q8b) FICHAS TÉCNICAS DE SEGUIMIENTO DE INDICADORES 2023 DE GESTIÓN O ESTRATÉGICOS



FIJAS / LINE TRANSVERSAL:
TEMA DE DESARROLLO:
PROGRAMA PRESUPUESTARIO:
PROYECTO:

Cross transversal al Gobierno Moderno, Capaz y Responsable.
Comunicación y diálogo con la ciudadanía como elemento clave de gobernabilidad.
01030101 Construcción de las políticas generales de gobierno.
010301010201 Audiencia pública y consulta popular.

OBJETIVO DEL PROGRAMA PRESUPUESTARIO:

Incluye las acciones que favorezcan el desarrollo de un gobierno democrático que impulse la participación social y otros servicios de calidad en el marco de equidad y justicia, para elevar las condiciones de vida de la población.

DEPENDENCIA GENERAL:
DEPENDENCIA AUXILIAR:

100 Gobierno Municipal
344 Gobernación

FUENTE FONTE DEL INDICADOR

NOMBRE DEL INDICADOR:

Porcentaje de actualización de las políticas públicas municipales

FÓRMULA DEL CÁLCULO:

(Políticas públicas municipales actualizadas / Total de políticas públicas municipales) *100

INTERPRETACIÓN:

Muestra el porcentaje de actualización de las políticas públicas municipales.

DIMENSIÓN QUE ATIENDE

Eficiencia

FRECUENCIA DE MEDICIÓN:

Trimestral

DESCRIPCIÓN DEL FACTOR DE COMPARACIÓN:

Actualización de las políticas públicas a nivel Municipal.

TIPO DE INDICADOR:

Gestión

AMBITO GEOGRAFICO

Municipal

COBERTURA

Todo el municipio

LINEA BASE

Ejercicio fiscal 2022

COMPORTAMIENTO DE LAS VARIABLES DURANTE EL CUARTO TRIMESTRE

VARIABLE	UNIDAD DE MEDIDA	OPERACIÓN	META ANUAL	AVANCE TRIMESTRAL			AVANCE ACUMULADO		
				PROG.	%	ALCAN.	PROG.	%	ALCAN.
Políticas públicas municipales actualizadas	Acción	Sumable	0	0	0.00%	0	0.00%	0	0.00%
Total de políticas públicas municipales	Acción	Sumable	0	0	0.00%	0	0.00%	0	0.00%

COMPORTAMIENTO DEL INDICADOR

DESCRIPCIÓN DE LA META ANUAL:

META ANUAL	CUARTO TRIMESTRE							
	AVANCE TRIMESTRAL				AVANCE ACUMULADO			
	PROG.	ALC.	EP%	SEMAFORO	PROG.	ALC.	EP%	SEMAFORO
0.00	0.00	0.00	0.00		0.00	0.00	0.00	

DESCRIPCIÓN DE RESULTADOS Y JUSTIFICACIÓN EN CASO DE VARIACIÓN SUPERIOR A +/- 10 POR CIENTO RESPECTO A LO PROGRAMADO

Este indicador no aplica para este ejercicio fiscal 2023

EVALUACIÓN DEL INDICADOR

N/A

ELABORÓ
Uc. José Manuel Torres Vialto
Ejecutor Administrativo

REVISÓ
Uc. Jorge Guillermo Pérez Acosta
Director de Gobierno





(P6RM 08b) FICHAS TÉCNICAS DE SEGUIMIENTO DE INDICADORES 2023 DE GESTIÓN O ESTRATÉGICOS



PLAZA / LÍNEA TRANSVERSAL: LÍnea transversal E: Gobierno Moderno, Capaz y Responsable
 TEMA DE DESARROLLO: Comunicación y diálogo con la ciudadanía como elemento clave de gobernabilidad.
 PROGRAMA PRESUPUESTARIO: 01010101 Conducta de las políticas generales de gobierno
 PROYECTO: 0101010101 Audiencia pública y consulta popular

OBJETIVO DEL PROGRAMA PRESUPUESTARIO: Avance de acciones que favorezcan el desarrollo de un gobierno democrático que impulse la participación social y otorga servicios de calidad en el marco de legalidad y justicia, para elevar las condiciones de vida de la población.

DEPENDENCIA GENERAL: 303 Gobierno Municipal
 DEPENDENCIA AUXILIAR: 161 Gobernación

ESTRUCTURA DEL INDICADOR

NOMBRE DEL INDICADOR: Porcentaje de reuniones con organizaciones civiles o sociales realizadas.
 FÓRMULA DEL CÁLCULO: (Reuniones con organizaciones civiles o sociales registradas realizadas / Reuniones con organizaciones civiles o sociales registradas programadas) * 100
 INTERPRETACIÓN: Muestra el porcentaje de reuniones con organizaciones civiles o sociales realizadas.
 DIMENSIÓN QUE ATIENDE: Eficiencia FRECUENCIA DE MEDICIÓN: Trimestral
 DESCRIPCIÓN DEL FACTOR DE COMPARACIÓN: Reuniones con organizaciones civiles o sociales realizadas a nivel TIPO DE INDICADOR: Gestión Municipal
 AMBITO GEOGRAFICO: Municipal
 COBERTURA: Todo el municipio
 LINEA BASE: Ejercicio fiscal 2022

COMPORTAMIENTO DE LAS VARIABLER DURANTE EL CUARTO TRIMESTRE

a.1.2

VARIABLE	UNIDAD DE MEDIDA	OPERACIÓN	META ANUAL	AVANCE TRIMESTRAL				AVANCE ACUMULADO			
				PROG.	%	ALCAN.	%	PROG.	%	ALCAN.	%
Reuniones con organizaciones civiles o sociales registradas realizadas	Peticiones	Sumable	20	5	25.00%	5	100.00%	5	25.00%	5	100.00%
Reuniones con organizaciones civiles o sociales registradas programadas	Peticiones	Sumable	4	1	25.00%	1	100.00%	1	25.00%	1	100.00%

COMPORTAMIENTO DEL INDICADOR

DESCRIPCIÓN DE LA META ANUAL:

META ANUAL	CUARTO TRIMESTRE							
	AVANCE TRIMESTRAL				AVANCE ACUMULADO			
	PROG.	ALC.	EP%	SEMAFORO	PROG.	ALC.	EP%	SEMAFORO
500.00	5000.00	5000.00	100.00	VERDE	5000.00	5000.00	100.00	VERDE

DESCRIPCIÓN DE RESULTADOS Y JUSTIFICACIÓN EN CASO DE VARIACIÓN SUPERIOR A +/- 30 POR CIENTO RESPECTO A LO PROGRAMADO

Se dio cumplimiento al indicador por medio de las reuniones con organizaciones de la sociedad civil, en materia de políticas públicas municipales.

EVALUACIÓN DEL INDICADOR

En este indicador se muestra que se cumple el 100% de las acciones

ELABORADO

 Sr. José Manuel Fuente Viqueles
 Director Administrativo

REVISADO

 Lic. Jorge Guillermo Pérez Fuentes
 Director de Gobierno

DIRECCIÓN DE GOBIERNO MUNICIPAL VALLE DE CHALCO
 SOLIDARIDAD
 TRANSPARENCIA
 Hacia el Bienestar



(PBRM 08b) FICHAS TÉCNICAS DE SEGUIMIENTO DE INDICADORES 2023 DE GESTIÓN O ESTRATÉGICOS



PLAZA / LÍNEA TRANSVERSAL: Uje transversal 8: Gobierno Moderno, Capaz y Responsable
TEMA DE DESARROLLO: Comunicación y diálogo con la ciudadanía como elemento clave de gobernabilidad.
PROGRAMA PRESUPUESTARIO: 01030101: Conducción de las políticas generales de gobierno
PROYECTO: 010301010201 Audiencia pública y consulta popular

OBJETIVO DEL PROGRAMA PRESUPUESTARIO: Mejorar los servicios que favorecen el desarrollo de un gobierno democrático que impulse la participación social y ofrezca servicios de calidad en el marco de legalidad y justicia, para elevar las condiciones de vida de la población.

DEPENDENCIA GENERAL: J00 Gobierno Municipal
DEPENDENCIA AUXILIAR: 144 Gobernación

ESTRUCTURA DEL INDICADOR

NOMBRE DEL INDICADOR: Porcentaje de propuestas ciudadanas incorporadas a las políticas públicas.
FÓRMULA DEL CÁLCULO: (Propuestas ciudadanas incorporadas a las políticas públicas municipales/Propuestas ciudadanas recibidas a las políticas públicas municipales)*100
INTERPRETACIÓN: N/A
DIMENSIÓN QUE ATIENDE: Eficiencia
DEFINICIÓN DEL FACTOR DE COMPARACIÓN: N/A
AMBITO GEOGRAFICO: N/A
COBERTURA: Todo el municipio
LÍNEA BASE: N/A

COMPORTAMIENTO DE LAS VARIABLES DURANTE EL CUARTO TRIMESTRE

n 1.3

VARIABLE	UNIDAD DE MEDIDA	OPERACIÓN	META ANUAL	AVANCE TRIMESTRAL				AVANCE ACUMULADO			
				PROG.	%	ALCAN.	%	PROG.	%	ALCAN.	%
Propuestas ciudadanas incorporadas a las políticas públicas municipales	Demandas	Sumable	180	45	25.00%	45	100.00%	45	25.00%	45	100.00%
Propuestas ciudadanas recibidas a las políticas públicas municipales	Reporte	Sumable	4	1	25.00%	1	100.00%	1	25.00%	1	100.00%

COMPORTAMIENTO DEL INDICADOR

META ANUAL	CUARTO TRIMESTRE							
	AVANCE TRIMESTRAL				AVANCE ACUMULADO			
	PROG.	ALC.	EPN	SEMAFORO	PROG.	ALC.	EPN	SEMAFORO
4.000.00	4.000.00	100.00	VERDE	4500.00	4.500.00	100.00	VERDE	

DESCRIPCIÓN DE RESULTADOS Y JUSTIFICACIÓN EN CASO DE VARIACIÓN SUPERIOR A -10 POR CIENTO RESPECTO A LO PROGRAMADO

Se dio cumplimiento al indicador por medio de las propuestas ciudadanas, en materia de políticas públicas municipales.

EVALUACIÓN DEL INDICADOR

En este indicador se asegura que se cumpla el 100% de las acciones

ELABORÓ

Uc. José Manuel Tejada
Ejecutor Administrativo

REVISÓ

Uc. Jorge Guillermo
Director de Gobierno





(PBRM 08b) FICHAS TÉCNICAS DE SEGUIMIENTO DE INDICADORES 2023 DE GESTIÓN O ESTRATÉGICOS



LÍNEA / EJE TRANSVERSAL:
TEMA DE DESARROLLO:
PROGRAMA PRESUPUESTARIO:
PROYECTO:

Eje transversal 8: Gobierno Moderno, Capaz y Responsable
Comunicación y diálogo con la ciudadanía como elemento clave de gobernabilidad
01000101 Conducta de la ciudadanía como elemento clave de gobernabilidad
010001020201 Audiencia pública y consulta popular

OBJETIVO DEL PROGRAMA PRESUPUESTARIO:

Brindar los servicios que favorezcan el desarrollo de un gobierno democrático que impulse la participación social y ofrezca servicios de calidad en el marco de legalidad y justicia, para elevar las condiciones de vida de la población.

DEPENDENCIA GENERAL:
DEPENDENCIA AUXILIAR:

100 Gobierno Municipal
144 Gobernación

ESTRUCTURA DEL INDICADOR

NOMBRE DEL INDICADOR:

Porcentaje de reuniones institucionales realizadas con los COPACI y autoridades auxiliares para desarrollar las políticas públicas municipales.

FÓRMULA DEL CÁLCULO:

[Reuniones institucionales con los COPACI y autoridades auxiliares para desarrollar las políticas públicas municipales realizadas / Reuniones institucionales con los COPACI y autoridades auxiliares para desarrollar las políticas públicas municipales programadas] * 100

INTERPRETACIÓN:

N/A

DIMENSIÓN QUE ATIENDE:

Eficacia

FRECUENCIA DE MEDICIÓN:

Trimestral

DESCRIPCIÓN DEL FACTOR DE COMPARACIÓN:

N/A

TIPO DE INDICADOR:

Gestión

ÁMBITO GEOGRÁFICO:

Municipal

COBERTURA:

N/A

LÍNEA BASE:

N/A

0.2.1

COMPORTAMIENTO DE LAS VARIABLES DURANTE EL CUARTO TRIMESTRE

VARIABLE	UNIDAD DE MEDIDA	OPERACIÓN	META ANUAL	AVANCE TRIMESTRAL				AVANCE ACUMULADO			
				PROG.	%	ALCAN.	%	PROG.	%	ALCAN.	%
Reuniones institucionales con los COPACI y autoridades auxiliares para desarrollar las políticas públicas municipales realizadas			0	0	0.00%	0	0.00%	0	0.00%	0	0.00%
Reuniones institucionales con los COPACI y autoridades auxiliares para desarrollar las políticas públicas municipales programadas			0	0	0.00%	0	0.00%	0	0.00%	0	0.00%

COMPORTAMIENTO DEL INDICADOR

DESCRIPCIÓN DE LA META ANUAL:

META ANUAL	CUARTO TRIMESTRE				AVANCE ACUMULADO			
	PROG.	ALC.	OP%	SEMAFORO	PROG.	ALC.	OP%	SEMAFORO
0.00	0.00	0.00	0.00		0.00	0.00	0.00	

DESCRIPCIÓN DE RESULTADOS Y JUSTIFICACIÓN EN CASO DE VARIACIÓN: SUPERIOR A +/- 10 POR CIENTO RESPECTO A LO PROGRAMADO

Este indicador no aplica para este ejercicio fiscal 2023

EVALUACIÓN DEL INDICADOR

N/A

ELABORÓ

Lic. José Manuel Torres Villeda
Enlace Administrativo

REVISÓ

Lic. Jorge Gallegos Torres Fuentes
Director de Gobierno





(PbrM 08b) FICHAS TÉCNICAS DE SEGUIMIENTO DE INDICADORES 2023 DE GESTIÓN O ESTRATÉGICOS



PIAR / EJE TRANSVERSAL: Pilar 3: Territorial
TEMA DE DESARROLLO: Ciudades y comunidades sostenibles
PROGRAMA PRESUPUESTARIO: 02040203 Cultura y arte
PROYECTO: 0204020303 Difusión de la cultura

OBJETIVO DEL PROGRAMA PRESUPUESTARIO: Incluye los proyectos encaminados a promover la difusión y desarrollo de las diferentes manifestaciones culturales y artísticas.

DEPENDENCIA GENERAL: 300 Gobierno Municipal
DEPENDENCIA AUXILIAR: 150 Cultura

ESTRUCTURA DEL INDICADOR

NOMBRE DEL INDICADOR: Tasa de variación en la realización de eventos culturales
FÓRMULA DEL CÁLCULO: ((Eventos culturales efectuados en el presente ejercicio/Eventos culturales efectuados en el año anterior) *100
INTERPRETACIÓN: Muestra la tasa de variación en la realización de eventos culturales.

DIMENSIÓN QUE ATIENDE: Eficiencia **FRECUENCIA DE MEDICIÓN:** Anual
DESCRIPCIÓN DEL FACTOR DE COMPARACIÓN: Variación en la realización de eventos culturales a nivel Municipal **TIPO DE INDICADOR:** Estratégico

AMBITO GEOGRAFICO: Municipal
COBERTURA: Todo el municipio
LINEA BASE: Ejercicio fiscal 2022

COMPORTAMIENTO DE LAS VARIABLES DURANTE EL CUARTO TRIMESTRE

VARIABLE	UNIDAD DE MEDIDA	OPERACIÓN	META ANUAL	AVANCE TRIMESTRAL				AVANCE ACUMULADO			
				PROG.	%	ALCAN.	%	PROG.	%	ALCAN.	%
Eventos culturales efectuados en el presente ejercicio	Evento	Sumable	12.00	3	25.00%	3	100.00%	3	25.00%	3	100.00%
Eventos culturales efectuados en el año anterior	Evento	Sumable	12.00	0	0.00%	0	0.00%	0	0.00%	0	0.00%

COMPORTAMIENTO DEL INDICADOR

DESCRIPCIÓN DE LA META ANUAL:

META ANUAL	TERCER TRIMESTRE							
	AVANCE TRIMESTRAL				AVANCE ACUMULADO			
	PROG.	ALC.	EF%	SEMAFORO	PROG.	ALC.	EF%	SEMAFORO
100.00	0.00	0.00	0.00	VERDE	0.00	0.00	0.00	VERDE

DESCRIPCIÓN DE RESULTADOS Y JUSTIFICACIÓN EN CASO DE VARIACIÓN SUPERIOR A +/-10 POR CIENTO RESPECTO A LO PROGRAMADO


Empty box for description of results and justification.

EVALUACIÓN DEL INDICADOR

Empty box for evaluation of the indicator.

ELABORÓ

 Uic. Monne M. Ferrat Flores Méndez
 Enlace Administrativo





(PbRM 08b) FICHAS TÉCNICAS DE SEGUIMIENTO DE INDICADORES 2023 DE GESTIÓN O ESTRATÉGICOS



PILAR / EJE TRANSVERSAL: Pilar 3: Territorial
TEMA DE DESARROLLO: Ciudades y comunidades sostenibles
PROGRAMA PRESUPUESTARIO: 02040203 Cultura y arte
PROYECTO: 020402030102 Difusión de la cultura
OBJETIVO DEL PROGRAMA PRESUPUESTARIO: Incluye los proyectos encaminados a promover la difusión y desarrollo de las diferentes manifestaciones culturales y artísticas

DEPENDENCIA GENERAL: J00 Gobierno Municipal
DEPENDENCIA AUXILIAR: 150 Cultura

ESTRUCTURA DEL INDICADOR

NOMBRE DEL INDICADOR: Porcentaje de población asista a la actividad artística y cultural.
FÓRMULA DEL CÁLCULO: (Total de asistentes registrados en eventos culturales y artísticos municipales / Total de la población municipal) * 100
INTERPRETACIÓN: Muestra el porcentaje de población asista a la actividad artística y cultural.
DIMENSIÓN QUE ATIENDE: Eficiencia **FRECUENCIA DE MEDICIÓN:** Anual
DESCRIPCIÓN DEL FACTOR DE COMPARACIÓN: Población asista a la actividad artística y cultural a nivel municipal. **TIPO DE INDICADOR:** Estratégico
AMBITO GEOGRAFICO: Municipal
COBERTURA: Todo el municipio
LINEA BASE: Ejercicio fiscal 2022

COMPORTAMIENTO DE LAS VARIABLES DURANTE EL CUARTO TRIMESTRE

propósito

VARIABLE	UNIDAD DE MEDIDA	OPERACIÓN	META ANUAL	AVANCE TRIMESTRAL				AVANCE ACUMULADO			
				PROG.	%	ALCAN.	%	PROG.	%	ALCAN.	%
Total de asistentes registrados en eventos culturales y artísticos municipales	Asistentes	Constante	900	900	100.00%	900	100.00%	900	100.00%	900	100.00%
Total de la población municipal	Población	Constante	391731	391731	100.00%	391.731	100.00%	391.731	100.00%	391.731	100.00%

COMPORTAMIENTO DEL INDICADOR

DESCRIPCIÓN DE LA META ANUAL:

META ANUAL	TERCER TRIMESTRE							
	AVANCE TRIMESTRAL				AVANCE ACUMULADO			
	PROG.	ALC.	EF%	SEMAFORO	PROG.	ALC.	EF%	SEMAFORO
-99.77	-99.77	-99.77	100.00	VERDE	-99.77	-99.77	100.00	VERDE

DESCRIPCIÓN DE RESULTADOS Y JUSTIFICACIÓN EN CASO DE VARIACIÓN SUPERIOR A +/- 10 POR CIENTO RESPECTO A LO PROGRAMADO

EVALUACIÓN DEL INDICADOR

ELABORÓ

 Lic. Nonne Monserrat Rios Méndez
 Jefe Administrativo



REVISÓ

 Lic. Jorge Guillermo Pérez Fuentes
 Director de Gobierno

DIRECCIÓN DE GOBIERNO MUNICIPAL
CALLE DE CHALCO
SOLIDARIDAD
PROGRESO
 Hacia el Mejoramiento de la Vida



(PbrM 08b) FICHAS TÉCNICAS DE SEGUIMIENTO DE INDICADORES 2023 DE GESTIÓN O ESTRATÉGICOS



PILAR / EJE TRANSVERSAL:

Pilar 3: Territorial

TEMA DE DESARROLLO:

Ciudades y comunidades sostenibles

PROGRAMA PRESUPUESTARIO:

02040205 Cultura y arte

PROYECTO:

02040205002 Difusión de la cultura

OBJETIVO DEL PROGRAMA PRESUPUESTARIO:

Incluye los proyectos encaminados a promover la difusión y desarrollo de las diferentes manifestaciones culturales y artísticas.

DEPENDENCIA GENERAL:

J00 Gobierno Municipal

DEPENDENCIA AUXILIAR:

150 Cultura

ESTRUCTURA DEL INDICADOR

NOMBRE DEL INDICADOR:

Porcentaje de eventos culturales y artísticos realizados.

FÓRMULA DEL CÁLCULO:

$(\text{Eventos culturales y artísticos realizados} / \text{Eventos culturales y artísticos programados}) * 100$

INTERPRETACIÓN:

Muestra el porcentaje de eventos culturales y artísticos realizados.

DIMENSIÓN QUE ATIENDE

Eficiencia

FRECUENCIA DE MEDICIÓN:

Semestral

DESCRIPCIÓN DEL FACTOR DE COMPARACIÓN:

Eventos culturales y artísticos realizados a nivel municipal.

TIPO DE INDICADOR:

Estratégico

AMBITO GEOGRAFICO

Municipal

COBERTURA

Todo el municipio

LINEA BASE

Ejercicio fiscal 2022

COMPORTAMIENTO DE LAS VARIABLES DURANTE EL CUARTO TRIMESTRE

VARIABLE	UNIDAD DE MEDIDA	OPERACIÓN	META ANUAL	AVANCE TRIMESTRAL				AVANCE ACUMULADO			
				PROG.	%	ALCAN.	%	PROG.	%	ALCAN.	%
Eventos culturales y artísticos realizados	taller	Sumable	120	30	25.00%	30	100.00%	120	100.00%	90	75.00%
Eventos culturales y artísticos programados	taller	Sumable	12	3	25.00%	3	100.00%	12	100.00%	9	75.00%

COMPORTAMIENTO DEL INDICADOR

DESCRIPCIÓN DE LA META ANUAL:

META ANUAL	TERCER TRIMESTRE							
	AVANCE TRIMESTRAL				AVANCE ACUMULADO			
	PROG.	ALC.	EF%	SEMAFORO	PROG.	ALC.	EF%	SEMAFORO
1000.00	1000.00	100.00	10.00	ROJO	1000.00	100.00	10.00	ROJO

DESCRIPCIÓN DE RESULTADOS Y JUSTIFICACIÓN EN CASO DE VARIACIÓN SUPERIOR A +- 10 POR CIENTO RESPECTO A LO PROGRAMADO

EVALUACIÓN DEL INDICADOR

Marcel Flores Méndez
 Eje de Asesoría Administrativa



Lic. Jorge Guillermo Pérez Fuentes
 Director de Gobierno





(PbRM 08b) FICHAS TÉCNICAS DE SEGUIMIENTO DE INDICADORES 2023 DE GESTIÓN O ESTRATÉGICOS



PILAR / EJE TRANSVERSAL:

Pilar 3: Territorial

TEMA DE DESARROLLO:

Ciudades y comunidades sostenibles

PROGRAMA PRESUPUESTARIO:

02040201 Cultura y arte

PROYECTO:

02040201002 Difusión de la cultura

OBJETIVO DEL PROGRAMA PRESUPUESTARIO:

Incluir los proyectos encaminados a promover la difusión y desarrollo de las diferentes manifestaciones culturales y artísticas.

DEPENDENCIA GENERAL:

J01 Gobierno Municipal

DEPENDENCIA AUXILIAR:

150 Cultura

ESTRUCTURA DEL INDICADOR

NOMBRE DEL INDICADOR:

Porcentaje de vida cultural en días naturales

FÓRMULA DEL CÁLCULO:

(Días calendario con eventos culturales y artísticos programados / (Días calendario naturales) * 100

INTERPRETACIÓN:

Muestra el porcentaje de vida cultural en días naturales.

DIMENSIÓN QUE ATIENDE

Eficiencia

FRECUENCIA DE MEDICIÓN:

Semestral

DESCRIPCIÓN DEL FACTOR DE COMPARACIÓN:

Vida cultural en días naturales a nivel municipal.

TIPO DE INDICADOR:

Gestión

AMBITO GEOGRAFICO

Municipal

COBERTURA

Todo el municipio

LÍNEA BASE

Ejercicio fiscal 2022

COMPORTAMIENTO DE LAS VARIABLES DURANTE EL CUARTO TRIMESTRE

a.1.1

VARIABLE	UNIDAD DE MEDIDA	OPERACIÓN	META ANUAL	AVANCE TRIMESTRAL				AVANCE ACUMULADO			
				PROG.	%	ALCAN.	%	PROG.	%	ALCAN.	%
Días calendario con eventos culturales y artísticos programados	Días	Sumable	0	0	0.00%	0	0.00%	0	0.00%	0	0.00%
Días Calendario Naturales	Días	Constante	0	0	0.00%	0	0.00%	0	0.00%	0	0.00%

COMPORTAMIENTO DEL INDICADOR

DESCRIPCIÓN DE LA META ANUAL:

META ANUAL	TERCER TRIMESTRE							
	AVANCE TRIMESTRAL			AVANCE ACUMULADO				
	PROG.	ALC.	EF%	SEMAFORO	PROG.	ALC.	EF%	SEMAFORO
0.00	0.00	#DIV/0!	0.00	VERDE	0.00	#DIV/0!	0.00	VERDE

DESCRIPCIÓN DE RESULTADOS Y JUSTIFICACIÓN EN CASO DE VARIACIÓN SUPERIOR A +/- 10 POR CIENTO RESPECTO A LO PROGRAMADO

EVALUACIÓN DEL INDICADOR

ELABORÓ

 Ux. Ivonne Guzmán Flores Méndez
 Enlace Administrativo



REVISÓ

 Ux. Jorge Guillermo Pérez Jiménez
 Director de Gobierno

DIRECCIÓN DE GOBIERNO MUNICIPAL
VALLE DE CHALCO
 SOLIDARIDAD
 TRANSFORMANDO SU VIDA



(PBRM 08b) FICHAS TÉCNICAS DE SEGUIMIENTO DE INDICADORES 2023 DE GESTIÓN O ESTRATÉGICOS



PEAR / EJE TRANSVERSAL:

Pilar 3: Territorial

TEMA DE DESARROLLO:

Ciudades y comunidades sostenibles

PROGRAMA PRESUPUESTARIO:

02040201 Cultura y arte

PROYECTO:

02040201002 Difusión de la cultura

OBJETIVO DEL PROGRAMA PRESUPUESTARIO:

Incluye los proyectos encaminados a promover la difusión y desarrollo de las diferentes manifestaciones culturales y artísticas.

DEPENDENCIA GENERAL:

300 Gobierno Municipal

DEPENDENCIA AUXILIAR:

150 Cultura

ESTRUCTURA DEL INDICADOR

NOMBRE DEL INDICADOR:

Porcentaje de expresiones artísticas y culturales realizadas

FÓRMULA DEL CÁLCULO:

(Excepciones artísticas y culturales realizadas / Solicitudes de expresiones artísticas y culturales recibidas) * 100

INTERPRETACIÓN:

Muestra el porcentaje de expresiones artísticas y culturales realizadas.

DIMENSIÓN QUE ATIENDE

Eficiencia

FRECUENCIA DE MEDICIÓN:

Mensual

DESCRIPCIÓN DEL FACTOR DE COMPARACIÓN:

Expresiones artísticas y culturales realizadas a nivel municipal

TIPO DE INDICADOR:

Gestión

AMBITO GEOGRAFICO

Municipal

COBERTURA

Todo el municipio

LINEA BASE

Ejercicio fiscal 2022

COMPORTAMIENTO DE LAS VARIABLES DURANTE EL CUARTO TRIMESTRE

VARIABLE	UNIDAD DE MEDIDA	OPERACIÓN	META ANUAL	AVANCE TRIMESTRAL				AVANCE ACUMULADO			
				PROG.	%	ALCAN.	%	PROG.	%	ALCAN.	%
Expresiones artísticas y culturales realizadas	Eventos	Sumable	0	0	0.00%	0	0.00%	0	0.00%	0	0.00%
Solicitudes de expresiones artísticas y culturales recibidas	Eventos	Sumable	8	2	25.00%	2	100.00%	8	100.00%	8	100.00%

COMPORTAMIENTO DEL INDICADOR

DESCRIPCIÓN DE LA META ANUAL:

META ANUAL	TERCER TRIMESTRE							
	AVANCE TRIMESTRAL				AVANCE ACUMULADO			
	PROG.	ALC.	EP%	SEMAFÓRO	PROG.	ALC.	EP%	SEMAFÓRO
0.00	0.00	0.00	0.00	VERDE	0.00	0.00	0.00	VERDE

DESCRIPCIÓN DE RESULTADOS Y JUSTIFICACIÓN EN CASO DE VARIACIÓN SUPERIOR A + 10 POR CIENTO RESPECTO A LO PROGRAMADO

Empty box for description of results and justification.

EVALUACIÓN DEL INDICADOR

Empty box for evaluation of the indicator.

Uc. Ivonne Mercedes Flores Méndez
Eñace Administrativo



Uc. Jorge Guillermo Pérez Fuentes
Director de Gestión y Transformación de la Cultura

