



INSTITUTO DEL DEPORTE DE VALLE DE CHALCO

PbRm-08b FICHA TECNICA DE SEGUIMIENTO DE INDICADORES 2023 DE GESTIÓN O ESTRATEGICO

TIPO DE FICHA: OSFEM

PILAR DE DESARROLLO / EJE TRANSVERSAL: II Eje transversal II: Gobierno Moderno, Capaz y Responsable

TEMA DE DESARROLLO: Comunicación y diálogo con la ciudadanía como elemento clave de gobernabilidad.

PROGRAMA PRESUPUESTARIO: 01030101 Conducción de las políticas generales de gobierno

PROYECTO PRESUPUESTARIO: 0103010101 Relaciones públicas

OBJETIVO DEL PROGRAMA PRESUPUESTARIO: Incluye las acciones que favorezcan el desarrollo de un gobierno democrático que impulse la participación social y ofrezca servicio de calidad en el marco de legalidad y justicia, para elevar las condiciones de vida de la población.

DEPENDENCIA GENERAL: A00 DIRECCIÓN GENERAL

DEPENDENCIA AUXILIAR: 401 ÁREA DE DIRECCIÓN Y COORDINACIÓN

ESTRUCTURA DEL INDICADOR

NOMBRE DEL INDICADOR: Porcentaje de demandas ciudadanas para la construcción de las políticas públicas municipales atendidas.

FÓRMULA DEL CÁLCULO: $(\text{Demandas ciudadanas para la construcción de las políticas públicas municipales atendidas} / \text{Demandas ciudadanas para la construcción de políticas públicas municipales registradas}) * 100$

INTERPRETACIÓN: Porcentaje de incorporación de la demanda ciudadana (deportiva).

DIMENSIÓN QUE ATIENDE: Eficiencia

DESCRIPCIÓN DEL FACTOR DE COMPARACIÓN: Incorporación de la demanda ciudadana (deportiva) atendidas.

AMBITO GEOGRAFICO: SOCIAL, ESTRATÉGICO

COBERTURA: MUNICIPAL

LÍNEA BASE: Programa Operativo Anual 2022

FRECUENCIA DE MEDICIÓN: Semestral

Número: NC 1

COMPORTAMIENTO DE LAS VARIABLES DURANTE EL TRIMESTRE: Abril-Junio

VARIABLE	UNIDAD DE MEDIDA	OPERACION	META ANUAL	AVANCE TRIMESTRAL				AVANCE ACUMULADO			
				Programado	%	Alcanzado	%	Programado	%	Alcanzado	%
Demandas ciudadanas para la construcción de las políticas públicas municipales atendidas	Registro	Sumable	2.00	1.00	50.00	1.00	100.00	1.00	50.00	1.00	100.00
Demandas ciudadanas para la construcción de políticas públicas municipales registradas	Registro	Sumable	2.00	1.00	50.00	1.00	100.00	1.00	50.00	1.00	100.00

COMPORTAMIENTO DEL INDICADOR

DESCRIPCIÓN DE LA META ANUAL

Incorporación de la demanda ciudadana (deportiva) atendidas.

TRIMESTRE: Abril-Junio

META ANUAL	AVANCE TRIMESTRAL				AVANCE ACUMULADO			
	Programado	Alcanzado	EF%	SEMAFORO	Programado	Alcanzado	EF%	SEMAFORO
100.00	100.00	100.00	100.00	VERDE	100.00	100.00	100.00	VERDE

DESCRIPCIÓN DE RESULTADOS Y JUSTIFICACIÓN EN CASO DE VARIACIÓN SUPERIOR A ± 10 % RESPECTO A LO PROGRAMADO SE INTEGRO EL SEGUIMIENTO DADO A LOS OFICIOS RECIBIDOS POR PARTE DE LA CIUDADANA

EVALUACION DEL INDICADOR

SE CUMPLIO LA META PROGRAMADA PARA EL SEGUNDO TRIMESTRE. SE RECOMIENDA MANTENER LOS RESULTADOS PARA LOS SIGUIENTES TRIMESTRES

DEPENDENCIA GENERAL: A00 DIRECCIÓN GENERAL

DEPENDENCIA AUXILIAR: 401 ÁREA DE DIRECCIÓN Y COORDINACIÓN

ELABORÓ

C. MICHEL AGUILAR LÓPEZ

IMCUFIDEV
VALLE DE CHALCO

VO. BO.

IMCUFIDEV
UNIDAD DE PLANEACIÓN
Y TRANSPARENCIA
VALLE DE CHALCO
SOLIDARIDAD

LIC. JOSUE SALVADOR MATAMOROS AGUILAR



INSTITUTO DEL DEPORTE DE VALLE DE CHALCO

PbRm-08b FICHA TECNICA DE SEGUIMIENTO DE INDICADORES 2023 DE GESTIÓN O ESTRATEGICO

TIPO DE FICHA: OSFEM

PILAR DE DESARROLLO / EJE TRANSVERSAL: II Eje transversal II: Gobierno Moderno, Capaz y Responsable

TEMA DE DESARROLLO: Comunicación y diálogo con la ciudadanía como elemento clave de gobernabilidad.

PROGRAMA PRESUPUESTARIO: 01030101 Conducción de las políticas generales de gobierno

PROYECTO PRESUPUESTARIO: 0103010101 Relaciones públicas

OBJETIVO DEL PROGRAMA PRESUPUESTARIO: Incluye las acciones que favorezcan el desarrollo de un gobierno democrático que impulse la participación social y ofrezca servicio de calidad en el marco de legalidad y justicia, para elevar las condiciones de vida de la población.

DEPENDENCIA GENERAL: A00 DIRECCIÓN GENERAL

DEPENDENCIA AUXILIAR: 401 ÁREA DE DIRECCIÓN Y COORDINACIÓN

ESTRUCTURA DEL INDICADOR

NOMBRE DEL INDICADOR: Porcentaje de políticas públicas municipales realizadas.

FÓRMULA DEL CÁLCULO: $(\text{Políticas públicas municipales realizadas} / \text{Políticas públicas municipales programadas}) * 100$

INTERPRETACIÓN: Porcentaje de evaluaciones del servidor público respecto al cumplimiento de sus actividades.

DIMENSIÓN QUE ATIENDE: Eficiencia

DESCRIPCIÓN DEL FACTOR DE COMPARACIÓN: Monitoreo y evaluación del servidor público respecto al cumplimiento de sus actividades programadas.

AMBITO GEOGRAFICO: SOCIAL, ESTRATÉGICO

COBERTURA: MUNICIPAL

LINEA BASE: Programa Operativo Anual 2022

FRECUENCIA DE MEDICIÓN: Semestral

Numero: NC 2

COMPORTAMIENTO DE LAS VARIABLES DURANTE EL TRIMESTRE: Abril-Junio

VARIABLE	UNIDAD DE MEDIDA	OPERACION	META ANUAL	AVANCE TRIMESTRAL				AVANCE ACUMULADO			
				Programado	%	Alcanzado	%	Programado	%	Alcanzado	%
Políticas públicas municipales realizadas	Minuta	Sumable	2.00	1.00	50.00	1.00	100.00	1.00	50.00	1.00	100.00
Políticas públicas municipales programadas	Minuta	Sumable	2.00	1.00	50.00	1.00	100.00	1.00	50.00	1.00	100.00

COMPORTAMIENTO DEL INDICADOR

DESCRIPCION DE LA META ANUAL

Monitoreo y evaluación del servidor público respecto al cumplimiento de sus actividades programadas.

TRIMESTRE: Abril-Junio

META ANUAL	AVANCE TRIMESTRAL			SEMAFORO	AVANCE ACUMULADO			SEMAFORO
	Programado	Alcanzado	EF%		Programado	Alcanzado	EF%	
100.00	100.00	100.00	100.00	VERDE	100.00	100.00	100.00	VERDE

DESCRIPCIÓN DE RESULTADOS Y JUSTIFICACIÓN EN CASO DE VARIACIÓN SUPERIOR A 10% RESPECTO A LO PROGRAMADO EN FECHA 28 DE JUNIO SE LLEVO A CABO UNA REUNION CON TITULARES DE AREA DE IMCUFIDEV, RESPECTO AL CUMPLIMIENTO DE SUS ACTIVIDADES PROGRAMADAS EN SU PLAN DE TRABAJO ANUAL.

EVALUACION DEL INDICADOR

SE CUMPLIO LA META PROGRAMADA PARA EL SEGUNDO TRIMESTRE. SE RECOMIENDA MANTENER LOS RESULTADOS PARA LOS SIGUIENTES TRIMESTRES

DEPENDENCIA GENERAL: A00 DIRECCIÓN GENERAL

DEPENDENCIA AUXILIAR: 401 ÁREA DE DIRECCIÓN Y COORDINACIÓN

ELABORO

C. MICHEL AGUILAR LÓPEZ

VALLE DE CHALCO

IMCUFIDEV

UNIDAD DE PLANEACIÓN Y TRANSPARENCIA

VALLE DE CHALCO

SOLIDARIDAD

LIC. JOSUE SALVADOR MATAMOROS AGUILAR

SIEMPRE TRANSFERIENDO EL VALOR



INSTITUTO DEL DEPORTE DE VALLE DE CHALCO

PbRm-08b FICHA TECNICA DE SEGUIMIENTO DE INDICADORES 2023 DE GESTIÓN O ESTRATEGICO



TIPO DE FICHA: OSFEM

PILAR DE DESARROLLO / EJE TRANSVERSAL: II Eje transversal II: Gobierno Moderno, Capaz y Responsable

TEMA DE DESARROLLO: Comunicación y diálogo con la ciudadanía como elemento clave de gobernabilidad.

PROGRAMA PRESUPUESTARIO: 01030101 Conducción de las políticas generales de gobierno

PROYECTO PRESUPUESTARIO: 0103010101 Relaciones públicas

OBJETIVO DEL PROGRAMA PRESUPUESTARIO: Incluye las acciones que favorezcan el desarrollo de un gobierno democrático que impulse la participación social y ofrezca servicio de calidad en el marco de legalidad y justicia, para elevar las condiciones de vida de la población.

DEPENDENCIA GENERAL: A00 DIRECCIÓN GENERAL

DEPENDENCIA AUXILIAR: 401 ÁREA DE DIRECCIÓN Y COORDINACIÓN

ESTRUCTURA DEL INDICADOR

NOMBRE DEL INDICADOR: Porcentaje de actualización de las políticas públicas municipales.

FÓRMULA DEL CÁLCULO: (Políticas públicas municipales actualizadas / Total de políticas públicas municipales) * 100

INTERPRETACIÓN: Porcentaje de sesiones de consejo (ordinarias u extraordinarias).

DIMENSIÓN QUE ATIENDE: Eficiencia

DESCRIPCIÓN DEL FACTOR DE COMPARACIÓN: Programación de sesiones de consejo (ordinarias u extraordinarias).

ÁMBITO GEOGRÁFICO: SOCIAL, ESTRATÉGICO

COBERTURA: MUNICIPAL

LÍNEA BASE: Programa Operativo Anual 2022

FRECUENCIA DE MEDICIÓN: Trimestral

Numero: NA 1.1

COMPORTAMIENTO DE LAS VARIABLES DURANTE EL TRIMESTRE: Abril-Junio

VARIABLE	UNIDAD DE MEDIDA	OPERACION	META ANUAL	AVANCE TRIMESTRAL				AVANCE ACUMULADO			
				Programado	%	Alcanzado	%	Programado	%	Alcanzado	%
Políticas públicas municipales actualizadas	Acta	Sumable	5.00	1.00	20.00	1.00	100.00	3.00	60.00	4.00	133.33
Total de políticas públicas municipales	Acta	Sumable	5.00	1.00	20.00	1.00	100.00	3.00	60.00	4.00	133.33

COMPORTAMIENTO DEL INDICADOR

DESCRIPCIÓN DE LA META ANUAL

Programación de sesiones de consejo (ordinarias u extraordinarias).

TRIMESTRE: Abril-Junio

META ANUAL	AVANCE TRIMESTRAL				AVANCE ACUMULADO			
	Programado	Alcanzado	EF%	SEMAFORO	Programado	Alcanzado	EF%	SEMAFORO
100.00	100.00	100.00	100.00	VERDE	100.00	100.00	100.00	VERDE

DESCRIPCIÓN DE RESULTADOS Y JUSTIFICACIÓN EN CASO DE VARIACIÓN SUPERIOR A ± 10 % RESPECTO A LO PROGRAMADO EN FECHA 19 DE MAYO SE LLEVO A CABO LA SEGUNDA SESION ORDINARIA DE CONSEJO CORRESPONDIENTE AL TRIMESTRE, APROBANDO DISTINTOS PUNTOS EN FAVOR DEL INSTITUTO.

EVALUACION DEL INDICADOR


SE CUMPLIO LA META PROGRAMADA PARA EL SEGUNDO TRIMESTRE. SE RECOMIENDA MANTENER LOS RESULTADOS PARA LOS SIGUIENTES TRIMESTRES.

DEPENDENCIA GENERAL: A00 DIRECCIÓN GENERAL

DEPENDENCIA AUXILIAR: 401 ÁREA DE DIRECCIÓN Y COORDINACIÓN

ELABORO

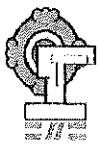
C. MICHEL AGUILAR LÓPEZ



LIC. JOSUE SALVADOR MATAMORO



19



INSTITUTO DEL DEPORTE DE VALLE DE CHALCO

PbRm-08b FICHA TECNICA DE SEGUIMIENTO DE INDICADORES 2023 DE GESTIÓN O ESTRATEGICO

TIPO DE FICHA: OSFEM

PILAR DE DESARROLLO / EJE TRANSVERSAL: II Eje transversal II: Gobierno Moderno, Capaz y Responsable
 TEMA DE DESARROLLO: Comunicación y diálogo con la ciudadanía como elemento clave de gobernabilidad.
 PROGRAMA PRESUPUESTARIO: 01030101 Conducción de las políticas generales de gobierno
 PROYECTO PRESUPUESTARIO: 0103010101 Relaciones públicas
 OBJETIVO DEL PROGRAMA PRESUPUESTARIO: Incluye las acciones que favorezcan el desarrollo de un gobierno democrático que impulse la participación social y ofrezca servicio de calidad en el marco de legalidad y justicia, para elevar las condiciones de vida de la población.
 DEPENDENCIA GENERAL: A00 DIRECCIÓN GENERAL
 DEPENDENCIA AUXILIAR: 401 ÁREA DE DIRECCIÓN Y COORDINACIÓN

ESTRUCTURA DEL INDICADOR

NOMBRE DEL INDICADOR: Porcentaje de reuniones con organizaciones civiles o sociales realizadas.
 FÓRMULA DEL CÁLCULO: (Reuniones con organizaciones civiles o sociales registradas realizadas/Reuniones con organizaciones civiles o sociales registradas programadas) *100
 INTERPRETACIÓN: Porcentaje de reuniones con asociaciones, clubes u organizaciones deportivas.
 DIMENSIÓN QUE ATIENDE: Eficiencia FRECUENCIA DE MEDICIÓN: Trimestral
 DESCRIPCIÓN DEL FACTOR DE COMPARACIÓN: Reuniones con asociaciones, clubes u organizaciones deportivas realizadas.
 AMBITO GEOGRAFICO: SOCIAL, ESTRATÉGICO
 COBERTURA: MUNICIPAL
 LINEA BASE: Programa Operativo Anual 2022

Numero: NA 1.2

COMPORTAMIENTO DE LAS VARIABLES DURANTE EL TRIMESTRE: Abril-Junio

VARIABLE	UNIDAD DE MEDIDA	OPERACION	META ANUAL	AVANCE TRIMESTRAL				AVANCE ACUMULADO			
				Programado	%	Alcanzado	%	Programado	%	Alcanzado	%
Reuniones con organizaciones civiles o sociales registradas realizadas	Lista	Sumable	4.00	1.00	25.00	1.00	100.00	2.00	50.00	2.00	100.00
Reuniones con organizaciones civiles o sociales registradas programadas	Lista	Sumable	4.00	1.00	25.00	1.00	100.00	2.00	50.00	2.00	100.00

COMPORTAMIENTO DEL INDICADOR

DESCRIPCION DE LA META ANUAL

Reuniones con asociaciones, clubes u organizaciones deportivas realizadas.

TRIMESTRE: Abril-Junio

META ANUAL	AVANCE TRIMESTRAL				AVANCE ACUMULADO			
	Programado	Alcanzado	EF%	SEMAFORO	Programado	Alcanzado	EF%	SEMAFORO
100.00	100.00	100.00	100.00	VERDE	100.00	100.00	100.00	VERDE

DESCRIPCIÓN DE RESULTADOS Y JUSTIFICACIÓN EN CASO DE VARIACIÓN SUPERIOR A ±10 % RESPECTO A LO PROGRAMADO EN FECHA 18 DE MAYO SE SOSTUVO UNA REUNION CON MIEMBROS DE LA ESCUELA DE FUTBOL PRASDO, TRATANDO TEMAS REFERENTES A LA PRACTICA DEPORTIVA.

EVALUACION DEL INDICADOR

SE CUMPLIO LA META PROGRAMADA PARA EL SEGUNDO TRIMESTRE. SE RECOMIENDA MANTENER LOS RESULTADOS PARA LOS SIGUIENTES TRIMESTRES.

DEPENDENCIA GENERAL: A00 DIRECCIÓN GENERAL
 DEPENDENCIA AUXILIAR: 401 ÁREA DE DIRECCIÓN Y COORDINACIÓN

ELABORÓ

 C. MICHEL AGUILAR LÓPEZ

IMCUFIDEV
 UNIDAD DE PLANEACIÓN
 TRANSPARENCIA
 VALLE DE CHALCO
 SOLIDARIDAD
 LIC. JOSUE SALVADOR MATAMOROS
 Disfruta y transformando el tiempo

13



INSTITUTO DEL DEPORTE DE VALLE DE CHALCO

PbRm-08b FICHA TECNICA DE SEGUIMIENTO DE INDICADORES 2023 DE GESTIÓN O ESTRATEGICO

TIPO DE FICHA: OSFEM

PILAR DE DESARROLLO / EJE TRANSVERSAL: II Eje transversal II: Gobierno Moderno, Capaz y Responsable

TEMA DE DESARROLLO: Comunicación y diálogo con la ciudadanía como elemento clave de gobernabilidad.

PROGRAMA PRESUPUESTARIO: 01030101 Conducción de las políticas generales de gobierno

PROYECTO PRESUPUESTARIO: 0103010101 Relaciones públicas

OBJETIVO DEL PROGRAMA PRESUPUESTARIO: Incluye las acciones que favorezcan el desarrollo de un gobierno democrático que impulse la participación social y ofrezca servicio de calidad en el marco de legalidad y justicia, para elevar las condiciones de vida de la población.

DEPENDENCIA GENERAL: A00 DIRECCIÓN GENERAL

DEPENDENCIA AUXILIAR: 401 ÁREA DE DIRECCIÓN Y COORDINACIÓN

ESTRUCTURA DEL INDICADOR

NOMBRE DEL INDICADOR: Porcentaje de propuestas ciudadanas incorporadas a las políticas públicas.

FÓRMULA DEL CÁLCULO: $(\text{Propuestas ciudadanas incorporadas a las políticas públicas municipales} / \text{Propuestas ciudadanas recibidas a las políticas públicas municipales}) * 100$

INTERPRETACIÓN: Porcentaje de reuniones con comités deportivos vecinales.

DIMENSIÓN QUE ATIENDE: Eficiencia

FRECUENCIA DE MEDICIÓN: Trimestral

DESCRIPCIÓN DEL FACTOR DE COMPARACIÓN: Conformación y reuniones con comités deportivos vecinales realizadas

AMBITO GEOGRAFICO: SOCIAL, ESTRATÉGICO

COBERTURA: MUNICIPAL

LÍNEA BASE: Programa Operativo Anual 2022

Numero: NA 1.3

COMPORTAMIENTO DE LAS VARIABLES DURANTE EL TRIMESTRE: Abril-Junio

VARIABLE	UNIDAD DE MEDIDA	OPERACION	META ANUAL	AVANCE TRIMESTRAL				AVANCE ACUMULADO			
				Programado	%	Alcanzado	%	Programado	%	Alcanzado	%
Propuestas ciudadanas incorporadas a las políticas públicas municipales	Acta	Sumable	4.00	1.00	25.00	1.00	100.00	2.00	50.00	2.00	100.00
Propuestas ciudadanas recibidas a las políticas públicas municipales	Acta	Sumable	4.00	1.00	25.00	1.00	100.00	2.00	50.00	2.00	100.00

COMPORTAMIENTO DEL INDICADOR

DESCRIPCION DE LA META ANUAL

Conformación y reuniones con comités deportivos vecinales realizadas

TRIMESTRE: Abril-Junio

META ANUAL	AVANCE TRIMESTRAL				AVANCE ACUMULADO			
	Programado	Alcanzado	EF%	SEMAFORO	Programado	Alcanzado	EF%	SEMAFORO
100.00	100.00	100.00	100.00	VERDE	100.00	100.00	100.00	VERDE

DESCRIPCIÓN DE RESULTADOS Y JUSTIFICACIÓN EN CASO DE VARIACIÓN SUPERIOR A ± 10% RESPECTO A LO PROGRAMADO
SE CONFORMÓ UN COMITÉ VECINAL EL DÍA 30 DE JUNIO EN EL MÓDULO DEPORTIVO "EX HACIENDA XICO ZORROS" CON EL PROPÓSITO DE COORDINAR ACCIONES DE MANTENIMIENTO Y CUIDADO DE LAS INSTALACIONES

EVALUACION DEL INDICADOR

SE CUMPLIO LA META PROGRAMADA PARA EL SEGUNDO TRIMESTRE. SE RECOMIENDA MANTENER LOS RESULTADOS PARA LOS SIGUIENTES TRIMESTRES.

DEPENDENCIA GENERAL: A00 DIRECCIÓN GENERAL

DEPENDENCIA AUXILIAR: 401 ÁREA DE DIRECCIÓN Y COORDINACIÓN

ELABORÓ:
C. MICHEL AGUILAR LÓPEZ

IMCUFIDEV
UNIDAD DE PLANEACIÓN Y TRANSPARENCIA
VALLE DE CHALCO
SOLIDARIDAD
LIC. JOSUE SALVADOR MATAMOROS AGUILAR



INSTITUTO DEL DEPORTE DE VALLE DE CHALCO

PbRm-08b FICHA TECNICA DE SEGUIMIENTO DE INDICADORES 2023 DE GESTIÓN O ESTRATEGICO

TIPO DE FICHA: OSFEM

PILAR DE DESARROLLO / EJE TRANSVERSAL: II Eje transversal II: Gobierno Moderno, Capaz y Responsable
TEMA DE DESARROLLO: Comunicación y diálogo con la ciudadanía como elemento clave de gobernabilidad.
PROGRAMA PRESUPUESTARIO: 01030101 Conducción de las políticas generales de gobierno
PROYECTO PRESUPUESTARIO: 0103010101 Relaciones públicas
OBJETIVO DEL PROGRAMA PRESUPUESTARIO: Incluye las acciones que favorezcan el desarrollo de un gobierno democrático que impulse la participación social y ofrezca servicio de calidad en el marco de legalidad y justicia, para elevar las condiciones de vida de la población.
DEPENDENCIA GENERAL: A00 DIRECCIÓN GENERAL
DEPENDENCIA AUXILIAR: 401 ÁREA DE DIRECCIÓN Y COORDINACIÓN

ESTRUCTURA DEL INDICADOR

NOMBRE DEL INDICADOR: Porcentaje de reuniones institucionales realizadas con los COPACI's y autoridades auxiliares para desarrollar las políticas públicas municipales.
FÓRMULA DEL CÁLCULO: (Reuniones institucionales con los COPACI's y autoridades auxiliares para desarrollar las políticas públicas municipales realizadas/Reuniones institucionales con los COPACI's y autoridades auxiliares para desarrollar las políticas públicas municipales programadas)*100
INTERPRETACIÓN: Porcentaje de propuestas de la ciudadanía en temas deportivos.
DIMENSIÓN QUE ATIENDE: Eficiencia
DESCRIPCIÓN DEL FACTOR DE COMPARACIÓN: Integración de propuestas ciudadanas en la mejora de instalaciones deportivas atendidas.
AMBITO GEOGRAFICO: SOCIAL, ESTRATÉGICO.
COBERTURA: MUNICIPAL
LINEA BASE: Programa Operativo Anual 2022

FRECUENCIA DE MEDICIÓN: Trimestral

Numero: NA 2.1

COMPORTAMIENTO DE LAS VARIABLES DURANTE EL TRIMESTRE: Abril-Junio

Table with columns: VARIABLE, UNIDAD DE MEDIDA, OPERACION, META ANUAL, AVANCE TRIMESTRAL (Programado, %, Alcanzado, %), AVANCE ACUMULADO (Programado, %, Alcanzado, %). Rows include 'Reuniones institucionales con los COPACI's y autoridades auxiliares para desarrollar las políticas públicas municipales realizadas'.

COMPORTAMIENTO DEL INDICADOR

DESCRIPCIÓN DE LA META ANUAL

Integración de propuestas ciudadanas en la mejora de instalaciones deportivas

TRIMESTRE: Abril-Junio

META ANUAL

AVANCE TRIMESTRAL

AVANCE ACUMULADO

Summary table for META ANUAL, AVANCE TRIMESTRAL, and AVANCE ACUMULADO with columns for Programado, Alcanzado, EF%, and SEMAFORO.

DESCRIPCIÓN DE RESULTADOS Y JUSTIFICACIÓN EN CASO DE VARIACIÓN SUPERIOR A ±10% RESPECTO A LO PROGRAMADO SE INCORPORA LA PROPUESTA CIUDADANA DE VECINOS DEL MODULO DEPORTIVO "AMERICAS" REFERENTE ALAPOYO DE RONDINES DE SEGURIDAD PUBLICO EN DICHO MODULO

EVALUACION DEL INDICADOR

SE CUMPLIO LA META PROGRAMADA PARA EL SEGUNDO TRIMESTRE SE RECOMIENDA MANTENER LOS RESULTADOS PARA LOS SIGUIENTES TRIMESTRES

DEPENDENCIA GENERAL: A00 DIRECCIÓN GENERAL
DEPENDENCIA AUXILIAR: 401 ÁREA DE DIRECCIÓN Y COORDINACIÓN

Handwritten signature and stamp of C. MICHEL AGUILAR LÓPEZ, ELABORÓ

Stamp of IMCUFIDEV UNIDAD DE PLANEACIÓN Y TRANSPARENCIA VALLE DE CHALCO, LIC. JOSUE SALVADOR MATAMOROS AGUILAR



INSTITUTO DEL DEPORTE DE VALLE DE CHALCO

PbRm-08b FICHA TECNICA DE SEGUIMIENTO DE INDICADORES 2023 DE GESTIÓN O ESTRATEGICO

TIPO DE FICHA: OSFEM

PILAR DE DESARROLLO / EJE TRANSVERSAL: II Eje transversal II: Gobierno Moderno, Capaz y Responsable

TEMA DE DESARROLLO: Eficiencia y eficacia en el sector público

PROGRAMA PRESUPUESTARIO: 01030401 Desarrollo de la función pública y ética en el servicio público

PROYECTO PRESUPUESTARIO: 010304010101 Fiscalización, control y evaluación interna de la gestión pública

OBJETIVO DEL PROGRAMA PRESUPUESTARIO: Considera las acciones orientadas a la mejora en la prestación de los servicios que recibe la población de manera clara, honesta, pronta y expedita, promoviendo que los servidores públicos realicen su función con calidez, y cuenten con las competencias y conducta ética necesarias en el servicio público, conforme a los principios que rigen la actuación del servidor público.

DEPENDENCIA GENERAL: 000 CONTRALORÍA INTERNA

DEPENDENCIA AUXILIAR: 401 ÁREA DE DIRECCIÓN Y COORDINACIÓN

ESTRUCTURA DEL INDICADOR

NOVEMBRE DEL INDICADOR: Porcentaje de capacitaciones en temas de desarrollo humano realizadas.

FÓRMULA DEL CÁLCULO: (Capacitaciones especializadas en temas de desarrollo humano realizadas/ Capacitaciones especializadas en temas de desarrollo humano programadas) *100

INTERPRETACIÓN: Porcentaje de capacitación a los servidores públicos con enfoque en el servicio público.

DIMENSIÓN QUE ATIENDE: Eficiencia **FRECUENCIA DE MEDICIÓN:** Semestral

DESCRIPCIÓN DEL FACTOR DE COMPARACIÓN: Capacitación a los servidores públicos con enfoque en el servicio público realizadas.

AMBITO GEOGRAFICO: SOCIAL, ESTRATÉGICO

COBERTURA: MUNICIPAL

LINEA BASE: Programa Operativo Anual 2022

Numero: NC 1

COMPORTAMIENTO DE LAS VARIABLES DURANTE EL TRIMESTRE: Abril-Junio

VARIABLE	UNIDAD DE MEDIDA	OPERACION	META ANUAL	AVANCE TRIMESTRAL				AVANCE ACUMULADO			
				Programado	%	Alcanzado	%	Programado	%	Alcanzado	%
Capacitaciones especializadas en temas de desarrollo humano realizadas	Oficio	Sumable	2.00	1.00	50.00	1.00	100.00	1.00	50.00	1.00	100.00
Capacitaciones especializadas en temas de desarrollo humano programadas	Oficio	Sumable	2.00	1.00	50.00	1.00	100.00	1.00	50.00	1.00	100.00

COMPORTAMIENTO DEL INDICADOR

DESCRIPCIÓN DE LA META ANUAL

Capacitación a los servidores públicos con enfoque en el servicio público realizadas.

TRIMESTRE: Abril-Junio

META ANUAL	AVANCE TRIMESTRAL				AVANCE ACUMULADO			
	Programado	Alcanzado	EF%	SEMAFORO	Programado	Alcanzado	EF%	SEMAFORO
100.00	100.00	100.00	100.00	VERDE	100.00	100.00	100.00	VERDE

DESCRIPCIÓN DE RESULTADOS Y JUSTIFICACIÓN EN CASO DE VARIACIÓN SUPERIOR A ±10 % RESPECTO A LO PROGRAMADO EN FECHA 1 DE MAYO SE INFORMO A LAS COORDINACIONES OPERATIVAS DEL INSTITUTO, RESPECTO DE SUS OBLIGACIONES PARA SU DEBIDO CUMPLIMIENTO.

EVALUACION DEL INDICADOR

SE CUMPLIO LA META PROGRAMADA PARA EL SEGUNDO TRIMESTRE. SE RECOMIENDA MANTENER LOS RESULTADOS PARA LOS SIGUIENTES TRIMESTRES.

DEPENDENCIA GENERAL: 000 CONTRALORÍA INTERNA

DEPENDENCIA AUXILIAR: 401 ÁREA DE DIRECCIÓN Y COORDINACIÓN

ELABORÓ:

CONTRALORÍA
VALLE DE CHALCO
 SOLIDARIDAD
 LIC. FABIAN TRUJILLO PERE

CONTRALORÍA
VALLE DE CHALCO
 UNIDAD DE PLANEACIÓN
 VC, BU Y TRANSPARENCIA
 SOLIDARIDAD
 LIC. JOSUE SALVADOR MATAMOROS AGUILERA

15



INSTITUTO DEL DEPORTE DE VALLE DE CHALCO

PbRm-08b FICHA TECNICA DE SEGUIMIENTO DE INDICADORES 2023 DE GESTIÓN O ESTRATEGICO

TIPO DE FICHA: OSFEM

PILAR DE DESARROLLO / EJE TRANSVERSAL: II Eje transversal II: Gobierno Moderno, Capaz y Responsable
TEMA DE DESARROLLO: Eficiencia y eficacia en el sector público
PROGRAMA PRESUPUESTARIO: 01030401 Desarrollo de la función pública y ética en el servicio público
PROYECTO PRESUPUESTARIO: 010304010101 Fiscalización, control y evaluación interna de la gestión pública
OBJETIVO DEL PROGRAMA PRESUPUESTARIO: Considera las acciones orientadas a la mejora en la prestación de los servicios que recibe la población de manera clara, honesta, pronta y expedita, promoviendo que los servidores públicos realicen su función con calidez, y cuenten con las competencias y conducta ética necesarias en el servicio público, conforme a los principios que rigen la actuación del servidor público.
DEPENDENCIA GENERAL: D00 CONTRALORÍA INTERNA
DEPENDENCIA AUXILIAR: 401 ÁREA DE DIRECCIÓN Y COORDINACIÓN

ESTRUCTURA DEL INDICADOR

NOMBRE DEL INDICADOR: Porcentaje de campañas de información de las obligaciones realizadas.
FÓRMULA DEL CÁLCULO: (Campañas de información de las obligaciones de los servidores públicos realizadas / Campañas de información de las obligaciones de los servidores públicos programadas) * 100
INTERPRETACIÓN: Porcentaje de difusión de campañas de información de las obligaciones del servidor público.
DIMENSIÓN QUE ATIENDE: Eficiencia **FRECUENCIA DE MEDICIÓN:** Semestral
DESCRIPCIÓN DEL FACTOR DE COMPARACIÓN: Difusión de campañas de información de las obligaciones del servidor público realizadas.
AMBITO GEOGRAFICO: SOCIAL, ESTRATÉGICO
COBERTURA: MUNICIPAL
LÍNEA BASE: Programa Operativo Anual 2022

Numero: NC 2

COMPORTAMIENTO DE LAS VARIABLES DURANTE EL TRIMESTRE: Abril-Junio

VARIABLE	UNIDAD DE MEDIDA	OPERACION	META ANUAL	AVANCE TRIMESTRAL				AVANCE ACUMULADO			
				Programado	%	Alcanzado	%	Programado	%	Alcanzado	%
Campañas de información de las obligaciones de los servidores públicos realizadas	Oficio	Sumable	2.00	1.00	50.00	1.00	100.00	1.00	50.00	1.00	100.00
Campañas de información de las obligaciones de los servidores públicos programadas	Oficio	Sumable	2.00	1.00	50.00	1.00	100.00	1.00	50.00	1.00	100.00

COMPORTAMIENTO DEL INDICADOR

DESCRIPCIÓN DE LA META ANUAL

Difusión de campañas de información de las obligaciones del servidor público realizadas.

TRIMESTRE: Abril-Junio

META ANUAL	AVANCE TRIMESTRAL				AVANCE ACUMULADO			
	Programado	Alcanzado	EF%	SEMAFORO	Programado	Alcanzado	EF%	SEMAFORO
100.00	100.00	100.00	100.00	VERDE	100.00	100.00	100.00	VERDE

DESCRIPCIÓN DE RESULTADOS Y JUSTIFICACIÓN EN CASO DE VARIACIÓN SUPERIOR A ± 10 % RESPECTO A LO PROGRAMADO
 EN FECHA 21 DE JUNIO SE DIFUNDO AL SERVIDOR PUBLICO ADSCRITO AL INSTITUTO DEL CONOCIMIENTO DE SU OBLIGACION EN EL SERVICIO PUBLICO

EVALUACION DEL INDICADOR

SE CUMPLIO LA META PROGRAMADA PARA EL SEGUNDO TRIMESTRE. SE RECOMIENDA MANTENER LOS RESULTADOS PARA LOS SIGUIENTES TRIMESTRES.

DEPENDENCIA GENERAL: D00 CONTRALORÍA INTERNA
DEPENDENCIA AUXILIAR: 401 ÁREA DE DIRECCIÓN Y COORDINACIÓN

ELABORÓ

 LIC. FABIAN TRUJILLO PEREA

VB-ED

 LIC. JOSUE SALVADOR MATAMOROS AGUILERA



PbRm-08b FICHA TECNICA DE SEGUIMIENTO DE INDICADORES 2023 DE GESTIÓN O ESTRATEGICO

INSTITUTO DEL DEPORTE DE VALLE DE CHALCO

TIPO DE FICHA: OSFEM

PILAR DE DESARROLLO / EJE TRANSVERSAL: II Eje transversal II: Gobierno Moderno, Capaz y Responsable

TEMA DE DESARROLLO: Eficiencia y eficacia en el sector público

PROGRAMA PRESUPUESTARIO: 01030401 Desarrollo de la función pública y ética en el servicio público

PROYECTO PRESUPUESTARIO: 010304010101 Fiscalización, control y evaluación interna de la gestión pública

OBJETIVO DEL PROGRAMA PRESUPUESTARIO: Considera las acciones orientadas a la mejora en la prestación de los servicios que recibe la población de manera clara, honesta, pronta y expedita, promoviendo que los servidores públicos realicen su función con calidez, y cuenten con las competencias y conducta ética necesarias en el servicio público, conforme a los principios que rigen la actuación del servidor público.

DEPENDENCIA GENERAL: D00 CONTRALORÍA INTERNA

DEPENDENCIA AUXILIAR: 401 ÁREA DE DIRECCIÓN Y COORDINACIÓN

ESTRUCTURA DEL INDICADOR

NOMBRE DEL INDICADOR: Porcentaje de auditorías realizadas a las obligaciones de los servidores públicos

FÓRMULA DEL CÁLCULO: (Auditorías a las obligaciones de los servidores públicos realizadas/Auditorías a las obligaciones de los servidores públicos programadas)*100

INTERPRETACIÓN: Porcentaje de auditorías a las obligaciones de los servidores públicos.

DIMENSIÓN QUE ATIENDE: Eficiencia

FRECUENCIA DE MEDICIÓN: Semestral

DESCRIPCIÓN DEL FACTOR DE COMPARACIÓN: Integración de reportes administrativos al expediente.

ÁMBITO GEOGRÁFICO: SOCIAL, ESTRATÉGICO

COBERTURA: MUNICIPAL

LÍNEA BASE: Programa Operativo Anual 2022

Numero: NC 3

COMPORTAMIENTO DE LAS VARIABLES DURANTE EL TRIMESTRE: Abril-Junio

VARIABLE	UNIDAD DE MEDIDA	OPERACION	META ANUAL	AVANCE TRIMESTRAL				AVANCE ACUMULADO			
				Programado	%	Alcanzado	%	Programado	%	Alcanzado	%
Auditorías a las obligaciones de los servidores públicos realizadas	Reporte	Sumable	2.00	1.00	50.00	1.00	100.00	1.00	50.00	1.00	100.00
Auditorías a las obligaciones de los servidores públicos programadas	Reporte	Sumable	2.00	1.00	50.00	1.00	100.00	1.00	50.00	1.00	100.00

COMPORTAMIENTO DEL INDICADOR

DESCRIPCIÓN DE LA META ANUAL

Integración de reportes administrativos al expediente.

TRIMESTRE: Abril-Junio

META ANUAL	AVANCE TRIMESTRAL				AVANCE ACUMULADO			
	Programado	Alcanzado	EF%	SEMAFORO	Programado	Alcanzado	EF%	SEMAFORO
100.00	100.00	100.00	100.00	VERDE	100.00	100.00	100.00	VERDE

DESCRIPCIÓN DE RESULTADOS Y JUSTIFICACIÓN EN CASO DE VARIACIÓN SUPERIOR A ± 10 % RESPECTO A LO PROGRAMADO EN FECHA 30 DE JUNIO SE INFORMO MEDIANTE ACTA SOBRE LA INEXISTENCIA DE QUEJAS Y DENUNCIAS EN EL TRIMESTRE A SERVIDORES PUBLICOS ADSCRITOS AL ORGANISMO

EVALUACION DEL INDICADOR

SE CUMPLIO LA META PROGRAMADA PARA EL SEGUNDO TRIMESTRE SE RECOMIENDA MANTENER LOS RESULTADOS PARA LOS SIGUIENTES TRIMESTRES.

DEPENDENCIA GENERAL: D00 CONTRALORÍA INTERNA
DEPENDENCIA AUXILIAR: 401 ÁREA DE DIRECCIÓN Y COORDINACIÓN

ELABORO

LIC. FABIAN TRUJILLO PERERA

LIC. JOSUE SALVADOR MATAMOROS AGUILAR

18



INSTITUTO DEL DEPORTE DE VALLE DE CHALCO

PbRm-08b FICHA TECNICA DE SEGUIMIENTO DE INDICADORES 2023 DE GESTIÓN O ESTRATEGICO

TIPO DE FICHA: OSFEM

PILAR DE DESARROLLO / EJE TRANSVERSAL: II Eje transversal II: Gobierno Moderno, Capaz y Responsable

TEMA DE DESARROLLO: Eficiencia y eficacia en el sector público

PROGRAMA PRESUPUESTARIO: 01030401 Desarrollo de la función pública y ética en el servicio público

PROYECTO PRESUPUESTARIO: 010304010101 Fiscalización, control y evaluación interna de la gestión pública

OBJETIVO DEL PROGRAMA PRESUPUESTARIO: Considera las acciones orientadas a la mejora en la prestación de los servicios que recibe la población de manera clara, honesta, pronta y expedita, promoviendo que los servidores públicos realicen su función con calidez, y cuenten con las competencias y conducta ética necesarias en el servicio público, conforme a los principios que rigen la actuación del servidor público.

DEPENDENCIA GENERAL: D00 CONTRALORÍA INTERNA

DEPENDENCIA AUXILIAR: 401 ÁREA DE DIRECCIÓN Y COORDINACIÓN

ESTRUCTURA DEL INDICADOR

NOMBRE DEL INDICADOR: Porcentaje de reportes de auditorías integrados al expediente.

FÓRMULA DEL CÁLCULO: $\frac{\text{Número de reportes de auditorías integrados al expediente}}{\text{Total reportes de auditorías integrados al expediente programados}} * 100$

INTERPRETACIÓN: Porcentaje de reportes administrativos integrados al expediente.

DIMENSIÓN QUE ATIENDE: Eficiencia FRECUENCIA DE MEDICIÓN: Trimestral

DESCRIPCIÓN DEL FACTOR DE COMPARACIÓN: Elaboración de auditorías a las obligaciones de los servidores públicos realizadas.

AMBITO GEOGRAFICO: SOCIAL, ESTRATÉGICO

COBERTURA: MUNICIPAL

LINEA BASE: Programa Operativo Anual 2022

Numero: NA 1.1

COMPORTAMIENTO DE LAS VARIABLES DURANTE EL TRIMESTRE: Abril-Junio

VARIABLE	UNIDAD DE MEDIDA	OPERACION	META ANUAL	AVANCE TRIMESTRAL				AVANCE ACUMULADO			
				Programado	%	Alcanzado	%	Programado	%	Alcanzado	%
Número de reportes de auditorías integrados al expediente	Informe	Sumable	4.00	1.00	25.00	1.00	100.00	2.00	50.00	2.00	100.00
Total reportes de auditorías integrados al expediente programados	Informe	Sumable	4.00	1.00	25.00	1.00	100.00	2.00	50.00	2.00	100.00

COMPORTAMIENTO DEL INDICADOR

DESCRIPCION DE LA META ANUAL

Elaboración de auditorías a las obligaciones de los servidores públicos realizadas.

TRIMESTRE: Abril-Junio

META ANUAL	AVANCE TRIMESTRAL				AVANCE ACUMULADO			
	Programado	Alcanzado	EF%	SEMAFORO	Programado	Alcanzado	EF%	SEMAFORO
100.00	100.00	100.00	100.00	VERDE	100.00	100.00	100.00	VERDE

DESCRIPCIÓN DE RESULTADOS Y JUSTIFICACIÓN EN CASO DE VARIACIÓN SUPERIOR A ± 10 % RESPECTO A LO PROGRAMADO EN FECHA 31 DE MAYO SE INICIO EL PROCEDIMIENTO CORRESPONDIENTE A LA AUDITORIA DE LA SUBDIRECCION DE ADMINISTRACION Y FINANZAS


EVALUACION DEL INDICADOR

SE CUMPLIO LA META PROGRAMADA PARA EL SEGUNDO TRIMESTRE. SE RECOMIENDA MANTENER LOS RESULTADOS PARA LOS SIGUIENTES TRIMESTRES.


DEPENDENCIA GENERAL: D00 CONTRALORÍA INTERNA

DEPENDENCIA AUXILIAR: 401 ÁREA DE DIRECCIÓN Y COORDINACIÓN

ELABORÓ




LIC. FABIAN TRUJILLO PEREA




CONTRALORÍA
VALLE DE CHALCO
SOLIDARIDAD
CIVILIDAD

Siempre transformando el futuro

ELABORÓ



LIC. JOSUE SALVADOR MATAMOROS AGUILAR



UNIDAD DE PLANEACIÓN Y TRANSPARENCIA
VALLE DE CHALCO
SOLIDARIDAD
CIVILIDAD

Siempre transformando el futuro



PbRm-08b FICHA TECNICA DE SEGUIMIENTO DE INDICADORES 2023 DE GESTIÓN O ESTRATEGICO

INSTITUTO DEL DEPORTE DE VALLE DE CHALCO

TIPO DE FICHA: OSFEM

PILAR DE DESARROLLO / EJE TRANSVERSAL: II Eje transversal II: Gobierno Moderno, Capaz y Responsable

TEMA DE DESARROLLO: Eficiencia y eficacia en el sector público

PROGRAMA PRESUPUESTARIO: 01030401 Desarrollo de la función pública y ética en el servicio público

PROYECTO PRESUPUESTARIO: 010304010101 Fiscalización, control y evaluación interna de la gestión pública

OBJETIVO DEL PROGRAMA PRESUPUESTARIO: Considera las acciones orientadas a la mejora en la prestación de los servicios que recibe la población de manera clara, honesta, pronta y expedita, promoviendo que los servidores públicos realicen su función con calidez, y cuenten con las competencias y conducta ética necesarias en el servicio público, conforme a los principios que rigen la actuación del servidor público.

DEPENDENCIA GENERAL: 000 CONTRALORÍA INTERNA

DEPENDENCIA AUXILIAR: 401 ÁREA DE DIRECCIÓN Y COORDINACIÓN

ESTRUCTURA DEL INDICADOR

NOMBRE DEL INDICADOR: Porcentaje de convenios firmados con instituciones capacitadoras.

FÓRMULA DEL CÁLCULO: $(\text{Convenios firmados con instituciones capacitadoras} / \text{Convenios programados con instituciones capacitadoras}) * 100$

INTERPRETACIÓN: Porcentaje de convenios firmados.

DIMENSIÓN QUE ATIENDE: Eficiencia

DESCRIPCIÓN DEL FACTOR DE COMPARACIÓN: Promoción y firma de convenios con instituciones capacitadoras realizados.

ÁMBITO GEOGRÁFICO: SOCIAL, ESTRATÉGICO

COBERTURA: MUNICIPAL

LÍNEA BASE: Programa Operativo Anual 2022

FRECUENCIA DE MEDICIÓN: Semestral

Numero: NA 2.1

COMPORTAMIENTO DE LAS VARIABLES DURANTE EL TRIMESTRE: Abril-Junio

VARIABLE	UNIDAD DE MEDIDA	OPERACION	META ANUAL	AVANCE TRIMESTRAL				AVANCE ACUMULADO			
				Programado	%	Alcanzado	%	Programado	%	Alcanzado	%
Convenios firmados con instituciones capacitadoras	Convenio	Sumable	2.00	1.00	50.00	1.00	100.00	1.00	50.00	1.00	100.00
Convenios programados con instituciones capacitadoras	Convenio	Sumable	2.00	1.00	50.00	1.00	100.00	1.00	50.00	1.00	100.00

COMPORTAMIENTO DEL INDICADOR

DESCRIPCIÓN DE LA META ANUAL

Promoción y firma de convenios con instituciones capacitadoras realizados.

TRIMESTRE: Abril-Junio

META ANUAL	AVANCE TRIMESTRAL				AVANCE ACUMULADO			
	Programado	Alcanzado	EF%	SEMAFORO	Programado	Alcanzado	EF%	SEMAFORO
100.00	100.00	100.00	100.00	VERDE	100.00	100.00	100.00	VERDE

DESCRIPCIÓN DE RESULTADOS Y JUSTIFICACIÓN EN CASO DE VARIACIÓN SUPERIOR A 10 % RESPECTO A LO PROGRAMADO EN FECHA 1 DE JUNIO SE REALIZÓ CONVENIO CON EL COORDINADOR DE ARCHIVO, A FIN DE BRINDAR INFORMACIÓN RESPECTO A LOS ARCHIVOS DE LAS ÁREAS DEL INSTITUTO

EVALUACION DEL INDICADOR

SE CUMPLIO LA META PROGRAMADA PARA EL SEGUNDO TRIMESTRE SE RECOMIENDA MANTENER LOS RESULTADOS PARA LOS SIGUIENTES TRIMESTRES.

DEPENDENCIA GENERAL: 000 CONTRALORÍA INTERNA

DEPENDENCIA AUXILIAR: 401 ÁREA DE DIRECCIÓN Y COORDINACIÓN

LIC. FABIAN TRUJILLO PERERA

CONTRALORÍA
VALLE DE CHALCO
SOLIDARIDAD
TRANSFORMANDO EL MUNDO

LIC. JOSUE SALVADOR MORALES AGUILERA

IMCUFIDEV
UNIDAD DE PLANEACIÓN
Y TRANSPARENCIA
VALLE DE CHALCO
SOLIDARIDAD
TRANSFORMANDO EL MUNDO



INSTITUTO DEL DEPORTE DE VALLE DE CHALCO

PbRm-08b FICHA TECNICA DE SEGUIMIENTO DE INDICADORES 2023 DE GESTIÓN O ESTRATEGICO

TIPO DE FICHA: OSFEM

PILAR DE DESARROLLO / EJE TRANSVERSAL: II Eje transversal II: Gobierno Moderno, Capaz y Responsable

TEMA DE DESARROLLO: Eficiencia y eficacia en el sector público

PROGRAMA PRESUPUESTARIO: 01030401 Desarrollo de la función pública y ética en el servicio público

PROYECTO PRESUPUESTARIO: 010304010101 Fiscalización, control y evaluación interna de la gestión pública

OBJETIVO DEL PROGRAMA PRESUPUESTARIO: Considera las acciones orientadas a la mejora en la prestación de los servicios que recibe la población de manera clara, honesta, pronta y expedita, promoviendo que los servidores públicos realicen su función con calidad, y cuenten con las competencias y conducta ética necesarias en el servicio público, conforme a los principios que rigen la actuación del servidor público.

DEPENDENCIA GENERAL: D00 CONTRALORÍA INTERNA

DEPENDENCIA AUXILIAR: 401 ÁREA DE DIRECCIÓN Y COORDINACIÓN

ESTRUCTURA DEL INDICADOR

NOMBRE DEL INDICADOR: Porcentaje de servidores públicos asistentes a las capacitaciones.

FÓRMULA DEL CÁLCULO: (Número de servidores públicos asistentes a capacitaciones/Total de servidores públicos) *100

INTERPRETACIÓN: Porcentaje del registro de asistentes a capacitaciones impartidas.

DIMENSIÓN QUE ATIENDE: Eficiencia

FRECUENCIA DE MEDICIÓN: Trimestral

DESCRIPCIÓN DEL FACTOR DE COMPARACIÓN: Elaboración del registro total de asistentes a capacitaciones.

AMBITO GEOGRAFICO: SOCIAL, ESTRATÉGICO

COBERTURA: MUNICIPAL

LINEA BASE: Programa Operativo Anual 2022

Numero: NA 2.2

COMPORTAMIENTO DE LAS VARIABLES DURANTE EL TRIMESTRE: Abril-Junio

VARIABLE	UNIDAD DE MEDIDA	OPERACION	META ANUAL	AVANCE TRIMESTRAL				AVANCE ACUMULADO			
				Programado	%	Alcanzado	%	Programado	%	Alcanzado	%
Número de servidores públicos asistentes a capacitaciones	Registro	Sumable	4.00	1.00	25.00	1.00	100.00	2.00	50.00	2.00	100.00
Total de servidores públicos	Registro	Sumable	4.00	1.00	25.00	1.00	100.00	2.00	50.00	2.00	100.00

COMPORTAMIENTO DEL INDICADOR

DESCRIPCIÓN DE LA META ANUAL

Elaboración del registro total de asistentes a capacitaciones.

TRIMESTRE: Abril-Junio

META ANUAL	AVANCE TRIMESTRAL			SEMAFORO	AVANCE ACUMULADO			SEMAFORO
Programado	Alcanzado	EF%		Programado	Alcanzado	EF%		
100.00	100.00	100.00	100.00	VERDE	100.00	100.00	100.00	VERDE

DESCRIPCIÓN DE RESULTADOS Y JUSTIFICACIÓN EN CASO DE VARIACIÓN SUPERIOR A ±10% RESPECTO A LO PROGRAMADO EN FECHA 15 DE MAYO SE ELABORO RESPECTIVA LISTA DE ASISTENCIA DE LOS SERVIDORES PUBLICOS ASISTENTES A LA CAPACITACION IMPARTIDA

EVALUACION DEL INDICADOR

SE CUMPLIO LA META PROGRAMADA PARA EL SEGUNDO TRIMESTRE. SE RECOMIENDA MANTENER LOS RESULTADOS PARA LOS SIGUIENTES TRIMESTRES.

DEPENDENCIA GENERAL: D00 CONTRALORÍA INTERNA
DEPENDENCIA AUXILIAR: 401 ÁREA DE DIRECCIÓN Y COORDINACIÓN

ELABORÓ

LIC. FABIAN TRUJILLO PEREA

UNIDAD DE PLANEACIÓN Y TRANSPARENCIA

VALLE DE CHALCO

LIC. JOSUE SALVADOR MATAMOROS AGUIAR

20



PbRm-08b FICHA TECNICA DE SEGUIMIENTO DE INDICADORES 2023 DE GESTIÓN O ESTRATEGICO

INSTITUTO DEL DEPORTE DE VALLE DE CHALCO

TIPO DE FICHA: OSFEM

PILAR DE DESARROLLO / EJE TRANSVERSAL: II Eje transversal II: Gobierno Moderno, Capaz y Responsable
TEMA DE DESARROLLO: Eficiencia y eficacia en el sector público
PROGRAMA PRESUPUESTARIO: 01030401 Desarrollo de la función pública y ética en el servicio público
PROYECTO PRESUPUESTARIO: 010304010101 Fiscalización, control y evaluación interna de la gestión pública
OBJETIVO DEL PROGRAMA PRESUPUESTARIO: Considera las acciones orientadas a la mejora en la prestación de los servicios que recibe la población de manera clara, honesta, pronta y expedita, promoviendo que los servidores públicos realicen su función con calidez, y cuenten con las competencias y conducta ética necesarias en el servicio público, conforme a los principios que rigen la actuación del servidor público.
DEPENDENCIA GENERAL: D00 CONTRALORÍA INTERNA
DEPENDENCIA AUXILIAR: 401 ÁREA DE DIRECCIÓN Y COORDINACIÓN

ESTRUCTURA DEL INDICADOR

NOMBRE DEL INDICADOR: Porcentaje de carteles informativos.
FÓRMULA DEL CÁLCULO: (Carteles informativos elaborados/Carteles informativos requeridos) *100
INTERPRETACIÓN: Porcentaje de elaboración de carteles informativos de obligaciones del servidor público.
DIMENSIÓN QUE ATIENDE: Eficiencia
DESCRIPCIÓN DEL FACTOR DE COMPARACIÓN: Elaboración de carteles informativos de obligaciones del servidor público.
AMBITO GEOGRAFICO: SOCIAL, ESTRATÉGICO
COBERTURA: MUNICIPAL
LINEA BASE: Programa Operativo Anual 2022

FRECUENCIA DE MEDICIÓN: Trimestral

Numero: NA 3.1

COMPORTAMIENTO DE LAS VARIABLES DURANTE EL TRIMESTRE: Abril-Junio

VARIABLE	UNIDAD DE MEDIDA	OPERACION	META ANUAL	AVANCE TRIMESTRAL				AVANCE ACUMULADO			
				Programado	%	Alcanzado	%	Programado	%	Alcanzado	%
Carteles informativos elaborados	Circular	Sumable	4.00	1.00	25.00	1.00	100.00	2.00	50.00	2.00	100.00
Carteles informativos requeridos	Circular	Sumable	4.00	1.00	25.00	1.00	100.00	2.00	50.00	2.00	100.00

COMPORTAMIENTO DEL INDICADOR

DESCRIPCION DE LA META ANUAL

Elaboración de carteles informativos de obligaciones del servidor público.

TRIMESTRE: Abril-Junio

META ANUAL	AVANCE TRIMESTRAL				AVANCE ACUMULADO			
	Programado	Alcanzado	EF%	SEMAFORO	Programado	Alcanzado	EF%	SEMAFORO
100.00	100.00	100.00	100.00	VERDE	100.00	100.00	100.00	VERDE

DESCRIPCIÓN DE RESULTADOS Y JUSTIFICACIÓN EN CASO DE VARIACIÓN SUPERIOR A 10 % RESPECTO A LO PROGRAMADO
SE ELABORARON Y DIFUNDIERON EN LAS ÁREAS DEL INSTITUTO LOS CARTELES INFORMATIVOS DE LAS OBLIGACIONES A LA QUE ESTAN SUJETOS LOS SERVIDORES PUBLICOS

EVALUACION DEL INDICADOR

SE CUMPLIO LA META PROGRAMADA PARA EL SEGUNDO TRIMESTRE. SE RECOMIENDA MANTENER LOS RESULTADOS PARA LOS SIGUIENTES TRIMESTRES.

DEPENDENCIA GENERAL: D00 CONTRALORÍA INTERNA
DEPENDENCIA AUXILIAR: 401 ÁREA DE DIRECCIÓN Y COORDINACIÓN

ELABORÓ
LIC. FABIAN TRUJILLO PEREA

ELABORÓ
LIC. JOSUE SALVADOR MATAMOROS AGUIRRE

20



INSTITUTO DEL DEPORTE DE VALLE DE CHALCO

PbRm-08b FICHA TECNICA DE SEGUIMIENTO DE INDICADORES 2023 DE GESTIÓN O ESTRATEGICO

TIPO DE FICHA: OSFEM

PILAR DE DESARROLLO / EJE TRANSVERSAL: II Eje transversal II: Gobierno Moderno, Capaz y Responsable

TEMA DE DESARROLLO: Gestión para Resultados y evaluación del desempeño.

PROGRAMA PRESUPUESTARIO: 01050206 Consolidación de la administración pública de resultados

PROYECTO PRESUPUESTARIO: 010502060401 Simplificación y modernización de la administración pública

OBJETIVO DEL PROGRAMA PRESUPUESTARIO: Comprende el conjunto de actividades y herramientas para coadyuvar a que la actuación de los servidores públicos sea eficaz, eficiente y transparente, a fin de generar resultados con apego a los principios de legalidad, objetividad, profesionalismo, honradez, lealtad, imparcialidad, eficiencia, eficacia, equidad, transparencia, economía, integridad, que permiten la toma de decisiones sobre la apli

DEPENDENCIA GENERAL: B00 ADMINISTRACIÓN Y FINANZAS

DEPENDENCIA AUXILIAR: 402 ÁREA DE ADMINISTRACIÓN Y FINANZAS

ESTRUCTURA DEL INDICADOR

NOMBRE DEL INDICADOR: Tasa de variación de servidores públicos municipales en funciones.

FÓRMULA DEL CÁLCULO: ((Servidores públicos en funciones en el semestre actual/Servidores públicos en funciones en el semestre anterior)-1) *100

INTERPRETACIÓN: Tasa de variación de la adquisición de papelería e insumos.

DIMENSIÓN QUE ATIENDE: Eficiencia

FRECUENCIA DE MEDICIÓN: Semestral

DESCRIPCIÓN DEL FACTOR DE COMPARACIÓN: Adquisición de papelería e insumos en el semestre anterior.

AMBITO GEOGRAFICO: SOCIAL, ESTRATÉGICO

COBERTURA: MUNICIPAL

LINEA BASE: Programa Operativo Anual 2022

Numero: NC 1

COMPORTAMIENTO DE LAS VARIABLES DURANTE EL TRIMESTRE: Abril-Junio

VARIABLE	UNIDAD DE MEDIDA	OPERACION	META ANUAL	AVANCE TRIMESTRAL				AVANCE ACUMULADO			
				Programado	%	Alcanzado	%	Programado	%	Alcanzado	%
Servidores públicos en funciones en el semestre actual	Lista	Sumable	2.00	1.00	50.00	1.00	100.00	1.00	50.00	1.00	100.00
Servidores públicos en funciones en el semestre anterior	Lista	Sumable	2.00	1.00	50.00	1.00	100.00	1.00	50.00	1.00	100.00

COMPORTAMIENTO DEL INDICADOR

DESCRIPCION DE LA METAANUAL

Adquisición de papelería e insumos en

TRIMESTRE: Abril-Junio

META ANUAL	AVANCE TRIMESTRAL				AVANCE ACUMULADO			
	Programado	Alcanzado	EF%	SEMAFORO	Programado	Alcanzado	EF%	SEMAFORO
0.00	0.00	0.00	0.00	VERDE	0.00	0.00	0.00	VERDE

DESCRIPCIÓN DE RESULTADOS Y JUSTIFICACIÓN EN CASO DE VARIACIÓN SUPERIOR A 10 % RESPECTO A LO PROGRAMADO SE REALIZO LA ADQUISICION DE PAPELERIA E INSUMOS DEL INSTITUTO CORRESPONDIENTE AL TRIMESTRE.

EVALUACION DEL INDICADOR


SE CUMPLIO LA META PROGRAMADA PARA EL SEGUNDO TRIMESTRE SE RECOMIENDA MANTENER LOS RESULTADOS PARA LOS SIGUIENTES TRIMESTRES.

DEPENDENCIA GENERAL: B00 ADMINISTRACIÓN Y FINANZAS

DEPENDENCIA AUXILIAR: 402 ÁREA DE ADMINISTRACIÓN Y FINANZAS

ELABORO

LIC.SARA CRISTINA MATAMOROS AGUILAR



VOBO

LIC. JOSUE SALVADOR MATAMOROS AGUILAR



506



INSTITUTO DEL DEPORTE DE VALLE DE CHALCO



PbRm-08b FICHA TECNICA DE SEGUIMIENTO DE INDICADORES 2023 DE GESTIÓN O ESTRATEGICO

TIPO DE FICHA: OSFEM

PILAR DE DESARROLLO / EJE TRANSVERSAL: II Eje transversal II: Gobierno Moderno, Capaz y Responsable
 TEMA DE DESARROLLO: Gestión para Resultados y evaluación del desempeño.
 PROGRAMA PRESUPUESTARIO: 01050206 Consolidación de la administración pública de resultados
 PROYECTO PRESUPUESTARIO: 010502060401 Simplificación y modernización de la administración pública
 OBJETIVO DEL PROGRAMA PRESUPUESTARIO: Comprende el conjunto de actividades y herramientas para coadyuvar a que la actuación de los servidores públicos sea eficaz, eficiente y transparente, a fin de generar resultados con apego a los principios de legalidad, objetividad, profesionalismo, honradez, lealtad, imparcialidad, eficiencia, eficacia, equidad, transparencia, economía, integridad, que permiten la toma de decisiones sobre la apli
 DEPENDENCIA GENERAL: B00 ADMINISTRACIÓN Y FINANZAS
 DEPENDENCIA AUXILIAR: 402 ÁREA DE ADMINISTRACIÓN Y FINANZAS

ESTRUCTURA DEL INDICADOR

NOMBRE DEL INDICADOR: Tasa de variación del gasto ejercido por concepto de adquisiciones, bienes y servicios.
 FÓRMULA DEL CÁLCULO: ((Monto ejercido por concepto de adquisiciones, bienes y servicios del semestre actual/ Monto por concepto de adquisiciones, bienes y servicios ejercidos del semestre anterior)-1) *100
 INTERPRETACIÓN: Tasa de variación del registro de los servidores públicos en funciones.
 DIMENSIÓN QUE ATIENDE: Eficiencia FRECUENCIA DE MEDICIÓN: Semestral
 DESCRIPCIÓN DEL FACTOR DE COMPARACIÓN: Elaboración del registro de los servidores públicos en funciones en el semestre anterior.
 AMBITO GEOGRAFICO: SOCIAL, ESTRATÉGICO
 COBERTURA: MUNICIPAL
 LINEA BASE: Programa Operativo Anual 2022

Numero: NC 2

COMPORTAMIENTO DE LAS VARIABLES DURANTE EL TRIMESTRE: Abril-Junio

VARIABLE	UNIDAD DE MEDIDA	OPERACION	META ANUAL	AVANCE TRIMESTRAL				AVANCE ACUMULADO			
				Programado	%	Alcanzado	%	Programado	%	Alcanzado	%
Monto ejercido por concepto de adquisiciones, bienes y servicios del semestre actual	Registro	Sumable	2.00	1.00	50.00	1.00	100.00	1.00	50.00	1.00	100.00
Monto por concepto de adquisiciones, bienes y servicios ejercidos del semestre anterior	Registro	Sumable	2.00	1.00	50.00	1.00	100.00	1.00	50.00	1.00	100.00

COMPORTAMIENTO DEL INDICADOR

DESCRIPCION DE LA METAANUAL

Elaboración del registro de los servidores públicos en funciones

TRIMESTRE: Abril-Junio

METAANUAL	AVANCE TRIMESTRAL				AVANCE ACUMULADO			
	Programado	Alcanzado	EF%	SEMAFORO	Programado	Alcanzado	EF%	SEMAFORO
0.00	0.00	0.00	0.00	VERDE	0.00	0.00	0.00	VERDE

DESCRIPCIÓN DE RESULTADOS Y JUSTIFICACIÓN EN CASO DE VARIACIÓN SUPERIOR A ± 10 % RESPECTO A LO PROGRAMADO SE ELABORO Y ACTUALIZO EL REGISTRO DE LOS SERVIDORES PUBLICOS EN FUNCIONES ADSCRITOS A LAS DISTINTAS AREAS DEL INSTITUTO.

EVALUACION DEL INDICADOR

SE CUMPLIO LA META PROGRAMADA PARA EL SEGUNDO TRIMESTRE. SE RECOMIENDA MANTENER LOS RESULTADOS PARA LOS SIGUIENTES TRIMESTRES.

DEPENDENCIA GENERAL: B00 ADMINISTRACIÓN Y FINANZAS
 DEPENDENCIA AUXILIAR: 402 ÁREA DE ADMINISTRACIÓN Y FINANZAS

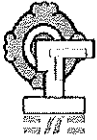
ELABORO

 LIC. SARA CRISTINA MATAMOROS AGUILAR

VD. 40

 LIC. JOSUE SALVADOR MATAMOROS AGUILAR
 Slogan: Siempre Transformando el futuro

170



PbRm-08b FICHA TECNICA DE SEGUIMIENTO DE INDICADORES 2023 DE GESTIÓN O ESTRATEGICO

INSTITUTO DEL DEPORTE DE VALLE DE CHALCO

TIPO DE FICHA: OSFEM

PILAR DE DESARROLLO / EJE TRANSVERSAL: II Eje transversal II: Gobierno Moderno, Capaz y Responsable

TEMA DE DESARROLLO: Gestión para Resultados y evaluación del desempeño.

PROGRAMA PRESUPUESTARIO: 01050206 Consolidación de la administración pública de resultados

PROYECTO PRESUPUESTARIO: 010502060401 Simplificación y modernización de la administración pública

OBJETIVO DEL PROGRAMA PRESUPUESTARIO: Comprende el conjunto de actividades y herramientas para coadyuvar a que la actuación de los servidores públicos sea eficaz, eficiente y transparente, a fin de generar resultados con apago a los principios de legalidad, objetividad, profesionalismo, honradez, lealtad, imparcialidad, eficiencia, eficacia, equidad, transparencia, economía, integridad, que permiten la toma de decisiones sobre la apli

DEPENDENCIA GENERAL: B00 ADMINISTRACIÓN Y FINANZAS

DEPENDENCIA AUXILIAR: 402 ÁREA DE ADMINISTRACIÓN Y FINANZAS

ESTRUCTURA DEL INDICADOR

NOMBRE DEL INDICADOR: Tasa de variación en el registro de bienes patrimoniales.

FÓRMULA DEL CÁLCULO: ((Registros de bienes patrimoniales del semestre actual/ Registro de bienes patrimoniales del semestre anterior)-1)*100

INTERPRETACIÓN: Tasa de variación de la actualización del inventario de bienes muebles del Instituto.

DIMENSIÓN QUE ATIENDE: Eficiencia

FRECUENCIA DE MEDICIÓN: Semestral

DESCRIPCIÓN DEL FACTOR DE COMPARACIÓN: Actualización del inventario de bienes muebles del Instituto del semestre anterior.

AMBITO GEOGRAFICO: SOCIAL, ESTRATÉGICO

COBERTURA: MUNICIPAL

LINEA BASE: Programa Operativo Anual 2022

Numero: NC 3

COMPORTAMIENTO DE LAS VARIABLES DURANTE EL TRIMESTRE: Abril-Junio

VARIABLE	UNIDAD DE MEDIDA	OPERACION	META ANUAL	AVANCE TRIMESTRAL				AVANCE ACUMULADO			
				Programado	%	Alcanzado	%	Programado	%	Alcanzado	%
Registros de bienes patrimoniales del semestre actual	Inventario	Sumable	2.00	1.00	50.00	1.00	100.00	1.00	50.00	1.00	100.00
Registro de bienes patrimoniales del semestre anterior	Inventario	Sumable	2.00	1.00	50.00	1.00	100.00	1.00	50.00	1.00	100.00

COMPORTAMIENTO DEL INDICADOR

DESCRIPCIÓN DE LA META ANUAL

Actualización del inventario de bienes muebles del Instituto

TRIMESTRE: Abril-Junio

META ANUAL	AVANCE TRIMESTRAL			SEMAFORO	AVANCE ACUMULADO			SEMAFORO
	Programado	Alcanzado	EF%		Programado	Alcanzado	EF%	
0.00	0.00	0.00	0.00	VERDE	0.00	0.00	0.00	VERDE

DESCRIPCIÓN DE RESULTADOS Y JUSTIFICACIÓN EN CASO DE VARIACIÓN SUPERIOR A ± 10 % RESPECTO A LO PROGRAMADO SE ELABORO Y ACTUALIZO EL INVENTARIO DE BIENES MUEBLES RESGUARDADOS EN LAS DISTINTAS AREAS DEL INSTITUTO.

EVALUACION DEL INDICADOR


SE CUMPLIO LA META PROGRAMADA PARA EL SEGUNDO TRIMESTRE. SE RECOMIENDA MANTENER LOS RESULTADOS PARA LOS SIGUIENTES TRIMESTRES

DEPENDENCIA GENERAL: B00 ADMINISTRACIÓN Y FINANZAS

DEPENDENCIA AUXILIAR: 402 ÁREA DE ADMINISTRACIÓN Y FINANZAS

ELABORÓ

LIC. SARA CRISTINA MATAMOROS AGUILAR



VO. BO.

LIC. JOSUE SALVADOR MATAMOROS AGUILAR





INSTITUTO DEL DEPORTE DE VALLE DE CHALCO



PbRm-08b FICHA TECNICA DE SEGUIMIENTO DE INDICADORES 2023 DE GESTIÓN O ESTRATEGICO

TIPO DE FICHA: OSFEM

PILAR DE DESARROLLO / EJE TRANSVERSAL: II Eje transversal II: Gobierno Moderno, Capaz y Responsable

TEMA DE DESARROLLO: Gestión para Resultados y evaluación del desempeño.

PROGRAMA PRESUPUESTARIO: 01650206 Consolidación de la administración pública de resultados

PROYECTO PRESUPUESTARIO: 010502060401 Simplificación y modernización de la administración pública

OBJETIVO DEL PROGRAMA PRESUPUESTARIO: Comprende el conjunto de actividades y herramientas para coadyuvar a que la actuación de los servidores públicos sea eficaz, eficiente y transparente, a fin de generar resultados con apego a los principios de legalidad, objetividad, profesionalismo, honradez, lealtad, imparcialidad, eficiencia, eficacia, equidad, transparencia, economía, integridad, que permiten la toma de decisiones sobre la apli

DEPENDENCIA GENERAL: 800 ADMINISTRACIÓN Y FINANZAS

DEPENDENCIA AUXILIAR: 402 ÁREA DE ADMINISTRACIÓN Y FINANZAS

ESTRUCTURA DEL INDICADOR

NOMBRE DEL INDICADOR: Porcentaje de cumplimiento del Programa Anual de Mejora Regulatoria.

FÓRMULA DEL CÁLCULO: (Acciones del Programa Anual de Mejora Regulatoria cumplidas/ Total de Acciones del Programa Anual de Mejora Regulatoria)*100

INTERPRETACIÓN: Porcentaje de elaboración de reportes de avance del Programa Anual de Mejora Regulatoria.

DIMENSIÓN QUE ATIENDE: Eficiencia FRECUENCIA DE MEDICIÓN: Trimestral

DESCRIPCIÓN DEL FACTOR DE COMPARACIÓN: Elaboración de reportes del Programa Anual de Mejora Regulatoria del Instituto (acciones cumplidas)

AMBITO GEOGRAFICO: SOCIAL, ECÓNOMICO

COBERTURA: MUNICIPAL

LINEA BASE: Programa Operativo Anual 2022

Numero: NC 4

COMPORTAMIENTO DE LAS VARIABLES DURANTE EL TRIMESTRE: Abril-Junio

VARIABLE	UNIDAD DE MEDIDA	OPERACION	META ANUAL	AVANCE TRIMESTRAL				AVANCE ACUMULADO			
				Programado	%	Alcanzado	%	Programado	%	Alcanzado	%
Acciones del Programa Anual de Mejora Regulatoria cumplidas	Reporte	Sumable	4.00	1.00	25.00	1.00	100.00	2.00	50.00	2.00	100.00
Total de Acciones del Programa Anual de Mejora Regulatoria	Reporte	Sumable	4.00	1.00	25.00	1.00	100.00	2.00	50.00	2.00	100.00

COMPORTAMIENTO DEL INDICADOR

DESCRIPCION DE LA METAANUAL

Elaboración de reportes de avance del Programa Anual de Mejora Regulatoria del Instituto

TRIMESTRE: Abril-Junio

META ANUAL	AVANCE TRIMESTRAL				AVANCE ACUMULADO			
	Programado	Alcanzado	EF%	SEMAFORO	Programado	Alcanzado	EF%	SEMAFORO
100.00	100.00	100.00	100.00	VERDE	100.00	100.00	100.00	VERDE

DESCRIPCIÓN DE RESULTADOS Y JUSTIFICACIÓN EN CASO DE VARIACIÓN SUPERIOR A ± 10 % RESPECTO A LO PROGRAMADO SE ELABORO Y ENTREGO EL AVANCE TRIMESTRAL A LA COORDINACION MEJORA REGULATORIA DE LOS TRAMITES Y SERVICIOS QUE OFRECE EL INSTITUTO.

EVALUACION DEL INDICADOR

SE CUMPLIO LA META PROGRAMADA PARA EL SEGUNDO TRIMESTRE SE RECOMIENDA MANTENER LOS RESULTADOS PARA LOS SIGUIENTES TRIMESTRES

DEPENDENCIA GENERAL: 800 ADMINISTRACIÓN Y FINANZAS

DEPENDENCIA AUXILIAR: 402 ÁREA DE ADMINISTRACIÓN Y FINANZAS

ELABORO

IMCUFIDEV
UNIDAD DE ADMINISTRACIÓN
Y FINANZAS
VALLE DE CHALCO

LIC. SARA CRISTINA MATAMOROS AGUILAR

IMCUFIDEV
UNIDAD DE PLANEACIÓN
Y TRANSPARENCIA
VALLE DE CHALCO

LIC. JOSUE SALVADOR MATAMOROS AGUILAR

TRANSFORMANDO EL MUNDO

96



INSTITUTO DEL DEPORTE DE VALLE DE CHALCO

PbRm-08b FICHA TECNICA DE SEGUIMIENTO DE INDICADORES 2023 DE GESTIÓN O ESTRATEGICO

TIPO DE FICHA: OSFEM

PILAR DE DESARROLLO / EJE TRANSVERSAL: II Eje transversal II: Gobierno Moderno, Capaz y Responsable

TEMA DE DESARROLLO: Gestión para Resultados y evaluación del desempeño.

PROGRAMA PRESUPUESTARIO: 01050206 Consolidación de la administración pública de resultados

PROYECTO PRESUPUESTARIO: 010502060401 Simplificación y modernización de la administración pública

OBJETIVO DEL PROGRAMA PRESUPUESTARIO: Comprende el conjunto de actividades y herramientas para coadyuvar a que la actuación de los servidores públicos sea eficaz, eficiente y transparente, a fin de generar resultados con apego a los principios de legalidad, objetividad, profesionalismo, honradez, lealtad, imparcialidad, eficiencia, eficacia, equidad, transparencia, economía, integridad, que permiten la toma de decisiones sobre la apli

DEPENDENCIA GENERAL: B00 ADMINISTRACIÓN Y FINANZAS

DEPENDENCIA AUXILIAR: 402 ÁREA DE ADMINISTRACIÓN Y FINANZAS

ESTRUCTURA DEL INDICADOR

NOMBRE DEL INDICADOR: Tasa de variación en el registro de cumplimiento de las metas programadas del Organismo Operador de Agua.

FÓRMULA DEL CÁLCULO: ((Registro de cumplimiento del programa anual del Organismo Operador de Agua del semestre actual/ Registro de cumplimiento del programa anual del Organismo Operador de Agua del semestre anterior) -1) *100

INTERPRETACIÓN: Tasa de variación en las propuestas a la Agencia Regulatoria del Instituto.

DIMENSIÓN QUE ATIENDE: Eficiencia FRECUENCIA DE MEDICIÓN: Semestral

DESCRIPCIÓN DEL FACTOR DE COMPARACIÓN: Realización de propuestas a la agenda regulatoria en el semestre anterior.

AMBITO GEOGRAFICO: SOCIAL, ESTRATÉGICO

COBERTURA: MUNICIPAL

LINEA BASE: Programa Operativo Anual 2022

Numero: NC 5

COMPORTAMIENTO DE LAS VARIABLES DURANTE EL TRIMESTRE: Abril-Junio

VARIABLE	UNIDAD DE MEDIDA	OPERACION	META ANUAL	AVANCE TRIMESTRAL				AVANCE ACUMULADO			
				Programado	%	Alcanzado	%	Programado	%	Alcanzado	%
Registro de cumplimiento del programa anual del Organismo Operador de Agua del semestre actual	Registro	Sumable	2.00	1.00	50.00	1.00	100.00	1.00	50.00	1.00	100.00
Registro de cumplimiento del programa anual del Organismo Operador de Agua del semestre anterior	Registro	Sumable	2.00	1.00	50.00	1.00	100.00	1.00	50.00	1.00	100.00

COMPORTAMIENTO DEL INDICADOR

DESCRIPCION DE LA METAANUAL

Realización de propuestas a la agenda regulatoria

TRIMESTRE: Abril-Junio

META ANUAL	AVANCE TRIMESTRAL				AVANCE ACUMULADO			
	Programado	Alcanzado	EF%	SEMAFORO	Programado	Alcanzado	EF%	SEMAFORO
0.00	0.00	0.00	0.00	VERDE	0.00	0.00	0.00	VERDE

DESCRIPCIÓN DE RESULTADOS Y JUSTIFICACIÓN EN CASO DE VARIACIÓN SUPERIOR A ± 10 % RESPECTO A LO PROGRAMADO
SE REALIZARON LAS PROPUESTAS A LA AGENDA REGULATORIA CORRESPONDIENTE A MAYO DE 2023, RESPECTO A LA MODIFICACION DE LOS DOCUMENTOS NORMATIVOS DEL INSTITUTO

EVALUACION DEL INDICADOR


SE CUMPLIO LA META PROGRAMADA PARA EL SEGUNDO TRIMESTRE. SE RECOMIENDA MANTENER LOS RESULTADOS PARA LOS SIGUIENTES TRIMESTRES.

DEPENDENCIA GENERAL: B00 ADMINISTRACIÓN Y FINANZAS

DEPENDENCIA AUXILIAR: 402 ÁREA DE ADMINISTRACIÓN Y FINANZAS

ELABORÓ

LIC. SARA CRISTINA MATAMOROS AGUILAR



LIC. JOSUE SALVADOR MATAMOROS AGUILAR

6-9



INSTITUTO DEL DEPORTE DE VALLE DE CHALCO

PbRm-08b FICHA TECNICA DE SEGUIMIENTO DE INDICADORES 2023 DE GESTIÓN O ESTRATEGICO

TIPO DE FICHA: OSFEM

PILAR DE DESARROLLO / EJE TRANSVERSAL: II Eje transversal II: Gobierno Moderno, Capaz y Responsable

TEMA DE DESARROLLO: Gestión para Resultados y evaluación del desempeño.

PROGRAMA PRESUPUESTARIO: 01050206 Consolidación de la administración pública de resultados

PROYECTO PRESUPUESTARIO: 010502060401 Simplificación y modernización de la administración pública

OBJETIVO DEL PROGRAMA PRESUPUESTARIO: Comprende el conjunto de actividades y herramientas para coadyuvar a que la actuación de los servidores públicos sea eficaz, eficiente y transparente, a fin de generar resultados con apego a los principios de legalidad, objetividad, profesionalismo, honradez, lealtad, imparcialidad, eficiencia, eficacia, equidad, transparencia, economía, integridad, que permiten la toma de decisiones sobre la apli

DEPENDENCIA GENERAL: B00 ADMINISTRACIÓN Y FINANZAS

DEPENDENCIA AUXILIAR: 402 ÁREA DE ADMINISTRACIÓN Y FINANZAS

ESTRUCTURA DEL INDICADOR

NOMBRE DEL INDICADOR: Porcentaje de cumplimiento en la elaboración y publicación del Programa Anual en materia archivística

FÓRMULA DEL CÁLCULO: (Elaboración y publicación del Programa Anual en materia archivística / Documento programado a elaborar y publicar) *100

INTERPRETACIÓN: Porcentaje de contratos de servicios a elaborar y publicar

DIMENSIÓN QUE ATIENDE: Eficiencia FRECUENCIA DE MEDICIÓN: Trimestral

DESCRIPCIÓN DEL FACTOR DE COMPARACIÓN: Elaboración de contratos de servicios elaborados

AMBITO GEOGRAFICO: SOCIAL, ECÓNOMICO

COBERTURA: MUNICIPAL

LINEA BASE: Programa Operativo Anual 2022

Numero: NC 6

COMPORTAMIENTO DE LAS VARIABLES DURANTE EL TRIMESTRE: Abril-Junio

VARIABLE	UNIDAD DE MEDIDA	OPERACION	META ANUAL	AVANCE TRIMESTRAL				AVANCE ACUMULADO			
				Programado	%	Alcanzado	%	Programado	%	Alcanzado	%
Elaboración y publicación del Programa Anual en materia archivística	Contrato	Sumable	4.00	1.00	25.00	1.00	100.00	2.00	50.00	2.00	100.00
Documento programado a elaborar y publicar	Contrato	Sumable	4.00	1.00	25.00	1.00	100.00	2.00	50.00	2.00	100.00

COMPORTAMIENTO DEL INDICADOR

DESCRIPCION DE LA META ANUAL

Elaboración de contratos de servicios

TRIMESTRE: Abril-Junio

META ANUAL	AVANCE TRIMESTRAL				AVANCE ACUMULADO			
	Programado	Alcanzado	EF%	SEMAFORO	Programado	Alcanzado	EF%	SEMAFORO
100.00	100.00	100.00	100.00	VERDE	100.00	100.00	100.00	VERDE

DESCRIPCIÓN DE RESULTADOS Y JUSTIFICACIÓN EN CASO DE VARIACIÓN SUPERIOR A 10% RESPECTO A LO PROGRAMADO SE ELABORO EL CONTRATO DE SERVICIOS DEL SUMINISTRO DE GAS A LAS ALBERCAS MUNICIPALES DEL ORGANISMO

EVALUACION DEL INDICADOR


SE CUMPLIO LA META PROGRAMADA PARA EL SEGUNDO TRIMESTRE. SE RECOMIENDA MANTENER LOS RESULTADOS PARA LOS SIGUIENTES TRIMESTRES

DEPENDENCIA GENERAL: B00 ADMINISTRACIÓN Y FINANZAS

DEPENDENCIA AUXILIAR: 402 ÁREA DE ADMINISTRACIÓN Y FINANZAS

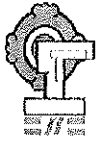
ELABORÓ

LIC. SARA CRISTINA MATAMOROS AGUILAR



LIC. JOSUE SALVADOR MATAMOROS AGUILAR

88



INSTITUTO DEL DEPORTE DE VALLE DE CHALCO

PbRm-08b FICHA TECNICA DE SEGUIMIENTO DE INDICADORES 2023 DE GESTIÓN O ESTRATEGICO

TIPO DE FICHA: OSFEM

PILAR DE DESARROLLO / EJE TRANSVERSAL: II Eje transversal II: Gobierno Moderno, Capaz y Responsable
 TEMA DE DESARROLLO: Gestión para Resultados y evaluación del desempeño.
 PROGRAMA PRESUPUESTARIO: 01050206 Consolidación de la administración pública de resultados
 PROYECTO PRESUPUESTARIO: 010502060401 Simplificación y modernización de la administración pública
 OBJETIVO DEL PROGRAMA PRESUPUESTARIO: Comprende el conjunto de actividades y herramientas para coadyuvar a que la actuación de los servidores públicos sea eficaz, eficiente y transparente, a fin de generar resultados con apego a los principios de legalidad, objetividad, profesionalismo, honradez, lealtad, imparcialidad, eficiencia, eficacia, equidad, transparencia, economía, integridad, que permiten la toma de decisiones sobre la apli
 DEPENDENCIA GENERAL: B00 ADMINISTRACIÓN Y FINANZAS
 DEPENDENCIA AUXILIAR: 402 ÁREA DE ADMINISTRACIÓN Y FINANZAS

ESTRUCTURA DEL INDICADOR

NOMBRE DEL INDICADOR: Porcentaje de supervisiones realizadas para verificar la puntualidad y asistencia de los servidores públicos.
 FÓRMULA DEL CÁLCULO: (Supervisiones realizadas para verificar la puntualidad y asistencia de los servidores públicos/Supervisiones programadas para verificar la puntualidad y asistencia de los servidores públicos) *100
 INTERPRETACIÓN: Porcentaje de supervisión de listas de asistencia de las áreas del Instituto.
 DIMENSIÓN QUE ATIENDE: Eficiencia FRECUENCIA DE MEDICIÓN: Trimestral
 DESCRIPCIÓN DEL FACTOR DE COMPARACIÓN: Supervisión de listas de asistencia de las áreas del Instituto realizadas.
 AMBITO GEOGRAFICO: SOCIAL, ECÓNOMICO
 COBERTURA: MUNICIPAL
 LINEA BASE: Programa Operativo Anual 2022

Numero: NA 1.1

COMPORTAMIENTO DE LAS VARIABLES DURANTE EL TRIMESTRE: Abril-Junio

VARIABLE	UNIDAD DE MEDIDA	OPERACION	META ANUAL	AVANCE TRIMESTRAL				AVANCE ACUMULADO			
				Programado	%	Alcanzado	%	Programado	%	Alcanzado	%
Supervisiones realizadas para verificar la puntualidad y asistencia de los servidores públicos	Registro	Sumable	24.00	6.00	25.00	6.00	100.00	12.00	50.00	12.00	100.00
Supervisiones programadas para verificar la puntualidad y asistencia de los servidores públicos	Registro	Sumable	24.00	6.00	25.00	6.00	100.00	12.00	50.00	12.00	100.00

COMPORTAMIENTO DEL INDICADOR

DESCRIPCION DE LA META ANUAL

Supervisión de listas de asistencia de las áreas del Instituto

TRIMESTRE: Abril-Junio

META ANUAL	AVANCE TRIMESTRAL				AVANCE ACUMULADO			
	Programado	Alcanzado	EF%	SEMAFORO	Programado	Alcanzado	EF%	SEMAFORO
100.00	100.00	100.00	100.00	VERDE	100.00	100.00	100.00	VERDE

DESCRIPCIÓN DE RESULTADOS Y JUSTIFICACIÓN EN CASO DE VARIACIÓN SUPERIOR A ± 10 % RESPECTO A LO PROGRAMADO
SE REALIZARON LAS SUPERVISIONES DE LAS LISTAS DE ASISTENCIA DEL PERSONAL ADMINISTRATIVO Y OPERATIVO DE CADA UNA DE LAS AREAS QUE INTEGRAN EL INSTITUTO.


EVALUACION DEL INDICADOR

SE CUMPLIO LA META PROGRAMADA PARA EL SEGUNDO TRIMESTRE. SE RECOMIENDA MANTENER LOS RESULTADOS PARA LOS SIGUIENTES TRIMESTRES

DEPENDENCIA GENERAL: B00 ADMINISTRACIÓN Y FINANZAS
 DEPENDENCIA AUXILIAR: 402 ÁREA DE ADMINISTRACIÓN Y FINANZAS

ELABORO

LIC.SARA CRISTINA MATAMOROS AGUILAR



LIC. JOSUE SALVADOR MATAMOROS AGUILAR

99



INSTITUTO DEL DEPORTE DE VALLE DE CHALCO

PbRm-08b FICHA TECNICA DE SEGUIMIENTO DE INDICADORES 2023 DE GESTIÓN O ESTRATEGICO

TIPO DE FICHA: OSFEM

PILAR DE DESARROLLO / EJE TRANSVERSAL: II Eje transversal II: Gobierno Moderno, Capaz y Responsable

TEMA DE DESARROLLO: Gestión para Resultados y evaluación del desempeño.

PROGRAMA PRESUPUESTARIO: 01050206 Consolidación de la administración pública de resultados

PROYECTO PRESUPUESTARIO: 010502060401 Simplificación y modernización de la administración pública

OBJETIVO DEL PROGRAMA PRESUPUESTARIO: Comprende el conjunto de actividades y herramientas para coadyuvar a que la actuación de los servidores públicos sea eficaz, eficiente y transparente, a fin de generar resultados con apego a los principios de legalidad, objetividad, profesionalismo, honradez, lealtad, imparcialidad, eficiencia, eficacia, equidad, transparencia, economía, integridad, que permitan la toma de decisiones sobre la apli

DEPENDENCIA GENERAL: 800 ADMINISTRACIÓN Y FINANZAS

DEPENDENCIA AUXILIAR: 402 ÁREA DE ADMINISTRACIÓN Y FINANZAS

ESTRUCTURA DEL INDICADOR

NOMBRE DEL INDICADOR: Porcentaje de movimientos de personal efectuados.

FÓRMULA DEL CÁLCULO: (Movimientos de altas y bajas efectuados/Movimientos de altas y bajas en proceso)*100

INTERPRETACIÓN: Porcentaje de movimientos de altas y bajas de servidores públicos.

DIMENSIÓN QUE ATIENDE: Eficiencia

DESCRIPCIÓN DEL FACTOR DE COMPARACIÓN: Actualización de movimientos de altas y bajas de servidores públicos efectuados.

AMBITO GEOGRAFICO: SOCIAL, ESTRATÉGICO

COBERTURA: MUNICIPAL

LINEA BASE: Programa Operativo Anual 2022

FRECUENCIA DE MEDICIÓN: Semestral

Numero: NA 1.2

COMPORTAMIENTO DE LAS VARIABLES DURANTE EL TRIMESTRE: Abril-Junio

VARIABLE	UNIDAD DE MEDIDA	OPERACION	META ANUAL	AVANCE TRIMESTRAL				AVANCE ACUMULADO			
				Programado	%	Alcanzado	%	Programado	%	Alcanzado	%
Movimientos de altas y bajas efectuados	Registro	Sumable	6.00	3.00	50.00	3.00	100.00	3.00	50.00	3.00	100.00
Movimientos de altas y bajas en proceso	Registro	Sumable	6.00	3.00	50.00	3.00	100.00	3.00	50.00	3.00	100.00

COMPORTAMIENTO DEL INDICADOR

DESCRIPCION DE LA META ANUAL

Actualización de movimientos de altas y bajas de servidores públicos

TRIMESTRE: Abril-Junio

META ANUAL	AVANCE TRIMESTRAL				AVANCE ACUMULADO			
	Programado	Alcanzado	EF%	SEMAFORO	Programado	Alcanzado	EF%	SEMAFORO
100.00	100.00	100.00	100.00	VERDE	100.00	100.00	100.00	VERDE

DESCRIPCIÓN DE RESULTADOS Y JUSTIFICACIÓN EN CASO DE VARIACIÓN SUPERIOR A ± 10 % RESPECTO A LO PROGRAMADO
SE REALIZO LA ACTUALIZACION DE LOS MOVIMIENTOS DE ALTAS Y BAJAS CORRESPONDIENTE AL PRIMER SEMESTRE DEL EJERCICIO FISCAL 2023

EVALUACION DEL INDICADOR


SE CUMPLIO LA META PROGRAMADA PARA EL SEGUNDO TRIMESTRE. SE RECOMIENDA MANTENER LOS RESULTADOS PARA LOS SIGUIENTES TRIMESTRES

DEPENDENCIA GENERAL: 800 ADMINISTRACIÓN Y FINANZAS

DEPENDENCIA AUXILIAR: 402 ÁREA DE ADMINISTRACIÓN Y FINANZAS

ELABORÓ

LIC. SARA CRISTINA MATAMOROS AGUILAR



ELABORÓ

LIC. JOSUE SALVADOR MATAMOROS AGUILAR





INSTITUTO DEL DEPORTE DE VALLE DE CHALCO

PbRm-08b FICHA TECNICA DE SEGUIMIENTO DE INDICADORES 2023 DE GESTIÓN O ESTRATEGICO

TIPO DE FICHA: OSFEM

PILAR DE DESARROLLO / EJE TRANSVERSAL: II Eje transversal II: Gobierno Moderno, Capaz y Responsable

TEMA DE DESARROLLO: Gestión para Resultados y evaluación del desempeño.

PROGRAMA PRESUPUESTARIO: 01050206 Consolidación de la administración pública de resultados

PROYECTO PRESUPUESTARIO: 010502060401 Simplificación y modernización de la administración pública

OBJETIVO DEL PROGRAMA PRESUPUESTARIO: Comprende el conjunto de actividades y herramientas para coadyuvar a que la actuación de los servidores públicos sea eficaz, eficiente y transparente, a fin de generar resultados con apego a los principios de legalidad, objetividad, profesionalismo, honradez, lealtad, imparcialidad, eficiencia, eficacia, equidad, transparencia, economía, integridad, que permiten la toma de decisiones sobre la apli

DEPENDENCIA GENERAL: B00 ADMINISTRACIÓN Y FINANZAS

DEPENDENCIA AUXILIAR: 402 ÁREA DE ADMINISTRACIÓN Y FINANZAS

ESTRUCTURA DEL INDICADOR

NOMBRE DEL INDICADOR: Porcentaje de recursos ejercidos en Adquisiciones.

FÓRMULA DEL CÁLCULO: $(\text{Monto por concepto de adquisiciones ejercido} / \text{Monto por concepto de adquisiciones programadas}) * 100$

INTERPRETACIÓN: Porcentaje de proveedores de bienes y/o servicios.

DIMENSIÓN QUE ATIENDE: Eficiencia

DESCRIPCIÓN DEL FACTOR DE COMPARACIÓN: Elaboración del padron de proveedores de bienes y/o servicios adquiridos.

AMBITO GEOGRAFICO: SOCIAL, ECÓNOMICO

COBERTURA: MUNICIPAL

LINEA BASE: Programa Operativo Anual 2022

FRECUENCIA DE MEDICIÓN: Trimestral

Numero: NA 2.1

COMPORTAMIENTO DE LAS VARIABLES DURANTE EL TRIMESTRE: Abril-Junio

VARIABLE	UNIDAD DE MEDIDA	OPERACION	META ANUAL	AVANCE TRIMESTRAL				AVANCE ACUMULADO			
				Programado	%	Alcanzado	%	Programado	%	Alcanzado	%
Monto por concepto de adquisiciones ejercido	Padron	Sumable	4.00	1.00	25.00	1.00	100.00	2.00	50.00	2.00	100.00
Monto por concepto de adquisiciones programadas	Padron	Sumable	4.00	1.00	25.00	1.00	100.00	2.00	50.00	2.00	100.00

COMPORTAMIENTO DEL INDICADOR

DESCRIPCION DE LA META ANUAL

Elaboración del padron de proveedores de bienes y/o servicios

TRIMESTRE: Abril-Junio

META ANUAL	AVANCE TRIMESTRAL				AVANCE ACUMULADO			
	Programado	Alcanzado	EF%	SEMAFORO	Programado	Alcanzado	EF%	SEMAFORO
100.00	100.00	100.00	100.00	VERDE	100.00	100.00	100.00	VERDE

DESCRIPCION DE RESULTADOS Y JUSTIFICACION EN CASO DE VARIACION SUPERIOR A ± 10 % RESPECTO A LO PROGRAMADO SE ACTUALIZO EL PADRON DE PROVEEDORES CORRESPONDIENTE AL SEGUNDO TRIMESTRE DEL INSTITUTO.

EVALUACION DEL INDICADOR



SE CUMPLIO LA META PROGRAMADA PARA EL SEGUNDO TRIMESTRE. SE RECOMIENDA MANTENER LOS RESULTADOS PARA LOS SIGUIENTES TRIMESTRES.

DEPENDENCIA GENERAL: B00 ADMINISTRACIÓN Y FINANZAS

DEPENDENCIA AUXILIAR: 402 ÁREA DE ADMINISTRACIÓN Y FINANZAS

ELABORO

LIC.SARA CRISTINA MATAMOROS AGUILAR



LIC. JOSUE SALVADOR MATAMOROS AGUILAR



INSTITUTO DEL DEPORTE DE VALLE DE CHALCO

PbRm-08b FICHA TECNICA DE SEGUIMIENTO DE INDICADORES 2023 DE GESTIÓN O ESTRATEGICO

TIPO DE FICHA: OSFEM

PILAR DE DESARROLLO / EJE TRANSVERSAL: II Eje transversal II: Gobierno Moderno, Capaz y Responsable
TEMA DE DESARROLLO: Gestión para Resultados y evaluación del desempeño.
PROGRAMA PRESUPUESTARIO: 01050206 Consolidación de la administración pública de resultados
PROYECTO PRESUPUESTARIO: 010502060401 Simplificación y modernización de la administración pública
OBJETIVO DEL PROGRAMA PRESUPUESTARIO: Comprende el conjunto de actividades y herramientas para coadyuvar a que la actuación de los servidores públicos sea eficaz, eficiente y transparente, a fin de generar resultados con apego a los principios de legalidad, objetividad, profesionalismo, honradez, lealtad, imparcialidad, eficiencia, eficacia, equidad, transparencia, economía, integridad, que permitan la toma de decisiones sobre la apli
DEPENDENCIA GENERAL: B00 ADMINISTRACIÓN Y FINANZAS
DEPENDENCIA AUXILIAR: 402 ÁREA DE ADMINISTRACIÓN Y FINANZAS

ESTRUCTURA DEL INDICADOR

NOMBRE DEL INDICADOR: Tasa de variación en la distribución de insumos a las áreas administrativas para la prestación y otorgamiento de bienes y servicios
FÓRMULA DEL CÁLCULO: $(\text{Erogaciones por concepto de insumos a las áreas administrativas para la prestación y otorgamiento de bienes y servicios en el trimestre actual} / \text{Erogaciones por concepto de insumos a las áreas administrativas para la prestación y otorgamiento de bienes y servicios en el trimestre anterior}) * 100$
INTERPRETACIÓN: Tasa de variación en la distribución de insumos y papelería a las áreas administrativas y operativas del Instituto.
DIMENSIÓN QUE ATIENDE: Eficiencia **FRECUENCIA DE MEDICIÓN:** Trimestral
DESCRIPCIÓN DEL FACTOR DE COMPARACIÓN: Distribución de insumos y papelería a las áreas administrativas y operativas del Instituto en el trimestre anterior.
AMBITO GEOGRAFICO: SOCIAL, ECÓNOMICO
COBERTURA: MUNICIPAL
LINEA BASE: Programa Operativo Anual 2022

Numero: NA 2.2

COMPORTAMIENTO DE LAS VARIABLES DURANTE EL TRIMESTRE: Abril-Junio

VARIABLE	UNIDAD DE MEDIDA	OPERACION	META ANUAL	AVANCE TRIMESTRAL				AVANCE ACUMULADO			
				Programado	%	Alcanzado	%	Programado	%	Alcanzado	%
Erogaciones por concepto de insumos a las áreas administrativas para la prestación y otorgamiento de bienes y servicios en el trimestre actual	Lista	Sumable	12.00	3.00	25.00	3.00	100.00	6.00	50.00	6.00	100.00
Erogaciones por concepto de insumos a las áreas administrativas para la prestación y otorgamiento de bienes y servicios en el trimestre anterior	Lista	Sumable	12.00	3.00	25.00	3.00	100.00	6.00	50.00	6.00	100.00

COMPORTAMIENTO DEL INDICADOR

DESCRIPCION DE LA META ANUAL

Distribución de insumos y papelería a las áreas administrativas y operativas del Instituto

TRIMESTRE: Abril-Junio

META ANUAL	AVANCE TRIMESTRAL				AVANCE ACUMULADO			
	Programado	Alcanzado	EF%	SEMAFORO	Programado	Alcanzado	EF%	SEMAFORO
0.00	0.00	0.00	0.00	VERDE	0.00	0.00	0.00	VERDE

DESCRIPCIÓN DE RESULTADOS Y JUSTIFICACIÓN EN CASO DE VARIACIÓN SUPERIOR A ± 10 % RESPECTO A LO PROGRAMADO
 SE REALIZO LA DISTRIBUCIÓN DE PAPELERÍA A LAS ÁREAS OPERATIVAS Y ADMINISTRATIVAS DEL INSTITUTO PARA EL BUEN DESEMPEÑO DE SUS ACTIVIDADES

EVALUACION DEL INDICADOR

SE CUMPLIO LA META PROGRAMADA PARA EL SEGUNDO TRIMESTRE. SE RECOMIENDA MANTENER LOS RESULTADOS PARA LOS SIGUIENTES TRIMESTRES.

DEPENDENCIA GENERAL: B00 ADMINISTRACIÓN Y FINANZAS
DEPENDENCIA AUXILIAR: 402 ÁREA DE ADMINISTRACIÓN Y FINANZAS

ELABORÓ

LIC. SARA CRISTINA MATAMOROS AGUILAR

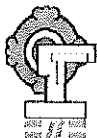


VO. BO

LIC. JOSUE SALVADOR MATAMOROS AGUILAR



206



INSTITUTO DEL DEPORTE DE VALLE DE CHALCO

PbRm-08b FICHA TECNICA DE SEGUIMIENTO DE INDICADORES 2023 DE GESTIÓN O ESTRATEGICO



TIPO DE FICHA: OSFEM

PILAR DE DESARROLLO / EJE TRANSVERSAL: II Eje transversal II: Gobierno Moderno, Capaz y Responsable

TEMA DE DESARROLLO: Gestión para Resultados y evaluación del desempeño.

PROGRAMA PRESUPUESTARIO: 01050206 Consolidación de la administración pública de resultados

PROYECTO PRESUPUESTARIO: 010502060401 Simplificación y modernización de la administración pública

OBJETIVO DEL PROGRAMA PRESUPUESTARIO: Comprende el conjunto de actividades y herramientas para coadyuvar a que la actuación de los servidores públicos sea eficaz, eficiente y transparente, a fin de generar resultados con apego a los principios de legalidad, objetividad, profesionalismo, honradez, lealtad, imparcialidad, eficiencia, eficacia, equidad, transparencia, economía, integridad, que permiten la toma de decisiones sobre la apli

DEPENDENCIA GENERAL: B00 ADMINISTRACIÓN Y FINANZAS

DEPENDENCIA AUXILIAR: 402 ÁREA DE ADMINISTRACIÓN Y FINANZAS

ESTRUCTURA DEL INDICADOR

NOMBRE DEL INDICADOR: Porcentaje de bienes muebles e inmuebles inventariados.

FÓRMULA DEL CÁLCULO: (Bienes muebles e inmuebles registrados en el inventario del municipio/ Bienes muebles e inmuebles en proceso de registro en el inventario del municipio)*100

INTERPRETACIÓN: Porcentaje de nominas del personal del Instituto.

DIMENSIÓN QUE ATIENDE: Eficiencia FRECUENCIA DE MEDICIÓN: Trimestral

DESCRIPCIÓN DEL FACTOR DE COMPARACIÓN: Elaboracion de nominas del personal del Instituto realizadas.

AMBITO GEOGRAFICO: SOCIAL, ECÓNOMICO

COBERTURA: MUNICIPAL

LINEA BASE: Programa Operativo Anual 2022

Numero: NA 3.1

COMPORTAMIENTO DE LAS VARIABLES DURANTE EL TRIMESTRE: Abril-Junio

VARIABLE	UNIDAD DE MEDIDA	OPERACION	META ANUAL	AVANCE TRIMESTRAL				AVANCE ACUMULADO			
				Programado	%	Alcanzado	%	Programado	%	Alcanzado	%
Bienes muebles e inmuebles registrados en el inventario del municipio	Nómina	Sumable	25.00	6.00	24.00	6.00	100.00	12.00	48.00	12.00	100.00
Bienes muebles e inmuebles en proceso de registro en el inventario del municipio	Nómina	Sumable	25.00	6.00	24.00	6.00	100.00	12.00	48.00	12.00	100.00

COMPORTAMIENTO DEL INDICADOR

DESCRIPCION DE LA META ANUAL

Elaboracion de nominas del personal del Instituto

TRIMESTRE: Abril-Junio

META ANUAL	AVANCE TRIMESTRAL				SEMAFORO	AVANCE ACUMULADO			
	Programado	Alcanzado	EF%	SEMAFORO		Programado	Alcanzado	EF%	SEMAFORO
100.00	100.00	100.00	100.00	VERDE	100.00	100.00	100.00	VERDE	

DESCRIPCION DE RESULTADOS Y JUSTIFICACION EN CASO DE VARIACION SUPERIOR A 10% RESPECTO A LO PROGRAMADO SE ELABORARON EN TIEMPO Y FORMA LAS NOMINAS CORRESPONDIENTES AL SEGUNDO TRIMESTRE DEL PERSONAL ADSCRITO AL INSTITUTO.

EVALUACION DEL INDICADOR

SE CUMPLIO LA META PROGRAMADA PARA EL SEGUNDO TRIMESTRE. SE RECOMIENDA MANTENER LOS RESULTADOS PARA LOS SIGUIENTES TRIMESTRES.

DEPENDENCIA GENERAL: B00 ADMINISTRACIÓN Y FINANZAS

DEPENDENCIA AUXILIAR: 402 ÁREA DE ADMINISTRACIÓN Y FINANZAS

ELABORÓ

IMCUFIDEV
ÁREA DE ADMINISTRACIÓN Y FINANZAS
VALLE DE CHALCO
 SOLIDARIDAD

LIC. SARA CRISTINA MATAMOROS AGUILAR

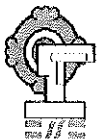
RD. BB

IMCUFIDEV
UNIDAD DE PLANEACIÓN Y TRANSPARENCIA
VALLE DE CHALCO
 SOLIDARIDAD

LIC. JOSUE SALVADOR MATAMOROS AGUILAR

Sigamos Transformando el Mundo

00



PbRm-08b FICHA TECNICA DE SEGUIMIENTO DE INDICADORES 2023 DE GESTIÓN O ESTRATEGICO

INSTITUTO DEL DEPORTE DE VALLE DE CHALCO

TIPO DE FICHA: OSFEM

PILAR DE DESARROLLO / EJE TRANSVERSAL: II Eje transversal II: Gobierno Moderno, Capaz y Responsable

TEMA DE DESARROLLO: Gestión para Resultados y evaluación del desempeño.

PROGRAMA PRESUPUESTARIO: 01050206 Consolidación de la administración pública de resultados

PROYECTO PRESUPUESTARIO: 010502060401 Simplificación y modernización de la administración pública

OBJETIVO DEL PROGRAMA PRESUPUESTARIO: Comprende el conjunto de actividades y herramientas para coadyuvar a que la actuación de los servidores públicos sea eficaz, eficiente y transparente, a fin de generar resultados con apego a los principios de legalidad, objetividad, profesionalismo, honradez, lealtad, imparcialidad, eficiencia, eficacia, equidad, transparencia, economía, integridad, que permiten la toma de decisiones sobre la api

DEPENDENCIA GENERAL: B00 ADMINISTRACIÓN Y FINANZAS

DEPENDENCIA AUXILIAR: 402 ÁREA DE ADMINISTRACIÓN Y FINANZAS

ESTRUCTURA DEL INDICADOR

NOMBRE DEL INDICADOR: Porcentaje de verificación al inventario patrimonial municipal

FÓRMULA DEL CÁLCULO: (Verificaciones físicas al inventario patrimonial municipal realizadas/Verificaciones físicas al inventario patrimonial municipal programadas)*100

INTERPRETACIÓN: Porcentaje de Informes trimestrales.

DIMENSIÓN QUE ATIENDE: Eficiencia

FRECUENCIA DE MEDICIÓN: Trimestral

DESCRIPCIÓN DEL FACTOR DE COMPARACIÓN: Elaboración de informes trimestrales realizadas.

AMBITO GEOGRAFICO: SOCIAL, ECÓNOMICO

COBERTURA: MUNICIPAL

LINEA BASE: Programa Operativo Anual 2022

Numero: NA 3.2

COMPORTAMIENTO DE LAS VARIABLES DURANTE EL TRIMESTRE: Abril-Junio

VARIABLE	UNIDAD DE MEDIDA	OPERACION	META ANUAL	AVANCE TRIMESTRAL				AVANCE ACUMULADO			
				Programado	%	Alcanzado	%	Programado	%	Alcanzado	%
Verificaciones físicas al inventario patrimonial municipal realizadas	Oficio	Sumable	4.00	1.00	25.00	1.00	100.00	2.00	50.00	2.00	100.00
Verificaciones físicas al inventario patrimonial municipal programadas	Oficio	Sumable	4.00	1.00	25.00	1.00	100.00	2.00	50.00	2.00	100.00

COMPORTAMIENTO DEL INDICADOR

DESCRIPCION DE LA META ANUAL

Elaboración de informes trimestrales

TRIMESTRE: Abril-Junio

META ANUAL	AVANCE TRIMESTRAL				AVANCE ACUMULADO			
	Programado	Alcanzado	EF%	SEMAFORO	Programado	Alcanzado	EF%	SEMAFORO
100.00	100.00	100.00	100.00	VERDE	100.00	100.00	100.00	VERDE

DESCRIPCIÓN DE RESULTADOS Y JUSTIFICACIÓN EN CASO DE VARIACION SUPERIOR A ± 10 % RESPECTO A LO PROGRAMADO SE ELABORO EL INFORME TRIMESTRAL COMPRENDIDO POR LOS MESES DE ABRIL, MAYO Y JUNIO CORRESPONDIENTES AL SEGUNDO TRIMESTRE

EVALUACION DEL INDICADOR

SE CUMPLIO LA META PROGRAMADA PARA EL SEGUNDO TRIMESTRE. SE RECOMIENDA MANTENER LOS RESULTADOS PARA LOS SIGUIENTES TRIMESTRES.

DEPENDENCIA GENERAL: B00 ADMINISTRACIÓN Y FINANZAS
DEPENDENCIA AUXILIAR: 402 ÁREA DE ADMINISTRACIÓN Y FINANZAS

ELABORO

LIC. SARA CRISTINA MATAMOROS AGUILAR

VALIDO

LIC. JOSUE SALVADOR MATAMOROS AGUIAR

Sigamos Transformando el Valle

39



PbRm-08b FICHA TECNICA DE SEGUIMIENTO DE INDICADORES 2023 DE GESTIÓN O ESTRATEGICO

INSTITUTO DEL DEPORTE DE VALLE DE CHALCO

TIPO DE FICHA: OSFEM

PILAR DE DESARROLLO / EJE TRANSVERSAL: II Eje transversal II: Gobierno Moderno, Capaz y Responsable

TEMA DE DESARROLLO: Gestión para Resultados y evaluación del desempeño.

PROGRAMA PRESUPUESTARIO: 01050206 Consolidación de la administración pública de resultados

PROYECTO PRESUPUESTARIO: 010502060401 Simplificación y modernización de la administración pública

OBJETIVO DEL PROGRAMA PRESUPUESTARIO: Comprende el conjunto de actividades y herramientas para coadyuvar a que la actuación de los servidores públicos sea eficaz, eficiente y transparente, a fin de generar resultados con apego a los principios de legalidad, objetividad, profesionalismo, honradez, lealtad, imparcialidad, eficiencia, eficacia, equidad, transparencia, economía, integridad, que permitan la toma de decisiones sobre la apli

DEPENDENCIA GENERAL: B00 ADMINISTRACIÓN Y FINANZAS

DEPENDENCIA AUXILIAR: 402 ÁREA DE ADMINISTRACIÓN Y FINANZAS

ESTRUCTURA DEL INDICADOR

NOMBRE DEL INDICADOR: Porcentaje de trámites y servicios integrados o actualizados.

FÓRMULA DEL CÁLCULO: (Tramites y servicios integrados y/o actualizados en el Catálogo/Total de trámites y servicios)*100

INTERPRETACIÓN: Porcentaje de trámites y servicios del Instituto.

DIMENSIÓN QUE ATIENDE: Eficiencia

FRECUENCIA DE MEDICIÓN: Trimestral

DESCRIPCIÓN DEL FACTOR DE COMPARACIÓN: Actualización del total de trámites y servicios del Instituto.

AMBITO GEOGRAFICO: SOCIAL, ECÓNOMICO

COBERTURA: MUNICIPAL

LINEA BASE: Programa Operativo Anual 2022

Numero: NA 4.1

COMPORTAMIENTO DE LAS VARIABLES DURANTE EL TRIMESTRE: Abril-Junio

VARIABLE	UNIDAD DE MEDIDA	OPERACION	META ANUAL	AVANCE TRIMESTRAL				AVANCE ACUMULADO			
				Programado	%	Alcanzado	%	Programado	%	Alcanzado	%
Tramites y servicios integrados y/o actualizados en el Catálogo	Cedulas	Sumable	4.00	1.00	25.00	1.00	100.00	2.00	50.00	2.00	100.00
Total de trámites y servicios	Cedulas	Sumable	4.00	1.00	25.00	1.00	100.00	2.00	50.00	2.00	100.00

COMPORTAMIENTO DEL INDICADOR

DESCRIPCION DE LA META ANUAL

Actualización de trámites y servicios del Instituto.

TRIMESTRE: Abril-Junio

META ANUAL	AVANCE TRIMESTRAL				AVANCE ACUMULADO			
	Programado	Alcanzado	EF%	SEMAFORO	Programado	Alcanzado	EF%	SEMAFORO
100.00	100.00	100.00	100.00	VERDE	100.00	100.00	100.00	VERDE

DESCRIPCIÓN DE RESULTADOS Y JUSTIFICACIÓN EN CASO DE VARIACIÓN SUPERIOR A ± 10 % RESPECTO A LO PROGRAMADO SE ACTUALIZARON LAS CEDULAS DEL CATALOGO DE TRAMITES Y SERVICIOS QUE OFRECE EL INSTITUTO A LA CIUDADANÍA

EVALUACION DEL INDICADOR


SE CUMPLIO LA META PROGRAMADA PARA EL SEGUNDO TRIMESTRE SE RECOMIENDA MANTENER LOS RESULTADOS PARA LOS SIGUIENTES TRIMESTRES

DEPENDENCIA GENERAL: B00 ADMINISTRACIÓN Y FINANZAS

DEPENDENCIA AUXILIAR: 402 ÁREA DE ADMINISTRACIÓN Y FINANZAS

ELABORO

LIC. SARA CRISTINA MATAMOROS AGUILAR



NOTA

LIC. JOSUE SALVADOR MATAMOROS AGUILAR



00
5



INSTITUTO DEL DEPORTE DE VALLE DE CHALCO

PbRm-08b FICHA TECNICA DE SEGUIMIENTO DE INDICADORES 2023 DE GESTIÓN O ESTRATEGICO

TIPO DE FICHA: OSFEM

PILAR DE DESARROLLO / EJE TRANSVERSAL: II Eje transversal II: Gobierno Moderno, Capaz y Responsable

TEMA DE DESARROLLO: Gestión para Resultados y evaluación del desempeño.

PROGRAMA PRESUPUESTARIO: 01050206 Consolidación de la administración pública de resultados

PROYECTO PRESUPUESTARIO: 010502060401 Simplificación y modernización de la administración pública

OBJETIVO DEL PROGRAMA PRESUPUESTARIO: Comprende el conjunto de actividades y herramientas para coadyuvar a que la actuación de los servidores públicos sea eficaz, eficiente y transparente, a fin de generar resultados con apego a los principios de legalidad, objetividad, profesionalismo, honradez, lealtad, imparcialidad, eficiencia, eficacia, equidad, transparencia, economía, integridad, que permiten la toma de decisiones sobre la apli

DEPENDENCIA GENERAL: B00 ADMINISTRACIÓN Y FINANZAS

DEPENDENCIA AUXILIAR: 402 ÁREA DE ADMINISTRACIÓN Y FINANZAS

ESTRUCTURA DEL INDICADOR

NOMBRE DEL INDICADOR: Porcentaje de propuestas al marco regulatorio municipal aprobadas.

FÓRMULA DEL CÁLCULO: (Propuestas al marco regulatorio municipal aprobadas/Propuestas al marco regulatorio municipal recibidas)*100

INTERPRETACIÓN: Porcentaje de autorización para el uso de instalaciones deportivas municipales (Trámite PAMMR 2022)

DIMENSIÓN QUE ATIENDE: Eficiencia

FRECUENCIA DE MEDICIÓN: Trimestral

DESCRIPCIÓN DEL FACTOR DE COMPARACIÓN: Autorización para el uso de instalaciones deportivas municipales (Trámite PAMMR 2022) aprobadas.

AMBITO GEOGRAFICO: SOCIAL, ECÓNOMICO

COBERTURA: MUNICIPAL

LINEA BASE: Programa Operativo Anual 2022

Numero: NA 4.2

COMPORTAMIENTO DE LAS VARIABLES DURANTE EL TRIMESTRE: Abril-Junio

VARIABLE	UNIDAD DE MEDIDA	OPERACION	META ANUAL	AVANCE TRIMESTRAL			AVANCE ACUMULADO				
				Programado	%	Alcanzado	%	Programado	%	Alcanzado	
Propuestas al marco regulatorio municipal aprobadas	Registro	Sumable	12.00	3.00	25.00	3.00	100.00	6.00	50.00	6.00	100.00
Propuestas al marco regulatorio municipal recibidas	Registro	Sumable	12.00	3.00	25.00	3.00	100.00	6.00	50.00	6.00	100.00

COMPORTAMIENTO DEL INDICADOR

DESCRIPCION DE LA META ANUAL

Autorización para el uso de instalaciones deportivas municipales (Trámite PAMMR 2022)

TRIMESTRE: Abril-Junio

META ANUAL	AVANCE TRIMESTRAL			SEMAFORO	AVANCE ACUMULADO			SEMAFORO
	Programado	Alcanzado	EF%		Programado	Alcanzado	EF%	
100.00	100.00	100.00	100.00	VERDE	100.00	100.00	100.00	VERDE

DESCRIPCIÓN DE RESULTADOS Y JUSTIFICACIÓN EN CASO DE VARIACIÓN SUPERIOR A ± 10 % RESPECTO A LO PROGRAMADO
SE AUTORIZARON LOS TRÁMITES PARA HACER USO DE LAS INSTALACIONES DEPORTIVAS MUNICIPALES (CANCHAS DE FUTBOL, ESTADIO)


EVALUACION DEL INDICADOR

SE CUMPLIO LA META PROGRAMADA PARA EL SEGUNDO TRIMESTRE. SE RECOMIENDA MANTENER LOS RESULTADOS PARA LOS SIGUIENTES TRIMESTRES

DEPENDENCIA GENERAL: B00 ADMINISTRACIÓN Y FINANZAS

DEPENDENCIA AUXILIAR: 402 ÁREA DE ADMINISTRACIÓN Y FINANZAS

ELABORO



LIC. SARA CRISTINA MATAMOROS AGUILAR



LIC. JOSUE SALVADOR MATAMOROS AGUILAR

9/0



INSTITUTO DEL DEPORTE DE VALLE DE CHALCO

PbRm-08b FICHA TECNICA DE SEGUIMIENTO DE INDICADORES 2023 DE GESTIÓN O ESTRATEGICO

TIPO DE FICHA: OSFEM

PILAR DE DESARROLLO / EJE TRANSVERSAL: II Eje transversal II: Gobierno Moderno, Capaz y Responsable

TEMA DE DESARROLLO: Gestión para Resultados y evaluación del desempeño.

PROGRAMA PRESUPUESTARIO: 01050206 Consolidación de la administración pública de resultados

PROYECTO PRESUPUESTARIO: 010602060401 Simplificación y modernización de la administración pública

OBJETIVO DEL PROGRAMA PRESUPUESTARIO: Comprende el conjunto de actividades y herramientas para coadyuvar a que la actuación de los servidores públicos sea eficaz, eficiente y transparente, a fin de generar resultados con apego a los principios de legalidad, objetividad, profesionalismo, honradez, lealtad, imparcialidad, eficiencia, eficacia, equidad, transparencia, economía, integridad, que permitan la toma de decisiones sobre la apli

DEPENDENCIA GENERAL: B00 ADMINISTRACIÓN Y FINANZAS

DEPENDENCIA AUXILIAR: 402 ÁREA DE ADMINISTRACIÓN Y FINANZAS

ESTRUCTURA DEL INDICADOR

NOMBRE DEL INDICADOR: Porcentaje de cumplimiento en la elaboración y publicación del Programa Anual de Mejora Regulatoria.

FÓRMULA DEL CÁLCULO: (Elaboración y publicación del Programa Anual de Mejora Regulatoria/ Documento programado a elaborar y publicar)*100

INTERPRETACIÓN: Porcentaje de Utilización de instalaciones de las albercas municipales (Tramite PAMMR 2022).

DIMENSIÓN QUE ATIENDE: Eficiencia

FRECUENCIA DE MEDICIÓN: Trimestral

DESCRIPCIÓN DEL FACTOR DE COMPARACIÓN: Utilización de instalaciones de las albercas municipales (Tramite PAMMR 2022) autorizadas.

AMBITO GEOGRAFICO: SOCIAL, ECÓNOMICO

COBERTURA: MUNICIPAL

LINEA BASE: Programa Operativo Anual 2022

Numero: NA 4.3

COMPORTAMIENTO DE LAS VARIABLES DURANTE EL TRIMESTRE: Abril-Junio

VARIABLE	UNIDAD DE MEDIDA	OPERACION	META ANUAL	AVANCE TRIMESTRAL				AVANCE ACUMULADO			
				Programado	%	Alcanzado	%	Programado	%	Alcanzado	%
Elaboración y publicación del Programa Anual de Mejora Regulatoria	Registro	Sumable	160.00	40.00	25.00	40.00	100.00	80.00	50.00	80.00	100.00
Documento programado a elaborar y publicar	Registro	Sumable	160.00	40.00	25.00	40.00	100.00	80.00	50.00	80.00	100.00

COMPORTAMIENTO DEL INDICADOR

DESCRIPCION DE LA META ANUAL

Utilización de instalaciones de las albercas municipales (Tramite PAMMR 2022)

TRIMESTRE: Abril-Junio

META ANUAL	AVANCE TRIMESTRAL				AVANCE ACUMULADO			
	Programado	Alcanzado	EF%	SEMAFORO	Programado	Alcanzado	EF%	SEMAFORO
100.00	100.00	100.00	100.00	VERDE	100.00	100.00	100.00	VERDE

DESCRIPCIÓN DE RESULTADOS Y JUSTIFICACIÓN EN CASO DE VARIACIÓN SUPERIOR A ± 10 % RESPECTO A LO PROGRAMADO SE REALIZARON LOS TRAMITES DE INSCRIPCIONES DE USUARIOS EN LAS ALBERCAS MUNICIPALES DEL INSTITUTO

EVALUACION DEL INDICADOR

SE CUMPLIO LA META PROGRAMADA PARA EL SEGUNDO TRIMESTRE. SE RECOMIENDA MANTENER LOS RESULTADOS PARA LOS SIGUIENTES TRIMESTRES.

DEPENDENCIA GENERAL: B00 ADMINISTRACIÓN Y FINANZAS

DEPENDENCIA AUXILIAR: 402 ÁREA DE ADMINISTRACIÓN Y FINANZAS

ELABORO

IMCUFIDEV
ÁREA DE ADMINISTRACIÓN Y FINANZA
VALLE DE CHALCO
SOLIDARIDAD

LIC. SARA CRISTINA MATAMOROS AGUILAR

NOBO

IMCUFIDEV
UNIDAD DE PLANEACIÓN Y TRANSPARENCIA
VALLE DE CHALCO

LIC. JOSUE SALVADOR MATAMOROS AGUILAR



PbRm-08b FICHA TECNICA DE SEGUIMIENTO DE INDICADORES 2023 DE GESTIÓN O ESTRATEGICO

INSTITUTO DEL DEPORTE DE VALLE DE CHALCO

TIPO DE FICHA: OSFEM

PILAR DE DESARROLLO / EJE TRANSVERSAL: II Eje transversal II: Gobierno Moderno, Capaz y Responsable

TEMA DE DESARROLLO: Gestión para Resultados y evaluación del desempeño.

PROGRAMA PRESUPUESTARIO: 01050206 Consolidación de la administración pública de resultados

PROYECTO PRESUPUESTARIO: 010502060401 Simplificación y modernización de la administración pública

OBJETIVO DEL PROGRAMA PRESUPUESTARIO: Comprende el conjunto de actividades y herramientas para coadyuvar a que la actuación de los servidores públicos sea eficaz, eficiente y transparente, a fin de generar resultados con apego a los principios de legalidad, objetividad, profesionalismo, honradez, lealtad, imparcialidad, eficiencia, eficacia, equidad, transparencia, economía, integridad, que permiten la toma de decisiones sobre la apli

DEPENDENCIA GENERAL: B00 ADMINISTRACIÓN Y FINANZAS

DEPENDENCIA AUXILIAR: 402 ÁREA DE ADMINISTRACIÓN Y FINANZAS

ESTRUCTURA DEL INDICADOR

NOMBRE DEL INDICADOR: Porcentaje de sesiones de la Comisión Municipal de Mejora Regulatoria realizadas.

FÓRMULA DEL CÁLCULO: (Número de Sesiones de la Comisión Municipal de Mejora Regulatoria realizadas/Número de Comisión Municipal de mejora Regulatoria programadas)*100

INTERPRETACIÓN: Porcentaje de Prestamo de las instalaciones del Gimnasio Multifuncional (Trámite PAMMR 2022)

DIMENSIÓN QUE ATIENDE: Eficiencia

FRECUENCIA DE MEDICIÓN: Trimestral

DESCRIPCIÓN DEL FACTOR DE COMPARACIÓN: Prestamo de las instalaciones del Gimnasio Multifuncional (Trámite PAMMR 2022) recibidas.

AMBITO GEOGRAFICO: SOCIAL, ECÓNOMICO

COBERTURA: MUNICIPAL

LINEA BASE: Programa Operativo Anual 2022

Numero: NA 4.4

COMPORTAMIENTO DE LAS VARIABLES DURANTE EL TRIMESTRE: Abril-Junio

VARIABLE	UNIDAD DE MEDIDA	OPERACION	META ANUAL	AVANCE TRIMESTRAL				AVANCE ACUMULADO			
				Programado	%	Alcanzado	%	Programado	%	Alcanzado	%
Número de Sesiones de la Comisión Municipal de Mejora Regulatoria realizadas	Permiso	Sumable	12.00	3.00	25.00	3.00	100.00	6.00	50.00	6.00	100.00
Número de Comisión Municipal de mejora Regulatoria programadas	Permiso	Sumable	12.00	3.00	25.00	3.00	100.00	6.00	50.00	6.00	100.00

COMPORTAMIENTO DEL INDICADOR

DESCRIPCION DE LA META ANUAL

Prestamo de las instalaciones del Gimnasio Multifuncional (Trámite PAMMR 2022)

TRIMESTRE: Abril-Junio

META ANUAL	AVANCE TRIMESTRAL				AVANCE ACUMULADO			
	Programado	Alcanzado	EF%	SEMAFORO	Programado	Alcanzado	EF%	SEMAFORO
100.00	100.00	100.00	100.00	VERDE	100.00	100.00	100.00	VERDE

DESCRIPCIÓN DE RESULTADOS Y JUSTIFICACIÓN EN CASO DE VARIACIÓN SUPERIOR A ± 10% RESPECTO A LO PROGRAMADO SE AUTORIZARON LOS TRÁMITES PARA HACER USO DE LAS INSTALACIONES DEL GIMNASIO MUNICIPAL A LA CIUDADANÍA.

EVALUACION DEL INDICADOR

SE CUMPLIO LA META PROGRAMADA PARA EL SEGUNDO TRIMESTRE. SE RECOMIENDA MANTENER LOS RESULTADOS PARA LOS SIGUIENTES TRIMESTRES.

DEPENDENCIA GENERAL: B00 ADMINISTRACIÓN Y FINANZAS

DEPENDENCIA AUXILIAR: 402 ÁREA DE ADMINISTRACIÓN Y FINANZAS

ELABORO

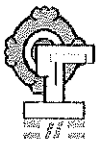
LIC. SARA CRISTINA MATAMOROS AGUILAR



VALIDO

LIC. JOSUE SALVADOR MATAMOROS AGUILAR





INSTITUTO DEL DEPORTE DE VALLE DE CHALCO

PbRm-08b FICHA TECNICA DE SEGUIMIENTO DE INDICADORES 2023 DE GESTIÓN O ESTRATEGICO

TIPO DE FICHA: OSFEM

PILAR DE DESARROLLO / EJE TRANSVERSAL: II Eje transversal II: Gobierno Moderno, Capaz y Responsable

TEMA DE DESARROLLO: Gestión para Resultados y evaluación del desempeño.

PROGRAMA PRESUPUESTARIO: 01050206 Consolidación de la administración pública de resultados

PROYECTO PRESUPUESTARIO: 010502060401 Simplificación y modernización de la administración pública

OBJETIVO DEL PROGRAMA PRESUPUESTARIO: Comprende el conjunto de actividades y herramientas para coadyuvar a que la actuación de los servidores públicos sea eficaz, eficiente y transparente, a fin de generar resultados con apego a los principios de legalidad, objetividad, profesionalismo, honradez, lealtad, imparcialidad, eficiencia, eficacia, equidad, transparencia, economía, integridad, que permiten la toma de decisiones sobre la apli

DEPENDENCIA GENERAL: B00 ADMINISTRACIÓN Y FINANZAS

DEPENDENCIA AUXILIAR: 402 ÁREA DE ADMINISTRACIÓN Y FINANZAS

ESTRUCTURA DEL INDICADOR

NOMBRE DEL INDICADOR: Porcentaje de avance en el cumplimiento de las sesiones de consejo del Organismo Operador de Agua

FÓRMULA DEL CÁLCULO: (Sesiones de Consejos Directivo del Organismo Operador de Agua realizadas / Sesiones de Consejos Directivo programadas) *100

INTERPRETACIÓN: Porcentaje de sesiones de la Comisión Municipal de Mejora Regulatoria del Instituto.

DIMENSIÓN QUE ATIENDE: Eficiencia FRECUENCIA DE MEDICIÓN: Trimestral

DESCRIPCIÓN DEL FACTOR DE COMPARACIÓN: Realización de sesiones de la Comisión de Mejora Regulatoria del Instituto

AMBITO GEOGRAFICO: SOCIAL, ECÓNOMICO

COBERTURA: MUNICIPAL

LINEA BASE: Programa Operativo Anual 2022

Numero: NA 5.1

COMPORTAMIENTO DE LAS VARIABLES DURANTE EL TRIMESTRE: Abril-Junio

VARIABLE	UNIDAD DE MEDIDA	OPERACION	META ANUAL	AVANCE TRIMESTRAL				AVANCE ACUMULADO			
				Programado	%	Alcanzado	%	Programado	%	Alcanzado	%
Sesiones de Consejos Directivo del Organismo Operador de Agua realizadas	Acta	Sumable	4.00	1.00	25.00	1.00	100.00	2.00	50.00	2.00	100.00
Sesiones de Consejos Directivo programadas	Acta	Sumable	4.00	1.00	25.00	1.00	100.00	2.00	50.00	2.00	100.00

COMPORTAMIENTO DEL INDICADOR

DESCRIPCION DE LA METAANUAL

Realización de sesiones de la Comisión de Mejora Regulatoria del Instituto

TRIMESTRE: Abril-Junio

META ANUAL	AVANCE TRIMESTRAL				AVANCE ACUMULADO			
	Programado	Alcanzado	EF%	SEMAFORO	Programado	Alcanzado	EF%	SEMAFORO
100.00	100.00	100.00	100.00	VERDE	100.00	100.00	100.00	VERDE

DESCRIPCIÓN DE RESULTADOS Y JUSTIFICACIÓN EN CASO DE VARIACIÓN SUPERIOR A 10% RESPECTO A LO PROGRAMADO SE LLEVO A CABO LA SEGUNDA SESION ORDINARIA DE MEJORA REGULATORIA DEL INSTITUTO, APROBANDO DISTINTOS PUNTOS CONSISTENTES EN LAS MEJORAS DE LOS TRAMITES Y SERVICIOS.

EVALUACION DEL INDICADOR

SE CUMPLIO LA META PROGRAMADA PARA EL SEGUNDO TRIMESTRE. SE RECOMIENDA MANTENER LOS RESULTADOS PARA LOS SIGUIENTES TRIMESTRES.

DEPENDENCIA GENERAL: B00 ADMINISTRACIÓN Y FINANZAS

DEPENDENCIA AUXILIAR: 402 ÁREA DE ADMINISTRACIÓN Y FINANZAS

ELABORÓ

IMCUFIDEV
UNIDAD DE ADMINISTRACIÓN Y FINANZA
VALLE DE CHALCO
SOLIDARIDAD

LIC. SARA CRISTINA MATAMOROS AGUILAR

IMCUFIDEV
UNIDAD DE PLANEACIÓN Y TRANSPARENCIA
VALLE DE CHALCO
SOLIDARIDAD

LIC. JOSUE SALVADOR MATAMOROS AGUILAR

69



INSTITUTO DEL DEPORTE DE VALLE DE CHALCO

PbRm-08b FICHA TECNICA DE SEGUIMIENTO DE INDICADORES 2023 DE GESTIÓN O ESTRATEGICO

TIPO DE FICHA: OSFEM

PILAR DE DESARROLLO / EJE TRANSVERSAL: II Eje transversal II: Gobierno Moderno, Capaz y Responsable

TEMA DE DESARROLLO: Gestión para Resultados y evaluación del desempeño.

PROGRAMA PRESUPUESTARIO: 01050206 Consolidación de la administración pública de resultados

PROYECTO PRESUPUESTARIO: 010502060401 Simplificación y modernización de la administración pública

OBJETIVO DEL PROGRAMA PRESUPUESTARIO: Comprende el conjunto de actividades y herramientas para coadyuvar a que la actuación de los servidores públicos sea eficaz, eficiente y transparente, a fin de generar resultados con apego a los principios de legalidad, objetividad, profesionalismo, honradez, lealtad, imparcialidad, eficiencia, eficacia, equidad, transparencia, economía, integridad, que permiten la toma de decisiones sobre la apli

DEPENDENCIA GENERAL: B00 ADMINISTRACIÓN Y FINANZAS

DEPENDENCIA AUXILIAR: 402 ÁREA DE ADMINISTRACIÓN Y FINANZAS

ESTRUCTURA DEL INDICADOR

NOMBRE DEL INDICADOR: Porcentaje de avance de las actividades realizadas por las dependencias generales del Organismo Operador de Agua

FÓRMULA DEL CÁLCULO: (Reportes de actividades realizadas por las dependencias generales del Organismo Operador de Agua / Reportes de actividades de las dependencias generales del Organismo Operador de Agua programadas) *100

INTERPRETACIÓN: Porcentaje de Permiso para la instalación de comercio en instalaciones deportivas.

DIMENSIÓN QUE ATIENDE: Eficiencia

FRECUENCIA DE MEDICIÓN: Trimestral

DESCRIPCIÓN DEL FACTOR DE COMPARACIÓN: Permiso para la instalación de comercio en instalaciones deportivas recibidas.

AMBITO GEOGRAFICO: SOCIAL, ECÓNOMICO

COBERTURA: MUNICIPAL

LINEA BASE: Programa Operativo Anual 2022

Numero: NA 5.2

COMPORTAMIENTO DE LAS VARIABLES DURANTE EL TRIMESTRE: Abril-Junio

VARIABLE	UNIDAD DE MEDIDA	OPERACION	META ANUAL	AVANCE TRIMESTRAL				AVANCE ACUMULADO			
				Programado	%	Alcanzado	%	Programado	%	Alcanzado	%
Reportes de actividades realizadas por las dependencias generales del Organismo Operador de Agua	Permiso	Sumable	24.00	6.00	25.00	6.00	100.00	12.00	50.00	12.00	100.00
Reportes de actividades de las dependencias generales del Organismo Operador de Agua programadas	Permiso	Sumable	24.00	6.00	25.00	6.00	100.00	12.00	50.00	12.00	100.00

COMPORTAMIENTO DEL INDICADOR

DESCRIPCION DE LA META ANUAL

Permiso para la instalación de comercio en instalaciones deportiva

TRIMESTRE: Abril-Junio

META ANUAL	AVANCE TRIMESTRAL				AVANCE ACUMULADO			
	Programado	Alcanzado	EF%	SEMAFORO	Programado	Alcanzado	EF%	SEMAFORO
100.00	100.00	100.00	100.00	VERDE	100.00	100.00	100.00	VERDE

DESCRIPCIÓN DE RESULTADOS Y JUSTIFICACIÓN EN CASO DE VARIACIÓN SUPERIOR A ± 10 % RESPECTO A LO PROGRAMADO SE AUTORIZARON LOS TRÁMITES A USUARIOS PARA EJERCER EL COMERCIO EN INSTALACIONES DEPORTIVAS MUNICIPALES.

EVALIACION DEL INDICADOR


SE CUMPLIO LA META PROGRAMADA PARA EL SEGUNDO TRIMESTRE. SE RECOMIENDA MANTENER LOS RESULTADOS PARA LOS SIGUIENTES TRIMESTRES

DEPENDENCIA GENERAL: B00 ADMINISTRACIÓN Y FINANZAS

DEPENDENCIA AUXILIAR: 402 ÁREA DE ADMINISTRACIÓN Y FINANZAS


ELABORO

LIC. SARA CRISTINA MATAMOROS AGUILAR



VER. BO

LIC. JOSUE SALVADOR MATAMOROS AGUILAR



42



INSTITUTO DEL DEPORTE DE VALLE DE CHALCO

PbRm-08b FICHA TECNICA DE SEGUIMIENTO DE INDICADORES 2023 DE GESTIÓN O ESTRATEGICO

TIPO DE FICHA: OSFEM

PILAR DE DESARROLLO / EJE TRANSVERSAL: II Eje transversal II: Gobierno Moderno, Capaz y Responsable

TEMA DE DESARROLLO: Gestión para Resultados y evaluación del desempeño.

PROGRAMA PRESUPUESTARIO: 01050206 Consolidación de la administración pública de resultados

PROYECTO PRESUPUESTARIO: 010502060401 Simplificación y modernización de la administración pública

OBJETIVO DEL PROGRAMA PRESUPUESTARIO: Comprende el conjunto de actividades y herramientas para coadyuvar a que la actuación de los servidores públicos sea eficaz, eficiente y transparente, a fin de generar resultados con apego a los principios de legalidad, objetividad, profesionalismo, honradez, lealtad, imparcialidad, eficiencia, eficacia, equidad, transparencia, economía, integridad, que permiten la toma de decisiones sobre la apli

DEPENDENCIA GENERAL: 800 ADMINISTRACIÓN Y FINANZAS

DEPENDENCIA AUXILIAR: 402 ÁREA DE ADMINISTRACIÓN Y FINANZAS

ESTRUCTURA DEL INDICADOR

NOMBRE DEL INDICADOR: Porcentaje de asesorías en materia archivística otorgadas

FÓRMULA DEL CÁLCULO: (Asesorías otorgadas en materia archivística / Asesorías programadas en materia archivística)*100

INTERPRETACIÓN: Porcentaje de gestión de asesorías en materia de archivo programadas

DIMENSIÓN QUE ATIENDE: Eficiencia

FRECUENCIA DE MEDICIÓN: Trimestral

DESCRIPCIÓN DEL FACTOR DE COMPARACIÓN: Gestión de asesorías en materia de archivo programadas

AMBITO GEOGRAFICO: SOCIAL, ECÓNOMICO

COBERTURA: MUNICIPAL

LINEA BASE: Programa Operativo Anual 2022

Numero: NA 6.1

COMPORTAMIENTO DE LAS VARIABLES DURANTE EL TRIMESTRE: Abril-Junio

VARIABLE	UNIDAD DE MEDIDA	OPERACION	META ANUAL	AVANCE TRIMESTRAL				AVANCE ACUMULADO			
				Programado	%	Alcanzado	%	Programado	%	Alcanzado	%
Asesorías otorgadas en materia archivística	Oficio	Sumable	4.00	1.00	25.00	2.00	200.00	2.00	50.00	2.00	100.00
Asesorías programadas en materia archivística	Oficio	Sumable	4.00	1.00	25.00	2.00	200.00	2.00	50.00	2.00	100.00

COMPORTAMIENTO DEL INDICADOR

DESCRIPCIÓN DE LA META ANUAL

Gestión de asesorías en materia de archivo

TRIMESTRE: Abril-Junio

META ANUAL	AVANCE TRIMESTRAL				AVANCE ACUMULADO			
	Programado	Alcanzado	EF%	SEMAFORO	Programado	Alcanzado	EF%	SEMAFORO
100.00	100.00	100.00	100.00	VERDE	100.00	100.00	100.00	VERDE

DESCRIPCIÓN DE RESULTADOS Y JUSTIFICACIÓN EN CASO DE VARIACIÓN SUPERIOR A ± 10 % RESPECTO A LO PROGRAMADO

EL DIA 10 DE JUNIO DEL 2023 SE LLEVO A CABO EL CURSO EN MATERIA DE ARCHIVO IMPARTIDO POR LA DIRECCION DE TRANSPARENCIA A PERSONAL DE INSTITUTO, ASI MISMO EN FECHA 12 DE JUNIO SE IMPARTIO EL CURSO "EN MATERIA DE ARCHIVO" POR EL COORDINADOR DE ARCHIVO

EVALUACION DEL INDICADOR


SE CUMPLIO LA META PROGRAMADA PARA EL SEGUNDO TRIMESTRE SE RECOMIENDA MANTENER LOS RESULTADOS PARA LOS SIGUIENTES TRIMESTRES

DEPENDENCIA GENERAL: 800 ADMINISTRACIÓN Y FINANZAS

DEPENDENCIA AUXILIAR: 402 ÁREA DE ADMINISTRACIÓN Y FINANZAS

ELABORÓ

LIC. SARA CRISTINA MATAMOROS AGUILAR



VO. BO.

LIC. JOSUE SALVADOR MATAMOROS AGUILAR





INSTITUTO DEL DEPORTE DE VALLE DE CHALCO

PbRm-08b FICHA TECNICA DE SEGUIMIENTO DE INDICADORES 2023 DE GESTIÓN O ESTRATEGICO

TIPO DE FICHA: OSFEM

PILAR DE DESARROLLO / EJE TRANSVERSAL: II Eje transversal II: Gobierno Moderno, Capaz y Responsable

TEMA DE DESARROLLO: Gestión para Resultados y evaluación del desempeño.

PROGRAMA PRESUPUESTARIO: 01050206 Consolidación de la administración pública de resultados

PROYECTO PRESUPUESTARIO: 010502060401 Simplificación y modernización de la administración pública

OBJETIVO DEL PROGRAMA PRESUPUESTARIO: Comprende el conjunto de actividades y herramientas para coadyuvar a que la actuación de los servidores públicos sea eficaz, eficiente y transparente, a fin de generar resultados con apego a los principios de legalidad, objetividad, profesionalismo, honradez, lealtad, imparcialidad, eficiencia, eficacia, equidad, transparencia, economía, integridad, que permiten la toma de decisiones sobre la apli

DEPENDENCIA GENERAL: 800 ADMINISTRACIÓN Y FINANZAS

DEPENDENCIA AUXILIAR: 402 ÁREA DE ADMINISTRACIÓN Y FINANZAS

ESTRUCTURA DEL INDICADOR

NOMBRE DEL INDICADOR: Porcentaje de actualización de los instrumentos de control y consulta archivísticos

FÓRMULA DEL CÁLCULO: (Instrumentos de control y consulta archivísticos actualizados / Total de instrumentos de control y consulta archivísticos) *100

INTERPRETACIÓN: Porcentaje de control e integración en base de datos programados

DIMENSIÓN QUE ATIENDE: Eficiencia

FRECUENCIA DE MEDICIÓN: Trimestral

DESCRIPCIÓN DEL FACTOR DE COMPARACIÓN: Control e integración en base de datos programados

AMBITO GEOGRAFICO: SOCIAL, ECÓNOMICO

COBERTURA: MUNICIPAL

LINEA BASE: Programa Operativo Anual 2022

Numero: NA 6.2

COMPORTAMIENTO DE LAS VARIABLES DURANTE EL TRIMESTRE: Abril-Junio

VARIABLE	UNIDAD DE MEDIDA	OPERACION	META ANUAL	AVANCE TRIMESTRAL			AVANCE ACUMULADO				
				Programado	%	Alcanzado	%	Programado	%	Alcanzado	%
Instrumentos de control y consulta archivísticos actualizados	Registro	Sumable	4.00	1.00	25.00	1.00	100.00	2.00	50.00	2.00	100.00
Total de instrumentos de control y consulta archivísticos	Registro	Sumable	4.00	1.00	25.00	1.00	100.00	2.00	50.00	2.00	100.00

COMPORTAMIENTO DEL INDICADOR

DESCRIPCION DE LA META ANUAL

Control e integración en base de datos

TRIMESTRE: Abril-Junio

META ANUAL	AVANCE TRIMESTRAL				AVANCE ACUMULADO			
	Programado	Alcanzado	EF%	SEMAFORO	Programado	Alcanzado	EF%	SEMAFORO
100.00	100.00	100.00	100.00	VERDE	100.00	100.00	100.00	VERDE

DESCRIPCIÓN DE RESULTADOS Y JUSTIFICACIÓN EN CASO DE VARIACIÓN SUPERIOR A ± 10 % RESPECTO A LO PROGRAMADO SE REALIZO EL REGISTRO EN LA BASE DE DATOS REFERENTE A LA INTEGRACION DEL ARCHIVO

EVALUACION DEL INDICADOR

SE CUMPLIO LA META PROGRAMADA PARA EL SEGUNDO TRIMESTRE. SE RECOMIENDA MANTENER LOS RESULTADOS PARA LOS SIGUIENTES TRIMESTRES.

DEPENDENCIA GENERAL: 800 ADMINISTRACIÓN Y FINANZAS

DEPENDENCIA AUXILIAR: 402 ÁREA DE ADMINISTRACIÓN Y FINANZAS

ELABORÓ

LIC. SARA CRISTINA MATAMOROS AGUILAR

LIC. JOSUE SALVADOR MATAMOROS AGUILAR

Sigamos Transformando el futuro



PbRm-08b FICHA TECNICA DE SEGUIMIENTO DE INDICADORES 2023 DE GESTIÓN O ESTRATEGICO

INSTITUTO DEL DEPORTE DE VALLE DE CHALCO

TIPO DE FICHA: OSFEM

PILAR DE DESARROLLO / EJE TRANSVERSAL: 1 Pilar 1: Social
 TEMA DE DESARROLLO: Cultura física, deporte y recreación
 PROGRAMA PRESUPUESTARIO: 02040101 Cultura física y deporte
 PROYECTO PRESUPUESTARIO: 0204010101 Promoción y fomento de la cultura física 0204010102 Fomento de las actividades deportivas recreativas
 020401010201 Impulso y fortalecimiento del deporte de alto rendimiento

OBJETIVO DEL PROGRAMA PRESUPUESTARIO: Agrupa los proyectos encaminados a mejorar la estructura jurídica, orgánica, funcional y física; ampliar la oferta y calidad de los servicios que proporcionan las entidades promotoras de actividades físicas, recreativas y deportivas, para fomentar la salud física y mental de la población a través de una práctica sistemática.

DEPENDENCIA GENERAL: C00 DIFUSIÓN Y OPERACIÓN
DEPENDENCIA AUXILIAR: 403 ÁREA DE CULTURA FÍSICA, 404 ÁREA DE DEPORTE SOCIAL, 405 ÁREA DE DEPORTE COMPETITIVO

ESTRUCTURA DEL INDICADOR

NOMBRE DEL INDICADOR: Porcentaje de eventos de promoción de la práctica deportiva realizados.
 FÓRMULA DEL CÁLCULO: (Eventos de promoción de la práctica deportiva realizados/Eventos de promoción de la práctica deportiva programados)*100
 INTERPRETACIÓN: Porcentaje de evento y/o torneo de voleibol.
 DIMENSIÓN QUE ATIENDE: Eficiencia FRECUENCIA DE MEDICIÓN: Semestral
 DESCRIPCIÓN DEL FACTOR DE COMPARACIÓN: Evento y/o torneo de voleibol realizados.
 AMBITO GEOGRÁFICO: SOCIAL, ESTRATÉGICO
 COBERTURA: MUNICIPAL
 LINEA BASE: Programa Operativo Anual 2022

Numero: NC 1

COMPORTAMIENTO DE LAS VARIABLES DURANTE EL TRIMESTRE: Abril-Junio

VARIABLE	UNIDAD DE MEDIDA	OPERACION	META ANUAL	AVANCE TRIMESTRAL				AVANCE ACUMULADO			
				Programado	%	Alcanzado	%	Programado	%	Alcanzado	%
Eventos de promoción de la práctica deportiva realizados	Registro	Sumable	2.00	1.00	50.00	1.00	100.00	1.00	50.00	1.00	100.00
Eventos de promoción de la práctica deportiva programados	Registro	Sumable	2.00	1.00	50.00	1.00	100.00	1.00	50.00	1.00	100.00

COMPORTAMIENTO DEL INDICADOR

DESCRIPCION DE LA META ANUAL

Evento y/o torneo de voleibol

TRIMESTRE: Abril-Junio

META ANUAL	AVANCE TRIMESTRAL				AVANCE ACUMULADO			
	Programado	Alcanzado	EF%	SEMAFORO	Programado	Alcanzado	EF%	SEMAFORO
100.00	100.00	100.00	100.00	VERDE	100.00	100.00	100.00	VERDE

DESCRIPCIÓN DE RESULTADOS Y JUSTIFICACIÓN EN CASO DE VARIACIÓN SUPERIOR A ±10% RESPECTO A LO PROGRAMADO
SE REALIZO UN TORNEO RELAMPAJO DE VOLEIBOL CON LA PARTICIPACION DE NIÑOS Y JOVENES DEL MUNICIPIO, IMPULSANDO LA PRACTICA DEPORTIVA EN LA POBLACION.

EVALUACION DEL INDICADOR

SE CUMPLIO LA META PROGRAMADA PARA EL SEGUNDO TRIMESTRE. SE RECOMIENDA MANTENER LOS RESULTADOS PARA LOS SIGUIENTES TRIMESTRES.

DEPENDENCIA GENERAL: C00 DIFUSIÓN Y OPERACIÓN
DEPENDENCIA AUXILIAR: 403 ÁREA DE CULTURA FÍSICA, 404 ÁREA DE DEPORTE SOCIAL, 405 ÁREA DE DEPORTE COMPETITIVO

ELABORADO

 C. CESAR BENJAMÍN VALDIVINOS CONTRERAS
 IMCUFIDEV
 SUB. DE CULTURA FÍSICA Y DEPORTE
 VALLE DE CHALCO
 SOLIDARIDAD
 Siempre Transformando el futuro

IMCUFIDEV
 UNIDAD DE PLANEACIÓN
 VALLE DE CHALCO
 SOLIDARIDAD
 Lic. JOSUE SALVADOR MATAMOROS
 Siempre Transformando el futuro



INSTITUTO DEL DEPORTE DE VALLE DE CHALCO

PbRm-08b FICHA TECNICA DE SEGUIMIENTO DE INDICADORES 2023 DE GESTIÓN O ESTRATEGICO

TIPO DE FICHA: OSFEM

PILAR DE DESARROLLO / EJE TRANSVERSAL: 1 Pilar 1: Social
 TEMA DE DESARROLLO: Cultura física, deporte y recreación
 PROGRAMA PRESUPUESTARIO: 02040101 Cultura física y deporte
 PROYECTO PRESUPUESTARIO: 020401010101 Promoción y fomento de la cultura física 0204010102 Fomento de las actividades deportivas recreativas
 020401010201 Impulso y fortalecimiento del deporte de alto rendimiento

OBJETIVO DEL PROGRAMA PRESUPUESTARIO: Agrupa los proyectos encaminados a mejorar la estructura jurídica, orgánica, funcional y física; ampliar la oferta y calidad de los servicios que proporcionan las entidades promotoras de actividades físicas, recreativas y deportivas, para fomentar la salud física y mental de la población a través de una práctica sistemática.

DEPENDENCIA GENERAL: C00 DIFUSIÓN Y OPERACIÓN

DEPENDENCIA AUXILIAR: 403 ÁREA DE CULTURA FÍSICA, 404 ÁREA DE DEPORTE SOCIAL, 405 ÁREA DE DEPORTE COMPETITIVO

ESTRUCTURA DEL INDICADOR

NOMBRE DEL INDICADOR: Porcentaje de gestiones de recursos para fomentar las actividades físicas y deportivas realizadas.

FÓRMULA DEL CÁLCULO: (Gestión de recursos para fomentar las actividades físicas y deportivas realizada / Gestión de recursos para fomentar las actividades físicas y deportivas programada) * 100

INTERPRETACIÓN: Porcentaje de gestión de patrocinios (recursos) para actividades deportivas.

DIMENSIÓN QUE ATIENDE: Eficiencia

FRECUENCIA DE MEDICIÓN: Semestral

DESCRIPCIÓN DEL FACTOR DE COMPARACIÓN: Gestión de patrocinios (recursos) para actividades deportivas realizada.

AMBITO GEOGRAFICO: SOCIAL, ESTRATÉGICO

COBERTURA: MUNICIPAL

LINEA BASE: Programa Operativo Anual 2022

Numero: NC 2

COMPORTAMIENTO DE LAS VARIABLES DURANTE EL TRIMESTRE: Abril-Junio

VARIABLE	UNIDAD DE MEDIDA	OPERACION	META ANUAL	AVANCE TRIMESTRAL				AVANCE ACUMULADO			
				Programado	%	Alcanzado	%	Programado	%	Alcanzado	%
Gestión de recursos para fomentar las actividades físicas y deportivas realizada	Oficio	Sumable	2.00	1.00	50.00	1.00	100.00	1.00	50.00	1.00	100.00
Gestión de recursos para fomentar las actividades físicas y deportivas programada	Oficio	Sumable	2.00	1.00	50.00	1.00	100.00	1.00	50.00	1.00	100.00

COMPORTAMIENTO DEL INDICADOR

DESCRIPCION DE LA META ANUAL

Gestión de patrocinios (recursos) para actividades deportivas

TRIMESTRE: Abril-Junio

META ANUAL	AVANCE TRIMESTRAL				AVANCE ACUMULADO			
	Programado	Alcanzado	EF%	SEMAFORO	Programado	Alcanzado	EF%	SEMAFORO
100.00	100.00	100.00	100.00	VERDE	100.00	100.00	100.00	VERDE

DESCRIPCIÓN DE RESULTADOS Y JUSTIFICACIÓN EN CASO DE VARIACIÓN SUPERIOR A ± 10 % RESPECTO A LO PROGRAMADO
 SE REALIZÓ SOLICITUD VÍA OFICIO A BENITO CON LA FINALIDAD DE SOLICITAR APOYO A CICLISTAS DESTACADOS DEL MUNICIPIO

EVALUACION DEL INDICADOR

SE CUMPLIO LA META PROGRAMADA PARA EL SEGUNDO TRIMESTRE. SE RECOMIENDA MANTENER LOS RESULTADOS PARA LOS SIGUIENTES TRIMESTRES.

DEPENDENCIA GENERAL: C00 DIFUSIÓN Y OPERACIÓN

DEPENDENCIA AUXILIAR: 403 ÁREA DE CULTURA FÍSICA, 404 ÁREA DE DEPORTE SOCIAL, 405 ÁREA DE DEPORTE COMPETITIVO

ELABORÓ

 C. CESAR BENJAMÍN VALDOVINOS CONTRERAS

RECIBIÓ

 LIC. JOSUE SALVADOR MATAMOROS AGUIRRE

99



PbRm-08b FICHA TECNICA DE SEGUIMIENTO DE INDICADORES 2023 DE GESTIÓN O ESTRATEGICO

INSTITUTO DEL DEPORTE DE VALLE DE CHALCO

TIPO DE FICHA: OSFEM

PILAR DE DESARROLLO / EJE TRANSVERSAL: 1 Pilar 1: Social
 TEMA DE DESARROLLO: Cultura física, deporte y recreación
 PROGRAMA PRESUPUESTARIO: 02040101 Cultura física y deporte
 PROYECTO PRESUPUESTARIO: 0204010101 Promoción y fomento de la cultura física 0204010102 Fomento de las actividades deportivas recreativas
 020401010201 Impulso y fortalecimiento del deporte de alto rendimiento
 OBJETIVO DEL PROGRAMA PRESUPUESTARIO: Agrupe los proyectos encaminados a mejorar la estructura jurídica, orgánica, funcional y física; ampliar la oferta y calidad de los servicios que proporcionan las entidades promotoras de actividades físicas, recreativas y deportivas, para fomentar la salud física y mental de la población a través de una práctica sistemática.
 DEPENDENCIA GENERAL: C00 DIFUSIÓN Y OPERACIÓN
 DEPENDENCIA AUXILIAR: 403 ÁREA DE CULTURA FÍSICA, 404 ÁREA DE DEPORTE SOCIAL, 405 ÁREA DE DEPORTE COMPETITIVO

ESTRUCTURA DEL INDICADOR

NOMBRE DEL INDICADOR: Porcentaje de propuestas de unificación de criterios y metas logradas.
 FÓRMULA DEL CÁLCULO: $(\text{Propuestas de unificación de criterios y metas logradas} / \text{Propuestas de unificación de criterios y metas programadas}) * 100$
 INTERPRETACIÓN: Porcentaje de reuniones de unificación de criterios y metas deportivas con titulares de área.
 DIMENSIÓN QUE ATIENDE: Eficiencia FRECUENCIA DE MEDICIÓN: Semestral
 DESCRIPCIÓN DEL FACTOR DE COMPARACIÓN: Reuniones con titulares de área unificando criterios y metas deportivas logradas.
 AMBITO GEOGRAFICO: SOCIAL, ESTRATÉGICO
 COBERTURA: MUNICIPAL
 LINEA BASE: Programa Operativo Anual 2022

Numero: NC 3

COMPORTAMIENTO DE LAS VARIABLES DURANTE EL TRIMESTRE: Abril-Junio

VARIABLE	UNIDAD DE MEDIDA	OPERACION	META ANUAL	AVANCE TRIMESTRAL				AVANCE ACUMULADO			
				Programado	%	Alcanzado	%	Programado	%	Alcanzado	%
Propuestas de unificación de criterios y metas logradas	Minuta	Sumable	2.00	1.00	50.00	1.00	100.00	1.00	50.00	1.00	100.00
Propuestas de unificación de criterios y metas programadas	Minuta	Sumable	2.00	1.00	50.00	1.00	100.00	1.00	50.00	1.00	100.00

COMPORTAMIENTO DEL INDICADOR

DESCRIPCIÓN DE LA META ANUAL

Reuniones con titulares de área unificando criterios y metas deportivas 1

TRIMESTRE: Abril-Junio

META ANUAL	AVANCE TRIMESTRAL				AVANCE ACUMULADO			
	Programado	Alcanzado	EF%	SEMAFORO	Programado	Alcanzado	EF%	SEMAFORO
100.00	100.00	100.00	100.00	VERDE	100.00	100.00	100.00	VERDE

DESCRIPCIÓN DE RESULTADOS Y JUSTIFICACIÓN EN CASO DE VARIACIÓN SUPERIOR A 10% RESPECTO A LO PROGRAMADO
SE LLEVO A CABO REUNION CON TITULARES DE AREA, A FIN DE COORDINAR ACCIONES EN CONJUNTO PARA LA REALIZACION DE EVENTOS PROGRAMADOS

EVALUACION DEL INDICADOR

SE CUMPLIO LA META PROGRAMADA PARA EL SEGUNDO TRIMESTRE SE RECOMIENDA MANTENER LOS RESULTADOS PARA LOS SIGUIENTES TRIMESTRES.

DEPENDENCIA GENERAL: C00 DIFUSIÓN Y OPERACIÓN
 DEPENDENCIA AUXILIAR: 403 ÁREA DE CULTURA FÍSICA, 404 ÁREA DE DEPORTE SOCIAL, 405 ÁREA DE DEPORTE COMPETITIVO

ELABORÓ
 C. CESAR BENJAMÍN VALDIVIESO CONTRERAS
 IMCUFIDEV
 SUB. DE CULTURA FÍSICA Y DEPORTE
 VALLE DE CHALCO
 SOLIDARIDAD
 El deporte transformando el futuro

IMCUFIDEV
 UNIDAD DE PLANEACIÓN Y TRANSPARENCIA
 VALLE DE CHALCO
 SOLIDARIDAD
 Lic. JOSUE SALVADOR MATAMOROS AGUIRRE
 Siempre transformando el futuro

495



INSTITUTO DEL DEPORTE DE VALLE DE CHALCO

PbRm-08b FICHA TECNICA DE SEGUIMIENTO DE INDICADORES 2023 DE GESTIÓN O ESTRATEGICO

TIPO DE FICHA: OSFEM

PILAR DE DESARROLLO / EJE TRANSVERSAL:

1 Pilar 1: Social

TEMA DE DESARROLLO:

Cultura física, deporte y recreación

PROGRAMA PRESUPUESTARIO:

02040101 Cultura física y deporte

PROYECTO PRESUPUESTARIO:

0204010101 Promoción y fomento de la cultura física

0204010102 Fomento de las actividades deportivas recreativas

020401010201 Impulso y fortalecimiento del deporte de alto rendimiento

OBJETIVO DEL PROGRAMA PRESUPUESTARIO:

Agrupar los proyectos encaminados a mejorar la estructura jurídica, orgánica, funcional y física; ampliar la oferta y calidad de los servicios que proporcionan las entidades promotoras de actividades físicas, recreativas y deportivas, para fomentar la salud física y mental de la población a través de una práctica sistemática.

DEPENDENCIA GENERAL:

C00 DIFUSIÓN Y OPERACIÓN

DEPENDENCIA AUXILIAR:

403 ÁREA DE CULTURA FÍSICA, 404 ÁREA DE DEPORTE SOCIAL, 405 ÁREA DE DEPORTE COMPETITIVO

ESTRUCTURA DEL INDICADOR

NOMBRE DEL INDICADOR:

Porcentaje de los promotores deportivos contratados.

FÓRMULA DEL CÁLCULO:

(Promotores deportivos contratados/Promotores deportivos programados a contratar)*100

INTERPRETACIÓN:

Porcentaje de activación física en instalaciones deportivas públicas y privadas.

DIMENSIÓN QUE ATIENDE:

Eficiencia

FRECUENCIA DE MEDICIÓN:

Trimestral

DESCRIPCIÓN DEL FACTOR DE COMPARACIÓN:

Activación física en instalaciones deportivas públicas y privadas realizadas.

AMBITO GEOGRAFICO:

SOCIAL, ESTRATÉGICO

COBERTURA:

MUNICIPAL

LINEA BASE

Programa Operativo Anual 2022

Numero: NA 1.1

COMPORTAMIENTO DE LAS VARIABLES DURANTE EL TRIMESTRE: Abril-Junio

VARIABLE	UNIDAD DE MEDIDA	OPERACION	META ANUAL	AVANCE TRIMESTRAL				AVANCE ACUMULADO			
				Programado	%	Alcanzado	%	Programado	%	Alcanzado	%
Promotores deportivos contratados	Activación	Sumable	120.00	30.00	25.00	30.00	100.00	60.00	50.00	60.00	100.00
Promotores deportivos programados a contratar	Activación	Sumable	120.00	30.00	25.00	30.00	100.00	60.00	50.00	60.00	100.00

COMPORTAMIENTO DEL INDICADOR

DESCRIPCION DE LA META ANUAL

Activación física en instalaciones deportivas públicas y privadas

TRIMESTRE: Abril-Junio

META ANUAL	AVANCE TRIMESTRAL				AVANCE ACUMULADO			
	Programado	Alcanzado	EF%	SEMAFORO	Programado	Alcanzado	EF%	SEMAFORO
100.00	100.00	100.00	100.00	VERDE	100.00	100.00	100.00	VERDE

DESCRIPCIÓN DE RESULTADOS Y JUSTIFICACIÓN EN CASO DE VARIACIÓN SUPERIOR A ± 10 % RESPECTO A LO PROGRAMADO SE REALIZARON (30) VISITAS A ESCUELAS DEL MUNICIPIO CON EL FIN DE PROMOVER LA PARTICIPACION DE NIÑOS Y JOVENES, EN ACTIVIDADES FISICAS Y DEPORTIVAS IMPARTIDAS POR EL INSTITUTO

EVALUACION DEL INDICADOR

SE CUMPLIO LA META PROGRAMADA PARA EL SEGUNDO TRIMESTRE. SE RECOMIENDA MANTENER LOS RESULTADOS PARA LOS SIGUIENTES TRIMESTRES.

DEPENDENCIA GENERAL:

C00 DIFUSIÓN Y OPERACIÓN

DEPENDENCIA AUXILIAR:

403 ÁREA DE CULTURA FÍSICA, 404 ÁREA DE DEPORTE SOCIAL, 405 ÁREA DE DEPORTE COMPETITIVO

C. CESAR BENJAMÍN VALDIVIESO CONTRERAS



LIC. JOSUE SALVADOR MATAMOROS AGUILAR



46



PbRm-08b FICHA TECNICA DE SEGUIMIENTO DE INDICADORES 2023 DE GESTIÓN O ESTRATEGICO

INSTITUTO DEL DEPORTE DE VALLE DE CHALCO

TIPO DE FICHA: OSFEM

PILAR DE DESARROLLO / EJE TRANSVERSAL: 1 Pilar 1: Social

TEMA DE DESARROLLO: Cultura física, deporte y recreación

PROGRAMA PRESUPUESTARIO: 02040101 Cultura física y deporte

PROYECTO PRESUPUESTARIO: 0204010101 Promoción y fomento de la cultura física 0204010102 Fomento de las actividades deportivas recreativas

020401010201 Impulso y fortalecimiento del deporte de alto rendimiento

OBJETIVO DEL PROGRAMA PRESUPUESTARIO: Agrupa los proyectos encaminados a mejorar la estructura jurídica, orgánica, funcional y física; ampliar la oferta y calidad de los servicios que proporcionan las entidades promotoras de actividades físicas, recreativas y deportivas, para fomentar la salud física y mental de la población a través de una práctica sistemática.

DEPENDENCIA GENERAL: C00 DIFUSIÓN Y OPERACIÓN

DEPENDENCIA AUXILIAR: 403 ÁREA DE CULTURA FÍSICA, 404 ÁREA DE DEPORTE SOCIAL, 405 ÁREA DE DEPORTE COMPETITIVO

ESTRUCTURA DEL INDICADOR

NOMBRE DEL INDICADOR: Porcentaje de eventos deportivos realizados.

FÓRMULA DEL CÁLCULO: $(\text{Eventos deportivos realizados} / \text{Eventos deportivos programados}) * 100$

INTERPRETACIÓN: Porcentaje de evento y/o torneo multidisciplinario para niños y jóvenes.

DIMENSIÓN QUE ATIENDE: Eficiencia

DESCRIPCIÓN DEL FACTOR DE COMPARACIÓN: Evento y/o torneo multidisciplinario para niños y jóvenes realizado.

AMBITO GEOGRAFICO: SOCIAL, ESTRATÉGICO

COBERTURA: MUNICIPAL

LINEA BASE: Programa Operativo Anual 2022

FRECUENCIA DE MEDICIÓN: Trimestral

Numero: NA 1.2

COMPORTAMIENTO DE LAS VARIABLES DURANTE EL TRIMESTRE: Abril-Junio

VARIABLE	UNIDAD DE MEDIDA	OPERACION	META ANUAL	AVANCE TRIMESTRAL				AVANCE ACUMULADO			
				Programado	%	Alcanzado	%	Programado	%	Alcanzado	%
Eventos deportivos realizados	Convocatoria	Sumable	4.00	1.00	25.00	1.00	100.00	2.00	50.00	2.00	100.00
Eventos deportivos programados	Convocatoria	Sumable	4.00	1.00	25.00	1.00	100.00	2.00	50.00	2.00	100.00

COMPORTAMIENTO DEL INDICADOR

DESCRIPCION DE LA META ANUAL

Evento y/o torneo multidisciplinario para niños y jóvenes

TRIMESTRE: Abril-Junio

META ANUAL	AVANCE TRIMESTRAL				SEMAFORO	AVANCE ACUMULADO			
	Programado	Alcanzado	EF%	SEMAFORO		Programado	Alcanzado	EF%	SEMAFORO
100.00	100.00	100.00	100.00	VERDE	100.00	100.00	100.00	VERDE	

DESCRIPCIÓN DE RESULTADOS Y JUSTIFICACIÓN EN CASO DE VARIACIÓN SUPERIOR A ± 10 % RESPECTO A LO PROGRAMADO. SE REALIZARON ACTIVIDADES TALES COMO AJEDRES, TAE KWONDO, BASQUETBOL, BALLET, TAICHI, FUTBOL Y WUSHU, CON LA PARTICIPACION DE NIÑOS Y JOVENES DEL MUNICIPIO.

EVALUACION DEL INDICADOR

SE CUMPLIO LA META PROGRAMADA PARA EL SEGUNDO TRIMESTRE. SE RECOMIENDA MANTENER LOS RESULTADOS PARA LOS SIGUIENTES TRIMESTRES.

DEPENDENCIA GENERAL: C00 DIFUSIÓN Y OPERACIÓN

DEPENDENCIA AUXILIAR: 403 ÁREA DE CULTURA FÍSICA, 404 ÁREA DE DEPORTE SOCIAL, 405 ÁREA DE DEPORTE COMPETITIVO

ELABORÓ

C. CESAR BENJAMIN VALDIVIESO CONTRERAS

IMCUFIDEV
SUB. DE CULTURA FÍSICA Y DEPORTE
VALLE DE CHALCO
SOLIDARIDAD
sigamos transformando el futuro

IMCUFIDEV
UNIDAD DE PLANEACIÓN Y TRANSPARENCIA
VALLE DE CHALCO
SOLIDARIDAD

LIC. JOSUE SALVADOR MATAMOROS AGUIRRE

49



PbRm-08b FICHA TECNICA DE SEGUIMIENTO DE INDICADORES 2023 DE GESTIÓN O ESTRATEGICO

INSTITUTO DEL DEPORTE DE VALLE DE CHALCO

TIPO DE FICHA: OSFEM

PILAR DE DESARROLLO / EJE TRANSVERSAL: 1 Pilar 1: Social
 TEMA DE DESARROLLO: Cultura física, deporte y recreación
 PROGRAMA PRESUPUESTARIO: 02040101 Cultura física y deporte
 PROYECTO PRESUPUESTARIO: 0204010101 Promoción y fomento de la cultura física 0204010102 Fomento de las actividades deportivas recreativas

OBJETIVO DEL PROGRAMA PRESUPUESTARIO: Agrupa los proyectos encaminados a mejorar la estructura jurídica, orgánica, funcional y física; ampliar la oferta y calidad de los servicios que proporcionan las entidades promotoras de actividades físicas, recreativas y deportivas, para fomentar la salud física y mental de la población a través de una práctica sistemática.

DEPENDENCIA GENERAL: C00 DIFUSIÓN Y OPERACIÓN
 DEPENDENCIA AUXILIAR: 403 ÁREA DE CULTURA FÍSICA, 404 ÁREA DE DEPORTE SOCIAL, 405 ÁREA DE DEPORTE COMPETITIVO

ESTRUCTURA DEL INDICADOR

NOMBRE DEL INDICADOR: Porcentaje de mantenimientos a la infraestructura física de espacios deportivos realizados.
 FÓRMULA DEL CÁLCULO: $(\text{Mantenimiento a la infraestructura física de los espacios deportivos realizados} / \text{Mantenimiento a la infraestructura física de los espacios deportivos programados}) * 100$
 INTERPRETACIÓN: Porcentaje de Mantenimiento a la infraestructura física de los espacios deportivos.
 DIMENSIÓN QUE ATIENDE: Eficiencia FRECUENCIA DE MEDICIÓN: Trimestral
 DESCRIPCIÓN DEL FACTOR DE COMPARACIÓN: Elaboración de la bitacora de mantenimiento a la infraestructura física de los espacios deportivos realizados.
 AMBITO GEOGRAFICO: SOCIAL, ESTRATÉGICO
 COBERTURA: MUNICIPAL
 LINEA BASE: Programa Operativo Actual 2022

Numero: NA 2.1

COMPORTAMIENTO DE LAS VARIABLES DURANTE EL TRIMESTRE: Abril-Junio

VARIABLE	UNIDAD DE MEDIDA	OPERACION	META ANUAL	AVANCE TRIMESTRAL			AVANCE ACUMULADO				
				Programado	%	Alcanzado	%	Programado	%	Alcanzado	%
Mantenimiento a la infraestructura física de los espacios deportivos realizados	Bitacora	Sumable	160.00	40.00	25.00	40.00	100.00	80.00	50.00	80.00	100.00
Mantenimiento a la infraestructura física de los espacios deportivos programados	Bitacora	Sumable	160.00	40.00	25.00	40.00	100.00	80.00	50.00	80.00	100.00

COMPORTAMIENTO DEL INDICADOR

DESCRIPCIÓN DE LA META ANUAL

Elaboración de la bitacora de mantenimiento a la infraestructura física de los espacios deportivos

TRIMESTRE: Abril-Junio

META ANUAL	AVANCE TRIMESTRAL				AVANCE ACUMULADO			
	Programado	Alcanzado	EF%	SEMAFORO	Programado	Alcanzado	EF%	SEMAFORO
100.00	100.00	100.00	100.00	VERDE	100.00	100.00	100.00	VERDE

DESCRIPCIÓN DE RESULTADOS Y JUSTIFICACIÓN EN CASO DE VARIACIÓN SUPERIOR A ± 10 % RESPECTO A LO PROGRAMADO SE REALIZARON JORNADAS DE LIMPIEZA, REPARACION Y MANTENIMIENTO A LA INFRAESTRUCTURA DONDE ABARCAMOS TODOS LOS ESPACIOS DEPORTIVOS Y AREAS VERDES ASI COMO CANCHAS DE FUTBOL, BASQUETBOL, BEISBOL Y ZONAS RECREATIVAS PARA EL USO DE LA POBLACIÓN EN GENERAL

EVALUACION DEL INDICADOR

SE CUMPLIO LA META PROGRAMADA PARA EL SEGUNDO TRIMESTRE. SE RECOMIENDA MANTENER LOS RESULTADOS PARA LOS SIGUIENTES TRIMESTRES.

DEPENDENCIA GENERAL: C00 DIFUSIÓN Y OPERACIÓN
 DEPENDENCIA AUXILIAR: 403 ÁREA DE CULTURA FÍSICA, 404 ÁREA DE DEPORTE SOCIAL, 405 ÁREA DE DEPORTE COMPETITIVO

ELABORÓ

 C. CÉSAR DE JAMIN VALDIVIESO CONTRERAS

ELABORÓ

 LIC. JOSUE SALVADOR MATAMOROS AGUIRRE

292



INSTITUTO DEL DEPORTE DE VALLE DE CHALCO

PbRm-08b FICHA TECNICA DE SEGUIMIENTO DE INDICADORES 2023 DE GESTIÓN O ESTRATEGICO

TIPO DE FICHA: OSFEM

PILAR DE DESARROLLO / EJE TRANSVERSAL:

1 Pilar 1: Social

TEMA DE DESARROLLO:

Cultura física, deporte y recreación

PROGRAMA PRESUPUESTARIO:

02040101 Cultura física y deporte

PROYECTO PRESUPUESTARIO:

0204010101 Promoción y fomento de la cultura física

0204010102 Fomento de las actividades deportivas recreativas

020401010201 Impulso y fortalecimiento del deporte de alto rendimiento

OBJETIVO DEL PROGRAMA PRESUPUESTARIO:

Agrupar los proyectos encaminados a mejorar la estructura jurídica, orgánica, funcional y física; ampliar la oferta y calidad de los servicios que proporcionan las entidades promotoras de actividades físicas, recreativas y deportivas, para fomentar la salud física y mental de la población a través de una práctica sistemática.

DEPENDENCIA GENERAL:

C00 DIFUSIÓN Y OPERACIÓN

DEPENDENCIA AUXILIAR:

403 ÁREA DE CULTURA FÍSICA, 404 ÁREA DE DEPORTE SOCIAL, 405 ÁREA DE DEPORTE COMPETITIVO

ESTRUCTURA DEL INDICADOR

NOMBRE DEL INDICADOR:

Porcentaje de recursos económicos para crear nuevos espacios deportivos.

FÓRMULA DEL CÁLCULO:

$(\text{Recursos económicos para crear nuevos espacios deportivos} / \text{Recursos económicos para crear nuevos espacios deportivos programados}) * 100$

INTERPRETACIÓN:

Porcentaje de conformación de centros de iniciación deportiva.

DIMENSIÓN QUE ATIENDE:

Eficiencia

FRECUENCIA DE MEDICIÓN:

Trimestral

DESCRIPCIÓN DEL FACTOR DE COMPARACIÓN:

Promoción de centros de iniciación deportiva para niños y jóvenes realizados.

AMBITO GEOGRAFICO:

SOCIAL, ESTRATÉGICO

COBERTURA:

MUNICIPAL

LÍNEA BASE

Programa Operativo Anual 2022

Numero: NA 2.2

COMPORTAMIENTO DE LAS VARIABLES DURANTE EL TRIMESTRE: Abril-Junio

VARIABLE	UNIDAD DE MEDIDA	OPERACION	META ANUAL	AVANCE TRIMESTRAL				AVANCE ACUMULADO			
				Programado	%	Alcanzado	%	Programado	%	Alcanzado	%
Recursos económicos para crear nuevos espacios deportivos	Registro	Sumable	4.00	1.00	25.00	1.00	100.00	2.00	50.00	2.00	100.00
Recursos económicos para crear nuevos espacios deportivos programados	Registro	Sumable	4.00	1.00	25.00	1.00	100.00	2.00	50.00	2.00	100.00

COMPORTAMIENTO DEL INDICADOR

DESCRIPCION DE LA META ANUAL

Promoción de centros de iniciación deportiva para niños y jóvenes

TRIMESTRE: Abril-Junio

META ANUAL

AVANCE TRIMESTRAL

AVANCE ACUMULADO

Programado	Alcanzado	EF%	SEMAFORO	Programado	Alcanzado	EF%	SEMAFORO
100.00	100.00	100.00	VERDE	100.00	100.00	100.00	VERDE

DESCRIPCIÓN DE RESULTADOS Y JUSTIFICACIÓN EN CASO DE VARIACIÓN SUPERIOR A ± 10 % RESPECTO A LO PROGRAMADO

SE APERTURO LA ESCUELA MUNICIPAL DE BALLET Y GIMNASIA, IMPARTIENDO CLASES PRESENCIALES PARA NIÑOS Y ADOLESCENTES, PROMOVIERON LA PRACTICA DEPORTIVA

EVALUACION DEL INDICADOR

SE CUMPLIO LA META PROGRAMADA PARA EL SEGUNDO TRIMESTRE SE RECOMIENDA MANTENER LOS RESULTADOS PARA LOS SIGUIENTES TRIMESTRES

DEPENDENCIA GENERAL:

C00 DIFUSIÓN Y OPERACIÓN

DEPENDENCIA AUXILIAR:

403 ÁREA DE CULTURA FÍSICA, 404 ÁREA DE DEPORTE SOCIAL, 405 ÁREA DE DEPORTE COMPETITIVO

ELABORADO

C. CESAR BENJAMÍN VALDIVIESO CONTRERAS
IMCUFIDEV
SUB. DE CULTURA FÍSICA Y DEPORTE
VALLE DE CHALCO
SOLIDARIDAD
Seres Transformando el Mundo

LIC. JOSUE SALVADOR MATAMOROS
IMCUFIDEV
UNIDAD DE PLANEACIÓN Y TRANSPARENCIA
VALLE DE CHALCO
SOLIDARIDAD
Seres Transformando el Mundo

149



PbRm-08b FICHA TECNICA DE SEGUIMIENTO DE INDICADORES 2023 DE GESTIÓN O ESTRATEGICO

INSTITUTO DEL DEPORTE DE VALLE DE CHALCO

TIPO DE FICHA: OSFEM

PILAR DE DESARROLLO / EJE TRANSVERSAL: 1 Pilar 1: Social

TEMA DE DESARROLLO: Cultura física, deporte y recreación

PROGRAMA PRESUPUESTARIO: 02040101 Cultura física y deporte

PROYECTO PRESUPUESTARIO: 0204010101 Promoción y fomento de la cultura física 0204010102 Fomento de las actividades deportivas recreativas

0204010101 Promoción y fomento de la cultura física
0204010201 Impulso y fortalecimiento del deporte de alto rendimiento

OBJETIVO DEL PROGRAMA PRESUPUESTARIO: Agrupa los proyectos encaminados a mejorar la estructura jurídica, orgánica, funcional y física; ampliar la oferta y calidad de los servicios que proporcionan las entidades promotoras de actividades físicas, recreativas y deportivas, para fomentar la salud física y mental de la población a través de una práctica sistemática.

DEPENDENCIA GENERAL: C00 DIFUSIÓN Y OPERACIÓN

DEPENDENCIA AUXILIAR: 403 ÁREA DE CULTURA FÍSICA, 404 ÁREA DE DEPORTE SOCIAL, 405 ÁREA DE DEPORTE COMPETITIVO

ESTRUCTURA DEL INDICADOR

NOMBRE DEL INDICADOR: Porcentaje de coordinación con las diferentes organizaciones e instituciones deportivas.

FÓRMULA DEL CÁLCULO: (Coordinación con las diferentes organizaciones e instituciones deportivas realizadas/Coordinación con las diferentes organizaciones e instituciones deportivas programadas)*100

INTERPRETACIÓN: Porcentaje de Convenios con diferentes instituciones deportivas e iniciativa privada para el desarrollo de contiendas deportivas.

DIMENSIÓN QUE ATIENDE: Eficiencia FRECUENCIA DE MEDICIÓN: Trimestral

DESCRIPCIÓN DEL FACTOR DE COMPARACIÓN: Convenios con diferentes instituciones deportivas e iniciativa privada para el desarrollo de contiendas deportivas realizadas.

AMBITO GEOGRAFICO: SOCIAL, ESTRATÉGICO

COBERTURA: MUNICIPAL

LINEA BASE: Programa Operativo Anual 2022

Numero: NA 3.1

COMPORTAMIENTO DE LAS VARIABLES DURANTE EL TRIMESTRE: Abril-Junio

VARIABLE	UNIDAD DE MEDIDA	OPERACION	META ANUAL	AVANCE TRIMESTRAL				AVANCE ACUMULADO			
				Programado	%	Alcanzado	%	Programado	%	Alcanzado	%
Coordinación con las diferentes organizaciones e instituciones deportivas realizadas	Convenio	Sumable	4.00	1.00	25.00	1.00	100.00	2.00	50.00	2.00	100.00
Coordinación con las diferentes organizaciones e instituciones deportivas programadas	Convenio	Sumable	4.00	1.00	25.00	1.00	100.00	2.00	50.00	2.00	100.00

COMPORTAMIENTO DEL INDICADOR

DESCRIPCION DE LA META ANUAL

Convenios con diferentes instituciones deportivas e iniciativa privada para el desarrollo de contiendas deportivas

TRIMESTRE: Abril-Junio

META ANUAL	AVANCE TRIMESTRAL				AVANCE ACUMULADO			
	Programado	Alcanzado	EF%	SEMAFORO	Programado	Alcanzado	EF%	SEMAFORO
100.00	100.00	100.00	100.00	VERDE	100.00	100.00	100.00	VERDE

DESCRIPCIÓN DE RESULTADOS Y JUSTIFICACIÓN EN CASO DE VARIACIÓN SUPERIOR A ± 10 % RESPECTO A LO PROGRAMADO
SE REALIZÓ CONVENIO DE COLABORACIÓN CON BENITO CHALCO PARA EL APOYO EN ACTIVIDADES DEPORTIVAS REALIZADAS POR EL INSTITUTO.

EVALUACION DEL INDICADOR

SE CUMPLIO LA META PROGRAMADA PARA EL SEGUNDO TRIMESTRE SE RECOMIENDA MANTENER LOS RESULTADOS PARA LOS SIGUIENTES TRIMESTRES.

DEPENDENCIA GENERAL: C00 DIFUSIÓN Y OPERACIÓN

DEPENDENCIA AUXILIAR: 403 ÁREA DE CULTURA FÍSICA, 404 ÁREA DE DEPORTE SOCIAL, 405 ÁREA DE DEPORTE COMPETITIVO

ELABORÓ

C. CESAR BENJAMÍN VALDIVIESO CONTRERAS

SOLIDARIDAD
Siempre Transformando el deporte

VALIDÓ

LIC. JOSUE SALVADOR MATAMOROS

SOLIDARIDAD
Siempre Transformando el deporte



PbRm-08b FICHA TECNICA DE SEGUIMIENTO DE INDICADORES 2023 DE GESTIÓN O ESTRATEGICO

INSTITUTO DEL DEPORTE DE VALLE DE CHALCO

TIPO DE FICHA: OSFEM

PILAR DE DESARROLLO / EJE TRANSVERSAL: 1 Pilar 1: Social

TEMA DE DESARROLLO: Cultura física, deporte y recreación

PROGRAMA PRESUPUESTARIO: 02040101 Cultura física y deporte

PROYECTO PRESUPUESTARIO: 0204010101 Promoción y fomento de la cultura física 0204010102 Fomento de las actividades deportivas recreativas
0204010201 Impulso y fortalecimiento del deporte de alto rendimiento

OBJETIVO DEL PROGRAMA PRESUPUESTARIO: Agrupa los proyectos encaminados a mejorar la estructura jurídica, orgánica, funcional y física; ampliar la oferta y calidad de los servicios que proporcionan las entidades promotoras de actividades físicas, recreativas y deportivas, para fomentar la salud física y mental de la población a través de una práctica sistemática.

DEPENDENCIA GENERAL: C00 DIFUSIÓN Y OPERACIÓN

DEPENDENCIA AUXILIAR: 403 ÁREA DE CULTURA FÍSICA, 404 ÁREA DE DEPORTE SOCIAL, 405 ÁREA DE DEPORTE COMPETITIVO

ESTRUCTURA DEL INDICADOR

NOMBRE DEL INDICADOR: Porcentaje de deportistas por disciplina registrados en el padrón único.

FÓRMULA DEL CÁLCULO: $(\text{Deportistas por disciplina registrados en el padrón único} / \text{Total de la población municipal}) * 100$

INTERPRETACIÓN: Porcentaje de deportistas registrados en el registro municipal del deporte.

DIMENSIÓN QUE ATIENDE: Eficiencia

DESCRIPCIÓN DEL FACTOR DE COMPARACIÓN: Elaboración y actualización del total de registro municipal del deporte.

AMBITO GEOGRAFICO: SOCIAL, ESTRATÉGICO

COBERTURA: MUNICIPAL

LÍNEA BASE: Programa Operativo Anual 2022

FRECUENCIA DE MEDICIÓN: Trimestral

Número: NA 3.2

COMPORTAMIENTO DE LAS VARIABLES DURANTE EL TRIMESTRE: Abril-Junio

VARIABLE	UNIDAD DE MEDIDA	OPERACION	META ANUAL	AVANCE TRIMESTRAL				AVANCE ACUMULADO			
				Programado	%	Alcanzado	%	Programado	%	Alcanzado	%
Deportistas por disciplina registrados en el padrón único	Padron	Sumable	4.00	1.00	25.00	1.00	100.00	2.00	50.00	2.00	100.00
Total de la población municipal	Padron	Sumable	4.00	1.00	25.00	1.00	100.00	2.00	50.00	2.00	100.00

COMPORTAMIENTO DEL INDICADOR

DESCRIPCION DE LA META ANUAL

Elaboración y actualización del registro municipal del deporte

TRIMESTRE: Abril-Junio

META ANUAL	AVANCE TRIMESTRAL				AVANCE ACUMULADO			
	Programado	Alcanzado	EF%	SEMAFORO	Programado	Alcanzado	EF%	SEMAFORO
100.00	100.00	100.00	100.00	VERDE	100.00	100.00	100.00	VERDE

DESCRIPCIÓN DE RESULTADOS Y JUSTIFICACIÓN EN CASO DE VARIACIÓN SUPERIOR A ± 10 % RESPECTO A LO PROGRAMADO
SE ACTUALIZO EL PADRON DE DEPORTISTAS DESTACADOS DEL MUNICIPIO, Y SE REGISTRARON DE ACUERDO A LAS DISCIPLINAS DEPORTIVAS EXISTENTES


EVALUACION DEL INDICADOR

SE CUMPLIO LA META PROGRAMADA PARA EL SEGUNDO TRIMESTRE. SE RECOMIENDA MANTENER LOS RESULTADOS PARA LOS SIGUIENTES TRIMESTRES.

DEPENDENCIA GENERAL: C00 DIFUSIÓN Y OPERACIÓN

DEPENDENCIA AUXILIAR: 403 ÁREA DE CULTURA FÍSICA, 404 ÁREA DE DEPORTE SOCIAL, 405 ÁREA DE DEPORTE COMPETITIVO

C. CESAR BENJAMIN VALDIVIESO CONTRERAS



LIC. JOSUE SALVADOR MATAMOROS AGUIRRE

