



INSTITUTO DEL DEPORTE DE VALLE DE CHALCO

PbRm-08b FICHA TECNICA DE SEGUIMIENTO DE INDICADORES 2023 DE GESTIÓN O ESTRATEGICO



TIPO DE FICHA: OSFEM

PILAR DE DESARROLLO / EJE TRANSVERSAL: II Eje transversal II: Gobierno Moderno, Capaz y Responsable

TEMA DE DESARROLLO: Comunicación y diálogo con la ciudadanía como elemento clave de gobernabilidad.

PROGRAMA PRESUPUESTARIO: 01030101 Conducción de las políticas generales de gobierno

PROYECTO PRESUPUESTARIO: 0103010101 Relaciones públicas

OBJETIVO DEL PROGRAMA PRESUPUESTARIO: Incluye las acciones que favorezcan el desarrollo de un gobierno democrático que impulse la participación social y ofrezca servicio de calidad en el marco de legalidad y justicia, para elevar las condiciones de vida de la población.

DEPENDENCIA GENERAL: A00 DIRECCIÓN GENERAL

DEPENDENCIA AUXILIAR: 401 ÁREA DE DIRECCIÓN Y COORDINACIÓN

ESTRUCTURA DEL INDICADOR

NOMBRE DEL INDICADOR: Tasa de variación en la ejecución de mecanismos e instrumentos de participación social.

FÓRMULA DEL CÁLCULO: ((Mecanismos e instrumentos de participación social realizados para la conformación de Políticas Públicas Municipales en el año actual/Mecanismos e instrumentos de participación social realizados para la conformación de Políticas Públicas Municipales en el año anterior)-1)*100

INTERPRETACIÓN: Tasa de variación en la Realización del Informe Anual de Actividades del Instituto.

DIMENSIÓN QUE ATIENDE: Eficiencia

FRECUENCIA DE MEDICIÓN: Anual

DESCRIPCIÓN DEL FACTOR DE COMPARACIÓN: Realización del Informe Anual de Actividades del Instituto en el año anterior

AMBITO GEOGRAFICO: SOCIAL, ESTRATÉGICO

COBERTURA: MUNICIPAL

LÍNEA BASE: Programa Operativo Anual 2022

Numero: NF 1

COMPORTAMIENTO DE LAS VARIABLES DURANTE EL TRIMESTRE: Octubre-Diciembre

Table with 12 columns: VARIABLE, UNIDAD DE MEDIDA, OPERACION, META ANUAL, AVANCE TRIMESTRAL (Programado, %, Alcanzado, %), AVANCE ACUMULADO (Programado, %, Alcanzado, %). Rows show data for 'Mecanismos e instrumentos de participación social realizados para la conformación de Políticas Públicas Municipales en el año actual' and 'Mecanismos e instrumentos de participación social realizados para la conformación de Políticas Públicas Municipales en el año anterior'.

COMPORTAMIENTO DEL INDICADOR

DESCRIPCIÓN DE LA META ANUAL

Realización del Informe Anual de Actividades del Instituto en el año anterior

Table with 9 columns: META ANUAL, TRIMESTRE: Octubre-Diciembre (AVANCE TRIMESTRAL: Programado, Alcanzado, EF%, SEMAFORO; AVANCE ACUMULADO: Programado, Alcanzado, EF%, SEMAFORO). Row shows 0.00 for all metrics and VERDE for semaphores.

DESCRIPCIÓN DE RESULTADOS Y JUSTIFICACIÓN EN CASO DE VARIACIÓN SUPERIOR A ± 10 % RESPECTO A LO PROGRAMADO SE REALIZO EL INFORME DE GOBIERNO CORRESPONDIENTE AL EJERCICIO FISCAL 2023


EVALUACION DEL INDICADOR

SE CUMPLIO LA META PROGRAMADA PARA EL CUARTO TRIMESTRE.

DEPENDENCIA GENERAL: A00 DIRECCIÓN GENERAL

DEPENDENCIA AUXILIAR: 401 ÁREA DE DIRECCIÓN Y COORDINACIÓN

Signature of C. MICHEL AGUILAR LÓPEZ



Signature of LIC. JOSUE SALVADOR MATAMOROS AGUILAR and official stamp of IMCUFIDEV Unidad de Planeación y Transparencia Valle de Chalco



INSTITUTO DEL DEPORTE DE VALLE DE CHALCO

PbRm-08b FICHA TECNICA DE SEGUIMIENTO DE INDICADORES 2023 DE GESTIÓN O ESTRATEGICO



TIPO DE FICHA: OSFEM

PILAR DE DESARROLLO / EJE TRANSVERSAL: II Eje transversal II: Gobierno Moderno, Capaz y Responsable

TEMA DE DESARROLLO: Comunicación y diálogo con la ciudadanía como elemento clave de gobernabilidad.

PROGRAMA PRESUPUESTARIO: 01030101 Conducción de las políticas generales de gobierno

PROYECTO PRESUPUESTARIO: 0103010101 Relaciones públicas

OBJETIVO DEL PROGRAMA PRESUPUESTARIO: Incluye las acciones que favorezcan el desarrollo de un gobierno democrático que impulse la participación social y ofrezca servicio de calidad en el marco de legalidad y justicia, para elevar las condiciones de vida de la población.

DEPENDENCIA GENERAL: A00 DIRECCIÓN GENERAL

DEPENDENCIA AUXILIAR: 401 ÁREA DE DIRECCIÓN Y COORDINACIÓN

ESTRUCTURA DEL INDICADOR

NOMBRE DEL INDICADOR: Tasa de variación en la participación ciudadana registrada en los mecanismos e instrumentos de participación social

FÓRMULA DEL CÁLCULO: ((Participación ciudadana registrada en los mecanismos e instrumentos de participación social para la conformación de políticas públicas municipales en el año actual/Participación ciudadana registrada en los mecanismos e instrumentos de participación social para la conformación de políticas públicas municipales en el año anterior)-1)*100

INTERPRETACIÓN: Tasa de variación en la encuesta ciudadana en el ámbito deportivo.

DIMENSIÓN QUE ATIENDE: Eficiencia

FRECUENCIA DE MEDICIÓN: Anual

DESCRIPCIÓN DEL FACTOR DE COMPARACIÓN: Elaboración de encuesta ciudadana en el ámbito deportivo en el año anterior.

AMBITO GEOGRAFICO: SOCIAL, ESTRATÉGICO

COBERTURA: MUNICIPAL

LINEA BASE: Programa Operativo Anual 2022

Numero: NP 1

COMPORTAMIENTO DE LAS VARIABLES DURANTE EL TRIMESTRE: Octubre-Diciembre

VARIABLE	UNIDAD DE MEDIDA	OPERACION	META ANUAL	AVANCE TRIMESTRAL				AVANCE ACUMULADO			
				Programado	%	Alcanzado	%	Programado	%	Alcanzado	%
Participación ciudadana registrada en los mecanismos e instrumentos de participación social para la conformación de políticas públicas municipales en el año actual	Registro	Sumable	1.00	1.00	100.00	1.00	100.00	1.00	100.00	1.00	100.00
Participación ciudadana registrada en los mecanismos e instrumentos de participación social para la conformación de políticas públicas municipales en el año anterior	Registro	Constante	1.00	1.00	100.00	1.00	100.00	1.00	100.00	1.00	100.00

COMPORTAMIENTO DEL INDICADOR

DESCRIPCION DE LA META ANUAL

Elaboración de encuesta ciudadana en el ámbito deportivo en el año anterior.

META ANUAL	TRIMESTRE: Octubre-Diciembre							
	AVANCE TRIMESTRAL				AVANCE ACUMULADO			
	Programado	Alcanzado	EF%	SEMAFORO	Programado	Alcanzado	EF%	SEMAFORO
0.00	0.00	0.00	0.00	VERDE	0.00	0.00	0.00	VERDE

DESCRIPCIÓN DE RESULTADOS Y JUSTIFICACIÓN EN CASO DE VARIACIÓN SUPERIOR A ± 10 % RESPECTO A LO PROGRAMADO

SE REALIZÓ UNA ENCUESTA EN DONDE SE RECOGIERON DATOS DE LA CIUDADANÍA, REFERENTE A LAS ACTIVIDADES DEPORTIVAS REALIZADAS POR EL INSTITUTO A LO LARGO DEL AÑO


EVALUACION DEL INDICADOR

SE CUMPLIO LA META PROGRAMADA PARA EL CUARTO TRIMESTRE.

DEPENDENCIA GENERAL: A00 DIRECCIÓN GENERAL

DEPENDENCIA AUXILIAR: 401 ÁREA DE DIRECCIÓN Y COORDINACIÓN

ELABORÓ
C. MICHEL AGUILAR LÓPEZ



IMCUFIDEV
UNIDAD DE PLANEACIÓN
Y TRANSPARENCIA
VALLE DE CHALCO
SOLIDARIDAD
LIC. JOSUE SALVADOR MATAMOROS AGUILAR



INSTITUTO DEL DEPORTE DE VALLE DE CHALCO

PbRm-08b FICHA TECNICA DE SEGUIMIENTO DE INDICADORES 2023 DE GESTIÓN O ESTRATEGICO



TIPO DE FICHA: OSFEM

PILAR DE DESARROLLO / EJE TRANSVERSAL: II Eje transversal II: Gobierno Moderno, Capaz y Responsable

TEMA DE DESARROLLO: Comunicación y diálogo con la ciudadanía como elemento clave de gobernabilidad.

PROGRAMA PRESUPUESTARIO: 01030101 Conducción de las políticas generales de gobierno

PROYECTO PRESUPUESTARIO: 0103010101 Relaciones públicas

OBJETIVO DEL PROGRAMA PRESUPUESTARIO: Incluye las acciones que favorezcan el desarrollo de un gobierno democrático que impulse la participación social y ofrezca servicio de calidad en el marco de legalidad y justicia, para elevar las condiciones de vida de la población.

DEPENDENCIA GENERAL: A00 DIRECCIÓN GENERAL

DEPENDENCIA AUXILIAR: 401 ÁREA DE DIRECCIÓN Y COORDINACIÓN

ESTRUCTURA DEL INDICADOR

NOMBRE DEL INDICADOR: Porcentaje de demandas ciudadanas para la construcción de las políticas públicas municipales atendidas.

FÓRMULA DEL CÁLCULO: (Demandas ciudadanas para la construcción de las políticas públicas municipales atendidas/Demandas ciudadanas para la construcción de políticas públicas municipales registradas)*100

INTERPRETACIÓN: Porcentaje de incorporación de la demanda ciudadana (deportiva).

DIMENSIÓN QUE ATIENDE: Eficiencia **FRECUENCIA DE MEDICIÓN:** Semestral

DESCRIPCIÓN DEL FACTOR DE COMPARACIÓN: Incorporación de la demanda ciudadana (deportiva) atendidas.

AMBITO GEOGRAFICO: SOCIAL, ESTRATÉGICO

COBERTURA: MUNICIPAL

LINEA BASE: Programa Operativo Anual 2022

Numero: NC 1

COMPORTAMIENTO DE LAS VARIABLES DURANTE EL TRIMESTRE: Octubre-Diciembre

VARIABLE	UNIDAD DE MEDIDA	OPERACION	META ANUAL	AVANCE TRIMESTRAL				AVANCE ACUMULADO			
				Programado	%	Alcanzado	%	Programado	%	Alcanzado	%
Demandas ciudadanas para la construcción de las políticas públicas municipales atendidas	Registro	Sumable	2.00	1.00	50.00	1.00	100.00	2.00	100.00	2.00	100.00
Demandas ciudadanas para la construcción de políticas públicas municipales registradas	Registro	Sumable	2.00	1.00	50.00	1.00	100.00	2.00	100.00	2.00	100.00

COMPORTAMIENTO DEL INDICADOR

DESCRIPCION DE LA META ANUAL

Incorporación de la demanda ciudadana (deportiva) atendidas.

META ANUAL	TRIMESTRE: Octubre-Diciembre							
	AVANCE TRIMESTRAL				AVANCE ACUMULADO			
	Programado	Alcanzado	EF%	SEMAFORO	Programado	Alcanzado	EF%	SEMAFORO
100.00	100.00	100.00	100.00	VERDE	100.00	100.00	100.00	VERDE

DESCRIPCIÓN DE RESULTADOS Y JUSTIFICACIÓN EN CASO DE VARIACIÓN SUPERIOR A ±10% RESPECTO A LO PROGRAMADO SE REGISTRO LA DEMANDA DE LA CIUDADANÍA EN LA BITÁCORA CORRESPONDIENTE AL SEGUNDO SEMESTRE DEL EJERCICIO 2023


EVALUACIÓN DEL INDICADOR

SE CUMPLIO LA META PROGRAMADA PARA EL CUARTO TRIMESTRE.

DEPENDENCIA GENERAL: A00 DIRECCIÓN GENERAL

DEPENDENCIA AUXILIAR: 401 ÁREA DE DIRECCIÓN Y COORDINACIÓN

C. MICHEL AGUILAR LÓPEZ



LIC. JOSUE SALVADOR MATAMOROS AGUILAR



INSTITUTO DEL DEPORTE DE VALLE DE CHALCO

PbRm-08b FICHA TECNICA DE SEGUIMIENTO DE INDICADORES 2023 DE GESTIÓN O ESTRATEGICO



TIPO DE FICHA: OSFEM

PILAR DE DESARROLLO / EJE TRANSVERSAL: II Eje transversal II: Gobierno Moderno, Capaz y Responsable

TEMA DE DESARROLLO: Comunicación y diálogo con la ciudadanía como elemento clave de gobernabilidad.

PROGRAMA PRESUPUESTARIO: 01030101 Conducción de las políticas generales de gobierno

PROYECTO PRESUPUESTARIO: 0103010101 Relaciones públicas

OBJETIVO DEL PROGRAMA PRESUPUESTARIO: Incluye las acciones que favorezcan el desarrollo de un gobierno democrático que impulse la participación social y ofrezca servicio de calidad en el marco de legalidad y justicia, para elevar las condiciones de vida de la población.

DEPENDENCIA GENERAL: A00 DIRECCIÓN GENERAL

DEPENDENCIA AUXILIAR: 401 ÁREA DE DIRECCIÓN Y COORDINACIÓN

ESTRUCTURA DEL INDICADOR

NOMBRE DEL INDICADOR: Porcentaje de políticas públicas municipales realizadas.

FÓRMULA DEL CÁLCULO: (Políticas públicas municipales realizadas/Políticas públicas municipales programadas)*100

INTERPRETACIÓN: Porcentaje de evaluaciones del servidor público respecto al cumplimiento de sus actividades.

DIMENSIÓN QUE ATIENDE: Eficiencia

DESCRIPCIÓN DEL FACTOR DE COMPARACIÓN: Monitoreo y evaluación del servidor público respecto al cumplimiento de sus actividades programadas.

AMBITO GEOGRAFICO: SOCIAL, ESTRATÉGICO

COBERTURA: MUNICIPAL

LÍNEA BASE: Programa Operativo Anual 2022

FRECUENCIA DE MEDICIÓN: Semestral

Numero: NC 2

COMPORTAMIENTO DE LAS VARIABLES DURANTE EL TRIMESTRE: Octubre-Diciembre

VARIABLE	UNIDAD DE MEDIDA	OPERACION	META ANUAL	AVANCE TRIMESTRAL				AVANCE ACUMULADO			
				Programado	%	Alcanzado	%	Programado	%	Alcanzado	%
Políticas públicas municipales realizadas	Minuta	Sumable	2.00	1.00	50.00	1.00	100.00	2.00	100.00	2.00	100.00
Políticas públicas municipales programadas	Minuta	Sumable	2.00	1.00	50.00	1.00	100.00	2.00	100.00	2.00	100.00

COMPORTAMIENTO DEL INDICADOR

DESCRIPCION DE LA META ANUAL

Monitoreo y evaluación del servidor público respecto al cumplimiento de sus actividades programadas.

META ANUAL	TRIMESTRE: Octubre-Diciembre							
	AVANCE TRIMESTRAL				AVANCE ACUMULADO			
	Programado	Alcanzado	EF%	SEMAFORO	Programado	Alcanzado	EF%	SEMAFORO
100.00	100.00	100.00	100.00	VERDE	100.00	100.00	100.00	VERDE

DESCRIPCIÓN DE RESULTADOS Y JUSTIFICACIÓN EN CASO DE VARIACIÓN SUPERIOR A ± 10 % RESPECTO A LO PROGRAMADO SE REUNIERON TITULARES DE AREA, A FIN DE TRATAR LOS SIGUIENTES PUNTOS: REVISION DE INFORME ANUAL DE ACTIVIDADES, RESUMEN DE ACTIVIDADES REALIZADAS EN CADA AREA, CIERRE DE ACTIVIDADES PARA EL AÑO 2023


EVALUACION DEL INDICADOR

SE CUMPLIO LA META PROGRAMADA PARA EL CUARTO TRIMESTRE.

DEPENDENCIA GENERAL: A00 DIRECCIÓN GENERAL

DEPENDENCIA AUXILIAR: 401 ÁREA DE DIRECCIÓN Y COORDINACIÓN

C. MICHÉL AGUILAR LÓPEZ



LIC. JOSUE SALVADOR MATAMOROS AGUILAR



INSTITUTO DEL DEPORTE DE VALLE DE CHALCO

PbRm-08b FICHA TECNICA DE SEGUIMIENTO DE INDICADORES 2023 DE GESTIÓN O ESTRATEGICO

TIPO DE FICHA: OSFEM

PILAR DE DESARROLLO / EJE TRANSVERSAL: II Eje transversal II: Gobierno Moderno, Capaz y Responsable

TEMA DE DESARROLLO: Comunicación y diálogo con la ciudadanía como elemento clave de gobernabilidad.

PROGRAMA PRESUPUESTARIO: 01030101 Conducción de las políticas generales de gobierno

PROYECTO PRESUPUESTARIO: 0103010101 Relaciones públicas

OBJETIVO DEL PROGRAMA PRESUPUESTARIO: Incluya las acciones que favorezcan el desarrollo de un gobierno democrático que impulse la participación social y ofrezca servicio de calidad en el marco de legalidad y justicia, para elevar las condiciones de vida de la población.

DEPENDENCIA GENERAL: A00 DIRECCIÓN GENERAL

DEPENDENCIA AUXILIAR: 401 ÁREA DE DIRECCIÓN Y COORDINACIÓN

ESTRUCTURA DEL INDICADOR

NOMBRE DEL INDICADOR: Porcentaje de actualización de las políticas públicas municipales.

FÓRMULA DEL CÁLCULO: $(\text{Políticas públicas municipales actualizadas} / \text{Total de políticas públicas municipales}) * 100$

INTERPRETACIÓN: Porcentaje de sesiones de consejo (ordinarias u extraordinarias).

DIMENSIÓN QUE ATIENDE: Eficiencia FRECUENCIA DE MEDICIÓN: Trimestral

DESCRIPCIÓN DEL FACTOR DE COMPARACIÓN: Programación de sesiones de consejo (ordinarias u extraordinarias).

AMBITO GEOGRAFICO: SOCIAL, ESTRATÉGICO

COBERTURA: MUNICIPAL

LÍNEA BASE: Programa Operativo Anual 2022

Numero: NA 1.1

COMPORTAMIENTO DE LAS VARIABLES DURANTE EL TRIMESTRE: Octubre-Diciembre

VARIABLE	UNIDAD DE MEDIDA	OPERACION	META ANUAL	AVANCE TRIMESTRAL				AVANCE ACUMULADO			
				Programado	%	Alcanzado	%	Programado	%	Alcanzado	%
Políticas públicas municipales actualizadas	Acta	Sumable	5.00	1.00	20.00	1.00	100.00	5.00	100.00	6.00	120.00
Total de políticas públicas municipales	Acta	Sumable	5.00	1.00	20.00	1.00	100.00	5.00	100.00	6.00	120.00

COMPORTAMIENTO DEL INDICADOR

DESCRIPCION DE LA META ANUAL

Programación de sesiones de consejo (ordinarias u extraordinarias).

META ANUAL	TRIMESTRE: Octubre-Diciembre							
	AVANCE TRIMESTRAL				AVANCE ACUMULADO			
	Programado	Alcanzado	EF%	SEMAFORO	Programado	Alcanzado	EF%	SEMAFORO
100.00	100.00	100.00	100.00	VERDE	100.00	100.00	100.00	VERDE

DESCRIPCIÓN DE RESULTADOS Y JUSTIFICACIÓN EN CASO DE VARIACIÓN SUPERIOR A ± 10 % RESPECTO A LO PROGRAMADO SE REALIZÓ LA SESIÓN ORDINARIA DE CONSEJO, TRATANDO DIVERSOS PUNTOS EN FAVOR DEL INSTITUTO

EVALUACIÓN DEL INDICADOR

SE CUMPLIO LA META PROGRAMADA PARA EL CUARTO TRIMESTRE.

DEPENDENCIA GENERAL: A00 DIRECCIÓN GENERAL

DEPENDENCIA AUXILIAR: 401 ÁREA DE DIRECCIÓN Y COORDINACIÓN

ELABORÓ

C. MICHEL AGUILAR LÓPEZ



LIC. JOSUE SALVADOR MATAMOROS AGUILAR

IMCUFIDEV
UNIDAD DE PLANEACIÓN Y TRANSPARENCIA
VALLE DE CHALCO
SOLIDARIDAD



INSTITUTO DEL DEPORTE DE VALLE DE CHALCO

PbRm-08b FICHA TECNICA DE SEGUIMIENTO DE INDICADORES 2023 DE GESTIÓN O ESTRATEGICO

TIPO DE FICHA: OSFEM

PILAR DE DESARROLLO / EJE TRANSVERSAL: II Eje transversal II: Gobierno Moderno, Capaz y Responsable

TEMA DE DESARROLLO: Comunicación y diálogo con la ciudadanía como elemento clave de gobernabilidad.

PROGRAMA PRESUPUESTARIO: 01030101 Conducción de las políticas generales de gobierno

PROYECTO PRESUPUESTARIO: 0103010101 Relaciones públicas

OBJETIVO DEL PROGRAMA PRESUPUESTARIO: Incluye las acciones que favorezcan el desarrollo de un gobierno democrático que impulse la participación social y ofrezca servicio de calidad en el marco de legalidad y justicia, para elevar las condiciones de vida de la población.

DEPENDENCIA GENERAL: A00 DIRECCIÓN GENERAL

DEPENDENCIA AUXILIAR: 401 ÁREA DE DIRECCIÓN Y COORDINACIÓN

ESTRUCTURA DEL INDICADOR

NOMBRE DEL INDICADOR: Porcentaje de reuniones con organizaciones civiles o sociales realizadas.

FÓRMULA DEL CÁLCULO: (Reuniones con organizaciones civiles o sociales registradas realizadas/Reuniones con organizaciones civiles o sociales registradas programadas) *100

INTERPRETACIÓN: Porcentaje de reuniones con asociaciones, clubes u organizaciones deportivas.

DIMENSIÓN QUE ATIENDE: Eficiencia FRECUENCIA DE MEDICIÓN: Trimestral

DESCRIPCIÓN DEL FACTOR DE COMPARACIÓN: Reuniones con asociaciones, clubes u organizaciones deportivas realizadas.

AMBITO GEOGRAFICO: SOCIAL, ESTRATÉGICO

COBERTURA: MUNICIPAL

LÍNEA BASE: Programa Operativo Anual 2022

Numero: NA 1.2

COMPORTAMIENTO DE LAS VARIABLES DURANTE EL TRIMESTRE: Octubre-Diciembre

VARIABLE	UNIDAD DE MEDIDA	OPERACION	META ANUAL	AVANCE TRIMESTRAL				AVANCE ACUMULADO			
				Programado	%	Alcanzado	%	Programado	%	Alcanzado	%
Reuniones con organizaciones civiles o sociales registradas realizadas	Lista	Sumable	4.00	1.00	25.00	1.00	100.00	4.00	100.00	4.00	100.00
Reuniones con organizaciones civiles o sociales registradas programadas	Lista	Sumable	4.00	1.00	25.00	1.00	100.00	4.00	100.00	4.00	100.00

COMPORTAMIENTO DEL INDICADOR

DESCRIPCIÓN DE LA META ANUAL

Reuniones con asociaciones, clubes u organizaciones deportivas realizadas.

META ANUAL	TRIMESTRE: Octubre-Diciembre							
	AVANCE TRIMESTRAL				AVANCE ACUMULADO			
	Programado	Alcanzado	EF%	SEMAFORO	Programado	Alcanzado	EF%	SEMAFORO
100.00	100.00	100.00	100.00	VERDE	100.00	100.00	100.00	VERDE

DESCRIPCIÓN DE RESULTADOS Y JUSTIFICACIÓN EN CASO DE VARIACIÓN SUPERIOR A ± 10 % RESPECTO A LO PROGRAMADO
SE REUNIERON INTEGRANTES DE ASOCIACIONES, TRATANDO PUNTOS REFERENTES AL TORNEO DE VOLIBOL, PROGRAMA PARA MANTENIMIENTO, RECUPERACION DE MODULOS Y JORNADAS DE PINTURA EN LAS INSTALACIONES DEPORTIVAS

EVALUACION DEL INDICADOR

SE CUMPLIO LA META PROGRAMADA PARA EL CUARTO TRIMESTRE.

DEPENDENCIA GENERAL: A00 DIRECCIÓN GENERAL

DEPENDENCIA AUXILIAR: 401 ÁREA DE DIRECCIÓN Y COORDINACIÓN

C. MICHEL AGUILAR LÓPEZ

LIC. JOSUE SALVADOR MATAMOROS AGUILAR

IMCUFIDEV
UNIDAD DE PLANEACIÓN
Y TRANSPARENCIA
VALLE DE CHALCO
SOLIDARIDAD



PbRm-08b FICHA TECNICA DE SEGUIMIENTO DE INDICADORES 2023 DE GESTIÓN O ESTRATEGICO

INSTITUTO DEL DEPORTE DE VALLE DE CHALCO

TIPO DE FICHA: OSFEM

PILAR DE DESARROLLO / EJE TRANSVERSAL: II Eje transversal II: Gobierno Moderno, Capaz y Responsable
TEMA DE DESARROLLO: Comunicación y diálogo con la ciudadanía como elemento clave de gobernabilidad.
PROGRAMA PRESUPUESTARIO: 01030101 Conducción de las políticas generales de gobierno
PROYECTO PRESUPUESTARIO: 0103010101 Relaciones públicas
OBJETIVO DEL PROGRAMA PRESUPUESTARIO: Incluye las acciones que favorezcan el desarrollo de un gobierno democrático que impulse la participación social y ofrezca servicio de calidad en el marco de legalidad y justicia, para elevar las condiciones de vida de la población.
DEPENDENCIA GENERAL: A00 DIRECCIÓN GENERAL
DEPENDENCIA AUXILIAR: 401 ÁREA DE DIRECCIÓN Y COORDINACIÓN

ESTRUCTURA DEL INDICADOR

NOMBRE DEL INDICADOR: Porcentaje de propuestas ciudadanas incorporadas a las políticas públicas.
FÓRMULA DEL CÁLCULO: (Propuestas ciudadanas incorporadas a las políticas públicas municipales/Propuestas ciudadanas recibidas a las políticas públicas municipales)*100
INTERPRETACIÓN: Porcentaje de reuniones con comités deportivos vecinales.
DIMENSIÓN QUE ATIENDE: Eficiencia **FRECUENCIA DE MEDICIÓN:** Trimestral
DESCRIPCIÓN DEL FACTOR DE COMPARACIÓN: Conformación y reuniones con comités deportivos vecinales realizadas
AMBITO GEOGRAFICO: SOCIAL, ESTRATÉGICO
COBERTURA: MUNICIPAL
LINEA BASE: Programa Operativo Anual 2022

Numero: NA 1.3

COMPORTAMIENTO DE LAS VARIABLES DURANTE EL TRIMESTRE: Octubre-Diciembre

VARIABLE	UNIDAD DE MEDIDA	OPERACION	META ANUAL	AVANCE TRIMESTRAL				AVANCE ACUMULADO			
				Programado	%	Alcanzado	%	Programado	%	Alcanzado	%
Propuestas ciudadanas incorporadas a las políticas públicas municipales	Acta	Sumable	4.00	1.00	25.00	1.00	100.00	4.00	100.00	4.00	100.00
Propuestas ciudadanas recibidas a las políticas públicas municipales	Acta	Sumable	4.00	1.00	25.00	1.00	100.00	4.00	100.00	4.00	100.00

COMPORTAMIENTO DEL INDICADOR

DESCRIPCION DE LA META ANUAL

Conformación y reuniones con comités deportivos vecinales realizadas

META ANUAL	TRIMESTRE: Octubre-Diciembre							
	AVANCE TRIMESTRAL				AVANCE ACUMULADO			
	Programado	Alcanzado	EF%	SEMAFORO	Programado	Alcanzado	EF%	SEMAFORO
100.00	100.00	100.00	100.00	VERDE	100.00	100.00	100.00	VERDE

DESCRIPCIÓN DE RESULTADOS Y JUSTIFICACIÓN EN CASO DE VARIACIÓN SUPERIOR A ± 10 % RESPECTO A LO PROGRAMADO
 SE REALIZO UNA REUNION DONDE SE CONFORMO UN COMITÉ PARA LA VIGILANCIA Y CONSERVACION DEL MODULO DEPORTIVO DENOMINADO SANTIAGO


EVALUACION DEL INDICADOR

SE CUMPLIO LA META PROGRAMADA PARA EL CUARTO TRIMESTRE.

DEPENDENCIA GENERAL: A00 DIRECCIÓN GENERAL
DEPENDENCIA AUXILIAR: / 401 ÁREA DE DIRECCIÓN Y COORDINACIÓN

Elaboró

 C. MICHEL AGUILAR LÓPEZ



LIC. JOSUE SALVADOR MATAMOROS AGUILAR
 Agente y responsable del área



INSTITUTO DEL DEPORTE DE VALLE DE CHALCO

PbRm-08b FICHA TECNICA DE SEGUIMIENTO DE INDICADORES 2023 DE GESTIÓN O ESTRATEGICO



TIPO DE FICHA: OSFEM

PILAR DE DESARROLLO / EJE TRANSVERSAL: II Eje transversal II: Gobierno Moderno, Capaz y Responsable

TEMA DE DESARROLLO: Comunicación y diálogo con la ciudadanía como elemento clave de gobernabilidad.

PROGRAMA PRESUPUESTARIO: 01030101 Conducción de las políticas generales de gobierno

PROYECTO PRESUPUESTARIO: 0103010101 Relaciones públicas

OBJETIVO DEL PROGRAMA PRESUPUESTARIO: Incluye las acciones que favorezcan el desarrollo de un gobierno democrático que impulse la participación social y ofrezca servicio de calidad en el marco de legalidad y justicia, para elevar las condiciones de vida de la población.

DEPENDENCIA GENERAL: A00 DIRECCIÓN GENERAL

DEPENDENCIA AUXILIAR: 401 ÁREA DE DIRECCIÓN Y COORDINACIÓN

ESTRUCTURA DEL INDICADOR

NOMBRE DEL INDICADOR: Porcentaje de reuniones institucionales realizadas con los COPACI's y autoridades auxiliares para desarrollar las políticas públicas municipales.

FÓRMULA DEL CÁLCULO: $(\text{Reuniones institucionales con los COPACI's y autoridades auxiliares para desarrollar las políticas públicas municipales realizadas} / \text{Reuniones institucionales con los COPACI's y autoridades auxiliares para desarrollar las políticas públicas municipales programadas}) * 100$

INTERPRETACIÓN: Porcentaje de propuestas de la ciudadanía en temas deportivos.

DIMENSIÓN QUE ATIENDE: Eficiencia

DESCRIPCIÓN DEL FACTOR DE COMPARACIÓN: Integración de propuestas ciudadanas en la mejora de instalaciones deportivas atendidas.

AMBITO GEOGRAFICO: SOCIAL, ESTRATÉGICO.

COBERTURA: MUNICIPAL

LÍNEA BASE: Programa Operativo Anual 2022

FRECUENCIA DE MEDICIÓN: Trimestral

Numero: NA 2.1

COMPORTAMIENTO DE LAS VARIABLES DURANTE EL TRIMESTRE: Octubre-Diciembre

VARIABLE	UNIDAD DE MEDIDA	OPERACION	META ANUAL	AVANCE TRIMESTRAL				AVANCE ACUMULADO			
				Programado	%	Alcanzado	%	Programado	%	Alcanzado	%
Reuniones institucionales con los COPACI's y autoridades auxiliares para desarrollar las políticas públicas municipales realizadas	Documento	Sumable	4.00	1.00	25.00	1.00	100.00	4.00	100.00	4.00	100.00
Reuniones institucionales con los COPACI's y autoridades auxiliares para desarrollar las políticas públicas municipales programadas	Documento	Sumable	4.00	1.00	25.00	1.00	100.00	4.00	100.00	4.00	100.00

COMPORTAMIENTO DEL INDICADOR

DESCRIPCION DE LA META ANUAL

Integración de propuestas ciudadanas en la mejora de instalaciones deportivas

META ANUAL	TRIMESTRE: Octubre-Diciembre							
	AVANCE TRIMESTRAL				AVANCE ACUMULADO			
	Programado	Alcanzado	EF%	SEMAFORO	Programado	Alcanzado	EF%	SEMAFORO
100.00	100.00	100.00	100.00	VERDE	100.00	100.00	100.00	VERDE

DESCRIPCIÓN DE RESULTADOS Y JUSTIFICACIÓN EN CASO DE VARIACIÓN SUPERIOR A ± 10 % RESPECTO A LO PROGRAMADO SE ATENDIERON PROPUESTAS DE LA CIUDADANIA EN LOS TEMAS DEPORTIVOS

EVALUACIÓN DEL INDICADOR

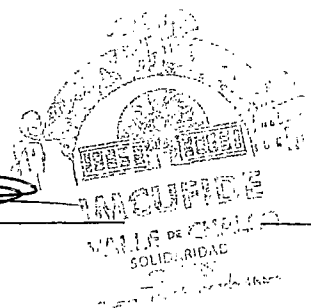
SE CUMPLIO LA META PROGRAMADA PARA EL CUARTO TRIMESTRE.

DEPENDENCIA GENERAL: A00 DIRECCIÓN GENERAL

DEPENDENCIA AUXILIAR: 401 ÁREA DE DIRECCIÓN Y COORDINACIÓN

ELABORADO

C. MICHEL AGUILAR LÓPEZ



LIC. JOSUE SALVADOR MATAMOROS AGUILAR



INSTITUTO DEL DEPORTE DE VALLE DE CHALCO



PbRm-08b FICHA TECNICA DE SEGUIMIENTO DE INDICADORES 2023 DE GESTIÓN O ESTRATEGICO

TIPO DE FICHA: OSFEM

PILAR DE DESARROLLO / EJE TRANSVERSAL: II Eje transversal II: Gobierno Moderno, Capaz y Responsable

TEMA DE DESARROLLO: Eficiencia y eficacia en el sector público

PROGRAMA PRESUPUESTARIO: 01030401 Desarrollo de la función pública y ética en el servicio público

PROYECTO PRESUPUESTARIO: 010304010101 Fiscalización, control y evaluación interna de la gestión pública

OBJETIVO DEL PROGRAMA PRESUPUESTARIO: Considera las acciones orientadas a la mejora en la prestación de los servicios que recibe la población de manera clara, honesta, pronta y expedita, promoviendo que los servidores públicos realicen su función con calidez, y cuenten con las competencias y conducta ética necesarias en el servicio público, conforme a los principios que rigen la actuación del servidor público.

DEPENDENCIA GENERAL: D00 CONTRALORÍA INTERNA

DEPENDENCIA AUXILIAR: 401 ÁREA DE DIRECCIÓN Y COORDINACIÓN

ESTRUCTURA DEL INDICADOR

NOMBRE DEL INDICADOR: Porcentajes de observaciones derivadas de auditorías atendidas por las unidades administrativas.

FÓRMULA DEL CÁLCULO: $((\text{Número de observaciones atendidas por las unidades administrativas} / \text{Total de observaciones derivadas de auditorías}) * 100$

INTERPRETACIÓN: Porcentaje de observaciones a las unidades administrativas.

DIMENSIÓN QUE ATIENDE: Eficiencia

DESCRIPCIÓN DEL FACTOR DE COMPARACIÓN: Recopilación de observaciones atendidas por las unidades administrativas.

AMBITO GEOGRAFICO: SOCIAL, ESTRATÉGICO

COBERTURA: MUNICIPAL

LINEA BASE: Programa Operativo Anual 2022

FRECUENCIA DE MEDICIÓN: Anual

Numero: NF 1

COMPORTAMIENTO DE LAS VARIABLES DURANTE EL TRIMESTRE: Octubre-Diciembre

VARIABLE	UNIDAD DE MEDIDA	OPERACION	META ANUAL	AVANCE TRIMESTRAL				AVANCE ACUMULADO			
				Programado	%	Alcanzado	%	Programado	%	Alcanzado	%
Número de observaciones atendidas por las unidades administrativas	Registro	Sumable	1.00	1.00	100.00	1.00	100.00	1.00	100.00	1.00	100.00
Total de observaciones derivadas de auditorías	Registro	Constante	1.00	1.00	100.00	1.00	100.00	1.00	100.00	1.00	100.00

COMPORTAMIENTO DEL INDICADOR

DESCRIPCION DE LA META ANUAL

Recopilación de observaciones atendidas por las unidades administrativas.

META ANUAL	TRIMESTRE: Octubre-Diciembre							
	AVANCE TRIMESTRAL				AVANCE ACUMULADO			
	Programado	Alcanzado	EF%	SEMAFORO	Programado	Alcanzado	EF%	SEMAFORO
100.00	100.00	100.00	100.00	VERDE	100.00	100.00	100.00	VERDE

DESCRIPCIÓN DE RESULTADOS Y JUSTIFICACIÓN EN CASO DE VARIACIÓN SUPERIOR A ± 10 % RESPECTO A LO PROGRAMADO SE REALIZO LA RECOPIACION DE LAS OBSERVACIONES A LA UNIDADES ADMINISTRATIVAS Y OPERATIVAS DEL INSTITUTO DEL EJERCICIO 2023

EVALUACION DEL INDICADOR

SE CUMPLIO LA META PROGRAMADA PARA EL CUARTO TRIMESTRE.

DEPENDENCIA GENERAL: D00 CONTRALORÍA INTERNA

DEPENDENCIA AUXILIAR: 401 ÁREA DE DIRECCIÓN Y COORDINACIÓN

EL ELABORÓ

LIC. FABIAN TRUJILLO PEREA

LIC. JOSUE SALVADOR MATAMOROS AGUIRRE



INSTITUTO DEL DEPORTE DE VALLE DE CHALCO

PbRm-08b FICHA TECNICA DE SEGUIMIENTO DE INDICADORES 2023 DE GESTIÓN O ESTRATEGICO

TIPO DE FICHA: OSFEM

PILAR DE DESARROLLO / EJE TRANSVERSAL: II Eje transversal II: Gobierno Moderno, Capaz y Responsable

TEMA DE DESARROLLO: Eficiencia y eficacia en el sector público

PROGRAMA PRESUPUESTARIO: 01030401 Desarrollo de la función pública y ética en el servicio público

PROYECTO PRESUPUESTARIO: 010304010101 Fiscalización, control y evaluación interna de la gestión pública

OBJETIVO DEL PROGRAMA PRESUPUESTARIO: Considera las acciones orientadas a la mejora en la prestación de los servicios que recibe la población de manera clara, honesta, pronta y expedita, promoviendo que los servidores públicos realicen su función con calidez, y cuenten con las competencias y conducta ética necesarias en el servicio público, conforme a los principios que rigen la actuación del servidor público.

DEPENDENCIA GENERAL: D00 CONTRALORÍA INTERNA

DEPENDENCIA AUXILIAR: 401 ÁREA DE DIRECCIÓN Y COORDINACIÓN

ESTRUCTURA DEL INDICADOR

NOMBRE DEL INDICADOR: Porcentaje de auditorías realizadas a las unidades administrativas.

FÓRMULA DEL CÁLCULO: (Número de auditorías realizadas en el año/Total de auditorías previstas a realizar en el año) *100

INTERPRETACIÓN: Porcentaje de quejas y/o denuncias a servidores públicos.

DIMENSIÓN QUE ATIENDE: Eficiencia

FRECUENCIA DE MEDICIÓN: Anual

DESCRIPCIÓN DEL FACTOR DE COMPARACIÓN: Compilación de quejas y/o denuncias realizadas a servidores públicos

AMBITO GEOGRAFICO: SOCIAL, ESTRATÉGICO

COBERTURA: MUNICIPAL

LÍNEA BASE: Programa Operativo Anual 2022

Número: NP 1

COMPORTAMIENTO DE LAS VARIABLES DURANTE EL TRIMESTRE: Octubre-Diciembre

VARIABLE	UNIDAD DE MEDIDA	OPERACION	META ANUAL	AVANCE TRIMESTRAL				AVANCE ACUMULADO			
				Programado	%	Alcanzado	%	Programado	%	Alcanzado	%
Número de auditorías realizadas en el año	Informe	Sumable	1.00	1.00	100.00	1.00	100.00	1.00	100.00	1.00	100.00
Total de auditorías previstas a realizar en el año	Informe	Sumable	1.00	1.00	100.00	1.00	100.00	1.00	100.00	1.00	100.00

COMPORTAMIENTO DEL INDICADOR

DESCRIPCIÓN DE LA META ANUAL

Compilación de quejas y/o denuncias realizadas a servidores públicos

META ANUAL	TRIMESTRE: Octubre-Diciembre							
	AVANCE TRIMESTRAL				AVANCE ACUMULADO			
	Programado	Alcanzado	EF%	SEMAFORO	Programado	Alcanzado	EF%	SEMAFORO
100.00	100.00	100.00	100.00	VERDE	100.00	100.00	100.00	VERDE


DESCRIPCIÓN DE RESULTADOS Y JUSTIFICACIÓN EN CASO DE VARIACIÓN SUPERIOR A ± 10 % RESPECTO A LO PROGRAMADO SE ELABORA LA COMPILACIÓN DE LAS QUEJAS Y DENUNCIAS PRESENTADAS A LOS SERVIDORES PUBLICOS DEL INSTITUTO


EVALUACION DEL INDICADOR

SE CUMPLIO LA META PROGRAMADA PARA EL CUARTO TRIMESTRE.

DEPENDENCIA GENERAL: D00 CONTRALORÍA INTERNA

DEPENDENCIA AUXILIAR: 401 ÁREA DE DIRECCIÓN Y COORDINACIÓN


 LIC. FABIAN TRUJILLO PEREA


 LIC. JOSUE SALVADOR MATAMOROS AGUILAR



INSTITUTO DEL DEPORTE DE VALLE DE CHALCO

PbRm-08b FICHA TECNICA DE SEGUIMIENTO DE INDICADORES 2023 DE GESTIÓN O ESTRATEGICO

TIPO DE FICHA: OSFEM

PILAR DE DESARROLLO / EJE TRANSVERSAL: II Eje transversal II: Gobierno Moderno, Capaz y Responsable

TEMA DE DESARROLLO: Eficiencia y eficacia en el sector público

PROGRAMA PRESUPUESTARIO: 01030401 Desarrollo de la función pública y ética en el servicio público

PROYECTO PRESUPUESTARIO: 010304010101 Fiscalización, control y evaluación interna de la gestión pública

OBJETIVO DEL PROGRAMA PRESUPUESTARIO: Considera las acciones orientadas a la mejora en la prestación de los servicios que recibe la población de manera clara, honesta, pronta y expedita, promoviendo que los servidores públicos realicen su función con calidez, y cuenten con las competencias y conducta ética necesarias en el servicio público, conforme a los principios que rigen la actuación del servidor público.

DEPENDENCIA GENERAL: D00 CONTRALORÍA INTERNA

DEPENDENCIA AUXILIAR: 401 ÁREA DE DIRECCIÓN Y COORDINACIÓN

ESTRUCTURA DEL INDICADOR

NOMBRE DEL INDICADOR: Porcentaje de capacitaciones en temas de desarrollo humano realizadas.

FÓRMULA DEL CÁLCULO: (Capacitaciones especializadas en temas de desarrollo humano realizadas/ Capacitaciones especializadas en temas de desarrollo humano programadas) *100

INTERPRETACIÓN: Porcentaje de capacitación a los servidores públicos con enfoque en el servicio público.

DIMENSIÓN QUE ATIENDE: Eficiencia FRECUENCIA DE MEDICIÓN: Semestral

DESCRIPCIÓN DEL FACTOR DE COMPARACIÓN: Capacitación a los servidores públicos con enfoque en el servicio público realizadas.

AMBITO GEOGRAFICO: SOCIAL, ESTRATÉGICO

COBERTURA: MUNICIPAL

LINEA BASE: Programa Operativo Anual 2022

Numero: NC 1

COMPORTAMIENTO DE LAS VARIABLES DURANTE EL TRIMESTRE: Octubre-Diciembre

VARIABLE	UNIDAD DE MEDIDA	OPERACION	META ANUAL	AVANCE TRIMESTRAL				AVANCE ACUMULADO			
				Programado	%	Alcanzado	%	Programado	%	Alcanzado	%
Capacitaciones especializadas en temas de desarrollo humano realizadas	Oficio	Sumable	2.00	1.00	50.00	1.00	100.00	2.00	100.00	2.00	100.00
Capacitaciones especializadas en temas de desarrollo humano programadas	Oficio	Sumable	2.00	1.00	50.00	1.00	100.00	2.00	100.00	2.00	100.00

COMPORTAMIENTO DEL INDICADOR

DESCRIPCIÓN DE LA META ANUAL

Capacitación a los servidores públicos con enfoque en el servicio público realizadas.

META ANUAL	TRIMESTRE: Octubre-Diciembre							
	AVANCE TRIMESTRAL				AVANCE ACUMULADO			
	Programado	Alcanzado	EF%	SEMAFORO	Programado	Alcanzado	EF%	SEMAFORO
100.00	100.00	100.00	100.00	VERDE	100.00	100.00	100.00	VERDE

DESCRIPCIÓN DE RESULTADOS Y JUSTIFICACIÓN EN CASO DE VARIACIÓN SUPERIOR A ± 10 % RESPECTO A LO PROGRAMADO SE LLEVO A CABO LA CAPACITACION A LOS SERVIDORES PUBLICOS DEL INSTITUTO, DANDOLES A CONOCER DIVERSOS TEMAS REFERENTES AL SERVICIO PUBLICO

EVALUACIÓN DEL INDICADOR

SE CUMPLIO LA META PROGRAMADA PARA EL CUARTO TRIMESTRE

DEPENDENCIA GENERAL: D00 CONTRALORÍA INTERNA

DEPENDENCIA AUXILIAR: 401 ÁREA DE DIRECCIÓN Y COORDINACIÓN

LIC. FABIAN TRUJILLO PEREA

LIC. JOSUE SALVADOR MATAMOROS AGUIRRE



PbRm-08b FICHA TECNICA DE SEGUIMIENTO DE INDICADORES 2023 DE GESTIÓN O ESTRATEGICO

INSTITUTO DEL DEPORTE DE VALLE DE CHALCO

TIPO DE FICHA: OSFEM

PILAR DE DESARROLLO / EJE TRANSVERSAL: II Eje transversal II: Gobierno Moderno, Capaz y Responsable
TEMA DE DESARROLLO: Eficiencia y eficacia en el sector público
PROGRAMA PRESUPUESTARIO: 01030401 Desarrollo de la función pública y ética en el servicio público
PROYECTO PRESUPUESTARIO: 010304010101 Fiscalización, control y evaluación interna de la gestión pública
OBJETIVO DEL PROGRAMA PRESUPUESTARIO: Considera las acciones orientadas a la mejora en la prestación de los servicios que recibe la población de manera clara, honesta, pronta y expedita, promoviendo que los servidores públicos realicen su función con calidez, y cuenten con las competencias y conducta ética necesarias en el servicio público, conforme a los principios que rigen la actuación del servidor público.
DEPENDENCIA GENERAL: D00 CONTRALORÍA INTERNA
DEPENDENCIA AUXILIAR: 401 ÁREA DE DIRECCIÓN Y COORDINACIÓN

ESTRUCTURA DEL INDICADOR

NOMBRE DEL INDICADOR: Porcentaje de campañas de información de las obligaciones realizadas.
FÓRMULA DEL CÁLCULO: (Campañas de información de las obligaciones de los servidores públicos realizadas /Campañas de información de las obligaciones de los servidores públicos programadas)*100
INTERPRETACIÓN: Porcentaje de difusión de campañas de información de las obligaciones del servidor público.
DIMENSIÓN QUE ATIENDE: Eficiencia **FRECUENCIA DE MEDICIÓN:** Semestral
DESCRIPCIÓN DEL FACTOR DE COMPARACIÓN: Difusión de campañas de información de las obligaciones del servidor público realizadas.
AMBITO GEOGRAFICO: SOCIAL, ESTRATÉGICO
COBERTURA: MUNICIPAL
LINEA BASE: Programa Operativo Anual 2022
Numero: NC 2

COMPORTAMIENTO DE LAS VARIABLES DURANTE EL TRIMESTRE: Octubre-Diciembre

VARIABLE	UNIDAD DE MEDIDA	OPERACION	META ANUAL	AVANCE TRIMESTRAL				AVANCE ACUMULADO			
				Programado	%	Alcanzado	%	Programado	%	Alcanzado	%
Campañas de información de las obligaciones de los servidores públicos realizadas	Oficio	Sumable	2.00	1.00	50.00	1.00	100.00	2.00	100.00	2.00	100.00
Campañas de información de las obligaciones de los servidores públicos programadas	Oficio	Sumable	2.00	1.00	50.00	1.00	100.00	2.00	100.00	2.00	100.00

COMPORTAMIENTO DEL INDICADOR

DESCRIPCION DE LA META ANUAL

Difusión de campañas de información de las obligaciones del servidor público realizadas.

META ANUAL	TRIMESTRE: Octubre-Diciembre							
	AVANCE TRIMESTRAL				AVANCE ACUMULADO			
	Programado	Alcanzado	EF%	SEMAFORO	Programado	Alcanzado	EF%	SEMAFORO
100.00	100.00	100.00	100.00	VERDE	100.00	100.00	100.00	VERDE

DESCRIPCIÓN DE RESULTADOS Y JUSTIFICACIÓN EN CASO DE VARIACIÓN SUPERIOR A 10% RESPECTO A LO PROGRAMADO
 SE REALIZO LA DIFUSION DE CAMPAÑAS DE INFORMACION CORRESPONDIENTE AL CUARTO TRIMESTRE RESPECTO DE LAS OBLIGACIONES DEL SERVIDOR PUBLICO

EVALUACION DEL INDICADOR

SE CUMPLIO LA META PROGRAMADA PARA EL CUARTO TRIMESTRE.

DEPENDENCIA GENERAL: D00 CONTRALORÍA INTERNA
DEPENDENCIA AUXILIAR: 401 ÁREA DE DIRECCIÓN Y COORDINACIÓN

ELABORO
 LIC. FABIAN TRUJILLO PEREA

LIC. JOSUE SALVADOR MATAMOROS AGUILARY



INSTITUTO DEL DEPORTE DE VALLE DE CHALCO

PbRm-08b FICHA TECNICA DE SEGUIMIENTO DE INDICADORES 2023 DE GESTIÓN O ESTRATEGICO



TIPO DE FICHA: OSFEM

PILAR DE DESARROLLO / EJE TRANSVERSAL: II Eje transversal II: Gobierno Moderno, Capaz y Responsable

TEMA DE DESARROLLO: Eficiencia y eficacia en el sector público

PROGRAMA PRESUPUESTARIO: 01030401 Desarrollo de la función pública y ética en el servicio público

PROYECTO PRESUPUESTARIO: 010304010101 Fiscofización, control y evaluación interna de la gestión pública

OBJETIVO DEL PROGRAMA PRESUPUESTARIO: Considera las acciones orientadas a la mejora en la prestación de los servicios que recibe la población de manera clara, honesta, pronta y expedita, promoviendo que los servidores públicos realicen su función con calidez, y cuenten con las competencias y conducta ética necesarias en el servicio público, conforme a los principios que rigen la actuación del servidor público.

DEPENDENCIA GENERAL: D00 CONTRALORÍA INTERNA

DEPENDENCIA AUXILIAR: 401 ÁREA DE DIRECCIÓN Y COORDINACIÓN

ESTRUCTURA DEL INDICADOR

NOMBRE DEL INDICADOR: Porcentaje de auditorías realizadas a las obligaciones de los servidores públicos

FÓRMULA DEL CÁLCULO: (Auditorías a las obligaciones de los servidores públicos realizadas/Auditorías a las obligaciones de los servidores públicos programadas)*100

INTERPRETACIÓN: Porcentaje de auditorías a las obligaciones de los servidores públicos.

DIMENSIÓN QUE ATIENDE: Eficiencia

FRECUENCIA DE MEDICIÓN: Semestral

DESCRIPCIÓN DEL FACTOR DE COMPARACIÓN: Integración de reportes administrativos al expediente.

AMBITO GEOGRAFICO: SOCIAL, ESTRATÉGICO

COBERTURA: MUNICIPAL

LINEA BASE: Programa Operativo Anual 2022

Numero: NC 3

COMPORTAMIENTO DE LAS VARIABLES DURANTE EL TRIMESTRE: Octubre-Diciembre

VARIABLE	UNIDAD DE MEDIDA	OPERACION	META ANUAL	AVANCE TRIMESTRAL				AVANCE ACUMULADO			
				Programado	%	Alcanzado	%	Programado	%	Alcanzado	%
Auditorías a las obligaciones de los servidores públicos realizadas	Reporte	Sumable	2.00	1.00	50.00	1.00	100.00	2.00	100.00	2.00	100.00
Auditorías a las obligaciones de los servidores públicos programadas	Reporte	Sumable	2.00	1.00	50.00	1.00	100.00	2.00	100.00	2.00	100.00

COMPORTAMIENTO DEL INDICADOR

DESCRIPCION DE LA METAANUAL

Integración de reportes administrativos al expediente.

META ANUAL	TRIMESTRE: Octubre-Diciembre							
	AVANCE TRIMESTRAL				AVANCE ACUMULADO			
	Programado	Alcanzado	EF%	SEMAFORO	Programado	Alcanzado	EF%	SEMAFORO
100.00	100.00	100.00	100.00	VERDE	100.00	100.00	100.00	VERDE

DESCRIPCIÓN DE RESULTADOS Y JUSTIFICACIÓN EN CASO DE VARIACIÓN SUPERIOR A ± 10 % RESPECTO A LO PROGRAMADO SE REALIZO LA INTEGRACION DEL REPORTE ADMINISTRATIVO CORRESPONDIENTE AL CUARTO TRIMESTRE.

EVALUACION DEL INDICADOR

SE CUMPLIO LA META PROGRAMADA PARA EL CUARTO TRIMESTRE.

DEPENDENCIA GENERAL: D00 CONTRALORÍA INTERNA

DEPENDENCIA AUXILIAR: 401 ÁREA DE DIRECCIÓN Y COORDINACIÓN

LIC. FABIAN TRUJILLO PEREA

LIC. JOSUE SALVADOR MATAMOROS ACUÑA

IMCUFIDEV
UNIDAD DE PLANEACIÓN
Y TRANSPARENCIA
VALLE DE CHALCO
SOLIDARIDAD



INSTITUTO DEL DEPORTE DE VALLE DE CHALCO

PbRm-08b FICHA TECNICA DE SEGUIMIENTO DE INDICADORES 2023 DE GESTIÓN O ESTRATEGICO



TIPO DE FICHA: OSFEM

PILAR DE DESARROLLO / EJE TRANSVERSAL: II Eje transversal II: Gobierno Moderno, Capaz y Responsable

TEMA DE DESARROLLO: Eficiencia y eficacia en el sector público

PROGRAMA PRESUPUESTARIO: 01030401 Desarrollo de la función pública y ética en el servicio público

PROYECTO PRESUPUESTARIO: 010304010101 Fiscalización, control y evaluación interna de la gestión pública

OBJETIVO DEL PROGRAMA PRESUPUESTARIO: Considera las acciones orientadas a la mejora en la prestación de los servicios que recibe la población de manera clara, honesta, pronta y expedita, promoviendo que los servidores públicos realicen su función con calidez, y cuenten con las competencias y conducta ética necesarias en el servicio público, conforme a los principios que rigen la actuación del servidor público.

DEPENDENCIA GENERAL: D00 CONTRALORÍA INTERNA

DEPENDENCIA AUXILIAR: 401 ÁREA DE DIRECCIÓN Y COORDINACIÓN

ESTRUCTURA DEL INDICADOR

NOMBRE DEL INDICADOR: Porcentaje de reportes de auditorías integrados al expediente.

FÓRMULA DEL CÁLCULO: Número de reportes de auditorías integrados al expediente/Total reportes de auditorías integrados al expediente programados) *100

INTERPRETACIÓN: Porcentaje de reportes administrativos integrados al expediente.

DIMENSIÓN QUE ATIENDE: Eficiencia

FRECUENCIA DE MEDICIÓN: Trimestral

DESCRIPCIÓN DEL FACTOR DE COMPARACIÓN: Elaboración de auditorías a las obligaciones de los servidores públicos realizadas.

AMBITO GEOGRAFICO: SOCIAL, ESTRATÉGICO

COBERTURA: MUNICIPAL

LINEA BASE: Programá Operativo Anual 2022

Numero: NA 1.1

COMPORTAMIENTO DE LAS VARIABLES DURANTE EL TRIMESTRE: Octubre-Diciembre

VARIABLE	UNIDAD DE MEDIDA	OPERACION	META ANUAL	AVANCE TRIMESTRAL				AVANCE ACUMULADO			
				Programado	%	Alcanzado	%	Programado	%	Alcanzado	%
Número de reportes de auditorías integrados al expediente	Informe	Sumable	4.00	1.00	25.00	1.00	100.00	4.00	100.00	4.00	100.00
Total reportes de auditorías integrados al expediente programados	Informe	Sumable	4.00	1.00	25.00	1.00	100.00	4.00	100.00	4.00	100.00

COMPORTAMIENTO DEL INDICADOR

DESCRIPCIÓN DE LA METAANUAL

Elaboración de auditorías a las obligaciones de los servidores públicos realizadas.

META ANUAL	TRIMESTRE: Octubre-Diciembre							
	AVANCE TRIMESTRAL				AVANCE ACUMULADO			
	Programado	Alcanzado	EF%	SEMAFORO	Programado	Alcanzado	EF%	SEMAFORO
100.00	100.00	100.00	100.00	VERDE	100.00	100.00	100.00	VERDE


DESCRIPCIÓN DE RESULTADOS Y JUSTIFICACIÓN EN CASO DE VARIACIÓN SUPERIOR A ±10% RESPECTO A LO PROGRAMADO SE EJECUTO LA AUDITORIA REFERENTE A LAS OBLIGACIONES DEL SERVICIO PUBLICO

EVALUACION DEL INDICADOR

SE CUMPLIO LA META PROGRAMADA PARA EL CUARTO TRIMESTRE.

DEPENDENCIA GENERAL: D00 CONTRALORÍA INTERNA

DEPENDENCIA AUXILIAR: 401 ÁREA DE DIRECCIÓN Y COORDINACIÓN


 LIC. FABIAN TRUJILLO PÉREA


 LIC. JOSUE SALVADOR MATAMOROS AGUILERA



INSTITUTO DEL DEPORTE DE VALLE DE CHALCO

PbRm-08b FICHA TECNICA DE SEGUIMIENTO DE INDICADORES 2023 DE GESTIÓN O ESTRATEGICO



TIPO DE FICHA: OSFEM

PILAR DE DESARROLLO / EJE TRANSVERSAL: II Eje transversal II: Gobierno Moderno, Capaz y Responsable

TEMA DE DESARROLLO: Eficiencia y eficacia en el sector público

PROGRAMA PRESUPUESTARIO: 01030401 Desarrollo de la función pública y ética en el servicio público

PROYECTO PRESUPUESTARIO: 010304010101 Fiscalización, control y evaluación interna de la gestión pública

OBJETIVO DEL PROGRAMA PRESUPUESTARIO: Considera las acciones orientadas a la mejora en la prestación de los servicios que recibe la población de manera clara, honesta, pronta y expedita, promoviendo que los servidores públicos realicen su función con calidez, y cuenten con las competencias y conducta ética necesarias en el servicio público, conforme a los principios que rigen la actuación del servidor público.

DEPENDENCIA GENERAL: D00 CONTRALORÍA INTERNA

DEPENDENCIA AUXILIAR: 401 ÁREA DE DIRECCIÓN Y COORDINACIÓN

ESTRUCTURA DEL INDICADOR

NOMBRE DEL INDICADOR: Porcentaje de convenios firmados con instituciones capacitadoras.

FÓRMULA DEL CÁLCULO: (Convenios firmados con instituciones capacitadoras /Convenios programados con instituciones capacitadoras) *100

INTERPRETACIÓN: Porcentaje de convenios firmados.

DIMENSIÓN QUE ATIENDE: Eficiencia

FRECUENCIA DE MEDICIÓN: Semestral

DESCRIPCIÓN DEL FACTOR DE COMPARACIÓN: Promoción y firma de convenios con instituciones capacitadoras realizados.

AMBITO GEOGRAFICO: SOCIAL, ESTRATÉGICO

COBERTURA: MUNICIPAL

LÍNEA BASE: Programa Operativo Anual 2022

Numero: NA 2.1

COMPORTAMIENTO DE LAS VARIABLES DURANTE EL TRIMESTRE: Octubre-Diciembre

VARIABLE	UNIDAD DE MEDIDA	OPERACION	META ANUAL	AVANCE TRIMESTRAL				AVANCE ACUMULADO			
				Programado	%	Alcanzado	%	Programado	%	Alcanzado	%
Convenios firmados con instituciones capacitadoras	Convenio	Sumable	2.00	1.00	50.00	1.00	100.00	2.00	100.00	2.00	100.00
Convenios programados con Instituciones capacitadoras	Convenio	Sumable	2.00	1.00	50.00	1.00	100.00	2.00	100.00	2.00	100.00

COMPORTAMIENTO DEL INDICADOR

DESCRIPCION DE LA META ANUAL

Promoción y firma de convenios con instituciones capacitadoras realizados.

META ANUAL	TRIMESTRE: Octubre-Diciembre							
	AVANCE TRIMESTRAL				AVANCE ACUMULADO			
	Programado	Alcanzado	EF%	SEMAFORO	Programado	Alcanzado	EF%	SEMAFORO
100.00	100.00	100.00	100.00	VERDE	100.00	100.00	100.00	VERDE

DESCRIPCIÓN DE RESULTADOS Y JUSTIFICACIÓN EN CASO DE VARIACIÓN SUPERIOR A ±10 % RESPECTO A LO PROGRAMADO SE LLEVO A CABO LA FIRMA DE CONVENIO CON UNA INSTITUCIÓN CAPACITADORA CON ENFOQUE EN EL SERVICIO PÚBLICO

EVALUACION DEL INDICADOR

SE CUMPLIO LA META PROGRAMADA PARA EL CUARTO TRIMESTRE.

DEPENDENCIA GENERAL: D00 CONTRALORÍA INTERNA

DEPENDENCIA AUXILIAR: 401 ÁREA DE DIRECCIÓN Y COORDINACIÓN

LIC. FABIAN TRUJILLO PEREA

LIC. JOSUE SALVADOR MATAMOROS AGUILAR



INSTITUTO DEL DEPORTE DE VALLE DE CHALCO

PbRm-08b FICHA TÉCNICA DE SEGUIMIENTO DE INDICADORES 2023 DE GESTIÓN O ESTRATEGICO

TIPO DE FICHA: OSFEM

PILAR DE DESARROLLO / EJE TRANSVERSAL: II Eje transversal II: Gobierno Moderno, Capaz y Responsable

TEMA DE DESARROLLO: Eficiencia y eficacia en el sector público

PROGRAMA PRESUPUESTARIO: 01030401 Desarrollo de la función pública y ética en el servicio público

PROYECTO PRESUPUESTARIO: 010304010101 Fiscalización, control y evaluación interna de la gestión pública

OBJETIVO DEL PROGRAMA PRESUPUESTARIO: Considera las acciones orientadas a la mejora en la prestación de los servicios que recibe la población de manera clara, honesta, pronta y expedita, promoviendo que los servidores públicos realicen su función con calidez, y cuenten con las competencias y conducta ética necesarias en el servicio público, conforme a los principios que rigen la actuación del servidor público.

DEPENDENCIA GENERAL: D00 CONTRALORÍA INTERNA

DEPENDENCIA AUXILIAR: 401 ÁREA DE DIRECCIÓN Y COORDINACIÓN

ESTRUCTURA DEL INDICADOR

NOMBRE DEL INDICADOR: Porcentaje de servidores públicos asistentes a las capacitaciones.

FÓRMULA DEL CÁLCULO: (Número de servidores públicos asistentes a capacitaciones/Total de servidores públicos) *100

INTERPRETACIÓN: Porcentaje del registro de asistentes a capacitaciones impartidas.

DIMENSIÓN QUE ATIENDE: Eficiencia

FRECUENCIA DE MEDICIÓN: Trimestral

DESCRIPCIÓN DEL FACTOR DE COMPARACIÓN: Elaboración del registro total de asistentes a capacitaciones.

AMBITO GEOGRAFICO: SOCIAL, ESTRATÉGICO

COBERTURA: MUNICIPAL

LINEA BASE: Programa Operativo Anual 2022

Numero: NA 2.2

COMPORTAMIENTO DE LAS VARIABLES DURANTE EL TRIMESTRE: Octubre-Diciembre

VARIABLE	UNIDAD DE MEDIDA	OPERACION	META ANUAL	AVANCE TRIMESTRAL				AVANCE ACUMULADO			
				Programado	%	Alcanzado	%	Programado	%	Alcanzado	%
Número de servidores públicos asistentes a capacitaciones	Registro	Sumable	4.00	1.00	25.00	1.00	100.00	4.00	100.00	4.00	100.00
Total de servidores públicos	Registro	Sumable	4.00	1.00	25.00	1.00	100.00	4.00	100.00	4.00	100.00

COMPORTAMIENTO DEL INDICADOR

DESCRIPCION DE LA METAANUAL

Elaboración del registro total de asistentes a capacitaciones.

META ANUAL	TRIMESTRE: Octubre-Diciembre							
	AVANCE TRIMESTRAL				AVANCE ACUMULADO			
	Programado	Alcanzado	EF%	SEMAFORO	Programado	Alcanzado	EF%	SEMAFORO
100.00	100.00	100.00	100.00	VERDE	100.00	100.00	100.00	VERDE

DESCRIPCIÓN DE RESULTADOS Y JUSTIFICACIÓN EN CASO DE VARIACIÓN SUPERIOR A ± 10% RESPECTO A LO PROGRAMADO SE ELABORO EL REGISTRO A CAPACITACIONES DIRIGIDAS A LOS SERVIDORES PUBLICOS DE LAS DIFERENTES AREAS DEL INSTITUTO.

EVALUACION DEL INDICADOR

SE CUMPLIO LA META PROGRAMADA PARA EL CUARTO TRIMESTRE.

DEPENDENCIA GENERAL: D00 CONTRALORÍA INTERNA

DEPENDENCIA AUXILIAR: 401 ÁREA DE DIRECCIÓN Y COORDINACIÓN

LIC. FABIANA TRUJILLO PEREA

LIC. JOSUE SALVADOR MATAMOROS AGUILAR



INSTITUTO DEL DEPORTE DE VALLE DE CHALCO

PbRm-08b FICHA TECNICA DE SEGUIMIENTO DE INDICADORES 2023 DE GESTIÓN O ESTRATEGICO

TIPO DE FICHA: OSFEM

PILAR DE DESARROLLO / EJE TRANSVERSAL: II Eje transversal II: Gobierno Moderno, Capaz y Responsable

TEMA DE DESARROLLO: Eficiencia y eficacia en el sector público

PROGRAMA PRESUPUESTARIO: 01030401 Desarrollo de la función pública y ética en el servicio público

PROYECTO PRESUPUESTARIO: 010304010101 Fiscalización, control y evaluación interna de la gestión pública

OBJETIVO DEL PROGRAMA PRESUPUESTARIO: Considera las acciones orientadas a la mejora en la prestación de los servicios que recibe la población de manera clara, honesta, pronta y expedita, promoviendo que los servidores públicos realicen su función con calidez, y cuenten con las competencias y conducta ética necesarias en el servicio público, conforme a los principios que rigen la actuación del servidor público.

DEPENDENCIA GENERAL: D00 CONTRALORÍA INTERNA

DEPENDENCIA AUXILIAR: 401 ÁREA DE DIRECCIÓN Y COORDINACIÓN

ESTRUCTURA DEL INDICADOR

NOMBRE DEL INDICADOR: Porcentaje de carteles informativos.

FÓRMULA DEL CÁLCULO: (Carteles informativos elaborados/Carteles informativos requeridos) *100

INTERPRETACIÓN: Porcentaje de elaboración de carteles informativos de obligaciones del servidor público.

DIMENSIÓN QUE ATIENDE: Eficiencia

FRECUENCIA DE MEDICIÓN: Trimestral

DESCRIPCIÓN DEL FACTOR DE COMPARACIÓN: Elaboración de carteles informativos de obligaciones del servidor público.

AMBITO GEOGRAFICO: SOCIAL, ESTRATÉGICO

COBERTURA: MUNICIPAL

LÍNEA BASE: Programa Operativo Anual 2022

Numero: NA 3.1

COMPORTAMIENTO DE LAS VARIABLES DURANTE EL TRIMESTRE: Octubre-Diciembre

VARIABLE	UNIDAD DE MEDIDA	OPERACION	META ANUAL	AVANCE TRIMESTRAL				AVANCE ACUMULADO			
				Programado	%	Alcanzado	%	Programado	%	Alcanzado	%
Carteles Informativos elaborados	Circular	Sumable	4.00	1.00	25.00	1.00	100.00	4.00	100.00	4.00	100.00
Carteles Informativos requeridos	Circular	Sumable	4.00	1.00	25.00	1.00	100.00	4.00	100.00	4.00	100.00

COMPORTAMIENTO DEL INDICADOR

DESCRIPCIÓN DE LA META ANUAL

Elaboración de carteles informativos de obligaciones del servidor público.

META ANUAL	TRIMESTRE: Octubre-Diciembre							
	AVANCE TRIMESTRAL				AVANCE ACUMULADO			
	Programado	Alcanzado	EF%	SEMAFORO	Programado	Alcanzado	EF%	SEMAFORO
100.00	100.00	100.00	100.00	VERDE	100.00	100.00	100.00	VERDE


DESCRIPCIÓN DE RESULTADOS Y JUSTIFICACIÓN EN CASO DE VARIACIÓN SUPERIOR A ±10% RESPECTO A LO PROGRAMADO SE DIO A CONOCER LAS OBLIGACIONES DE CADA UNO DE LOS SERVIDORES PUBLICOS ADSCRITOS AL INSTITUTO, PREVIENDO POSIBLES PROCEDIMIENTOS MEDIANTE EL CARTEL INFORMATIVO CORRESPONDIENTE.


EVALUACIÓN DEL INDICADOR

SE CUMPLIO LA META PROGRAMADA PARA EL CUARTO TRIMESTRE.

DEPENDENCIA GENERAL: D00 CONTRALORÍA INTERNA

DEPENDENCIA AUXILIAR: 401 ÁREA DE DIRECCIÓN Y COORDINACIÓN


LIC. FABIAN TRUJILLO PEREA


LIC. JOSUE SALVADOR MATAMOROS AGUIRRE



INSTITUTO DEL DEPORTE DE VALLE DE CHALCO

PbRm-08b FICHA TECNICA DE SEGUIMIENTO DE INDICADORES 2023 DE GESTIÓN O ESTRATEGICO

TIPO DE FICHA: OSFEM

PILAR DE DESARROLLO / EJE TRANSVERSAL: II Eje transversal II: Gobierno Moderno, Capaz y Responsable
TEMA DE DESARROLLO: Gestión para Resultados y evaluación del desempeño.
PROGRAMA PRESUPUESTARIO: 01050206 Consolidación de la administración pública de resultados
PROYECTO PRESUPUESTARIO: 010502060401 Simplificación y modernización de la administración pública
OBJETIVO DEL PROGRAMA PRESUPUESTARIO: Comprende el conjunto de actividades y herramientas para coadyuvar a que la actuación de los servidores públicos sea eficaz, eficiente y transparente, a fin de generar resultados con apego a los principios de legalidad, objetividad, profesionalismo, honradez, lealtad, imparcialidad, eficiencia, eficacia, equidad, transparencia, economía, Integridad, que permiten la toma de decisiones sobre la apli
DEPENDENCIA GENERAL: B00 ADMINISTRACIÓN Y FINANZAS
DEPENDENCIA AUXILIAR: 402 ÁREA DE ADMINISTRACIÓN Y FINANZAS

ESTRUCTURA DEL INDICADOR

NOMBRE DEL INDICADOR: Tasa de variación del gasto corriente.
FÓRMULA DEL CÁLCULO: $((\text{Gasto corriente del año actual} / \text{Gasto corriente en el año anterior}) - 1) * 100$
INTERPRETACIÓN: Tasa de variación en la recopilación de información para la cuenta pública.
DIMENSIÓN QUE ATIENDE: Eficiencia **FRECUENCIA DE MEDICIÓN:** Anual
DESCRIPCIÓN DEL FACTOR DE COMPARACIÓN: Recopilación de información para la cuenta pública en el año anterior.
AMBITO GEOGRAFICO: SOCIAL, ESTRATÉGICO
COBERTURA: MUNICIPAL
LINEA BASE: Programa Operativo Anual 2022

Numero: NF 1

COMPORTAMIENTO DE LAS VARIABLES DURANTE EL TRIMESTRE: Octubre-Diciembre

VARIABLE	UNIDAD DE MEDIDA	OPERACION	META ANUAL	AVANCE TRIMESTRAL				AVANCE ACUMULADO			
				Programado	%	Alcanzado	%	Programado	%	Alcanzado	%
Gasto corriente del año actual	Oficio	Sumable	1.00	1.00	100.00	1.00	100.00	1.00	100.00	1.00	100.00
Gasto corriente en el año anterior	Oficio	Constante	1.00	1.00	100.00	1.00	100.00	1.00	100.00	1.00	100.00

COMPORTAMIENTO DEL INDICADOR

DESCRIPCION DE LA META ANUAL

Recopilación de información para la cuenta pública

META ANUAL	TRIMESTRE: Octubre-Diciembre							
	AVANCE TRIMESTRAL				AVANCE ACUMULADO			
	Programado	Alcanzado	EF%	SEMAFORO	Programado	Alcanzado	EF%	SEMAFORO
0.00	0.00	0.00	0.00	VERDE	0.00	0.00	0.00	VERDE

DESCRIPCIÓN DE RESULTADOS Y JUSTIFICACIÓN EN CASO DE VARIACIÓN SUPERIOR A ± 10 % RESPECTO A LO PROGRAMADO SE LLEVO A CABO LA RECOPIACION DE INFORMACION DE LA CUENTA PUBLICA

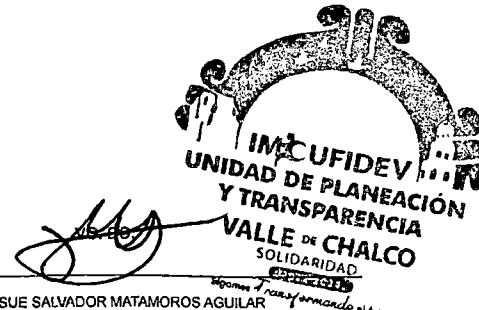
EVALUACION DEL INDICADOR

SE CUMPLIO LA META PROGRAMADA PARA EL CUARTO TRIMESTRE.

DEPENDENCIA GENERAL: B00 ADMINISTRACIÓN Y FINANZAS
DEPENDENCIA AUXILIAR: 402 ÁREA DE ADMINISTRACIÓN Y FINANZAS

ELABORÓ

LIC. SARA CRISTINA MATAMOROS AGUILAR



LIC. JOSUE SALVADOR MATAMOROS AGUILAR



PbRm-08b FICHA TECNICA DE SEGUIMIENTO DE INDICADORES 2023 DE GESTIÓN O ESTRATEGICO

INSTITUTO DEL DEPORTE DE VALLE DE CHALCO

TIPO DE FICHA: OSFEM

PILAR DE DESARROLLO / EJE TRANSVERSAL: II Eje transversal II: Gobierno Moderno, Capaz y Responsable
TEMA DE DESARROLLO: Gestión para Resultados y evaluación del desempeño.
PROGRAMA PRESUPUESTARIO: 01050206 Consolidación de la administración pública de resultados
PROYECTO PRESUPUESTARIO: 010502060401 Simplificación y modernización de la administración pública
OBJETIVO DEL PROGRAMA PRESUPUESTARIO: Comprende el conjunto de actividades y herramientas para coadyuvar a que la actuación de los servidores públicos sea eficaz, eficiente y transparente, a fin de generar resultados con apego a los principios de legalidad, objetividad, profesionalismo, honradez, lealtad, imparcialidad, eficiencia, eficacia, equidad, transparencia, economía, integridad, que permiten la toma de decisiones sobre la apli
DEPENDENCIA GENERAL: B00 ADMINISTRACIÓN Y FINANZAS
DEPENDENCIA AUXILIAR: 402 ÁREA DE ADMINISTRACIÓN Y FINANZAS

ESTRUCTURA DEL INDICADOR

NOMBRE DEL INDICADOR: Porcentaje de avances en el gasto corriente ejercido.
FÓRMULA DEL CÁLCULO: (Gasto corriente ejercido/Monto del Gasto corriente)*100
INTERPRETACIÓN: Porcentaje de elaboración del anteproyecto del presupuesto de egresos.
DIMENSIÓN QUE ATIENDE: Eficiencia **FRECUENCIA DE MEDICIÓN:** Anual
DESCRIPCIÓN DEL FACTOR DE COMPARACIÓN: Elaboración del anteproyecto del presupuesto de egresos.
AMBITO GEOGRÁFICO: SOCIAL, ESTRATÉGICO
COBERTURA: MUNICIPAL
LÍNEA BASE: Programa Operativo Anual 2022
 Numero: NP 1

COMPORTAMIENTO DE LAS VARIABLES DURANTE EL TRIMESTRE: Octubre-Diciembre

VARIABLE	UNIDAD DE MEDIDA	OPERACION	META ANUAL	AVANCE TRIMESTRAL				AVANCE ACUMULADO			
				Programado	%	Alcanzado	%	Programado	%	Alcanzado	%
Gasto corriente ejercido	Oficio	Sumable	1.00	1.00	100.00	1.00	100.00	1.00	100.00	1.00	100.00
Gasto corriente programado	Oficio	Sumable	1.00	1.00	100.00	1.00	100.00	1.00	100.00	1.00	100.00

COMPORTAMIENTO DEL INDICADOR

DESCRIPCION DE LA METAANUAL

Elaboración del anteproyecto del presupuesto de egresos.

META ANUAL	TRIMESTRE: Octubre-Diciembre							
	AVANCE TRIMESTRAL				AVANCE ACUMULADO			
	Programado	Alcanzado	EF%	SEMAFORO	Programado	Alcanzado	EF%	SEMAFORO
100.00	100.00	100.00	100.00	VERDE	100.00	100.00	100.00	VERDE

DESCRIPCIÓN DE RESULTADOS Y JUSTIFICACIÓN EN CASO DE VARIACIÓN SUPERIOR A ± 10 % RESPECTO A LO PROGRAMADO SE ELABORA EL OFICIO DE LA ENTREGA DEL PRESUPUESTO DE EGRESOS


EVALUACION DEL INDICADOR

SE CUMPLIO LA META PROGRAMADA PARA EL CUARTO TRIMESTRE.

DEPENDENCIA GENERAL: B00 ADMINISTRACIÓN Y FINANZAS
DEPENDENCIA AUXILIAR: 402 ÁREA DE ADMINISTRACIÓN Y FINANZAS


ELABORO

LIC. SARA CRISTINA MATAMOROS AGUILAR



YO BOLO

LIC. JOSUE SALVADOR MATAMOROS AGUILAR





INSTITUTO DEL DEPORTE DE VALLE DE CHALCO

PbRm-08b FICHA TECNICA DE SEGUIMIENTO DE INDICADORES 2023 DE GESTIÓN O ESTRATEGICO

TIPO DE FICHA: OSFEM

PILAR DE DESARROLLO / EJE TRANSVERSAL: II Eje transversal II: Gobierno Moderno, Capaz y Responsable

TEMA DE DESARROLLO: Gestión para Resultados y evaluación del desempeño.

PROGRAMA PRESUPUESTARIO: 01050206 Consolidación de la administración pública de resultados

PROYECTO PRESUPUESTARIO: 010502060401 Simplificación y modernización de la administración pública

OBJETIVO DEL PROGRAMA PRESUPUESTARIO: Comprende el conjunto de actividades y herramientas para coadyuvar a que la actuación de los servidores públicos sea eficaz, eficiente y transparente, a fin de generar resultados con apego a los principios de legalidad, objetividad, profesionalismo, honradez, lealtad, imparcialidad, eficiencia, eficacia, equidad, transparencia, economía, integridad, que permiten la toma de decisiones sobre la apli

DEPENDENCIA GENERAL: B00 ADMINISTRACIÓN Y FINANZAS

DEPENDENCIA AUXILIAR: 402 ÁREA DE ADMINISTRACIÓN Y FINANZAS

ESTRUCTURA DEL INDICADOR

NOMBRE DEL INDICADOR: Tasa de variación de servidores públicos municipales en funciones.

FÓRMULA DEL CÁLCULO: ((Servidores públicos en funciones en el semestre actual/Servidores públicos en funciones en el semestre anterior)-1) *100

INTERPRETACIÓN: Tasa de variación de la adquisición de papelería e insumos.

DIMENSIÓN QUE ATIENDE: Eficiencia FRECUENCIA DE MEDICIÓN: Semestral

DESCRIPCIÓN DEL FACTOR DE COMPARACIÓN: Adquisición de papelería e insumos en el semestre anterior.

AMBITO GEOGRAFICO: SOCIAL, ESTRATÉGICO

COBERTURA: MUNICIPAL

LINEA BASE: Programa Operativo Anual 2022

Numero: NC 1

COMPORTAMIENTO DE LAS VARIABLES DURANTE EL TRIMESTRE: Octubre-Diciembre

VARIABLE	UNIDAD DE MEDIDA	OPERACION	META ANUAL	AVANCE TRIMESTRAL				AVANCE ACUMULADO			
				Programado	%	Alcanzado	%	Programado	%	Alcanzado	%
Servidores públicos en funciones en el semestre actual	Lista	Sumable	2.00	1.00	50.00	1.00	100.00	2.00	100.00	2.00	100.00
Servidores públicos en funciones en el semestre anterior	Lista	Sumable	2.00	1.00	50.00	1.00	100.00	2.00	100.00	2.00	100.00

COMPORTAMIENTO DEL INDICADOR

DESCRIPCION DE LA METAANUAL

Adquisición de papelería e insumos en

META ANUAL	TRIMESTRE: Octubre-Diciembre							
	AVANCE TRIMESTRAL				AVANCE ACUMULADO			
	Programado	Alcanzado	EF%	SEMAFORO	Programado	Alcanzado	EF%	SEMAFORO
0.00	0.00	0.00	0.00	VERDE	0.00	0.00	0.00	VERDE

DESCRIPCIÓN DE RESULTADOS Y JUSTIFICACIÓN EN CASO DE VARIACIÓN SUPERIOR A ± 10 % RESPECTO A LO PROGRAMADO SE REALIZO LA COMPRA DE PAPELERIA E INSUMOS DE ACUERDO A LO SOLICITADO POR LAS AREAS

EVALUACION DEL INDICADOR


SE CUMPLIO LA META PROGRAMADA PARA EL CUARTO TRIMESTRE.

DEPENDENCIA GENERAL: B00 ADMINISTRACIÓN Y FINANZAS

DEPENDENCIA AUXILIAR: 402 ÁREA DE ADMINISTRACIÓN Y FINANZAS

ELABORÓ

LIC.SARA CRISTINA MATAMOROS AGUILAR



VALIDÓ

LIC. JOSUE SALVADOR MATAMOROS AGUILAR





INSTITUTO DEL DEPORTE DE VALLE DE CHALCO

PbRm-08b FICHA TECNICA DE SEGUIMIENTO DE INDICADORES 2023 DE GESTIÓN O ESTRATEGICO



TIPO DE FICHA: OSFEM

PILAR DE DESARROLLO / EJE TRANSVERSAL: II Eje transversal II: Gobierno Moderno, Capaz y Responsable

TEMA DE DESARROLLO: Gestión para Resultados y evaluación del desempeño.

PROGRAMA PRESUPUESTARIO: 01050208 Consolidación de la administración pública de resultados

PROYECTO PRESUPUESTARIO: 010502060401 Simplificación y modernización de la administración pública

OBJETIVO DEL PROGRAMA PRESUPUESTARIO: Comprende el conjunto de actividades y herramientas para coadyuvar a que la actuación de los servidores públicos sea eficaz, eficiente y transparente, a fin de generar resultados con apego a los principios de legalidad, objetividad, profesionalismo, honradez, lealtad, imparcialidad, eficiencia, eficacia, equidad, transparencia, economía, integridad, que permiten la toma de decisiones sobre la apli

DEPENDENCIA GENERAL: B00 ADMINISTRACIÓN Y FINANZAS

DEPENDENCIA AUXILIAR: 402 ÁREA DE ADMINISTRACIÓN Y FINANZAS

ESTRUCTURA DEL INDICADOR

NOMBRE DEL INDICADOR: Tasa de variación del gasto ejercido por concepto de adquisiciones, bienes y servicios.

FÓRMULA DEL CÁLCULO: ((Monto ejercido por concepto de adquisiciones, bienes y servicios del semestre actual/ Monto por concepto de adquisiciones, bienes y servicios ejercidos del semestre anterior)-1) *100

INTERPRETACIÓN: Tasa de variación del registro de los servidores públicos en funciones.

DIMENSIÓN QUE ATIENDE: Eficiencia

FRECUENCIA DE MEDICIÓN: Semestral

DESCRIPCIÓN DEL FACTOR DE COMPARACIÓN: Elaboración del registro de los servidores públicos en funciones en el semestre anterior.

AMBITO GEOGRAFICO: SOCIAL, ESTRATÉGICO

COBERTURA: MUNICIPAL

LÍNEA BASE: Programa Operativo Anual 2022

Numero: NC 2

COMPORTAMIENTO DE LAS VARIABLES DURANTE EL TRIMESTRE: Octubre-Diciembre

VARIABLE	UNIDAD DE MEDIDA	OPERACION	META ANUAL	AVANCE TRIMESTRAL				AVANCE ACUMULADO			
				Programado	%	Alcanzado	%	Programado	%	Alcanzado	%
Monto ejercido por concepto de adquisiciones, bienes y servicios del semestre actual	Registro	Sumable	2.00	1.00	50.00	1.00	100.00	2.00	100.00	2.00	100.00
Monto por concepto de adquisiciones, bienes y servicios ejercidos del semestre anterior	Registro	Sumable	2.00	1.00	50.00	1.00	100.00	2.00	100.00	2.00	100.00

COMPORTAMIENTO DEL INDICADOR

DESCRIPCION DE LA META ANUAL

Elaboración del registro de los servidores públicos en funciones

META ANUAL	TRIMESTRE: Octubre-Diciembre							
	AVANCE TRIMESTRAL				AVANCE ACUMULADO			
	Programado	Alcanzado	EF%	SEMAFORO	Programado	Alcanzado	EF%	SEMAFORO
0.00	0.00	0.00	0.00	VERDE	0.00	0.00	0.00	VERDE

DESCRIPCIÓN DE RESULTADOS Y JUSTIFICACIÓN EN CASO DE VARIACIÓN SUPERIOR A ± 10 % RESPECTO A LO PROGRAMADO SE ELABORO EL REGISTRO CORRESPONDIENTE DE LOS SERVIDORES PUBLICOS EN FUNCIONES DEL INSTITUTO

EVALUACION DEL INDICADOR


SE CUMPLIO LA META PROGRAMADA PARA EL CUARTO TRIMESTRE.

DEPENDENCIA GENERAL: B00 ADMINISTRACIÓN Y FINANZAS

DEPENDENCIA AUXILIAR: 402 ÁREA DE ADMINISTRACIÓN Y FINANZAS

ELABORÓ

LIC.SARA CRISTINA MATAMOROS AGUILAR



LIC. JOSUE SALVADOR MATAMOROS AGUILAR



INSTITUTO DEL DEPORTE DE VALLE DE CHALCO

PbRm-08b FICHA TECNICA DE SEGUIMIENTO DE INDICADORES 2023 DE GESTIÓN O ESTRATEGICO



TIPO DE FICHA: OSFEM

PILAR DE DESARROLLO / EJE TRANSVERSAL: II Eje transversal II: Gobierno Moderno, Capaz y Responsable

TEMA DE DESARROLLO: Gestión para Resultados y evaluación del desempeño.

PROGRAMA PRESUPUESTARIO: 01050206 Consolidación de la administración pública de resultados

PROYECTO PRESUPUESTARIO: 010502060401 Simplificación y modernización de la administración pública

OBJETIVO DEL PROGRAMA PRESUPUESTARIO: Comprende el conjunto de actividades y herramientas para coadyuvar a que la actuación de los servidores públicos sea eficaz, eficiente y transparente, a fin de generar resultados con apego a los principios de legalidad, objetividad, profesionalismo, honradez, lealtad, imparcialidad, eficiencia, eficacia, equidad, transparencia, economía, integridad, que permiten la toma de decisiones sobre la apli

DEPENDENCIA GENERAL: 800 ADMINISTRACIÓN Y FINANZAS

DEPENDENCIA AUXILIAR: 402 ÁREA DE ADMINISTRACIÓN Y FINANZAS

ESTRUCTURA DEL INDICADOR

NOMBRE DEL INDICADOR: Tasa de variación en el registro de bienes patrimoniales.

FÓRMULA DEL CÁLCULO: $((\text{Registros de bienes patrimoniales del semestre actual} / \text{Registro de bienes patrimoniales del semestre anterior}) - 1) * 100$

INTERPRETACIÓN: Tasa de variación de la actualización del inventario de bienes muebles del Instituto.

DIMENSIÓN QUE ATIENDE: Eficiencia FRECUENCIA DE MEDICIÓN: Semestral

DESCRIPCIÓN DEL FACTOR DE COMPARACIÓN: Actualización del inventario de bienes muebles del Instituto del semestre anterior.

AMBITO GEOGRAFICO: SOCIAL, ESTRATÉGICO

COBERTURA: MUNICIPAL

LINEA BASE: Programa Operativo Anual 2022

Numero: NC 3

COMPORTAMIENTO DE LAS VARIABLES DURANTE EL TRIMESTRE: Octubre-Diciembre

VARIABLE	UNIDAD DE MEDIDA	OPERACION	META ANUAL	AVANCE TRIMESTRAL				AVANCE ACUMULADO			
				Programado	%	Alcanzado	%	Programado	%	Alcanzado	%
Registros de bienes patrimoniales del semestre actual	Inventario	Sumable	2.00	1.00	50.00	1.00	100.00	2.00	100.00	2.00	100.00
Registro de bienes patrimoniales del semestre anterior	Inventario	Sumable	2.00	1.00	50.00	1.00	100.00	2.00	100.00	2.00	100.00

COMPORTAMIENTO DEL INDICADOR

DESCRIPCION DE LA META ANUAL

Actualización del inventario de bienes muebles del Instituto

META ANUAL	TRIMESTRE: Octubre-Diciembre							
	AVANCE TRIMESTRAL				AVANCE ACUMULADO			
	Programado	Alcanzado	EF%	SEMAFORO	Programado	Alcanzado	EF%	SEMAFORO
0.00	0.00	0.00	0.00	VERDE	0.00	0.00	0.00	VERDE

DESCRIPCIÓN DE RESULTADOS Y JUSTIFICACIÓN EN CASO DE VARIACIÓN SUPERIOR A ± 10 % RESPECTO A LO PROGRAMADO SE ACTUALIZO EL INVENTARIO DE BIENES MUEBLES PERTENECIENTE AL CUARTO TRIMESTRE

EVALUACION DEL INDICADOR


SE CUMPLIO LA META PROGRAMADA PARA EL CUARTO TRIMESTRE.

DEPENDENCIA GENERAL: 800 ADMINISTRACIÓN Y FINANZAS

DEPENDENCIA AUXILIAR: 402 ÁREA DE ADMINISTRACIÓN Y FINANZAS

ELABORÓ

LIC.SARA CRISTINA MATAMOROS AGUILAR



VO. BO

LIC. JOSUE SALVADOR MATAMOROS AGUILAR





INSTITUTO DEL DEPORTE DE VALLE DE CHALCO

PbRm-08b FICHA TECNICA DE SEGUIMIENTO DE INDICADORES 2023 DE GESTIÓN O ESTRATEGICO

TIPO DE FICHA: OSFEM

PILAR DE DESARROLLO / EJE TRANSVERSAL: II Eje transversal II: Gobierno Moderno, Capaz y Responsable

TEMA DE DESARROLLO: Gestión para Resultados y evaluación del desempeño.

PROGRAMA PRESUPUESTARIO: 01050208 Consolidación de la administración pública de resultados

PROYECTO PRESUPUESTARIO: 010502080401 Simplificación y modernización de la administración pública

OBJETIVO DEL PROGRAMA PRESUPUESTARIO: Comprende el conjunto de actividades y herramientas para coadyuvar a que la actuación de los servidores públicos sea eficaz, eficiente y transparente, a fin de generar resultados con apego a los principios de legalidad, objetividad, profesionalismo, honradez, lealtad, imparcialidad, eficiencia, eficacia, equidad, transparencia, economía, integridad, que permiten la toma de decisiones sobre la apli

DEPENDENCIA GENERAL: 800 ADMINISTRACIÓN Y FINANZAS

DEPENDENCIA AUXILIAR: 402 ÁREA DE ADMINISTRACIÓN Y FINANZAS

ESTRUCTURA DEL INDICADOR

NOMBRE DEL INDICADOR: Porcentaje de cumplimiento del Programa Anual de Mejora Regulatoria.

FÓRMULA DEL CÁLCULO: (Acciones del Programa Anual de Mejora Regulatoria cumplidas/ Total de Acciones del Programa Anual de Mejora Regulatoria)*100

INTERPRETACIÓN: Porcentaje de elaboración de reportes de avance del Programa Anual de Mejora Regulatoria.

DIMENSIÓN QUE ATIENDE: Eficiencia FRECUENCIA DE MEDICIÓN: Trimestral

DESCRIPCIÓN DEL FACTOR DE COMPARACIÓN: Elaboración de reportes del Programa Anual de Mejora Regulatoria del Instituto (acciones cumplidas)

AMBITO GEOGRAFICO: SOCIAL, ECÓNOMICO

COBERTURA: MUNICIPAL

LINEA BASE: Programa Operativo Anual 2022

Numero: NC 4

COMPORTAMIENTO DE LAS VARIABLES DURANTE EL TRIMESTRE: Octubre-Diciembre

VARIABLE	UNIDAD DE MEDIDA	OPERACION	META ANUAL	AVANCE TRIMESTRAL				AVANCE ACUMULADO			
				Programado	%	Alcanzado	%	Programado	%	Alcanzado	%
Acciones del Programa Anual de Mejora Regulatoria cumplidas	Reporte	Sumable	4.00	1.00	25.00	1.00	100.00	4.00	100.00	4.00	100.00
Total de Acciones del Programa Anual de Mejora Regulatoria	Reporte	Sumable	4.00	1.00	25.00	1.00	100.00	4.00	100.00	4.00	100.00

COMPORTAMIENTO DEL INDICADOR

DESCRIPCION DE LA METAANUAL

Elaboración de reportes de avance del Programa Anual de Mejora Regulatoria del Instituto

META ANUAL	TRIMESTRE: Octubre-Diciembre							
	AVANCE TRIMESTRAL				AVANCE ACUMULADO			
	Programado	Alcanzado	EF%	SEMAFORO	Programado	Alcanzado	EF%	SEMAFORO
100.00	100.00	100.00	100.00	VERDE	100.00	100.00	100.00	VERDE

DESCRIPCIÓN DE RESULTADOS Y JUSTIFICACIÓN EN CASO DE VARIACIÓN SUPERIOR A ± 10 % RESPECTO A LO PROGRAMADO SE ELABORO Y ENTREGO EL CUARTO AVANCE TRIMESTRAL A LA COORDINACION MEJORA REGULATORIA DE LOS TRAMITES Y SERVICIOS QUE OFRECE EL INSTITUTO.

EVALUACION DEL INDICADOR

SE CUMPLIO LA META PROGRAMADA PARA EL CUARTO TRIMESTRE.

DEPENDENCIA GENERAL: 800 ADMINISTRACIÓN Y FINANZAS

DEPENDENCIA AUXILIAR: 402 ÁREA DE ADMINISTRACIÓN Y FINANZAS

ELABORÓ

LIC.SARA CRISTINA MATAMOROS AGUILAR



ELABORÓ

LIC. JOSUE SALVADOR MATAMOROS AGUILAR





INSTITUTO DEL DEPORTE DE VALLE DE CHALCO

PbRm-08b FICHA TECNICA DE SEGUIMIENTO DE INDICADORES 2023 DE GESTIÓN O ESTRATEGICO



TIPO DE FICHA: OSFEM

PILAR DE DESARROLLO / EJE TRANSVERSAL: II Eje transversal II: Gobierno Moderno, Capaz y Responsable

TEMA DE DESARROLLO: Gestión para Resultados y evaluación del desempeño.

PROGRAMA PRESUPUESTARIO: 01050208 Consolidación de la administración pública de resultados

PROYECTO PRESUPUESTARIO: 010502080401 Simplificación y modernización de la administración pública

OBJETIVO DEL PROGRAMA PRESUPUESTARIO: Comprende el conjunto de actividades y herramientas para coadyuvar a que la actuación de los servidores públicos sea eficaz, eficiente y transparente, a fin de generar resultados con apego a los principios de legalidad, objetividad, profesionalismo, honradez, lealtad, imparcialidad, eficiencia, eficacia, equidad, transparencia, economía, integridad, que permiten la toma de decisiones sobre la apli

DEPENDENCIA GENERAL: 800 ADMINISTRACIÓN Y FINANZAS

DEPENDENCIA AUXILIAR: 402 ÁREA DE ADMINISTRACIÓN Y FINANZAS

ESTRUCTURA DEL INDICADOR

NOMBRE DEL INDICADOR: Tasa de variación en el registro de cumplimiento de las metas programadas del Organismo Operador de Agua.

FÓRMULA DEL CÁLCULO: ((Registro de cumplimiento del programa anual del Organismo Operador de Agua del semestre actual/ Registro de cumplimiento del programa anual del Organismo Operador de Agua del semestre anterior) -1) *100

INTERPRETACIÓN: Tasa de variación en las propuestas a la Agenda Regulatoria del Instituto.

DIMENSIÓN QUE ATIENDE: Eficiencia FRECUENCIA DE MEDICIÓN: Semestral

DESCRIPCIÓN DEL FACTOR DE COMPARACIÓN: Realización de propuestas a la agenda regulatoria en el semestre anterior.

AMBITO GEOGRAFICO: SOCIAL, ESTRATÉGICO

COBERTURA: MUNICIPAL

LINEA BASE: Programa Operativo Anual 2022

Numero: NC 5

COMPORTAMIENTO DE LAS VARIABLES DURANTE EL TRIMESTRE: Octubre-Diciembre

VARIABLE	UNIDAD DE MEDIDA	OPERACION	META ANUAL	AVANCE TRIMESTRAL				AVANCE ACUMULADO			
				Programado	%	Alcanzado	%	Programado	%	Alcanzado	%
Registro de cumplimiento del programa anual del Organismo Operador de Agua del semestre actual	Registro	Sumable	2.00	1.00	50.00	1.00	100.00	2.00	100.00	2.00	100.00
Registro de cumplimiento del programa anual del Organismo Operador de Agua del semestre anterior	Registro	Sumable	2.00	1.00	50.00	1.00	100.00	2.00	100.00	2.00	100.00

COMPORTAMIENTO DEL INDICADOR

DESCRIPCION DE LA METAANUAL

Realización de propuestas a la agenda regulatoria

META ANUAL	TRIMESTRE: Octubre-Diciembre							
	AVANCE TRIMESTRAL				AVANCE ACUMULADO			
	Programado	Alcanzado	EF%	SEMAFORO	Programado	Alcanzado	EF%	SEMAFORO
0.00	0.00	0.00	0.00	VERDE	0.00	0.00	0.00	VERDE

DESCRIPCIÓN DE RESULTADOS Y JUSTIFICACIÓN EN CASO DE VARIACIÓN SUPERIOR A ± 10 % RESPECTO A LO PROGRAMADO
SE REALIZARON LAS PROPUESTAS A LA AGENDA REGULATORIA CORRESPONDIENTE A NOVIEMBRE DE 2023, RESPECTO A LA MODIFICACION DE LOS DOCUMENTOS NORMATIVOS DEL INSTITUTO

EVALUACION DEL INDICADOR


SE CUMPLIO LA META PROGRAMADA PARA EL CUARTO TRIMESTRE.

DEPENDENCIA GENERAL: 800 ADMINISTRACIÓN Y FINANZAS

DEPENDENCIA AUXILIAR: 402 ÁREA DE ADMINISTRACIÓN Y FINANZAS

ELABORÓ

LIC.SARA CRISTINA MATAMOROS AGUILAR



LIC. JOSUE SALVADOR MATAMOROS AGUILAR



PbRm-08b FICHA TECNICA DE SEGUIMIENTO DE INDICADORES 2023 DE GESTIÓN O ESTRATEGICO

INSTITUTO DEL DEPORTE DE VALLE DE CHALCO

TIPO DE FICHA: OSFEM

PILAR DE DESARROLLO / EJE TRANSVERSAL: II Eje transversal II: Gobierno Moderno, Capaz y Responsable

TEMA DE DESARROLLO: Gestión para Resultados y evaluación del desempeño.

PROGRAMA PRESUPUESTARIO: 01050206 Consolidación de la administración pública de resultados

PROYECTO PRESUPUESTARIO: 010502060401 Simplificación y modernización de la administración pública

OBJETIVO DEL PROGRAMA PRESUPUESTARIO: Comprende el conjunto de actividades y herramientas para coadyuvar a que la actuación de los servidores públicos sea eficaz, eficiente y transparente, a fin de generar resultados con apego a los principios de legalidad, objetividad, profesionalismo, honradez, lealtad, imparcialidad, eficiencia, eficacia, equidad, transparencia, economía, integridad, que permiten la toma de decisiones sobre la apli

DEPENDENCIA GENERAL: 800 ADMINISTRACIÓN Y FINANZAS

DEPENDENCIA AUXILIAR: 402 ÁREA DE ADMINISTRACIÓN Y FINANZAS

ESTRUCTURA DEL INDICADOR

NOMBRE DEL INDICADOR: Porcentaje de cumplimiento en la elaboración y publicación del Programa Anual en materia archivística

FÓRMULA DEL CÁLCULO: (Elaboración y publicación del Programa Anual en materia archivística / Documento programado a elaborar y publicar) *100

INTERPRETACIÓN: Porcentaje de contratos de servicios a elaborar y publicar

DIMENSIÓN QUE ATIENDE: Eficiencia FRECUENCIA DE MEDICIÓN: Trimestral

DESCRIPCIÓN DEL FACTOR DE COMPARACIÓN: Elaboración de contratos de servicios elaborados

AMBITO GEOGRAFICO: SOCIAL, ECÓNOMICO

COBERTURA: MUNICIPAL

LINEA BASE: Programa Operativo Anual 2022

Numero: NC 6

COMPORTAMIENTO DE LAS VARIABLES DURANTE EL TRIMESTRE: Octubre-Diciembre

VARIABLE	UNIDAD DE MEDIDA	OPERACION	META ANUAL	AVANCE TRIMESTRAL				AVANCE ACUMULADO			
				Programado	%	Alcanzado	%	Programado	%	Alcanzado	%
Elaboración y publicación del Programa Anual en materia archivística	Contrato	Sumable	4.00	1.00	25.00	1.00	100.00	4.00	100.00	4.00	100.00
Documento programado a elaborar y publicar	Contrato	Sumable	4.00	1.00	25.00	1.00	100.00	4.00	100.00	4.00	100.00

COMPORTAMIENTO DEL INDICADOR

DESCRIPCION DE LA META ANUAL

Elaboración de contratos de servicios

META ANUAL	TRIMESTRE: Octubre-Diciembre							
	AVANCE TRIMESTRAL				AVANCE ACUMULADO			
	Programado	Alcanzado	EF%	SEMAFORO	Programado	Alcanzado	EF%	SEMAFORO
100.00	100.00	100.00	100.00	VERDE	100.00	100.00	100.00	VERDE

DESCRIPCIÓN DE RESULTADOS Y JUSTIFICACIÓN EN CASO DE VARIACIÓN SUPERIOR A ±10 % RESPECTO A LO PROGRAMADO SE ELABORO EL CONTRATO DE SERVICIOS CORRESPONDIENTE AL CUARTO TRIMESTRE

EVALUACION DEL INDICADOR


SE CUMPLIO LA META PROGRAMADA PARA EL CUARTO TRIMESTRE.

DEPENDENCIA GENERAL: 800 ADMINISTRACIÓN Y FINANZAS

DEPENDENCIA AUXILIAR: 402 ÁREA DE ADMINISTRACIÓN Y FINANZAS

ELABORO

LIC.SARA CRISTINA MATAMOROS AGUILAR





INSTITUTO DEL DEPORTE DE VALLE DE CHALCO

PbRm-08b FICHA TECNICA DE SEGUIMIENTO DE INDICADORES 2023 DE GESTIÓN O ESTRATEGICO

TIPO DE FICHA: OSFEM

PILAR DE DESARROLLO / EJE TRANSVERSAL: II Eje transversal II: Gobierno Moderno, Capaz y Responsable

TEMA DE DESARROLLO: Gestión para Resultados y evaluación del desempeño.

PROGRAMA PRESUPUESTARIO: 01050206 Consolidación de la administración pública de resultados

PROYECTO PRESUPUESTARIO: 010502060401 Simplificación y modernización de la administración pública

OBJETIVO DEL PROGRAMA PRESUPUESTARIO: Comprende el conjunto de actividades y herramientas para coadyuvar a que la actuación de los servidores públicos sea eficaz, eficiente y transparente, a fin de generar resultados con apego a los principios de legalidad, objetividad, profesionalismo, honradez, lealtad, imparcialidad, eficiencia, eficacia, equidad, transparencia, economía, integridad, que permiten la toma de decisiones sobre la apli

DEPENDENCIA GENERAL: B00 ADMINISTRACIÓN Y FINANZAS

DEPENDENCIA AUXILIAR: 402 ÁREA DE ADMINISTRACIÓN Y FINANZAS

ESTRUCTURA DEL INDICADOR

NOMBRE DEL INDICADOR: Porcentaje de supervisiones realizadas para verificar la puntualidad y asistencia de los servidores públicos.

FÓRMULA DEL CÁLCULO: (Supervisiones realizadas para verificar la puntualidad y asistencia de los servidores públicos/Supervisiones programadas para verificar la puntualidad y asistencia de los servidores públicos) *100

INTERPRETACIÓN: Porcentaje de supervisión de listas de asistencia de las áreas del Instituto.

DIMENSIÓN QUE ATIENDE: Eficiencia

FRECUENCIA DE MEDICIÓN: Trimestral

DESCRIPCIÓN DEL FACTOR DE COMPARACIÓN: Supervisión de listas de asistencia de las áreas del Instituto realizadas.

AMBITO GEOGRAFICO: SOCIAL, ECÓNOMICO

COBERTURA: MUNICIPAL

LINEA BASE: Programa Operativo Anual 2022

Numero: NA 1.1

COMPORTAMIENTO DE LAS VARIABLES DURANTE EL TRIMESTRE: Octubre-Diciembre

VARIABLE	UNIDAD DE MEDIDA	OPERACION	META ANUAL	AVANCE TRIMESTRAL				AVANCE ACUMULADO			
				Programado	%	Alcanzado	%	Programado	%	Alcanzado	%
Supervisiones realizadas para verificar la puntualidad y asistencia de los servidores públicos	Registro	Sumable	24.00	6.00	25.00	6.00	100.00	24.00	100.00	24.00	100.00
Supervisiones programadas para verificar la puntualidad y asistencia de los servidores públicos	Registro	Sumable	24.00	6.00	25.00	6.00	100.00	24.00	100.00	24.00	100.00

COMPORTAMIENTO DEL INDICADOR

DESCRIPCION DE LA METAANUAL

Supervisión de listas de asistencia de las áreas del Instituto

META ANUAL	TRIMESTRE: Octubre-Diciembre							
	AVANCE TRIMESTRAL				AVANCE ACUMULADO			
	Programado	Alcanzado	EF%	SEMAFORO	Programado	Alcanzado	EF%	SEMAFORO
100.00	100.00	100.00	100.00	VERDE	100.00	100.00	100.00	VERDE

DESCRIPCIÓN DE RESULTADOS Y JUSTIFICACIÓN EN CASO DE VARIACIÓN SUPERIOR A ± 10 % RESPECTO A LO PROGRAMADO
SE REALIZARON LAS SUPERVISIONES DE LAS LISTAS DE ASISTENCIA DEL PERSONAL ADMINISTRATIVO Y OPERATIVO DE CADA UNA DE LAS ÁREAS QUE INTEGRAN EL INSTITUTO.

EVALUACION DEL INDICADOR

SE CUMPLIO LA META PROGRAMADA PARA EL CUARTO TRIMESTRE.

DEPENDENCIA GENERAL: B00 ADMINISTRACIÓN Y FINANZAS

DEPENDENCIA AUXILIAR: 402 ÁREA DE ADMINISTRACIÓN Y FINANZAS

ELABORÓ

LIC.SARA CRISTINA MATAMOROS AGUILAR



LIC. JOSUE SALVADOR MATAMOROS AGUILAR



INSTITUTO DEL DEPORTE DE VALLE DE CHALCO

PbRm-08b FICHA TECNICA DE SEGUIMIENTO DE INDICADORES 2023 DE GESTIÓN O ESTRATEGICO

TIPO DE FICHA: OSFEM

PILAR DE DESARROLLO / EJE TRANSVERSAL: II Eje transversal II: Gobierno Moderno, Capaz y Responsable

TEMA DE DESARROLLO: Gestión para Resultados y evaluación del desempeño.

PROGRAMA PRESUPUESTARIO: 01050208 Consolidación de la administración pública de resultados

PROYECTO PRESUPUESTARIO: 010502060401 Simplificación y modernización de la administración pública

OBJETIVO DEL PROGRAMA PRESUPUESTARIO: Comprende el conjunto de actividades y herramientas para coadyuvar a que la actuación de los servidores públicos sea eficaz, eficiente y transparente, a fin de generar resultados con apego a los principios de legalidad, objetividad, profesionalismo, honradez, lealtad, imparcialidad, eficiencia, eficacia, equidad, transparencia, economía, integridad, que permiten la toma de decisiones sobre la apli

DEPENDENCIA GENERAL: B00 ADMINISTRACIÓN Y FINANZAS

DEPENDENCIA AUXILIAR: 402 ÁREA DE ADMINISTRACIÓN Y FINANZAS

ESTRUCTURA DEL INDICADOR

NOMBRE DEL INDICADOR: Porcentaje de movimientos de personal efectuados.

FÓRMULA DEL CÁLCULO: (Movimientos de altas y bajas efectuados/Movimientos de altas y bajas en proceso)*100

INTERPRETACIÓN: Porcentaje de movimientos de altas y bajas de servidores públicos.

DIMENSIÓN QUE ATIENDE: Eficiencia

DESCRIPCIÓN DEL FACTOR DE COMPARACIÓN: Actualización de movimientos de altas y bajas de servidores públicos efectuados.

AMBITO GEOGRAFICO: SOCIAL, ESTRATÉGICO

COBERTURA: MUNICIPAL

LINEA BASE: Programa Operativo Anual 2022

FRECUENCIA DE MEDICIÓN: Semestral

Numero: NA 1.2

COMPORTAMIENTO DE LAS VARIABLES DURANTE EL TRIMESTRE: Octubre-Diciembre

VARIABLE	UNIDAD DE MEDIDA	OPERACION	META ANUAL	AVANCE TRIMESTRAL				AVANCE ACUMULADO			
				Programado	%	Alcanzado	%	Programado	%	Alcanzado	%
Movimientos de altas y bajas efectuados	Registro	Sumable	6.00	3.00	50.00	3.00	100.00	6.00	100.00	6.00	100.00
Movimientos de altas y bajas en proceso	Registro	Sumable	6.00	3.00	50.00	3.00	100.00	6.00	100.00	6.00	100.00

COMPORTAMIENTO DEL INDICADOR

DESCRIPCION DE LA META ANUAL

Actualización de movimientos de altas y bajas de servidores públicos

META ANUAL	TRIMESTRE: Octubre-Diciembre							
	AVANCE TRIMESTRAL				AVANCE ACUMULADO			
	Programado	Alcanzado	EF%	SEMAFORO	Programado	Alcanzado	EF%	SEMAFORO
100.00	100.00	100.00	100.00	VERDE	100.00	100.00	100.00	VERDE

DESCRIPCIÓN DE RESULTADOS Y JUSTIFICACIÓN EN CASO DE VARIACIÓN SUPERIOR A ± 10% RESPECTO A LO PROGRAMADO SE REALIZÓ LA ACTUALIZACIÓN DE LOS MOVIMIENTOS DE ALTAS Y BAJAS CORRESPONDIENTE AL SEGUNDO SEMESTRE DEL EJERCICIO FISCAL 2023

EVALUACION DEL INDICADOR

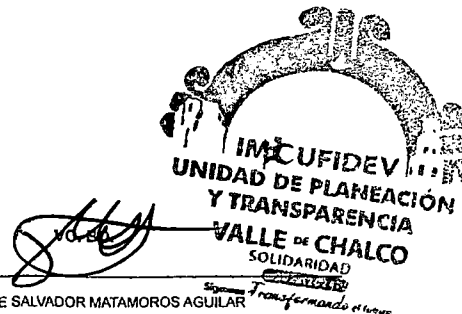

SE CUMPLIO LA META PROGRAMADA PARA EL CUARTO TRIMESTRE.

DEPENDENCIA GENERAL: B00 ADMINISTRACIÓN Y FINANZAS

DEPENDENCIA AUXILIAR: 402 ÁREA DE ADMINISTRACIÓN Y FINANZAS

ELABORÓ

LIC.SARA CRISTINA MATAMOROS AGUILAR



LIC. JOSUE SALVADOR MATAMOROS AGUILAR



PbRm-08b FICHA TECNICA DE SEGUIMIENTO DE INDICADORES 2023 DE GESTIÓN O ESTRATEGICO

INSTITUTO DEL DEPORTE DE VALLE DE CHALCO

TIPO DE FICHA: OSFEM

PILAR DE DESARROLLO / EJE TRANSVERSAL: II Eje transversal II: Gobierno Moderno, Capaz y Responsable
TEMA DE DESARROLLO: Gestión para Resultados y evaluación del desempeño.
PROGRAMA PRESUPUESTARIO: 01050206 Consolidación de la administración pública de resultados
PROYECTO PRESUPUESTARIO: 010502060401 Simplificación y modernización de la administración pública
OBJETIVO DEL PROGRAMA PRESUPUESTARIO: Comprende el conjunto de actividades y herramientas para coadyuvar a que la actuación de los servidores públicos sea eficaz, eficiente y transparente, a fin de generar resultados con apego a los principios de legalidad, objetividad, profesionalismo, honradez, lealtad, imparcialidad, eficiencia, eficacia, equidad, transparencia, economía, integridad, que permiten la toma de decisiones sobre la apli
DEPENDENCIA GENERAL: B00 ADMINISTRACIÓN Y FINANZAS
DEPENDENCIA AUXILIAR: 402 ÁREA DE ADMINISTRACIÓN Y FINANZAS

ESTRUCTURA DEL INDICADOR

NOMBRE DEL INDICADOR: Porcentaje de recursos ejercidos en Adquisiciones.
FÓRMULA DEL CÁLCULO: (Monto por concepto de adquisiciones ejercido/Monto por concepto de adquisiciones programadas)*100
INTERPRETACIÓN: Porcentaje de proveedores de bienes y/o servicios.
DIMENSIÓN QUE ATIENDE: Eficiencia **FRECUENCIA DE MEDICIÓN:** Trimestral
DESCRIPCIÓN DEL FACTOR DE COMPARACIÓN: Elaboración del padron de proveedores de bienes y/o servicios adquiridos.
AMBITO GEOGRAFICO: SOCIAL, ECÓNOMICO
COBERTURA: MUNICIPAL
LINEA BASE: Programa Operativo Anual 2022
Numero: NA 2.1

COMPORTAMIENTO DE LAS VARIABLES DURANTE EL TRIMESTRE: Octubre-Diciembre

VARIABLE	UNIDAD DE MEDIDA	OPERACION	META ANUAL	AVANCE TRIMESTRAL				AVANCE ACUMULADO			
				Programado	%	Alcanzado	%	Programado	%	Alcanzado	%
Monto por concepto de adquisiciones ejercido	Padron	Sumable	4.00	1.00	25.00	1.00	100.00	4.00	100.00	4.00	100.00
Monto por concepto de adquisiciones programadas	Padron	Sumable	4.00	1.00	25.00	1.00	100.00	4.00	100.00	4.00	100.00

COMPORTAMIENTO DEL INDICADOR

DESCRIPCION DE LA METAANUAL

Elaboración del padron de proveedores de bienes y/o servicios

META ANUAL	TRIMESTRE: Octubre-Diciembre							
	AVANCE TRIMESTRAL				AVANCE ACUMULADO			
	Programado	Alcanzado	EF%	SEMAFORO	Programado	Alcanzado	EF%	SEMAFORO
100.00	100.00	100.00	100.00	VERDE	100.00	100.00	100.00	VERDE

DESCRIPCIÓN DE RESULTADOS Y JUSTIFICACIÓN EN CASO DE VARIACIÓN SUPERIOR A ± 10 % RESPECTO A LO PROGRAMADO SE ELABORO EL PADRON DE PROVEEDORES CORRESPONDIENTE AL CUARTO TRIMESTRE DEL INSTITUTO.

EVALUACION DEL INDICADOR

SE CUMPLIO LA META PROGRAMADA PARA EL CUARTO TRIMESTRE.

DEPENDENCIA GENERAL: B00 ADMINISTRACIÓN Y FINANZAS
DEPENDENCIA AUXILIAR: 402 ÁREA DE ADMINISTRACIÓN Y FINANZAS

ELABORÓ

LIC.SARA CRISTINA MATAMOROS AGUILAR



VO. BO

LIC. JOSUE SALVADOR MATAMOROS AGUILAR



Según Transformado el Nro



INSTITUTO DEL DEPORTE DE VALLE DE CHALCO

PbRm-08b FICHA TECNICA DE SEGUIMIENTO DE INDICADORES 2023 DE GESTIÓN O ESTRATEGICO

TIPO DE FICHA: OSFEM

PILAR DE DESARROLLO / EJE TRANSVERSAL: II Eje transversal II: Gobierno Moderno, Capaz y Responsable
 TEMA DE DESARROLLO: Gestión para Resultados y evaluación del desempeño.
 PROGRAMA PRESUPUESTARIO: 01050208 Consolidación de la administración pública de resultados
 PROYECTO PRESUPUESTARIO: 010502080401 Simplificación y modernización de la administración pública
 OBJETIVO DEL PROGRAMA PRESUPUESTARIO: Comprende el conjunto de actividades y herramientas para coadyuvar a que la actuación de los servidores públicos sea eficaz, eficiente y transparente, a fin de generar resultados con apego a los principios de legalidad, objetividad, profesionalismo, honradez, lealtad, imparcialidad, eficiencia, eficacia, equidad, transparencia, economía, integridad, que permiten la toma de decisiones sobre la apli
 DEPENDENCIA GENERAL: 800 ADMINISTRACIÓN Y FINANZAS
 DEPENDENCIA AUXILIAR: 402 ÁREA DE ADMINISTRACIÓN Y FINANZAS

ESTRUCTURA DEL INDICADOR

NOMBRE DEL INDICADOR: Tasa de variación en la distribución de insumos a las áreas administrativas para la prestación y otorgamiento de bienes y servicios
 FÓRMULA DEL CÁLCULO: $(\text{Erogaciones por concepto de insumos a las áreas administrativas para la prestación y otorgamiento de bienes y servicios en el trimestre actual} / \text{Erogaciones por concepto de insumos a las áreas administrativas para la prestación y otorgamiento de bienes y servicios en el trimestre anterior}) * 100$
 INTERPRETACIÓN: Tasa de variación en la distribución de insumos y papelería a las áreas administrativas y operativas del Instituto.
 DIMENSIÓN QUE ATIENDE: Eficiencia FRECUENCIA DE MEDICIÓN: Trimestral
 DESCRIPCIÓN DEL FACTOR DE COMPARACIÓN: Distribución de insumos y papelería a las áreas administrativas y operativas del Instituto en el trimestre anterior.
 AMBITO GEOGRAFICO: SOCIAL, ECÓNOMICO
 COBERTURA: MUNICIPAL
 LINEA BASE: Programa Operativo Anual 2022
 Numero: NA 2.2

COMPORTAMIENTO DE LAS VARIABLES DURANTE EL TRIMESTRE: Octubre-Diciembre

VARIABLE	UNIDAD DE MEDIDA	OPERACION	META ANUAL	AVANCE TRIMESTRAL				AVANCE ACUMULADO			
				Programado	%	Alcanzado	%	Programado	%	Alcanzado	%
Erogaciones por concepto de insumos a las áreas administrativas para la prestación y otorgamiento de bienes y servicios en el trimestre actual	Lista	Sumable	12.00	3.00	25.00	3.00	100.00	12.00	100.00	12.00	100.00
Erogaciones por concepto de insumos a las áreas administrativas para la prestación y otorgamiento de bienes y servicios en el trimestre anterior	Lista	Sumable	12.00	3.00	25.00	3.00	100.00	12.00	100.00	12.00	100.00

COMPORTAMIENTO DEL INDICADOR

DESCRIPCION DE LA META ANUAL

Distribución de insumos y papelería a las áreas administrativas y operativas del Instituto

META ANUAL	TRIMESTRE: Octubre-Diciembre							
	AVANCE TRIMESTRAL				AVANCE ACUMULADO			
	Programado	Alcanzado	EF%	SEMAFORO	Programado	Alcanzado	EF%	SEMAFORO
0.00	0.00	0.00	0.00	VERDE	0.00	0.00	0.00	VERDE

DESCRIPCIÓN DE RESULTADOS Y JUSTIFICACIÓN EN CASO DE VARIACIÓN SUPERIOR A ± 10% RESPECTO A LO PROGRAMADO
SE REALIZO LA DISTRIBUCION DE PAPELERIA A LAS AREAS OPERATIVAS Y ADMINISTRATIVAS DEL INSTITUTO PARA EL BUEN DESEMPEÑO DE SUS ACTIVIDADES.


EVALUACION DEL INDICADOR

SE CUMPLIO LA META PROGRAMADA PARA EL CUARTO TRIMESTRE.

DEPENDENCIA GENERAL: 800 ADMINISTRACIÓN Y FINANZAS
 DEPENDENCIA AUXILIAR: 402 ÁREA DE ADMINISTRACIÓN Y FINANZAS

ELABORÓ

LIC.SARA CRISTINA MATAMOROS AGUILAR



VALIDÓ

LIC. JOSUE SALVADOR MATAMOROS AGUILAR





PbRm-08b FICHA TECNICA DE SEGUIMIENTO DE INDICADORES 2023 DE GESTIÓN O ESTRATEGICO

INSTITUTO DEL DEPORTE DE VALLE DE CHALCO

TIPO DE FICHA: OSFEM

PILAR DE DESARROLLO / EJE TRANSVERSAL: II Eje transversal II: Gobierno Moderno, Capaz y Responsable
TEMA DE DESARROLLO: Gestión para Resultados y evaluación del desempeño.
PROGRAMA PRESUPUESTARIO: 01050206 Consolidación de la administración pública de resultados
PROYECTO PRESUPUESTARIO: 010502060401 Simplificación y modernización de la administración pública
OBJETIVO DEL PROGRAMA PRESUPUESTARIO: Comprende el conjunto de actividades y herramientas para coadyuvar a que la actuación de los servidores públicos sea eficaz, eficiente y transparente, a fin de generar resultados con apego a los principios de legalidad, objetividad, profesionalismo, honradez, lealtad, imparcialidad, eficiencia, eficacia, equidad, transparencia, economía, integridad, que permiten la toma de decisiones sobre la apli
DEPENDENCIA GENERAL: 800 ADMINISTRACIÓN Y FINANZAS
DEPENDENCIA AUXILIAR: 402 ÁREA DE ADMINISTRACIÓN Y FINANZAS

ESTRUCTURA DEL INDICADOR

NOMBRE DEL INDICADOR: Porcentaje de bienes muebles e inmuebles inventariados.
FÓRMULA DEL CÁLCULO: (Bienes muebles e inmuebles registrados en el inventario del municipio/ Bienes muebles e inmuebles en proceso de registro en el inventario del municipio)*100
INTERPRETACIÓN: Porcentaje de nominas del personal del Instituto,
DIMENSIÓN QUE ATIENDE: Eficiencia **FRECUENCIA DE MEDICIÓN:** Trimestral
DESCRIPCIÓN DEL FACTOR DE COMPARACIÓN: Elaboracion de nominas del personal del Instituto realizadas.
AMBITO GEOGRAFICO: SOCIAL, ECÓNOMICO
COBERTURA: MUNICIPAL
LINEA BASE: Programa Operativo Anual 2022

Numero: NA 3.1

COMPORTAMIENTO DE LAS VARIABLES DURANTE EL TRIMESTRE: Octubre-Diciembre

VARIABLE	UNIDAD DE MEDIDA	OPERACION	META ANUAL	AVANCE TRIMESTRAL				AVANCE ACUMULADO			
				Programado	%	Alcanzado	%	Programado	%	Alcanzado	%
Bienes muebles e inmuebles registrados en el inventario del municipio	Nomina	Sumable	25.00	7.00	28.00	7.00	100.00	25.00	100.00	25.00	100.00
Bienes muebles e inmuebles en proceso de registro en el inventario del municipio	Nomina	Sumable	25.00	7.00	28.00	7.00	100.00	25.00	100.00	25.00	100.00

COMPORTAMIENTO DEL INDICADOR

DESCRIPCION DE LA METAANUAL

Elaboracion de nominas del personal del Instituto

METAANUAL	TRIMESTRE: Octubre-Diciembre							
	AVANCE TRIMESTRAL				AVANCE ACUMULADO			
	Programado	Alcanzado	EF%	SEMAFORO	Programado	Alcanzado	EF%	SEMAFORO
100.00	100.00	100.00	100.00	VERDE	100.00	100.00	100.00	VERDE

DESCRIPCIÓN DE RESULTADOS Y JUSTIFICACIÓN EN CASO DE VARIACIÓN SUPERIOR A ± 10 % RESPECTO A LO PROGRAMADO
 SE ELABORARON EN TIEMPO Y FORMA LAS NOMINAS CORRESPONDIENTES AL CUARTO TRIMESTRE DEL PERSONAL ADSCRITO AL INSTITUTO.


EVALUACION DEL INDICADOR

SE CUMPLIO LA META PROGRAMADA PARA EL CUARTO TRIMESTRE.

DEPENDENCIA GENERAL: 800 ADMINISTRACIÓN Y FINANZAS
DEPENDENCIA AUXILIAR: 402 ÁREA DE ADMINISTRACIÓN Y FINANZAS

ELABORÓ

LIC.SARA CRISTINA MATAMOROS AGUILAR



LIC. JOSUE SALVADOR MATAMOROS AGUILAR



INSTITUTO DEL DEPORTE DE VALLE DE CHALCO

PbRm-08b FICHA TECNICA DE SEGUIMIENTO DE INDICADORES 2023 DE GESTIÓN O ESTRATEGICO

TIPO DE FICHA: OSFEM

PILAR DE DESARROLLO / EJE TRANSVERSAL: II Eje transversal II: Gobierno Moderno, Capaz y Responsable

TEMA DE DESARROLLO: Gestión para Resultados y evaluación del desempeño.

PROGRAMA PRESUPUESTARIO: 01050206 Consolidación de la administración pública de resultados

PROYECTO PRESUPUESTARIO: 010502060401 Simplificación y modernización de la administración pública

OBJETIVO DEL PROGRAMA PRESUPUESTARIO: Comprende el conjunto de actividades y herramientas para coadyuvar a que la actuación de los servidores públicos sea eficaz, eficiente y transparente, a fin de generar resultados con apego a los principios de legalidad, objetividad, profesionalismo, honradez, lealtad, imparcialidad, eficiencia, eficacia, equidad, transparencia, economía, integridad, que permiten la toma de decisiones sobre la apli

DEPENDENCIA GENERAL: 800 ADMINISTRACIÓN Y FINANZAS

DEPENDENCIA AUXILIAR: 402 ÁREA DE ADMINISTRACIÓN Y FINANZAS

ESTRUCTURA DEL INDICADOR

NOMBRE DEL INDICADOR: Porcentaje de verificación al inventario patrimonial municipal

FÓRMULA DEL CÁLCULO: (Verificaciones físicas al inventario patrimonial municipal realizadas/Verificaciones físicas al inventario patrimonial municipal programadas)*100

INTERPRETACIÓN: Porcentaje de Informes trimestrales.

DIMENSIÓN QUE ATIENDE: Eficiencia

FRECUENCIA DE MEDICIÓN: Trimestral

DESCRIPCIÓN DEL FACTOR DE COMPARACIÓN: Elaboración de informes trimestrales realizadas.

AMBITO GEOGRAFICO: SOCIAL, ECONÓMICO

COBERTURA: MUNICIPAL

LÍNEA BASE: Programa Operativo Anual 2022

Numero: NA 3.2

COMPORTAMIENTO DE LAS VARIABLES DURANTE EL TRIMESTRE: Octubre-Diciembre

VARIABLE	UNIDAD DE MEDIDA	OPERACION	META ANUAL	AVANCE TRIMESTRAL				AVANCE ACUMULADO			
				Programado	%	Alcanzado	%	Programado	%	Alcanzado	%
Verificaciones físicas al inventario patrimonial municipal realizadas	Oficio	Sumable	4.00	1.00	25.00	1.00	100.00	4.00	100.00	4.00	100.00
Verificaciones físicas al inventario patrimonial municipal programadas	Oficio	Sumable	4.00	1.00	25.00	1.00	100.00	4.00	100.00	4.00	100.00

COMPORTAMIENTO DEL INDICADOR

DESCRIPCION DE LA META ANUAL

Elaboración de informes trimestrales

META ANUAL	TRIMESTRE: Octubre-Diciembre							
	AVANCE TRIMESTRAL				AVANCE ACUMULADO			
	Programado	Alcanzado	EF%	SEMAFORO	Programado	Alcanzado	EF%	SEMAFORO
100.00	100.00	100.00	100.00	VERDE	100.00	100.00	100.00	VERDE

DESCRIPCIÓN DE RESULTADOS Y JUSTIFICACIÓN EN CASO DE VARIACIÓN SUPERIOR A ± 10 % RESPECTO A LO PROGRAMADO SE ELABORO EL INFORME TRIMESTRAL COMPRENDIDO POR LOS MESES DE OCTUBRE, NOVIEMBRE Y DICIEMBRE CORRESPONDIENTES AL CUARTO TRIMESTRE.

EVALUACION DEL INDICADOR

SE CUMPLIO LA META PROGRAMADA PARA EL CUARTO TRIMESTRE.

DEPENDENCIA GENERAL: 800 ADMINISTRACIÓN Y FINANZAS

DEPENDENCIA AUXILIAR: 402 ÁREA DE ADMINISTRACIÓN Y FINANZAS

ELABORÓ

LIC.SARA CRISTINA MATAMOROS AGUILAR



ELABORÓ

LIC. JOSUE SALVADOR MATAMOROS AGUILAR





INSTITUTO DEL DEPORTE DE VALLE DE CHALCO

PbRm-08b FICHA TECNICA DE SEGUIMIENTO DE INDICADORES 2023 DE GESTIÓN O ESTRATEGICO



TIPO DE FICHA: OSFEM

PILAR DE DESARROLLO / EJE TRANSVERSAL: II Eje transversal II: Gobierno Moderno, Capaz y Responsable

TEMA DE DESARROLLO: Gestión para Resultados y evaluación del desempeño.

PROGRAMA PRESUPUESTARIO: 01050208 Consolidación de la administración pública de resultados

PROYECTO PRESUPUESTARIO: 010502080401 Simplificación y modernización de la administración pública

OBJETIVO DEL PROGRAMA PRESUPUESTARIO: Comprende el conjunto de actividades y herramientas para coadyuvar a que la actuación de los servidores públicos sea eficaz, eficiente y transparente, a fin de generar resultados con apego a los principios de legalidad, objetividad, profesionalismo, honradez, lealtad, imparcialidad, eficiencia, eficacia, equidad, transparencia, economía, integridad, que permiten la toma de decisiones sobre la apli

DEPENDENCIA GENERAL: B00 ADMINISTRACIÓN Y FINANZAS

DEPENDENCIA AUXILIAR: 402 ÁREA DE ADMINISTRACIÓN Y FINANZAS

ESTRUCTURA DEL INDICADOR

NOMBRE DEL INDICADOR: Porcentaje de trámites y servicios integrados o actualizados.

FÓRMULA DEL CÁLCULO: (Trámites y servicios integrados y/o actualizados en el Catálogo/Total de trámites y servicios)*100

INTERPRETACIÓN: Porcentaje de trámites y servicios del Instituto.

DIMENSIÓN QUE ATIENDE: Eficiencia **FRECUENCIA DE MEDICIÓN:** Trimestral

DESCRIPCIÓN DEL FACTOR DE COMPARACIÓN: Actualización del total de trámites y servicios del Instituto.

AMBITO GEOGRAFICO: SOCIAL, ECÓNOMICO

COBERTURA: MUNICIPAL

LÍNEA BASE: Programa Operativo Anual 2022

Numero: NA 4.1

COMPORTAMIENTO DE LAS VARIABLES DURANTE EL TRIMESTRE: Octubre-Diciembre

VARIABLE	UNIDAD DE MEDIDA	OPERACION	META ANUAL	AVANCE TRIMESTRAL				AVANCE ACUMULADO			
				Programado	%	Alcanzado	%	Programado	%	Alcanzado	%
Trámites y servicios integrados y/o actualizados en el Catálogo	Cedulas	Sumable	4.00	1.00	25.00	1.00	100.00	4.00	100.00	4.00	100.00
Total de trámites y servicios	Cedulas	Sumable	4.00	1.00	25.00	1.00	100.00	4.00	100.00	4.00	100.00

COMPORTAMIENTO DEL INDICADOR

DESCRIPCION DE LA METAANUAL

Actualización de trámites y servicios del Instituto.

METAANUAL	TRIMESTRE: Octubre-Diciembre							
	AVANCE TRIMESTRAL				AVANCE ACUMULADO			
	Programado	Alcanzado	EF%	SEMAFORO	Programado	Alcanzado	EF%	SEMAFORO
100.00	100.00	100.00	100.00	VERDE	100.00	100.00	100.00	VERDE

DESCRIPCIÓN DE RESULTADOS Y JUSTIFICACIÓN EN CASO DE VARIACIÓN SUPERIOR A ± 10 % RESPECTO A LO PROGRAMADO SE ACTUALIZARON LAS CEDULAS DEL CATALOGO DE TRAMITES Y SERVICIOS QUE OFRECE EL INSTITUTO A LA CIUDADANÍA.

EVALUACION DEL INDICADOR


SE CUMPLIO LA META PROGRAMADA PARA EL CUARTO TRIMESTRE.

DEPENDENCIA GENERAL: B00 ADMINISTRACIÓN Y FINANZAS

DEPENDENCIA AUXILIAR: 402 ÁREA DE ADMINISTRACIÓN Y FINANZAS

ELABORÓ

LIC.SARA CRISTINA MATAMOROS AGUILAR



LIC. JOSUE SALVADOR MATAMOROS AGUILAR



INSTITUTO DEL DEPORTE DE VALLE DE CHALCO



PbRm-08b FICHA TECNICA DE SEGUIMIENTO DE INDICADORES 2023 DE GESTIÓN O ESTRATEGICO

TIPO DE FICHA: OSFEM

PILAR DE DESARROLLO / EJE TRANSVERSAL: II Eje transversal II: Gobierno Moderno, Capaz y Responsable
 TEMA DE DESARROLLO: Gestión para Resultados y evaluación del desempeño.
 PROGRAMA PRESUPUESTARIO: 01050206 Consolidación de la administración pública de resultados
 PROYECTO PRESUPUESTARIO: 010502060401 Simplificación y modernización de la administración pública
 OBJETIVO DEL PROGRAMA PRESUPUESTARIO: Comprende el conjunto de actividades y herramientas para coadyuvar a que la actuación de los servidores públicos sea eficaz, eficiente y transparente, a fin de generar resultados con apego a los principios de legalidad, objetividad, profesionalismo, honradez, lealtad, imparcialidad, eficiencia, eficacia, equidad, transparencia, economía, integridad, que permiten la toma de decisiones sobre la apli
 DEPENDENCIA GENERAL: B00 ADMINISTRACIÓN Y FINANZAS
 DEPENDENCIA AUXILIAR: 402 ÁREA DE ADMINISTRACIÓN Y FINANZAS

ESTRUCTURA DEL INDICADOR

NOMBRE DEL INDICADOR: Porcentaje de propuestas al marco regulatorio municipal aprobadas.
 FÓRMULA DEL CÁLCULO: (Propuestas al marco regulatorio municipal aprobadas/Propuestas al marco regulatorio municipal recibidas)*100
 INTERPRETACIÓN: Porcentaje de autorización para el uso de instalaciones deportivas municipales (Tramite PAMMR 2022)
 DIMENSIÓN QUE ATIENDE: Eficiencia FRECUENCIA DE MEDICIÓN: Trimestral
 DESCRIPCIÓN DEL FACTOR DE COMPARACIÓN: Autorización para el uso de instalaciones deportivas municipales (Tramite PAMMR 2022) aprobadas.
 AMBITO GEOGRAFICO: SOCIAL, ECÓNOMICO
 COBERTURA: MUNICIPAL
 LINEA BASE: Programa Operativo Anual 2022

Numero: NA 4.2

COMPORTAMIENTO DE LAS VARIABLES DURANTE EL TRIMESTRE: Octubre-Diciembre

VARIABLE	UNIDAD DE MEDIDA	OPERACION	META ANUAL	AVANCE TRIMESTRAL				AVANCE ACUMULADO			
				Programado	%	Alcanzado	%	Programado	%	Alcanzado	%
Propuestas al marco regulatorio municipal aprobadas	Registro	Sumable	12.00	3.00	25.00	3.00	100.00	12.00	100.00	12.00	100.00
Propuestas al marco regulatorio municipal recibidas	Registro	Sumable	12.00	3.00	25.00	3.00	100.00	12.00	100.00	12.00	100.00

COMPORTAMIENTO DEL INDICADOR

DESCRIPCION DE LA METAANUAL

Autorización para el uso de instalaciones deportivas municipales (Tramite PAMMR 2022)

META ANUAL	TRIMESTRE: Octubre-Diciembre							
	AVANCE TRIMESTRAL				AVANCE ACUMULADO			
	Programado	Alcanzado	EF%	SEMAFORO	Programado	Alcanzado	EF%	SEMAFORO
100.00	100.00	100.00	100.00	VERDE	100.00	100.00	100.00	VERDE


DESCRIPCIÓN DE RESULTADOS Y JUSTIFICACIÓN EN CASO DE VARIACIÓN SUPERIOR A ± 10 % RESPECTO A LO PROGRAMADO
SE AUTORIZARON LOS TRÁMITES (3) PARA HACER USO DE LAS INSTALACIONES DEPORTIVAS MUNICIPALES (CANCHAS DE FUTBOL, ESTADIO)

EVALUACION DEL INDICADOR

SE CUMPLIO LA META PROGRAMADA PARA EL CUARTO TRIMESTRE.

DEPENDENCIA GENERAL: B00 ADMINISTRACIÓN Y FINANZAS
DEPENDENCIA AUXILIAR: 402 ÁREA DE ADMINISTRACIÓN Y FINANZAS

ELABORO
[Signature]



LIC.SARA CRISTINA MATAMOROS AGUILAR



LIC. JOSUE SALVADOR MATAMOROS AGUILAR



INSTITUTO DEL DEPORTE DE VALLE DE CHALCO

PbRm-08b FICHA TECNICA DE SEGUIMIENTO DE INDICADORES 2023 DE GESTIÓN O ESTRATEGICO

TIPO DE FICHA: OSFEM

PILAR DE DESARROLLO / EJE TRANSVERSAL: II Eje transversal II: Gobierno Moderno, Capaz y Responsable

TEMA DE DESARROLLO: Gestión para Resultados y evaluación del desempeño.

PROGRAMA PRESUPUESTARIO: 01050206 Consolidación de la administración pública de resultados

PROYECTO PRESUPUESTARIO: 010502060401 Simplificación y modernización de la administración pública

OBJETIVO DEL PROGRAMA PRESUPUESTARIO: Comprende el conjunto de actividades y herramientas para coadyuvar a que la actuación de los servidores públicos sea eficaz, eficiente y transparente, a fin de generar resultados con apego a los principios de legalidad, objetividad, profesionalismo, honradez, lealtad, imparcialidad, eficiencia, eficacia, equidad, transparencia, economía, integridad, que permiten la toma de decisiones sobre la apli

DEPENDENCIA GENERAL: 800 ADMINISTRACIÓN Y FINANZAS

DEPENDENCIA AUXILIAR: 402 ÁREA DE ADMINISTRACIÓN Y FINANZAS

ESTRUCTURA DEL INDICADOR

NOMBRE DEL INDICADOR: Porcentaje de cumplimiento en la elaboración y publicación del Programa Anual de Mejora Regulatoria.

FÓRMULA DEL CÁLCULO: (Elaboración y publicación del Programa Anual de Mejora Regulatoria/ Documento programado a elaborar y publicar)*100

INTERPRETACIÓN: Porcentaje de Utilización de instalaciones de las albercas municipales (Trámite PAMMR 2022).

DIMENSIÓN QUE ATIENDE: Eficiencia

DESCRIPCIÓN DEL FACTOR DE COMPARACIÓN: Utilización de instalaciones de las albercas municipales (Trámite PAMMR 2022) autorizadas.

AMBITO GEOGRAFICO: SOCIAL, ECÓNOMICO

COBERTURA: MUNICIPAL

LÍNEA BASE: Programa Operativo Anual 2022

Numero: NA 4.3

FRECUENCIA DE MEDICIÓN: Trimestral

COMPORTAMIENTO DE LAS VARIABLES DURANTE EL TRIMESTRE: Octubre-Diciembre

VARIABLE	UNIDAD DE MEDIDA	OPERACION	META ANUAL	AVANCE TRIMESTRAL				AVANCE ACUMULADO			
				Programado	%	Alcanzado	%	Programado	%	Alcanzado	%
Elaboración y publicación del Programa Anual de Mejora Regulatoria	Registro	Sumable	160.00	40.00	25.00	40.00	100.00	160.00	100.00	160.00	100.00
Documento programado a elaborar y publicar	Registro	Sumable	160.00	40.00	25.00	40.00	100.00	160.00	100.00	160.00	100.00

COMPORTAMIENTO DEL INDICADOR

DESCRIPCION DE LA META ANUAL

Utilización de instalaciones de las albercas municipales (Trámite PAMMR 2022)

META ANUAL	TRIMESTRE: Octubre-Diciembre							
	AVANCE TRIMESTRAL				AVANCE ACUMULADO			
	Programado	Alcanzado	EF%	SEMAFORO	Programado	Alcanzado	EF%	SEMAFORO
100.00	100.00	100.00	100.00	VERDE	100.00	100.00	100.00	VERDE

DESCRIPCIÓN DE RESULTADOS Y JUSTIFICACIÓN EN CASO DE VARIACIÓN SUPERIOR A ± 10 % RESPECTO A LO PROGRAMADO SE REALIZARON LOS TRAMITES DE INSCRIPCIONES DE USUARIOS EN LAS ALBERCAS MUNICIPALES DEL INSTITUTO.

EVALUACION DEL INDICADOR

SE CUMPLIO LA META PROGRAMADA PARA EL CUARTO TRIMESTRE.

DEPENDENCIA GENERAL: 800 ADMINISTRACIÓN Y FINANZAS

DEPENDENCIA AUXILIAR: 402 ÁREA DE ADMINISTRACIÓN Y FINANZAS

ELABORO

LIC. SARA CRISTINA MATAMOROS AGUILAR



LIC. JOSUE SALVADOR MATAMOROS AGUILAR



INSTITUTO DEL DEPORTE DE VALLE DE CHALCO

PbRm-08b FICHA TECNICA DE SEGUIMIENTO DE INDICADORES 2023 DE GESTIÓN O ESTRATEGICO



TIPO DE FICHA: OSFEM

PILAR DE DESARROLLO / EJE TRANSVERSAL: II Eje transversal II: Gobierno Moderno, Capaz y Responsable

TEMA DE DESARROLLO: Gestión para Resultados y evaluación del desempeño.

PROGRAMA PRESUPUESTARIO: 01050206 Consolidación de la administración pública de resultados

PROYECTO PRESUPUESTARIO: 010502060401 Simplificación y modernización de la administración pública

OBJETIVO DEL PROGRAMA PRESUPUESTARIO: Comprende el conjunto de actividades y herramientas para coadyuvar a que la actuación de los servidores públicos sea eficaz, eficiente y transparente, a fin de generar resultados con apego a los principios de legalidad, objetividad, profesionalismo, honradez, lealtad, imparcialidad, eficiencia, eficacia, equidad, transparencia, economía, integridad, que permiten la toma de decisiones sobre la apli

DEPENDENCIA GENERAL: B00 ADMINISTRACIÓN Y FINANZAS

DEPENDENCIA AUXILIAR: 402 ÁREA DE ADMINISTRACIÓN Y FINANZAS

ESTRUCTURA DEL INDICADOR

NOMBRE DEL INDICADOR: Porcentaje de sesiones de la Comisión Municipal de Mejora Regulatoria realizadas.

FÓRMULA DEL CÁLCULO: (Número de Sesiones de la Comisión Municipal de Mejora Regulatoria realizadas/Número de Comisión Municipal de mejora Regulatoria programadas)*100

INTERPRETACIÓN: Porcentaje de Prestamo de las instalaciones del Gimnasio Multifuncional (Tramite PAMMR 2022)

DIMENSIÓN QUE ATIENDE: Eficiencia

FRECUENCIA DE MEDICIÓN: Trimestral

DESCRIPCIÓN DEL FACTOR DE COMPARACIÓN: Prestamo de las instalaciones del Gimnasio Multifuncional (Tramite PAMMR 2022) recibidas.

AMBITO GEOGRAFICO: SOCIAL, ECÓNOMICO

COBERTURA: MUNICIPAL

LINEA BASE: Programa Operativo Anual 2022

Numero: NA 4.4

COMPORTAMIENTO DE LAS VARIABLES DURANTE EL TRIMESTRE: Octubre-Diciembre

VARIABLE	UNIDAD DE MEDIDA	OPERACION	META ANUAL	AVANCE TRIMESTRAL				AVANCE ACUMULADO			
				Programado	%	Alcanzado	%	Programado	%	Alcanzado	%
Número de Sesiones de la Comisión Municipal de Mejora Regulatoria realizadas	Permiso	Sumable	12.00	3.00	25.00	3.00	100.00	12.00	100.00	12.00	100.00
Número de Comisión Municipal de mejora Regulatoria programadas	Permiso	Sumable	12.00	3.00	25.00	3.00	100.00	12.00	100.00	12.00	100.00

COMPORTAMIENTO DEL INDICADOR

DESCRIPCION DE LA META ANUAL

Prestamo de las instalaciones del Gimnasio Multifuncional (Tramite PAMMR 2022)

META ANUAL	TRIMESTRE: Octubre-Diciembre							
	AVANCE TRIMESTRAL				AVANCE ACUMULADO			
	Programado	Alcanzado	EF%	SEMAFORO	Programado	Alcanzado	EF%	SEMAFORO
100.00	100.00	100.00	100.00	VERDE	100.00	100.00	100.00	VERDE

DESCRIPCIÓN DE RESULTADOS Y JUSTIFICACIÓN EN CASO DE VARIACIÓN SUPERIOR A ± 10 % RESPECTO A LO PROGRAMADO SE AUTORIZARON LOS TRÁMITES PARA HACER USO DE LAS INSTALACIONES DEL GIMNASIO MUNICIPAL A LA CIUDADANÍA.

EVALUACION DEL INDICADOR

SE CUMPLIO LA META PROGRAMADA PARA EL CUARTO TRIMESTRE.

DEPENDENCIA GENERAL: B00 ADMINISTRACIÓN Y FINANZAS

DEPENDENCIA AUXILIAR: 402 ÁREA DE ADMINISTRACIÓN Y FINANZAS

ELABORÓ

LIC.SARA CRISTINA MATAMOROS AGUILAR



LIC. JOSUE SALVADOR MATAMOROS AGUILAR



INSTITUTO DEL DEPORTE DE VALLE DE CHALCO



PbRm-08b FICHA TECNICA DE SEGUIMIENTO DE INDICADORES 2023 DE GESTIÓN O ESTRATEGICO

TIPO DE FICHA: OSFEM

PILAR DE DESARROLLO / EJE TRANSVERSAL: II Eje transversal II: Gobierno Moderno, Capaz y Responsable

TEMA DE DESARROLLO: Gestión para Resultados y evaluación del desempeño.

PROGRAMA PRESUPUESTARIO: 01050206 Consolidación de la administración pública de resultados

PROYECTO PRESUPUESTARIO: 010502060401 Simplificación y modernización de la administración pública

OBJETIVO DEL PROGRAMA PRESUPUESTARIO: Comprende el conjunto de actividades y herramientas para coadyuvar a que la actuación de los servidores públicos sea eficaz, eficiente y transparente, a fin de generar resultados con apego a los principios de legalidad, objetividad, profesionalismo, honradez, lealtad, imparcialidad, eficiencia, eficacia, equidad, transparencia, economía, integridad, que permiten la toma de decisiones sobre la apli

DEPENDENCIA GENERAL: 800 ADMINISTRACIÓN Y FINANZAS

DEPENDENCIA AUXILIAR: 402 ÁREA DE ADMINISTRACIÓN Y FINANZAS

ESTRUCTURA DEL INDICADOR

NOMBRE DEL INDICADOR: Porcentaje de avance en el cumplimiento de las sesiones de consejo del Organismo Operador de Agua

FÓRMULA DEL CÁLCULO: (Sesiones de Consejos Directivo del Organismo Operador de Agua realizadas / Sesiones de Consejos Directivo programadas) *100

INTERPRETACIÓN: Porcentaje de sesiones de la Comisión Municipal de Mejora Regulatoria del Instituto.

DIMENSIÓN QUE ATIENDE: Eficiencia **FRECUENCIA DE MEDICIÓN:** Trimestral

DESCRIPCIÓN DEL FACTOR DE COMPARACIÓN: Realización de sesiones de la Comisión de Mejora Regulatoria del Instituto

AMBITO GEOGRAFICO: SOCIAL, ECÓNOMICO

COBERTURA: MUNICIPAL

LINEA BASE: Programa Operativo Anual 2022

Numero: NA 5.1

COMPORTAMIENTO DE LAS VARIABLES DURANTE EL TRIMESTRE: Octubre-Diciembre

VARIABLE	UNIDAD DE MEDIDA	OPERACION	META ANUAL	AVANCE TRIMESTRAL				AVANCE ACUMULADO			
				Programado	%	Alcanzado	%	Programado	%	Alcanzado	%
Sesiones de Consejos Directivo del Organismo Operador de Agua realizadas	Acta	Sumable	4.00	1.00	25.00	1.00	100.00	4.00	100.00	4.00	100.00
Sesiones de Consejos Directivo programadas	Acta	Sumable	4.00	1.00	25.00	1.00	100.00	4.00	100.00	4.00	100.00

COMPORTAMIENTO DEL INDICADOR

DESCRIPCION DE LA META ANUAL

Realización de sesiones de la Comisión de Mejora Regulatoria del Instituto

META ANUAL	TRIMESTRE: Octubre-Diciembre							
	AVANCE TRIMESTRAL				AVANCE ACUMULADO			
	Programado	Alcanzado	EF%	SEMAFORO	Programado	Alcanzado	EF%	SEMAFORO
100.00	100.00	100.00	100.00	VERDE	100.00	100.00	100.00	VERDE

DESCRIPCION DE RESULTADOS Y JUSTIFICACION EN CASO DE VARIACION SUPERIOR A ± 10 % RESPECTO A LO PROGRAMADO
SE LLEVO A CABO LA CUARTA SESION ORDINARIA DE MEJORA REGULATORIA DEL INSTITUTO APROBANDO DISTINTOS PUNTOS CONSISTENTES EN LAS MEJORAS DE LOS TRAMITES Y SERVICIOS.

EVALUACION DEL INDICADOR

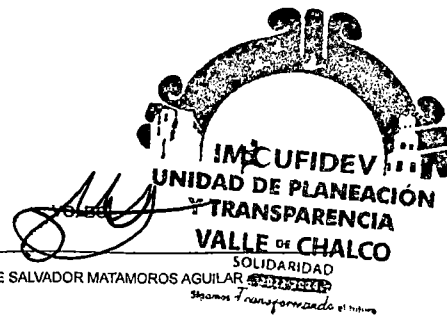
SE CUMPLIO LA META PROGRAMADA PARA EL CUARTO TRIMESTRE.

DEPENDENCIA GENERAL: 800 ADMINISTRACIÓN Y FINANZAS

DEPENDENCIA AUXILIAR: 402 ÁREA DE ADMINISTRACIÓN Y FINANZAS

ELABORO

LIC. SARA CRISTINA MATAMOROS AGUILAR



LIC. JOSUE SALVADOR MATAMOROS AGUILAR



INSTITUTO DEL DEPORTE DE VALLE DE CHALCO

PbRm-08b FICHA TECNICA DE SEGUIMIENTO DE INDICADORES 2023 DE GESTIÓN O ESTRATEGICO

TIPO DE FICHA: OSFEM

PILAR DE DESARROLLO / EJE TRANSVERSAL: II Eje transversal II: Gobierno Moderno, Capaz y Responsable
TEMA DE DESARROLLO: Gestión para Resultados y evaluación del desempeño.
PROGRAMA PRESUPUESTARIO: 01050206 Consolidación de la administración pública de resultados
PROYECTO PRESUPUESTARIO: 010502060401 Simplificación y modernización de la administración pública
OBJETIVO DEL PROGRAMA PRESUPUESTARIO: Comprende el conjunto de actividades y herramientas para coadyuvar a que la actuación de los servidores públicos sea eficaz, eficiente y transparente, a fin de generar resultados con apego a los principios de legalidad, objetividad, profesionalismo, honradez, lealtad, imparcialidad, eficiencia, eficacia, equidad, transparencia, economía, integridad, que permiten la toma de decisiones sobre la apli
DEPENDENCIA GENERAL: 800 ADMINISTRACIÓN Y FINANZAS
DEPENDENCIA AUXILIAR: 402 ÁREA DE ADMINISTRACIÓN Y FINANZAS

ESTRUCTURA DEL INDICADOR

NOMBRE DEL INDICADOR: Porcentaje de avance de las actividades realizadas por las dependencias generales del Organismo Operador de Agua
FÓRMULA DEL CÁLCULO: (Reportes de actividades realizadas por las dependencias generales del Organismo Operador de Agua / Reportes de actividades de las dependencias generales del Organismo Operador de Agua programadas) *100
INTERPRETACIÓN: Porcentaje de Permiso para la instalación de comercio en instalaciones deportivas.
DIMENSIÓN QUE ATIENDE: Eficiencia **FRECUENCIA DE MEDICIÓN:** Trimestral
DESCRIPCIÓN DEL FACTOR DE COMPARACIÓN: Permiso para la instalación de comercio en instalaciones deportivas recibidas.
AMBITO GEOGRAFICO: SOCIAL, ECÓNOMICO
COBERTURA: MUNICIPAL
LINEA BASE: Programa Operativo Anual 2022
 Numero: NA 5.2

COMPORTAMIENTO DE LAS VARIABLES DURANTE EL TRIMESTRE: Octubre-Diciembre

VARIABLE	UNIDAD DE MEDIDA	OPERACION	META ANUAL	AVANCE TRIMESTRAL				AVANCE ACUMULADO			
				Programado	%	Alcanzado	%	Programado	%	Alcanzado	%
Reportes de actividades realizadas por las dependencias generales del Organismo Operador de Agua	Permiso	Sumable	24.00	6.00	25.00	6.00	100.00	24.00	100.00	24.00	100.00
Reportes de actividades de las dependencias generales del Organismo Operador de Agua programadas	Permiso	Sumable	24.00	6.00	25.00	6.00	100.00	24.00	100.00	24.00	100.00

COMPORTAMIENTO DEL INDICADOR

DESCRIPCION DE LA META ANUAL

Permiso para la instalación de comercio en instalaciones deportiva

META ANUAL	TRIMESTRE: Octubre-Diciembre							
	AVANCE TRIMESTRAL				AVANCE ACUMULADO			
	Programado	Alcanzado	EF%	SEMAFORO	Programado	Alcanzado	EF%	SEMAFORO
100.00	100.00	100.00	100.00	VERDE	100.00	100.00	100.00	VERDE

DESCRIPCIÓN DE RESULTADOS Y JUSTIFICACIÓN EN CASO DE VARIACIÓN SUPERIOR A ± 10 % RESPECTO A LO PROGRAMADO
 SE AUTORIZARON LOS TRÁMITES A USUARIOS PARA EJERCER EL COMERCIO EN INSTALACIONES DEPORTIVAS MUNICIPALES.

EVALUACION DEL INDICADOR

SE CUMPLIO LA META PROGRAMADA PARA EL CUARTO TRIMESTRE.

DEPENDENCIA GENERAL: 800 ADMINISTRACIÓN Y FINANZAS
DEPENDENCIA AUXILIAR: 402 ÁREA DE ADMINISTRACIÓN Y FINANZAS

ELABORO

LIC.SARA CRISTINA MATAMOROS AGUILAR



LIC. JOSUE SALVADOR MATAMOROS AGUILAR
 Sigamos transformando el futuro



INSTITUTO DEL DEPORTE DE VALLE DE CHALCO

PbRm-08b FICHA TECNICA DE SEGUIMIENTO DE INDICADORES 2023 DE GESTIÓN O ESTRATEGICO



TIPO DE FICHA: OSFEM

PILAR DE DESARROLLO / EJE TRANSVERSAL: II Eje transversal II: Gobierno Moderno, Capaz y Responsable

TEMA DE DESARROLLO: Gestión para Resultados y evaluación del desempeño.

PROGRAMA PRESUPUESTARIO: 01050206 Consolidación de la administración pública de resultados

PROYECTO PRESUPUESTARIO: 010502060401 Simplificación y modernización de la administración pública

OBJETIVO DEL PROGRAMA PRESUPUESTARIO: Comprende el conjunto de actividades y herramientas para coadyuvar a que la actuación de los servidores públicos sea eficaz, eficiente y transparente, a fin de generar resultados con apego a los principios de legalidad, objetividad, profesionalismo, honradez, lealtad, imparcialidad, eficiencia, eficacia, equidad, transparencia, economía, integridad, que permiten la toma de decisiones sobre la apli

DEPENDENCIA GENERAL: B00 ADMINISTRACIÓN Y FINANZAS

DEPENDENCIA AUXILIAR: 402 ÁREA DE ADMINISTRACIÓN Y FINANZAS

ESTRUCTURA DEL INDICADOR

NOMBRE DEL INDICADOR: Porcentaje de asesorías en materia archivística otorgadas

FÓRMULA DEL CÁLCULO: (Asesorías otorgadas en materia archivística / Asesorías programadas en materia archivística)*100

INTERPRETACIÓN: Porcentaje de gestión de asesorías en materia de archivo programadas

DIMENSIÓN QUE ATIENDE: Eficiencia FRECUENCIA DE MEDICIÓN: Trimestral

DESCRIPCIÓN DEL FACTOR DE COMPARACIÓN: Gestión de asesorías en materia de archivo programadas

AMBITO GEOGRAFICO: SOCIAL, ECÓNOMICO

COBERTURA: MUNICIPAL

LINEA BASE: Programa Operativo Anual 2022

Numero: NA 6.1

COMPORTAMIENTO DE LAS VARIABLES DURANTE EL TRIMESTRE: Octubre-Diciembre

VARIABLE	UNIDAD DE MEDIDA	OPERACION	META ANUAL	AVANCE TRIMESTRAL				AVANCE ACUMULADO			
				Programado	%	Alcanzado	%	Programado	%	Alcanzado	%
Asesorías otorgadas en materia archivística	Oficio	Sumable	4.00	1.00	25.00	1.00	100.00	4.00	100.00	4.00	100.00
Asesorías programadas en materia archivística	Oficio	Sumable	4.00	1.00	25.00	1.00	100.00	4.00	100.00	4.00	100.00

COMPORTAMIENTO DEL INDICADOR

DESCRIPCION DE LA META ANUAL

Gestión de asesorías en materia de archivo

META ANUAL	TRIMESTRE: Octubre-Diciembre							
	AVANCE TRIMESTRAL				AVANCE ACUMULADO			
	Programado	Alcanzado	EF%	SEMAFORO	Programado	Alcanzado	EF%	SEMAFORO
100.00	100.00	100.00	100.00	VERDE	100.00	100.00	100.00	VERDE

DESCRIPCIÓN DE RESULTADOS Y JUSTIFICACIÓN EN CASO DE VARIACIÓN SUPERIOR A ± 10 % RESPECTO A LO PROGRAMADO SE REALIZO LA GESTIÓN CORRESPONDIENTE AL CUARTO TRIMESTRE, SOLICITANDO APOYO PARA CAPACITACIÓN EN MATERIA DE ARCHIVO

EVALUACIÓN DEL INDICADOR

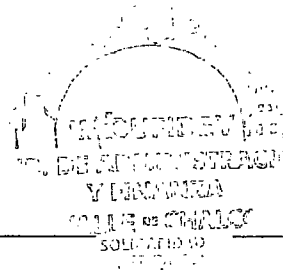
SE CUMPLIO LA META PROGRAMADA PARA EL CUARTO TRIMESTRE.

DEPENDENCIA GENERAL: B00 ADMINISTRACIÓN Y FINANZAS

DEPENDENCIA AUXILIAR: 402 ÁREA DE ADMINISTRACIÓN Y FINANZAS

ELABORÓ

LIC.SARA CRISTINA MATAMOROS AGUILAR



LIC. JOSUE SALVADOR MATAMOROS AGUILAR



INSTITUTO DEL DEPORTE DE VALLE DE CHALCO

PbRm-08b FICHA TECNICA DE SEGUIMIENTO DE INDICADORES 2023 DE GESTIÓN O ESTRATEGICO

TIPO DE FICHA: OSFEM

PILAR DE DESARROLLO / EJE TRANSVERSAL: II Eje transversal II: Gobierno Moderno, Capaz y Responsable
TEMA DE DESARROLLO: Gestión para Resultados y evaluación del desempeño.
PROGRAMA PRESUPUESTARIO: 01050206 Consolidación de la administración pública de resultados
PROYECTO PRESUPUESTARIO: 010502060401 Simplificación y modernización de la administración pública
OBJETIVO DEL PROGRAMA PRESUPUESTARIO: Comprende el conjunto de actividades y herramientas para coadyuvar a que la actuación de los servidores públicos sea eficaz, eficiente y transparente, a fin de generar resultados con apego a los principios de legalidad, objetividad, profesionalismo, honradez, lealtad, imparcialidad, eficiencia, eficacia, equidad, transparencia, economía, integridad, que permiten la toma de decisiones sobre la apli
DEPENDENCIA GENERAL: 800 ADMINISTRACIÓN Y FINANZAS
DEPENDENCIA AUXILIAR: 402 ÁREA DE ADMINISTRACIÓN Y FINANZAS

ESTRUCTURA DEL INDICADOR

NOMBRE DEL INDICADOR: Porcentaje de actualización de los instrumentos de control y consulta archivísticos
FÓRMULA DEL CÁLCULO: (Instrumentos de control y consulta archivísticos actualizados / Total de instrumentos de control y consulta archivísticos) *100
INTERPRETACIÓN: Porcentaje de control e integración en base de datos programados
DIMENSIÓN QUE ATIENDE: Eficiencia **FRECUENCIA DE MEDICIÓN:** Trimestral
DESCRIPCIÓN DEL FACTOR DE COMPARACIÓN: Control e integración en base de datos programados
AMBITO GEOGRAFICO: SOCIAL, ECÓNOMICO
COBERTURA: MUNICIPAL
LINEA BASE: Programa Operativo Anual 2022
Numero: NA 6.2

COMPORTAMIENTO DE LAS VARIABLES DURANTE EL TRIMESTRE: Octubre-Diciembre

VARIABLE	UNIDAD DE MEDIDA	OPERACION	META ANUAL	AVANCE TRIMESTRAL				AVANCE ACUMULADO			
				Programado	%	Alcanzado	%	Programado	%	Alcanzado	%
Instrumentos de control y consulta archivísticos actualizados	Registro	Sumable	4.00	1.00	25.00	1.00	100.00	4.00	100.00	4.00	100.00
Total de instrumentos de control y consulta archivísticos	Registro	Sumable	4.00	1.00	25.00	1.00	100.00	4.00	100.00	4.00	100.00

COMPORTAMIENTO DEL INDICADOR.

DESCRIPCION DE LA METAANUAL

Control e integración en base de datos

META ANUAL	TRIMESTRE: Octubre-Diciembre							
	AVANCE TRIMESTRAL				AVANCE ACUMULADO			
	Programado	Alcanzado	EF%	SEMAFORO	Programado	Alcanzado	EF%	SEMAFORO
100.00	100.00	100.00	100.00	VERDE	100.00	100.00	100.00	VERDE

DESCRIPCIÓN DE RESULTADOS Y JUSTIFICACIÓN EN CASO DE VARIACIÓN SUPERIOR A ±10 % RESPECTO A LO PROGRAMADO
 SE REALIZO EL REGISTRO EN LA BASE DE DATOS REFERENTE A LA INTEGRACION DEL ARCHIVO


EVALUACION DEL INDICADOR

SE CUMPLIO LA META PROGRAMADA PARA EL CUARTO TRIMESTRE.

DEPENDENCIA GENERAL: 800 ADMINISTRACIÓN Y FINANZAS
DEPENDENCIA AUXILIAR: 402 ÁREA DE ADMINISTRACIÓN Y FINANZAS

ELABORÓ

LIC. SARA CRISTINA MATAMOROS AGUILAR



VO. BU

LIC. JOSUE SALVADOR MATAMOROS AGUILAR





INSTITUTO DEL DEPORTE DE VALLE DE CHALCO

PbRm-08b FICHA TECNICA DE SEGUIMIENTO DE INDICADORES 2023 DE GESTIÓN O ESTRATEGICO

TIPO DE FICHA: OSFEM

PILAR DE DESARROLLO / EJE TRANSVERSAL: 1 Pilar 1: Social

TEMA DE DESARROLLO: Cultura física, deporte y recreación

PROGRAMA PRESUPUESTARIO: 02040101 Cultura física y deporte

PROYECTO PRESUPUESTARIO: 0204010101 Promoción y fomento de la cultura física 0204010102 Fomento de las actividades deportivas recreativas
020401010201 Impulso y fortalecimiento del deporte de alto rendimiento

OBJETIVO DEL PROGRAMA PRESUPUESTARIO: Agrupa los proyectos encaminados a mejorar la estructura jurídica, orgánica, funcional y física; ampliar la oferta y calidad de los servicios que proporcionan las entidades promotoras de actividades físicas, recreativas y deportivas, para fomentar la salud física y mental de la población a través de una práctica sistemática.

DEPENDENCIA GENERAL: C00 DIFUSIÓN Y OPERACIÓN

DEPENDENCIA AUXILIAR: 403 ÁREA DE CULTURA FÍSICA, 404 ÁREA DE DEPORTE SOCIAL, 405 ÁREA DE DEPORTE COMPETITIVO

ESTRUCTURA DEL INDICADOR

NOMBRE DEL INDICADOR: Tasa de variación de la oferta deportiva de las entidades promotoras de actividad física.

FÓRMULA DEL CÁLCULO: ((Oferta deportiva de las entidades promotoras de actividades físicas en el año actual/Oferta deportiva de las entidades promotoras de actividades físicas en el año anterior)-1)*100

INTERPRETACIÓN: Tasa de variación de la Feria de la Actividad Deportiva.

DIMENSIÓN QUE ATIENDE: Eficacia **FRECUENCIA DE MEDICIÓN:** Anual

DESCRIPCIÓN DEL FACTOR DE COMPARACIÓN: Feria de la Actividad Deportiva en el año anterior.

AMBITO GEOGRAFICO: SOCIAL, ESTRATÉGICO

COBERTURA: MUNICIPAL

LÍNEA BASE: Programa Operativo Anual 2022

Numero: NF 1

COMPORTAMIENTO DE LAS VARIABLES DURANTE EL TRIMESTRE: Octubre-Diciembre

VARIABLE	UNIDAD DE MEDIDA	OPERACION	META ANUAL	AVANCE TRIMESTRAL				AVANCE ACUMULADO			
				Programado	%	Alcanzado	%	Programado	%	Alcanzado	%
Oferta deportiva de las entidades promotoras de actividades físicas en el año actual	Convocatoria	Sumable	1.00	1.00	100.00	1.00	100.00	1.00	100.00	1.00	100.00
Oferta deportiva de las entidades promotoras de actividades físicas en el año anterior	Convocatoria	Constante	1.00	1.00	100.00	1.00	100.00	1.00	100.00	1.00	100.00

COMPORTAMIENTO DEL INDICADOR

DESCRIPCION DE LA META ANUAL

Feria de la Actividad Deportiva

META ANUAL	TRIMESTRE: Octubre-Diciembre							
	AVANCE TRIMESTRAL				AVANCE ACUMULADO			
	Programado	Alcanzado	EF%	SEMAFORO	Programado	Alcanzado	EF%	SEMAFORO
0.00	0.00	0.00	0.00	VERDE	0.00	0.00	0.00	VERDE

DESCRIPCIÓN DE RESULTADOS Y JUSTIFICACIÓN EN CASO DE VARIACIÓN SUPERIOR A ±10% RESPECTO A LO PROGRAMADO
SE REALIZO LA FERIA DE LA ACTIVIDAD DEPORTIVA. IMPULSANDO LA PRACTICA DE DIVERSAS DISCIPLINAS EN LOS DISTINTOS SECTORES DE LA POBLACION


EVALUACION DEL INDICADOR

SE CUMPLIO LA META PROGRAMADA PARA EL CUARTO TRIMESTRE.

DEPENDENCIA GENERAL: C00 DIFUSIÓN Y OPERACIÓN

DEPENDENCIA AUXILIAR: 403 ÁREA DE CULTURA FÍSICA, 404 ÁREA DE DEPORTE SOCIAL, 405 ÁREA DE DEPORTE COMPETITIVO

C. CESAR BENJAMIN VALDIVIESO CONTRERAS



LIC. JOSUE SALVADOR MATAMOROS AGUILAR





PbRm-08b FICHA TECNICA DE SEGUIMIENTO DE INDICADORES 2023 DE GESTIÓN O ESTRATEGICO

INSTITUTO DEL DEPORTE DE VALLE DE CHALCO

TIPO DE FICHA: OSFEM

PILAR DE DESARROLLO / EJE TRANSVERSAL: 1 Pilar 1: Social
TEMA DE DESARROLLO: Cultura física, deporte y recreación
PROGRAMA PRESUPUESTARIO: 02040101 Cultura física y deporte
PROYECTO PRESUPUESTARIO: 0204010101 Promoción y fomento de la cultura física 0204010102 Fomento de las actividades deportivas recreativas
 020401010201 Impulso y fortalecimiento del deporte de alto rendimiento
OBJETIVO DEL PROGRAMA PRESUPUESTARIO: Agrupa los proyectos encaminados a mejorar la estructura jurídica, orgánica, funcional y física; ampliar la oferta y calidad de los servicios que proporcionan las entidades promotoras de actividades físicas, recreativas y deportivas, para fomentar la salud física y mental de la población a través de una práctica sistemática.
DEPENDENCIA GENERAL: C00 DIFUSIÓN Y OPERACIÓN
DEPENDENCIA AUXILIAR: 403 ÁREA DE CULTURA FÍSICA, 404 ÁREA DE DEPORTE SOCIAL, 405 ÁREA DE DEPORTE COMPETITIVO

NOMBRE DEL INDICADOR: Tasa de variación de la población que tuvo acceso a instrucción de cultura física y deporte municipal.
FÓRMULA DEL CÁLCULO: ((Población que tuvo acceso a la instrucción de la cultura física y deportiva municipal en el año actual/Población que tuvo acceso a la instrucción de la cultura física y deportiva municipal en el año anterior)-1)*100.
INTERPRETACIÓN: Tasa de variación de la escuela de desarrollo y fomento deportivo para personas con discapacidad.
DIMENSIÓN QUE ATIENDE: Eficiencia **FRECUENCIA DE MEDICIÓN:** Anual
DESCRIPCIÓN DEL FACTOR DE COMPARACIÓN: Promoción de la escuela de desarrollo y fomento deportivo para personas con discapacidad en el año anterior
AMBITO GEOGRAFICO: SOCIAL, ESTRATÉGICO
COBERTURA: MUNICIPAL
LINEA BASE: Programa Operativo Anual 2022
 Numero: NP 1

COMPORTAMIENTO DE LAS VARIABLES DURANTE EL TRIMESTRE: Octubre-Diciembre

VARIABLE	UNIDAD DE MEDIDA	OPERACION	META ANUAL	AVANCE TRIMESTRAL				AVANCE ACUMULADO			
				Programado	%	Alcanzado	%	Programado	%	Alcanzado	%
Población que tuvo acceso a la instrucción de la cultura física y deportiva municipal en el año actual	Registro	Sumable	1.00	1.00	100.00	1.00	100.00	1.00	100.00	1.00	100.00
Población que tuvo acceso a la instrucción de la cultura física y deportiva municipal en el año anterior	Registro	Constante	1.00	1.00	100.00	1.00	100.00	1.00	100.00	1.00	100.00

COMPORTAMIENTO DEL INDICADOR
DESCRIPCION DE LA META ANUAL
 Promoción de la escuela de desarrollo y fomento deportivo para personas con discapacidad

META ANUAL	TRIMESTRE: Octubre-Diciembre							
	AVANCE TRIMESTRAL				AVANCE ACUMULADO			
	Programado	Alcanzado	EF%	SEMAFORO	Programado	Alcanzado	EF%	SEMAFORO
0.00	0.00	0.00	0.00	VERDE	0.00	0.00	0.00	VERDE

DESCRIPCIÓN DE RESULTADOS Y JUSTIFICACIÓN EN CASO DE VARIACIÓN SUPERIOR A ± 10 % RESPECTO A LO PROGRAMADO
 SE CONSTITUYO LA ESCUELA MUNICIPAL DE REHABILITACIÓN Y ATENCIÓN A PERSONAS CON DISCAPACIDAD EN LAS ALBERCAS MUNICIPALES.

SE CUMPLIO LA META PROGRAMADA PARA EL CUARTO TRIMESTRE.

DEPENDENCIA GENERAL: C00 DIFUSIÓN Y OPERACIÓN
DEPENDENCIA AUXILIAR: 403 ÁREA DE CULTURA FÍSICA, 404 ÁREA DE DEPORTE SOCIAL, 405 ÁREA DE DEPORTE COMPETITIVO

EVALUACION DEL INDICADOR

C. CESAR BENJAMIN VALDIVIESO CON
 VALLE DE CHALCO
 UNIDAD DE PLANEACIÓN Y TRANSPARENCIA
 SOLIDARIDAD
 0203-2023
 Sistema de registro de firmas

LIC. JOSUE SALVADOR MATAMOROS AGUILAR
 VALLE DE CHALCO
 UNIDAD DE PLANEACIÓN Y TRANSPARENCIA
 SOLIDARIDAD
 0203-2023
 Sistema de registro de firmas



INSTITUTO DEL DEPORTE DE VALLE DE CHALCO

PbRm-08b FICHA TECNICA DE SEGUIMIENTO DE INDICADORES 2023 DE GESTIÓN O ESTRATEGICO

TIPO DE FICHA: OSFEM

PILAR DE DESARROLLO / EJE TRANSVERSAL: 1 Pilar 1: Social

TEMA DE DESARROLLO: Cultura física, deporte y recreación

PROGRAMA PRESUPUESTARIO: 02040101 Cultura física y deporte

PROYECTO PRESUPUESTARIO: 0204010101 Promoción y fomento de la cultura física 0204010102 Fomento de las actividades deportivas recreativas
020401010201 Impulso y fortalecimiento del deporte de alto rendimiento

OBJETIVO DEL PROGRAMA PRESUPUESTARIO: Agrupa los proyectos encaminados a mejorar la estructura jurídica, orgánica, funcional y física; ampliar la oferta y calidad de los servicios que proporcionan las entidades promotoras de actividades físicas, recreativas y deportivas, para fomentar la salud física y mental de la población a través de una práctica sistemática.

DEPENDENCIA GENERAL: C00 DIFUSIÓN Y OPERACIÓN

DEPENDENCIA AUXILIAR: 403 ÁREA DE CULTURA FÍSICA, 404 ÁREA DE DEPORTE SOCIAL, 405 ÁREA DE DEPORTE COMPETITIVO

ESTRUCTURA DEL INDICADOR

NOMBRE DEL INDICADOR: Porcentaje de eventos de promoción de la práctica deportiva realizados.

FÓRMULA DEL CÁLCULO: $(\text{Eventos de promoción de la práctica deportiva realizados} / \text{Eventos de promoción de la práctica deportiva programados}) * 100$

INTERPRETACIÓN: Porcentaje de evento y/o torneo de voleibol.

DIMENSIÓN QUE ATIENDE: Eficiencia FRECUENCIA DE MEDICIÓN: Semestral

DESCRIPCIÓN DEL FACTOR DE COMPARACIÓN: Evento y/o torneo de voleibol realizados.

AMBITO GEOGRAFICO: SOCIAL, ESTRATÉGICO

COBERTURA: MUNICIPAL

LINEA BASE: Programa Operativo Anual 2022

Numero: NC 1

COMPORTAMIENTO DE LAS VARIABLES DURANTE EL TRIMESTRE: Octubre-Diciembre

VARIABLE	UNIDAD DE MEDIDA	OPERACION	META ANUAL	AVANCE TRIMESTRAL				AVANCE ACUMULADO			
				Programado	%	Alcanzado	%	Programado	%	Alcanzado	%
Eventos de promoción de la práctica deportiva realizados	Registro	Sumable	2.00	1.00	50.00	1.00	100.00	2.00	100.00	2.00	100.00
Eventos de promoción de la práctica deportiva programados	Registro	Sumable	2.00	1.00	50.00	1.00	100.00	2.00	100.00	2.00	100.00

COMPORTAMIENTO DEL INDICADOR

DESCRIPCION DE LA METAANUAL

Evento y/o torneo de voleibol

METAANUAL	TRIMESTRE: Octubre-Diciembre							
	AVANCE TRIMESTRAL				AVANCE ACUMULADO			
	Programado	Alcanzado	EF%	SEMAFORO	Programado	Alcanzado	EF%	SEMAFORO
100.00	100.00	100.00	100.00	VERDE	100.00	100.00	100.00	VERDE


DESCRIPCIÓN DE RESULTADOS Y JUSTIFICACIÓN EN CASO DE VARIACIÓN SUPERIOR A ±10% RESPECTO A LO PROGRAMADO
SE LLEVO A CABO EL TORNEO DE VOLEIBOL CON NIÑOS Y JOVENES DEL MUNICIPIO, IMPULSANDO LA PRACTICA DEPORTIVA EN ESTE SECTOR VULNERABLE DE LA POBLACION

EVALUACION DEL INDICADOR

SE CUMPLIO LA META PROGRAMADA PARA EL CUARTO TRIMESTRE.

DEPENDENCIA GENERAL: C00 DIFUSIÓN Y OPERACIÓN
DEPENDENCIA AUXILIAR: 403 ÁREA DE CULTURA FÍSICA, 404 ÁREA DE DEPORTE SOCIAL, 405 ÁREA DE DEPORTE COMPETITIVO

C. CESAR BENJAMIN VALDIVIESO CONTRERAS



LIC. JOSUE SALVADOR MATAMOROS AGUIRRE





PbRm-08b FICHA TECNICA DE SEGUIMIENTO DE INDICADORES 2023 DE GESTIÓN O ESTRATEGICO

INSTITUTO DEL DEPORTE DE VALLE DE CHALCO

TIPO DE FICHA: OSFEM

PILAR DE DESARROLLO / EJE TRANSVERSAL: 1 Pilar 1: Social
TEMA DE DESARROLLO: Cultura física, deporte y recreación
PROGRAMA PRESUPUESTARIO: 02040101 Cultura física y deporte
PROYECTO PRESUPUESTARIO: 0204010101 Promoción y fomento de la cultura física 0204010102 Fomento de las actividades deportivas recreativas
 020401010201 Impulso y fortalecimiento del deporte de alto rendimiento
OBJETIVO DEL PROGRAMA PRESUPUESTARIO: Agrupa los proyectos encaminados a mejorar la estructura jurídica, orgánica, funcional y física; ampliar la oferta y calidad de los servicios que proporcionan las entidades promotoras de actividades físicas, recreativas y deportivas, para fomentar la salud física y mental de la población a través de una práctica sistemática.
DEPENDENCIA GENERAL: C00 DIFUSIÓN Y OPERACIÓN
DEPENDENCIA AUXILIAR: 403 ÁREA DE CULTURA FÍSICA, 404 ÁREA DE DEPORTE SOCIAL, 405 ÁREA DE DEPORTE COMPETITIVO
ESTRUCTURA DEL INDICADOR
NOMBRE DEL INDICADOR: Porcentaje de gestiones de recursos para fomentar las actividades físicas y deportivas realizadas.
FÓRMULA DEL CÁLCULO: (Gestión de recursos para fomentar las actividades físicas y deportivas realizada / Gestión de recursos para fomentar las actividades físicas y deportivas programada) * 100
INTERPRETACIÓN: Porcentaje de gestión de patrocinios (recursos) para actividades deportivas.
DIMENSIÓN QUE ATIENDE: Eficiencia **FRECUENCIA DE MEDICIÓN:** Semestral
DESCRIPCIÓN DEL FACTOR DE COMPARACIÓN: Gestión de patrocinios (recursos) para actividades deportivas realizada.
AMBITO GEOGRAFICO: SOCIAL, ESTRATÉGICO
COBERTURA: MUNICIPAL
LINEA BASE: Programa Operativo Anual 2022
 Numero: NC 2

COMPORTAMIENTO DE LAS VARIABLES DURANTE EL TRIMESTRE: Octubre-Diciembre

VARIABLE	UNIDAD DE MEDIDA	OPERACION	META ANUAL	AVANCE TRIMESTRAL				AVANCE ACUMULADO			
				Programado	%	Alcanzado	%	Programado	%	Alcanzado	%
Gestión de recursos para fomentar las actividades físicas y deportivas realizada	Oficio	Sumable	2.00	1.00	50.00	1.00	100.00	2.00	100.00	2.00	100.00
Gestión de recursos para fomentar las actividades físicas y deportivas programada	Oficio	Sumable	2.00	1.00	50.00	1.00	100.00	2.00	100.00	2.00	100.00

COMPORTAMIENTO DEL INDICADOR

DESCRIPCION DE LA META ANUAL

Gestión de patrocinios (recursos) para actividades deportivas

META ANUAL	TRIMESTRE: Octubre-Diciembre							
	AVANCE TRIMESTRAL				AVANCE ACUMULADO			
	Programado	Alcanzado	EF%	SEMAFORO	Programado	Alcanzado	EF%	SEMAFORO
100.00	100.00	100.00	100.00	VERDE	100.00	100.00	100.00	VERDE

DESCRIPCIÓN DE RESULTADOS Y JUSTIFICACIÓN EN CASO DE VARIACIÓN SUPERIOR A ± 10 % RESPECTO A LO PROGRAMADO SE REALIZÓ LA GESTIÓN CON EMPRESAS DEL MUNICIPIO A FIN DE PATROCINAR EVENTOS DEPORTIVOS DEL INSTITUTO

EVALUACION DEL INDICADOR

SE CUMPLIO LA META PROGRAMADA PARA EL CUARTO TRIMESTRE.

DEPENDENCIA GENERAL: C00 DIFUSIÓN Y OPERACIÓN

DEPENDENCIA AUXILIAR: 403 ÁREA DE CULTURA FÍSICA, 404 ÁREA DE DEPORTE SOCIAL, 405 ÁREA DE DEPORTE COMPETITIVO

C. CESAR BENJAMIN VALDIVIESO CONTRERAS

LIC. JOSUE SALVADOR MATAMOROS AGUILAR



INSTITUTO DEL DEPORTE DE VALLE DE CHALCO

PbRm-08b FICHA TECNICA DE SEGUIMIENTO DE INDICADORES 2023 DE GESTIÓN O ESTRATEGICO

TIPO DE FICHA: OSFEM

PILAR DE DESARROLLO / EJE TRANSVERSAL: 1 Pilar 1: Social
TEMA DE DESARROLLO: Cultura física, deporte y recreación
PROGRAMA PRESUPUESTARIO: 02040101 Cultura física y deporte
PROYECTO PRESUPUESTARIO: 020401010101 Promoción y fomento de la cultura física 020401010202 Fomento de las actividades deportivas recreativas
 020401010201 Impulso y fortalecimiento del deporte de alto rendimiento
OBJETIVO DEL PROGRAMA PRESUPUESTARIO: Agrupa los proyectos encaminados a mejorar la estructura jurídica, orgánica, funcional y física; ampliar la oferta y calidad de los servicios que proporcionan las entidades promotoras de actividades físicas, recreativas y deportivas, para fomentar la salud física y mental de la población a través de una práctica sistemática.
DEPENDENCIA GENERAL: C00 DIFUSIÓN Y OPERACIÓN
DEPENDENCIA AUXILIAR: 403 ÁREA DE CULTURA FÍSICA, 404 ÁREA DE DEPORTE SOCIAL, 405 ÁREA DE DEPORTE COMPETITIVO
ESTRUCTURA DEL INDICADOR
NOMBRE DEL INDICADOR: Porcentaje de propuestas de unificación de criterios y metas logradas.
FÓRMULA DEL CÁLCULO: (Propuestas de unificación de criterios y metas logradas / Propuestas de unificación de criterios y metas programadas) * 100
INTERPRETACIÓN: Porcentaje de reuniones de unificación de criterios y metas deportivas con titulares de área.
DIMENSIÓN QUE ATIENDE: Eficiencia **FRECUENCIA DE MEDICIÓN:** Semestral
DESCRIPCIÓN DEL FACTOR DE COMPARACIÓN: Reuniones con titulares de área unificando criterios y metas deportivas logradas.
AMBITO GEOGRAFICO: SOCIAL, ESTRATÉGICO
COBERTURA: MUNICIPAL
LINEA BASE: Programa Operativo Anual 2022
Numero: NC 3

COMPORTAMIENTO DE LAS VARIABLES DURANTE EL TRIMESTRE: Octubre-Diciembre

VARIABLE	UNIDAD DE MEDIDA	OPERACION	META ANUAL	AVANCE TRIMESTRAL				AVANCE ACUMULADO			
				Programado	%	Alcanzado	%	Programado	%	Alcanzado	%
Propuestas de unificación de criterios y metas logradas	Minuta	Sumable	2.00	1.00	50.00	1.00	100.00	2.00	100.00	2.00	100.00
Propuestas de unificación de criterios y metas programadas	Minuta	Sumable	2.00	1.00	50.00	1.00	100.00	2.00	100.00	2.00	100.00

COMPORTAMIENTO DEL INDICADOR

DESCRIPCION DE LA META ANUAL

Reuniones con titulares de área unificando criterios y metas deportivas |

META ANUAL	TRIMESTRE: Octubre-Diciembre							
	AVANCE TRIMESTRAL				AVANCE ACUMULADO			
	Programado	Alcanzado	EF%	SEMAFORO	Programado	Alcanzado	EF%	SEMAFORO
100.00	100.00	100.00	100.00	VERDE	100.00	100.00	100.00	VERDE

DESCRIPCIÓN DE RESULTADOS Y JUSTIFICACIÓN EN CASO DE VARIACIÓN SUPERIOR A ± 10 % RESPECTO A LO PROGRAMADO
 SE REALIZÓ REUNIÓN CON SUBDIRECTORES Y COORDINADORES CON EL OBJETIVO DE SUMAR ESFUERZOS A FIN DE COADYUVAR ACTIVIDADES EN FAVOR DEL INSTITUTO

EVALUACION DEL INDICADOR


SE CUMPLIO LA META PROGRAMADA PARA EL CUARTO TRIMESTRE.

DEPENDENCIA GENERAL: C00 DIFUSIÓN Y OPERACIÓN
DEPENDENCIA AUXILIAR: 403 ÁREA DE CULTURA FÍSICA, 404 ÁREA DE DEPORTE SOCIAL, 405 ÁREA DE DEPORTE COMPETITIVO

C. CESAR BENJAMIN VALDIVIESO CONTRERAS



LIC. JOSUE SALVADOR MATAMOROS AGUILAR





PbRm-08b FICHA TECNICA DE SEGUIMIENTO DE INDICADORES 2023 DE GESTIÓN O ESTRATEGICO

INSTITUTO DEL DEPORTE DE VALLE DE CHALCO

TIPO DE FICHA: OSFEM

PILAR DE DESARROLLO / EJE TRANSVERSAL: 1 Pilar 1: Social
TEMA DE DESARROLLO: Cultura física, deporte y recreación
PROGRAMA PRESUPUESTARIO: 02040101 Cultura física y deporte
PROYECTO PRESUPUESTARIO: 0204010101 Promoción y fomento de la cultura física
020401010201 Impulso y fortalecimiento del deporte de alto rendimiento
OBJETIVO DEL PROGRAMA PRESUPUESTARIO: Agrupa los proyectos oncinados a mejorar la estructura jurídica, orgánica, funcional y física; ampliar la oferta y calidad de los servicios que proporcionan las entidades promotoras de actividades físicas, recreativas y deportivas, para fomentar la salud física y mental de la población a través de una práctica sistemática.
DEPENDENCIA GENERAL: C00 DIFUSIÓN Y OPERACIÓN
DEPENDENCIA AUXILIAR: 403 ÁREA DE CULTURA FÍSICA, 404 ÁREA DE DEPORTE SOCIAL, 405 ÁREA DE DEPORTE COMPETITIVO
ESTRUCTURA DEL INDICADOR
NOMBRE DEL INDICADOR: Porcentaje de los promotores deportivos contratados.
FÓRMULA DEL CÁLCULO: (Promotores deportivos contratados/Promotores deportivos programados a contratar)*100
INTERPRETACIÓN: Porcentaje de activación física en instalaciones deportivas públicas y privadas.
DIMENSIÓN QUE ATIENDE: Eficiencia
FRECUENCIA DE MEDICIÓN: Trimestral
DESCRIPCIÓN DEL FACTOR DE COMPARACIÓN: Activación física en instalaciones deportivas públicas y privadas realizadas.
AMBITO GEOGRAFICO: SOCIAL, ESTRATÉGICO
COBERTURA: MUNICIPAL
LINEA BASE: Programa Operativo Anual 2022
Numero: NA 1.1

COMPORTAMIENTO DE LAS VARIABLES DURANTE EL TRIMESTRE: Octubre-Diciembre

Table with 12 columns: VARIABLE, UNIDAD DE MEDIDA, OPERACION, META ANUAL, AVANCE TRIMESTRAL (Programado, %, Alcanzado, %), AVANCE ACUMULADO (Programado, %, Alcanzado, %). Rows include Promotores deportivos contratados and Promotores deportivos programados a contratar.

COMPORTAMIENTO DEL INDICADOR

DESCRIPCION DE LA META ANUAL

Activación física en Instalaciones deportivas públicas y privadas

Table with 9 columns: META ANUAL, AVANCE TRIMESTRAL (Programado, Alcanzado, EF%, SEMAFORO), AVANCE ACUMULADO (Programado, Alcanzado, EF%, SEMAFORO). Values are 100.00 for all metrics, with SEMAFORO VERDE.

DESCRIPCIÓN DE RESULTADOS Y JUSTIFICACIÓN EN CASO DE VARIACIÓN SUPERIOR A ± 10 % RESPECTO A LO PROGRAMADO SE REALIZARON DIVERSAS ACTIVIDADES, PROMOVRIENDO LA ACTIVIDAD FÍSICA DENTRO DE LA POBLACION.

EVALUACION DEL INDICADOR

SE CUMPLIO LA META PROGRAMADA PARA EL CUARTO TRIMESTRE.

DEPENDENCIA GENERAL: C00 DIFUSIÓN Y OPERACIÓN
DEPENDENCIA AUXILIAR: 403 ÁREA DE CULTURA FÍSICA, 404 ÁREA DE DEPORTE SOCIAL

Signature of C. CESAR BENIGNO VALDIVIESO CONTRERAS with stamp: IMCUFIDEV SUB. DE CULTURA FISICA Y DEPORTE VALLE DE CHALCO

Signature of LIC. JOSUE SALVADOR MATAMOROS with stamp: IMCUFIDEV UNIDAD DE PLANEACION Y TRANSPARENCIA VALLE DE CHALCO



INSTITUTO DEL DEPORTE DE VALLE DE CHALCO

PbRm-08b FICHA TECNICA DE SEGUIMIENTO DE INDICADORES 2023 DE GESTIÓN O ESTRATEGICO

TIPO DE FICHA: OSFEM

PILAR DE DESARROLLO / EJE TRANSVERSAL: 1 Pilar 1: Social
TEMA DE DESARROLLO: Cultura física, deporte y recreación
PROGRAMA PRESUPUESTARIO: 02040101 Cultura física y deporte
PROYECTO PRESUPUESTARIO: 0204010101 Promoción y fomento de la cultura física 0204010102 Fomento de las actividades deportivas recreativas
 020401010201 Impulso y fortalecimiento del deporte de alto rendimiento
OBJETIVO DEL PROGRAMA PRESUPUESTARIO: Agrupa los proyectos encaminados a mejorar la estructura jurídica, orgánica, funcional y física; ampliar la oferta y calidad de los servicios que proporcionan las entidades promotoras de actividades físicas, recreativas y deportivas, para fomentar la salud física y mental de la población a través de una práctica sistemática.
DEPENDENCIA GENERAL: C00 DIFUSIÓN Y OPERACIÓN
DEPENDENCIA AUXILIAR: 403 ÁREA DE CULTURA FÍSICA, 404 ÁREA DE DEPORTE SOCIAL, 405 ÁREA DE DEPORTE COMPETITIVO

ESTRUCTURA DEL INDICADOR

NOMBRE DEL INDICADOR: Porcentaje de eventos deportivos realizados.
FÓRMULA DEL CÁLCULO: (Eventos deportivos realizados/Eventos deportivos programados)*100
INTERPRETACIÓN: Porcentaje de evento y/o torneo multidisciplinario para niños y jóvenes.
DIMENSIÓN QUE ATIENDE: Eficiencia **FRECUENCIA DE MEDICIÓN:** Trimestral
DESCRIPCIÓN DEL FACTOR DE COMPARACIÓN: Evento y/o torneo multidisciplinario para niños y jóvenes realizado.
AMBITO GEOGRAFICO: SOCIAL, ESTRATÉGICO
COBERTURA: MUNICIPAL
LÍNEA BASE: Programa Operativo Anual 2022
 Numero: NA 1.2

COMPORTAMIENTO DE LAS VARIABLES DURANTE EL TRIMESTRE: Octubre-Diciembre

VARIABLE	UNIDAD DE MEDIDA	OPERACION	META ANUAL	AVANCE TRIMESTRAL				AVANCE ACUMULADO			
				Programado	%	Alcanzado	%	Programado	%	Alcanzado	%
Eventos deportivos realizados	Convocatoria	Sumable	4.00	1.00	25.00	1.00	100.00	4.00	100.00	4.00	100.00
Eventos deportivos programados	Convocatoria	Sumable	4.00	1.00	25.00	1.00	100.00	4.00	100.00	4.00	100.00

COMPORTAMIENTO DEL INDICADOR

DESCRIPCION DE LA META ANUAL

Evento y/o torneo multidisciplinario para niños y jóvenes

META ANUAL	TRIMESTRE: Octubre-Diciembre							
	AVANCE TRIMESTRAL				AVANCE ACUMULADO			
	Programado	Alcanzado	EF%	SEMAFORO	Programado	Alcanzado	EF%	SEMAFORO
100.00	100.00	100.00	100.00	VERDE	100.00	100.00	100.00	VERDE

DESCRIPCIÓN DE RESULTADOS Y JUSTIFICACIÓN EN CASO DE VARIACIÓN SUPERIOR A ± 10 % RESPECTO A LO PROGRAMADO
 SE REALIZARON DIVERSAS ACTIVIDADES CON EL FIN DE INCENTIVAR LA CULTURA FÍSICA Y DEPORTE EN NIÑOS Y JÓVENES DEL MUNICIPIO.

EVALUACION DEL INDICADOR

SE CUMPLIO LA META PROGRAMADA PARA EL CUARTO TRIMESTRE.

DEPENDENCIA GENERAL: C00 DIFUSIÓN Y OPERACIÓN
DEPENDENCIA AUXILIAR: 403 ÁREA DE CULTURA FÍSICA, 404 ÁREA DE DEPORTE SOCIAL, 405 ÁREA DE DEPORTE COMPETITIVO

C. CESAR BENAVIDES VALDIVIESO CONTRERAS



LIC. JOSUE SALVADOR MATAMOROS AGUILAR





INSTITUTO DEL DEPORTE DE VALLE DE CHALCO

PbRm-08b FICHA TECNICA DE SEGUIMIENTO DE INDICADORES 2023 DE GESTIÓN O ESTRATEGICO

TIPO DE FICHA: OSFEM

PILAR DE DESARROLLO / EJE TRANSVERSAL: 1 Pilar 1: Social
TEMA DE DESARROLLO: Cultura física, deporte y recreación
PROGRAMA PRESUPUESTARIO: 02040101 Cultura física y deporte
PROYECTO PRESUPUESTARIO: 0204010101 Promoción y fomento de la cultura física 0204010102 Fomento de las actividades deportivas recreativas
020401010201 Impulso y fortalecimiento del deporte de alto rendimiento

OBJETIVO DEL PROGRAMA PRESUPUESTARIO: Agrupa los proyectos encaminados a mejorar la estructura jurídica, orgánica, funcional y física; ampliar la oferta y calidad de los servicios que proporcionan las entidades promotoras de actividades físicas, recreativas y deportivas, para fomentar la salud física y mental de la población a través de una práctica sistemática.

DEPENDENCIA GENERAL: C00 DIFUSIÓN Y OPERACIÓN
DEPENDENCIA AUXILIAR: 403 ÁREA DE CULTURA FÍSICA, 404 ÁREA DE DEPORTE SOCIAL, 405 ÁREA DE DEPORTE COMPETITIVO

ESTRUCTURA DEL INDICADOR

NOMBRE DEL INDICADOR: Porcentaje de mantenimientos a la infraestructura física de espacios deportivos realizados.
FÓRMULA DEL CÁLCULO: $(\text{Mantenimiento a la infraestructura física de los espacios deportivos realizados} / \text{Mantenimiento a la infraestructura física de los espacios deportivos programados}) * 100$
INTERPRETACIÓN: Porcentaje de Mantenimiento a la infraestructura física de los espacios deportivos.
DIMENSIÓN QUE ATIENDE: Eficiencia FRECUENCIA DE MEDICIÓN: Trimestral
DESCRIPCIÓN DEL FACTOR DE COMPARACIÓN: Elaboración de la bitacora de mantenimiento a la infraestructura física de los espacios deportivos realizados.
AMBITO GEOGRAFICO: SOCIAL, ESTRATÉGICO
COBERTURA: MUNICIPAL
LINEA BASE: Programa Operativo Anual 2022

Numero: NA 2.1

COMPORTAMIENTO DE LAS VARIABLES DURANTE EL TRIMESTRE: Octubre-Diciembre

VARIABLE	UNIDAD DE MEDIDA	OPERACION	META ANUAL	AVANCE TRIMESTRAL				AVANCE ACUMULADO			
				Programado	%	Alcanzado	%	Programado	%	Alcanzado	%
Mantenimiento a la infraestructura física de los espacios deportivos realizados	Bitacora	Sumable	160.00	40.00	25.00	40.00	100.00	160.00	100.00	160.00	100.00
Mantenimiento a la infraestructura física de los espacios deportivos programados	Bitacora	Sumable	160.00	40.00	25.00	40.00	100.00	160.00	100.00	160.00	100.00

COMPORTAMIENTO DEL INDICADOR

DESCRIPCIÓN DE LA META ANUAL

Elaboración de la bitacora de mantenimiento a la infraestructura física de los espacios deportivos

META ANUAL	TRIMESTRE: Octubre-Diciembre							
	AVANCE TRIMESTRAL				AVANCE ACUMULADO			
	Programado	Alcanzado	EF%	SEMAFORO	Programado	Alcanzado	EF%	SEMAFORO
100.00	100.00	100.00	100.00	VERDE	100.00	100.00	100.00	VERDE

DESCRIPCIÓN DE RESULTADOS Y JUSTIFICACIÓN EN CASO DE VARIACIÓN SUPERIOR A ± 10 % RESPECTO A LO PROGRAMADO

SE REALIZARON JORNADAS DE LIMPIEZA, REPARACION Y MANTENIMIENTO A LA INFRAESTRUCTURA DONDE ABARCAMOS TODOS LOS ESPACIOS DEPORTIVOS Y AREAS VERDES PARA EL USO DE LA POBLACIÓN EN GENERAL

EVALUACION DEL INDICADOR


SE CUMPLIO LA META PROGRAMADA PARA EL CUARTO TRIMESTRE.

DEPENDENCIA GENERAL: C00 DIFUSIÓN Y OPERACIÓN

DEPENDENCIA AUXILIAR: 403 ÁREA DE CULTURA FÍSICA, 404 ÁREA DE DEPORTE SOCIAL, 405 ÁREA DE DEPORTE COMPETITIVO

EVALUADOR

C. CESAR BENJAMÍN VALDIVIESO CONTRERAS



LIC. JOSUE SALVADOR MATAMOROS AGUILAR



INSTITUTO DEL DEPORTE DE VALLE DE CHALCO

PbRm-08b FICHA TECNICA DE SEGUIMIENTO DE INDICADORES 2023 DE GESTIÓN O ESTRATEGICO

TIPO DE FICHA: OSFEM

PILAR DE DESARROLLO / EJE TRANSVERSAL: 1 Pilar 1: Social
 TEMA DE DESARROLLO: Cultura física, deporte y recreación
 PROGRAMA PRESUPUESTARIO: 02040101 Cultura física y deporte
 PROYECTO PRESUPUESTARIO: 0204010101 Promoción y fomento de la cultura física 0204010102 Fomento de las actividades deportivas recreativas
 020401010201 Impulso y fortalecimiento del deporte de alto rendimiento

OBJETIVO DEL PROGRAMA PRESUPUESTARIO: Agrupa los proyectos encaminados a mejorar la estructura jurídica, orgánica, funcional y física; ampliar la oferta y calidad de los servicios que proporcionan las entidades promotoras de actividades físicas, recreativas y deportivas, para fomentar la salud física y mental de la población a través de una práctica sistemática.

DEPENDENCIA GENERAL: C00 DIFUSIÓN Y OPERACIÓN
DEPENDENCIA AUXILIAR: 403 ÁREA DE CULTURA FÍSICA, 404 ÁREA DE DEPORTE SOCIAL, 405 ÁREA DE DEPORTE COMPETITIVO

ESTRUCTURA DEL INDICADOR

NOMBRE DEL INDICADOR: Porcentaje de recursos económicos para crear nuevos espacios deportivos.
 FÓRMULA DEL CÁLCULO: (Recursos económicos para crear nuevos espacios deportivos/Recursos económicos para crear nuevos espacios deportivos programados)*100
 INTERPRETACIÓN: Porcentaje de conformación de centros de iniciación deportiva.
 DIMENSIÓN QUE ATIENDE: Eficiencia FRECUENCIA DE MEDICIÓN: Trimestral
 DESCRIPCIÓN DEL FACTOR DE COMPARACIÓN: Promoción de centros de iniciación deportiva para niños y jóvenes realizados.
 AMBITO GEOGRAFICO: SOCIAL, ESTRATÉGICO
 COBERTURA: MUNICIPAL
 LINEA BASE: Programa Operativo Anual 2022

Numero: NA 2.2

COMPORTAMIENTO DE LAS VARIABLES DURANTE EL TRIMESTRE: Octubre-Diciembre

VARIABLE	UNIDAD DE MEDIDA	OPERACION	META ANUAL	AVANCE TRIMESTRAL				AVANCE ACUMULADO			
				Programado	%	Alcanzado	%	Programado	%	Alcanzado	%
Recursos económicos para crear nuevos espacios deportivos	Registro	Sumable	4.00	1.00	25.00	1.00	100.00	4.00	100.00	4.00	100.00
Recursos económicos para crear nuevos espacios deportivos programados	Registro	Sumable	4.00	1.00	25.00	1.00	100.00	4.00	100.00	4.00	100.00

COMPORTAMIENTO DEL INDICADOR

DESCRIPCION DE LA META ANUAL

Promoción de centros de iniciación deportiva para niños y jóvenes

META ANUAL	TRIMESTRE: Octubre-Diciembre							
	AVANCE TRIMESTRAL				AVANCE ACUMULADO			
	Programado	Alcanzado	EF%	SEMAFORO	Programado	Alcanzado	EF%	SEMAFORO
100.00	100.00	100.00	100.00	VERDE	100.00	100.00	100.00	VERDE

DESCRIPCIÓN DE RESULTADOS Y JUSTIFICACIÓN EN CASO DE VARIACIÓN SUPERIOR A ± 10 % RESPECTO A LO PROGRAMADO
SE CREÓ LA "ESCUELA MUNICIPAL DE INICIACIÓN Y ALTA COMPETENCIA PARA NIÑOS Y ADOLESCENTES, IMPULSANDO LA PRACTICA DEPORTIVA EN EL MUNICIPIO

EVALUACION DEL INDICADOR

SE CUMPLIO LA META PROGRAMADA PARA EL CUARTO TRIMESTRE.

DEPENDENCIA GENERAL: C00 DIFUSIÓN Y OPERACIÓN
DEPENDENCIA AUXILIAR: 403 ÁREA DE CULTURA FÍSICA, 404 ÁREA DE DEPORTE SOCIAL, 405 ÁREA DE DEPORTE COMPETITIVO

C. CESAR BEAUCON VALDIVIESO CONTRERAS



LIC. JOSUE SALVADOR MATAMOROS AGUILAR





INSTITUTO DEL DEPORTE DE VALLE DE CHALCO



PbRm-08b FICHA TECNICA DE SEGUIMIENTO DE INDICADORES 2023 DE GESTIÓN O ESTRATEGICO

TIPO DE FICHA: OSFEM

PILAR DE DESARROLLO / EJE TRANSVERSAL: 1 Pilar 1: Social
 TEMA DE DESARROLLO: Cultura física, deporte y recreación
 PROGRAMA PRESUPUESTARIO: 02040101 Cultura física y deporte
 PROYECTO PRESUPUESTARIO: 0204010101 Promoción y fomento de la cultura física 0204010102 Fomento de las actividades deportivas recreativas
 020401010201 Impulso y fortalecimiento del deporte de alto rendimiento

OBJETIVO DEL PROGRAMA PRESUPUESTARIO: Agrupa los proyectos encaminados a mejorar la estructura jurídica, orgánica, funcional y física; ampliar la oferta y calidad de los servicios que proporcionan las entidades promotoras de actividades físicas, recreativas y deportivas, para fomentar la salud física y mental de la población a través de una práctica sistemática.

DEPENDENCIA GENERAL: C00 DIFUSIÓN Y OPERACIÓN
DEPENDENCIA AUXILIAR: 403 ÁREA DE CULTURA FÍSICA, 404 ÁREA DE DEPORTE SOCIAL, 405 ÁREA DE DEPORTE COMPETITIVO

ESTRUCTURA DEL INDICADOR

NOMBRE DEL INDICADOR: Porcentaje de coordinación con las diferentes organizaciones e instituciones deportivas.
 FÓRMULA DEL CÁLCULO: (Coordinación con las diferentes organizaciones e instituciones deportivas realizadas/Coordinación con las diferentes organizaciones e instituciones deportivas programadas)*100
 INTERPRETACIÓN: Porcentaje de Convenios con diferentes instituciones deportivas e iniciativa privada para el desarrollo de contiendas deportivas.
 DIMENSIÓN QUE ATIENDE: Eficiencia FRECUENCIA DE MEDICIÓN: Trimestral
 DESCRIPCIÓN DEL FACTOR DE COMPARACIÓN: Convenios con diferentes instituciones deportivas e iniciativa privada para el desarrollo de contiendas deportivas realizadas.
 AMBITO GEOGRAFICO: SOCIAL, ESTRATÉGICO
 COBERTURA: MUNICIPAL
 LINEA BASE: Programa Operativo Anual 2022

Numero: NA 3.1

COMPORTAMIENTO DE LAS VARIABLES DURANTE EL TRIMESTRE: Octubre-Diciembre

VARIABLE	UNIDAD DE MEDIDA	OPERACION	META ANUAL	AVANCE TRIMESTRAL				AVANCE ACUMULADO			
				Programado	%	Alcanzado	%	Programado	%	Alcanzado	%
Coordinación con las diferentes organizaciones e instituciones deportivas realizadas	Convenio	Sumable	4.00	1.00	25.00	1.00	100.00	4.00	100.00	4.00	100.00
Coordinación con las diferentes organizaciones e instituciones deportivas programadas	Convenio	Sumable	4.00	1.00	25.00	1.00	100.00	4.00	100.00	4.00	100.00

COMPORTAMIENTO DEL INDICADOR

DESCRIPCION DE LA META ANUAL

Convenios con diferentes instituciones deportivas e iniciativa privada para el desarrollo de contiendas deportivas

META ANUAL	TRIMESTRE: Octubre-Diciembre							
	AVANCE TRIMESTRAL				AVANCE ACUMULADO			
	Programado	Alcanzado	EF%	SEMAFORO	Programado	Alcanzado	EF%	SEMAFORO
100.00	100.00	100.00	100.00	VERDE	100.00	100.00	100.00	VERDE

DESCRIPCIÓN DE RESULTADOS Y JUSTIFICACIÓN EN CASO DE VARIACIÓN SUPERIOR A ±10 % RESPECTO A LO PROGRAMADO
SE REALIZÓ CONVENIO DE COLABORACIÓN CON LA EMPRESA YAKULT PARA EL APOYO DE HIDRATACIÓN EN EL EVENTO DE ATLETISMO

EVALUACION DEL INDICADOR

SE CUMPLIO LA META PROGRAMADA PARA EL CUARTO TRIMESTRE.

DEPENDENCIA GENERAL: C00 DIFUSIÓN Y OPERACIÓN
DEPENDENCIA AUXILIAR: 403 ÁREA DE CULTURA FÍSICA, 404 ÁREA DE DEPORTE SOCIAL, 405 ÁREA DE DEPORTE COMPETITIVO

ELABORÓ
 C. CESAR BENJAMÍN VALDIVIESO CONTRERAS



UNIDAD DE PLANEACIÓN Y FINANCIAMIENTO
 VALLE DE CHALCO
 LIC. JOSUE SALVADOR MATAMOROS AGUILAR



INSTITUTO DEL DEPORTE DE VALLE DE CHALCO



PbRm-08b FICHA TECNICA DE SEGUIMIENTO DE INDICADORES 2023 DE GESTIÓN O ESTRATEGICO

TIPO DE FICHA: OSFEM

PILAR DE DESARROLLO / EJE TRANSVERSAL: 1 Pilar 1: Social
TEMA DE DESARROLLO: Cultura física, deporte y recreación
PROGRAMA PRESUPUESTARIO: 02040101 Cultura física y deporte
PROYECTO PRESUPUESTARIO: 0204010101 Promoción y fomento de la cultura física
0204010102 Fomento de las actividades deportivas recreativas
0204010201 Impulso y fortalecimiento del deporte de alto rendimiento

OBJETIVO DEL PROGRAMA PRESUPUESTARIO: Agrupa los proyectos encaminados a mejorar la estructura jurídica, orgánica, funcional y física; ampliar la oferta y calidad de los servicios que proporcionan las entidades promotoras de actividades físicas, recreativas y deportivas, para fomentar la salud física y mental de la población a través de una práctica sistemática.

DEPENDENCIA GENERAL: C00 DIFUSIÓN Y OPERACIÓN
DEPENDENCIA AUXILIAR: 403 ÁREA DE CULTURA FÍSICA, 404 ÁREA DE DEPORTE SOCIAL, 405 ÁREA DE DEPORTE COMPETITIVO

NOMBRE DEL INDICADOR: Porcentaje de deportistas por disciplina registrados en el padrón único.
FÓRMULA DEL CÁLCULO: (Deportistas por disciplina registrados en el padrón único/Total de la población municipal)*100
INTERPRETACIÓN: Porcentaje de deportistas registrados en el registro municipal del deporte.
DIMENSIÓN QUE ATIENDE: Eficiencia
DESCRIPCIÓN DEL FACTOR DE COMPARACIÓN: Elaboración y actualización del total de registro municipal del deporte.
AMBITO GEOGRAFICO: SOCIAL, ESTRATÉGICO
COBERTURA: MUNICIPAL
LINEA BASE: Programa Operativo Anual 2022

FRECUENCIA DE MEDICIÓN: Trimestral

Numero: NA 3.2

COMPORTAMIENTO DE LAS VARIABLES DURANTE EL TRIMESTRE: Octubre-Diciembre

Table with 12 columns: VARIABLE, UNIDAD DE MEDIDA, OPERACION, META ANUAL, AVANCE TRIMESTRAL (Programado, %), AVANCE ACUMULADO (Programado, %).

COMPORTAMIENTO DEL INDICADOR

DESCRIPCION DE LA META ANUAL

Elaboración y actualización del registro municipal del deporte

Table with 10 columns: META ANUAL, TRIMESTRE: Octubre-Diciembre, AVANCE TRIMESTRAL (Programado, Alcanzado, EF%, SEMAFORO), AVANCE ACUMULADO (Programado, Alcanzado, EF%, SEMAFORO).

DESCRIPCIÓN DE RESULTADOS Y JUSTIFICACIÓN EN CASO DE VARIACIÓN SUPERIOR A ± 10 % RESPECTO A LO PROGRAMADO SE REALIZÓ ACTUALIZACIÓN AL PADRÓN DE MÓDULOS Y ESPACIOS DEPORTIVOS PÚBLICOS DE MUNICIPIO

EVALUACION DEL INDICADOR

SE CUMPLIO LA META PROGRAMADA PARA EL CUARTO TRIMESTRE.

DEPENDENCIA GENERAL: C00 DIFUSIÓN Y OPERACIÓN
DEPENDENCIA AUXILIAR: 403 ÁREA DE CULTURA FÍSICA, 404 ÁREA DE DEPORTE SOCIAL, 405 ÁREA DE DEPORTE COMPETITIVO

Signature of C. CESAR BENJAMIN VALDIVIESO CONTRERAS and stamp of IMCUFIDEV SUB. DE CULTURA FÍSICA Y DEPORTE VALLE DE CHALCO

Signature of LIC. JOSUE SALVADOR MATAMOROS AGUILAR and stamp of IMCUFIDEV UNIDAD DE PLANEACIÓN Y TRANSPARENCIA VALLE DE CHALCO