



Sistema de Coordinación Hacendaria del Estado de México con sus Municipios
Manual para la Planeación, Programación y Presupuesto de Egresos Municipal 2024

Presupuesto Basado en Resultados Municipal

Del 1 de enero al 31 de diciembre de 2024

Municipio: INSTITUTO DEL DEPORTE DE VALLE DE CHALCO

No: 4122

PbrM-01e MATRIZ DE INDICADORES PARA RESULTADOS 2024, POR PROGRAMA PRESUPUESTARIO Y DEPENDENCIA GENERAL

Objetivo o resumen narrativo	Indicadores			Medios de Verificación	Supuestos
	Nombre	Fórmula	Frecuencia y Tipo		
<p>Programa presupuestario: 01050206 Consolidación de la administración pública de resultados</p> <p>Objetivo del programa presupuestario: Comprende el conjunto de actividades y herramientas para coadyuvar a que la actuación de los servidores públicos sea eficaz, eficiente y transparente, a fin de generar resultados con apego a los principios de legalidad, objetividad, profesionalismo, honradez, lealtad, imparcialidad, eficiencia, eficacia, equidad, transparencia, economía, integridad, que permiten la toma de decisiones sobre la aplicación de los recursos públicos con el objeto de mejorar la calidad del gasto público y la rendición de cuentas.</p> <p>Dependencia General o Auxiliar: A00 DIRECCIÓN GENERAL</p> <p>Pilar o Eje transversal: II Eje transversal II: Gobierno Moderno, Capaz y Responsable</p> <p>Tema de desarrollo: Gestión para Resultados y evaluación del desempeño.</p>					
Fin					
Contribuir al fortalecimiento de la administración pública municipal a través de controles administrativos que generen un adecuado ejercicio de los recursos públicos.	Tasa de variación del gasto corriente.	$((\text{Gasto corriente del año actual} / \text{Gasto corriente en el año anterior}) - 1) * 100$	Anual Estratégico Eficiencia	Estado comparativo de Egresos.	N/A
Proposito					
Las unidades administrativas municipales cumplen sus funciones mediante el ejercicio adecuado de los recursos públicos.	Porcentaje de avance en el gasto corriente ejercido.	$(\text{Gasto corriente ejercido} / \text{Monto del Gasto corriente}) * 100$	Anual Estratégico Eficiencia	Estado comparativo de Egresos.	Las condiciones económicas internacionales, nacionales y estatales son favorables en la recaudación de ingresos.
Componentes					
1. Sistema integral de personal instaurado	Tasa de variación de servidores públicos municipales en funciones.	$((\text{Servidores públicos en funciones en el semestre actual} / \text{Servidores públicos en funciones en el semestre anterior}) - 1) * 100$	Semestral Gestión Eficiencia	Registros Administrativos del personal que labora en el H. Ayuntamiento.	Las condiciones económicas internacionales, nacionales y estatales son favorables para mantener al personal en funciones.
2. Programa de adquisiciones y distribución de bienes y servicios implementado	Tasa de variación del gasto ejercido por concepto de adquisiciones, bienes y servicios.	$((\text{Monto ejercido por concepto de adquisiciones, bienes y servicios del semestre actual} / \text{Monto por concepto de adquisiciones, bienes y servicios ejercidos del semestre anterior}) - 1) * 100$	Semestral Gestión Eficiencia	Estado Comparativo de Egresos.	Existe interés por los oferentes de bienes y servicios a los municipios por participar en las convocatorias de procesos adquisitivos.
3. Programa de preservación del patrimonio del ayuntamiento implementado.	Tasa de variación en el registro de bienes patrimoniales.	$((\text{Registros de bienes patrimoniales del semestre actual} / \text{Registro de bienes patrimoniales del semestre anterior}) - 1) * 100$	Semestral Gestión Eficiencia	Registros administrativos de los inventarios de los bienes patrimoniales del ayuntamiento.	Las condiciones del entorno social permiten llevar a cabo el levantamiento del inventario de los bienes patrimoniales del ayuntamiento.
4. Programa Anual de Mejora Regulatoria Municipal aplicado.	Porcentaje de cumplimiento del Programa Anual de Mejora Regulatoria.	$(\text{Acciones del Programa Anual de Mejora Regulatoria cumplidas} / \text{Total de Acciones del Programa Anual de Mejora Regulatoria}) * 100$	Trimestral Gestión Eficiencia	Reportes de avance en materia del Programa de Mejora Regulatoria.	Las dependencias de la administración pública municipal cumplen con las acciones previstas en el Programa de Mejora Regulatoria.
5. Sistema de supervisión al programa anual del Organismo Operador de Agua	Tasa de variación en el registro de cumplimiento de las metas programadas del Organismo Operador de Agua.	$((\text{Registro de cumplimiento del programa anual del Organismo Operador de Agua del semestre actual} / \text{Registro de cumplimiento del programa anual del Organismo Operador de Agua del semestre anterior}) - 1) * 100$	Semestral Gestión Eficiencia	Registros de cumplimiento de las metas programadas del Organismo Operador de Agua	Las condiciones del entorno social permiten llevar a cabo la verificación del cumplimiento de las metas programadas
6. Programa Anual en materia archivística implementado	Porcentaje de cumplimiento en la elaboración y publicación del Programa Anual en materia archivística	$(\text{Elaboración y publicación del Programa Anual en materia archivística} / \text{Documento programado a elaborar y publicar}) * 100$	Trimestral Gestión Eficiencia	Programa Anual en materia archivística publicado en el portal electrónico.	La normatividad aplicable en la materia señala los elementos a considerar para elaborar el Programa Anual en materia archivística.
Actividades					
1.1 Detección y determinación de incidencias a los registros de puntualidad y asistencia.	Porcentaje de supervisiones realizadas para verificar la puntualidad y asistencia de los servidores públicos.	$(\text{Supervisiones realizadas para verificar la puntualidad y asistencia de los servidores públicos} / \text{Supervisiones programadas para verificar la puntualidad y asistencia de los servidores públicos}) * 100$	Trimestral Gestión Eficiencia	Registros Administrativos de incidencias de puntualidad y asistencia.	Las condiciones sociales y económicas son favorables para el desarrollo oportuno de actividades laborales.
1.2 Actualización de los movimientos de altas y bajas de los servidores públicos.	Porcentaje de movimientos de personal efectuados.	$(\text{Movimientos de altas y bajas efectuados} / \text{Movimientos de altas y bajas en proceso}) * 100$	Semestral Gestión Eficiencia	Registros Administrativos de altas y bajas de los servidores públicos.	Las dependencias de la administración municipales solicitan dentro del plazo señalado los movimientos de personal.
2.1 Ejecución del Programa Anual de Adquisiciones.	Porcentaje de recursos ejercidos en adquisiciones.	$(\text{Monto por concepto de adquisiciones ejercido} / \text{Monto por concepto de adquisiciones programadas}) * 100$	Trimestral Gestión Eficiencia	Registros administrativos de los procesos adquisitivos realizados.	Los proveedores de bienes y servicios en los procesos de adquisición asisten y dan cumplimiento al marco normativo en la materia.



Sistema de Coordinación Hacendaria del Estado de México con sus Municipios
Manual para la Planeación, Programación y Presupuesto de Egresos Municipal 2024

Presupuesto Basado en Resultados Municipal

Del 1 de enero al 31 de diciembre de 2024

Municipio: **INSTITUTO DEL DEPORTE DE VALLE DE CHALCO**

No: **4122**

PBRM-01e MATRIZ DE INDICADORES PARA RESULTADOS 2024, POR PROGRAMA PRESUPUESTARIO Y DEPENDENCIA GENERAL

Programa presupuestario:	(Clave)	(Denominador)
Objetivo del programa presupuestario:	01050206	Consolidación de la administración pública de resultados
Dependencia General o Auxiliar:	A00	DIRECCIÓN GENERAL
Pilar o Eje transversal:	II	Eje transversal II: Gobierno Moderno, Capaz y Responsable
Tema de desarrollo:		Gestión para Resultados y evaluación del desempeño.

Objetivo o resumen narrativo	Indicadores			Medios de Verificación	Supuestos
	Nombre	Fórmula	Frecuencia y Tipo		
2.2 Distribución de insumos a las áreas administrativas para la prestación y otorgamiento de bienes y servicios.	Tasa de variación en la distribución de insumos a las áreas administrativas para la prestación y otorgamiento de bienes y servicios	$((\text{Erogaciones por concepto de insumos a las áreas administrativas para la prestación y otorgamiento de bienes y servicios en el trimestre actual} / \text{Erogaciones por concepto de insumos a las áreas administrativas para la prestación y otorgamiento de bienes y servicios en el trimestre anterior}) - 1) * 100$	Trimestral Gestión Eficiencia	Registros Administrativos sobre la distribución de insumos para la prestación de bienes y servicios.	Los costos de los insumos prevalecen dentro de los límites adecuados para su adquisición.
3.1 Integración del registro de bienes muebles e inmuebles.	Porcentaje de bienes muebles e inmuebles inventariados.	$(\text{Bienes muebles e inmuebles registrados en el inventario del municipio} / \text{Bienes muebles e inmuebles en proceso de registro en el inventario del municipio}) * 100$	Trimestral Gestión Eficiencia	Reportes del inventario de bienes muebles e inmuebles.	Las condiciones sociales y económicas son favorables para el desarrollo oportuno de actividades laborales.
3.2 Verificación física y control de inventarios	Porcentaje de verificación al inventario patrimonial municipal	$(\text{Verificaciones físicas al inventario patrimonial municipal realizadas} / \text{Verificaciones físicas al inventario patrimonial municipal programadas}) * 100$	Trimestral Gestión Eficiencia	Reportes de Verificación al inventario patrimonial municipal.	Las diferentes unidades administrativas y el personal responsable desahogan las verificaciones necesarias en tiempo y forma.
4.1 Integración y/o actualización del Catálogo de Trámites y Servicios	Porcentaje de trámites y servicios integrados o actualizados.	$(\text{Trámites y servicios integrados y/o actualizados en el catálogo} / \text{Total de trámites y servicios}) * 100$	Trimestral Gestión Eficiencia	Registros administrativo de la integración y/o actualización del Catálogo de Trámites y Servicios.	Los ciudadanos conocen y hacen uso de los Trámites y Servicios prestados por las diferentes unidades administrativas que conforman al H. Ayuntamiento.
4.2 Integración y aprobación de propuestas al marco regulatorio municipal.	Porcentaje de propuestas al marco regulatorio municipal aprobadas.	$(\text{Propuestas al marco regulatorio municipal aprobadas} / \text{Propuestas al marco regulatorio municipal recibidas}) * 100$	Trimestral Gestión Eficiencia	Registros administrativos de las propuestas presentadas por las dependencias municipales en materia regulatoria.	Las dependencias de la administración pública municipal elaboran y presentan sus propuestas de mejora al marco regulatorio municipal.
4.3 Programa Anual de Mejora Regulatoria elaborado y publicado.	Porcentaje de cumplimiento en la elaboración y publicación del Programa Anual de Mejora Regulatoria.	$(\text{Elaboración y publicación del Programa Anual de Mejora Regulatoria} / \text{Documento programado a elaborar y publicar}) * 100$	Trimestral Gestión Eficiencia	Registros administrativos. Página web oficial del gobierno municipal.	Las dependencias de la administración pública municipal participan en la integración del programa Anual de Mejora Regulatoria.
4.4 Realización de Sesiones de la Comisión Municipal de Mejora Regulatoria.	Porcentaje de sesiones de la Comisión Municipal de Mejora Regulatoria realizadas.	$(\text{Número de Sesiones de la Comisión Municipal de Mejora Regulatoria realizadas} / \text{Número de Comisión Municipal de mejora Regulatoria programadas}) * 100$	Trimestral Gestión Eficiencia	Registros administrativos de las Actas de sesión de la Comisión	Los integrantes de la Comisión Municipal de Mejora Regulatoria asisten y participan activamente en las sesiones.
5.1 Convocar a sesiones de Consejo Directivo del Organismo Operador de Agua	Porcentaje de avance en el cumplimiento de las sesiones de consejo del Organismo Operador de Agua	$(\text{Sesiones de Consejo Directivo del Organismo Operador de Agua realizadas} / \text{Sesiones de Consejos Directivo programadas}) * 100$	Trimestral Gestión Eficiencia	Actas de Consejo Directivo del Organismo Operador de Agua	Las condiciones sociales y sanitarias permiten llevar a cabo las reuniones del Organismo Operador de Agua.
5.2 Supervisar el cumplimiento de las actividades realizadas por las dependencias generales del Organismo Operador de Agua	Porcentaje de avance de las actividades realizadas por las dependencias generales del Organismo Operador de Agua	$(\text{Reportes de actividades realizadas por las dependencias generales del Organismo Operador de Agua} / \text{Reportes de actividades de las dependencias generales del Organismo Operador de Agua programadas}) * 100$	Trimestral Gestión Eficiencia	Reportes de verificación y cumplimiento de actividades realizadas por las dependencias generales del Organismo Operador de Agua	Las condiciones sociales, económicas y sanitarias permiten llevar a cabo las diferentes tareas del organismo, con el propósito de alcanzar los resultados previstos.
6.1 Asesoría otorgada en materia archivística	Porcentaje de asesorías en materia archivística otorgadas	$(\text{Asesorías otorgadas en materia archivística} / \text{Asesorías programadas en materia archivística}) * 100$	Trimestral Gestión Eficiencia	Registros administrativos del Área Coordinadora de Archivos	Autoridades del Gobierno del Estado de México brindan asesorías a los titulares de las Áreas Coordinadoras de Archivos
6.2 Instrumentos de control y consulta archivísticos actualizados y disponibles	Porcentaje de actualización de los instrumentos de control y consulta archivísticos	$(\text{Instrumentos de control y consulta archivísticos actualizados} / \text{Total de instrumentos de control y consulta archivísticos}) * 100$	Trimestral Gestión Eficiencia	Registros administrativos del Área Coordinadora de Archivos	La normatividad aplicable en la materia estipula los instrumentos de control y consulta archivísticos



Sistema de Coordinación Hacendaria del Estado de México con sus Municipios
Manual para la Planeación, Programación y Presupuesto de Egresos Municipal 2024

Presupuesto Basado en Resultados Municipal

Del 1 de enero al 31 de diciembre de 2024

Municipio: INSTITUTO DEL DEPORTE DE VALLE DE CHALCO	No: 4122
--	-----------------


PbRM-01e MATRIZ DE INDICADORES PARA RESULTADOS 2024, POR PROGRAMA PRESUPUESTARIO Y DEPENDENCIA GENERAL

Programa presupuestario:	01050206	Consolidación de la administración pública de resultados		
Objetivo del programa presupuestario:		Comprende el conjunto de actividades y herramientas para coadyuvar a que la actuación de los servidores públicos sea eficaz, eficiente y transparente, a fin de generar resultados con apego a los principios de legalidad, objetividad, profesionalismo, honradez, lealtad, imparcialidad, eficiencia, eficacia, equidad, transparencia, economía, integridad, que permiten la toma de decisiones sobre la aplicación de los recursos públicos con el objeto de mejorar la calidad del gasto público y la rendición de cuentas.		
Dependencia General o Auxiliar:	A00	DIRECCIÓN GENERAL		
Pilar o Eje transversal:	II	Eje transversal II: Gobierno Moderno, Capaz y Responsable		
Tema de desarrollo:		Gestión para Resultados y evaluación del desempeño.		


Objetivo o resumen narrativo	Indicadores			Medios de Verificación	Supuestos
	Nombre	Fórmula	Frecuencia y Tipo		



Mtro. Urbano Israel Uruga Peña



L. EN C.P. Rogelio Flores Zuriga



C. Laura Ivonne Linares Alfaro



Sistema de Coordinación Hacendaria del Estado de México con sus Municipios
Manual para la Planeación, Programación y Presupuesto de Egresos Municipal 2024
 Presupuesto Basado en Resultados Municipal

Del 1 de enero al 31 de diciembre de 2024

Municipio: INSTITUTO DEL DEPORTE DE VALLE DE CHALCO	No: 4122
--	-----------------

PbrM-01e MATRIZ DE INDICADORES PARA RESULTADOS 2024, POR PROGRAMA PRESUPUESTARIO Y DEPENDENCIA GENERAL

	(Clave)		(Denominador)
Programa presupuestario:	02010501	Manejo sustentable y conservación de los ecosistemas y la biodiversidad	
Objetivo del programa presupuestario:		Comprende el conjunto de acciones orientadas al desarrollo de proyectos que contribuyan a la prevención, conservación, protección, saneamiento y restauración de los ecosistemas, con la finalidad de garantizar la permanencia de la biodiversidad en los municipios del Estado de México, así como fomentar la educación ambiental, el manejo de áreas verdes y arbolado en zonas urbanas.	
Dependencia General o Auxiliar:	C00	DIFUSIÓN Y OPERACIÓN	
Pilar o Eje transversal:	3	Pilar 3: Territorial	
Tema de desarrollo:		Vida de los ecosistemas terrestres	

Objetivo o resumen narrativo	Indicadores			Medios de Verificación	Supuestos
	Nombre	Fórmula	Frecuencia y Tipo		
Fin					
Contribuir a facilitar la planificación y el desarrollo de políticas sostenibles mediante acciones que garanticen la permanencia de la biodiversidad en los municipios.	Tasa de variación de las acciones efectuadas de conservación del ecosistema y la biodiversidad.	$((\text{Acciones de conservación del ecosistema y la biodiversidad efectuadas el año actual} / \text{Acciones de conservación del ecosistema y la biodiversidad efectuadas el año anterior}) - 1) * 100$	Anual Estratégico Eficiencia	Índices de contaminación ambiental de la Secretaría de Ecología.	La ciudadanía participa en las acciones de conservación del ecosistema y la biodiversidad
Propósito					
La población del municipio cuenta con acciones para fomentar la protección y conservación de sus ecosistemas y biodiversidad	Tasa de variación en la participación ciudadana en acciones de protección y conservación de ecosistemas y biodiversidad	$((\text{Población que participa en el proceso de protección y conservación de ecosistemas y biodiversidad en el año actual} / \text{Población que participa en el proceso de protección y conservación de ecosistemas y biodiversidad en el año anterior}) - 1) * 100$	Anual Estratégico Eficiencia	Boletines, impresos, spots, y medios audiovisuales para la conservación del ecosistema y la biodiversidad.	La ciudadanía participa en las acciones de protección y conservación de ecosistemas y biodiversidad
Componentes					
1. Campañas de reforestación realizadas.	Porcentaje de campañas de reforestación realizadas.	$(\text{Campañas de reforestación realizadas} / \text{Campañas de reforestación programadas}) * 100$	Semestral Gestión Eficiencia	Registros administrativos y evidencia fotográfica de las campañas de reforestación.	La ciudadanía colabora con la autoridad municipal en las labores de reforestación.
2. Plantas para la reforestación de bosques gestionadas	Porcentaje de plantas listas para la reforestación de bosques.	$(\text{Unidades de plantas listas para reforestar} / \text{Unidades de plantas gestionadas}) * 100$	Semestral Gestión Eficiencia	Registros administrativos de la entrega de plantas para reforestación.	Las autoridades de otros órdenes de gobierno colaboran con la autoridad municipal en las gestiones de insumos para labores de reforestación.
3. Acciones de vigilancia forestal realizadas.	Porcentaje de acciones de vigilancia forestal realizadas	$(\text{Acciones de vigilancia forestal realizadas} / \text{Acciones de vigilancia forestal programadas}) * 100$	Semestral Gestión Eficiencia	Registros administrativos y evidencia fotográfica de las acciones de vigilancia forestal.	La ciudadanía colabora con la autoridad municipal en la realización de acciones de vigilancia forestal realizadas.
4. Acciones de seguimiento a las condicionantes de impacto ambiental.	Porcentaje de acciones de seguimiento a fábricas con condicionantes establecidas en las autorizaciones de estudios de impacto ambiental.	$(\text{Acciones de seguimiento realizadas a las condicionantes de impacto ambiental a fábricas} / \text{Acciones de seguimiento a condicionantes de impacto ambiental a fábricas programados}) * 100$	Semestral Gestión Eficiencia	Sistemas de control del seguimiento a las condicionantes establecidas mediante la emisión de licencias ambientales por parte del GEM.	La iniciativa privada da cumplimiento a las condicionantes establecidas en la emisión de estudios de impacto ambiental.
Actividades					
1.1 Localización de las áreas geográficas sujetas de reforestación.	Porcentaje de cumplimiento en el número de hectáreas reforestadas.	$(\text{Hectáreas reforestadas} / \text{Hectáreas programadas para reforestación}) * 100$	Trimestral Gestión Eficiencia	Planos de localización geográfica de las áreas sujetas de reforestación de los dos últimos años.	El grado de reforestación conduce a la autoridad municipal a llevar a cabo brigadas de localización para determinar áreas candidatas a reforestación.
1.2 Distribución de los árboles en vivero para reforestar.	Porcentaje de árboles distribuidos para reforestar.	$(\text{Árboles para reforestar distribuidos a la población} / \text{Total de árboles programados para distribuir}) * 100$	Trimestral Gestión Eficiencia	Acuses de recibo de la entrega de árboles de vivero para reforestar.	Los pobladores rurales requieren del apoyo de la autoridad local para conseguir árboles en vivero.
2.1 Entrega de semillas y plantas a la población para reforestación.	Porcentaje de campañas realizadas para la entrega de plantas y/o semillas a la población para reforestación.	$(\text{Campañas realizadas para la entrega de plantas y/o semillas a la población para la reforestación de bosques} / \text{Campañas programadas para la entrega de plantas y/o semillas a la población para la reforestación de bosques}) * 100$	Trimestral Gestión Eficiencia	Acuses de recibo de la entrega de semillas y/o plantas.	Los pobladores rurales presentan en tiempo y forma sus solicitudes de semillas y/o plantas para reforestación.
2.2 Supervisión en la siembra de semillas y/o plantas entregadas a la población para reforestación.	Porcentaje de eventos de verificación de siembra de semillas y/o plantas realizados.	$(\text{Eventos de verificación de siembra de semillas y/o plantas realizados} / \text{Eventos de verificación de siembra de semillas y/o plantas programados}) * 100$	Trimestral Gestión Eficiencia	Registros administrativos y evidencia fotográfica de las zonas geográficas reforestadas.	Los pobladores rurales participan en las actividades de reforestación.
3.1 Supervisión en los recorridos de vigilancia forestal en las Áreas Naturales Protegidas.	Porcentaje de recorridos de vigilancia forestal realizados	$(\text{Recorridos de vigilancia forestal realizados} / \text{Recorridos de vigilancia forestal programados}) * 100$	Trimestral Gestión Eficiencia	Registros administrativos Evidencia fotográfica de las acciones de vigilancia forestal	La población coadyuva con la autoridad municipal llevando a cabo trabajos referentes a la vigilancia en zonas forestales.



Sistema de Coordinación Hacendaria del Estado de México con sus Municipios
Manual para la Planeación, Programación y Presupuesto de Egresos Municipal 2024
Presupuesto Basado en Resultados Municipal

Del 1 de enero al 31 de diciembre de 2024



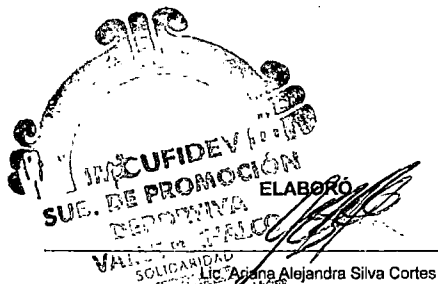
Municipio: **INSTITUTO DEL DEPORTE DE VALLE DE CHALCO**

No: 4122

PBRM-01e MATRIZ DE INDICADORES PARA RESULTADOS 2024, POR PROGRAMA PRESUPUESTARIO Y DEPENDENCIA GENERAL

Programa presupuestario:	02010501	Manejo sustentable y conservación de los ecosistemas y la biodiversidad
Objetivo del programa presupuestario:		Comprende el conjunto de acciones orientadas al desarrollo de proyectos que contribuyan a la prevención, conservación, protección, saneamiento y restauración de los ecosistemas, con la finalidad de garantizar la permanencia de la biodiversidad en los municipios del Estado de México, así como fomentar la educación ambiental, el manejo de áreas verdes y arbolado en zonas urbanas.
Dependencia General o Auxiliar:	C00	DIFUSIÓN Y OPERACIÓN
Pilar o Eje transversal:	3	Pilar 3: Territorial
Tema de desarrollo:		Vida de los ecosistemas terrestres

Objetivo o resumen narrativo	Indicadores			Medios de Verificación	Supuestos
	Nombre	Fórmula	Frecuencia y Tipo		
3.2 Acciones de preventivas de problemáticas forestales	Porcentaje de acciones de prevención de problemáticas forestales	(Acciones de prevención de problemáticas forestales realizadas / acciones de prevención de problemáticas forestales programadas) *100	Trimestral Gestión Eficiencia	Registros administrativos Evidencia fotográfica de las acciones de preventivas de problemáticas forestales	La ciudadanía valora y promueve las acciones encaminadas a evitar desastres forestales
3.3 Acciones de combate de incendios forestales realizados.	Porcentaje de acciones de combate de incendios forestales realizados.	(Acciones de combate de incendios forestales realizadas / Acciones de combate de incendios forestales programadas) *100	Trimestral Gestión Eficiencia	Registros administrativos Evidencia fotográfica de las acciones de combate de incendios forestales	La ciudadanía colabora con la autoridad municipal en la realización de acciones de combate de incendios forestales.
3.4 Participación en el combate de incendios forestales mediante la coordinación con las instancias especializadas.	Porcentaje de incendios forestales abatidos.	(Incendios forestales abatidos/incendios forestales previstos) *100	Trimestral Gestión Eficiencia	Registros administrativos.	Los silvicultores del municipio participan en las diversas acciones realizadas para el combate y atención de incendios forestales.
3.5 Generación de estadística sobre las problemáticas presentadas en las áreas boscosas del territorio.	Porcentaje de áreas boscosas afectadas por problemáticas forestales	(áreas boscosas afectadas por problemáticas forestales/áreas boscosas contenidas en el territorio)	Anual Gestión Eficiencia	Registros administrativos Padrón de áreas boscosas	La administración pública genera la estadística de áreas boscosas para alimentar las distintas plataformas nacionales, regionales, estatales y municipales de estadísticas.
4.1 Inspección y verificación en el manejo de residuos sólidos a comercios.	Porcentaje de inspecciones efectuadas en el manejo de residuos sólidos a comercios.	(Inspecciones efectuadas a comercios sobre el manejo de residuos sólidos/Inspecciones programadas a comercios sobre el manejo de residuos sólidos) *100	Trimestral Gestión Eficiencia	Reportes en la inspección en el manejo de residuos sólidos a comercios.	Los comerciantes colaboran con la autoridad municipal al momento de la realización de los operativos de inspección y verificación.
4.2 Apercibimiento de multa a empresarios por el manejo inadecuado de residuos sólidos.	Porcentaje de multas pagadas por el manejo inadecuado de residuos sólidos.	(Multas pagadas por el manejo inadecuado de los residuos sólidos/Multas impuestas por el manejo inadecuado de residuos sólidos) *100	Trimestral Gestión Eficiencia	Registro de apercibimiento de multas aplicadas a los empresarios por el manejo inadecuado de residuos sólidos.	Los empresarios asumen su responsabilidad de apercibir multas por el manejo inadecuado de residuos sólidos.





Sistema de Coordinación Hacendaria del Estado de México con sus Municipios
Manual para la Planeación, Programación y Presupuesto de Egresos Municipal 2024

Presupuesto Basado en Resultados Municipal

Del 1 de enero al 31 de diciembre de 2024

Municipio: **INSTITUTO DEL DEPORTE DE VALLE DE CHALCO**

No: **4122**

PBRM-01e MATRIZ DE INDICADORES PARA RESULTADOS 2024, POR PROGRAMA PRESUPUESTARIO Y DEPENDENCIA GENERAL

Objetivo o resumen narrativo	Indicadores			Medios de Verificación	Supuestos
	Nombre	Fórmula	Frecuencia y Tipo		
<p>Programa presupuestario: 02040101 Cultura física y deporte Objetivo del programa presupuestario: Agrupa los proyectos encaminados a mejorar la estructura jurídica, orgánica, funcional y física; ampliar la oferta y calidad de los servicios que proporcionan las entidades promotoras de actividades físicas, recreativas y deportivas, para fomentar la salud física y mental de la población a través de una práctica sistemática. Dependencia General o Auxiliar: A00 DIRECCIÓN GENERAL Pilar o Eje transversal: 1 Pilar 1: Social Tema de desarrollo: Cultura física, deporte y recreación</p>					
Fin					
Contribuir a la oferta deportiva de las entidades promotoras de actividades físicas mediante el fomento de la salud física y mental de la población.	Tasa de variación de la oferta deportiva de las entidades promotoras de actividad física.	((Oferta deportiva de las entidades promotoras de actividades físicas en el año actual/Oferta deportiva de las entidades promotoras de actividades físicas en el año anterior)-1)*100	Anual Estratégico Eficacia	Eficacia. Registros Administrativos.	N/A
Propósito					
La población municipal tiene acceso a la instrucción en cultura física y deporte.	Tasa de variación de la población que tuvo acceso a instrucción de cultura física y deporte municipal.	((Población que tuvo acceso a la instrucción de la cultura física y deportiva municipal en el año actual/Población que tuvo acceso a la instrucción de la cultura física y deportiva municipal en el año anterior)-1)*100).	Anual Estratégico Eficiencia	Registros de la asistencia de la población a la cultura física y deportiva municipal.	La población exige acceso igualitario a las actividades físicas y deportivas.
Componentes					
1. Eventos para promover la práctica deportiva.	Porcentaje de eventos de promoción de la práctica deportiva realizados.	(Eventos de promoción de la práctica deportiva realizados/Eventos de promoción de la práctica deportiva programados)*100	Semestral Gestión Eficiencia	Registros Administrativos.	La población demanda de la prestación de servicios de activación física.
2. Gestión de recursos realizada para fomentar las actividades físicas y deportivas.	Porcentaje de gestiones de recursos para fomentar las actividades físicas y deportivas realizadas.	(Gestión de recursos para fomentar las actividades físicas y deportivas realizada /Gestión de recursos para fomentar las actividades físicas y deportivas programada)*100	Semestral Gestión Eficiencia	Registros Administrativos.	La demanda social de actividades físicas y deportivas conduce a la autoridad local gestionar recursos para la oportuna prestación del servicio.
3. Propuestas de unificación de criterios y metas entre los órdenes de gobierno realizadas.	Porcentaje de propuestas de unificación de criterios y metas logradas.	(Propuestas de unificación de criterios y metas logradas /Propuestas de unificación de criterios y metas programadas)*100	Semestral Gestión Eficiencia	Registros Administrativos.	La normatividad en materia deportiva conduce a la autoridad local a unificar criterios para el reporte de metas.
Actividades					
1.1 Disponibilidad de promotores deportivos, para el desarrollo de prácticas físicas y deportivas.	Porcentaje de los promotores deportivos contratados.	(Promotores deportivos contratados/Promotores deportivos programados a contratar)*100	Trimestral Gestión Eficiencia	Comparativo de la infraestructura funcional.	La población demanda el fomento de actividades masivas de activación mediante promotores o instructores calificados.
1.2 Organización de eventos deportivos, por ramas de actividad deportiva.	Porcentaje de eventos deportivos realizados.	(Eventos deportivos realizados/Eventos deportivos programados)*100	Trimestral Gestión Eficiencia	Estadísticas de eventos deportivos realizados.	La demanda social conduce a la autoridad municipal a impartir eventos considerando la mayor parte de ramas deportivas
2.1 Mantenimiento a la infraestructura física de los espacios deportivos.	Porcentaje de mantenimientos a la infraestructura física de espacios deportivos realizados.	(Mantenimiento a la infraestructura física de los espacios deportivos realizados/Mantenimiento a la infraestructura física de los espacios deportivos programados)*100	Trimestral Gestión Eficiencia	Bitácoras de mantenimiento.	La población que hace uso de la infraestructura deportiva depende de la autoridad local para la prestación de actividades mantenimiento.
2.2 Obtención de recursos económicos para crear nuevos espacios deportivos.	Porcentaje de recursos económicos para crear nuevos espacios deportivos.	(Recursos económicos para crear nuevos espacios deportivos/Recursos económicos para crear nuevos espacios deportivos programados)*100	Trimestral Gestión Eficiencia	Estados de posición financiera.	Las autoridades de otros órdenes de gobierno coadyuvan con la autoridad local en la gestión de recursos para crear nuevos espacios deportivos.
3.1 Coordinación con las diferentes organizaciones e instituciones deportivas, para el desarrollo de contiendas deportivas.	Porcentaje de coordinación con las diferentes organizaciones e instituciones deportivas.	(Coordinación con las diferentes organizaciones e instituciones deportivas realizadas/Coordinación con las diferentes organizaciones e instituciones deportivas programadas)*100	Trimestral Gestión Eficiencia	Convenios de concertación deportiva.	La iniciativa privada colabora con la autoridad local para prestar servicios deportivos del tipo competencia.
3.2 Conformación del registro municipal del deporte, por actividades deportivas.	Porcentaje de deportistas por disciplina registrados en el padrón único.	(Deportistas por disciplina registrados en el padrón único/Total de la población municipal)*100	Trimestral Gestión Eficiencia	Registros por disciplina deportiva.	Los deportistas municipales requieren la intervención de la autoridad local para obtener un registro que los acredite como practicantes de una disciplina deportiva.



Sistema de Coordinación Hacendaria del Estado de México con sus Municipios
Manual para la Planeación, Programación y Presupuesto de Egresos Municipal 2024

Presupuesto Basado en Resultados Municipal


Del 1 de enero al 31 de diciembre de 2024

Municipio: INSTITUTO DEL DEPORTE DE VALLE DE CHALCO	No: 4122
---	----------


PbRM-01e MATRIZ DE INDICADORES PARA RESULTADOS 2024, POR PROGRAMA PRESUPUESTARIO Y DEPENDENCIA GENERAL

	(Clave)	(Denominador)
Programa presupuestario:	02040101	Cultura física y deporte
Objetivo del programa presupuestario:		Agrupa los proyectos encaminados a mejorar la estructura jurídica, orgánica, funcional y física; ampliar la oferta y calidad de los servicios que proporcionan las entidades promotoras de actividades físicas, recreativas y deportivas, para fomentar la salud física y mental de la población a través de una práctica sistemática.
Dependencia General o Auxiliar:	A00	DIRECCIÓN GENERAL
Pilar o Eje transversal:	1	Pilar 1: Social
Tema de desarrollo:		Cultura física, deporte y recreación


Objetivo o resumen narrativo	Indicadores			Medios de Verificación	Supuestos
	Nombre	Fórmula	Frecuencia y Tipo		



Mtro. Urbano Israel Uruga Peña



L. EN C.P. Rogelio Flores Zuñiga



C. Laura Ivonne Linares Alfaro



Sistema de Coordinación Hacendaria del Estado de México con sus Municipios
Manual para la Planeación, Programación y Presupuesto de Egresos Municipal 2024

Presupuesto Basado en Resultados Municipal

Del 1 de enero al 31 de diciembre de 2024

Municipio: INSTITUTO DEL DEPORTE DE VALLE DE CHALCO	No: 4122
--	-----------------

PBRM-01e MATRIZ DE INDICADORES PARA RESULTADOS 2024, POR PROGRAMA PRESUPUESTARIO Y DEPENDENCIA GENERAL

	(Clave)	(Denominador)
Programa presupuestario:	02060806	Oportunidades para los jóvenes
Objetivo del programa presupuestario:	Contiene acciones que se orientan a brindar más y mejores oportunidades a los jóvenes que les permitan alcanzar su desarrollo físico - mental adecuado, que les permita incorporarse a la sociedad de manera productiva.	
Dependencia General o Auxiliar:	A00	DIRECCIÓN GENERAL
Pilar o Eje transversal:	1	Pilar 1: Social
Tema de desarrollo:	Desarrollo humano incluyente, sin discriminación y libre de violencia	

Objetivo o resumen narrativo	Indicadores			Medios de Verificación	Supuestos
	Nombre	Fórmula	Frecuencia y Tipo		
Fin					
Contribuir al fortalecimiento e impulso del desarrollo integral de la juventud mediante la operación de programas de prevención, orientación educativa y expresión social, participación y salud.	Tasa de variación de la población juvenil atendida a través de programas de asistencia social.	$((\text{Población juvenil atendida a través de programas de asistencia social en el año actual} / \text{Población Juvenil atendida a través de programas de asistencia social en el año anterior}) - 1) * 100$	Anual Estratégico Eficiencia	Padrones de beneficiarios de la población juvenil atendida a través de programas de asistencia social.	N/A
Propósito					
Los jóvenes del municipio tienen acceso a los programas de desarrollo y bienestar social que promueven la integración con igualdad y equidad a las condiciones económicas y sociales del municipio.	Porcentaje de la población juvenil que es beneficiada con programas de asistencia.	$(\text{Población juvenil beneficiada con programas de asistencia social} / \text{Población juvenil del municipio}) * 100$	Anual Estratégico Eficiencia	Padrones de beneficiarios de la población juvenil atendida a través de programas de asistencia social.	La juventud solicita a la autoridad municipal ser beneficiario de los programas de apoyo.
Componentes					
1. Actividades orientadas a la prevención de adicciones realizadas.	Porcentaje de actividades enfocadas a la prevención de adicciones realizadas.	$(\text{Actividades enfocadas a la prevención de adicciones realizadas} / \text{Actividades enfocadas a la prevención de adicciones programadas}) * 100$	Semestral Gestión Eficiencia	Padrón de beneficiarios de las de actividades enfocadas a la prevención de adicciones.	La población juvenil asiste a las orientaciones en temas de prevención de adicciones, violencia y salud.
2. Concursos para estimular la participación social de los jóvenes realizados.	Porcentaje de concursos para los jóvenes realizados.	$(\text{Concursos para los jóvenes realizados} / \text{Concursos para los jóvenes programados}) * 100$	Semestral Gestión Eficiencia	Convocatorias de concursos para las jóvenes publicadas.	La población juvenil participa en los diferentes concursos sociales.
3. Apoyos bajo la modalidad de joven emprendedor otorgados.	Porcentaje de apoyos a proyectos de jóvenes emprendedores otorgados.	$(\text{Apoyos a proyectos de jóvenes emprendedores otorgados} / \text{Apoyos a proyectos de jóvenes emprendedores programados}) * 100$	Semestral Gestión Eficiencia	Padrón de beneficiarios de apoyos a proyectos de jóvenes emprendedores.	La población juvenil solicita apoyos para actividades de emprendimiento.
4. Espacios para el esparcimiento y deportivos rehabilitados	Porcentaje de espacios para el esparcimiento y deportivos rehabilitados.	$(\text{Espacios para el esparcimiento y deportivos rehabilitados} / \text{Espacios para el esparcimiento y deportivos concertados}) * 100$	Semestral Gestión Eficiencia	Expedientes Técnicos de espacios para el esparcimiento y deportivos rehabilitados	La sociedad y población juvenil solicita en tiempo y forma, atendiendo los requisitos para ello, la rehabilitación de los espacios.
Actividades					
1.1 Emisión de convocatoria de becas	Porcentaje de cumplimiento en la emisión de convocatorias para otorgar becas.	$(\text{Número de convocatorias para otorgar becas publicadas} / \text{Total de convocatorias para otorgar becas programadas}) * 100$	Trimestral Gestión Eficiencia	Convocatorias publicadas y divulgadas para otorgar becas.	La población juvenil muestra interés por conocer los programas dirigidos a su beneficio
1.2 Selección de solicitudes de becas	Porcentaje de solicitudes beneficiadas con becas.	$(\text{Número de solicitudes beneficiadas con beca} / \text{Total de solicitudes de beca recibidas}) * 100$	Trimestral Gestión Eficiencia	Padrón de beneficiarios con becas.	La población juvenil cubre con los requisitos para ser beneficiario becas para jóvenes.
1.3 Emisión de los estímulos económicos.	Porcentaje de recursos otorgados mediante estímulos.	$(\text{Monto total de recursos otorgados mediante estímulos} / \text{Total de recursos programados a otorgar mediante estímulos}) * 100$	Trimestral Gestión Eficiencia	Padrón de beneficiarios mediante estímulos económicos.	La población juvenil cumple los requisitos solicitados para ser beneficiario de un estímulo económico.
2.1 Desarrollar de actividades de orientación vocacional y proyecto de vida	Porcentaje de actividades de orientación vocacional realizadas.	$((\text{Actividades de orientación vocacional realizadas} / \text{Actividades de orientación vocacional programadas}) * 100$	Trimestral Gestión Eficiencia	Padrón de Beneficiarios con orientación vocacional.	La población asiste y participa en las actividades de orientación vocacional.
2.2 Análisis de proyectos participantes en concursos.	Porcentaje de dictaminación de proyectos participantes en concursos.	$(\text{Proyectos participantes en concursos dictaminados} / \text{Proyectos participantes en concursos recibidos}) * 100$	Trimestral Gestión Eficiencia	Expedientes integrados de la dictaminación de proyectos.	Las condiciones sociales, climatológicas y económicas estatales, nacional e internacional son favorables para el desarrollo de estos proyectos.
2.3 Emisión de Resultados de jóvenes participantes en concursos beneficiados con estímulos.	Porcentaje de jóvenes participantes en concursos beneficiados con estímulos.	$(\text{Jóvenes participantes en concursos que reciben estímulos} / \text{Jóvenes participantes en concursos}) * 100$	Trimestral Gestión Eficiencia	Padrón de beneficiarios con estímulos	La población juvenil cubre los requisitos para recibir estímulos a jóvenes destacados.



Sistema de Coordinación Hacendaria del Estado de México con sus Municipios
Manual para la Planeación, Programación y Presupuesto de Egresos Municipal 2024

Presupuesto Basado en Resultados Municipal

Del 1 de enero al 31 de diciembre de 2024

Municipio: INSTITUTO DEL DEPORTE DE VALLE DE CHALCO	No: 4122
---	----------

PbRM-01e MATRIZ DE INDICADORES PARA RESULTADOS 2024, POR PROGRAMA PRESUPUESTARIO Y DEPENDENCIA GENERAL

Programa presupuestario:	02060806	Oportunidades para los jóvenes
Objetivo del programa presupuestario:	Contiene acciones que se orientan a brindar más y mejores oportunidades a los jóvenes que les permitan alcanzar su desarrollo físico - mental adecuado, que les permita incorporarse a la sociedad de manera productiva.	
Dependencia General o Auxiliar:	A00	DIRECCIÓN GENERAL
Pilar o Eje transversal:	1	Pilar 1: Social
Tema de desarrollo:	Desarrollo humano incluyente, sin discriminación y libre de violencia	

Objetivo o resumen narrativo	Indicadores			Medios de Verificación	Supuestos
	Nombre	Fórmula	Frecuencia y Tipo		
3.1 Emisión de Convocatorias bajo la modalidad de joven emprendedor.	Porcentaje de convocatorias emitidas bajo la modalidad de joven emprendedor.	(Número de convocatorias emitidas bajo la modalidad de joven emprendedor / Total de convocatorias bajo la modalidad de joven emprendedor programadas) *100	Trimestral Gestión Eficiencia	Convocatorias publicadas y divulgadas bajo la modalidad de joven emprendedor.	La población juvenil muestra interés por conocer los programas dirigidos a su beneficio.
3.2 Concertación de recursos a otorgar estímulos bajo la modalidad de joven emprendedor.	Porcentaje de estímulos gestionados que fueron entregados bajo la modalidad de joven emprendedor.	(Número de estímulos gestionados que fueron entregados bajo la modalidad de joven emprendedor / Estímulos gestionados) *100	Trimestral Gestión Eficiencia	Padrón de beneficiarios con estímulos bajo la modalidad de joven emprendedor.	La población juvenil cubre los requisitos para recibir estímulos a jóvenes destacados.
3.3 Recepción y dictaminación de proyectos bajo la modalidad de joven emprendedor.	Porcentaje en la dictaminación técnica de proyectos bajo la modalidad de joven emprendedor.	(Proyectos bajo la modalidad de joven emprendedor dictaminados/Proyectos bajo la modalidad de joven emprendedor recibidos) *100	Trimestral Gestión Eficiencia	Expedientes de proyectos bajo la modalidad de joven emprendedor integrados.	Los proyectos presentados por los jóvenes cubren los requisitos para ser susceptibles de dictaminación.
4.1 Elaboración de un programa de concertación y rehabilitación de lugares de esparcimiento y deportivos.	Porcentaje de cumplimiento en la elaboración del Programa de concertación y rehabilitación de lugares de esparcimiento y deportivos.	(Programa de concertación y rehabilitación de lugares de esparcimiento y deportivos elaborado / Programa de concertación y rehabilitación de lugares de esparcimiento y deportivos programado) *100	Trimestral Gestión Eficiencia	Registros administrativos del Programa de concertación y rehabilitación de lugares de esparcimiento y deportivos.	Los vecinos de diversos sectores del municipio colaboran y proporcionan apoyo para la integración del Programa.
4.2 Elaboración de un programa de actividades para el uso y aprovechamiento de lugares para el esparcimiento y el deporte.	Porcentaje de actividades recreativas y deportivas realizadas.	(Actividades recreativas y deportivas realizadas/Actividades recreativas y deportivas programadas)*100	Trimestral Gestión Eficiencia	Registros administrativos de actividades recreativas y deportivas realizadas.	La población juvenil participa en las de actividades recreativas y deportivas.

ELABORÓ:
C. Gil Chávez Rando
SECRETARÍA DE CULTURA FÍSICA Y DEPORTE
VALLE DE CHALCO
SOLIDARIDAD
Español y Francés

REVISÓ:
L. EN C.P. Rogelio Flores Zurfiga
SECRETARÍA DE CULTURA FÍSICA Y DEPORTE
VALLE DE CHALCO
SOLIDARIDAD

AUTORIZÓ:
C. Laura Ivonne Linares Alfaro
AUTORIDAD DE PLANEACIÓN Y TRANSPARENCIA
VALLE DE CHALCO
SOLIDARIDAD



Sistema de Coordinación Hacendaria del Estado de México con sus Municipios
Manual para la Planeación, Programación y Presupuesto de Egresos Municipal 2024

Presupuesto Basado en Resultados Municipal

Del 1 de enero al 31 de diciembre de 2024

Municipio: INSTITUTO DEL DEPORTE DE VALLE DE CHALCO	No: 4122
--	-----------------

PbRM-01e MATRIZ DE INDICADORES PARA RESULTADOS 2024, POR PROGRAMA PRESUPUESTARIO Y DEPENDENCIA GENERAL

Programa presupuestario:	(Clave)	(Denominador)
Objetivo del programa presupuestario:	04020101	Transferencias
Dependencia General o Auxiliar:	B00	ADMINISTRACIÓN Y FINANZAS
Pilar o Eje transversal:	II	Eje transversal II: Gobierno Moderno, Capaz y Responsable
Tema de desarrollo:		Finanzas públicas sanas



Objetivo o resumen narrativo	Indicadores			Medios de Verificación	Supuestos
	Nombre	Fórmula	Frecuencia y Tipo		



Fin Contribuir al fortalecimiento presupuestal de los entes municipales dependientes de transferencias financieras para su funcionamiento operativo a través de mecanismos que contemplen una previsión presupuestal.	Porcentaje de recursos destinados a transferencias	$(\text{Total de recursos previstos para transferencias hacia entes municipales} / \text{Total de ingresos municipales}) * 100$	Anual Estratégico Eficiencia	Registros Administrativos	N/A
---	--	---	------------------------------------	---------------------------	-----


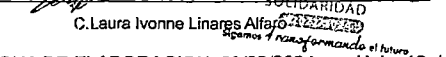
Propósito Los entes municipales dependientes de transferencias financieras por parte del municipio aseguran su funcionamiento operativo.	Tasa de variación en los recursos transferidos a entes municipales.	$((\text{Recursos transferidos a entes municipales en el año actual} / \text{Recursos transferidos en el año anterior}) - 1) * 100$	Anual Estratégico Eficiencia	Registros Administrativos	El municipio asegura las transferencias de recursos a sus entes municipales.
--	---	---	------------------------------------	---------------------------	--

Componentes 1. Participaciones presupuestales para los entes municipales entregadas.	Porcentaje de gasto vía transferencias.	$(\text{Participación mensual destinada a entes municipales} / \text{Total de egresos mensuales}) * 100$	Mensual Gestión Eficiencia	Registros Administrativos	El nivel de ingresos con el que se estiman las transferencias de recursos hacia los entes municipales permanece en los mismos rangos o se incrementa.
--	---	--	----------------------------------	---------------------------	---

Actividades 1.1 Realización del registro contable del egreso transferido del municipio hacia sus entes municipales.	Porcentaje de registros contables correspondientes a transferencias.	$(\text{Pólizas emitidas para registrar transferencias} / \text{Total de Pólizas generadas}) * 100$	Mensual Gestión Eficiencia	Pólizas de egresos.	El sistema contable funciona adecuadamente
---	--	---	----------------------------------	---------------------	--


 ELABORÓ
 L. EN C.P. Rogelio Flores Zuñiga



 Mtro. Urbano Israel Uruga Peña



 C. Laura Ivonne Linargos Alfaro




Sistema de Coordinación Hacendaria del Estado de México con sus Municipios
Manual para la Planeación, Programación y Presupuesto de Egresos Municipal 2024

Presupuesto Basado en Resultados Municipal

Del 1 de enero al 31 de diciembre de 2024

Municipio: INSTITUTO DEL DEPORTE DE VALLE DE CHALCO	No: 4122
--	-----------------

PbRM-01e MATRIZ DE INDICADORES PARA RESULTADOS 2024, POR PROGRAMA PRESUPUESTARIO Y DEPENDENCIA GENERAL

Programa presupuestario:	(Clave) 01030401	(Denominador) Desarrollo de la función pública y ética en el servicio público
Objetivo del programa presupuestario:	Considera las acciones orientadas a la mejora en la prestación de los servicios que recibe la población de manera clara, honesta, pronta y expedita, promoviendo que los servidores públicos realicen su función con calidez, y cuenten con las competencias y conducta ética necesarias en el servicio público, conforme a los principios que rigen la actuación del servidor público.	
Dependencia General o Auxiliar:	D00	CONTRALORÍA INTERNA
Pilar o Eje transversal:	II	Eje transversal II: Gobierno Moderno, Capaz y Responsable
Tema de desarrollo:	Eficiencia y eficacia en el sector público	

Objetivo o resumen narrativo	Indicadores			Medios de Verificación	Supuestos
	Nombre	Fórmula	Frecuencia y Tipo		
Fin Contribuir al fortalecimiento de la vocación del servicio ético y profesional de la función pública a través del seguimiento y observación al cumplimiento del marco normativo institucional.	Porcentajes de observaciones derivadas de auditorías atendidas por las unidades administrativas.	(Número de observaciones atendidas por las unidades administrativas/Total de observaciones derivadas de auditorías) *100	Anual Estratégico Eficiencia	Registros administrativos de la atención de observaciones derivadas de auditorías	N/A
Propósito Los servidores públicos desarrollan eficazmente la función pública y ética en el municipio en base a quejas y/o denuncias.	Porcentaje de auditorías realizadas a las unidades administrativas.	(Número de auditorías realizadas en el año/Total de auditorías previstas a realizar en el año) *100	Anual Estratégico Eficiencia	Informes de auditoría	Las dependencias proporcionan oportunamente la información solicitada por los auditores para el desarrollo de las auditorías.
Componentes					
1. Capacitaciones en materia de control y vigilancia del servicio público realizadas.	Porcentaje de capacitaciones en materia de control y vigilancia del servicio público realizadas	(Capacitaciones en materia de control y vigilancia del servicio público realizadas / Capacitaciones en materia de control y vigilancia del servicio público programadas) *100	Semestral Gestión Eficiencia	Programas de capacitación. Convocatorias.	Participación de las y los servidores públicos municipales para recibir capacitación en materia de control y vigilancia del servicio público.
2. Campañas de información de las obligaciones de los servidores públicos realizadas.	Porcentaje de campañas de información de las obligaciones realizadas.	(Campañas de información de las obligaciones de los servidores públicos realizadas /Campañas de información de las obligaciones de los servidores públicos programadas)*100	Semestral Gestión Eficiencia	Programas de difusión.	La ciudadanía demanda autoridades que desarrollen su labor en pleno conocimiento de sus obligaciones legales.
3. Auditorías a las obligaciones de los servidores públicos realizadas.	Porcentaje de auditorías realizadas a las obligaciones de los servidores públicos	(Auditorías a las obligaciones de los servidores públicos realizadas/Auditorías a las obligaciones de los servidores públicos programadas)*100	Semestral Gestión Eficiencia	Plego de observaciones. Plataforma Declara NET Reportes administrativos.	La normatividad induce a la verificación del cumplimiento de obligaciones por parte de los servidores públicos.
Actividades					
1.1 Registro de servidores públicos asistentes a las capacitaciones en materia de control y vigilancia del servicio público.	Porcentaje de servidores públicos asistentes a las capacitaciones.	(Número de servidores públicos asistentes a capacitaciones/Total de servidores públicos) *100	Trimestral Gestión Eficiencia	Listas de asistencia. Constancias de participación. Servidores públicos activos.	Los participantes convocados asisten a capacitaciones.
2.1 Elaboración de carteles informativos.	Porcentaje de carteles informativos.	(Carteles informativos elaborados/Carteles informativos requeridos) *100	Trimestral Gestión Eficiencia	Registro de carteles informativos. Publicación en sitio web del municipio.	La participación social se garantiza con la difusión de carteles informativos.
3.1 Integración de los reportes de auditorías al expediente técnico.	Porcentaje de reportes de auditorías integrados al expediente	(Número de reportes de auditorías integrados al expediente/Total reportes de auditorías integrados al expediente programados) *100	Trimestral Gestión Eficiencia	Acta constitutiva.	El COCICOVI verifica oportunamente la integración de reportes a los expedientes de auditorías.

ELABORÓ

Lic. Liliana Gutiérrez Sañudo
CONTRALORÍA
VALLE DE CHALCO
SOLIDARIDAD
TRANSPARENCIA

REVISÓ

Lic. C.P. Rogelio Flores Zúñiga
CONTRALORÍA
VALLE DE CHALCO
SOLIDARIDAD
TRANSPARENCIA

AUTORIZÓ

C. Laura Ivonne Linares Alfaro
CONTRALORÍA
UNIDAD DE PLANEACIÓN
Y TRANSPARENCIA
VALLE DE CHALCO
SOLIDARIDAD
TRANSPARENCIA



Sistema de Coordinación Hacendaria del Estado de México con sus Municipios
Manual para la Planeación, Programación y Presupuesto de Egresos Municipal 2024

Presupuesto Basado en Resultados Municipal

Del 1 de enero al 31 de diciembre de 2024

Municipio: INSTITUTO DEL DEPORTE DE VALLE DE CHALCO	No: 4122
---	----------

PBRM-01e MATRIZ DE INDICADORES PARA RESULTADOS 2024, POR PROGRAMA PRESUPUESTARIO Y DEPENDENCIA GENERAL

Programa presupuestario:	(Clave) 01050202	(Denominador) Fortalecimiento de los ingresos
Objetivo del programa presupuestario:	Incluye acciones que permitan elevar la calidad, capacidad y equidad tributaria, con seguridad jurídica, transparencia y simplificación de trámites para el contribuyente, desarrollando un régimen fiscal que amplíe la base de contribuyentes e intensificando las acciones de control para el cumplimiento de las obligaciones tributarias que eviten la elusión y evasión fiscal.	
Dependencia General o Auxiliar:	B00	ADMINISTRACIÓN Y FINANZAS
Pilar o Eje transversal:	II	Eje transversal II: Gobierno Moderno, Capaz y Responsable
Tema de desarrollo:	Finanzas públicas sanas	

Objetivo o resumen narrativo	Indicadores			Medios de Verificación	Supuestos
	Nombre	Fórmula	Frecuencia y Tipo		
Fin					
Contribuir a fortalecer la estructura del ingreso municipal a través de un programa de fortalecimiento recaudatorio que incremente los ingresos propios municipales.	Tasa de variación de los ingresos propios municipales.	$((\text{Monto de Ingresos propios municipales del año actual} / \text{Total de Ingresos propios municipales del año anterior}) - 1) * 100$	Anual Estratégico Eficiencia	Estados Comparativos de Ingresos.	N/A
Proposito					
Los Ingresos propios municipales incrementan su estructura porcentual con respecto al total de los ingresos municipales.	Tasa de variación de los recursos propios del municipio sin considerar participaciones.	$((\text{Recursos propios del municipio sin considerar participaciones del año actual} / \text{Recursos Propios de municipio sin considerar participaciones del año anterior}) - 1) * 100$	Anual Estratégico Eficiencia	Estados Comparativos de Ingresos.	Las condiciones económicas a nivel estatal, nacional e internacional son favorables lo que lleva a que los contribuyentes realicen sus pagos.
Componentes					
1. Programa de Fortalecimiento a la Recaudación corriente aplicado.	Tasa de variación de la recaudación corriente.	$((\text{Monto de recaudación corriente obtenida en el trimestre del año actual} / \text{Recaudación corriente obtenida en el trimestre del año anterior}) - 1) * 100$	Trimestral Gestión Eficiencia	Estados Comparativos de Ingresos.	Las condiciones económicas a nivel estatal, nacional e internacional son favorables lo que lleva a que los contribuyentes realicen sus pagos.
2. Programa de regularización de los contribuyentes aplicado.	Tasa de variación del monto de ingresos por cobro de accesorios.	$((\text{Monto de ingresos por cobro de accesorios en el trimestre actual} / \text{Monto de ingresos por cobro de accesorios en el trimestre anterior}) - 1) * 100$	Trimestral Gestión Eficiencia	Reporte emitido por Sistema contable.	Las condiciones económicas a nivel estatal, nacional e internacional son favorables lo que lleva a que los contribuyentes realicen sus pagos.
Actividades					
1.1 Actualización de los valores catastrales y factores de incremento en el sistema de cobro.	Tasa de variación en los predios actualizados en el semestre.	$((\text{Número de predios actualizados en el semestre actual} / \text{Total de predios actualizados en el semestre anterior}) - 1) * 100$	Semestral Gestión Eficiencia	Reporte emitido por sistema de gestión catastral y sistema de recaudación local.	Los propietarios de predios identificados acuden a realizar los pagos para regularizar sus predios.
1.2 Difusión masiva de los apoyos, subsidios fiscales y exhortación al pago puntual.	Porcentaje de campañas de difusión de los apoyos, subsidios fiscales y exhortación al pago puntual efectuadas.	$(\text{Número de campañas de difusión de los apoyos, subsidios fiscales y exhortación al pago puntual efectuadas} / \text{Campañas de difusión programadas}) * 100$	Trimestral Gestión Eficiencia	Registro de campañas efectuadas.	La ciudadanía asiste a las campañas de difusión realizadas en territorio municipal.
1.3 Suscripción de los convenios con el gobierno estatal para el cobro de ingresos municipales.	Porcentaje de convenios suscritos con el gobierno estatal para el cobro de ingresos municipales.	$(\text{Convenios vigentes suscritos con el gobierno del Estado} / \text{Convenios susceptibles de firmar con el gobierno del Estado}) * 100$	Trimestral Gestión Eficiencia	Convenios firmados.	Los participantes en el convenio están de acuerdo con su contenido y alcance.
1.4 Instalación de cajas móviles	Tasa de variación de las cajas móviles instaladas.	$((\text{Número de cajas móviles instaladas en el ejercicio fiscal actual} / \text{Total de cajas móviles instaladas en el ejercicio fiscal anterior}) - 1) * 100$	Trimestral Gestión Eficiencia	Registros administrativos.	Los ciudadanos asisten a las cajas móviles a realizar el pago de sus contribuciones.
2.1 Actualización de los padrones de cobro.	Tasa de variación en los registros de los padrones de cobro.	$((\text{Número de registros en los padrones del trimestre del año actual} / \text{Total de registros en los padrones del trimestre del año anterior}) - 1) * 100$	Trimestral Gestión Eficiencia	Reporte emitido por el sistema de cobro local.	Las condiciones económicas a nivel estatal, nacional e internacional son favorables para el desarrollo y lleva a que los contribuyentes realicen sus pagos.
2.2 Determinación de contribuyentes morosos, omisos y remisos	Tasa de variación del número de contribuyentes detectados en situación fiscalizable.	$((\text{Número de contribuyentes detectados en situación fiscalizable del trimestre actual} / \text{Total de contribuyentes detectados en situación fiscalizable en trimestre anterior}) - 1) * 100$	Trimestral Gestión Eficiencia	Registros administrativos.	Autoridades municipales otorgan su visto bueno a las actividades de fiscalización.
2.3 Expedición y entrega de invitaciones de pago a contribuyentes morosos, omisos y remisos detectados	Porcentaje de invitaciones de pago a contribuyentes morosos, omisos y remisos detectados.	$(\text{Número de invitaciones de pago a contribuyentes morosos, omisos y remisos entregadas} / \text{Total de invitaciones expedidas}) * 100$	Trimestral Gestión Eficiencia	Copia de las invitaciones emitidas. Acuses de recibo de las notificaciones.	Los domicilios fiscales de los ciudadanos coinciden con la información registrada y reciben su invitación.
2.4 Recuperación de créditos fiscales a través de tesorería.	Porcentaje de créditos fiscales recuperados.	$(\text{Número de créditos fiscales recuperados} / \text{Total de créditos fiscales determinados}) * 100$	Trimestral Gestión Eficiencia	Registros administrativos de las Pólizas de ingresos. Reportes emitidos por el sistema contable.	Las condiciones económicas a nivel estatal, nacional e internacional son favorables para el desarrollo y lleva a que los contribuyentes realicen sus pagos.



Sistema de Coordinación Hacendaria del Estado de México con sus Municipios
Manual para la Planeación, Programación y Presupuesto de Egresos Municipal 2024

Presupuesto Basado en Resultados Municipal

Del 1 de enero al 31 de diciembre de 2024

Municipio: INSTITUTO DEL DEPORTE DE VALLE DE CHALCO	No: 4122
--	----------

PbRM-01e MATRIZ DE INDICADORES PARA RESULTADOS 2024, POR PROGRAMA PRESUPUESTARIO Y DEPENDENCIA GENERAL

Programa presupuestario:	(Clave) 01050202	(Denominador) Fortalecimiento de los ingresos
Objetivo del programa presupuestario:	Incluye acciones que permitan elevar la calidad, capacidad y equidad tributaria, con seguridad jurídica, transparencia y simplificación de trámites para el contribuyente, desarrollando un régimen fiscal que amplíe la base de contribuyentes e intensificando las acciones de control para el cumplimiento de las obligaciones tributarias que eviten la elusión y evasión fiscal.	
Dependencia General o Auxiliar:	B00	ADMINISTRACIÓN Y FINANZAS
Pilar o Eje transversal:	II	Eje transversal II: Gobierno Moderno, Capaz y Responsable
Tema de desarrollo:	Finanzas públicas sanas	

Objetivo o resumen narrativo	Indicadores			Medios de Verificación	Supuestos
	Nombre	Fórmula	Frecuencia y Tipo		

[Handwritten signature]
ELABORO
 INSTITUTO DEL DEPORTE DE VALLE DE CHALCO
 SOLIDARIDAD
 L. EN C.P. Rogelio Flores Zuñiga

[Handwritten signature]
 INSTITUTO DEL DEPORTE DE VALLE DE CHALCO
 SOLIDARIDAD
 Mitro, Urbano Israel, Uruga Peña

[Handwritten signature]
AUTORIZO
 INSTITUTO DEL DEPORTE DE VALLE DE CHALCO
 UNIDAD DE PLANEACIÓN Y TRANSPARENCIA
 VALLE DE CHALCO
 C. Laura Ivonne Linares Altamirano
 FECHA DE ELABORACION: 23/02/2024
 Hoja: 3 de 13
 Seguimos Transformando el futuro