



Sistema de Coordinación Hacendaria del Estado de México con sus Municipios
Manual para la Planeación, Programación y Presupuesto de Egresos Municipal 2024
Presupuesto Basado en Resultados Municipal

Del 1 de enero al 31 de diciembre de 2024

Municipio: SISTEMA MUNICIPAL DIF DE VALLE DE CHALCO		No: 3122			
PBRM-01e MATRIZ DE INDICADORES PARA RESULTADOS 2024, POR PROGRAMA PRESUPUESTARIO Y DEPENDENCIA GENERAL (Denominador)					
Fin	Objetivo o resumen narrativo	Indicadores		Medios de Verificación	Supuestos
		Nombre	Fórmula		
Programa presupuestario: Objetivo del programa presupuestario: Dependencia General o Auxiliar: Pilar o Eje transversal: Tema de desarrollo:	01030101 Conducción de las políticas generales de gobierno Incluye las acciones que favorezcan el desarrollo de un gobierno democrático que impulse la participación social y ofrezca servicio de calidad en el marco de legalidad y justicia, para elevar las condiciones de vida de la población. DIRECCIÓN GENERAL II Eje transversal II: Gobierno Moderno, Capaz y Responsable Comunicación y diálogo con la ciudadanía como elemento clave de gobernabilidad.	01030101			
Contribuir a la gobernanza mediante mecanismos e instrumentos de participación social para la conformación de Políticas Públicas Municipales.	Tasa de variación en la ejecución de mecanismos e instrumentos de participación social.	((Mecanismos e instrumentos de participación social realizados para la conformación de Políticas Públicas Municipales en el año actual/Mecanismos e instrumentos de participación social realizados para la conformación de Políticas Públicas Municipales en el año anterior)-1)*100	Anual Estratégico Eficiencia	Actas de acuerdo de cada foro realizado, encuestas, buzones de opinión ciudadana, estudios e investigaciones académicas y sociales, registro de demandas ciudadanas, consulta popular a través de medios electrónicos y recepción de documentos, directorios y propuestas en las instancias auxiliares del COPLADEMUN	La población participa y coadyuva en la implementación y aplicación de mecanismos e instrumentos de participación social.
La población del municipio cuenta con mecanismos e instrumentos de participación social para la conformación de políticas públicas municipales	Tasa de variación en la participación ciudadana registrada en los mecanismos e instrumentos de participación social	((Participación ciudadana registrada en los mecanismos e instrumentos de participación social para la conformación de políticas públicas municipales en el año actual/Participación ciudadana registrada en los mecanismos e instrumentos de participación social para la conformación de políticas públicas municipales en el año anterior)-1)*100	Anual Estratégico Eficiencia	Listas de asistencia de cada foro realizado, Encuesta, Estudios Solicitudes, Directorio.	La Población Municipal está interesada en participar en la construcción de Políticas Públicas.
Componentes 1. Demandas ciudadanas para la construcción de las políticas públicas municipales registradas. 2. Políticas públicas municipales desarrolladas.	Porcentaje de demandas ciudadanas para la construcción de las políticas públicas municipales atendidas. Porcentaje de políticas públicas municipales realizadas.	(Demandas ciudadanas para la construcción de las políticas públicas municipales atendidas/Demandas ciudadanas para la construcción de políticas públicas municipales registradas)*100 (Políticas públicas municipales realizadas/Políticas públicas municipales programadas)*100	Semestral Gestión Eficiencia	Registros /Bases de datos Actas de acuerdos y minutas de trabajo.	La población municipal requiere que los servidores públicos cuenten con un mecanismo de integración de las demandas ciudadanas. La población municipal requiere de servidores públicos que integren políticas públicas municipales para impulsar la participación social.
Actualización de las políticas públicas municipales mediante mecanismos e instrumentos de participación social. 1.2 Reuniones con organizaciones civiles y sociales para la integración de un directorio. 1.3 Integración de propuestas ciudadanas a las políticas públicas municipales.	Porcentaje de actualización de las políticas públicas municipales. Porcentaje de reuniones con organizaciones civiles o sociales realizadas. Porcentaje de propuestas ciudadanas incorporadas a las políticas públicas.	(Políticas públicas municipales actualizadas / Total de políticas públicas municipales) *100 (Reuniones con organizaciones civiles o sociales registradas realizadas/Reuniones con organizaciones civiles o sociales registradas programadas)*100 (Propuestas ciudadanas incorporadas a las políticas públicas municipales/Propuestas ciudadanas recibidas a las políticas públicas municipales)*100	Trimestral Gestión Eficiencia	Actas de acuerdos y minutas de trabajo, Listas de asistencia de cada foro realizado, Encuestas, Estudios, Solicitudes. Informe de Actividades, Evidencia Fotográfica, Directorio. Estudio de Factibilidad. Documento de Análisis de las propuestas vecinales de mejora administrativa municipal.	La ciudadanía participa en la actualización de las políticas públicas municipales. Las organizaciones civiles o sociales asisten y tienen deseo por participar en las reuniones. La población municipal elabora propuestas vecinales de mejora administrativa municipal.
Reuniones institucionales con los COPACI's (Consejos de participación ciudadana) y autoridades auxiliares, para desarrollar las políticas públicas municipales.	Porcentaje de reuniones institucionales realizadas con los COPACI's y autoridades auxiliares para desarrollar las políticas públicas municipales.	(Reuniones institucionales con los COPACI's y autoridades auxiliares para desarrollar las políticas públicas municipales programadas)*100	Trimestral Gestión Eficiencia	Actas de acuerdos registrados en las reuniones institucionales con los COPACI's y autoridades auxiliares.	Las autoridades auxiliares y COPACI's asisten a las reuniones institucionales programadas.



Sistema de Coordinación Hacendaria del Estado de México con sus Municipios
Manual para la Planeación, Programación y Presupuesto de Egresos Municipal 2024
 Presupuesto Basado en Resultados Municipal

Del 1 de enero al 31 de diciembre de 2024

Municipio: SISTEMA MUNICIPAL DIF DE VALLE DE CHALCO	No: 3122
--	----------

PbRM-01e MATRIZ DE INDICADORES PARA RESULTADOS 2024, POR PROGRAMA PRESUPUESTARIO Y DEPENDENCIA GENERAL

(Clave) (Denominador)

Programa presupuestario: Objetivo del programa presupuestario:	01030101 Conducción de las políticas generales de gobierno Incluye las acciones que favorezcan el desarrollo de un gobierno democrático que impulse la participación social y ofrezca servicio de calidad en el marco de legalidad y justicia, para elevar las condiciones de vida de la población.
Dependencia General o Auxiliar: Pilar o Eje transversal: Tema de desarrollo:	DIRECCIÓN GENERAL II Eje transversal II: Gobierno Moderno, Capaz y Responsable Comunicación y diálogo con la ciudadanía como elemento clave de gobernabilidad.


Objetivo o resumen narrativo	Indicadores		Medios de Verificación	Supuestos
	Nombre	Frecuencia y Tipo		
	Fórmula			



C. NELLY MARTINEZ IDELFONSO



C. VERONICA CRUZ VELLASCO



C. NELLY MARTINEZ IDELFONSO



Sistema de Coordinación Hacendaria del Estado de México con sus Municipios
Manual para la Planeación, Programación y Presupuesto de Egresos Municipal 2024
Presupuesto Basado en Resultados Municipal

Del 1 de enero al 31 de diciembre de 2024

Municipio: **SISTEMA MUNICIPAL DIF DE VALLE DE CHALCO**



No: **3122**

PBRM-01e MATRIZ DE INDICADORES PARA RESULTADOS 2024, POR PROGRAMA PRESUPUESTARIO Y DEPENDENCIA GENERAL

(Denominador)

Programa presupuestario:	01030401 Desarrollo de la función pública y ética en el servicio público
Objetivo del programa presupuestario:	Considera las acciones orientadas a la mejora en la prestación de los servicios que recibe la población de manera clara, honesta, pronta y expedita, promoviendo que los servidores públicos realicen su función con calidez, y cuenten con las competencias y conducta ética necesarias en el servicio público, conforme a los principios que rigen la actuación del servidor público.
Dependencia General o Auxiliar:	CONTRALORIA INTERNA
Pilar o Eje transversal:	Eje transversal II: Gobierno Moderno, Capaz y Responsable
Tema de desarrollo:	Eficiencia y eficacia en el sector público

Objetivo o resumen narrativo	Indicadores		Medios de Verificación	Supuestos
	Nombre	Fórmula		
Fin Contribuir al fortalecimiento de la vocación del servicio ético y profesional de la función pública a través del seguimiento y observación al cumplimiento del marco normativo institucional.	Porcentajes de observaciones derivadas de auditorías atendidas por las unidades administrativas.	$(\text{Número de observaciones atendidas por las unidades administrativas} / \text{Total de observaciones derivadas de auditorías}) * 100$	Registros administrativos de la atención de observaciones derivadas de auditorías	N/A
Propósito Los servidores públicos desarrollan eficazmente la función pública y ética en el municipio en base a quejas y/o denuncias.	Porcentaje de auditorías realizadas a las unidades administrativas.	$(\text{Número de auditorías realizadas en el año} / \text{Total de auditorías previstas a realizar en el año}) * 100$	Informes de auditoría	Las dependencias proporcionan oportunamente la información solicitada por los auditores para el desarrollo de las auditorías.
Componentes 1. Capacitaciones en materia de control y vigilancia del servicio público realizadas.	Porcentaje de capacitaciones en materia de control y vigilancia del servicio público realizadas	$(\text{Capacitaciones en materia de control y vigilancia del servicio público realizadas} / \text{Capacitaciones en materia de control y vigilancia del servicio público programadas}) * 100$	Programas de capacitación. Convocatorias.	Participación de las y los servidores públicos municipales para recibir capacitación en materia de control y vigilancia del servicio público.
2. Campañas de información de las obligaciones de los servidores públicos realizadas.	Porcentaje de campañas de información de las obligaciones realizadas.	$(\text{Campañas de información de las obligaciones de los servidores públicos realizadas} / \text{Campañas de información de las obligaciones de los servidores públicos programadas}) * 100$	Programas de difusión.	La ciudadanía demanda autoridades que desarrollen su labor en pleno conocimiento de sus obligaciones legales.
3. Auditorías a las obligaciones de los servidores públicos realizadas.	Porcentaje de auditorías realizadas a las obligaciones de los servidores públicos	$(\text{Auditorías a las obligaciones de los servidores públicos realizadas} / \text{Auditorías a las obligaciones de los servidores públicos programadas}) * 100$	Plegio de observaciones. Plataforma Declara NET Reportes administrativos.	La normatividad induce a la verificación del cumplimiento de obligaciones por parte de los servidores públicos.
Actividades 1.1 Registro de servidores públicos asistentes a las capacitaciones en materia de control y vigilancia del servicio público.	Porcentaje de servidores públicos asistentes a las capacitaciones.	$(\text{Número de servidores públicos asistentes a capacitaciones} / \text{Total de servidores públicos}) * 100$	Listas de asistencia. Constancias de participación. Servidores públicos activos.	Los participantes convocados asisten a capacitaciones.
2.1 Elaboración de carteles informativos.	Porcentaje de carteles informativos.	$(\text{Carteles informativos elaborados} / \text{Carteles informativos requeridos}) * 100$	Registro de carteles informativos. Publicación en sitio web del municipio.	La participación social se garantiza con la difusión de carteles informativos.
3.1 Integración de los reportes de auditorías al expediente técnico.	Porcentaje de reportes de auditorías integrados al expediente	$(\text{Número de reportes de auditorías integrados al expediente} / \text{Total reportes de auditorías integrados al expediente programados}) * 100$	Acta constitutiva.	El COCICOVI verifica oportunamente la integración de reportes a los expedientes de auditorías.



LABORGANO INTERNO DE CONTROL
VALLE DE CHALCO
SOLIDARIDAD
Sistema Presupuestario, et al.

REVISÓ

C. VERONICA CRUZ VELASCO

C. NELLY MARTINEZ IDEFONSO
 VALLE DE CHALCO
 PRESIDENCIA
 U.I.P.P.A.
 VALLE DE CHALCO
 SOLIDARIDAD
Sistema Presupuestario, et al.



**Sistema de Coordinación Hacendaria del Estado de México con sus Municipios
Manual para la Planeación, Programación y Presupuesto de Egresos Municipal 2024
Presupuesto Basado en Resultados Municipal**

Del 1 de enero al 31 de diciembre de 2024

Municipio: **SISTEMA MUNICIPAL DIF DE VALLE DE CHALCO**

No: 3122

PBRM-01e MATRIZ DE INDICADORES PARA RESULTADOS 2024, POR PROGRAMA PRESUPUESTARIO Y DEPENDENCIA GENERAL

(Clave) (Denominador)

Programa presupuestario: Objetivo del programa presupuestario:	01050205 Planeación y presupuesto basado en resultados Incluye las acciones y procedimientos necesarios para desarrollar y fortalecer las fases para la planeación, programación, presupuesto, presupuestación, seguimiento y evaluación programático - presupuestal, considerando las fases del registro contable - presupuestal y el correspondiente proceso de rendición de cuentas, adicionalmente, incluye los procedimientos de planeación y evaluación de los planes de desarrollo municipal, los programas regionales y sectoriales que de él derivan.
Dependencia General o Auxiliar: Pilar o Eje transversal: Tema de desarrollo:	E00 AREA DE OPERACIÓN II Eje transversal II: Gobierno Moderno, Capaz y Responsable Gestión para Resultados y evaluación del desempeño

Fin.	Indicadores			Medios de Verificación	Supuestos
	Nombre	Fórmula	Frecuencia y Tipo		
Contribuir a mejorar los procesos de planeación, programación, presupuestación y evaluación, mediante las evaluaciones al Plan de Desarrollo Municipal.	Porcentaje de cumplimiento en la ejecución del Plan de Desarrollo Municipal	(Objetivos, Estrategias y Líneas de acción contenidas en el PDM cumplidas / Total de Objetivos, Estrategias y Líneas de acción contenidas en el PDM) *100	Annual Estratégico Eficiencia	Informe de resultados.	N/A
Propósito La población del municipio cuenta con obras y acciones prioritarias derivadas de la participación ciudadana contenidas en el Plan de Desarrollo Municipal.	Porcentaje de cumplimiento de obras y acciones del Plan de Desarrollo Municipal.	(Obras y acciones contenidas en el PDM cumplidas/Total de Obras y acciones contenidas en el PDM) *100	Annual Estratégico Eficiencia	Reporte de proyectos presupuestados.	El entorno económico permite contar con recursos para el desarrollo de las acciones y obras encaminadas a la atención de la ciudadanía
Componentes 1. Matrices de indicadores de resultados implementadas por programas presupuestarios bajo la metodología del marco lógico (MML).	Porcentaje de matrices de indicadores de resultados bajo la MML adoptadas.	(Matrices de indicadores por resultados adoptadas por el municipio/Matrices de Indicaciones por resultados aprobadas)*100	Annual Gestión Eficiencia	Registros Administrativos.	Las autoridades estatales del ejecutivo y legislativo requieren de instrumentos unificados para estandarizar resultados a nivel municipal.
2. Orientaciones y asesorías brindadas en materia del Sistema de Evaluación del Desempeño Municipal.	Porcentaje de asesorías brindadas en materia del Sistema de Evaluación del Desempeño Municipal.	(Total de asesorías brindadas en materia del SED / Total de asesorías solicitadas en materia del SED) *100	Trimestral Gestión Eficiencia	Registros Administrativos.	Las dependencias generales y auxiliares del Municipio, acuden de manera oportuna a solicitar la asesoría en materia del Sistema de Evaluación del Desempeño Municipal.
3. Programa Anual de Evaluación (PAE) elaborado y publicado.	Porcentaje de cumplimiento en la elaboración y publicación del PAE.	(Elaboración y publicación del PAE / Documento programado a elaborar y publicar) *100	Trimestral Gestión Eficiencia	Registros Administrativos. Página de Internet	Las dependencias del ayuntamiento, están atentas a la publicación del PAE, para su oportuna atención.
4. Informes de avance del Plan de Desarrollo Municipal presentados.	Porcentaje de informes de avance del Plan de Desarrollo Municipal presentados.	(Informes de avance del Plan de Desarrollo Municipal presentados / Informes de avances del Plan de Desarrollo Municipal programados) *100	Trimestral Gestión Eficiencia	Registros Administrativos de Actas de sesión de COPLADEMUN e Informe de avance.	El entorno económico permite contar con recursos para el desarrollo de las acciones y obras encaminadas a la atención de la ciudadanía.
Actividades 1.1 Alineación del presupuesto con base en resultados en cumplimiento a lo establecido al Manual de Planeación, Programación y Presupuestación vigente.	Porcentaje de alineación de formatos de PBRM en cumplimiento al Manual de Planeación, Programación y presupuestación	(Formatos PBRM requisitados en alineación al Manual de Planeación, programación y Presupuestación vigente/Total de formatos PBRM manejados por ayuntamiento)*100	Trimestral Gestión Eficiencia	Expedientes de Formatos PBRM del ayuntamiento	Las autoridades de otros órdenes de gobierno unifican los formatos de establecimiento y alineación del PBRM
2.1 Asesoría otorgada en materia de indicadores.	Porcentaje de asesorías en materia de indicadores de desempeño.	(Asesorías en materia de indicadores / Total de asesorías brindadas en materia del SEDM) * 100	Trimestral Gestión Eficiencia	Registros Administrativos	Las dependencias solicitan asesorías en materia de indicadores.
2.2 Asesoría otorgada en materia de evaluación.	Porcentaje de asesorías en materia de evaluaciones.	(Asesorías en materia de evaluaciones / Total de asesorías brindadas en materia del SEDM) * 100	Trimestral Gestión Eficiencia	Registros Administrativos	Las dependencias solicitan asesorías en materia de evaluaciones.
3.1 Evaluaciones señaladas en el Programa Anual de Evaluación.	Porcentaje de cumplimiento de las evaluaciones señaladas en el PAE.	(Total de evaluaciones realizadas señaladas en el PAE / Total de evaluaciones señaladas en el PAE) *100	Trimestral Gestión Eficiencia	Registros Administrativos	Los sujetos evaluados señalados en el PAE dan cumplimiento en la realización de las evaluaciones atendiendo lo señalado en el Marco normativo.
4.1 Cumplimiento de Acuerdos del COPLADEMUN.	Promedio de acuerdos cumplidos en sesiones del COPLADEMUN.	(Acuerdos del COPLADEMUN cumplidos/ Total de sesiones del COPLADEMUN realizadas)	Trimestral Gestión Eficiencia	Actas de sesión del COPLADEMUN	Los integrantes del COPLADEMUN asisten a y participan en las sesiones y actividades de planeación, seguimiento y evaluación del Plan de Desarrollo Municipal.



Sistema de Coordinación Hacendaria del Estado de México con sus Municipios
Manual para la Planeación, Programación y Presupuesto de Egresos Municipal 2024

Presupuesto Basado en Resultados Municipal

Del 1 de enero al 31 de diciembre de 2024


Municipio: SISTEMA MUNICIPAL DIF DE VALLE DE CHALCO	No: 3122
--	-----------------

PbRM-01e MATRIZ DE INDICADORES PARA RESULTADOS 2024, POR PROGRAMA PRESUPUESTARIO Y DEPENDENCIA GENERAL

(Clave) (Denominador)


Programa presupuestario: Objetivo del programa presupuestario:	01050205 Planeación y presupuesto basado en resultados Incluye las acciones y procedimientos necesarios para desarrollar y fortalecer las fases para la planeación, programación, presupuestación, seguimiento y evaluación programático - presupuestal, considerando las fases del registro contable - presupuestal y el correspondiente proceso de rendición de cuentas, adicionalmente, incluye los procedimientos de planeación y evaluación de los planes de desarrollo municipal, los programas regionales y sectoriales que de él derivan.
Dependencia General o Auxiliar: Pilar o Eje transversal: Tema de desarrollo:	E00 II Eje transversal II: Gobierno Moderno, Capaz y Responsable Gestión para Resultados y evaluación del desempeño

Objetivo o resumen narrativo	Indicadores		Medios de Verificación	Supuestos
	Nombre	Fórmula		
		Frecuencia y Tipo		



ELABORÓ

C. VERONICA CRUZ VELASCO



REVISÓ

C. VERONICA CRUZ VELASCO



AUTORIZÓ

C. NELLY MARTINEZ IDELFONSO



Sistema de Coordinación Hacendaria del Estado de México con sus Municipios
Manual para la Planeación, Programación y Presupuesto de Egresos Municipal 2024
Presupuesto Basado en Resultados Municipal

Del 1 de enero al 31 de diciembre de 2024

Municipio: SISTEMA MUNICIPAL DIF DE VALLE DE CHALCO	No.: 3122
--	------------------

PBRM-01e MATRIZ DE INDICADORES PARA RESULTADOS 2024, POR PROGRAMA PRESUPUESTARIO Y DEPENDENCIA GENERAL

(Clave) (Denominador)

Programa presupuestario:	01050206 Consolidación de la administración pública de resultados
Objetivo del programa presupuestario:	Comprende el conjunto de actividades y herramientas para coadyuvar a que la actuación de los servidores públicos sea eficaz, eficiente y transparente, a fin de generar resultados con apego a los principios de legalidad, objetividad, profesionalismo, honradez, lealtad, imparcialidad, eficiencia, equidad, transparencia, economía, integridad, que permitan la toma de decisiones sobre la aplicación de los recursos públicos con el objeto de mejorar la calidad del gasto público y la rendición de cuentas.
Dependencia General o Auxiliar:	D00 AREA DE ADMINISTRACIÓN
Pilar o Eje transversal:	II Eje transversal II: Gobierno Moderno, Capaz y Responsable
Tema de desarrollo:	Gestión para Resultados y evaluación del desempeño.

Objetivo o resumen narrativo	Indicadores		Medios de Verificación	Supuestos
	Nombre	Fórmula		
Fin				
Contribuir al fortalecimiento de la administración pública municipal a través de controles administrativos que generen un adecuado ejercicio de los recursos públicos.	Tasa de variación del gasto corriente.	$((\text{Gasto corriente del año actual} / \text{Gasto corriente en el año anterior}) - 1) * 100$	Estado comparativo de Egresos.	N/A
Propósito				
Las unidades administrativas municipales cumplen sus funciones mediante el ejercicio adecuado de los recursos públicos.	Porcentaje de avance en el gasto corriente ejercido.	$(\text{Gasto corriente ejercido} / \text{Monto del Gasto corriente}) * 100$	Estado comparativo de Egresos.	Las condiciones económicas internacionales, nacionales y estatales son favorables en la recaudación de ingresos.
Componentes				
1. Sistema integral de personal instaurado	Tasa de variación de servidores públicos municipales en funciones.	$((\text{Servidores públicos en funciones en el semestre actual} / \text{Servidores públicos en funciones en el semestre anterior}) - 1) * 100$	Registros Administrativos del personal que labora en el H. Ayuntamiento.	Las condiciones económicas internacionales, nacionales y estatales son favorables para mantener al personal en funciones.
2. Programa de adquisiciones y distribución de bienes y servicios implementado	Tasa de variación del gasto ejercido por concepto de adquisiciones, bienes y servicios.	$((\text{Monto ejercido por concepto de adquisiciones, bienes y servicios del semestre actual} / \text{Monto por concepto de adquisiciones, bienes y servicios ejercidos del semestre anterior}) - 1) * 100$	Estado Comparativo de Egresos.	Existe interés por los oferentes de bienes y servicios a los municipios por participar en las convocatorias de procesos adquisitivos.
3. Programa de preservación del patrimonio del ayuntamiento implementado.	Tasa de variación en el registro de bienes patrimoniales.	$((\text{Registros de bienes patrimoniales del semestre actual} / \text{Registros de bienes patrimoniales del semestre anterior}) - 1) * 100$	Registros administrativos de los inventarios de los bienes patrimoniales del ayuntamiento.	Las condiciones del entorno social permiten llevar a cabo el levantamiento del inventario de los bienes patrimoniales del ayuntamiento.
4. Programa Anual de Mejora Regulatoria Municipal aplicado.	Porcentaje de cumplimiento del Programa Anual de Mejora Regulatoria.	$(\text{Acciones del Programa Anual de Mejora Regulatoria cumplidas} / \text{Total de Acciones del Programa Anual de Mejora Regulatoria}) * 100$	Reportes de avance en materia del Programa de Mejora Regulatoria.	Las dependencias de la administración pública municipal cumplen con las acciones previstas en el Programa de Mejora Regulatoria.
5. Sistema de supervisión al programa anual del Organismo Operador de Agua	Tasa de variación en el registro de cumplimiento de las metas programadas del Organismo Operador de Agua.	$((\text{Registro de cumplimiento del programa anual del Organismo Operador de Agua del semestre actual} / \text{Registro de cumplimiento del programa anual del Organismo Operador de Agua del semestre anterior}) - 1) * 100$	Registros de cumplimiento de las metas programadas del Organismo Operador de Agua	Las condiciones del entorno social permiten llevar a cabo la verificación del cumplimiento de las metas programadas
6. Programa Anual en materia archivística implementado	Porcentaje de cumplimiento en la elaboración y publicación del Programa Anual en materia archivística	$(\text{Elaboración y publicación del Programa Anual en materia archivística} / \text{Documento programado a elaborar y publicar}) * 100$	Programa Anual en materia archivística publicado en el portal electrónico.	La normatividad aplicable en la materia señala los elementos a considerar para elaborar el Programa Anual en materia archivística.
Actividades				
1.1 Detección y determinación de incidencias a los registros de puntualidad y asistencia.	Porcentaje de supervisiones realizadas para verificar la puntualidad y asistencia de los servidores públicos.	$(\text{Supervisiones realizadas para verificar la puntualidad y asistencia de los servidores públicos} / \text{Supervisiones programadas para verificar la puntualidad y asistencia de los servidores públicos}) * 100$	Registros Administrativos de incidencias de puntualidad y asistencia.	Las condiciones sociales y económicas son favorables para el desarrollo oportuno de actividades laborales.
1.2 Actualización de los movimientos de altas y bajas de los servidores públicos.	Porcentaje de movimientos de personal efectuados.	$(\text{Movimientos de altas y bajas efectuados} / \text{Movimientos de altas y bajas en proceso}) * 100$	Registros Administrativos de altas y bajas de los servidores públicos.	Las dependencias de la administración municipales solicitan dentro del plazo señalado los movimientos de personal.
2.1 Ejecución del Programa Anual de Adquisiciones.	Porcentaje de recursos ejercidos en adquisiciones.	$(\text{Monto por concepto de adquisiciones ejercido} / \text{Monto por concepto de adquisiciones programadas}) * 100$	Registros administrativos de los procesos adquisitivos realizados.	Los proveedores de bienes y servicios en los procesos de adquisición asisten y dan cumplimiento al marco normativo en la materia.



Sistema de Coordinación Hacendaria del Estado de México con sus Municipios
Manual para la Planeación, Programación y Presupuesto de Egresos Municipal 2024
 Presupuesto Basado en Resultados Municipal

Del 1 de enero al 31 de diciembre de 2024

Municipio: SISTEMA MUNICIPAL DIF DE VALLE DE CHALCO	No.: 3122
--	------------------

PBRM-01e MATRIZ DE INDICADORES PARA RESULTADOS 2024, POR PROGRAMA PRESUPUESTARIO Y DEPENDENCIA GENERAL

(Clave) (Denominador)

Objetivo o resumen narrativo	Programa presupuestario: Objetivo del programa presupuestario: Dependencia General o Auxiliar: Pilar o Eje transversal: Tema de desarrollo:	Indicadores		Medios de Verificación	Supuestos
		Nombre	Fórmula		
	01050206 Consolidación de la administración pública de resultados Comprende el conjunto de actividades y herramientas para coadyuvar a que la actuación de los servidores públicos sea eficaz, eficiente y transparente, a fin de generar resultados con apego a los principios de legalidad, objetividad, profesionalismo, honradez, lealtad, imparcialidad, eficiencia, equidad, transparencia, economía, integridad, que permiten la toma de decisiones sobre la aplicación de los recursos públicos con el objeto de mejorar la calidad del gasto público y la rendición de cuentas. AREA DE ADMINISTRACIÓN II Eje transversal II: Gobierno Moderno, Capaz y Responsable Gestión para Resultados y evaluación del desempeño.				
2.2 Distribución de insumos a las áreas administrativas para la prestación y otorgamiento de bienes y servicios.	Tasa de variación en la distribución de insumos a las áreas administrativas para la prestación y otorgamiento de bienes y servicios	((Erogaciones por concepto de insumos a las áreas administrativas para la prestación y otorgamiento de bienes y servicios en el trimestre actual)/(Erogaciones por concepto de insumos a las áreas administrativas para la prestación y otorgamiento de bienes y servicios en el trimestre anterior)-1)*100	Trimestral Gestión Eficiencia	Registros Administrativos sobre la distribución de insumos para la prestación de bienes y servicios.	Los costos de los insumos prevalecen dentro de los límites adecuados para su adquisición.
3.1 Integración del registro de bienes muebles e inmuebles.	Porcentaje de bienes muebles e inmuebles inventariados.	(Bienes muebles e inmuebles registrados en el inventario del municipio/ Bienes muebles e inmuebles en proceso de registro en el inventario del municipio)*100	Trimestral Gestión Eficiencia	Reportes del inventario de bienes muebles e inmuebles.	Las condiciones sociales y económicas son favorables para el desarrollo oportuno de actividades laborales.
3.2 Verificación física y control de inventarios	Porcentaje de verificación al inventario patrimonial municipal	(Verificaciones físicas al inventario patrimonial municipal realizadas/Verificaciones físicas al inventario patrimonial municipal programadas)*100	Trimestral Gestión Eficiencia	Reportes de Verificación al inventario patrimonial municipal.	Las diferentes unidades administrativas y el personal responsable desahogan las verificaciones necesarias en tiempo y forma.
4.1 Integración y/o actualización del Catálogo de Trámites y Servicios	Porcentaje de trámites y servicios integrados o actualizados	(Trámites y servicios integrados y/o actualizados en el catálogo/Total de trámites y servicios)*100	Trimestral Gestión Eficiencia	Registros administrativo de la integración y/o actualización del Catálogo de Trámites y Servicios.	Los ciudadanos conocen y hacen uso de los Trámites y Servicios prestados por las diferentes unidades administrativas que conforman al H. Ayuntamiento.
4.2 Integración y aprobación de propuestas al marco regulatorio municipal.	Porcentaje de propuestas al marco regulatorio municipal aprobadas.	(Propuestas al marco regulatorio municipal aprobadas/Propuestas al marco regulatorio municipal recibidas)*100	Trimestral Gestión Eficiencia	Registros administrativos de las propuestas presentadas por las dependencias municipales en materia regulatoria.	Las dependencias de la administración pública municipal elaboran y presentan sus propuestas de mejora al marco regulatorio municipal.
4.3 Programa Anual de Mejora Regulatoria elaborado y publicado.	Porcentaje de cumplimiento en la elaboración y publicación del Programa Anual de Mejora Regulatoria.	(Elaboración y publicación del Programa Anual de Mejora Regulatoria/ Documento programado a elaborar y publicar)*100	Trimestral Gestión Eficiencia	Registros administrativos. Página web oficial del gobierno municipal.	Las dependencias de la administración pública municipal participan en la integración del programa Anual de Mejora Regulatoria.
4.4 Realización de Sesiones de la Comisión Municipal de Mejora Regulatoria.	Porcentaje de sesiones de la Comisión Municipal de Mejora Regulatoria realizadas.	(Número de Sesiones de la Comisión Municipal de Mejora Regulatoria realizadas/Número de Sesiones de la Comisión Municipal de Mejora Regulatoria programadas)*100	Trimestral Gestión Eficiencia	Registros administrativos de las Actas de sesión de la Comisión	Los integrantes de la Comisión Municipal de Mejora Regulatoria asisten y participan activamente en las sesiones.
5.1 Convocar a sesiones de Consejo Directivo del Organismo Operador de Agua	Porcentaje de avance en el cumplimiento de las sesiones de consejo del Organismo Operador de Agua	(Sesiones de Consejos Directivo del Organismo Operador de Agua realizadas / Sesiones de Consejos Directivo programadas) *100	Trimestral Gestión Eficiencia	Actas de Consejo Directivo del Organismo Operador de Agua	Las condiciones sociales y sanitarias permiten llevar a cabo las reuniones del Organismo Operador de Agua.
5.2 Supervisar el cumplimiento de las actividades realizadas por las dependencias generales del Organismo Operador de Agua	Porcentaje de avance de las actividades realizadas por las dependencias generales del Organismo Operador de Agua	(Reportes de actividades realizadas por las dependencias generales del Organismo Operador de Agua / Reportes de actividades de las dependencias generales del Organismo Operador de Agua programadas) *100	Trimestral Gestión Eficiencia	Reportes de verificación y cumplimiento de actividades realizadas por las dependencias generales del Organismo Operador de Agua	Las condiciones sociales, económicas y sanitarias permiten llevar a cabo las diferentes tareas del organismo, con el propósito de alcanzar los resultados previstos.
6.1 Asesoría otorgada en materia archivística	Porcentaje de asesorías en materia archivística otorgadas	(Asesorías otorgadas en materia archivística / Asesorías programadas en materia archivística)*100	Trimestral Gestión Eficiencia	Registros administrativos del Área Coordinadora de Archivos	Autoridades del Gobierno del Estado de México brindan asesorías a los titulares de las Áreas Coordinadoras de Archivos
6.2 Instrumentos de control y consulta archivísticos actualizados y disponibles	Porcentaje de actualización de los instrumentos de control y consulta archivísticos	(Instrumentos de control y consulta archivísticos actualizados / Total de instrumentos de control y consulta archivísticos) *100	Trimestral Gestión Eficiencia	Registros administrativos del Área Coordinadora de Archivos	La normatividad aplicable en la materia estipula los instrumentos de control y consulta archivísticos



Sistema de Coordinación Hacendaria del Estado de México con sus Municipios
Manual para la Planeación, Programación y Presupuesto de Egresos Municipal 2024
Presupuesto Basado en Resultados Municipal

Del 1 de enero al 31 de diciembre de 2024

Municipio: **SISTEMA MUNICIPAL DIF DE VALLE DE CHALCO**


No: **3122**

PbRM-01e MATRIZ DE INDICADORES PARA RESULTADOS 2024, POR PROGRAMA PRESUPUESTARIO Y DEPENDENCIA GENERAL

(Clave) (Denominador)


Programa presupuestario:	01050206	Consolidación de la administración pública de resultados
Objetivo del programa presupuestario:		Comprende el conjunto de actividades y herramientas para coadyuvar a que la actuación de los servidores públicos sea eficaz, eficiente y transparente, a fin de generar resultados con apego a los principios de legalidad, objetividad, profesionalismo, honradez, lealtad, imparcialidad, eficiencia, equidad, transparencia, economía, integridad, que permiten la toma de decisiones sobre la aplicación de los recursos públicos con el objeto de mejorar la calidad del gasto público y la rendición de cuentas.
Dependencia General o Auxiliar:	D00	AREA DE ADMINISTRACIÓN
Pilar o Eje transversal:	II	Eje transversal II: Gobierno Moderno, Capaz y Responsable
Tema de desarrollo:		Gestión para Resultados y evaluación del desempeño.

Objetivo o resumen narrativo	Indicadores		Medios de Verificación	Supuestos
	Nombre	Fórmula		




COORDINACIÓN DE ADMINISTRACIÓN DE EGRESOS
 VALLE DE CHALCO
 C. DAVID PEÑA GIZA ARRIBA

TIPO DE MATRIZ: OSFEM



REVISÓ
 U.A.P.P.E.
 VALLE DE CHALCO
 VERÓNICA CRUZ VENASCO



PRESIDENCIA
 VALLE DE CHALCO
 C. NELLY MARTÍNEZ

FECHA DE ELABORACIÓN: 26/04/2024 Hoja: 8 de 26



Sistema de Coordinación Hacendaria del Estado de México con sus Municipios
Manual para la Planeación, Programación y Presupuesto de Egresos Municipal 2024
Presupuesto Basado en Resultados Municipal

Del 1 de enero al 31 de diciembre de 2024

Municipio: **SISTEMA MUNICIPAL DIF DE VALLE DE CHALCO**

No: **3122**

PBRM-01e MATRIZ DE INDICADORES PARA RESULTADOS 2024, POR PROGRAMA PRESUPUESTARIO Y DEPENDENCIA GENERAL

(Clave) (Denominador)

Programa presupuestario: Objetivo del programa presupuestario: Dependencia General o Auxiliar: Pilar o Eje transversal: Tema de desarrollo:	01080301 Comunicación pública y fortalecimiento informativo Difundir los valores y principios de gobierno, promoviendo la cultura de la información transparente y corresponsable entre gobierno, medios y sectores sociales, con pleno respeto a la libertad de expresión y mantener informada a la sociedad sobre las acciones gubernamentales, convocando su participación en asuntos de interés público. DIRECCIÓN GENERAL II Eje transversal II: Gobierno Moderno, Capaz y Responsable Comunicación y diálogo con la ciudadanía como elemento clave de gobernabilidad.	Indicadores		Medios de Verificación	Supuestos
		Nombre	Fórmula		
Fin					
Contribuir a la gobernanza, transparencia y rendición de cuentas a través de la difusión de la información gubernamental en los medios de comunicación y sectores sociales.	Tasa de variación en las acciones de difusión de información gubernamental en los medios de comunicación.	((Acciones de difusión de información gubernamental actual/Acciones de difusión de la información gubernamental en los medios de comunicación efectuados en el año anterior)-1)*100	Anual Estratégico Eficiencia	Sistemas de control de la información publicada en los medios de comunicación. N/A	
La población del municipio está informada sobre los valores, principios, obras y acciones del gobierno municipal.	Tasa de variación de actividades de difusión sobre los valores, principios, obras y acciones del gobierno municipal	((Eventos para fortalecer la comunicación e información pública dirigida a los habitantes del municipio realizados en el año actual/Eventos para fortalecer la comunicación e información pública dirigida a los habitantes del municipio realizados en el año anterior)-1)*100	Anual Estratégico Eficiencia	Comparativo de los soportes informativos de comunicación pública. La población requiere información oportuna del actuar de sus autoridades locales.	
Componentes					
1. Planes y programas de acción gubernamental para instancias de gobierno y la sociedad difundidos.	Porcentaje de divulgación de planes y programas de acción gubernamental para instancias de gobierno y la sociedad.	(Planes y programas de acción gubernamental divulgados/total de planes de acción gubernamental que maneja la administración municipal)*100	Semestral Gestión Eficiencia	Acuses de recibo de los planes y programas de acción gubernamental difundidos. La ciudadanía espera conocer los planes y programas que aplicara la autoridad municipal.	
2. Los resultados de los planes y programas de acción gubernamental para instancias de gobierno y la sociedad difundidos.	Porcentaje de resultados de los planes y programas de acción gubernamental para instancias de gobierno y la sociedad.	(Resultados de la evaluación de los planes y programas de acción gubernamental por parte de sociedad organizada/Resultados esperados en la evaluación de los planes y programas de acción gubernamental por parte de la sociedad organizada)*100	Semestral Gestión Eficiencia	Resultados comparativos pormenorizados de los planes y programas de acción gubernamental para instancias de gobierno de los dos últimos años. La ciudadanía requiere informes sobre los resultados de los planes y programas implementados por la autoridad local.	
Actividades					
1.1 Difusión del Plan de Desarrollo Municipal, a los sistemas de gobierno y la sociedad.	Porcentaje de eventos celebrados para la difusión del cumplimiento del Plan de Desarrollo Municipal/Eventos programados para la difusión del cumplimiento del Plan de Desarrollo Municipal)*100	(Eventos celebrados para la difusión del cumplimiento del Plan de Desarrollo Municipal/Eventos programados para la difusión del cumplimiento del Plan de Desarrollo Municipal)*100	Trimestral Gestión Eficiencia	Acuses de recibo de los Planes de Desarrollo Municipal. La población requiere de informes sobre el plan de desarrollo municipal.	
1.2 Difusión del Informe de Gobierno, a los sistemas de gobierno y la sociedad.	Porcentaje de asistentes registrados en los eventos de difusión para dar a conocer el Informe de Gobierno.	(Asistentes registrados en los eventos de difusión para dar a conocer el Informe de Gobierno/Asistencia esperada a recibir en los eventos de difusión para dar a conocer el Informe de Gobierno)*100	Trimestral Gestión Eficiencia	Acuses de recibo de los Informes de Gobierno. La población responde favorablemente ante los actos de difusión e informe del actuar de la autoridad local.	
2.1 Distribución de los boletines informativos, con las acciones de gobierno.	Porcentaje de cumplimiento en la distribución de boletines informativos.	(Boletines informativos difundidos/Boletines informativos programados para difusión)*100	Trimestral Gestión Eficiencia	Acuses de recibo de los boletines informativos. La ciudadanía busca información impresa sobre las acciones del gobierno.	
2.2 Difusión de spots informativos, en los medios audiovisuales de comunicación masiva.	Porcentaje de spots informativos difundidos.	(Spots informativos difundidos/Spots informativos para difusión programados)*100	Trimestral Gestión Eficiencia	Acuses de recibo de los spots informativos. La ciudadanía busca información audiovisual sobre las acciones del gobierno.	
2.3 Los trámites y servicios digitales a la ciudadanía están contenidos en la plataforma WEB.	Porcentaje de trámites y servicios digitales a la ciudadanía realizados.	(Trámites y servicios digitales a la ciudadanía realizados/trámites y servicios digitales a la ciudadanía programados)*100	Trimestral Gestión Eficiencia	Registros comparativos entre plataformas. La ciudadanía requiere de un acercamiento a los trámites y servicios del ayuntamiento vía virtual.	
2.4 Elaboración de diseños gráficos, con objetivos específicos de difusión.	Porcentaje de diseños gráficos, con objetivos específicos de difusión realizados.	(Diseños gráficos realizados/Diseños gráficos programados)*100	Trimestral Gestión Eficiencia	Registros de diseños gráficos elaborados. La ciudadanía requiere de medios de información con impacto visual.	



**Sistema de Coordinación Hacendaria del Estado de México con sus Municipios
Manual para la Planeación, Programación y Presupuesto de Egresos Municipal 2024**

Presupuesto Basado en Resultados Municipal

Del 1 de enero al 31 de diciembre de 2024

Municipio: SISTEMA MUNICIPAL DIF DE VALLE DE CHALCO	No.: 3122
--	------------------


PBRM-01e MATRIZ DE INDICADORES PARA RESULTADOS 2024, POR PROGRAMA PRESUPUESTARIO Y DEPENDENCIA GENERAL
(Denominador)

Programa presupuestario: 01080301 Comunicación pública y fortalecimiento informativo	Comunicación pública y fortalecimiento informativo
Objetivo del programa presupuestario: Difundir los valores y principios de gobierno, promoviendo la cultura de la información transparente y corresponsable entre gobierno, medios y sectores sociales, con pleno respeto a la libertad de expresión y mantener informada a la sociedad sobre las acciones gubernamentales, convocando su participación en asuntos de interés público.	Comunicación pública y fortalecimiento informativo
Dependencia General o Auxiliar: B00 DIRECCIÓN GENERAL	DIRECCIÓN GENERAL
Pilar o Eje transversal: II Eje transversal II: Gobierno Moderno, Capaz y Responsable	Eje transversal II: Gobierno Moderno, Capaz y Responsable
Tema de desarrollo: Comunicación y diálogo con la ciudadanía como elemento clave de gobernabilidad.	Comunicación y diálogo con la ciudadanía como elemento clave de gobernabilidad.


Objetivo o resumen narrativo	Indicadores		Medios de Verificación	Supuestos
	Nombre	Fórmula		
2.5 Realización de conferencias de prensa en los diferentes medios de comunicación impresos y electrónicos.	Porcentaje de conferencias de prensa realizadas.	(Conferencias de prensa realizadas/Conferencias de prensa programadas)*100	Soportes documentales y videos.	La ciudadanía responde favorablemente ante actos divulgados en los medios de información.



COMUNICACIÓN SOCIAL
VALLE DE CHALCO
SOLIDARIDAD
C. HARVEY VELASCO GARCIA
EJE TRANSVERSAL II



REVISO
U.I.P.P.R.
VALLE DE CHALCO
SOLIDARIDAD
VERONICA CRUZ VELASCO



PRESIDENCIA
VALLE DE CHALCO
SOLIDARIDAD
ALBUJARRIZO
C. NELLY MARTINEZ ILDEFONSO



Sistema de Coordinación Hacendaria del Estado de México con sus Municipios
Manual para la Planeación, Programación y Presupuesto de Egresos Municipal 2024
Presupuesto Basado en Resultados Municipal




Del 1 de enero al 31 de diciembre de 2024

Municipio: SISTEMA MUNICIPAL DIF DE VALLE DE CHALCO	No: 3122
--	-----------------

PBRM-01e MATRIZ DE INDICADORES PARA RESULTADOS 2024, POR PROGRAMA PRESUPUESTARIO Y DEPENDENCIA GENERAL
(Denominador)

Programa presupuestario: Objetivo del programa presupuestario:	01080401 Transparencia Se refiere a la obligación que tiene el sector público en el ejercicio de sus atribuciones para generar un ambiente de confianza, seguridad y franqueza, de tal forma que se tenga informada a la ciudadanía sobre las responsabilidades, procedimientos, reglas, normas y demás información que se genera en el sector, en un marco de abierta participación social y escrutinio público; así como garantizar la protección de sus datos personales en posesión de los sujetos obligados.
Dependencia General o Auxiliar: Pilar o Eje transversal: Tema de desarrollo:	E00 AREA DE OPERACIÓN II Eje transversal II: Gobierno Moderno, Capaz y Responsable Transparencia y rendición de cuentas

Objetivo o resumen narrativo	Indicadores		Medios de Verificación	Supuestos
	Nombre	Fórmula		
Fin Contribuir a la gobernanza, transparencia y rendición de cuentas a través de garantizar el derecho al acceso a la información pública	Tasa de variación del resultado de evaluación de la verificación virtual oficinas del portal IPOMEX Municipal.	(Resultado de evaluación de la verificación virtual oficinas del portal IPOMEX Municipal en el año actual/ Resultado de evaluación de la verificación virtual oficinas del portal IPOMEX Municipal en el año anterior)-1) *100	Registros Administrativos	La ciudadanía conoce y accede al Portal de Información Pública de Oficio Mexiquense El Portal de Información Pública de Oficio Mexiquense esta actualizado y/o habilitado.
Propósito La ciudadanía tiene acceso a la información pública de todas las áreas que conforman al Ayuntamiento.	Porcentaje de solicitudes de transparencia y acceso a la información atendidas.	((Solicitudes de transparencia y acceso a la información atendidas / Solicitudes de transparencia y acceso a la información presentadas) *100	Registros Administrativos.	La ciudadanía solicita información del quehacer municipal.
Componentes 1. Actualización de las fracciones comunes y específicas por parte de los servidores públicos habilitados.	Porcentaje de cumplimiento de fracciones de la ley de Transparencia y Acceso a la Información.	(Total de fracciones actualizadas y publicadas/Total de fracciones señaladas en la Ley de Transparencia y Acceso a la Información) *100	Registros administrativos.	La sociedad exige el acceso a la información pública.
2. Recursos de revisión terminados.	Porcentaje de recursos de revisión resueltos.	(Recursos de revisión resueltos/ Recursos de revisión presentados)*100	Registros Administrativos. Portal SAIMEX.	La ciudadanía ejerce su derecho de acceso a la información pública en poder de los sujetos obligados.
Actividades 1.1 Capacitación a Servidores Públicos en Materia de transparencia, Acceso a la Información Pública y Protección de Datos Personales.	Porcentaje de personal capacitado en materia de transparencia y acceso a la información pública y protección de datos personales.	(Número de personas capacitadas/ Número de personas programadas a ser capacitadas) *100	Registros Administrativos	La ciudadanía, así como el personal que labora en las dependencias del Ayuntamiento, asistente a las capacitaciones, con el propósito de fomentar la transparencia y la rendición de cuentas.
1.2 Seguimiento y evaluación del cumplimiento a las obligaciones de los Servidores Públicos Habilitados (SPH).	Porcentaje de seguimiento a los SPH en cumplimiento de sus obligaciones.	(Total de SPH que cumplen con sus obligaciones en materia de Transparencia y Acceso a la Información Pública y Protección de Datos Personales/ total de SPH para el cumplimiento de sus obligaciones en transparencia, el acceso a la información pública y la protección de los datos personales) *100	Registros Administrativos	Los ciudadanos exigen que los SPH cumplan con sus obligaciones.
2.1 Seguimiento a solicitudes de acceso a la información con inconformidad mediante la interposición de recurso de revisión.	Porcentaje de solicitudes de acceso a la información con recurso de revisión.	(Número de solicitudes de información con recurso de revisión/ Total de solicitudes de acceso a la información atendidas)*100	Registros Administrativos. Portal SAIMEX.	La ciudadanía exige el acceso a la información pública en poder de los sujetos obligados.





Sistema de Coordinación Hacendaria del Estado de México con sus Municipios
Manual para la Planeación, Programación y Presupuesto de Egresos Municipal 2024
Presupuesto Basado en Resultados Municipal




Del 1 de enero al 31 de diciembre de 2024

Municipio: SISTEMA MUNICIPAL DIF DE VALLE DE CHALCO	No.: 3122
--	------------------

PBRM-01e MATRIZ DE INDICADORES PARA RESULTADOS 2024, POR PROGRAMA PRESUPUESTARIO Y DEPENDENCIA GENERAL
 (Denominador)

Programa presupuestario: Objetivo del programa presupuestario:	Desarrollo comunitario Incluye proyectos cuyas acciones de coordinación para la concurrencia de los recursos en los programas de desarrollo social se orientan a la mejora de los distintos ámbitos de los municipios y los grupos sociales que en ellos habitan, en especial a los de mayor vulnerabilidad, y que tengan como propósito asegurar la reducción de la pobreza.
Dependencia General o Auxiliar: Pilar o Eje transversal: Tema de desarrollo:	AREA DE GESTIÓN SOCIAL Pilar 1: Social Desarrollo humano incluyente, sin discriminación y libre de violencia

Objetivo o resumen narrativo	Indicadores		Medios de Verificación	Supuestos
	Nombre	Fórmula		
Fin Contribuir a mejorar las condiciones sociales de la población mediante grupos organizados de población en condiciones de marginación.	Tasa de variación en el número de grupos organizados en condiciones de marginación.	$((\text{Grupos organizados en condiciones de marginación en el año actual} / \text{Grupos organizados en condiciones de marginación en el año anterior}) - 1) * 100$	Informes cuantitativos de la Dirección de Desarrollo Comunitario. Dirección de Desarrollo Social.	N/A
Los grupos organizados de población en condiciones de marginación implementan proyectos comunitarios para el beneficio de la localidad.	Tasa de variación en el número de proyectos comunitarios formados para el beneficio de la localidad.	$((\text{Proyectos comunitarios para el beneficio de la localidad en el año actual} / \text{Proyectos comunitarios para el beneficio de la localidad en el año anterior}) - 1) * 100$	Informes Cuantitativos. Informes Finales de Resultados. Padrón de Beneficiarios, que están bajo el resguardo de la Dirección de Desarrollo Comunitario.	Los grupos organizados de población en condiciones de marginación participan activa y responsablemente en la consecución de los objetivos y proyectos que contribuyen a mejorar sus condiciones sociales.
Componentes 1. Capacitaciones otorgadas para generar conocimientos y habilidades de gestión sobre los programas de desarrollo social a grupos organizados de la población en condiciones de marginación. 2. Gestiones realizadas sobre los programas de desarrollo social.	Porcentaje de capacitaciones para generar conocimientos y habilidades de gestión realizadas. Porcentaje de gestiones sobre los programas de desarrollo social realizadas.	$(\text{Capacitaciones para generar conocimientos y habilidades de gestión realizadas} / \text{Capacitaciones para generar conocimientos y habilidades de gestión programadas}) * 100$ $(\text{Gestiones sobre los programas de desarrollo social realizadas} / \text{Gestiones sobre los programas de desarrollo social programadas}) * 100$	Informes cuantitativos enviados por los Sistemas Estatales DIF bajo el resguardo de la Dirección de Desarrollo Comunitario. Padrones de beneficiarios. Reglas de Operación.	Los grupos organizados de población en condiciones de marginación asisten a las capacitaciones para mejorar sus condiciones sociales de vida, al ser fortalecidos sus conocimientos y habilidades de gestión y participación. La población que solicita el apoyo cumple con los requisitos establecidos en las reglas de operación
Actividades 1.1 Asesoramiento en la operación de los programas del SDIFEM (Sistema para el Desarrollo Integral de la Familia del Estado de México) a los SMDIF (Sistema Municipal para el Desarrollo Integral para la Familia) en reuniones regionales y estatales.	Porcentaje de reuniones regionales y estatales realizadas.	$(\text{Total de reuniones regionales y estatales realizadas} / \text{Total de reuniones regionales y estatales programadas}) * 100$	Calendario de Reuniones Regionales. Invitaciones a Reuniones Estatales. Actas. Evidencia fotográfica.	Las autoridades de otros órdenes de gobierno colaboran con las autoridades locales en abrir los espacios de asesoría sobre operación de programas.
2.1 Seguimiento a las solicitudes de programas sociales.	Porcentaje de solicitudes de programas sociales atendidas.	$(\text{Solicitudes de programas sociales atendidas} / \text{Solicitudes de programas sociales en trámite}) * 100$	Registro de solicitudes.	La población vulnerable del municipio solicita su integración a ser beneficiarios de algún programa social.



ELABORADO:
 C. NELLY MARTINEZ ILDEMONSO

REVISADO:
 C. VERONICA CRUZ VELASCO

Aprobado:
 C. NELLY MARTINEZ ILDEMONSO



Sistema de Coordinación Hacendaria del Estado de México con sus Municipios
Manual para la Planeación, Programación y Presupuesto de Egresos Municipal 2024
Presupuesto Basado en Resultados Municipal

Del 1 de enero al 31 de diciembre de 2024

Municipio: SISTEMA MUNICIPAL DIF DE VALLE DE CHALCO	No.: 3122
--	------------------

PBRM-01e MATRIZ DE INDICADORES PARA RESULTADOS 2024, POR PROGRAMA PRESUPUESTARIO Y DEPENDENCIA GENERAL

(Clave) (Denominador)

Programa presupuestario: Objetivo del programa presupuestario:	02030201 Atención médica Agrupa las líneas de acción dirigidas a proporcionar atención médica a la población mexicana, con efectividad y calidad de los servicios de salud que otorgan las instituciones del sector público, así como lograr la cobertura universal de los servicios de salud, para reducir los índices de morbilidad y mortalidad aumentando la esperanza de vida de la población de la entidad.
Dependencia General o Auxiliar: Pilar o Eje transversal:	E00 1
Tema de desarrollo:	Pilar 1: Social Salud y bienestar. incluyente

Objetivo o resumen narrativo	Indicadores		Medios de Verificación	Supuestos
	Nombre	Fórmula		
Fin Contribuir a reducir los índices de morbilidad en la población, mediante el otorgamiento de servicios médicos por parte de las instituciones públicas de salud.	Tasa de variación de morbilidad en la población	$(\text{Morbilidad de la población del año actual} / \text{Morbilidad de la población del año anterior}) * 100$	Índices de morbilidad del Instituto de Salud del Estado de México (ISEM).	La población municipal no presenta carencia de acceso a servicios de salud de primer nivel de atención
Propósito La población vulnerable con salud precaria en el municipio recibe atención médica oportuna.	Tasa de variación de la población vulnerable con salud precaria que recibió atención médica.	$(\text{Población vulnerable con salud precaria que recibió atención médica en el año actual} / \text{Población vulnerable con salud precaria que recibió atención médica en el municipio en el año anterior}) * 100$	Estadísticas ISEM. Hojas de día del área administrativa de salud. Programa Operativo anual del año actual y del precedente.	La población con precaria salud solicita y hace uso de los apoyos médicos que le son otorgados por parte de la autoridad local para mejorar sus condiciones.
Componentes 1. Consulta Médica de Atención de Primer nivel otorgado.	Porcentaje de consultas médicas de primer nivel otorgadas.	$(\text{Consultas médicas de primer nivel otorgadas} / \text{Consultas médicas de primer nivel programadas}) * 100$	Hojas de día del área administrativa de salud. Informe del Programa Operativo anual del año actual.	La población requiere de la prestación de consulta médica de primer nivel.
2. Campañas de promoción de la salud realizadas.	Porcentaje de campañas de promoción de la salud realizadas.	$(\text{Campañas de promoción de la salud realizadas} / \text{Campañas de promoción de la salud programadas}) * 100$	Registros administrativos de campañas de promoción de la salud realizadas.	La población participa activamente en las campañas de promoción de la salud.
Actividades 1.1 Otorgamiento de consultas médicas en unidades móviles a la población no derechohabiente y/o vulnerable.	Porcentaje de consultas médicas en unidades móviles otorgadas.	$(\text{Consultas médicas en unidades móviles otorgadas} / \text{Consultas médicas en unidades móviles programadas}) * 100$	Registros administrativos de consultas médicas en unidades móviles.	La población acude a recibir consultas médicas en los módulos o unidades móviles instaladas en las colonias y/o comunidades del municipio.
1.2 Otorgamiento de consultas médicas en consultorios fijos a la población no derechohabiente y/o vulnerable.	Porcentaje de consultas médicas otorgadas en consultorios fijos.	$(\text{Consultas médicas otorgadas en consultorios fijos} / \text{Consultas médicas programadas en consultorios fijos}) * 100$	Registros administrativos de consultas médicas en consultorios fijos.	La población acude a recibir consultas a los centros de salud municipal
1.3 Otorgamiento de consultas odontológicas en unidades móviles a la población no derechohabiente y/o vulnerable.	Porcentaje de consultas odontológicas otorgadas en unidades móviles.	$(\text{Consultas odontológicas otorgadas en unidades móviles} / \text{Consultas odontológicas programadas en unidades móviles}) * 100$	Registros administrativos de consultas odontológicas otorgadas en unidades móviles.	La población acude a recibir consultas odontológicas en las unidades móviles.
1.4 Otorgamiento de consultas odontológicas en consultorios fijos a la población no derechohabiente y/o vulnerable.	Porcentaje de consultas odontológicas otorgadas en consultorios fijos.	$(\text{Consultas odontológicas otorgadas en consultorios fijos} / \text{Consultas odontológicas programadas en consultorios fijos}) * 100$	Registros administrativos de consultas odontológicas otorgadas en consultorios fijos.	La población acude a recibir consultas odontológicas en las instituciones del municipio que cuentan con servicios de atención odontológica.
2.1 Distribución de ilustrativos para el cuidado de la salud en lugares con afluencia de personas.	Porcentaje de ilustrativos para prevención de enfermedades distribuidos.	$(\text{Número de material de difusión distribuido para la promoción de la salud} / \text{Total de material de difusión realizado}) * 100$	Registros administrativos de ilustrativos para prevención de enfermedades distribuidos.	La población muestra interés por informarse en materia del cuidado de la salud.
2.2 Realización de jornadas para la prevención de enfermedades en el municipio.	Porcentaje de jornadas para prevención de la salud realizadas.	$(\text{Jornadas para la prevención de la salud realizadas} / \text{Jornadas para la prevención de la salud programadas}) * 100$	Listas de asistencia a las jornadas de prevención de la salud.	La población acude a las jornadas para la prevención de la salud municipal.
3.1 Gestionar la adquisición de insumos médicos para otorgar servicios de salud a la población.	Porcentaje gestiones realizadas para la adquisición de insumos médicos.	$(\text{Gestiones para adquisición de insumos médicos realizadas} / \text{Gestiones para adquisición de insumos médicos programadas}) * 100$	Registros administrativos de gestiones realizadas para la adquisición de insumos médicos.	Las autoridades de salud competentes en la materia dan pronta y eficaz respuesta a las solicitudes realizadas.



Sistema de Coordinación Hacendaria del Estado de México con sus Municipios
Manual para la Planeación, Programación y Presupuesto de Egresos Municipal 2024
 Presupuesto Basado en Resultados Municipal

Del 1 de enero al 31 de diciembre de 2024

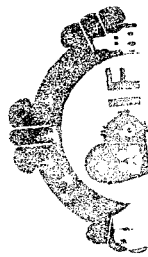
Municipio: **SISTEMA MUNICIPAL DIF DE VALLE DE CHALCO** No: **3122**

PbRM-01e MATRIZ DE INDICADORES PARA RESULTADOS 2024, POR PROGRAMA PRESUPUESTARIO Y DEPENDENCIA GENERAL

(Clave) (Denominador)

Programa presupuestario:	02030201	Atención médica	
Objetivo del programa presupuestario:	Agrupa las líneas de acción dirigidas a proporcionar atención médica a la población mexicana, con efectividad y calidad de los servicios de salud que otorgan las instituciones del sector público, así como lograr la cobertura universal de los servicios de salud, para reducir los índices de morbilidad y mortalidad aumentando la esperanza de vida de la población de la entidad.		
Dependencia General o Auxiliar:	E00	AREA DE OPERACIÓN	
Pilar o Eje transversal:	1	Pilar 1: Social	
Tema de desarrollo:		Salud y bienestar incluyente	


Objetivo o resumen narrativo	Indicadores		Medios de Verificación	Supuestos
	Nombre	Fórmula		



SUBSECCIÓN DE SERVICIOS
MÉDICOS Y P.O. HOSPITALES
VALLE DE CHALCO
 SOLIDARIDAD
 7 ELABORÓ


C. CARLOS ARTURO GARCÍA VALADEZ

TIPO DE MATRIZ: OSFEM



REVISÓ

C. VERONICA CRUZ VELASCO



AUTORIZÓ

C. NELLY MARTINEZ ILLIBONSO

FECHA DE ELABORACION: 26/04/2024 Hoja: 14 de 26



Sistema de Coordinación Hacendaria del Estado de México con sus Municipios
Manual para la Planeación, Programación y Presupuesto de Egresos Municipal 2024
Presupuesto Basado en Resultados Municipal


Del 1 de enero al 31 de diciembre de 2024

Municipio: SISTEMA MUNICIPAL DIF DE VALLE DE CHALCO	No: 3122
--	-----------------


PBRM-01e MATRIZ DE INDICADORES PARA RESULTADOS 2024, POR PROGRAMA PRESUPUESTARIO Y DEPENDENCIA GENERAL
(Denominador)

Programa presupuestario: Objetivo del programa presupuestario: Dependencia General o Auxiliar: Pilar o Eje transversal: Tema de desarrollo:	02040201 B00 3 3	Cultura y arte Incluye los proyectos encaminados a promover la difusión y desarrollo de las diferentes manifestaciones culturales y artísticas. DIRECCIÓN GENERAL Pilar 3: Territorial Ciudades y comunidades sostenibles
---	---------------------------	---


Objetivo o resumen narrativo	Indicadores		Medios de Verificación	Supuestos
	Nombre	Fórmula		
Fin Contribuir para que la población del municipio acceda y participe en las manifestaciones artísticas mediante el fomento y producción de servicios culturales	Tasa de variación en la realización de eventos culturales.	$((\text{Eventos culturales efectuados en el presente ejercicio} / \text{Eventos culturales efectuados en el año anterior}) - 1) * 100$	Registros administrativos. Registros poblacionales. INEGI	N/A
Propósito La población municipal cuenta con eventos culturales y artísticos que promueven el sano esparcimiento en la sociedad.	Porcentaje de población asiste a la actividad artística y cultural.	$(\text{Total de asistentes registrados en eventos culturales y artísticos municipales} / \text{Total de la población municipal}) * 100$	Registros administrativos.	La sociedad se involucra en los servicios culturales y artísticos que promuevan la sana convivencia.
Componentes 1. Actividades culturales y artísticas otorgadas al público en general.	Porcentaje de eventos culturales y artísticos realizados.	$(\text{Eventos culturales y artísticos realizados} / \text{Eventos culturales y artísticos programados}) * 100$	Registros administrativos.	La población participa activamente en los eventos culturales y artísticos del municipio.
Actividades 1.1 Elaboración de un programa cultural y artístico	Porcentaje de vida cultural en días naturales	$(\text{Días calendario con eventos culturales y artísticos programados} / \text{Días Calendario Naturales}) * 100$	Registros administrativos	La demanda de servicios culturales y artísticos requiere de la intervención organizativa y gestora de la autoridad municipal
1.2 Promoción de las actividades culturales a través del sitio web y redes sociales del municipio dedicado a las actividades culturales y artísticas.	Porcentaje de actividades y eventos culturales y artístico publicados.	$(\text{Actividades y eventos publicados} / \text{Total de eventos programados}) * 100$	Publicaciones realizadas	La población conoce a través de la página web y redes sociales de las actividades culturales y asiste a cada uno de los eventos.
1.3 Espacios donde se celebran expresiones artísticas y culturales	Porcentaje de aprovechamiento de espacios con expresiones artísticas y culturales	$(\text{Espacios con expresiones artísticas y culturales} / \text{Total de espacios susceptibles para albergar expresiones artísticas y culturales}) * 100$	Registros Administrativos	La ciudadanía se involucra activamente en los eventos de carácter artístico y cultural desarrollados por la administración municipal
1.4 Atender solicitudes en materia de expresiones artísticas y culturales	Porcentaje de expresiones artísticas y culturales realizadas	$(\text{Expresiones artísticas y culturales realizadas} / \text{Solicitudes de expresiones artísticas y culturales recibidas}) * 100$	Solicitudes de expresiones artísticas y culturales recibidas.	Interés de centros educativos y ciudadanía general en torno al desarrollo de expresiones artísticas y culturales



ELABORO
C. NELLY MARTINEZ ILDEFONSO



C. VERONICA CRUZ VELAZCO



C. NELLY MARTINEZ ILDEFONSO



Sistema de Coordinación Hacendaria del Estado de México con sus Municipios
Manual para la Planeación, Programación y Presupuesto de Egresos Municipal 2024
Presupuesto Basado en Resultados Municipal

Del 1 de enero al 31 de diciembre de 2024

Municipio: **SISTEMA MUNICIPAL DIF DE VALLE DE CHALCO** No: 3122

PBRM-01e MATRIZ DE INDICADORES PARA RESULTADOS 2024, POR PROGRAMA PRESUPUESTARIO Y DEPENDENCIA GENERAL
 (Clave) (Denominador)


Programa presupuestario: 02050603 Alimentación para la población infantil
 Objetivo del programa presupuestario: Engloba las acciones encaminadas a disminuir la desnutrición, el sobrepeso y la obesidad en la población preescolar en zonas indígenas, rurales y urbano marginadas del territorio estatal.
 Dependencia General o Auxiliar: AREA DE OPERACIÓN
 Pilar o Eje transversal: Pilar 1: Social
 Tema de desarrollo: Alimentación y nutrición para las familias.

Objetivo o resumen narrativo	Indicadores		Medios de Verificación	Supuestos
	Nombre	Fórmula		




C. ARTURO FABIÁN JUAREZ

TIPO DE MATRIZ: OSFEM



C. VERONICA CRUZ VELASCO



C. NELLY MARTINEZ ILDEFONSO



**Sistema de Coordinación Hacendaria del Estado de México con sus Municipios
Manual para la Planeación, Programación y Presupuesto de Egresos Municipal 2024
Presupuesto Basado en Resultados Municipal**

Del 1 de enero al 31 de diciembre de 2024

Municipio: SISTEMA MUNICIPAL DIF DE VALLE DE CHALCO	No.: 3122
--	------------------

PBRM-01e MATRIZ DE INDICADORES PARA RESULTADOS 2024, POR PROGRAMA PRESUPUESTARIO Y DEPENDENCIA GENERAL
(Denominador)

Objetivo o resumen narrativo	Indicadores		Medios de Verificación	Supuestos
	Nombre	Fórmula		
<p>Programa presupuestario: Protección a la población infantil y adolescente</p> <p>Objetivo del programa presupuestario: Agrupa los proyectos que llevan a cabo los gobiernos municipales para garantizar el respeto a los derechos de los infantes y adolescentes, incluyendo aquellos que se encuentran en condiciones de marginación no acompañada, con acciones que mejoren su bienestar y desarrollo</p> <p>Dependencia General o Auxiliar: AREA DE OPERACIÓN</p> <p>Pilar o Eje transversal: Pilar 1: Social</p> <p>Tema de desarrollo: Desarrollo humano incluyente, sin discriminación y libre de violencia</p>	02060801	Protección a la población infantil y adolescente		
	E00			
	1			
Objetivo o resumen narrativo	Nombre	Fórmula	Frecuencia y Tipo	
Fin				
Contribuir en el desarrollo de una vida digna para los infantes mediante la aplicación de programas que favorezcan la protección de sus derechos.	Tasa de variación de programas y acciones encaminadas a la protección de los infantes.	$(\text{Programas y acciones de protección a los infantes del año actual} / \text{Total programas y acciones de protección a los infantes del año anterior} - 1) * 100$	Anual Estratégico Eficiencia	Registros Administrativos de programas y acciones encaminadas a la protección de los infantes.
Propósito				
La población infantil del municipio tiene acceso a programas que favorecen la protección de sus derechos.	Tasa de variación de infantes atendidos con programas que favorecen la protección de sus derechos.	$(\text{Infantes atendidos en el año actual con programas que favorecen la protección de sus derechos} / \text{Infantes atendidos en el año anterior con programas que favorecen la protección de sus derechos} - 1) * 100$	Anual Estratégico Eficiencia	Registros Administrativos de infantes atendidos con programas que favorecen la protección de sus derechos.
Componentes				
1. Infantes en situación de vulnerabilidad de sus derechos detectados.	Porcentaje de infantes en situación de vulnerabilidad de sus derechos detectados.	$(\text{Número de infantes detectados en situación de vulnerabilidad} / \text{Total de infantes previstos a ser detectados en situación de vulnerabilidad}) * 100$	Semestral Gestión Eficiencia	Registro de expedientes y/o reportes de niños detectados con vulneración de derechos.
2. Servicios asistenciales para la población infantil y adolescente.	Porcentaje de servicios asistenciales otorgados a la población infantil y adolescente.	$(\text{Número de servicios asistenciales otorgados a la población infantil y adolescente} / \text{Total de servicios programados}) * 100$	Trimestral Gestión Eficiencia	Registros administrativos de la población infantil y adolescente atendida con servicios asistenciales.
3. Redes de niñas, niños y adolescentes para promover sus derechos dentro del territorio municipal conformados.	Porcentaje de redes infantiles conformadas para promover sus derechos.	$(\text{Número de redes infantiles conformadas} / \text{Total de redes infantiles programadas}) * 100$	Trimestral Gestión Eficiencia	Registros administrativos de las redes infantiles creadas.
Actividades				
1.1 Pláticas de protección de derechos de las niñas, niños y adolescentes otorgadas	Porcentaje de pláticas otorgadas en materia de protección de derechos de las niñas, niños y adolescentes.	$(\text{Número de pláticas otorgadas en materia de protección de derechos de las niñas, niños y adolescentes} / \text{Total de pláticas en materia de protección de derechos de las niñas, niños y adolescentes programadas}) * 100$	Trimestral Gestión Eficiencia	Listas de asistencia y evidencia fotográfica de las pláticas en materia de protección de derechos de las niñas, niños y adolescentes.
1.2 Reportes de vulneración de derechos de las niñas, niños y adolescentes confirmados y atendidos	Porcentaje de reportes de vulneración de derechos de las niñas, niños y adolescentes confirmados.	$(\text{Número de reportes de vulneración de derechos confirmados y atendidos} / \text{Total de reportes de vulneración de derechos recibidos}) * 100$	Trimestral Gestión Eficiencia	Registros administrativos de expedientes abiertos, confirmados y recibidos de los reportes de vulneración.
2. Conformación de los expedientes de los menores beneficiados con servicios integrales asistenciales.	Porcentaje de menores beneficiados con servicios integrales asistenciales con expedientes conformados.	$(\text{Número de menores beneficiados con expedientes conformados} / \text{Total de expedientes programados para conformar}) * 100$	Trimestral Gestión Eficiencia	Registros administrativos de los expedientes integrados de los menores beneficiados con servicios integrales asistenciales.
2.2 Visita de seguimiento a menores beneficiados con servicios integrales y asistenciales.	Porcentaje de cumplimiento en las visitas de seguimiento a menores beneficiados con servicios integrales y asistenciales.	$(\text{Número de visitas de seguimiento a menores beneficiados con servicios integrales y asistenciales realizadas} / \text{Total visitas de seguimiento a menores beneficiados con servicios integrales y asistenciales programadas}) * 100$	Trimestral Gestión Eficiencia	Bitácoras de visitas de seguimiento a menores beneficiados con servicios integrales y asistenciales.
3.1 Impartición de talleres de capacitación infantil para la difusión de los derechos de la niñez.	Promedio de asistentes a los talleres de capacitación infantil para la difusión de los derechos de la niñez.	$(\text{Asistentes a los talleres de capacitación infantil para la difusión de los derechos de la niñez} / \text{Total de talleres de capacitación infantil para la difusión de los derechos de la niñez realizados})$	Trimestral Gestión Eficiencia	Listas de asistentes a los talleres de capacitación infantil para la difusión de los derechos de la niñez.



Sistema de Coordinación Hacendaria del Estado de México con sus Municipios
Manual para la Planeación, Programación y Presupuesto de Egresos Municipal 2024
Presupuesto Basado en Resultados Municipal


Del 1 de enero al 31 de diciembre de 2024

Municipio: **SISTEMA MUNICIPAL DIF DE VALLE DE CHALCO** No: **3122**


PBRM-01e MATRIZ DE INDICADORES PARA RESULTADOS 2024, POR PROGRAMA PRESUPUESTARIO Y DEPENDENCIA GENERAL
 (Denominador)

Programa presupuestario: 02060801 Protección a la población infantil y adolescente
 Objetivo del programa presupuestario: Agrupa los proyectos que llevan a cabo los gobiernos municipales para garantizar el respeto a los derechos de los infantes y adolescentes, incluyendo aquellos que se encuentran en condiciones de marginación no acompañada, con acciones que mejoren su bienestar y desarrollo
 Dependencia General o Auxiliar: E00 AREA DE OPERACIÓN
 Pilar o Eje transversal: 1 Pilar 1: Social
 Tema de desarrollo: Desarrollo humano incluyente, sin discriminación y libre de violencia

Objetivo o resumen narrativo	Indicadores			Medios de Verificación	Supuestos
	Nombre	Fórmula	Frecuencia y Tipo		
3.2 Celebración de sesiones Institucionales del SIMUPINNA	Porcentaje de sesiones del SIMUPINNA realizadas.	(Sesiones del SIMUPINNA realizadas/Sesiones del SIMUPINNA programadas)*100	Trimestral Gestión Eficiencia	Actas y evidencia fotográfica de las sesiones del SIMUPINNA	Las autoridades locales participan en el programa SIMUPINNA e implementan acciones coordinadas para garantizar y procurar los derechos de la población infantil y adolescente.



LIC. FATIMA CONCEPCION ARIZA SOTO



C. VERONICA CRUZ VELASCO



C. NELLY MARTINEZ ILDEFONSO



Sistema de Coordinación Hacendaria del Estado de México con sus Municipios
Manual para la Planeación, Programación y Presupuesto de Egresos Municipal 2024
Presupuesto Basado en Resultados Municipal

Del 1 de enero al 31 de diciembre de 2024

Municipio: SISTEMA MUNICIPAL DIF DE VALLE DE CHALCO	No.: 3122
--	------------------

PBRM-01e MATRIZ DE INDICADORES PARA RESULTADOS 2024, POR PROGRAMA PRESUPUESTARIO Y DEPENDENCIA GENERAL
 (Denominador)

Programa presupuestario:	Atención a personas con discapacidad
Objetivo del programa presupuestario:	Integra los proyectos orientados a fortalecer la prevención, rehabilitación e integración social, de las personas con discapacidad, con la participación activa de la población en general, promoviendo el desarrollo de esta población en condiciones de respeto y dignidad.
Dependencia General o Auxiliar:	AREA DE OPERACIÓN
Pilar o Eje transversal:	1 Pilar 1: Social
Tema de desarrollo:	Desarrollo humano incluyente, sin discriminación y libre de violencia

Objetivo o resumen narrativo	Indicadores		Medios de Verificación	Supuestos
	Nombre	Fórmula		
Fin Contribuir a cerrar brechas entre diferentes grupos sociales del municipio mediante la instrumentación de programas que favorezcan el desarrollo integral de las personas con discapacidad.	Tasa de variación en el número de personas con discapacidad atendidas.	$\left(\frac{\text{Personas con discapacidad atendidas en el año actual} - \text{Personas con discapacidad atendidas en el año anterior}}{\text{Personas con discapacidad atendidas en el año anterior}} \right) * 100$	Registros administrativos	N/A
Propósito Las personas con discapacidad cuentan con programas de asistencia social que favorecen su integración a la sociedad.	Porcentaje de población con discapacidad beneficiada a través de programas de asistencia social	$\left(\frac{\text{Población con discapacidad beneficiada a través de programas de asistencia social}}{\text{Total de la Población con discapacidad a nivel Municipal}} \right) * 100$	Registros administrativos	La población local conoce los productos y servicios que apoyan a los grupos vulnerables y acuden a la atención del SMDIF.
Componentes				
1. Rehabilitación Otorgada	Porcentaje de eficacia en el otorgamiento de terapias de Rehabilitación	$\left(\frac{\text{Personas beneficiadas con terapias de rehabilitación}}{\text{Total de personas proyectadas a beneficiar con terapias de rehabilitación}} \right) * 100$	Registros administrativos	La población municipal demanda a la autoridad otorgar terapias de rehabilitación a personas con discapacidad.
2. Insumos asistenciales Gestionados.	Porcentaje de personas beneficiadas por apoyo asistenciales.	$\left(\frac{\text{Personas beneficiadas por apoyos asistenciales}}{\text{Total de personas proyectadas a recibir apoyos asistenciales}} \right) * 100$	Registros administrativos	La población municipal demanda a la autoridad municipal gestionar insumos asistenciales para la población con discapacidad.
3. Orientación para la prevención de la discapacidad otorgada.	Porcentaje de personas asistentes a eventos de fomento a la cultura preventiva de la discapacidad.	$\left(\frac{\text{Personas asistentes a eventos de fomento a la cultura preventiva}}{\text{Total de personas esperadas a eventos de fomento a la cultura preventiva de la discapacidad}} \right) * 100$	Registros administrativos	La población municipal demanda a la autoridad municipal contar con un programa de prevención de la discapacidad
4. Acciones de accesibilidad para las personas con discapacidad implementadas	Porcentaje de acciones implementadas para garantizar la accesibilidad de personas con discapacidad	$\left(\frac{\text{Acciones para garantizar la accesibilidad de personas con discapacidad}}{\text{Total de acciones programadas}} \right) * 100$	Registros de implementación de acciones de accesibilidad	La autoridad municipal en conjunto con otros órdenes de gobierno y los sectores social y privado colaboran para garantizar la accesibilidad de las personas con discapacidad en materia de infraestructura y uso de las tecnologías de la información y comunicación
Actividades				
1.1 Expedición de consulta diagnóstica.	Porcentaje de consultas de carácter diagnóstico otorgadas.	$\left(\frac{\text{Consultas médicas de carácter diagnóstico otorgadas}}{\text{Total de Consultas médicas}} \right) * 100$	Registros administrativos	La población objetivo solicita el servicio de consulta diagnóstica.
1.2 Otorgamiento de Terapia de Rehabilitación	Porcentaje de otorgamiento de terapias de rehabilitación	$\left(\frac{\text{Terapias de rehabilitación otorgadas}}{\text{Total de terapias programadas}} \right) * 100$	Registros administrativos	La población objetivo asiste en tiempo y forma al servicio de terapias de rehabilitación.
2.1 Otorgamiento de apoyos funcionales para atención de la población con discapacidad.	Porcentaje de apoyos funcionales otorgados a la población con discapacidad.	$\left(\frac{\text{Total de apoyos funcionales otorgados a la población con discapacidad}}{\text{Total de apoyos funcionales gestionados}} \right) * 100$	Registros administrativos	Las autoridades municipales reciben respuestas favorables a las gestiones realizadas.
2.2 Gestión de empleo a personas con discapacidad.	Porcentaje de personas con discapacidad a las que se les gestionó un empleo.	$\left(\frac{\text{Personas con discapacidad a las que se les gestionó un empleo}}{\text{Total de personas con discapacidad que solicitan empleo}} \right) * 100$	Registros administrativos	La población municipal demanda a la autoridad municipal empleos para personas con discapacidad.
2.3 Gestión de espacios de educación especial o regular a personas con discapacidad.	Porcentaje de personas con discapacidad incorporadas a educación especial o regular.	$\left(\frac{\text{Personas con discapacidad incorporadas a educación especial o regular}}{\text{Total de personas con discapacidad que solicitan su incorporación a educación especial o regular}} \right) * 100$	Registros administrativos	La población municipal demanda a la autoridad la incorporación de personas con discapacidad a la educación especial o regular.
3.1 Impartición de pláticas preventivas de la discapacidad	Porcentaje de pláticas preventivas de la discapacidad impartidas.	$\left(\frac{\text{Pláticas preventivas de la discapacidad impartidas}}{\text{Total de pláticas preventivas programadas}} \right) * 100$	Registros administrativos	La población asiste a las pláticas de prevención de la discapacidad.



**Sistema de Coordinación Hacendaria del Estado de México con sus Municipios
Manual para la Planeación, Programación y Presupuesto de Egresos Municipal 2024**

Presupuesto Basado en Resultados Municipal



Del 1 de enero al 31 de diciembre de 2024

Municipio: SISTEMA MUNICIPAL DIF DE VALLE DE CHALCO	No.: 3122
--	------------------

PBRM-01e MATRIZ DE INDICADORES PARA RESULTADOS 2024, POR PROGRAMA PRESUPUESTARIO Y DEPENDENCIA GENERAL
(Denominador)

Programa presupuestario: 02060802 Atención a personas con discapacidad
Objetivo del programa presupuestario: Integra los proyectos orientados a fortalecer la prevención, rehabilitación e integración social, de las personas con discapacidad, con la participación activa de la población en general, promoviendo el desarrollo de esta población en condiciones de respeto y dignidad.
Dependencia General o Auxiliar: AREA DE OPERACIÓN
Pilar o Eje transversal: 1 Pilar 1: Social
Tema de desarrollo: Desarrollo humano incluyente, sin discriminación y libre de violencia

Objetivo o resumen narrativo	Indicadores			Medios de Verificación	Supuestos
	Nombre	Fórmula	Frecuencia y Tipo		
3.2 Distribución de material de orientación sobre la cultura preventiva de la discapacidad.	Porcentaje de fomento a la cultura preventiva de la discapacidad	(Material de orientación entregado /Material de orientación programado)*100	Mensual Gestión Eficiencia	Registros administrativos	La población municipal demanda a la autoridad la distribución de material para la prevención de la discapacidad.
4.1 Realización de gestiones para impulsar la accesibilidad en las personas con discapacidad	Porcentaje de gestiones implementadas para garantizar la accesibilidad de personas con discapacidad	(Gestiones para garantizar la accesibilidad de personas con discapacidad implementadas / Gestiones para garantizar la accesibilidad de personas con discapacidad programadas) *100	Trimestral Gestión Eficiencia	Registro de Proyectos Bitácoras	Aprobación en tiempo y forma de los proyectos por parte de instancias federales y estatales





**Sistema de Coordinación Hacendaria del Estado de México con sus Municipios
Manual para la Planeación, Programación y Presupuesto de Egresos Municipal 2024
Presupuesto Basado en Resultados Municipal**

Del 1 de enero al 31 de diciembre de 2024


Municipio: SISTEMA MUNICIPAL DIF DE VALLE DE CHALCO	No.: 3122
--	------------------

PbRM-01e MATRIZ DE INDICADORES PARA RESULTADOS 2024, POR PROGRAMA PRESUPUESTARIO Y DEPENDENCIA GENERAL


(Denominador)

Programa presupuestario:	02060803 Apoyo a los adultos mayores
Objetivo del programa presupuestario:	Incluye acciones oportunas y de calidad en materia de nutrición, educación, cultura, recreación, atención psicológica y jurídica, para que los adultos mayores disfruten de un envejecimiento activo, digno y con autosuficiencia.
Dependencia General o Auxiliar:	E00 AREA DE OPERACIÓN
Pilar o Eje transversal:	1 Pilar 1: Social
Tema de desarrollo:	Desarrollo humano incluyente, sin discriminación y libre de violencia


Objetivo o resumen narrativo	Indicadores		Medios de Verificación	Supuestos
	Nombre	Fórmula		
Fin Contribuir a elevar la calidad de vida a los adultos mayores a través de programas de apoyo.	Tasa de variación en el número de programas de apoyo a los adultos mayores gestionados.	$((\text{Programas de apoyo a los adultos mayores gestionados en el año actual} / \text{Programas de apoyo a los adultos mayores gestionados en el año anterior}) * 100)$	Registros administrativos	N/A
Propósito Los adultos mayores disminuyen su vulnerabilidad con servicios y apoyos institucionales.	Tasa de variación en el número de adultos mayores beneficiados.	$(\text{Número de adultos mayores beneficiados en el año actual} / \text{Número de adultos mayores beneficiados en el año anterior}) * 100$	Padrón de beneficiarios de adultos mayores.	Los adultos mayores reciben los servicios y apoyos institucionales que elevan su calidad de vida.
Componentes				
1.1 Apoyos para adultos mayores entregados.	Porcentaje de apoyos entregados a adultos mayores.	$(\text{Apoyos para adultos mayores entregados/Apoyos para adultos mayores solicitados}) * 100$	Constancias de entrega de apoyos.	Los adultos mayores solicitan y asisten a recibir apoyos.
2. Servicios integrales para adultos mayores otorgados.	Porcentaje de servicios integrales otorgados a adultos mayores.	$(\text{Servicios integrales a adultos mayores otorgados/Servicios integrales a adultos mayores programados}) * 100$	Registros administrativos	Los adultos mayores asisten y muestran interés por las acciones encaminadas a mejorar sus condiciones de vida.
Actividades				
1.1 Gestión de apoyos a adultos mayores.	Porcentaje de apoyos para adultos mayores obtenidos derivado de la gestión realizada.	$(\text{Número de apoyos obtenidos para los adultos mayores} / \text{Número de apoyos gestionados}) * 100$	Registros administrativos para la obtención de apoyos.	Los sectores social y privado brindan apoyos para beneficio de los adultos mayores.
2.1 Impartición de actividades educativas, sociales, deportivas, y manuales a adultos mayores	Porcentaje de actividades impartidas a adultos mayores.	$(\text{Número de actividades impartidas a adultos mayores} / \text{Total de actividades para adultos mayores programadas}) * 100$	Registros administrativos, evidencia fotográfica y listas de asistencia a las actividades	Los adultos mayores muestran interés por participar en las actividades que les permiten elevar su calidad de vida y fomenta la integración social y el auto empleo



C. CARLOS ARTURO GARCIA VALADEZ



C. VERONICA CRUZ VELASCO



C. NELLY MARTINEZ ILDEFONSO



Sistema de Coordinación Hacendaria del Estado de México con sus Municipios
Manual para la Planeación, Programación y Presupuesto de Egresos Municipal 2024
Presupuesto Basado en Resultados Municipal

Del 1 de enero al 31 de diciembre de 2024

Municipio: SISTEMA MUNICIPAL DIF DE VALLE DE CHALCO	No: 3122
--	-----------------

PBRM-01e MATRIZ DE INDICADORES PARA RESULTADOS 2024, POR PROGRAMA PRESUPUESTARIO Y DEPENDENCIA GENERAL

Municipio: SISTEMA MUNICIPAL DIF DE VALLE DE CHALCO	(Clave)	PBRM-01e	PROGRAMA PRESUPUESTARIO Y DEPENDENCIA GENERAL	(Denominador)	Indicadores		Medios de Verificación		Supuestos	
					Nombre	Fórmula	Frecuencia y Tipo	Medios de Verificación		
Programa presupuestario: Desarrollo integral de la familia Objetivo del programa presupuestario: Engloba los proyectos orientados a fomentar la integración familiar, el respeto y el impulso de valores que permitan a cada individuo un desarrollo armónico, sano, pleno que asista al mejoramiento en las condiciones de vida y empoderando el respeto a los derechos de la niñez, adolescentes mujeres, discapacitados y adultos mayores. Dependencia General o Auxiliar: AREA DE OPERACIÓN Pilar o Eje transversal: 1 Social Tema de desarrollo: Desarrollo humano incluyente, sin discriminación y libre de violencia										
Objetivo o resumen narrativo										
Fin										
Contribuir a incrementar la cobertura de familias vulnerables y/o sujetas a asistencia social municipal a través de programas de integración familiar.					Tasa de variación en el número de familias vulnerables atendidas con programas de asistencia social.		Anual Estratégico Eficiencia		Registros administrativos de familias vulnerables atendidas con programas de asistencia social.	Las familias vulnerables acuden en tiempo y forma conforme a la convocatoria a ingresar su documentación.
Propósito										
La población municipal en condiciones de vulnerabilidad cuenta con la atención necesaria para aprender a manejar situaciones adversas y de riesgo psicosocial en sus familias.					Porcentaje de población beneficiada con programas de atención a la familia vulnerable		Anual Estratégico Eficiencia		Población total beneficiada con programas de atención a la familia vulnerable	La población municipal tiene interés en ser parte de los programas orientados a las familias vulnerables.
Componentes										
1. Pláticas y talleres en materia de asistencia social realizadas.					Porcentaje de pláticas y/o talleres dirigidos a familias vulnerables realizados / Total de pláticas y/o talleres dirigidos a familias vulnerables programados *100		Trimestral Gestión Eficiencia		Registros administrativos de los talleres y pláticas realizados	Las familias asisten a las pláticas y talleres que para mejorar la calidad de vida de sus integrantes y establecer proyectos de vida más eficaces
2. Apoyos asistenciales otorgados					Porcentaje de apoyos asistenciales otorgados a familias vulnerables.		Trimestral Gestión Eficiencia		Registros administrativos de apoyos entregados a familias vulnerables.	Las familias vulnerables acuden a solicitar apoyos asistenciales.
3. Acciones para la restitución de derechos a víctimas de violencia y abuso realizadas.					Porcentaje de acciones para la restitución de derechos a víctimas de maltrato y abuso.		Trimestral Gestión Eficiencia		Registros administrativos de las atenciones a víctimas por maltrato y abuso brindados	La población vulnerable acude a denunciar casos de violencia y/o abuso
4. Servicios jurídicos a la población vulnerable otorgados.					Porcentaje de servicios jurídicos a familias en situación de vulnerabilidad otorgados.		Trimestral Gestión Eficiencia		Registros administrativos servicios jurídicos a familias en situación de vulnerabilidad brindados.	Las familias en condiciones de vulnerabilidad asisten a solicitar asesoría jurídica.
5. Servicios psicológicos a la población vulnerable otorgados.					Porcentaje de servicios psicológicos a familias en situación de vulnerabilidad otorgados.		Trimestral Gestión Eficiencia		Registros administrativos servicios psicológicos a familias en situación de vulnerabilidad brindados.	Las familias en condiciones de vulnerabilidad muestran interés por recibir los servicios psicológicos.
Actividades										
1.1 Participación de familias en pláticas y talleres					Promedio de participantes en talleres y/o pláticas dirigidas a familias		Trimestral Gestión Eficiencia		Listas de asistencias a los diferentes talleres y pláticas.	Las integrantes de las familias vulnerables asisten a los talleres y pláticas realizadas en su beneficio.
1.2 Impartición de asesorías jurídicas.					Porcentaje de asesorías jurídicas otorgadas.		Trimestral Gestión Eficiencia		Registros administrativos de asesorías jurídicas otorgadas.	La población demanda al SMDIF brindar asesoría jurídica a través de especialistas
1.3 Patrocinios jurídicos a la población.					Porcentaje de patrocinios jurídicos otorgados.		Trimestral Gestión Eficiencia		Registros administrativos de Patrocinios jurídicos otorgados otorgadas.	La población solicita al SMDIF patrocinio jurídico.
2.1 Atención a solicitudes de apoyos asistenciales.					Porcentaje de solicitudes de apoyos asistenciales beneficiadas con apoyos asistenciales.		Trimestral Gestión Eficiencia		Registros administrativos de las solicitudes presentadas por las familias	Las familias vulnerables solicitan ser beneficiadas con apoyos asistenciales y cubren con los requisitos.



**Sistema de Coordinación Hacendaria del Estado de México con sus Municipios
Manual para la Planeación, Programación y Presupuesto de Egresos Municipal 2024
Presupuesto Basado en Resultados Municipal**

Del 1 de enero al 31 de diciembre de 2024


Municipio: SISTEMA MUNICIPAL DIF DE VALLE DE CHALCO	No.: 3122
--	------------------

PBRM-01e MATRIZ DE INDICADORES PARA RESULTADOS 2024, POR PROGRAMA PRESUPUESTARIO Y DEPENDENCIA GENERAL

(Clave) (Denominador)

Programa presupuestario:	02060804 Desarrollo integral de la familia
Objetivo del programa presupuestario:	Engloba los proyectos orientados a fomentar la integración familiar, el respeto y el impulso de valores que permitan a cada individuo un desarrollo armónico, sano, pleno que asista al mejoramiento en las condiciones de vida y empoderando el respeto a los derechos de la niñez, adolescentes mujeres, discapacitados y adultos mayores.
Dependencia General o Auxiliar:	E00 AREA DE OPERACIÓN
Pilar o Eje transversal:	1 Pilar 1: Social
Tema de desarrollo:	Desarrollo humano incluyente, sin discriminación y libre de violencia

Objetivo o resumen narrativo	Indicadores			Medios de Verificación	Supuestos
	Nombre	Fórmula	Frecuencia y Tipo		
3.1 Recepción de denuncias por violencia y/o abuso recibidas	Porcentaje de denuncias por violencia y/o abuso atendidas.	(Número de denuncias por violencia y/o abuso confirmadas / Total de denuncias por maltrato y/o abuso recibidas) *100	Trimestral Gestión Eficiencia	Registros administrativos de las denuncias recibidas por violencia y/o abuso.	La población denuncia los casos de violencia y/o abuso para que se les otorgue atención integral
3.2 Visitas domiciliarias para constatar condiciones de vida de las víctimas confirmadas.	Porcentaje de visitas domiciliarias para constatar condiciones de vida de las víctimas confirmadas.	(Número de visitas domiciliarias realizadas para constatar condiciones de vida de las víctimas confirmadas / Total de visitas domiciliarias para constatar condiciones de vida de las víctimas programadas) *100	Trimestral Gestión Eficiencia	Registros administrativos de las visitas domiciliarias realizadas.	La población solicita la visita domiciliaria para constatar las condiciones en las que viven las víctimas de violencia.
3.3 Consultas de seguimiento multidisciplinario a víctimas de maltrato y abuso.	Porcentaje de consultas de seguimiento otorgadas a víctimas de maltrato y abuso.	(Consultas de seguimiento a denuncias confirmadas de violencia y/o abuso otorgadas / Consultas de seguimiento a denuncias confirmadas de violencia y/o abuso programadas) *100	Trimestral Gestión Eficiencia	Registros administrativos de las consultas de seguimiento otorgadas.	Las víctimas de violencia solicitan atención integral para mejorar su calidad de vida.
4.1 Impartición de asesorías jurídicas.	Porcentaje de asesorías jurídicas otorgadas.	(Número de asesorías jurídicas otorgadas / Total de asesorías jurídicas programadas) *100	Trimestral Gestión Eficiencia	Registros administrativos de asesorías jurídicas otorgadas.	La población demanda al SMDIF brindar asesoría jurídica a través de especialistas
5.1 Impartición de consultas de apoyo psicológico.	Porcentaje de consultas de apoyo psicológico otorgadas	(Número de consultas de apoyo psicológico otorgadas / Total de consultas de apoyo psicológico programadas) *100	Trimestral Gestión Eficiencia	Registros administrativos de consultas de apoyo psicológico otorgadas.	La población demanda al SMDIF brindar atención psicológica a través de especialistas



LIC. PAULINA CONCEPCION ARIZA SOTO



C. VERONICA CRUZ VELASCO



C. NELLY MARTINEZ ILDEBRUNO



Manual para la Planeación, Programación y Presupuesto de Egresos Municipal 2024
Presupuesto Basado en Resultados Municipal

Sistema de Coordinación Hacendaria del Estado de México con sus Municipios

Del 1 de enero al 31 de diciembre de 2024

Municipio: SISTEMA MUNICIPAL DIF DE VALLE DE CHALCO		No: 3122		
PBRM-01e MATRIZ DE INDICADORES PARA RESULTADOS 2024, POR PROGRAMA PRESUPUESTARIO Y DEPENDENCIA GENERAL (Clave) (Denominador)				
Programa presupuestario: Objetivo del programa presupuestario: Dependencia General o Auxiliar: Pilar o Eje transversal: Tema de desarrollo:	02060805 Igualdad de trato y oportunidades para la mujer y el hombre Engloba los proyectos para promover en todos los ámbitos sociales la igualdad sustantiva desde una perspectiva de género como una condición necesaria para el desarrollo integral de la sociedad, en igualdad de condiciones, oportunidades, derechos y obligaciones. AREA DE OPERACIÓN Eje transversal I: Igualdad de Género Cultura de igualdad y prevención de la violencia contra las mujeres			
Objetivo o resumen narrativo	Indicadores		Medios de Verificación	Supuestos
	Nombre	Fórmula		
Fin Contribuir a la igualdad sustantiva de oportunidades, derechos y obligaciones entre mujeres y hombres mediante actividades de concientización y educación que permitan un desarrollo integral de la sociedad.	Tasa de variación de la participación de mujeres y hombres en las actividades de los programas de igualdad, equidad y prevención de violencia.	$((\text{Número de mujeres y hombres que participan en las actividades de igualdad, equidad y prevención de la violencia en el año actual} / \text{Total de mujeres y hombres que participan en las actividades de igualdad, equidad y prevención de la violencia en el año anterior}) - 1) * 100$	Anual Estratégico Eficiencia	Registros administrativos de la participación de mujeres y hombres en las actividades de los programas de igualdad, equidad y prevención de violencia. N/A
Propósito Las mujeres y hombres del municipio cuentan con programas orientados a promover la igualdad y equidad de género, así como la prevención de la violencia.	Porcentaje de mujeres y hombres beneficiados con los programas de igualdad, equidad y prevención de violencia.	$(\text{Número de mujeres y hombres beneficiados con programas de fomento a la igualdad, equidad y prevención de la violencia} / \text{Total de la población en el municipio}) * 100$	Anual Estratégico Eficiencia	Registros administrativos de mujeres y hombres beneficiados con los programas de igualdad, equidad y prevención de violencia. Las mujeres y hombres del municipio asisten y participan en la ejecución de los programas orientados a la igualdad y equidad de género, como a la prevención de la violencia.
Componentes 1. Capacitación de la mujeres y hombres para el trabajo realizada. 2. Apoyos escolares a hijos de madres y padres trabajadores otorgados. 3. Programa de cultura de igualdad, equidad y prevención de la violencia contra las mujeres y hombres realizado.	Tasa de variación en el número de mujeres y hombres en edad productiva capacitados. Porcentaje de mujeres y padres trabajadores beneficiados con apoyos escolares para sus hijos. Porcentaje de mujeres y hombres beneficiados a través de programas de cultura de igualdad.	$((\text{Número de mujeres y hombres en edad productiva capacitados en el año actual} / \text{Número de mujeres y hombres en edad productiva capacitados en el año anterior}) - 1) * 100$ $(\text{Número de Mujeres y padres trabajadores beneficiados con apoyos escolares para sus hijos} / \text{Total de mujeres y padres trabajadores que solicitan apoyo escolar para sus hijos}) * 100$ $(\text{Número de mujeres y hombres beneficiados con programas de cultura de igualdad de género} / \text{Total de Mujeres y hombres del municipio}) * 100$	Semestral Gestión Eficiencia Semestral Gestión Eficiencia Semestral Gestión Eficiencia	Las mujeres y hombres asisten en tiempo y forma a las capacitaciones. Las mujeres y hombres trabajadores que solicitan el apoyo cubren con los requisitos para ser beneficiados. Las mujeres y hombres participan en las acciones que promueven la cultura de igualdad, equidad y prevención de la violencia de género.
Actividades 1.1 Impartición de cursos de formación para el trabajo en distintas áreas productivas. 1.2 Consolidación de una bolsa de trabajo que facilite la inserción laboral de mujeres y hombres. 2.1 Recepción y análisis de solicitudes de apoyos escolares. 3.1 Realizar reuniones para la promoción de la cultura de igualdad, equidad y prevención de la violencia de género. 3.2 Impartición de pláticas en temas con perspectiva de género en el territorio municipal.	Porcentaje de mujeres y hombres capacitados en áreas productivas. Porcentaje de mujeres y hombres colocados en el mercado laboral mediante la bolsa de trabajo. Porcentaje de solicitudes de apoyos escolares para hijos de mujeres y hombres trabajadores atendidas. Porcentaje de eventos en materia de género realizados. Porcentaje de pláticas con perspectiva de género realizadas.	$(\text{Número de mujeres y hombres que recibieron capacitación para el trabajo} / \text{Total de mujeres y hombres asistentes a los cursos de capacitación para el trabajo impartidos por el municipio}) * 100$ $(\text{Mujeres y hombres colocados en el mercado laboral mediante la bolsa de trabajo} / \text{Total de Mujeres y hombres inscritos en la bolsa de trabajo}) * 100$ $(\text{Número de solicitudes de apoyos escolares para hijos de mujeres y hombres trabajadores atendidos} / \text{Total de solicitudes de apoyos escolares para hijos de mujeres y hombres trabajadores recibidas}) * 100$ $(\text{Eventos en materia de género realizados} / \text{Eventos en materia de género programados}) * 100$ $(\text{Pláticas con perspectiva de género realizadas} / \text{Pláticas con perspectiva de género programadas}) * 100$	Trimestral Gestión Eficiencia Trimestral Gestión Eficiencia Trimestral Gestión Eficiencia Trimestral Gestión Eficiencia	Registros administrativos de mujeres y hombres capacitados en áreas productivas. Registros administrativos Mujeres y hombres colocados en el mercado laboral mediante la bolsa de trabajo. Registros administrativos de solicitudes de apoyos escolares para hijos de mujeres y hombres trabajadores atendidas. Registros administrativos de eventos en materia de género realizados. Registros administrativos de pláticas con perspectiva de género realizadas.



Sistema de Coordinación Hacendaria del Estado de México con sus Municipios
Manual para la Planeación, Programación y Presupuesto de Egresos Municipal 2024

Presupuesto Basado en Resultados Municipal

Del 1 de enero al 31 de diciembre de 2024

Municipio: SISTEMA MUNICIPAL DIF DE VALLE DE CHALCO	No: 3122
--	----------

PbRM-01e MATRIZ DE INDICADORES PARA RESULTADOS 2024, POR PROGRAMA PRESUPUESTARIO Y DEPENDENCIA GENERAL

(Clave) (Denominador)

Programa presupuestario:

Objetivo del programa presupuestario:

Dependencia General o Auxiliar:

Pilar o Eje transversal:

Tema de desarrollo:

02060805 Igualdad de trato y oportunidades para la mujer y el hombre

Engloba los proyectos para promover en todos los ámbitos sociales la igualdad sustantiva desde una perspectiva de género como una condición necesaria para el desarrollo integral de la sociedad, en igualdad de condiciones, oportunidades, derechos y obligaciones.

E00 AREA DE OPERACIÓN


I Eje transversal: Igualdad de Género

Cultura de igualdad y prevención de la violencia contra las mujeres

Objetivo o resumen narrativo	Indicadores		Medios de Verificación	Supuestos
	Nombre	Fórmula		
		Frecuencia y Tipo		



ELABORÓ: LIC. JOSELYN MARGARITA JUÁREZ VELASCO
 TIPO DE MATRIZ: OSFEM



REVISÓ: C. VERONICA CRUZ VELASCO



AUTORIZÓ: C. NELLY MARTINEZ ILDEFONSO