



(PDM GRB) HOJAS TÉCNICAS DE SEGUIMIENTO DE INDICADORES 2023 DE GESTIÓN O ESTRATÉGICOS



PLAN / DE TRANSVERSAL:	Plan 4 Seguridad
TÍTULO DE DESARROLLO:	Derechos Humanos
PROGRAMA PRESUPUESTARIO:	030001 Derechos Humanos
PROYECTO:	0300010101 Promoción y defensa de los derechos humanos
OBJETIVO DEL PROGRAMA PRESUPUESTARIO:	Engloba los proyectos orientados a proteger, defender y garantizar los derechos humanos de todas las personas que se encuentren en cada territorio municipal, sin discriminación por cualquier razón y fomentar la cultura de los derechos humanos para promover el respeto y la tolerancia entre los individuos en todo el ámbito de la jurisdicción local, asumiendo a las organizaciones comunitarias, religiosas y académicas.
DEPENDENCIA GENERAL:	AG Derechos Humanos
DEPENDENCIA ALBUJA:	UG Derechos Humanos
ESTRUCTURA DEL INDICADOR	
NOMBRE DEL INDICADOR:	Tasa de atención de quejas atendidas por violación a los derechos humanos.
FÓRMULA DEL CÁLCULO:	(Atención a quejas por violación a los derechos humanos presentadas en el año actual / Atención a quejas por violación a los derechos humanos presentadas en el año anterior) * 100
INTERPRETACIÓN:	Muestra la Tasa de atención de quejas atendidas por violación a los derechos humanos.
DIMENSIÓN QUE ATIENDE:	Eficiencia
DESCRIPCIÓN DEL FACTOR DE COMPARACIÓN:	Quejas atendidas por violación a los derechos humanos a nivel municipal.
AMBITO GEOGRÁFICO:	Municipal
CATEGORÍA:	Todo el municipio
UNIDAD BASE:	operación fiscal 2023
FRECUENCIA DE MEDICIÓN:	Anual
TIPO DE INDICADOR:	Sumatoria

COMPORTAMIENTO DE LAS VARIABLES DURANTE EL PRIMER TRIMESTRE

VARIABLE	UNIDAD DE MEDIDA	OPERACIÓN	META ANUAL	AVANCE TRIMESTRAL				AVANCE ACUMULADO			
				PROG.	%	ALCAN.	%	PROG.	%	ALCAN.	%
Atención a quejas por violación a los derechos humanos presentadas en el año actual	Queja	Sumable	2000	0	0.00%	0	0.00%	0	0.00%	0	0.00%
Atención a quejas por violación a los derechos humanos presentadas en el año anterior	Queja	Sumable	2000	0	0.00%	0	0.00%	0	0.00%	0	0.00%

COMPORTAMIENTO DEL INDICADOR

DESEMPEÑO DE LA META ANUAL:

META ANUAL	PRIMER TRIMESTRE							
	AVANCE TRIMESTRAL				AVANCE ACUMULADO			
	PROG.	AUC.	OPN.	SEMAFORO	PROG.	AUC.	OPN.	SEMAFORO
100.00	0.00	0.00	0.00	ROJO	0.00	0.00	0.00	ROJO

DESCRIPCIÓN DE RESULTADOS Y JUSTIFICACIÓN EN CASO DE VARIACIÓN SEMAFORO A+ LE POR DEBIDO RESPECTO A LO PROGRAMADO

EVALUACIÓN DEL INDICADOR

No programado para este trimestre

ELABORÓ

C. Edwin Pérez Pacheco
Ejecutor Administrativo

AUTORIZÓ

Lt. Wilson Torres Espinoza
Ejecutor de los Derechos Humanos





(FORM 02b) FICHAS TÉCNICAS DE SEGUIMIENTO DE INDICADORES 2023 DE GESTIÓN O ESTRATÉGICOS



PLAN / DE TRANSVERSAL:
TEMA DE INTERÉS:
PROGRAMA PRESUPUESTARIO:
PROYECTO:

Plan 4: Seguridad
Derechos Humanos
OCCIONES Derechos Humanos
OCCIONES2023 Protección y defensa de los derechos humanos

OBJETIVO DEL PROGRAMA PRESUPUESTARIO:

Reglar los procesos orientados a proteger, defender y garantizar los derechos humanos de todas las personas que se encuentren en el territorio municipal, en condiciones de vulnerabilidad y fomentar la cultura de los derechos humanos para promover el respeto y la tolerancia entre los individuos en todas las instancias de la interacción social. Apoyado a las organizaciones sociales que trabajan estos ámbitos.

DEPENDENCIA GENERAL:
DEPENDENCIA RECURSIVA:

AGU Derechos Humanos
E02 Derechos Humanos

ESTRUCTURA DEL INDICADOR

NOMBRE DEL INDICADOR: Tasa de variación en el número de personas atendidas por violación a sus derechos humanos.
FÓRMULA DEL CÁLCULO: (Número de personas atendidas por violación a sus derechos humanos en el año actual / Número de personas atendidas por violación a sus derechos humanos en el año anterior) * 100
INTERPRETACIÓN: Muestra la tasa de variación en el número de personas atendidas por violación a sus derechos humanos.
DIMENSIÓN CUANTITATIVA: Eficiencia
DESCRIPCIÓN DEL FACTOR DE COMPARACIÓN: Personas atendidas por violación a sus derechos humanos a nivel municipal. TIPO DE INDICADOR: Estratégico.
AMBITO GEOGRAFICO: Municipal
COBERTURA: Todo el municipio
LÍNEA BASE: Gestión fiscal 2023

COMPORTAMIENTO DE LAS VARIABLES DURANTE EL PRIMER TRIMESTRE

VARIABLE	UNIDAD DE MEDIDA	DIRECCIÓN	META ANUAL	AVANCE TRIMESTRAL				AVANCE ACUMULADO			
				PROG.	%	SÍMBOLO	%	PROG.	%	SÍMBOLO	%
Número de personas atendidas por violación a sus derechos humanos en el año actual	Personas	Sumable	200	0	0.00%	0	0.00%	0	0.00%	0	0.00%
Número de personas atendidas por violación a sus derechos humanos en el año anterior	Personas	No Sumable	200	0	0.00%	0	0.00%	0	0.00%	0	0.00%

COMPORTAMIENTO DEL INDICADOR

DESCRIPCIÓN DE LA META ANUAL

META ANUAL	PRIMER TRIMESTRE							
	AVANCE TRIMESTRAL				AVANCE ACUMULADO			
	PROG.	A.C.	D.N.	SÍMBOLO	PROG.	A.C.	D.N.	SÍMBOLO
100.00	0.00	0.00	0.00	0.00%	0.00	0.00	0.00	0.00%

DESCRIPCIÓN DE RESULTADOS Y JUSTIFICACIÓN EN CASO DE VARIACIÓN SUPERIOR A +/- 20 POR CIENTO RESPECTO A LO PROGRAMADO

EVALUACIÓN DEL INDICADOR

No programada para este trimestre

ELABORÓ

C. Guadalupe Medrano
Ejec. Administrativa

AUTORIZÓ

Lic. Fernando Soto Castañeda
Defensor Municipal de Derechos Humanos





(FORM 086) FICHAS TÉCNICAS DE SEGUIMIENTO DE INDICADORES 2023 DE GESTIÓN O ESTRATÉGICOS



PLAZA / DE TRANSVERSAL:
TEMAS DE DESARROLLO:
PROGRAMA PRESUPUESTARIO:
PROYECTO:

Fila 4: Seguridad
Derechos Humanos
8000401 Derechos Humanos
800040101 Protección y defensa de los derechos humanos

OBJETIVO DEL PROGRAMA PRESUPUESTARIO:

Engloba las acciones orientadas a proteger, defender y garantizar los derechos humanos de todas las personas que se encuentren en el territorio municipal, de forma prioritaria por condiciones de vulnerabilidad y promover la cultura de los derechos humanos, promover el respeto y la convivencia entre las instituciones, todas las instancias de la administración, así como apoyar a las organizaciones sociales que regulan estos actividades.

DEPENDENCIA GENERAL:
DEPENDENCIA AUXILIAR:

800 Derechos Humanos
070 Derechos Humanos

ESTRUCTURA DEL INDICADOR

NOMBRE DEL INDICADOR:
FÓRMULA DEL CÁLCULO:

Porcentaje de capacitaciones en materia de derechos humanos
(Capacitaciones en materia de derechos humanos programadas) / 100

INTERPRETACIÓN:

Muestra el porcentaje de capacitaciones en materia de derechos humanos

DIVISIÓN QUE ATIENDE:

Ejecución

FRECUENCIA DE MEDICIÓN:

Trimestral

DESCRIPCIÓN DEL FACTOR DE COMPARACIÓN:

Capacitaciones en materia de derechos humanos a nivel municipal

TIPO DE INDICADOR:

Control

AMBITO GEOGRAFICO:

Municipal

CORRINTURA:

Toda el municipio

LÍNEA BASE:

Ejercicio fiscal 2023

COMPORTAMIENTO DE LAS SERIES DURANTE EL PRIMER TRIMESTRE

INDICADOR	UNIDAD DE MEDIDA	OPERACIÓN	METANUMERO	AVANCE TRIMESTRAL				AVANCE ACUMULADO			
				PROG.	%	ALCAN.	%	PROG.	%	ALCAN.	%
Capacitaciones en materia de derechos humanos programadas	Capacitación	Sumas	32	18	25.87%	31	106.44%	18	25.00%	35	109.44%
Capacitaciones en materia de derechos humanos programadas	Capacitación	Sumas	25	33	26.67%	31	175.00%	20	26.67%	35	175.00%

COMPORTAMIENTO DEL INDICADOR

DESCRIPCIÓN DE LA META ANUAL

META ANUAL	PRIMER TRIMESTRE							
	AVANCE TRIMESTRAL				AVANCE ACUMULADO			
INDIC.	PROG.	ALC.	EPN	SEMAFORO	PROG.	ALC.	EPN	SEMAFORO
8000	90.00	100.00	205.56	ALTO RENDIMIENTO	90.00	100.00	205.56	ALTO RENDIMIENTO

DESCRIPCIÓN DE RESULTADO Y JUSTIFICACIÓN EN CASO DE VARIACIÓN SUPERIOR A +/- 10 POR CIENTO RESPECTO A LO PROGRAMADO

Destinado a la formación de personal en el municipio para el desarrollo de actividades que se han generado dentro de la institución educativa de ejecución directa, a su vez para la atención de personas en temas de derechos humanos dentro del municipio de acuerdo con el plan de trabajo.

EVALUACIÓN DEL INDICADOR

Se espera a seguir trabajando para lograr la meta establecida

ELABORÓ

L. J. Pérez Pacheco
Encargado Administrativo

AUTORIZÓ

Lic. Ricardo Sosa Cabres
Encargado de Derechos Humanos





[FORM OR] FICHAS TÉCNICAS DE SEGUIMIENTO DE INDICADORES 2023 DE GESTIÓN O ESTRATÉGICAS



PLAZA / ES TRANSVERSAL: N°4 Seguridad
TEMA DE DESARROLLO: Derechos Humanos
INDICADORA PRESUPUESTARIA: 0303000 Derechos Humanos
PROYECTO: 0303000000 Protección y defensa de los derechos humanos
OBJETIVO DEL PROGRAMA PRESUPUESTARIO: Fomentar los proyectos orientados a proteger, defender y garantizar los derechos humanos de todas las personas que se encuentren en el territorio municipal, en coordinación con entidades ajenas y fomentar la cultura de los derechos humanos, para promover el respeto y la tolerancia entre los individuos en todos los ámbitos de la interacción social respecto a las organizaciones sociales que impulsan estas actividades.

DEPENDENCIA GENERAL: 400 Derechos Humanos
DEPENDENCIA AUXILIAR: 030 Derechos Humanos

ESTRUCTURA DEL INDICADOR

NOMBRE DEL INDICADOR: Porcentaje de asesorías jurídicas otorgadas
FÓRMULA DEL CÁLCULO: Número de asesorías otorgadas / Número de asesorías registradas * 100
INTERPRETACIÓN: Muestra el porcentaje de asesorías jurídicas otorgadas.
DIMENSIÓN QUE ATIENDE: Eficiencia **FRECUENCIA DE MEDICIÓN:** Trimestral
DESCRIPCIÓN DEL FACTOR DE COMPARACIÓN: Asesorías jurídicas a nivel municipal **TIPO DE INDICADOR:** Gestión
ÁMBITO GEOGRÁFICO: Municipal
COBERTURA: Total el municipio
LÍNEA BASE: Ejercicio fiscal 2023

COMPORTAMIENTO DE LAS VARIABLES DURANTE EL PRIMER TRIMESTRE

VARIABLE	UNIDAD DE MEDIDA	OPERACIÓN	META ANUAL	AVANCE TRIMESTRAL				AVANCE ACUMULADO			
				PROG.	%	ALCAN.	%	PROG.	%	ALCAN.	%
Número de asesorías otorgadas	Asesoría	Sumable	300	30	25.00%	30	100.00%	30	25.00%	30	100.00%
Número de asesorías registradas	Asesoría	Sumable	300	30	25.00%	30	100.00%	30	25.00%	30	100.00%

COMPORTAMIENTO DEL INDICADOR

DESCRIPCIÓN DE LA META ANUAL

META ANUAL	PRIMER TRIMESTRE							
	AVANCE TRIMESTRAL				AVANCE ACUMULADO			
	PROG.	ALC.	EF%	SEMAFORO	PROG.	ALC.	EF%	SEMAFORO
100.00	100.00	100.00	100.00	VERDE	100.00	100.00	100.00	VERDE

DESCRIPCIÓN DE RESULTADOS Y JUSTIFICACIÓN EN CASO DE VARIACIÓN SUPERIOR A +/- 10 POR CIENTO RESPECTO A LO PROGRAMADO:

Se cumplió la meta programada en este primer trimestre

EVALUACIÓN DEL INDICADOR

En este indicador se muestra que se cumplió al 100% lo acordado

ELABORÓ

C. María Pérez Pacheco
 Defensora Municipal



AUTORIZÓ
 Sr. Ricardo Lara Salazar
 Defensor de los Derechos Humanos



(FORM 003) FICHAS TÉCNICAS DE SEGUIMIENTO DE INDICADORES 2023 DE GESTIÓN O ESTRATÉGICOS



PLAZA / DE TRANSVERSA: Plan 4: Seguridad
TEMA DE DESARROLLO: Derechos Humanos
PROGRAMA PRESUPUESTARIO: 0032M01 Derechos Humanos
PROYECTO: 0032M02000 Protección y defensa de los derechos humanos
OBJETIVO DEL PROGRAMA PRESUPUESTARIO: Ejecutar los proyectos orientados a proteger, defender y garantizar los derechos humanos de todas las personas que se encuentran en cada territorio municipal, sin discriminación por condición alguna y fomentar la cultura de los derechos humanos, para promover el respeto y la cohesión entre las unidades en todos los ámbitos de la interrelación social apoyando a las organizaciones sociales para impulsar estas actividades.
DEPENDENCIA GENERAL: AGJ Derechos Humanos
DEPENDENCIA AUXILIAR: 300 Derechos Humanos

INDICADOR DE PRELACION

NOMBRE DEL INDICADOR: Porcentaje de cumplimiento a casos de presuntas violaciones a los derechos humanos.
FÓRMULA DEL CÁLCULO: (Casos de presuntas violaciones a los derechos humanos concluidos/Casos de presuntas violaciones a los derechos humanos recibidos)*100
INTERPRETACIÓN: Muestra el porcentaje de cumplimiento a casos de presuntas violaciones a los derechos humanos.
DIMENSIÓN QUE ATIENDE: Eficiencia
FRECUENCIA DE MEDICIÓN: Trimestral
DESCRIPCIÓN DEL FACTOR DE COMPARACIÓN: Casos de presuntas violaciones a los derechos humanos a nivel municipal.
TIPO DE MEDICIÓN: Gestión
ÁMBITO GEOGRÁFICO: Municipal
COBERTURA: Todo el municipio
UNIDAD BASE: Ejecución Fiscal 2023

COMPORTAMIENTO DE LAS VARIABLES DURANTE EL PRIMER TRIMESTRE

VARIABLE	UNIDAD DE MEDIDA	OPERACIÓN	META ANUAL	AVANCE TRIMESTRAL				AVANCE ACUMULADO			
				PROG.	%	ALCAN.	%	PROG.	%	ALCAN.	%
Casos de presuntas violaciones a los derechos humanos concluidos	Queje	Sumable	20	5	25.00%	3	60.00%	5	25.00%	3	60.00%
Casos de presuntas violaciones a los derechos humanos recibidos	Queje	Sumable	20	5	25.00%	3	60.00%	5	25.00%	3	60.00%

COMPORTAMIENTO DEL INDICADOR

DESCRIPCIÓN DE LA META ANUAL

META ANUAL	PRIMER TRIMESTRE							
	AVANCE TRIMESTRAL				AVANCE ACUMULADO			
	PROG.	ALC.	EPN	SEMAFORO	PROG.	ALC.	EPN	SEMAFORO
20/20	05/05	00/00	60/00	ROJO	25/00	00/00	60/00	ROJO

DESCRIPCIÓN DE RESULTADOS Y JUSTIFICACIÓN EN CASO DE VARIACIÓN SUPERIOR O INFERIOR AL POR CIENTO RESPECTO A LO PROGRAMADO

Se cumplió la meta programada en este primer trimestre

EVALUACIÓN DEL INDICADOR

Se cubre a seguir trabajando para lograr la meta establecida

ELABORÓ

C. Darío Pérez Pacheco
Ejecutor Administrativo



AUSENTE

J.C. Ricardo Soto Cabrera
Defensor de los Derechos Humanos



(FORM 08b) FICHAS TÉCNICAS DE SEGUIMIENTO DE INDICADORES 2023 DE GESTIÓN O ESTRATÉGICOS



PLAZA / EJ TRANSVERSAL: Plan 4 Seguridad
TEMA DE DESARROLLO: Derechos Humanos
PROGRAMA PRESUPUESTARIO: 000001 Derechos Humanos
PROYECTO: 0000010100 Promoción y defensa de los derechos humanos
OBJETIVO DEL PROGRAMA PRESUPUESTARIO: Ejecutar los proyectos orientados a proteger, defender y garantizar los derechos humanos de todas las personas que se encuentren en el territorio municipal, de promoción por la erradicación de la pobreza y el bienestar de los derechos humanos para promover el respeto y la dignidad ante los tribunales en todos los ámbitos de la municipalidad, así como a las organizaciones sociales que impulsan estas actividades.

DEPENDENCIA GENERAL: 000 Derechos Humanos
DEPENDENCIA ALBUQUE: 002 Derechos Humanos

ESTRUCTURA DEL INDICADOR:
NOMBRE DEL INDICADOR: Porcentaje de personas asistentes a las capacitaciones
FÓRMULA DEL CÁLCULO: (Número de personas asistentes a las capacitaciones / Población municipal) * 100
INTERPRETACIÓN: Muestra el porcentaje de personas asistentes a las capacitaciones
DIMENSIÓN QUE ATENDE: Educación
DESCRIPCIÓN DEL FACTOR DE COMPARACIÓN: Personas asistentes a las capacitaciones a nivel municipal
ÁMBITO GEOGRÁFICO: Municipal
COBERTURA: Todo el municipio
LÍNEA BASE: Servicio Fiscal 2023

COMPORTAMIENTO DE LAS VARIABLES DURANTE EL PRIMER TRIMESTRE

VARIABLE	UNIDAD DE MEDIDA	OPERACIÓN	META ANUAL	AVANCE TRIMESTRAL				AVANCE ACUMULADO			
				PROG.	%	ACUM.	%	PROG.	%	ACUM.	%
Número de personas asistentes a las capacitaciones	Personas	Sumable	3000	600	30.00%	1.075	254.17%	600	30.00%	1.400	233.33%
Población Municipal	Personas	Constante	391.731	391.731	100.00%	391.731	100.00%	391.731	100.00%	391.731	100.00%

COMPORTAMIENTO DEL INDICADOR

DESCRIPCIÓN DE LA META ANUAL:

META ANUAL	PRIMER TRIMESTRE							
	AVANCE TRIMESTRAL				AVANCE ACUMULADO			
	PROG.	AC.	PP%	SEMAFORO	PROG.	AC.	PP%	SEMAFORO
0.11	0.15	0.36	283.00	VERDE RECONDUCCIÓN	0.25	0.36	240.00	VERDE RECONDUCCIÓN

DESCRIPCIÓN DE RESULTADOS Y JUSTIFICACIÓN EN CASO DE VARIACIÓN SUPERIOR A +/- 30 POR CIENTO RESPECTO A LO PROGRAMADO

Se refiere a la inseguridad que el UNO de FORTALECIMIENTO y DEFENSA promueve que se genere un clima de tranquilidad educativa de diferentes niveles, a su vez, se demanda la participación tanto de la Defensoría Municipal de Derechos Humanos en el territorio municipal como al elemento en general.

EVALUACIÓN DEL INDICADOR

Se refiere a seguir trabajando para lograr la meta establecida

ELABORÓ

C. María Pérez Pacheco
Defensora Administrativa

AUTORIZÓ

Defensora Municipal de Derechos Humanos
Valle de Chalco Solidaridad





[PBRM 001] FICHAS TÉCNICAS DE SEGUIMIENTO DE INDICADORES 2023 DE GESTIÓN O ESTRATÉGICOS



PLAZA / DE TRANSVERSAL: Pilar A Seguridad
TEMA DE DESARROLLO: Derechos Humanos
PROGRAMA PRESUPUESTARIO: 01825003 Derechos Humanos
PROYECTO: 018284030002 Protección y defensa de los derechos humanos
OBJETIVO DEL PROGRAMA PRESUPUESTARIO: Dirigir los proyectos orientados a proteger, defender y garantizar los derechos humanos en todas las personas que se encuentren en cada territorio municipal, sin discriminación por condición alguna y promover la cultura de los derechos humanos para preservar el respeto y la convivencia entre las personas en todos los ámbitos de la interacción social apoyando a las organizaciones sociales que regulan estas actividades.

DEPENDENCIA GENERAL: A02 Derechos Humanos
DEPENDENCIA AFILIADA: 202 Derechos Humanos

DESCRIPCIÓN DEL INDICADOR

NOMBRE DEL INDICADOR: Fomento de servidores públicos Municipales capacitados.
FÓRMULA DEL CÁLCULO: Servidores públicos municipales capacitados en materia de Derechos humanos / Total de Servidores públicos municipales *100
INTERPRETACIÓN: Muestra el porcentaje de servidores públicos Municipales capacitados.
DIMENSIÓN QUE ATENDE: Eficiencia
DESCRIPCIÓN DEL FACTOR DE COMPARACIÓN: Servidores públicos Municipales
ÁMBITO GEOGRÁFICO: Municipal
COBERTURA: Todo el municipio
UNIDAD BASE: Servicio Fiscal 3002

COMPORTAMIENTO DE LAS VARIABLES DURANTE EL PRIMER TRIMESTRE

VARIABLE	UNIDAD DE MEDIDA	OPERACIÓN	META ANUAL	AVANCE TRIMESTRAL				AVANCE ACUMULADO			
				PROG.	%	ALCAN.	%	PROG.	%	ALCAN.	%
Servidores públicos municipales capacitados en materia de Derechos humanos	Personas	Sumatoria	120	30	25.00%	30	100.00%	30	25.00%	30	100.00%
Total de Servidores públicos municipales	Personas	Sumatoria	2500	750	25.00%	750	100.00%	750	25.00%	750	100.00%

COMPORTAMIENTO DEL INDICADOR

DESCRIPCIÓN DE LA META ANUAL

META ANUAL	PRIMER TRIMESTRE							
	AVANCE TRIMESTRAL				AVANCE ACUMULADO			
	PROG.	ALC.	DTN	SEMÁFORO	PROG.	ALC.	DTN	SEMÁFORO
120	40.00	4.00	100.00	ROJO	40.00	40.00	100.00	ROJO

DESCRIPCIÓN DE RESULTADOS Y JUSTIFICACIÓN EN CASO DE VARIACIÓN SUPERIOR A -10 POR CIENTO RESPECTO A LO PROGRAMADO

Se cumplió la meta programada en este primer trimestre

INVIOLACIÓN DEL INDICADOR

Se mantiene a seguir trabajando para lograr la meta establecida

ELABORÓ

C. Estelita Pineda Pacheco
Unidad Administrativa

REVISÓ

Luz Mercedes García Cordero
Directora de los Derechos Humanos





(FORM 08H) FICHAS TÉCNICAS DE SEGUIMIENTO DE INDICADORES 2023 DE GESTIÓN O ESTRATÉGICOS



PILO / EE TRANSVERSAL: Pilar 4- Seguridad
TEMA DE DESARROLLO: Derechos Humanos
PROGRAMA HOYOSUSTRABO: 0102043 Derechos humanos
PROYECTO: 01020430302 Protocolo y defensa de los derechos humanos
OBJETIVO DEL PROGRAMA PRESUPUESTABLE: Brindar los servicios orientados a proteger, defender y garantizar los derechos humanos de todas las personas que se encuentren en cada territorio municipal de inscripción por conducto alguna y fomentar la cultura de los derechos humanos para promover el respeto y la coexistencia entre los individuos en todos los ámbitos de la interacción social apoyando a las organizaciones sociales que realicen estas actividades.

DEPENDENCIA GENERAL: A03 Derechos Humanos
DEPENDENCIA AJUSUAL: 303 Derechos Humanos

ESTRUCTURA DEL INDICADOR

NOMBRE DEL INDICADOR: Porcentaje de campañas de sensibilización e información realizadas
FÓRMULA DEL CÁLCULO: Campañas de sensibilización e información realizadas/Campañas de sensibilización e información programadas * 100
INTERPRETACIÓN: Muestra el porcentaje de campañas de sensibilización e información realizadas.
DIMENSIÓN QUE ATIENDE: Eficiencia
DESCRIPCIÓN DEL FACTOR DE COMPARACIÓN: Campañas de sensibilización a nivel municipal
ÁMBITO GEOGRÁFICO: Municipal
COBERTURA: Todo el municipio
UNIDAD BASE: Ejercicio fiscal 2023

Frecuencia de medición: Trimestral
 Tipo de indicador: Gestión

COMPORTAMIENTO DE LAS VARIABLES DURANTE EL PRIMER TRIMESTRE

1.3

VARIABLE	UNIDAD DE MEDIDA	OPERACIÓN	META ANUAL	AVANCE TRIMESTRAL				AVANCE ACUMULADO			
				PROG.	%	ALCAN.	%	PROG.	%	ACUM.	%
Campañas de sensibilización e información realizadas	Campañas	Sumable	27	7	25.93%	7	25.93%	7	25.93%	7	100.00%
Campañas de sensibilización e información programadas	Campañas	Sumable	17	4	23.53%	4	23.53%	4	23.53%	4	100.00%

COMPORTAMIENTO DEL INDICADOR

META ANUAL	PRIMER TRIMESTRE							
	AVANCE TRIMESTRAL				AVANCE ACUMULADO			
	PROG.	ALC.	EFN.	SEMÁFORO	PROG.	ALC.	EFN.	SEMÁFORO
158.82	175.00	175.00	100.00	ROJO	1.75	1.75	100.00	ROJO

DESCRIPCIÓN DE RESULTADOS Y JUSTIFICACIÓN EN CASO DE VARIACIÓN SUPERIOR A +/- 30 POR CIENTO RESPECTO A LO PROGRAMADO

Se cumplió la meta programada en los primeros trimestres

EVALUACIÓN DEL INDICADOR

Se reportó a seguir trabajando para lograr la meta establecida

ELABORÓ

L. Iván Pineda Pacheco
 Jefe de Administración



AUTORIZÓ
 M. Iván Pineda Pacheco
 Jefe de los Derechos Humanos



(PARA OIR) FICHAS TÉCNICAS DE SEGUIMIENTO DE INDICADORES 2023 DE GESTIÓN D ESTRATÉGICOS



PLAN / SE TRANSVERSAL:	Plan 4- Seguridad
TEMA DE DESARROLLO:	Derechos Humanos
PROGRAMA PRESUPUESTARIO:	0125003 Derechos Humanos
PROYECTO:	0125003002 Protección y defensa de los derechos humanos
OBJETIVO DEL PROGRAMA PRESUPUESTARIO:	Engloba los proyectos orientados a proteger, defender y garantizar los derechos humanos de todas las personas que se encuentren en cada territorio municipal, en coordinación con cualquier otra instancia y fomentar la cultura de los derechos humanos para promover el respeto y la convivencia entre los habitantes en todos los ámbitos de la interacción social apoyando a las organizaciones sociales que impulsan estas actividades.
DEPENDENCIA GENERAL:	403 Derechos Humanos
DEPENDENCIA AJURAR:	302 Derechos Humanos
ESTRUCTURA DEL INDICADOR	
NOMBRE DEL INDICADOR:	Porcentaje de solicitudes de intervención
FÓRMULA DEL CÁLCULO:	(Solicitudes de intervención solventadas / Solicitudes de intervención presentadas) * 100
INTERPRETACIÓN:	Muestra el porcentaje de solicitudes de intervención
DIMENSIÓN QUE ATIENDE:	Eficiencia
DESCRIPCIÓN DEL FACTOR DE COMPARACIÓN:	Solicitudes de intervención a nivel municipal
ÁMBITO GEOGRÁFICO:	Municipal
COBERTURA:	Todo el municipio
LÍNEA BASE:	Ejercicio Fiscal 2023

COMPORTAMIENTO DE LAS VARIABLES DURANTE EL PRIMER TRIMESTRE

VARIABLE	UNIDAD DE MEDIDA	OPERACIÓN	META ANUAL	AVANCE TRIMESTRAL				AVANCE ACUMULADO			
				PROG.	%	ACTUAL	%	PROG.	%	ACTUAL	%
Solicitudes de intervención solventadas	Yolitas	Sumable	360	90	25.00%	90	100.00%	90	25.00%	90	100.00%
Solicitudes de intervención presentadas	Yolitas	Sumable	360	90	25.00%	90	100.00%	90	25.00%	90	100.00%

COMPORTAMIENTO DEL INDICADOR

DESCRIPCIÓN DE LA META ANUAL

META ANUAL	PRIMER TRIMESTRE							
	AVANCE TRIMESTRAL			AVANCE ACUMULADO				
	PROG.	ACT.	EPK	VARIAZONO	PROG.	ACT.	EPK	SUMATORIO
100.00	25.00	0.00	100.00	0.00	1.00	0.00	100.00	0.00

DESCRIPCIÓN DE RESULTADOS Y JUSTIFICACIÓN EN CASO DE VARIACIÓN SUPERIOR A +/- 10 POR CIENTO RESPECTO A LO PROGRAMADO

Se cumplió la meta programada en este primer trimestre

EVALUACIÓN DEL INDICADOR

Se esfuerza a seguir trabajando para lograr la meta establecida

ELABORÓ

 C. Emilio Pérez Pacheco
 Jefe Administrativo

DEFENSORÍA MUNICIPAL DE
 DERECHOS HUMANOS
 VALLE DE CHALCO
 SOLIDARIDAD
 www.defensoriamunicipal.com

AUTORIZÓ

 U. María Inés Pérez
 Defensora de los Derechos Humanos



(FORM 005) HOJAS TÉCNICAS DE SEGUIMIENTO DE INDICADORES 2023 DE GESTIÓN O ESTRATÉGICOS



PLANA / DE TRANSVERSA: Plan 4: Seguridad
TEMA DE DESARROLLO: Derechos Humanos
PROGRAMA PRESUPUESTARIO: 0029403 Derechos Humanos
PROYECTO: 00204020203 Promoción y defensa de los derechos humanos
OBJETIVO DEL PROGRAMA PRESUPUESTARIO: Fomentar los derechos orientados a proteger, defender y garantizar los derechos humanos de todas las personas que se encuentren en cada territorio municipal, sin discriminación por cualquier razón y fomentar la cultura de los derechos humanos para promover el respeto a la tolerancia entre los individuos en todos los ámbitos de la interacción social apoyando a los organismos locales que trabajan estos estándares.

DEPENDENCIA GENERAL: A03 Derechos Humanos
DEPENDENCIA AUXILIAR: 302 Derechos Humanos

ESTRUCTURA DE L MEDICIÓN

NOMBRE DEL INDICADOR: Presentación de cumplimiento de orientaciones caso
FÓRMULA DE CÁLCULO: (Orientaciones casos revisadas y validadas para conclusión/Orientaciones - casos en seguimiento) * 100
INTERPRETACIÓN: Muestra el porcentaje de cumplimiento de orientaciones caso.
DIMENSIÓN QUE ATIENDE: Eficiencia **FRECUENCIA DE MEDICIÓN:** Trimestral
DESCRIPCIÓN DEL FACTOR DE COMPARACIÓN: Dimensiones a nivel municipal **TIPO DE MEDICIÓN:** Simple
ÁMBITO GEOGRÁFICO: Municipal
COBERTURA: Todo el municipio
LÍNEA BASE: Ejercicio fiscal 2023

COMPORTAMIENTO DE LAS VARIABLES DURANTE EL PRIMER TRIMESTRE

VARIABLE	UNIDAD DE MEDIDA	OPERACIÓN	META ANUAL	AVANCE TRIMESTRAL			AVANCE ACUMULADO				
				PROG.	%	ALCAN.	%	PROG.	%	ALCAN.	%
Orientaciones-casos revisadas y validadas para conclusión	Asesoría	Sumable	20	5	25.00%	3	60.00%	5	25.00%	3	60.00%
Orientaciones - casos en seguimiento	Asesoría	Sumable	20	5	25.00%	3	60.00%	5	25.00%	3	60.00%

COMPORTAMIENTO DEL INDICADOR

DESCRIPCIÓN DE LA META ANUAL:

META ANUAL	PRIMER TRIMESTRE							
	AVANCE TRIMESTRAL				AVANCE ACUMULADO			
	PROG.	ALC.	EP%	SEMAFORO	PROG.	ALC.	EP%	SEMAFORO
20.00	25.00	60.00	60.00	ROJO	25.00	60.00	60.00	ROJO

DESCRIPCIÓN DE RESULTADOS Y AJUSTIFICACIÓN EN CASO DE VARIACIÓN SUPERIOR A +/- 20 POR CIENTO RESPECTO A LO PROGRAMADO

Se cumplió la meta programada en este primer trimestre

EVALUACIÓN DEL INDICADOR

Se esfuerza a seguir trabajando para lograr la meta establecida

ELABORÓ

C. Efraim Pérez Pacheco
 Jefe de Administración

AUTORES

Lic. Ricardo Sánchez
 Jefe de la Oficina de Asesoría Jurídica





(FIRM 088) FICHAS TÉCNICAS DE SEGUIMIENTO DE INDICADORES 2024 DE GESTIÓN O ESTRATÉGICAS



PLAN / DE TERCERIZADO: Ejecución del Gobierno Escolar, Capacitación y Responsabilización
TEMA DE DESARROLLO: Construcción y diálogo con la ciudadanía como elemento clave del gobierno municipal
PROGRAMA PRESUPUESTARIO: 010000. Construcción de instalaciones generales de gobierno
PROYECTO: 010000.0201. Construcción de edificios administrativos
OBJETIVO DEL PROGRAMA PRESUPUESTARIO: Incluye las acciones de la Dirección de Planeación y Evaluación de Políticas Públicas para promover la participación social y mejorar los servicios públicos en el municipio de Valle de Chalco, para elevar la calidad de vida de la población.

DEPENDENCIA GENERAL: 001 Gobierno Municipal
DEPENDENCIA ALIADA: 141 Gobernación

NOMBRE DEL INDICADOR: Tasa de vinculación en la participación ciudadana registrada en los mecanismos e instrumentos de participación social
FÓRMULA DEL CÁLCULO: $\frac{\text{Participación ciudadana registrada en los mecanismos e instrumentos de participación social que se conforman en el año}}{\text{Población total del municipio}} \times 100$
INTERPRETACIÓN: Mide la participación ciudadana en el municipio.
UNIDAD QUE TIENE: Porcentaje
SE ENCONTRA EN FACTOR DE CONSTRUCCIÓN: No
EVENTO PROGRAMADO: Mes de mayo
COORDINADOR: Tania Hernández
FECHA DE ELABORACIÓN: Diciembre del 2023

COMPORTAMIENTO DE LAS VARIABLES DURANTE EL PERÍODO PREVIADO

VARIABLE	UNIDAD DE MEDIDA	OPERACIÓN	META ANUAL	RESULTADO REAL				VALORES OBJETIVO			
				PROG.	IC	ALIC.	FIN	PROG.	IC	ALIC.	FIN
Participación ciudadana registrada en los mecanismos e instrumentos de participación social para la conformación de políticas públicas en el municipio en el año 2023	Reporte	Sumable	4	0	0.00%	0	0.00%	0	0.00%	4	0.00%
Participación ciudadana registrada en los mecanismos e instrumentos de participación social para la conformación de políticas públicas en el municipio en el año 2024	Reporte	Sumable	4	0	0.00%	0	0.00%	0	0.00%	4	0.00%

COMPORTAMIENTO DEL INDICADOR

DESCRIPCIÓN DE LIMITACIONES

META / VALOR	TEMPORES							
	SEMIESTRO I			SEMIESTRO II				
	PROG.	ALIC.	FIN	PROG.	ALIC.	FIN	PROG.	FIN
200.00	0.00	0.00	0.00	0.00	0.00	0.00	0.00	0.00

DESCRIPCIÓN DE RESULTADOS Y JUSTIFICACIÓN EN CASO DE VARIACIÓN SUPERIOR A +/- 10 POR CIENTO RESPECTO A LO PROGRAMADO

No se reportaron resultados para este trimestre, ya que no se realizó la actividad.

EVALUACIÓN DEL INDICADOR

N/A

Tania Hernández
 Directora Administrativa

DIRECTOR DE GOBIERNO MUNICIPAL VALLE DE CHALCO
 SECRETARÍA DE GOBIERNO MUNICIPAL



[PBRM 008] FICHAS TÉCNICAS DE SEGUIMIENTO DE INDICADORES 2024 DE GESTIÓN O ESTRATÉGICOS



PLAN / DE TRANSVERSAL:
TRAM DE DESARROLLO:
PROGRAMA PRESUPUESTARIO:
PROYECTO:

De transversal B. Gobierno Municipal, Capital y Presupuesto
Desarrollar y adecuar la estructura organizacional y sus políticas
0300001 Construcción de las políticas gerenciales en gobierno
0300001 03001 Adecuar la estructura organizacional
Incluye las acciones de la Federación de Municipios de Chile que buscan la participación social y ofrecer servicios de calidad en el marco de la ley de justicia para elevar las condiciones de vida de la población

OBJETIVO DEL PROGRAMA PRESUPUESTARIO:

DEPENDENCIA GENERAL:
DEPENDENCIA AUXILIAR:

001. Gobierno Municipal
044. Gobernación

NOMBRE DEL INDICADOR:

Parámetros de desarrollo de las unidades para la construcción de las políticas públicas municipales acordadas

FÓRMULA DEL CÁLCULO:

$\frac{\text{Desarrollo de unidades para la construcción de las políticas públicas municipales acordadas}}{\text{Desarrollo de unidades para la construcción de las políticas públicas municipales acordadas}} \times 100$

INTERPRETACIÓN:

Medir el avance del área con respecto a las unidades acordadas

DIRECCIÓN DE ATENCIÓN:

Desarrollo

FRECUENCIA DE MEDICIÓN:

Semanal

DESCRIPCIÓN DEL FACTOR DE CONFORMACIÓN:

Demanda ciudadana a nivel municipal

TIPO DE INDICADOR:

Sector

ÁMBITO GEOGRÁFICO:

Municipal

COBERTURA:

Todos el unidades

LÍNEA BASE:

Demanda ciudadana

COMPORTAMIENTO DE LAS VARIABLES DURANTE EL PRIMER TRIMESTRE

VARIABLE	LÍNEA DE BASE	OPERACIÓN	META ANUAL	AVANCE TRIMESTRAL				AVANCE ACUMULADO			
				PROG.	N.	AVGAL.	N.	PROG.	N.	AVGAL.	N.
De mandas ciudadanas para la construcción de las políticas públicas municipales acordadas	Reporte	Sumatoria	4	4	1.00%	0	0.00%	0	0.00%	0	0.00%
De mandas ciudadanas para la construcción de políticas públicas municipales acordadas	Reporte	Sumatoria	4	4	1.00%	0	0.00%	0	0.00%	0	0.00%

COMPORTAMIENTO DEL INDICADOR

DISTRIBUCIÓN DE LA META ANUAL

META ANUAL	TRIMESTRE							
	AVANCE TRIMESTRAL			AVANCE ACUMULADO				
PROG.	N.	AVGAL.	PROG.	N.	AVGAL.	PROG.	N.	AVGAL.
1.00%	0.00	0.00	1.00%	0.00	0.00	1.00%	0.00	0.00

SELECCIÓN DE RESULTADOS Y JUSTIFICACIÓN EN CASO DE VARIACIÓN DE MENOS A -10 POR CIENTO RESPECTO A LO PROGRAMADO

Se ingresaron para este trimestre, ya que es un indicador sectorial.

EN ORDEN DEL INDICADOR

SI/NO

SEÑALADO POR
ENCARGADO DEL INDICADOR

SEÑALADO POR
ENCARGADO DEL INDICADOR





(FRENTE) FICHAS TÉCNICAS DE SEGUIMIENTO DE INDICADORES 2024 DE GESTIÓN O ESTRATÉGICOS



PLAN / EJE TRANSVERSAL:
TEMAS DE DEBATE:
PROGRAMA RECTORIAL:
PROYECTO:
OBJETIVO DEL PROGRAMA PRESUPUESTARIO:

De transversal El Gobierno Moderno, Seguro y Transparente.
Garantizar y fortalecer la ciudadanía como elemento clave de gobierno.
02.0002 | Construcción de las políticas públicas de gobierno.
02.0002.0002 | Ayuda social pública y comunitaria.
Inclusión económica y a favor de la inversión de un gobierno moderno hacia los sectores de participación social y política, para elevar las condiciones de vida de la población.

DIRECCIÓN GENERAL:
DIRECCIÓN LOCAL:
NOMBRE DEL INDICADOR:
FORMA DE CÁLCULO:
INTERPRETACIÓN:
DIMENSIÓN O ETIQUETA:
DIRECCIÓN DEL FACTOR DE CORRECCIÓN:
AMBITO GEOGRÁFICO:
COBERTURA:
UNIDAD:

02 | Gobierno Municipal
024 | Gobierno
Porcentaje de actualización de las políticas públicas municipales.
Políticas públicas en ejecución actualizadas / Total de políticas públicas municipales * 100.
Muestra el porcentaje de actualización de las políticas públicas municipales.
Presencia
Actualización de las políticas públicas a nivel Municipal.
Municipal
Total de unidades.
Servicio 1904 2024
FRECUENCIA DE MEDICIÓN: Trimestral
TIPO DE INDICADOR: Gestión

COMPORTAMIENTO DE LAS VARIABLES DURANTE EL PERÍODO

VARIABLE	UNIDAD DE MEDIDA	DIRECCIÓN	META ANUAL	AVANCE TRIMESTRAL				AVANCE ACUMULADO			
				PROG.	%	ACTUAL.	%	PROG.	%	ACTUAL.	%
Políticas públicas municipales actualizadas	Reporte	Sumable	4	1	25.00%	1	100.00%	1	14.00%	1	100.00%
Total de políticas públicas municipales	Reporte	Sumable	4	1	25.00%	1	100.00%	1	15.00%	1	100.00%

COMPORTAMIENTO DEL INDESCRIPTOR

DISTRIBUCIÓN DE LA META ANUAL

META ANUAL	TRIMESTRE				AVANCE ACUMULADO			
	PROG.	ACT.	EF%	SEMÁFORO	PROG.	ACT.	EF%	SEMÁFORO
200.00	100.00	100.00	100.00	VERDE	100.00	100.00	100.00	VERDE

DESCRIPCIÓN DE RESULTADOS Y JUSTIFICACIÓN EN CASO DE VARIACIÓN SUPERIOR A +/- 10 POR CIENTO RESPECTO A LO PROGRAMADO

Se dio cumplimiento al indicador por medio de las políticas públicas que se actualizaron.

EVALUACIÓN DE INDICADOR

El este indicador se muestra que se cumplió el 100% de las acciones.

Luis Manuel Trujillo Mollán
Jefe Administrativo

Luis Manuel Trujillo Mollán
Jefe Administrativo





(PBM-08) FICHAS TÉCNICAS DE SEGUIMIENTO DE INDICADORES 2024 DE GESTIÓN O ESTADÍSTICAS



PLAZA / DE TRANSFERENCIA: En Transferencia: Del ente federativo, Estatal y Responsable
SEMA DE DESEMPEÑO: Cumplimiento y calidad con la ciudadanía como elemento clave de gobernabilidad
PROGRAMA PRIORITARIO: ODS 16: Construcción de las políticas públicas y de gobierno
PROYECTO: ODS 16:03: Acceso a justicia y resolución pacífica
OBJETIVO DEL PROGRAMA PRIORITARIO: Impulsar y promover la participación y el consenso de un gobierno al nivel local que fomente la participación social y política cívica y ciudadana en el ámbito de legislación y justicia, para elevar la confianza de los y las ciudadanos.

DE EMPEÑO GENERAL: 05 Gobierno Municipal
DE EMPEÑO ALICADO: 114 Gobernando
TÍTULO DEL INDICADOR: Porcentaje de reuniones con organizaciones civiles o sociales realizadas.
NOMBRE DEL INDICADOR: Reuniones con organizaciones civiles o sociales registradas, realizadas/Reuniones con organizaciones civiles o sociales registradas programadas *100
FÓRMULA DEL CÁLCULO: Muestra el porcentaje de reuniones con organizaciones civiles o sociales realizadas.
DEFINICIÓN: Reuniones con organizaciones civiles o sociales, realizadas a nivel municipal.
DEFINICIÓN QUE REFLEJE: Frecuencia de medición: Trimestral
DEFINICIÓN DEL FACTOR DE COMPARACIÓN: Reuniones con organizaciones civiles o sociales, realizadas a nivel municipal. Tipo de medición: Semestra
AMBITO GEOGRAFICO: Municipal
COBERTURA: Toda el municipio
LEDA 2024: Enero-febrero 2024

COMPLETAMIENTO DE LAS VARIABLES DURANTE EL PRIMER TRIMESTRE

VARIABLE	UNIDAD DE MEDIDA	ORIGEN	META ANUAL	AVANCE TRIMESTRAL				AVANCE ACUMULADO			
				PROG.	%	ACTUAL	%	PROG.	%	ACTUAL	%
Reuniones con organizaciones civiles o sociales registradas realizadas	Reporte	Semestra	4	1	25.00%	1	100.00%	1	15.00%	1	125.00%
Reuniones con organizaciones civiles o sociales registradas programadas	Reporte	Semestra	4	1	25.00%	1	100.00%	1	15.00%	1	125.00%

COMPLETAMIENTO DEL INDICADOR

DESCRIPCIÓN DE LA META ANUAL

META ANUAL	TRIMESTRES							
	AVANCE TRIMESTRAL			AVANCE ACUMULADO				
	PROG.	ALC.	OPG.	SEMAFORO	PROG.	ALC.	OPG.	SEMAFORO
100.00	100.00	100.00	100.00	SEMAFORO	100.00	100.00	100.00	SEMAFORO

SELECCIÓN DE RESULTADOS Y JUSTIFICACIÓN EN CASO DE VARIACIÓN SUPERIOR A +/- 30 POR CIENTO RESPECTO A LO PROGRAMADO

Se dio cumplimiento al indicador por medio de las reuniones con organizaciones de la sociedad civil, en materia de políticas y acciones municipales.

EVALUACIÓN DEL INDICADOR

En este indicador se muestra que se cubrió el 125% de las acciones

[Handwritten signature]
Eduardo Manuel Yáñez Vázquez
Ejecutivo Administrativo

[Handwritten signature]
SECRETARÍA DE GOBIERNO MUNICIPAL
VALTEPEC - CHALCO
SECRETARÍA DE GOBIERNO MUNICIPAL
Valtepec, Oaxaca



(FORM 001) FICHAS TÉCNICAS DE SEGUIMIENTO DE INDICADORES 2024 DE GESTIÓN O ESTRATÉGICOS



PLAZA / DEPENDENCIA: Ejecutivo del Gobierno Municipal, Capital y Responsable
TEMA DE DESARROLLO: Consulta ciudad y diálogo con la ciudadanía como elemento esencial de gobierno municipal.
PROGRAMA/PROYECTO/ACTIVIDAD: 01000011 Construcción de las políticas públicas en consenso.
ANTECEDENTE: 01000010200 Justicia y el Poder Judicial.
OBJETIVO DEL PROGRAMA/PROYECTO/ACTIVIDAD: Impulsar las acciones de fortalecimiento institucional de la gobierno municipal para promover la participación ciudadana y mejorar los servicios de calidad en el rubro de legalidad y justicia, para mejorar las condiciones de vida de la población.

DEPENDENCIA GENERAL: 300 Gobierno Municipal
DEPENDENCIA AUXILIAR: 348 Gobierno Municipal

NOMBRE DEL INDICADOR: Promoción de propuestas ciudadanas incorporadas a las políticas públicas.
FÓRMULA DEL CÁLCULO: $\frac{\text{Propuestas ciudadanas incorporadas a las políticas públicas municipales}}{\text{Propuestas ciudadanas recibidas a las políticas públicas municipales}} \times 100$
INTERVALO: N/A
DIRECCIÓN DEL ÍNDICE: Dirección
DEFINICIÓN DEL FACTOR DE CORRECCIÓN: N/A
AMBITO GEOGRÁFICO: N/A
UNIDAD DE MEDIDA: Tercer trimestre
UNIDAD BASE: N/A

COMENTARIOS DE LAS VARIABLES DURANTE EL PRIMER TRIMESTRE

a.1.3

VARIABLE	UNIDAD DE MEDIDA	OPCIÓN	META ANUAL	AVANCE TRIMESTRAL				AVANCE ACUMULADO				
				PROG.	%	ACTUAL	%	PROG.	%	ACTUAL	%	
Propuestas ciudadanas incorporadas a las políticas públicas municipales												
Propuestas ciudadanas recibidas a las políticas públicas municipales												

COMENTARIOS DEL INDICADOR

META ANUAL	TRIMESTRE							
	AVANCE TRIMESTRAL			AVANCE ACUMULADO				
	PROG.	ALC.	EFN.	SEMANARIO	TRIMESTRAL	ALC.	EFN.	SEMANARIO
100	0.00	0.00	0.00	0.00	0.00	0.00	0.00	0.00

SELECCIÓN DE RESULTADOS Y JUSTIFICACIÓN EN CASO DE SELECCIÓN SUPERIOR A 10 POR CIENTO RESPECTO A LO PROGRAMADO

Este indicador no aplica para este ejercicio fiscal 2024

EVALUACIÓN DEL INDICADOR

N/A

ELABORADO

Dr. José Manuel Muñoz Vidales
Ejecutivo Administrativo

RECIBIDO

 Dr. José Manuel Muñoz Vidales
 Ejecutivo Administrativo





FORMA DE FICHAS TÉCNICAS DE SEGUIMIENTO DE INDICADORES DE GESTIÓN O ESTRATÉGICOS



PLAZA / DE TRANSFERENCIA:	Ejecución del Plan Municipal, Capital y Responsable		
TEMA DE DESARROLLO:	Comunicación y diálogo con la ciudadanía orientado a las políticas públicas		
PROGRAMA / SUBPROGRAMA:	001010 - Construcción de las políticas gerenciales		
PROYECTO:	001010.0001 Asesoría política y consulta popular		
OBJETIVO DEL PROGRAMA / SUBPROGRAMA:	Impulsar la asesoría política y la construcción de un gobierno de consenso e involucrar al participador social en las políticas públicas de calidad en el municipio de Valle de Curaco, para elevar la calidad de vida de la población.		
DEPENDENCIA GENERAL:	002 Gobierno Municipal		
DEPENDENCIA INMEDIATA:	204 Gobierno Local		
DETALLE DEL INDICADOR			
NOMBRE DEL INDICADOR:	Frecuencia de reuniones institucionales realizadas con los COPAC y las autoridades locales para desarrollar las políticas públicas municipales.		
FÓRMULA DEL CÁLCULO:	Reuniones institucionales con los COPAC y autoridades locales para desarrollar las políticas públicas municipales realizadas. Menos reuniones institucionales con los COPAC y autoridades locales para desarrollar las políticas públicas municipales programadas		
INTERPRETACIÓN:	N/A		
DIRECCIÓN QUE ATIENDE:	Derechos	FRECUENCIA DE MEDICIÓN:	Trimestral
DESCRIPCIÓN DEL FACTOR DE COMPARACIÓN:	N/A	TIPO DE INDICADOR:	Cuantitativo
ÁMBITO GEOGRÁFICO:	Municipal		
COBERTURA:	N/A		
UNIDAD:	N/A		

4.2.1

COMPORTAMIENTO DE LOS VALORES DURANTE EL PRIMER TRIMESTRE

VARIABLE	UNIDAD DE MEDIDA	OPERACIÓN	META ANUAL	AVANCE TRIMESTRAL				AVANCE ACUMULADO			
				PROG.	N.	ALCAN.	N.	PROG.	N.	ALCAN.	N.
Reuniones institucionales con los COPAC y autoridades locales para desarrollar las políticas públicas municipales realizadas			0	0	1.00%	0	0.00%	0	0.00%	0	0.00%
Reuniones institucionales con los COPAC y autoridades locales para desarrollar las políticas públicas municipales programadas			0	0	1.00%	0	0.00%	0	0.00%	0	0.00%

COMPORTAMIENTO DEL INDICADOR

DESCRIPCIÓN DE LA META ANUAL

META ANUAL	TRIMESTRE							
	AVANCE TRIMESTRAL			AVANCE ACUMULADO				
	PROG.	N.	ALCAN.	PROG.	N.	ALCAN.	SEÑALADO	
0.00	0.00	0.00	0.00	0.00	0.00	0.00	0.00	

DECLARACIÓN DE INDICADORES Y JUSTIFICACIÓN EN CASO DE VARIACIÓN SUPERIOR A +/- 10 POR CIENTO RESPECTO A LO PROGRAMADO

Se indica que no aplica para este ejercicio de Trimestre 2014

EVALUACIÓN DEL INDICADOR

N/A

El Sr. Manuel Emilio Muñoz
Ejecutor Adm. Interina

[Handwritten signature]
Ej. Adm. Interina
Ejecutor Adm. Interina





(P&RM 08b) FICHAS TÉCNICAS DE SEGUIMIENTO DE INDICADORES 2024 DE GESTIÓN ESTRATÉGICOS



PILAR / EJE TRANSVERSAL:

TEMA DE DESARROLLO:

PROGRAMA PRESUPUESTARIO:

PROYECTO:

OBJETIVO DEL PROGRAMA PRESUPUESTARIO:

Obj. transversal 8: Gobierno Moderno, Capaz y Responsable

Gestión para Resultados y evaluación del desempeño.

02050006 Constitución de la administración pública en resultados

0206000001 Control del patrimonio y rentabilidad

Comprobar el conjunto de actividades y herramientas para analizar a que la situación de los servicios públicos sea eficaz, eficiente y transparente, afin de generar resultados que se ajusten a los principios de legalidad, objetividad, profesionalismo, honradez, lealtad, imparcialidad, eficiencia, eficacia, equidad, transparencia, economía, integridad, que permitan la toma de decisiones sobre la aplicación de los recursos públicos con el objeto de mejorar la calidad del gasto público y la reducción del costo.

DEPENDENCIA GENERAL:

DEPENDENCIA ACORDE:

000 SINDICATURAS

000 Responsabilidad y Situación Patrimonial

ESTRUCTURA DEL INDICADOR

NOMBRE DEL INDICADOR:

FÓRMULA DEL CÁLCULO:

INTERPRETACIÓN:

DEFINICIÓN QUE ATENDE:

DESCRIPCIÓN DEL FACTOR DE COMPARACIÓN:

AMBITO GEOGRÁFICO:

COBERTURA:

PERÍODO:

Tasa de variación del gasto corriente

(Gasto corriente del año actual/Gasto corriente en el año anterior) * 100

Muestra la tasa de variación del gasto corriente.

Trimestre

Gasto corriente a nivel municipal

Municipal

Tercer trimestre

FRECUENCIA DE MEDICIÓN:

Anual

TIPO DE INDICADOR:

Financiero

COMPORTAMIENTO DE LAS VARIABLES DURANTE EL PRIMER TRIMESTRE

VARIABLE	UNIDAD DE MEDIDA	OPERACIÓN	META ANUAL	AVANCE TRIMESTRAL				AVANCE ACUMULADO			
				PROG.	%	ACUM.	%	PROG.	%	ACUM.	%
Gasto corriente del año actual	leforma	Sumable	1.00	0	0.00%	0	0.00%	1	100.00%	0	0.00%
Gasto corriente en el año anterior	leforma	Sumable	1.00	0	0.00%	0	0.00%	1	100.00%	0	0.00%

COMPORTAMIENTO DEL INDICADOR

DESVIACIÓN DE LA META ANUAL

META ANUAL	PRIMER TRIMESTRE							
	AVANCE TRIMESTRAL				AVANCE ACUMULADO			
	PROG.	ALC.	EFN.	SEMÁFORO	PROG.	ALC.	EFN.	SEMÁFORO
100.00	0.00	0.00	0.00	VERDE	100.00	0.00	0.00	VERDE

DESCRIPCIÓN DE RESULTADOS Y JUSTIFICACIÓN EN CASO DE VARIACIÓN SUPERIOR A + 30 POR CIENTO RESPECTO A LO PROGRAMADO

EVALUACIÓN DEL INDICADOR

ELABORÓ

Sr. Carlos Gama
Jefe Administrativo



SINDICATURA
VALLE DE CHALCO
SOLIDARIDAD

Trabajo Transformando el futuro

ELABORÓ

Sr. Yelva Gómez Aguilera
Síndico Municipal



(PRM 386) FICHAS TÉCNICAS DE SEGUIMIENTO DE INDICADORES 2024 DE GESTIÓN O ESTRATÉGICOS



PILAR / EJE TRANSVERSAL:

De transversal El Gobierno Moderno, Capaz y Responsable

TEMA DE DESARROLLO:

Gestión para Resultados e Evaluación del desempeño.

PROGRAMA PRESUPUESTARIO:

0250206 Consolidación de la administración pública de resultados

PROYECTO:

0250206003 Control del patrimonio y normatividad

OBJETIVO DEL PROGRAMA PRESUPUESTARIO:

Conseguir el conjunto de actividades y herramientas para contribuir a que la situación de los servidores públicos sea ética, eficiente y transparente, a fin de generar resultados con celeridad y las principios de legalidad, objetividad, profesionalismo, honradez, lealtad, imparcialidad, eficiencia, eficacia, equidad, transparencia, economía, integridad, que permitan la toma de decisiones sobre la aplicación de los recursos públicos con el objeto de impulsar la calidad del gasto público y la relación de servicios.

DEPENDENCIA GENERAL:

080 SINDICATURA

DEPENDENCIA ASIGNADA:

138 Responsabilidad y Situación Patrimonial

ESTRUCTURA DEL INDICADOR

NOMBRE DEL INDICADOR:

Porcentaje de avance en el gasto corriente ejercido.

FÓRMULA DEL CÁLCULO:

(Gasto corriente ejercido/Meta del Gasto corriente)*100

INTERPRETACIÓN:

Muestra el porcentaje de avance en el gasto corriente ejercido.

DIMENSIÓN QUE ATIENDE:

Eficiencia

FRECUENCIA DE MEDICIÓN

Anual

DESCRIPCIÓN DEL FACTOR DE COMPARACIÓN:

Gasto corriente ejercido a nivel municipal

TIPO DE INDICADOR:

Equilibrado

ÁMBITO GEOGRÁFICO:

Municipal

COBERTURA:

Toda el municipio

LÍNEA BASE:

Ejercicio base 2023

COMPORTAMIENTO DE LAS VARIABLES DURANTE EL PRIMER TRIMESTRE

Variable

VARIABLE	UNIDAD DE MEDIDA	OPERACIÓN	META ANUAL	AVANCE TRIMESTRAL				AVANCE ACUMULADO			
				PROG.	%	ALCAN.	%	PROG.	%	ALCAN.	%
Gasto corriente ejercido	Informe	Sumable	1	0	0.00%	0	0.00%	1	100.00%	0	0.00%
Gasto corriente programado	Informe	Sumable	1	0	0.00%	0	0.00%	1	100.00%	0	0.00%

COMPORTAMIENTO DEL INDICADOR

DESCRIPCIÓN DE LA META ANUAL

META ANUAL	PRIMER TRIMESTRE							
	AVANCE TRIMESTRAL				AVANCE ACUMULADO			
	PROG.	ALC.	OTN	SERVIENDO	PROG.	ALC.	OTN	SERVIENDO
0.00	0.00	0.00	0.00	0.00%	0.00	0.00	0.00	0.00

DESCRIPCIÓN DE RESULTADOS Y SATISFACCIÓN EN CASO DE VARIACIÓN SUPERIOR A +10 POR CIENTO RESPECTO A LO PROGRAMADO:

EVALUACIÓN DEL INDICADOR

ELABORÓ

Daniel C. Guerrero
Unidad Administrativa



REVISÓ

D. Yadira Gómez Aguilera
Síndico Municipal



(FORM 066) FICHAS TÉCNICAS DE SEGUIMIENTO DE INDICADORES 2014 DE GESTIÓN O ESTRATÉGICOS



PLAN / SUB TRANSVERSAL:

Eje transversal B: Sistemas Modernos, Capas y Estratificación

TEMA DE DESARROLLO:

Definir para Escuelas y evaluación del desempeño

PROGRAMA PRESUPUESTARIO:

0150000 Consolidación de la administración pública de los estados

PROYECTO:

01500000001 Control del patrimonio y normalidad

OBJETIVO DEL PROGRAMA PRESUPUESTARIO:

Comprender el concepto de actividades y funciones para evaluar y medir la actuación de los servidores públicos en ética, eficiencia y transparencia, a fin de generar resultados que se apegan a los principios de legalidad, objetividad, profesionalismo, honradez, lealtad, imparcialidad, eficiencia, eficacia, equidad, transparencia, economía, integridad, que permitan la toma de decisiones sobre la asignación de los recursos públicos con el objetivo de mejorar la calidad del gasto público y la atención de usuarios.

DEPENDENCIA GENERAL:

SUBSINDICATURAS

DEPENDENCIA AUXILIAR:

ETP Responsabilidad y Situación Laboral

NOMBRE DEL INDICADOR:

Tasa de variación de servidores públicos municipales en funciones.

FÓRMULA DEL CÁLCULO:

(Servidores públicos en funciones en el semestre actual / Servidores públicos en funciones en el semestre anterior) * 100

INTERPRETACIÓN:

N/A

DIMENSIÓN QUE ATIENDE:

Eficiencia

REGULARIDAD DE MEDICIÓN:

Semestral

DESCRIPCIÓN DEL FACTOR DE COMPARACIÓN:

N/A

TIPO DE INDICADOR:

Cuantitativo

ÁMBITO GEOGRÁFICO:

Municipal

COBERTURA:

Todo el municipio

LÍNEA BASE:

N/A

COMPORTAMIENTO DE LAS VARIABLES DURANTE EL PRIMER TRIMESTRE

VARIABLE	UNIDAD DE MEDIDA	OPERACIÓN	META ANUAL	PRIMER TRIMESTRE				AVANCE ACUMULADO			
				PROG.	%	ALCAN.	%	PROG.	%	ALCAN.	%
Servidores públicos en funciones en el semestre actual			0	0	0.00%	0	0.00%	0	0.00%	0	0.00%
Servidores públicos en funciones en el semestre anterior			0	0	0.00%	0	0.00%	0	0.00%	0	0.00%

COMPORTAMIENTO DEL INDICADOR

DESCRIPCIÓN DE LA META ANUAL

META ANUAL	PRIMER TRIMESTRE							
	AVANCE SEMESTRAL				AVANCE ACUMULADO			
	PROG.	ALC.	OP.	OPACUM.	PROG.	ALC.	OP.	OPACUM.
0.00	0.00	#DIV/0!	0.00	#DIV/0!	0.00	#DIV/0!	0.00	#DIV/0!

DESCRIPCIÓN DE RESULTADO Y JUSTIFICACIÓN EN CASO DE VARIACIÓN SUPERIOR A +/- 30 POR CIENTO RESPECTO A LO PROGRAMADO:

EVALUACIÓN DEL INDICADOR

ELABORÓ

[Signature]
Lic. Néstor Casas Ojeda
Valle de Chalcos



REVISÓ

[Signature]
Lic. Yelina Gómez Aguilar
Síndico Municipal



(FORM 08) FICHAS TÉCNICAS DE SEGUIMIENTO DE INDICADORES 2024 DE GESTIÓN ESTRATÉGICA



PLAN / DE TRANSVERSAL:

El Incumbente: Gobierno Municipal, Gasto y Presupuesto

TEMA DE DESARROLLO:

Gestión para Resultados y evaluación del desempeño

PROGRAMA PRESUPUESTARIO:

0370000 Consolidación de la administración pública de resultados

PROYECTO:

0200000000 Control del patrimonio y materialidad

OBJETIVO DEL PROGRAMA PRESUPUESTARIO:

Comprender el conjunto de actividades y herramientas para evaluar y que la ejecución de los servicios públicos sea eficaz, eficiente y transparente, a fin de generar resultados con apego a los principios de legalidad, objetividad, perfeccionismo, honestidad, lealtad, imparcialidad, eficiencia, eficacia, equidad, transparencia, economía, integridad, que permitan la toma de decisiones para la aplicación de los recursos públicos con el objeto de mejorar la calidad del gasto público y la rendición de cuentas.

DEPENDENCIA GENERAL:

000 SINDICATURA

DEPENDENCIA ALIENAR:

035 Responsabilidad y Situación Patrimonial

ESTRUC/LUNA DEL INDICADOR

NOMBRE DEL INDICADOR:

Tasa de ejecución del gasto ejercido por concepto de adquisiciones, bienes y servicios

FÓRMULA DEL CÁLCULO:

(Monto ejercido por concepto de adquisiciones, bienes y servicios del semestre actual/ Monto por concepto de adquisiciones, bienes y servicios ejercidos del semestre anterior) * 100

INTERPRETACIÓN:

N/A

UNIDAD QUE ATIENDE:

Escudo

FRECUENCIA DE MEDICIÓN

Semestral

DESCRIPCIÓN DEL FACTOR DE COMPARACIÓN:

N/A

TIPO DE INDICADOR

Gestión

AMBITO GEOGRÁFICO:

Municipal

COBERTURA:

Toda el municipio

LÍNEA BASE:

N/A

COMPORTAMIENTO DE LAS VARIABLES DURANTE EL PRIMER TRIMESTRE

VARIABLE	UNIDAD DE MEDIDA	OPERACION	META ANUAL	AVANCE TRIMESTRAL				AVANCE ACUMULADO			
				PROG.	%	ALCAN.	%	PROG.	%	ALCAN.	%
Monto ejercido por concepto de adquisiciones, bienes y servicios del semestre actual			0	0	0.00%	0	0.00%	0	0.00%	0	0.00%
Monto por concepto de adquisiciones, bienes y servicios ejercidos del semestre anterior			0	0	0.00%	0	0.00%	0	0.00%	0	0.00%

COMPORTAMIENTO DEL INDICADOR

DESCRIPCIÓN DE LA META ANUAL

META ANUAL	PRIMER TRIMESTRE							
	AVANCE TRIMESTRAL			AVANCE ACUMULADO				
	PROG.	ALC.	EF%	SEÑALADO	PROG.	ALC.	EF%	SEÑALADO
0.00	0.00	0.00%	0.00	NUNCA	0.00	0.00%	0.00	PLAZA

DESCRIPCIÓN DE LOS RESULTADOS Y JUSTIFICACIÓN EN CASO DE VARIACIÓN SUPERIOR A +/- 10 POR CIENTO RESPECTO A LO PROGRAMADO

EVALUACIÓN DEL INDICADOR

ELABORO

Mauricio Cordero
Mauricio Cordero



RECIBO

Liliana Cordero Aguilar
Síndica Municipal



(FORM 089) FICHAS TÉCNICAS DE SEGUIMIENTO DE INDICADORES 2024 DE GESTIÓN O ESTRATÉGICAS



PLAZA DE TRANSACCIONES

TEMA DE DESARROLLO

PROGRAMA PRESUPUESTARIO

PROYECTO

OBJETIVO DEL PROGRAMA PRESUPUESTARIO

En el nivel de E. Gobierno (Mediana, Capas y Perseverante)

Resulta para Resultados y evaluación del desempeño

EL0001N Correlación de la administración pública de resultados

EL0001B0003 Control del patrimonio y sostenibilidad

Comprende el conjunto de actividades y bienes orientados a garantizar la continuidad de los servicios públicos sea ellos, eficientes y transparentes, a fin de generar resultados con apego a los principios de legalidad, objetividad, pertinencia, honradez, imparcialidad, eficiencia, eficacia, equidad, transparencia, economía, integridad, que permitan la toma de decisiones sobre el tratamiento de los recursos públicos con el objeto de mejorar la calidad del gasto público y la transparencia de cuentas.

DEPENDENCIA GENERAL

DEPENDENCIA REGIONAL

RSJ SINDICATURAS

118 Responsabilidad y Situación Patrimonial

INDICADOR Y METRICA

NOMBRE DEL INDICADOR

FÓRMULA DEL CÁLCULO

INTERPRETACIÓN

DIMENSIÓN QUE ATIENDE

DESCRIPCIÓN DEL FACTOR DE COMPARACIÓN

AMBITO GEOGRAFICO

COBERTURA

LINEA BASE

Tasa de variación en el registro de bienes patrimoniales

(Registro de bienes patrimoniales del semestre actual/ Registro de bienes patrimoniales del semestre anterior) *100

Muestra la tasa de variación en el registro de bienes patrimoniales

Eficiencia

FRECUENCIA DE MEDICIÓN

Semestral

Bienes muebles e inmuebles a nivel municipal

TIPO DE INDICADOR

Result

Municipal

Todo el territorio

Ejercicio fiscal 2023

COMPORTAMIENTO DE LAS VARIABLES DURANTE EL PRIMER TRIMESTRE

VARIABLE	UNIDAD DE MEDIDA	DIRECCIÓN	META ANUAL	AVANCE TRIMESTRAL				AVANCE ACUMULADO			
				PROG.	ALC.	IPN	SEÑALADO	PROG.	ALC.	IPN	SEÑALADO
Registro de Bienes patrimoniales del semestre actual	Registros administrativos	Sumable	2	0	0.00%	0	0.00%	2	100.00%	0	0.00%
Registro de Bienes patrimoniales del semestre anterior	Registros administrativos	Sumable	2	0	0.00%	0	0.00%	2	100.00%	0	0.00%

COMPORTAMIENTO DEL INDICADOR

DESCRIPCIÓN DE LA META ANUAL

META ANUAL	PRIMER TRIMESTRE							
	AVANCE TRIMESTRAL				AVANCE ACUMULADO			
	PROG.	ALC.	IPN	SEÑALADO	PROG.	ALC.	IPN	SEÑALADO
100.00	0.00	0.00	0.00	VERDE	100.00	0.00	0.00	VERDE

DESCRIPCIÓN DE RESULTADOS Y JUSTIFICACIÓN EN CASO DE VARIACIÓN SUPERIOR A +/- 10 POR CIENTO RESPECTO A LO PROGRAMADO

EVALUACIÓN DEL INDICADOR

ELABORÓ

Héctor José Guerra
Sindicatario



REVISÓ

Lic. Yelvis Gómez Aguilera
Sindicatario Municipal



(P)RM DBM FICHAS TÉCNICAS DE SEGUIMIENTO DE INDICADORES 2024 DE GESTIÓN D ESTRATÉGICOS.



PLAN / DE TRANSACCIONAL:

TEMA DE DESARROLLO:

PROGRAMA PRESUPUESTARIO:

INDICIO:

OBJETIVO DEL PROGRAMA PRESUPUESTARIO:

El Municipio es Gobierno Moderno, Seguro y Responsable

Acción: para mejorías y mejoramiento del desempeño

ESPECIFICACIÓN: Evaluación de la administración pública de resultados

INDICADOR: Calidad del patrimonio y normalidad

Contenido: El conjunto de actividades y herramientas para evaluar si que la ejecución de los servicios públicos (oficial, eficiente y transparente, a fin de generar resultados con respecto a los principios de legalidad, objetividad, profesionalismo, puntualidad, calidad, imparcialidad, eficiencia, eficacia, equidad, transparencia, economía, integridad, que permitan la toma de decisiones sobre la ejecución de los recursos públicos con el objeto de mejorar la calidad del servicio público y la confianza de la ciudadanía.

DEPENDENCIA GENERAL:

DEPENDENCIA AUXILIAR:

NO SE APLICAN

US: Responsabilidad y Situación Patrimonial

ESTRUCTURA DEL INDICADOR

NOMBRE DEL INDICADOR:

FORMULA DEL CALCULO:

INTERPRETACIÓN:

DIMENSIÓN QUE ATIENDE:

DESCRIPCIÓN DEL FACTOR DE COMPARACIÓN:

AMBITO GEOGRAFICO:

COBERTURA:

UNIDAD BASE:

Tasa de ejecución en el registro de bienes patrimoniales.

(Registro de Bienes patrimoniales del ejercicio actual / Registro de Bienes patrimoniales del ejercicio anterior) * 100

N/A

Eficiencia

N/A

Nacional

Todo el municipio

N/A

FRECUENCIA DE MEDICIÓN:

TIPO DE INDICADOR:

Semanal

Directo

COMPORTAMIENTO DE LAS VARIABLES DURANTE EL PRIMER TRIMESTRE

VARIABLE	UNIDAD DE MEDIDA	OPERACIÓN	META ANUAL	PRIMER TRIMESTRE				AVANCE ACUMULADO			
				PROG.	%	REALIZ.	%	PROG.	%	REALIZ.	%
Avance del Programa Anual de Mejora Regulatoria cumplido			0	0	0.00%	0	0.00%	0	0.00%	0	0.00%
Total de Avances del Programa Anual de Mejora Regulatoria			0	0	0.00%	0	0.00%	0	0.00%	0	0.00%

COMPORTAMIENTO DEL INDICADOR

DESCRIPCIÓN DE LA META ANUAL

META ANUAL	PRIMER TRIMESTRE							
	AVANCE TRIMESTRAL				AVANCE ACUMULADO			
	PROG.	ALC.	EF%	SEÑALADO	PROG.	ALC.	EF%	SEÑALADO
0.00	0.00	0.00	0.00	VERDE	0.00	0.00	0.00	VERDE

DESCRIPCIÓN DE RESULTADOS Y JUSTIFICACIÓN EN CASO DE VARIACIÓN SUPERIOR A + - 10 POR CIENTO RESPECTO A LO PROGRAMADO

Esta actividad está programada a partir del segundo trimestre

DESCRIPCIÓN DEL RESULTADO

Esta actividad está programada a partir del segundo trimestre

ELABORÓ

Liladelfo Cerezo Torres
Ejecutivo Administrativo



RECIBIÓ
Liladelfo Cerezo Torres
Ejecutivo Administrativo



(PdRM 056) FICHAS TÉCNICAS DE SEGUIMIENTO DE INDICADORES 2014 DE GESTIÓN O ESTRATÉGICOS



PLAN / SEE TRANSVERSAL
TEMA DE DESARROLLO
PROGRAMA PRESUPUESTARIO
PROYECTO

El trimestre I - Gobierno Urbano, Casa y Hospitalidad
Gestión para Resultado y evaluación del desempeño.
0050201 Consolidación de la administración pública de resultados.
0050202001 Control del patrimonio y mantenibilidad
Componente el control de actividades e inventarios para coadyuvar a que la actuación de los servicios públicos sea eficaz, eficiente y transparente, a fin de generar resultados con
sujeto a los principios de legalidad, objetividad, profesionalismo, bondad, imparcialidad, eficiencia, eficacia, equidad, transparencia, economía, integridad, que permitan la toma
de decisiones sobre la aplicación de los recursos públicos con el objeto de mejorar la calidad del gasto público y la creación de fuentes.

OBJETIVO DEL PROGRAMA PRESUPUESTARIO

DEPENDENCIA GENERAL
DEPENDENCIA AUXILIAR

SIN SINDECATIZADA
130 Responsabilidad y Situación Patrimonial

NOMBRE DEL INDICADOR:
FORMULA DEL CALCULO:
INTERMITENCIA:
DIMENSION QUE ATIENDE
DESCRIPCION DEL FACTOR DE COMPARACION:
AMBITO GEOGRAFICO
COBERTURA
UNIDAD

Tasa de variación en el registro de bienes patrimoniales.
[Registro de bienes patrimoniales del semestre actual / Registro de bienes patrimoniales del semestre anterior] - 1*100
N/A
Eficiencia
N/A
Municipal
Todo el municipio
N/A

FRECUENCIA DE MEDICIÓN: Semestral
TIPO DE INDICADOR: Resulto

COMPORTAMIENTO DE LAS VARIABLES DURANTE EL PRIMER TRIMESTRE

VARIABLE	UNIDAD DE MEDIDA	OPERACIÓN	META ANUAL	AVANCE TRIMESTRAL				AVANCE ACUMULADO			
				PROG.	%	ACTUAL	%	PROG.	%	ACTUAL	%
Registro de cumplimiento del programa anual del Organismo Operador de Agua del semestre actual			0	0	0.00%	0	0.00%	0	0.00%	0	0.00%
Registro de cumplimiento del programa anual del Organismo Operador de Agua del semestre anterior			0	0	0.00%	0	0.00%	0	0.00%	0	0.00%

COMPORTAMIENTO DEL INDICADOR

DESCRIPCION DE LA META ANUAL

META ANUAL	PRIMER TRIMESTRE							
	AVANCE TRIMESTRAL				AVANCE ACUMULADO			
	PROG.	ACT.	DIF.	SINDECATIZADO	PROG.	ACT.	DIF.	SINDECATIZADO
0.00	0.00	0.00	0.00	0.00	0.00	0.00	0.00	0.00

SELECCIÓN DE RESULTADOS Y JUSTIFICACIÓN EN CASO DE VARIACIÓN SUPERIOR A +30 POR CIENTO RESPECTO A LO PROGRAMADO

Esta actividad está programada a partir del segundo trimestre

EVALUACIÓN DEL INDICADOR

Esta actividad está programada a partir del segundo trimestre

ELABORÓ

Sr. Jorge Celso Ojeda
Jefe de Administración



REVISÓ

Sr. Yelba Gómez Aguilar
Director Municipal



[P&FM 08b) FICHAS TÉCNICAS DE SEGUIMIENTO DE INDICADORES 2024 DE GESTIÓN O ESTRATÉGICOS



PLAZA / ENT TRANSVERSAL:

TEMAS DE DESARROLLO:

PROGRAMA PRESUPUESTARIO:

PROYECTO:

OBJETIVO DEL PROGRAMA PRESUPUESTARIO:

Eje transversal 6-Gobernanza Moderna, Cívica y Responsable

Gestión para Resultados y evaluación del desempeño

02020206 Consultación de la administración pública de resultados

020402060101 Control del patrimonio y normatividad

Comprende el conjunto de actividades y herramientas para monitorear y evaluar la actuación de los servidores públicos sus efectos, eficiencia y transparencia, a fin de generar resultados con apego a los principios de legalidad, objetividad, profesionalismo, honradez, lealtad, imparcialidad, eficiencia, eficacia, equidad, transparencia, economía, integridad, que promueva la transparencia y la aplicación de los recursos públicos con el objeto de mejorar el nivel de gestión pública y la credibilidad de cuentas.

DEPENDENCIA GENERAL:

DEPENDENCIA REGIONAL:

000 SINDICATURA

1300 Responsabilidad y Situación Patrimonial

CONTROLES DEL MONITOREO

NOMBRE DEL INDICADOR:

FÓRMULA DEL CÁLCULO:

INTERPRETACIÓN:

UNIDAD DE MEDIDA:

DESCRIPCIÓN DEL FACTOR DE COMPARACIÓN:

AMBITO GEOGRAFICO:

COBERTURA:

UNIDAD BASE:

Tasa de variación en el registro de bienes patrimoniales

(Registros de bienes patrimoniales del presente año) / Registros de bienes patrimoniales del ejercicio anterior) * 100

N/A

Porcentaje

N/A

FRECUENCIA DE MEDICIÓN:

TPO DE INDICADOR:

Semestral

Ordinaria

COMPORTAMIENTO DE LAS VARIABLES DURANTE EL PRIMER TRIMESTRE

VARIABLE	UNIDAD DE MEDIDA	DIFERENCIA	META ANUAL	PRIMER TRIMESTRAL				AVANCE ACUMULADO			
				PROG.	N.	ALGUNA	N.	PROG.	N.	ALGUNA	N.
Elaboración y publicación del Programa Anual en materia archivística			0	0	0.00%	0	0.00%	0	0.00%	0	0.00%
Documento programado a elaborarse y publicarse			0	0	0.00%	0	0.00%	0	0.00%	0	0.00%

COMPORTAMIENTO DEL INDICADOR

DESCRIPCIÓN DE LA META ANUAL:

META ANUAL	PRIMER TRIMESTRE							
	AVANCE TRIMESTRAL				AVANCE ACUMULADO			
	PROG.	N.	IFN	SEMÁFORO	PROG.	N.	IFN	SEMÁFORO
0.00	0.00	0.00	0.00	VERDE	0.00	0.00	0.00	VERDE

DESCRIPCIÓN DE RESULTADOS Y JUSTIFICACIÓN EN CASO DE VARIACIÓN SUPERIOR A + 10 POR CIENTO RESPECTO A LO PROGRAMADO

Esta actividad está programada a partir del segundo trimestre

EVALUACIÓN DEL INDICADOR

Esta actividad está programada a partir del segundo trimestre

ELABORADO
[Firma]
Eduardo Chaves
Eduardo Chaves
Eduardo Chaves
Eduardo Chaves



ELABORADO
[Firma]
Dra. Yvonne Gómez Aguilar
Dra. Yvonne Gómez Aguilar
Dra. Yvonne Gómez Aguilar



[FuM 08] FICHAS TÉCNICAS DE SEGUIMIENTO DE INDICADORES 2024 DE GESTIÓN O ESTRATÉGICOS



PLAZA / EN TRÁMITE(S):

TEMA DE DESARROLLO:

PROGRAMA PRESUPUESTARIO:

PROYECTO:

Eje transversal II: Gobierno Moderno, Capaz y Responsable

Gestión para Resultados y evaluación del desempeño

0356201 Consolidación de la administración pública de resultados

0356201001 Control del patrimonio y rentabilidad

Comprende el conjunto de actividades y acciones que conlleva a cumplir el objetivo de los servidores públicos en el área, eficiencia o desempeño, a fin de generar resultados con apego a los principios de legalidad, objetividad, profesionalismo, honestidad, salud, imparcialidad, eficiencia, eficacia, equidad, transparencia, austeridad, integridad, que permitan la mejora de procesos sobre la aplicación de los recursos públicos con el objetivo de mejorar la calidad del gasto público y la rentabilidad de cuentas.

DEPENDENCIA GENERAL:

DEPENDENCIA ALBUJÓN:

DIRECCIONES

101 Rentabilidad y Situación Patrimonial

ESTRUCTURA DEL INDICADOR

NOMBRE DEL INDICADOR:

FÓRMULA DEL CÁLCULO:

INTERPRETACIÓN:

DIMENSIÓN QUE ATIENDE:

DESCRIPCIÓN DEL FACTOR DE COMPARACIÓN:

AMBITO GEOGRAFICO:

CORRENTURA:

LINEA BASE:

Porcentaje de supervisiones realizadas para verificar la puntualidad y asistencia de los servidores públicos.

Supervisiones realizadas para verificar la puntualidad y asistencia de los servidores públicos/Supervisiones programadas para verificar la puntualidad y asistencia de los servidores.

N/A

Eficiencia

FRECUENCIA DE MEDICIÓN:

Trimestral

N/A

TIPO DE INDICADOR:

Guía

Municipal

Todo el municipio

N/A

COMPORTAMIENTO DE LAS VARIABLES DURANTE EL PRIMER TRIMESTRE

VARIABLE	UNIDAD DE MEDIDA	OPERACIÓN	META ANUAL	AVANCE TRIMESTRAL				VARIANZA CUMULADA			
				PROG.	N.	ALCAN.	%	PROG.	N.	ALCAN.	%
Supervisiones realizadas para verificar la puntualidad y asistencia de los servidores públicos			0	0	0.00%	0	0.00%	0	0.00%	0	0.00%
Supervisiones programadas para verificar la puntualidad y asistencia de los servidores públicos			0	0	0.00%	0	0.00%	0	0.00%	0	0.00%

COMPORTAMIENTO DEL INDICADOR

DESCRIPCIÓN DE LA META ANUAL

META ANUAL	PRIMER TRIMESTRE							
	AVANCE TRIMESTRAL				AVANCE ACUMULADO			
	PROG.	ALC.	EF%	SÍMBOLO	PROG.	ALC.	EF%	SÍMBOLO
0.00	0.00	0.00	0.00	VERDE	0.00	0.00	0.00	VERDE

DESCRIPCIÓN DE RESULTADOS Y JUSTIFICACIÓN EN CASO DE VARIACIÓN MAYOR A +/- 10 POR CIENTO RESPECTO A LO PROGRAMADO

EVALUACIÓN DEL INDICADOR

ELABORÓ

Dr. Jorge Cordero
Jefe Administrativo



REVISÓ

Dr. Yelvis Gómez Aguirre
Jefe Municipal



[FORM 081] FICHAS TÉCNICAS DE SEGUIMIENTO DE INDICADORES 2024 DE GESTIÓN O ESTRATÉGICOS



PLAZA / LÍNEA TRANSVERSAL:

01a Transversal 01: Gobierno Moderno, Capaz y Responsables

TEMA DE DESARROLLO:

Gestión para Resultados y evaluación del desempeño.

PROGRAMA PRESUPUESTARIO:

03950201 Consolidación de la administración pública de resultados

PROYECTO:

0395020001 Control del gobierno y transparencia

OBJETIVO DEL PROGRAMA PRESUPUESTARIO:

Completar el conjunto de actividades y herramientas para evaluar a que la instancia de los servicios públicos sea eficaz, eficiente y transparente, a fin de generar resultados con apego a los principios de equidad, objetividad, profesionalismo, honradez, lealtad, imparcialidad, eficiencia, eficacia, equidad, transparencia, economía, integridad, que permitan la toma de decisiones sobre la aplicación de los recursos públicos con el objeto de mejorar la calidad del gasto público y la prestación de servicios.

DEPENDENCIA GENERAL:

030 SINDICATURAS

DEPENDENCIA AJERAR:

188 Responsabilidad y Situación Patrimonial

ESTRUCTURA DEL INDICADOR

NOMBRE DEL INDICADOR:

Porcentaje de movimientos de personal efectuados

FÓRMULA DEL CÁLCULO:

(Movimientos de altas y bajas efectuados / Movimientos de altas y bajas en proceso) * 100

INTERPRETACIÓN:

N/A

DIMENSIÓN QUE ATIENDE:

Eficiencia

FRECUENCIA DE MEDICIÓN

Semestral

DESCRIPCIÓN DEL FACTOR DE COMPARACIÓN:

N/A

TIPO DE INDICADOR:

Result

AMBITO GEOGRAFICO:

Municipal

COBERTURA:

Todo el municipio

LÍNEA BASE:

N/A

COMPORTAMIENTO DE LAS VARIABLES DURANTE EL PRIMER TRIMESTRE

VARIABLE	UNIDAD DE MEDIDA	OPERACIÓN	META ANUAL	AVANCE TRIMESTRAL			AVANCE ACUMULADO				
				PROG.	N.	ALCAN.	N.	PROG.	N.	ALCAN.	N.
Movimientos de altas y bajas efectuados			0	0	0.00%	0	0.00%	0	0.00%	0	0.00%
Movimientos de altas y bajas en proceso			0	0	0.00%	0	0.00%	0	0.00%	0	0.00%

COMPORTAMIENTO DEL INDICADOR

DESCRIPCIÓN DE LA META ANUAL

META ANUAL	PRIMER TRIMESTRE							
	AVANCE TRIMESTRAL				AVANCE ACUMULADO			
	PROG.	ALC.	EPS.	SEMÁFORO	PROG.	ALC.	EPS.	SEMÁFORO
0.00	0.00	0.00	0.00	VERDE	0.00	0.00	0.00	VERDE

DESCRIPCIÓN DE RESULTADOS Y JUSTIFICACIÓN EN CASO DE VARIACIÓN SUPERIOR A +/- 10 POR CIENTO RESPECTO A LO PROGRAMADO

VALORACIÓN DEL INDICADOR

ELABORO

[Signature]
César Castro Torres
Director Administrativo



REVISÓ

[Signature]
Lil. Yelba Gómez Aguilar
Síndico Municipal



[PlM 086] FICHAS TÉCNICAS DE SEGUIMIENTO DE INDICADORES 2024 DE GESTIÓN O ESTRATÉGICOS



PILAR / DE TRANSVERSAL:
TEMA DE DESARROLLO:
PROGRAMA PRESUPUESTARIO:
PROYECTO:

Ejecutiva del P. Gobierno Moderno, Cívico y Transparente
Gestión para Resultados y evaluación del desempeño
0004200 Consolidación de la administración pública de resultados
0004200001 Control del patrimonio y consistencia

OBJETIVO DEL PROGRAMA PRESUPUESTARIO:

Comprende el conjunto de actividades y herramientas para evaluar a que la adquisición de los servicios públicos (en oficinas, edificios y transporte), a fin de generar resultados que asiga a los principios de legalidad, objetividad, profesionalismo, honestidad, calidad, imparcialidad, eficiencia, eficacia, equidad, transparencia, economía, integridad, que permitan la toma de decisiones sobre la aplicación de los recursos públicos con el objeto de mejorar la calidad del gasto público a la ciudadanía de manera

DEPENDENCIA GENERAL:
DEPENDENCIA ALIENIA:

DIR. SINDICATURA
E.O. Integridad y Situación Patrimonial

NOMBRE DEL INDICADOR:

Porcentaje de recursos ejecutados en adquisiciones.

FÓRMULA DEL CÁLCULO:

(Monto por concepto de adquisiciones ejercido / Monto por concepto de adquisiciones programadas) * 100

INTERPRETACIÓN:

Muestra el porcentaje de recursos ejecutados en adquisiciones.

DIMENSIÓN QUE TIENE:

N/A

REDENSA DE MEDICIÓN:

Trimestral

DESCRIPCIÓN DEL FACTOR DE COMPARACIÓN:

N/A

TIPO DE INDICADOR:

Gestión

AMBITO GEOGRAFICO:

Municipal

COBERTURA:

Todo el municipio

UNIDAD DE MEDIDA:

N/A

COMPORTAMIENTO DE LAS VARIABLES DURANTE EL PRIMER TRIMESTRE

VARIABLE	UNIDAD DE MEDIDA	OPERACIÓN	META ANUAL	AVANCE TRIMESTRAL				AVANCE ACUMULADO			
				PROG.	%	ALCAN.	%	PROG.	%	ALCAN.	%
Monto por concepto de adquisiciones ejercido			0	0	0.00%	0	0.00%	0	0.00%	0	0.00%
Monto por concepto de adquisiciones programadas			0	0	0.00%	0	0.00%	0	0.00%	0	0.00%

COMPORTAMIENTO DEL INDICADOR

DESCRIPCIÓN DE LA META ANUAL:

META ANUAL	PRIMER TRIMESTRE							
	AVANCE TRIMESTRAL				AVANCE ACUMULADO			
	PROG.	ALC.	EPN	SEMAFORO	PROG.	ALC.	EPN	SEMAFORO
0.00	0.00	0.00	0.00	VERDE	0.00	0.00	0.00	VERDE

DESCRIPCIÓN DE RESULTADO Y JUSTIFICACIÓN EN CASO DE VARIACIÓN SUPERIOR A +/- 10 POR CIENTO RESPECTO A LO PROGRAMADO

EXPLICACIÓN DEL INDICADOR

MARCO

Sr. Angel César Gómez
Ejec. Administrativo



MARCO

Sr. Yulio César Aguilar
Síndico Municipal



(FORM 08b) FICHAS TÉCNICAS DE SEGUIMIENTO DE INDICADORES 2024 DE GESTIÓN O ESTRATÉGICOS



PLAZA / SUB TRANSVERSAL:
TEMA DE DESARROLLO:
PROGRAMA PRESUPUESTARIO:
PROYECTO:

Ejecutividad G. Gobierno Intermunicipal, Equo y Responsable
Gestión para Resultados y evaluación del desempeño
01.05.03M Consolidación de la administración pública de resultados
01.05.03M0001 Control del patrimonio y sostenibilidad
Comprende el conjunto de actividades y operaciones para asegurar a que la administración los servicios públicos sea eficaz, eficiente y transparente, a fin de generar resultados con apego a los principios de legalidad, objetividad, profesionalismo, bondad, lealtad, imparcialidad, eficiencia, eficacia, equidad, transparencia, honestidad, integridad, que garanticen la buena inversión sobre la aplicación de los recursos públicos con el objeto de registrar la calidad del gasto público y la rendición de cuentas.

OBJETIVO DEL PROGRAMA PRESUPUESTARIO:

DEPENDENCIA GENERAL:
DEPENDENCIA ALFABÉTICA:

001 SINDICATURA
138 Responsabilidad y Situación Patrimonial

NOMBRE DEL INDICADOR:
FÓRMULA DEL CÁLCULO:
INTERPRETACIÓN:
DIMENSIÓN QUE ATIENDE:

Tasa de variación en la distribución de insumos a las áreas administrativas para la prestación y almacenamiento de bienes y servicios
[Proyecciones por concepto de insumos a las áreas administrativas para la prestación y almacenamiento de bienes y servicios en el trimestre actual] / [Proyecciones por concepto de insumos a las áreas administrativas para la prestación y almacenamiento de bienes y servicios en el trimestre anterior] * 100
M/A
Mensual
M/A
PRESENCIA DE MEDICIÓN: Trimestral
TIPO DE INDICADOR: Gestión

DESCRIPCIÓN DEL FACTOR DE COMPARACIÓN:

AMBITO GEOGRÁFICO: Municipal
COMENTARIO: Todo el municipio
UNIDAD BASE: M/A

COMPORTAMIENTO DE LAS VARIABLES DURANTE EL PRIMER TRIMESTRE

SOCIABLE	UNIDAD DE MEDIDA	OPERACIÓN	META ANUAL	AVANCE TRIMESTRAL				AVANCE ACUMULADO			
				PROG.	%	ALCAN.	%	PROG.	%	ALCAN.	%
Proyecciones por concepto de insumos a las áreas administrativas para la prestación y almacenamiento de bienes y servicios en el trimestre actual			0	0	0.00%	0	0.00%	0	0.00%	0	0.00%
Proyecciones por concepto de insumos a las áreas administrativas para la prestación y almacenamiento de bienes y servicios en el trimestre anterior			0	0	0.00%	0	0.00%	0	0.00%	0	0.00%

COMPORTAMIENTO DEL INDICADOR

DESCRIPCIÓN DE LA META ANUAL

META ANUAL	PRIMER TRIMESTRE							
	AVANCE TRIMESTRAL				AVANCE ACUMULADO			
	PROG.	ALC.	ITN	SEÑALADO	PROG.	ALC.	ITN	SEÑALADO
0.00	0.00	0.00	0.00	NINGUNO	0.00	0.00	0.00	NINGUNO

DESCRIPCIÓN DE RESULTADOS Y JUSTIFICACIÓN EN CASO DE VARIACIÓN SUPERIOR A +/- 10 POR CIENTO RESPECTO A LO PROGRAMADO

EVALUACIÓN DEL INDICADOR

ILUSTRADO

Sr. José Carlos Rivera
Jefe de Administración



SEÑALADO

Lc. Lidia Gómez Aguayo
Síndico Municipal



(P)RM(08) FICHAS TÉCNICAS DE SEGUIMIENTO DE INDICADORES 2024 DE GESTIÓN O ESTRATÉGICOS



PIEZA / SUB-PROYECTO:

TEMA DE DESARROLLO:

PROGRAMA PRESUPUESTARIO:

PROYECTO:

OBJETIVO DEL PROGRAMA PRESUPUESTARIO:

Objetivo General: Gobierno Moderno, Transparente y Responsable.

Objetivo para Resultados y Medici3n del Desempeo.

OBJETIVO: Consolidaci3n de la administraci3n p3blica de resultados.

OBJETIVO: Control del patrimonio y responsabilidad.

Compromiso al conjunto de actividades y herramientas para coadyuvar a una gesti3n de los servicios p3blicos que sea eficaz, eficiente y transparente, a fin de generar resultados con apego a los principios de legalidad, objetividad, profesionalismo, honradez, lealtad, imparcialidad, eficiencia, eficacia, equidad, transparencia, economfa, integridad, que permitan la mejora de servicios a trav3s de la aplicaci3n de los recursos p3blicos con el apoyo de mejorar la calidad del gasto p3blico y la medici3n de costos.

DEPENDENCIA GENERAL:

000 SINDICATURA

DEPENDENCIA ASIGNADA:

118 Responsabilidad y Situaci3n Patrimonial

ESTRUCTURA DEL INDICADOR

NOMBRE DEL INDICADOR:

Porcentaje de bienes muebles e inmuebles inventariados.

F3RMULA DEL CÁLCULO:

(Bienes muebles e inmuebles registrados en el inventario del municipio/ Bienes muebles e inmuebles en proceso de registro en el inventario del municipio)*100

INTERPRETACION:

Muestra el porcentaje de bienes muebles e inmuebles inventariados.

DIRECCI3N DEL ÍTEM:

Directiva

FRECUENCIA DE MEDICI3N:

Trimestral

DESCRIPCI3N DEL FACTOR DE COMPARACION:

Datos municipales e inventario a nivel municipal

TIPO DE INDICADOR:

Desempeo

AMBITO GEOGRAFICO:

Municipal

COBERTURA:

Todo el municipio

UNIDAD BASICA:

Ejercicio Fiscal 2023

COMPORTAMIENTO DE LAS VARIABLES DURANTE EL PRIMER TRIMESTRE

VARIABLE	UNIDAD DE MEDIDA	OPERACION	META ANUAL	AVANCE TRIMESTRAL				AVANCE ACUMULADO			
				PROG.	%	ALCAN.	%	PROG.	%	ALCAN.	%
Bienes muebles e inmuebles registrados en el inventario del municipio	Registros Administrativos	Sumado	2	0	0.0%	0	0.0%	1	100.0%	0	0.0%
Bienes muebles e inmuebles en proceso de registro en el inventario del municipio	Registros Administrativos	Sumado	2	0	0.0%	0	0.0%	1	100.0%	0	0.0%

COMPORTAMIENTO DEL INDICADOR

DESCRIPCION DE LA META ANUAL

META ANUAL	PRIMER TRIMESTRE							
	AVANCE TRIMESTRAL				AVANCE ACUMULADO			
	PROG.	AC.	ETN	SEMAFORO	PROG.	AC.	ETN	SEMAFORO
100.00	0.00	0.00	0.00	VERDE	100.00	0.00	0.00	VERDE

DESCRIPCION DE RESULTADOS Y JUSTIFICACION EN CASO DE VARIACION SUPERIOR A +/- 10 POR CIENTO RESPECTO A LO PROGRAMADO

EVALUACION DEL INDICADOR

ELABORÓ

Sr. Angel Aguilera
MUNICIPIO ADMINISTRATIVO



REVISÓ

Sr. Lidia Torres Aguilera
Municipio



(FORM 08b) FICHAS TÉCNICAS DE SEGUIMIENTO DE INDICADORES 2024 DE GESTIÓN O ESTRATÉGICOS



PLAN / EJE TRANSVERSAL:

Eje Transversal E: Gobierno Moderno, Cívico y Responsable

TEMA DE DESARROLLO:

Gestión para Resultados y Evaluación del Desempeño

PROGRAMA PRESUPUESTARIO:

01853000 Consideración de la administración pública de resultados

PROYECTO:

0185300000 Control del patrimonio y sustentabilidad

OBJETIVO DEL PROGRAMA PRESUPUESTARIO:

Comprobar el cumplimiento de actividades y herramientas para responder a que la ejecución de los servicios públicos sea eficaz, eficiente y transparente, a fin de generar resultados con apego a los principios de legalidad, objetividad, profesionalismo, honestidad, integridad, equidad, eficiencia, eficacia, equidad, transparencia, economía, integridad, así como la fomentación de la productividad y aplicación de los recursos públicos con el objeto de mejorar la calidad del gasto público y la atención al ciudadano.

DEPENDENCIA GENERAL:

000 SIN ESCRITURAS

DEPENDENCIA AUXILIAR:

118 Responsabilidad y Situación Patrimonial

ESTRUCTURA DEL INDICADOR

NOMBRE DEL INDICADOR:

Porcentaje de verificación al inventario patrimonial municipal

FÓRMULA DEL CÁLCULO:

(Verificaciones físicas al inventario patrimonial municipal realizadas / Verificaciones físicas al inventario patrimonial municipal programadas) * 100

INTERPRETACIÓN:

Muestra el porcentaje de verificación al inventario patrimonial municipal.

DIMENSIÓN QUE ATENDE:

Eficiencia

FRECUENCIA DE MEDICIÓN:

Trimestral

DESCRIPCIÓN DEL FACTOR DE COMPARACIÓN:

Verificación al inventario patrimonial a nivel municipal

TIPO DE INDICADOR:

Gestión

ÁMBITO GEOGRÁFICO:

Municipal

COBERTURA:

Todo el municipio

LÍNEA BASE:

Ejercicio Fiscal 2023

COMPORTAMIENTO DE LAS VARIABLES DURANTE EL PRIMER TRIMESTRE

VARIABLE	UNIDAD DE MEDIDA	OPERACIÓN	META ANUAL	AVANCE TRIMESTRAL				AVANCE ACUMULADO			
				PROG.	%	ALCAN.	%	PROG.	%	ALCAN.	%
Verificaciones físicas al inventario patrimonial municipal realizadas	Reporte de verificación	Sumable	2	0	0.0%	0	0.0%	1	50.0%	1	0.0%
Verificaciones físicas al inventario patrimonial municipal programadas	Reporte de verificación	Sumable	2	0	0.0%	0	0.0%	2	100.0%	1	0.0%

COMPORTAMIENTO DEL INDICADOR

DESCRIPCIÓN DE LA META ANUAL:

META ANUAL	PRIMER TRIMESTRE							
	AVANCE TRIMESTRAL				AVANCE ACUMULADO			
	PROG.	ALC.	DTN	SEMANARIO	PROG.	ALC.	DTN	SEMANARIO
1.00	0.00	0.00	0.00	0.00	1.00	0.00	0.00	0.00

DESCRIPCIÓN DE RESULTADOS Y JUSTIFICACIÓN EN CASO DE VARIACIÓN SUPERIOR A +/- 10 POR CIENTO RESPECTO A LO PROGRAMADO

CAUSACIÓN DEL INDICADOR

Usted
Lic. Roger Cordero Rivera
Jefe de Administración



Usted
Lic. Yvonne Gómez Apollón
Médico Municipal



(PBRM 005) FICHAS TÉCNICAS DE SEGUIMIENTO DE INDICADORES 2024 DE GESTIÓN O ESTRATÉGICOS



PLAZA / LÍNEA TRANSVERSAL:

TEMA DE DESARROLLO:

PROGRAMA PRESUPUESTARIO:

PROYECTO:

Eje transversal 4: Gobierno Moderno, Equo y Responsable

Gestión para Resultado y evaluación del desempeño

EC050306-Consolidación de la administración pública de resultados

INDICADOR: Control del patrimonio y rentabilidad

Compromiso al conjunto de ambientes y ambientes para evaluar e que la actuación de los servicios públicos sea eficaz, eficiente y transparente, a fin de generar resultados con apoyo a los principios de legalidad, objetividad, jerarquía, unidad, lealtad, integridad, eficiencia, equidad, transparencia, acción, integridad, que permitan la toma de decisiones sobre la aplicación de los recursos públicos con el objetivo de mejorar la calidad del gasto público y la condición de ciudad.

OBJETIVO DEL PROGRAMA PRESUPUESTARIO:

DEPENDENCIA GENERAL:

DEPENDENCIA AUXILIAR:

ASIGNACIONES

138 Responsabilidad y Situación Patrimonial

ESTRUCTURA DEL INDICADOR

NOMBRE DEL INDICADOR:

Porcentaje de trámites y servicios integrados y/o actualizados

FÓRMULA DEL CÁLCULO:

(Trámites y servicios integrados y/o actualizados en el Catálogo Total de trámites y servicios) * 100

INTERPRETACIÓN:

N/A

DIMENSIÓN QUE ATIENDE:

Eficiencia

FRECUENCIA DE MEDICIÓN:

Trimestral

DESCRIPCIÓN DEL FACTOR DE COMPARACIÓN:

N/A

TIPO DE INDICADOR:

Saldo

ÁMBITO GEOGRÁFICO:

Municipal

COBERTURA:

Todo el territorio

LÍNEA BASE:

N/A

COMPORTAMIENTO DE LAS VARIABLES DURANTE EL PRIMER TRIMESTRE

VARIABLE	UNIDAD DE MEDIDA	OPERACIÓN	META ANUAL	AVANCE TRIMESTRAL			AVANCE ACUMULADO				
				PROG.	%	ALCAN.	%	PROG.	%	ALCAN.	%
Trámites y servicios integrados y/o actualizados en el Catálogo			0	0	0.00%	0	0.00%	0	0.00%	0	0.00%
Total de trámites y servicios			0	0	0.00%	0	0.00%	0	0.00%	0	0.00%

a 4.)

COMPORTAMIENTO DEL INDICADOR

DESCRIPCIÓN DE LA META ANUAL

META ANUAL	PRIMER TRIMESTRE				AVANCE ACUMULADO			
	PROG.	ALC.	%	SEÑALADO	PROG.	ALC.	%	SEÑALADO
0.00	0.00	0.00	0.00	VERDE	0.00	0.00	0.00	VERDE

DESCRIPCIÓN DE RESULTADO Y JUSTIFICACIÓN EN CASO DE VARIACIÓN SUPERIOR A +/- 30 POR CIENTO RESPECTO A LO PROGRAMADO

EVALUACIÓN DEL INDICADOR

ELABORÓ

Sr. José Carlos Rivera
Ejecutivo



REVISÓ

Sr. Yelva Gómez Rojas
Síndico Municipal



[FORM 00b] FICHAS TÉCNICAS DE SEGUIMIENTO DE INDICADORES 2024 DE GESTIÓN O ESTRATÉGICOS



PLAN / DE TRANSFERENCIAL:
TEMA DE DESARROLLO:
PROGRAMA PRESUPUESTARIO:
PROYECTO:

C/transferencial al Gobierno Municipal, Casvi y Ancestral:
Gestión para Resultados y evaluación del desempeño:
modalidad Consultoría de la administración pública de resultados

OBJETIVO DEL PROGRAMA PRESUPUESTARIO:

CONDICIONES: Control del presupuesto y normatividad
Comprende el conjunto de actividades y mecanismos para asegurar a que la actuación de los servidores públicos sea eficaz, oportuna y transparente. Con el fin de generar resultados con apego a los principios de legalidad, objetividad, profesionalismo, honestidad, integridad, imparcialidad, eficiencia, eficacia, equidad, transparencia, economía, integridad, que permitan la toma de decisiones sobre la ejecución de los recursos públicos con el propósito de mejorar la calidad del gobierno y la transparencia de cuentas.

DEPENDENCIA GENERAL:
DEPENDENCIA ALIQUILAR:

600 SINDICATURAS
130 Responsabilidad y Situación Patrimonial

ESTRUCTURA DEL INDICADOR

NOMBRE DEL INDICADOR:
FÓRMULA DEL CÁLCULO:
INTERPRETACIÓN:
DIMENSIÓN QUE ATIENDE:
DESCRIPCIÓN DEL FACTOR DE COMPARACIÓN:

Porcentaje de propuestas al marco regulatorio municipal aprobadas.
(Propuestas al marco regulatorio municipal aprobadas/Propuestas al marco regulatorio municipal recibidas)*100
N/A
Ejecución
N/A
Municipal

FRECUENCIA DE MEDICIÓN: Trimestral
TIPO DE INDICADOR: Gestión

ÁMBITO GEOGRÁFICO:

Todo el municipio

COBERTURA:

N/A

UNIDAD DE MEDIDA:

COMPORTAMIENTO DE LAS VARIABLES DURANTE EL PRIMER TRIMESTRE

VARIABLE	UNIDAD DE MEDIDA	OPERACIÓN	META ANUAL	VARIABLE TRIMESTRAL				AVANCE ACUMULADO			
				PROG.	%	ALCAN.	%	PROG.	%	ALCAN.	%
Propuestas al marco regulatorio municipal aprobadas					0.00%	0	0.00%	0	0.00%	0	0.00%
Propuestas al marco regulatorio municipal recibidas			0	0	0.00%	0	0.00%	0	0.00%	0	0.00%

4.2

COMPORTAMIENTO DEL INDICADOR

DESCRIPCIÓN DE LA META ANUAL:

META ANUAL	PRIMER TRIMESTRE							
	AVANCE TRIMESTRAL				AVANCE ACUMULADO			
	PROG.	ALC.	EFN.	SEMÁFORO	PROG.	ALC.	EFN.	SEMÁFORO
0.00	0.00	0.00	0.00	VERDE	0.00	0.00	0.00	VERDE

DESCRIPCIÓN DE RESULTADOS Y JUSTIFICACIÓN EN CASO DE VARIACIÓN SUPERIOR A +/- 10 POR CIENTO RESPECTO A LO PROGRAMADO

EVALUACIÓN DEL INDICADOR

ELABORÓ

Ux. Arángel Cepeda Guerra
Ejecutivo Administrativo



REVISÓ

Ux. Fedra Gómez Aguilar
Municipal



(FORM 08) FICHAS TÉCNICAS DE SEGUIMIENTO DE INDICADORES 2014 DE GESTIÓN O ESTRATÉGICOS



PLAN / EJE TRANSVERSAL:

Elaboración de sistemas de gestión, bases y procedimientos

TEMA DE DESARROLLO:

Orbita para Resultados y evaluación del desempeño

PROGRAMA PRESUPUESTARIO:

0105006 Consolidación de la administración pública de resultados

PROYECTO:

0105006001 Control del patrimonio y transparencia

OBJETIVO DEL PROGRAMA PRESUPUESTARIO:

Desarrollar el conjunto de actividades y herramientas para asegurar a que la actuación de los servidores públicos sea ética, eficiente y transparente, a fin de generar resultados con apego a los principios de legalidad, objetividad, profesionalismo, honradez, lealtad, imparcialidad, eficiencia, eficacia, equidad, transparencia, economía, integridad, que permitan la toma de decisiones sobre la aplicación de los recursos públicos para el mejoramiento de la calidad de gestión pública y la atención de los usuarios.

DEPENDENCIA GENERAL:

BOE SINDICATURAS

DEPENDENCIA ADMINISTRATIVA:

010 Responsabilidad y Situación Patrimonial

DEFINICIÓN DEL INDICADOR

NOMBRE DEL INDICADOR:

Porcentaje de cumplimiento en la elaboración y publicación del Programa Anual de Mejora Regulatoria

FÓRMULA DEL CÁLCULO:

(Elaboración y publicación del Programa Anual de Mejora Regulatoria) Documento programático a elaborar y publicar / 100

INTERPRETACIÓN:

N/A

DIMENSIONES DEL ESTADO:

Etiqueta

REDUCCION DE MEDICIÓN:

Trimestral

DESCRIPCIÓN DEL FACTOR DE COMBINACIÓN:

N/A

TIPO DE INDICADOR:

Gestión

AMBITO GEOGRAFICO:

Municipal

CORRECTURA:

Todo el ejercicio

LINEA BASE:

N/A

COMPORTAMIENTO DE LAS VARIABLES DURANTE EL PRIMER TRIMESTRE

VARIABLE	UNIDAD DE MEDIDA	OPERACIÓN	META ANUAL	AVANCE TRIMESTRAL				AVANCE ACUMULADO			
				PROG.	ALC.	IPN	SEÑALADO	PROG.	ALC.	IPN	SEÑALADO
Elaboración y publicación del Programa Anual de Mejora Regulatoria			0	0	0.0%		0.0%	0	0.0%	0	0.0%
Documentos programáticos a elaborar y publicar			0	0	0.0%		0.0%	0	0.0%	0	0.0%

COMPORTAMIENTO DEL INDICADOR

RESUMEN DE LA META ANUAL

META ANUAL	PRIMER TRIMESTRE							
	AVANCE TRIMESTRAL				AVANCE ACUMULADO			
	PROG.	ALC.	IPN	SEÑALADO	PROG.	ALC.	IPN	SEÑALADO
0.0%	0.0%	0.0%	0.0%	VERDE	0.0%	0.0%	0.0%	VERDE

DESCRIPCIÓN DE RIESGOS Y JUSTIFICACIÓN EN CASO DE VARIACIÓN CUANTITATIVA O CUALITATIVA RESPECTO A LO PROGRAMADO

EVALUACIÓN DEL INDICADOR

ELABORÓ

El. Ángel Luis Guevara
Ingeniero Administrativo



VERIFICÓ

Dr. Pedro Gómez Rojas
Síndico Municipal



(PJM 08) FICHAS TÉCNICAS DE SEGUIMIENTO DE INDICADORES 2024 DE GESTIÓN O ESTRATÉGICOS



PLAN / DE TRANSFERENCIA:
TOMA DE DECISIONES:
PROGRAMA PRESUPUESTARIO:
PROYECTO:

Ejecutivos del Gobierno Moderno, Capas y Responsables
Gestión para Resultados y evaluación del desempeño
0205204 Consolidación de la administración pública de resultados
02052040301 Control del patrimonio y sostenibilidad
Comprende el conjunto de actividades e hitos para conducir a que la ejecución de los servicios públicos (de oficio, oficios y transitorios), a fin de generar resultados con
según a las principios de legalidad, objetividad, profesionalismo, corresponsabilidad, imparcialidad, eficiencia, eficacia, equidad, transparencia, honestidad, integridad, que permitan la toma
de decisiones sobre la aplicación de los recursos públicos con el objetivo de mejorar la calidad del gasto público y la prestación de servicios.

OBJETIVO DEL PROGRAMA PRESUPUESTARIO:

DEPENDENCIA GENERAL:
DEPENDENCIA ADICIONAL:

000 SINDICATURAS
131 Regeneración y Situación Patrimonial

ESTRUCTURA DEL INDICADOR

NOMBRE DEL INDICADOR:

Porcentaje de sesiones de la Comisión Municipal de Mejora Regulatoria realizadas.

FÓRMULA DEL CÁLCULO:

(Número de Sesiones de la Comisión Municipal de Mejora Regulatoria realizadas/Número de Comisiones Municipales de mejora Regulatoria programadas)*100

INTERPRETACIÓN:

N/A

DIMENSIÓN QUE ATENDE:

Eficiencia

FRECUENCIA DE MEDICIÓN:

Trimestral

DESCRIPCIÓN DEL FACTOR DE COMPARACIÓN:

N/A

TIPO DE INDICADOR:

Result

AMBITO GEOGRAFICO:

Municipal

COBERTURA:

Toda el territorio

UNIDAD:

N/A

COMPORTAMIENTO DE LAS VARIABLES DURANTE EL PRIMER TRIMESTRE

VARIABLE	FECHA DE MEDICIÓN	OPERACIÓN	META ANUAL	AVANCE TRIMESTRAL				AVANCE ACUMULADO			
				PROG	N	ALCAN	N	PROG	N	ALCAN	N
Número de Sesiones de la Comisión Municipal de Mejora Regulatoria realizadas		0	0	0	0.00%	0	0.00%	0	0.00%	0	0.00%
Número de Comisiones Municipales de mejora Regulatoria programadas		0	0	0	0.00%	0	0.00%	0	0.00%	0	0.00%

COMPORTAMIENTO DEL INDICADOR

DESCRIPCIÓN DE LA META ANUAL

META ANUAL	PRIMER TRIMESTRE				AVANCE ACUMULADO			
	PROG	ALC	IPN	SEMANARIO	PROG	ALC	IPN	SEMANARIO
0.00	0.00	0.00	0.00	0.00	0.00	0.00	0.00	0.00

DESCRIPCIÓN DE SITUACIONES Y JUSTIFICACIONES EN CASO DE VARIACIÓN SUPERIOR A 10 POR CIENTO RESPECTO A LO PROGRAMADO

EVALUACIÓN DEL INDICADOR

ELABORÓ

Edgar Hernández Arellano



REVISÓ

Luzmila Gómez Aguilera
Síndico Municipal



(FORM 066) FICHAS TÉCNICAS DE SEGUIMIENTO DE INDICADORES 2024 DE GESTIÓN O ESTRATÉGICOS



PLAZA / SUB TRANSVERSAL:

TEMA DE DESARROLLO:

PROGRAMA PRESUPUESTARIO:

PROYECTO:

En transversal El Gobierno Moderno, Capaz y Eficiente

Orden para resultado y evaluación del desempeño

0156286 Consolidación de la administración pública de resultados

015628601 Control del patrimonio y sostenibilidad

Compromiso al conjunto de actividades y herramientas para asegurar a que la atención de los servicios públicos sea eficaz, eficiente y transparente, afinar los mejores resultados con respeto a los principios de legalidad, objetividad, profesionalismo, honestidad, imparcialidad, eficiencia, eficacia, equidad, transparencia, economía, integridad, que permitan la toma de decisiones sobre la aplicación de los recursos públicos con el objeto de mejorar la calidad del gasto público y la recepción de servicios.

OBJETIVO DEL PROGRAMA PRESUPUESTARIO:

DEPENDENCIA GENERAL:

DEPENDENCIA AUXILIAR:

000 SINDICATURA

1.08 Responsabilidad y Situación Parlamentaria

ESTRUCTURA DEL INDICADOR

NOMBRE DEL INDICADOR:

FÓRMULA DEL CÁLCULO:

INTERPRETACIÓN:

DIMENSIÓN DE ATENCIÓN:

DESCRIPCIÓN DEL FACTOR DE COMPARACIÓN:

Porcentaje de avance en el cumplimiento de los niveles de control del Organismo Operador de Agua

(Señales de Consejo Directivo del Organismo Operador de Agua realizadas / Señales de Consejo Directivo programadas) * 100

N/A

Eficiencia

FRECUENCIA DE MEDICIÓN:

Trimestral

N/A

TIPO DE INDICADOR:

Resultos

Múltiple

AMBITO GEOGRAFICO:

COBERTURA:

LINEA BASE:

Todo el municipio

N/A

COMPORTAMIENTO DE LAS VARIABLES DURANTE EL PRIMER TRIMESTRE

VARIABLE	UNIDAD DE MEDIDA	OPERACIÓN	META ANUAL	AVANCE TRIMESTRAL				AVANCE ACUMULADO			
				PROG.	ALC.	EF%	SEÑALADO	PROG.	ALC.	EF%	SEÑALADO
Señales de Consejo Directivo del Organismo Operador de Agua realizadas		0	0	0	0.00%	0	0.00%	0	0.00%	0	0.00%
Señales de Consejo Directivo programadas		0	0	0	0.00%	0	0.00%	0	0.00%	0	0.00%

COMPARATIVO DEL INDICADOR

DESCRIPCIÓN DE LA META ANUAL

META ANUAL	PRIMER TRIMESTRE							
	AVANCE TRIMESTRAL				AVANCE ACUMULADO			
	PROG.	ALC.	EF%	SEÑALADO	PROG.	ALC.	EF%	SEÑALADO
0.00	0.00	0.00	0.00	SEÑALADO	0.00	0.00	0.00	SEÑALADO

DESCRIPCIÓN DE RESULTADOS Y JUSTIFICACIÓN EN CASO DE VARIACIÓN SUPERIOR A +/- 10 POR CIENTO RESPECTO A LO PROGRAMADO:

EVALUACIÓN DEL INDICADOR

ELABORÓ

Lic. Agustín José Guerra
Ejecutivo Administrativo



REVISÓ

Lic. Ysidro Gómez Aguilar
Síndico Municipal



[FuM 08a] FICHAS TÉCNICAS DE SEGUIMIENTO DE INDICADORES 2024 DE GESTIÓN O ESTRATÉGICOS



NIVEL / EJE TRANSVERSAL:
TEMA DE DESARROLLO:
PROGRAMA PRESUPUESTARIO:
PROYECTO:

Intertransversal II: Gobierno Moderno, Capaz y Responsable
Gestión para Resultados e evaluación del desempeño.
0005204- Concertación de la administración pública de resultados
00052040301 Control del patrimonio y responsabilidad

OBJETIVO DEL PROGRAMA PRESUPUESTARIO:

Comprende el conjunto de actividades y herramientas que contribuyen a que la actuación de los servidores públicos sea eficaz, eficiente e transparente, a fin de generar resultados que se apega a los principios de legalidad, objetividad, predictibilidad, honestidad, buena gestión, eficiencia, eficacia, equidad, transparencia, economía, integridad, que permitan la toma de decisiones sobre la aplicación de los recursos públicos con el objetivo de mejorar la calidad del gasto público y la rendición de cuentas.

DEPENDENCIA GENERAL:
DEPENDENCIA AUXILIAR:

000 ORGANIZATIVO
1.03 Responsabilidad y Situación Patrimonial

NOMBRE DEL INDICADOR:
FÓRMULA DEL CÁLCULO:
INTERPRETACIÓN:
DIMENSIÓN QUE MIDE:
DESCRIPCIÓN DEL FACTOR DE COMPARACIÓN:
AMBITO GEOGRAFICO:
CATEGORÍA:
LÍNEA BASE:

Porcentaje de avance de las actividades realizadas por las dependencias generales del Organismo Operador de Agua / Receptor de actividades realizadas por las dependencias generales del Organismo Operador de Agua / Receptor de actividades de las dependencias generales del Organismo Operador de Agua / Receptor.
N/A
Eficacia
N/A
Municipal
N/A
N/A
N/A
N/A

ESTRUCTURA DEL INDICADOR

FRECUENCIA DE MEDICIÓN: Trimestral
TIPO DE INDICADOR: Gestión

COMPORTAMIENTO DE LAS VARIABLES DURANTE EL PRIMER TRIMESTRE

VARIABLE	UNIDAD DE MEDIDA	OPERACIÓN	META ANUAL	AVANCE TRIMESTRAL				AVANCE ACUMULADO			
				PROG.	%	ALCAN.	%	PROG.	%	ALCAN.	%
Asesorías otorgadas en materia archivística			0	0	0.00%	0	0.00%	0	0.00%	0	0.00%
Asesorías programadas en materia archivística			0	0	0.00%	0	0.00%	0	0.00%	0	0.00%

COMPORTAMIENTO DEL INDICADOR

DESCRIPCIÓN DE LA META ANUAL

META ANUAL	PRIMER TRIMESTRE DEL							
	AVANCE TRIMESTRAL				AVANCE ACUMULADO			
	PROG.	ALC.	DTN	SITUACIÓN	PROG.	ALC.	DTN	SITUACIÓN
0.00	0.00	0.00	0.00	AVANZADO	0.00	0.00	0.00	Avanzado

DESCRIPCIÓN DE RESULTADO Y JUSTIFICACIÓN EN CASO DE VARIACIÓN SUPERIOR A + 10 POR CIENTO RESPECTO A LO PROGRAMADO

EVALUACIÓN DEL INDICADOR

Sr. José Luis Guzmán
Ejecutivo Administrativo



Sr. Víctor Manuel Aguilar
Médico Municipal



(PRM OR) FICHAS TÉCNICAS DE SEGUIMIENTO DE INDICADORES 2024 DE GESTIÓN O ESTRATÉGICOS



PLAZA / ES TRANSVERSAL:

Es transversal al Gobierno, Industria, Comercio y Recreación

TEMA DE DESARROLLO:

Analisis gerenciales y productividad organizacional

PROGRAMA PRESUPUESTARIO:

0300000 Controlación de la administración pública de resultados

PROYECTO:

030000000 Control del patrimonio y normatividad

OBJETIVO DEL PROGRAMA PRESUPUESTARIO:

Compartir el conocimiento de actividades y herramientas para contribuir a que la ejecución de los servicios públicos sea eficaz, eficiente y transparente, a fin de generar resultados con arreglo a los principios de legalidad, objetividad, profesionalismo, honradez, lealtad, imparcialidad, eficiencia, eficacia, equidad, transparencia, economía, integridad, que permitan la toma de decisiones sobre la asignación de los recursos públicos con el objeto de mejorar la calidad del gasto público y la rendición de cuentas.

DEPENDENCIA GENERAL:

000 SINDICATO RUS

DEPENDENCIA ALGORITMICA:

000 Responsabilidad y Situación Patrimonial

ESTRUCTURA DEL INDICADOR

NOMBRE DEL INDICADOR:

Porcentaje de avales en el cumplimiento de los sistemas de control del Organismo Operador de Agua

FÓRMULA DEL CÁLCULO:

(Sistemas de Control Ejecutivo del Organismo Operador de agua realizados / Sistema de Control Ejecutivo programado) * 100

INTERPRETACIÓN:

N/A

DIMENSIÓN QUE ATIENDE:

Eficiencia

FRECUENCIA DE MEDICIÓN:

Trimestral

DEFINICIÓN DEL FACTOR DE CORRECCIÓN:

N/A

TIPO DE INDICADOR:

Result

AMBITO GEOGRAFICO:

Municipal

COBERTURA:

Todo el municipio

LÍNEA BASE:

N/A

COMPORTAMIENTO DE LAS VARIABLES DURANTE EL PRIMER TRIMESTRE

VARIABLE	UNIDAD DE MEDIDA	OPERACIÓN	META ANUAL	AVANCE TRIMESTRAL				AVANCE ACUMULADO			
				PROG.	%	ALCAN.	%	PROG.	%	ALCAN.	%
Instrumentos de control y consulta archivados actualizados			0	0	0.00%	0	0.00%	0	0.00%	0	0.00%
Total de instrumentos de control y consulta archivados			0	0	0.00%	0	0.00%	0	0.00%	0	0.00%

COMPORTAMIENTO DEL INDICADOR

DISTRIBUCIÓN DE LA META ANUAL

META ANUAL	PRIMER TRIMESTRE							
	AVANCE TRIMESTRAL				AVANCE ACUMULADO			
	PROG.	%	ALCAN.	%	PROG.	%	ALCAN.	%
0.00	0.00	0.00	0.00	0.00	0.00	0.00	0.00	0.00

DESCRIPCIÓN DE REAJUSTES Y MODIFICACIONES EN CASO DE VARIACIONES SUPERIORES O INFERIORES AL POR CIENTO ESTABLECIDO AL PROGRAMA

EVALUACIÓN DEL INDICADOR

ELABORADO

 Luis Angel Espinoza Guerra
 Encargado Administrativo



REVISADO

 Luis Ángel Espinoza Guerra
 Alcalde Municipal



(PMM 08b) FICHAS TÉCNICAS DE SEGUIMIENTO DE INDICADORES 2024 DE GESTIÓN O ESTRATÉGICOS



PLAZA / EJE TRANSVERSAL:

El Poderosa H. Gobierno Moderno, Transparente y Responsable

TEMA DE DESARROLLO:

Participación del gobierno municipal

PROGRAMA PRESUPUESTARIO:

0200002 Reglamentación municipal

PROYECTO:

02000020101 Emisión y emisión de la reglamentación municipal

OBJETIVO DEL PROGRAMA PRESUPUESTARIO:

Se orienta al cumplimiento de las atribuciones contenidas en el Título III de la Ley Orgánica Municipal del Estado de México, según:

DEPENDENCIA GENERAL:

000 SINDICATURAS

DEPENDENCIA REGIONAL:

000 Responsabilidad y Situación Patrimonial

ESTRUCTURA DEL INDICADOR

NOMBRE DEL INDICADOR:

Porcentaje de creación y/o actualización de reglamentos y disposiciones administrativas municipales

FÓRMULA DEL CÁLCULO:

Creación y/o actualización de reglamentos y disposiciones administrativas municipales / (reglamentos y disposiciones administrativas municipales existentes) * 100

INTERPRETACIÓN:

Muestra el porcentaje de creación y/o actualización de reglamentos y disposiciones administrativas municipales

DIMENSIÓN QUE ATIENDE:

Diversa

FRECUENCIA DE MEDICIÓN:

Anual

DESCRIPCIÓN DEL FACTOR DE COMPARACIÓN:

Reglamentos y disposiciones administrativas a nivel municipal

TIPO DE INDICADOR:

Estratégico

AMBITO GEOGRAFICO:

Municipal

COBERTURA:

Todo el municipio

UNIDAD MEDIDA:

Porcentaje anual 2023

COMPORTAMIENTO DE LAS VARIABLES DURANTE EL PRIMER TRIMESTRE

VARIABLE	UNIDAD DE MEDIDA	OPERACIÓN	META ANUAL	AVANCE TRIMESTRAL				AVANCE ACUMULADO			
				PROG.	%	ALCAN.	%	PROG.	%	ALCAN.	%
Creación y/o actualización de reglamentos y disposiciones administrativas municipales	Documento	Sumable	1.00	0	0.00%	0	0.00%	1	100.00%	0	0.00%
Reglamentos y disposiciones administrativas municipales existentes	Documento	Sumable	1.00	0	0.00%	0	0.00%	1	100.00%	0	0.00%

COMPORTAMIENTO DEL INDICADOR

INDICACIÓN DE LA META ANUAL

META ANUAL	PRIMER TRIMESTRE							
	AVANCE TRIMESTRAL				AVANCE ACUMULADO			
	PROG.	ALC.	EF%	SEMÁFORO	PROG.	ALC.	EF%	SEMÁFORO
0.00	0.00	0.00	0.00	VERDE	0.00	0.00	0.00	VERDE

DESCRIPCIÓN DE RESULTADOS Y JUSTIFICACIÓN EN CASO DE VARIACIÓN SUPERIOR A + 30 POR CIENTO RESPECTO A LO PROGRAMADO

EVALUACIÓN DEL INDICADOR

HAZORO

Secretaría de Planeación y Desarrollo Municipal



HAZORO

Sr. Ysidro Méndez Aguirre
Sindicato Municipal



(PARRA OBL) FICHAS TÉCNICAS DE SEGUIMIENTO DE INDICADORES 2024 DE GESTIÓN O ESTRATÉGICOS



PLAN / DE TRANSFERENCIA:

TEMA DE DESARROLLO:

PROGRAMA PRESUPUESTARIO:

PROYECTO:

OBJETIVO DEL PROGRAMA PRESUPUESTARIO:

DEPENDENCIA CENTRAL:

DEPENDENCIA AUXILIAR:

Objetivo: Eficacia del Gobierno Moderno, Capaz y Responsable

Transferencia del gobierno municipal

0100001 Reglamentación municipal

01000012001 Revisión y actualización de la reglamentación municipal

Se orienta al cumplimiento de las atribuciones contenidas en el Título VI de la Ley Orgánica Municipal del Estado de México, vigente

00000000000000000000

ESR Responsabilidad y Situación Patrimonial

ESTRUCTURA DEL INDICADOR

NOMBRE DEL INDICADOR:

FÓRMULA DEL CÁLCULO:

INTERPRETACIÓN:

DIMENSIÓN QUE ATIENDE:

DESCRIPCIÓN DEL FACTOR DE COMPARACIÓN:

Porcentaje de documentos jurídico-administrativos aprobados

(Documentos jurídico-administrativos aprobados)/(Total de documentos jurídico-administrativos propuestos para crear o actualizar) * 100

Muestra el porcentaje de documentos jurídico-administrativos aprobados

Eficacia

FRECUENCIA DE MEDICIÓN

Anual

Documentos jurídico-administrativos a nivel municipal

TIPO DE INDICADOR

Resultados

AMBITO GEOGRAFICO:

Municipal

COBERTURA:

Todo el territorio

PERIODO:

Ejercicio fiscal 2023

COMPORTAMIENTO DE LAS VARIABLES DURANTE EL PRIMER TRIMESTRE

VARIABLE	UNIDAD DE MEDIDA	OPORTUNIDAD	META ANUAL	AVANCE TRIMESTRAL				AVANCE ACUMULADO			
				PROG.	%	ALCAN.	%	PROG.	%	ALCAN.	%
Documentos jurídico-administrativos aprobados	Documento	Sumable	1	0	0.00%	0	0.00%	1	100.00%	0	0.00%
Total de documentos jurídico-administrativos propuestos para crear o actualizar	Documento	Sumable	1	0	0.00%	0	0.00%	1	100.00%	0	0.00%

COMPORTAMIENTO DEL INDICADOR

DESCRIPCIÓN DE LA META ANUAL

META ANUAL	PRIMER TRIMESTRE							
	AVANCE TRIMESTRAL				AVANCE ACUMULADO			
	PROG.	ALC.	EF%	SEÑALADO	PROG.	ALC.	EF%	SEÑALADO
0.00	0.00	0.00	0.00	VERDE	0.00	0.00	0.00	VERDE

DESCRIPCIÓN DE RESULTADOS Y JUSTIFICACIÓN EN CASO DE VARIACIÓN SUPERIOR A +30 POR CIENTO RESPECTO A LO PROGRAMADO

EVALUACIÓN DEL INDICADOR

ELABORÓ

[Firma]
 Lic. [Nombre]
 Síndico Municipal



REVISÓ

[Firma]
 Lic. Yvelin Gómez Aguilar
 Síndico Municipal



UNAF / EXTRAVERSAL:
TEMA DE DESARROLLO:
PROGRAMAS PRESUPUESTARIO:
PROYECTO:
OBJETIVO DEL PROGRAMA PRESUPUESTARIO:
DEPENDENCIA ORGÁNICA:
DEPENDENCIA NUMÉRICA:

(PMM 88b) FICHAS TÉCNICAS DE SEGUIMIENTO DE INDICADORES 2024 DE GESTIÓN O ESTRATÉGICOS



Tercer trimestre: Gobierno Moderno, Capaz y Responsable
Estrategia de gobierno municipal:
0000000 Regulación municipal
000000000 Revision y emisión de la legislación municipal
Se orienta el cumplimiento de las obligaciones contenidas en el Título VI de la Ley Orgánica Municipal del Estado de México, según sea aplicable.
118 Responsabilidad y Situación Político-social

DEFINICIÓN DEL INDICADOR

NOMBRE DEL INDICADOR: Porcentaje de disposiciones de observancia general publicadas.
FÓRMULA DEL CÁLCULO: (Reglamentos y disposiciones de observancia general a publicar) / (Reglamentos y disposiciones de observancia general a publicar) * 100
INTERPRETACIÓN: Muestra el porcentaje de disposiciones de observancia general publicadas.
DIMENSIÓN QUE ABARCA: Eficiencia
DESCRIPCIÓN DEL FACTOR DE COMPARACIÓN: Disposiciones de observancia a nivel municipal
AMBITO OPERATIVO: Municipal
COBERTURA: Todo el municipio
LÍNEA BASE: Corrida base 2021

FRECUENCIA DE MEDICIÓN: Semestral
TIPO DE INDICADOR: Estratégico

COMPORTAMIENTO DE LAS VARIABLES DURANTE EL PRIMER TRIMESTRE

1.1

VARIABLE	UNIDAD DE MEDIDA	OPERACIÓN	META ANUAL	AVANCE TRIMESTRAL				AVANCE ACUMULADO			
				PROG.	N.	ALC.	OP.	PROG.	N.	ALC.	OP.
Reglamentos y disposiciones de observancia general publicada	Documento	Sensible	2	0	0.00%	0	0.00%	2	100.00%	0	0.00%
Disposiciones de observancia general a publicar	Documento	Sensible	2	0	0.00%	0	0.00%	2	100.00%	0	0.00%

COMPORTAMIENTO DEL INDICADOR

DESCRIPCIÓN DE LA META ANUAL:

META ANUAL	PRIMER TRIMESTRE							
	AVANCE TRIMESTRAL				AVANCE ACUMULADO			
	PROG.	ALC.	OP.	SEMPROB.	PROG.	ALC.	OP.	SEMPROB.
100.00	0.00	0.00	0.00	VERDE	100.00	100.00	100.00	VERDE

DESCRIPCIÓN DE RESULTADOS Y JUSTIFICACIÓN EN CASO DE VARIACIÓN SUPERIOR A +/- 30 POR CIENTO RESPECTO A LO PROGRAMADO

FALLIDAD DEL INDICADOR

ELABORÓ



REVISÓ



(PSRM 08b) FICHAS TÉCNICAS DE SEGUIMIENTO DE INDICADORES 2004 DE GESTIÓN O ESTRATÉGICOS



PLANO / EL TRAMO VIAL: Cde. Francisco I. Madero, Capas y Responsables
TEMA DE DESARROLLO: Eficiencia del gobierno municipal
PROGRAMA PRESUPUESTARIO: 0503002 Reglamentación municipal
PROYECTO: 05030020101 Revisión y creación de la reglamentación municipal
OBJETIVO DEL PROGRAMA PRESUPUESTARIO: Se orienta al cumplimiento de las atribuciones contenidas en el Título VI de la Ley Orgánica Municipal del Estado de México, vigente.
DEPENDENCIA SECTORIAL: 800 SERVICIOS
DEPENDENCIA JURÍDICA: 135 Responsabilidad y Situación Patrimonial

NOMBRE DEL INDICADOR: Porcentaje de capacitaciones realizadas en materia reglamentaria
FÓRMULA DEL CÁLCULO: (Capacitaciones en materia reglamentaria realizadas / Capacitaciones en materia reglamentaria programadas) * 100
INTERPRETACIÓN: N/A
DIMENSIÓN QUE ATRINDE: Eficacia FRECUENCIA DE MEDICIÓN: Trimestral
DESCRIPCIÓN DEL FACTOR DE COMPARACIÓN: N/A TIPO DE UNIDADES: Cuentas
AMBITO GEOGRÁFICO: Municipal
COBERTURA: Todo el municipio.
LÍNEA BASE: N/A

COMPORTAMIENTO DE LAS VARIABLES DURANTE EL PRIMER TRIMESTRE

VARIABLE	UNIDAD DE MEDIDA	CITACIÓN	META ANUAL	AVANCE TRIMESTRAL				AVANCE ACUMULADO			
				PROG.	%	ALCAN.	%	PROG.	%	ALCAN.	%
Capacitaciones en materia reglamentaria realizadas			0	0	0.00%	0	0.00%	0	0.00%	0	0.00%
Capacitaciones en materia reglamentaria programadas			0	0	0.00%	0	0.00%	0	0.00%	0	0.00%

COMPORTAMIENTO DEL INDICADOR

DESCRIPCIÓN DE LA META ANUAL

META ANUAL	PRIMER TRIMESTRE							
	AVANCE TRIMESTRAL				AVANCE ACUMULADO			
	PROG.	ALC.	EPS.	SEMAFORO	PROG.	ALC.	EPS.	SEMAFORO
0.00	0.00	0.00/0.00	0.00	VERDE	0.00	0.00/0.00	0.00	VERDE

DESCRIPCIÓN DE RESULTADOS Y JUSTIFICACIÓN EN CASO DE VALORES SUPERIORES A + 10 POR CIENTO RESPECTO AL/O PROGRAMADO

EVALUACIÓN DEL INDICADOR

ELABORÓ

 Lic. César Guerra
 Jefe Administrativo



REVISÓ

 Lic. Roberto Gómez Aguilera
 Síndico Municipal



(PERM 08b) FICHAS TÉCNICAS DE SEGUIMIENTO DE INDICADORES 2024 DE GESTIÓN O ESTRATÉGICOS



PLAZA / LEY TRANSACCIONAL:

Ep. Transaccional II. Gobierno Moderno, Capaz y Responsible

TEMA DE DESARROLLO:

Eficiencia del gobierno municipal

PROGRAMA PRESUPUESTARIO:

0100002 Reglamentación municipal

PROYECTO:

0030602004 Revisión y emisión de la reglamentación municipal

OBJETIVO DEL PROGRAMA PRESUPUESTARIO:

Se orienta al cumplimiento de las atribuciones contenidas en el Título VI de la Ley Orgánica Municipal del Estado de México, según:

DEPENDENCIA GENERAL:

040-0400000000

DEPENDENCIA AUXILIAR:

235 Responsabilidad y Situación Patrimonial

ESTRUCTURA DEL INDICADOR

NOMBRE DEL INDICADOR:

Porcentaje de propuestas de modificación a leyes, decretos y reglamentos municipales recibidas

FÓRMULA DEL CÁLCULO:

$\frac{\text{Propuestas viables de modificación a leyes, decretos y reglamentos municipales recibidas}}{\text{Propuestas viables de modificación a leyes, decretos y reglamentos municipales presentadas}} \times 100$

INTERPRETACIÓN:

Indica el Porcentaje de propuestas de modificación a leyes, decretos y reglamentos municipales recibidas.

DIMENSIÓN QUE ATIENDE:

Eficiencia

FRECUENCIA DE MEDICIÓN:

Semanal

DESCRIPCIÓN DEL FACTOR DE COMPARACIÓN:

Propuestas de modificación a leyes, decretos y reglamentos a nivel

TIPO DE INDICADOR:

Cuán

AMBITO GEOGRÁFICO:

Municipal

COMENTARIO:

Todos en cero

LÍNEA BASE:

Ejercicio Fiscal 2023

COMPORTAMIENTO DE LAS VARIABLES DURANTE EL PRIMER TRIMESTRE

VARIABLE	UNIDAD DE MEDIDA	OPERACIÓN	META ANUAL	AVANCE TRIMESTRAL				AVANCE ACUMULADO			
				PROG.	%	ALCAN.	N	PROG.	%	ALCAN.	N
Propuestas viables de modificación a leyes, decretos y reglamentos municipales recibidas	Propuesta	Sumable	1	0	0.00%	0	0.00%	1	100.00%	0	0.00%
Propuestas viables de modificación a leyes, decretos y reglamentos municipales presentadas	Propuesta	Sumable	1	0	0.00%	0	0.00%	1	100.00%	0	0.00%

COMPORTAMIENTO DEL INDICADOR

DESCRIPCIÓN DE LA META ANUAL:

META ANUAL	PRIMER TRIMESTRE							
	AVANCE TRIMESTRAL				AVANCE ACUMULADO			
	PROG.	ALC.	IP%	UMÁZCORO	PROG.	ALC.	IP%	UMÁZCORO
1000	0.00	0.00	0.00	0.00%	0.00	0.00	0.00	0.00%

DESCRIPCIÓN DE RESULTADO Y JUSTIFICACIÓN EN CASO DE VARIACIÓN SUPERIOR A +/- 10 POR CIENTO RESPECTO A LO PROGRAMADO

Empty box for description of results and justification.

EVALUACIÓN DEL INDICADOR

ELABORÓ:
María del Valle Guerra
Ejecutivo Administrativo



REVISÓ:
Lic. Pablo Gómez Aguirre
Síndico Municipal



(FORM 08b) FICHAS TÉCNICAS DE SEGUIMIENTO DE INDICADORES 2024 DE GESTIÓN ESTRATÉGICA



PILAR / EJE TRANSVERSAL:

Eje transversal: Gobierno Moderno, Capaz y Responsable

TEMA DE DESARROLLO:

Eficiencia del gobierno municipal

PROGRAMA PRESUPUESTARIO:

030002 Regulación municipal

PROYECTO:

0300020101 Instalación y emisión de la reglamentación municipal

OBJETIVO DEL PROGRAMA PRESUPUESTARIO:

Se orienta al cumplimiento de los atribuciones contenidas en el Título III de la Ley Orgánica Municipal del Estado de México, vigente.

DEPENDENCIA GENERAL:

SECRETARÍA DE GOBIERNO

DEPENDENCIA ALIADA:

L30 Responsabilidad y Situación Patrimonial

ESTRUCTURA DEL INDICADOR

NOMBRE DEL INDICADOR:

Porcentaje de cumplimiento en las sesiones de Cabildo

FÓRMULA DEL CÁLCULO:

(Número de sesiones de cabildo realizadas / Número de sesiones de cabildo programadas) * 100

INTERPRETACIÓN:

Muestra el porcentaje de cumplimiento en las sesiones de Cabildo.

DIMENSIÓN QUE ATIENDE:

Eficiencia

FRECUENCIA DE MEDICIÓN:

Trimestral

DESCRIPCIÓN DEL FACTOR DE COMPARACIÓN:

Sesiones de cabildo a nivel municipal

TIPO DE INDICADOR:

Gestión

AMBITO GEOGRÁFICO:

Municipal

COBERTURA:

Todo el municipio

UNIDAD BASE:

Ejercicio fiscal 2022

COMPORTAMIENTO DE LAS VARIABLES DURANTE EL PRIMER TRIMESTRE

VARIABLE	UNIDAD DE MEDIDA	OPERACIÓN	META ANUAL	AVANCE TRIMESTRAL				AVANCE ACUMULADO			
				PROG.	N.	ALCAN.	%	PROG.	%	ALCAN.	%
Número de sesiones de cabildo realizadas	Sesión	Variable	56	14	25.00%	14	100.00%	56	100.00%	14	25.00%
Número de sesiones de cabildo programados	Sesión	Variable	56	14	25.00%	14	100.00%	56	100.00%	14	25.00%

COMPORTAMIENTO DEL INDICADOR

DESCRIPCIÓN DE LA META ANUAL

META ANUAL	PRIMER TRIMESTRE							
	AVANCE TRIMESTRAL				AVANCE ACUMULADO			
	PROG.	ALC.	OPN.	SEMAFORO	PROG.	ALC.	OPN.	SEMAFORO
1.00	1.00	1.00	100.00	VERDE	1.00	1.00	100.00	VERDE

DESCRIPCIÓN DE RESULTADOS Y JUSTIFICACIÓN EN CASO DE VARIACIÓN SUPERIOR A +/- 10 POR CIENTO RESPECTO A LO PROGRAMADO

Esta actividad está programada a partir del segundo trimestre

EVALUACIÓN DEL INDICADOR

Esta actividad está programada a partir del segundo trimestre

ELABORÓ

Dr. Alejandro Ortiz
Canciller Administrativo



RECIBÍ

Mr. Yadira Gómez Aguilera
Síndico Municipal



OPRM DBE FICHAS TÉCNICAS DE SEGUIMIENTO DE INDICADORES 2024 DE GESTIÓN O ESTRATÉGICOS



PLAZA / LE TRANSVERSAL:

TEMA DE DESARROLLO:

PROGRAMA PRESUPUESTARIO:

PROYECTO:

OBJETIVO DEL PROGRAMA PRESUPUESTARIO:

DEPENDENCIA GENERAL:

DEPENDENCIA ALIADA:

El Gobierno de México Moderno, Seguro y Responsable

Estructura del gobierno municipal

0300000 Reglamentación municipal

0303000001 Revisión y emisión de la reglamentación municipal

Se orienta al cumplimiento de las atribuciones contenidas en el Título VI de la Ley Orgánica Municipal del Estado de México, vigente.

000 LOCALIDADES:

130 Responsabilidad y Situación Patrimonial

DESCRIPCIÓN DEL INDICADOR

NOMBRE DEL INDICADOR:

FORMULA DEL CÁLCULO:

INTERPRETACIÓN:

DIMENSIÓN QUE ATENDE:

DESCRIPCIÓN DEL FACTOR DE COMPARACIÓN:

AMBITO GEOGRÁFICO:

COBERTURA:

LÍNEA BASE:

Realización de asesorías y asistencia técnica en estudios jurídicos otorgados.

Asesorías y asistencia técnica en estudios jurídicos otorgados a las áreas/áreas y asistencia técnica en estudios jurídicos solicitados por las áreas/áreas

N/A

Eficiencia

N/A

Municipal

Toda el municipio

N/A

FRECUENCIA DE MEDICIÓN:

TRIMESTRAL

TIPO DE INDICADOR:

DEBIDA

COMPORTAMIENTO DE LAS VARIABLES DURANTE EL PRIMER TRIMESTRE

VARIABLE	UNIDAD DE MEDIDA	OPERACIONES	META ANUAL	AVANCE TRIMESTRAL				AVANCE ACUMULADO			
				PROG.	%	ALCAN.	%	PROG.	%	ALCAN.	%
Asesorías y asistencia técnica en estudios jurídicos otorgados a las áreas			0	0	0.00%	0	0.00%	0	0.00%	0	0.00%
Asesorías y asistencia técnica en estudios jurídicos solicitados por las áreas			0	0	0.00%	0	0.00%	0	0.00%	0	0.00%

COMPORTAMIENTO DEL INDICADOR

DESCRIPCIÓN DE LA META ANUAL

META ANUAL	PRIMER TRIMESTRE							
	AVANCE TRIMESTRAL				AVANCE ACUMULADO			
	PROG.	ALC.	ETL	SEÑALADO	PROG.	ALC.	ETL	SEÑALADO
0.00	0.00	0.00	0.00	VERDE	0.00	0.00	0.00	VERDE

DESCRIPCIÓN DE RESULTADOS Y CERTIFICACIÓN EN CASO DE VARIACIÓN SUPERIOR A + 10 POR CIENTO RESPECTO A LO PROGRAMADO

EVALUACIÓN DEL INDICADOR

ELABORÓ

Miguel Ángel Guerra
Subdirector de Planeación



ELABORÓ

Yelina Gómez Aguilar
Síndico Municipal



PLAN / DE TRANSVERSA:
 TEMA DE DESARROLLO:
 PROGRAMA PRESUPUESTARIO:
 PROYECTO:

(PDEM DBb) FICHAS TÉCNICAS DE SEGUIMIENTO DE INDICADORES 2024 DE GESTIÓN O ESTRATÉGICOS



Nivel de Territorio:
 Ciudad y comunidades cercanas:
 C0340001 Cultura y arte:
 C034000000 División de la cultura

OBJETIVO DEL PROGRAMA PRESUPUESTARIO:

Controlar para que la población del municipio acceda y participe en los eventos culturales, artísticos, deportivos y recreativos y promoción de eventos culturales.

CONDICIÓN GENERAL:
 DEPENDENCIA SUBSIDIARIA:

99 Gobierno Municipal
 128 Cultura

CONSTRUCCIÓN DEL INDICADOR

NOMBRE DEL INDICADOR:
 MÉTRICA DEL CÁLCULO:

Tasa de variación en la realización de eventos culturales
 El número de eventos efectuados en el presente ejercicio (suma de valores obtenidos en el año anterior) * 100
 Muestra la tasa de variación de la realización de eventos culturales.

INTERPRETACIÓN:

Mayor

FRECUENCIA DE MEDICIÓN:

Anual

DIVISIÓN QUE ATIENDE:

Satisfacción en la realización de eventos culturales a nivel Municipal

TIPO DE INDICADOR:

Comparativo

DESCRIPCIÓN DEL ÍNDICE DE COMPARACIÓN:

Municipal

AMBITO GEOGRÁFICO:
 COBERTURA:
 UNIDAD BÁSICA:

Toda el municipio
 Por cada fiscal 2023

COMPORTAMIENTO DE LAS VARIABLES DURANTE EL PRIMER TRIMESTRE

VARIABLE	UNIDAD DE MEDIDA	OPERACIÓN	META ANUAL	AVANCE TRIMESTRAL				AVANCE ACUMULADO			
				PROG.	%	REAL.	%	PROG.	%	REAL.	%
Eventos culturales efectuados en el presente ejercicio	Evento	Sumable	12.00	0	0.00%	0	0.00%	0	0.00%	0	0.00%
Eventos culturales efectuados en el año anterior	Evento	Sumable	12.00	0	0.00%	0	0.00%	0	0.00%	0	0.00%

COMPORTAMIENTO DEL INDICADOR

DESCRIPCIÓN DE LA META ANUAL:

META ANUAL	PRIMER TRIMESTRE							
	AVANCE TRIMESTRAL				AVANCE ACUMULADO			
	PROG.	ACC.	OPN	SEMAFORO	PROG.	ACC.	OPN	SEMAFORO
100.00	0.00	0.00	0.00	ROJO	0.00	0.00	0.00	ROJO

DESCRIPCIÓN DE RESULTADOS Y JUSTIFICACIÓN EN CASO DE VARIACIÓN SUPERIOR A +10 POR CIENTO RESPECTO A LO PROGRAMADO

EVALUACIÓN DEL INDICADOR

SEMAFORO

 Sr. Ivonne Manzanera Flores Méndez
 Jefe de Administración



SEMAFORO

 Sr. Edgar Espinoza
 Jefe de Administración





PLAN / DE TRANSVERSA:
TEMA DE DESARROLLO:
PROGRAMA PRESUPUESTARIO:
PROYECTO:

(PMR 085) FICHAS TÉCNICAS DE SEGUIMIENTO DE INDICADORES 2024 DE GESTIÓN O ESTRATÉGICOS



Plan 3. Territorial
Ciudades y comunidades sostenibles
0046201 Cultura y arte
00462010000 Difusión de la cultura

OBJETIVO DEL PROGRAMA PRESUPUESTARIO:
DEPENDENCIA GENERAL:
DEPENDENCIA ALIBERAR:
NOMBRE DEL INDICADOR:
FÓRMULA DEL CÁLCULO:
INTERPRETACIÓN:
SITUACIÓN QUE EXISTE:
DESCRIPCIÓN DEL FACTOR DE CONFIABILIDAD:
EMBITO GEOGRÁFICO:
COBERTURA:
LÍNEA BASE:

Contribuir para que la población del municipio acceda y participe en los manifestaciones artísticas, musicales, folclóricas y producción de eventos culturales.
300 Gobierno Municipal
370 Cultura
Porcentaje de población que accede a la actividad artística y cultural
(Total de asistentes registrados en eventos culturales y artísticos municipales / Total de la población municipal) * 100
Muestra el porcentaje de población que accede a la actividad artística y cultural.
Referencia: FRECUENCIA DE MEDICIÓN: Anual
Fórmula para la actividad artística y cultural en el municipio. TIPO DE INDICADOR: Estratégico
Municipal
Todo el municipio
Ejercicio fiscal 2022

COMPORTAMIENTO DE LAS VARIABLES DURANTE EL PRIMER TRIMESTRE

INDICADOR	UNIDAD DE MEDIDA	OPERACIÓN	META ANUAL	PRIMER TRIMESTRE				ANOS ACUMULADO			
				PROG.	%	ALCAN.	%	PROG.	%	ALCAN.	%
Total de asistentes registrados en eventos culturales y artísticos municipales	Asistentes	Constante	3000	0	0.00%	0	0.00%	0	0.00%	0	0.00%
Total de la población municipal	Población	Constante	311732	0	0.00%	0	0.00%	0	0.00%	0	0.00%

COMPORTAMIENTO DEL INDICADOR

DESCRIPCIÓN DE LA META ANUAL

META ANUAL	PRIMER TRIMESTRE				ANOS ACUMULADO			
	AVANCE TRIMESTRAL			SEMPRE	PRIMER ACUMULADO			SEMPRE
	PROG.	ALC.	EFN.		PROG.	ALC.	EFN.	
3000	0.00	0.00	0.00	SIEMPRE	0.00	0.00	0.00	SIEMPRE

DESCRIPCIÓN DE RESULTADOS Y APTITUDES EN CASO DE SANCIONES (LÍNEAS A - SI SON CIENTO RESPECTO A LO PROGRAMADO)

EXPLICACIÓN DE INDICADOR

ELABORADO
M. Ivonne Mosquera Pérez (Módulo)
Ejecutor Administrativo



LIC. EDUARDO GONZÁLEZ
Ejecutor de Operaciones





(PRM 08) FICHAS TÉCNICAS DE SEGUIMIENTO DE INDICADORES 2024 DE GESTIÓN O ESTRATÉGICOS



PLAN / DE TRANSVERSAL:
TEMA DE DESARROLLO:
PROGRAMA PRESUPUESTARIO:
PROYECTO:

Plan 3. Territorial
Ciudades y comunidades sostenibles
0209202 Cultura y arte
02092020002 Difusión de la cultura
Contribuir para que la población del municipio acceda y participe en las manifestaciones artísticas mediante el fomento y producción de eventos culturales.

OBJETIVO DEL PROGRAMA PRESUPUESTARIO:
DEPENDENCIA GENERAL:
DEPENDENCIA AUXILIAR:

A0 Gobierno Municipal
100 Cultura

FORMA DE EJECUCIÓN:
MATERIA LEGAL:

Resolución de la Comisión Ejecutiva de Planeación y Desarrollo Municipal y el Comité de Planeación Municipal

SECUNDARIA DEL FACTOR DE COMPARACIÓN:

Atendiendo al artículo 107 del Código Municipal y el artículo 107 del Código Municipal, se establece el presente indicador de gestión estratégica.

AMBITO GEOGRAFICO:
COBERTURA:
UNIDAD BÁSICA:

Municipal
Todo el municipio
Ciclo anual 2024

INDICADOR DE GESTIÓN
TIPO DE INDICADOR: **Resultados**

COMPORTAMIENTO DE LAS VARIABLES DURANTE EL PERIODO TEMPORAL

INDICADOR	UNIDAD DE MEDIDA	OPERACIÓN	META ANUAL	AVANCE TRIMESTRAL				AVANCE ACUMULADO			
				PROG.	%	ACTUAL	%	PROG.	%	ACTUAL	%
Eventos culturales y artísticos realizados	Evento	Variable	12	3	25.00%	3	100.00%	3	25.00%	3	100.00%
Eventos culturales y artísticos programados	Evento	Variable	12	3	25.00%	3	100.00%	3	25.00%	3	100.00%

COMPORTAMIENTO DEL INDICADOR

DESCRIPCIÓN DE LA META ANUAL

META ANUAL	PERIODO TRIMESTRAL				AVANCE ACUMULADO			
	PROG.	ACT.	ETN	COMPARAR	PROG.	ACT.	ETN	COMPARAR
120.00	120.00	120.00	100.00	100%	120.00	120.00	100.00	100%

DESCRIPCIÓN DE RESULTADOS Y JUSTIFICACIÓN CON CRONOGRAMA DE EJECUCIÓN SUPERIOR A = 30 POR CIENTO RESPECTO A LO PROGRAMADO

EVALUACIÓN DEL INDICADOR

E. Lopez Montemayor Flores Méndez
Jefe de Administración



E. EDGAR QUIROZ
DIRECTOR DE ADMINISTRACIÓN





IPRM (BB) FICHAS TÉCNICAS DE SEGUIMIENTO DE INDICADORES 2024 DE GESTIÓN O ESTRATÉGICOS



PLAN / EJE TRANSVERSAL:
TOMA DE DECISIONES
PROGRAMA PRESUPUESTARIO:
PROYECTO:

Risar 8 Terminal
Ciudades y comunidades, sostenibles
0200000 Cultura y arte
0200000000 Difusión de la cultura

Indicador para que la población del municipio acceda y participe en las manifestaciones artísticas realizadas al fomento y promoción de servicios culturales.

DETALLE DEL PROGRAMA PRESUPUESTARIO:

DEPENDENCIA GENERAL:
DEPENDENCIA ALFABET:

00 Gobierno Municipal
020 Cultura

DESCRIPCIÓN DEL INDICADOR

NOMBRE DEL INDICADOR: Porcentaje de vida cultural en días escolares.

FÓRMULA DEL CÁLCULO: Días calendario con eventos culturales y actividades programadas/Días Calendario Naturales (120)

INTERPRETACIÓN: Muestra el porcentaje de vida cultural en días escolares.

DIMENSION DEL ÍTEM: Eficiencia FRECUENCIA DE MEDICIÓN: Semestral

DELIMITACIÓN DEL FACTOR DE COMPARACIÓN: Vida cultural en días naturales a nivel municipal. TIPO DE INDICADOR: Gestión

AMBITO GEOGRÁFICO: Municipal

COBERTURA: Todo el municipio

UNIDAD DE MEDIDA: Eventos por día

COMPORTAMIENTO DE LAS VARIABLES DURANTE EL PRIMER TRIMESTRE

VARIABLE	UNIDAD DE MEDIDA	OPERACIÓN	META ANUAL	AVANCE TRIMESTRAL				AVANCE ACUMULADO			
				PROG.	%	ACTUAL	%	PROG.	%	ACTUAL	%
Días calendario con eventos culturales y actividades programadas	Días	Sumable	0	0	0.00%	0	0.00%	0	0.00%	0	0.00%
Días Calendario Naturales	Días	Constante	0	0	0.00%	0	0.00%	0	0.00%	0	0.00%

COMPORTAMIENTO DEL INDICADOR

DESCRIPCIÓN DE LA META ANUAL

META ANUAL	PRIMER TRIMESTRE							
	AVANCE TRIMESTRAL			AVANCE ACUMULADO				
PROG.	ACT.	EPS	PROG.	ACT.	EPS	SEMPROG.	PROG.	
0.00	0.00	0.00/0.00	0.00	0.00	0.00/0.00	0.00	0.00	

DESCOMPOSICIÓN DE RESULTADOS Y JUSTIFICACIÓN EN CASO DE VARIACIÓN SUPERIOR A +/- 10 POR CIENTO RESPECTO A LO PROGRAMADO

Empty box for decomposition and justification.

EVALUACIÓN DEL INDICADOR

Empty box for evaluation.

ELABORÓ

Lt. Jairo Monsalvo Flores Méndez
Óficina Administrativa



REVISÓ

Lt. Edgar Rodríguez Cordero
Oficina de Planeación





(FORM 08B) FICHAS TÉCNICAS DE SEGUIMIENTO DE INDICADORES 2024 DE GESTIÓN O ESTRATÉGICOS



PLAN / OE TRANSVERSAL
TEMA DE DESARROLLO:
PROGRAMA PRESUPUESTARIO:
PROYECTO:

Nº de Terminal:
Distrito y comendados asociados:
CODIGO Cultural y arte:
CODIGO 0102 - Gestión de la cultura

Descripción: **Realizar** que la población del municipio asista y participe en las manifestaciones artísticas mediante el fomento y producción de eventos culturales.

OBJETIVO DEL PROGRAMA PRESUPUESTARIO:

DEPENDENCIA GENERAL:
DEPENDENCIA ADMINISTRATIVA:

000 Cultura Municipal
150 Cultura

ESTRUCTURA DEL INDICADOR

NOMBRE DEL INDICADOR:
FÓRMULA DEL CÁLCULO:

Proceso de actividades y eventos culturales y artículos publicados.
(Actividades y eventos publicados / Total de eventos programados) * 100

INTERPRETACIÓN:

Muestra el porcentaje de actividades y eventos culturales y artículos publicados.

DIMENSIÓN QUE ATIENDE:

Eficiencia

FRECUENCIA DE MEDICIÓN:

Trimestral

DESCRIPCIÓN DEL FACTOR DE COMPARACIÓN:

Actividades y eventos culturales y artículos publicados a nivel municipal.

TIPO DE INDICADOR:

Gestión

ÁMBITO GEOGRÁFICO:

Todo el municipio

CONSTITUCIÓN:

Todo el municipio

LÍNEA BASE:

0 (enero fiscal 2023)

COMPORTAMIENTO DE LAS VARIABLES DURANTE EL PRIMER TRIMESTRE:

VARIABLE	UNIDAD DE MEDIDA	OPERACIÓN	META 2024	AVANCE TRIMESTRAL				AVANCE ACUMULADO			
				PROG.	%	ACTUAL	%	PROG.	%	ACTUAL	%
Actividades y eventos publicados	Actividades	Sumable	4	1	25.00%	1	100.00%	1	25.00%	1	100.00%
Total de eventos programados	Actividades	Sumable	4	1	25.00%	1	100.00%	1	25.00%	1	100.00%

COMPORTAMIENTO DEL INDICADOR

DESCRIPCIÓN DE LA META ANUAL:

META ANUAL	PRIMER TRIMESTRE							
	AVANCE TRIMESTRAL			AVANCE ACUMULADO				
	PROG.	ACT.	10%	SEMAFORO	PROG.	ACT.	10%	SEMAFORO
100.00	100.00	100.00	100.00	VERDE	100.00	100.00	100.00	VERDE

DESCRIPCIÓN DE SENSACIONES Y JUSTIFICACIÓN EN CASO DE VARIACIÓN SUPERIOR A +10 POR CIENTO RESPECTO A LO PROGRAMADO

VERIFICACIÓN DEL INDICADOR

ELABORÓ:

Lázaro Hernández Flores Méndez
Técnico Administrativo



REVISÓ:

Lic. Edgar González Vázquez
Director de Planeación





(FORM 08b) FICHAS TÉCNICAS DE SEGUIMIENTO DE INDICADORES 2024 DE GESTIÓN O ESTRATÉGICOS



PLANEJ. DE TRANSVERSAL:
TEMA DE DESARROLLO:
PROGRAMA PRESUPUESTARIO:
PROYECTO:

Fila 3: Territorial
Distritos y comunidades vecinales
202022 Cultura y arte
00082020102 Diferenciación de la cultura
Carreteras para facilitar el acceso del turista a zonas y participar en las manifestaciones artísticas mediante el fomento y producción de servicios culturales.
80 Gobierno Municipal
150 Cultura

UNIDAD DE MEDICIÓN:
DIMENSIÓN QUE TIENE:
DESCRIPCIÓN DEL FACTOR DE COMBINACIÓN:
ÁMBITO GEOGRÁFICO:
CONTINENTE:
LÍNEA BASE:

Unidad de medición de espacios con expresiones artísticas y culturales.
Muestra el porcentaje de aprovechamiento de espacios con expresiones artísticas y culturales.
Eficiencia
Aprovechamiento de espacios con expresiones artísticas y culturales. TIPO DE INDICADOR:
a nivel municipal.
Municipal
Todo el municipio
(Servicio fiscal 2021)

COMPORTAMIENTO DE LAS VARIABLES DURANTE EL PERÍODO TRIMESTRAL

VARIABLE	UNIDAD DE MEDICIÓN	OPCIÓN	META ANUAL	VALOR TRIMESTRAL				VALOR ACUMULADO			
				PROG.	N.	ALCAN.	%	PROG.	N.	ALCAN.	%
Espacios con expresiones artísticas y culturales	Espacios	Variable	2	0	0.00%	0	0.00%	0	0.00%	0	0.00%
Total de espacios susceptibles para albergar expresiones artísticas y culturales	Espacios	Variable	2	0	0.00%	0	0.00%	0	0.00%	0	0.00%

COMPORTAMIENTO DEL INDICADOR

DESCRIPCIÓN DE LA META ANUAL

META ANUAL	PRIMER TRIMESTRE							
	VALOR TRIMESTRAL				VALOR ACUMULADO			
	PROG.	ALC.	DTN	SEMÁFORO	PROG.	ALC.	DTN	SEMÁFORO
1.00	0.00	0.00	0.00	ROJO	0.00	0.00	0.00	ROJO

DESCRIPCIÓN DE RESULTADOS Y JUSTIFICACIÓN EN CASO DE VARIACIÓN SUPERIOR A +/- 10 POR CIENTO RESPECTO A LO PROGRAMADO

Esta actividad está programada a partir del segundo trimestre

EVALUACIÓN DEL INDICADOR

Esta actividad está programada a partir del segundo trimestre

ELABORÓ:

Lt. Ivonne MORALES Flores Méndez
Enlace Administrativo



REVISÓ:
LIC. ROSA FERNÁNDEZ VÁSQUEZ
Enlace de Gestión





(PRM 084) FICHAS TÉCNICAS DE SEGUIMIENTO DE INDICADORES 2024 DE GESTIÓN O ESTRATÉGICOS



PLAR / LE TRANSVERSAL:
 TIPO DE DESARROLLO:
 PROGRAMA PRESUPUESTARIO:
 PROYECTO:

Electromovililidad Gobierno Mexicano, Cero y Sostenible

Eficiencia y eficacia en el sector público

01300401 Desarrollo de la función pública y ética en el servicio público

01300401001 Eficiencia, control y evaluación del desempeño de la gestión pública

Evaluar las acciones orientadas a la mejora en la prestación de los servicios que recibe la población de manera clara, rápida, precisa y oportuna, promoviendo que las acciones públicas realicen su función con calidad y celeridad, en las competencias y capacidades que son necesarias en el servicio público, conforme a los principios que rigen la actuación del servidor público.

OBJETIVO DEL PROGRAMA PRESUPUESTARIO:

DEPENDENCIA GENERAL:

400 CONTRALORÍA

DEPENDENCIA AUXILIAR:

131 Auditoría Administrativa

ESTRUCTURA DEL INDICADOR

NOBRE DEL INDICADOR:

Porcentaje de observaciones derivadas de auditorías atendidas por las unidades administrativas.

FÓRMULA DEL CÁLCULO:

$(\text{Número de observaciones atendidas por las unidades administrativas} / \text{Total de observaciones derivadas de auditorías}) * 100$

INTERPRETACIÓN:

Muestra las participaciones de observaciones derivadas de auditorías atendidas por las unidades administrativas.

DIMENSIÓN QUE ATIENDE:

Eficiencia

FRECUENCIA DE MEDICIÓN:

Anual

DESCRIPCIÓN DEL FACTOR DE COMPARACIÓN:

Auditorías atendidas a nivel municipal

TIPO DE INDICADOR:

Estratégico

AMBITO GEOGRAFICO:

Municipal

COBERTURA:

Todo el municipio

UNIDAD NABM:

Ejercicio fiscal 2024

COMPORTAMIENTO DE LAS VARIABLES DURANTE EL PRIMER TRIMESTRE

VARIABLE	UNIDAD DE MEDIDA	OPERACIÓN	META ANUAL	AVANCE TRIMESTRAL				AVANCE ACUMULADO			
				PROG.	%	ALCAN.	%	PROG.	%	ALCAN.	%
Número de observaciones atendidas por las unidades administrativas	Reporte	Sumable	1.00	0	0.00%	0	0.00%	0	0.00%	0	0.00%
Total de observaciones derivadas de auditorías	Reporte	Sumable	1.00	0	0.00%	0	0.00%	0	0.00%	0	0.00%

COMPORTAMIENTO DEL INDICADOR

DESCRIPCIÓN DE LA META ANUAL:

META ANUAL	PRIMER TRIMESTRE							
	AVANCE TRIMESTRAL				AVANCE ACUMULADO			
	PROG.	ALC.	EF%	CONFORME	PROG.	ALC.	EF%	CONFORME
100.00	0.00	0.00	0.00	VERDE	0.00	0.00	0.00	VERDE

DESCRIPCIÓN DE RESULTADOS Y JUSTIFICACIÓN EN CASO DE VARIACIÓN SUPERIOR A +/- 10 POR CIENTO RESPECTO A LO PROGRAMADO

ELABORÓ

Lic. Marian Tsch Arrago Lopez
 Director Administrativo

REVISÓ

Lic. en C. Israel Santobal Bartile
 Contralor Municipal de Valle de Ocho Soledades, México.





(PdRM 08b) FICHAS TÉCNICAS DE SEGUIMIENTO DE INDICADORES 2024 DE GESTIÓN O ESTRATÉGICOS



PLAN / EJE TRANSVERSAL:
TEMA DE DESARROLLO:
PROGRAMA PRESUPUESTARIO:
PROYECTO:

En transversal: Gobierno Moderno, Calidad y Eficiencia

Eficiencia y efectividad en el sector público

0315041 Desarrollo de la función pública y ética en el servicio público

0315041011 Facilitación, control y evaluación interna de la gestión pública

Considerar las acciones orientadas a la mejora en la prestación de los servicios que recibe la población de manera ágil, oportuna, pronta y expedita, promoviendo que los servidores públicos realicen su función con calidad y equidad, con las competencias y conducta ética necesarias en el servicio público, conforme a los principios que rigen la actuación del servidor público.

OBJETIVO DEL PROGRAMA PRESUPUESTARIO:

DEPENDENCIA GENERAL:
DEPENDENCIA ALIADA:

R01 CONTRALORIA

131 Auditoría Administrativa

DESCRIPCIÓN DEL INDICADOR

NOMBRE DEL INDICADOR:

Porcentaje de auditorías realizadas a las unidades administrativas

FÓRMULA DEL CÁLCULO:

(Número de auditorías realizadas en el año / Total de auditorías previstas a realizar en el año) * 100

INTERPRETACIÓN:

Muestra el porcentaje de auditorías realizadas a las unidades administrativas.

DIMENSIÓN QUE ATIENDE

Eficiencia

FRECUENCIA DE MEDICIÓN

Anual

DESCRIPCIÓN DEL FACTOR DE COMPARACIÓN:

Auditorías realizadas a las unidades administrativas a nivel

TIPO DE INDICADOR:

Estratégico

AVISO GEODIRINCIO

Municipal

CONTRIBUCIÓN

Todo el municipio

LÍNEA BASE:

Ejercicio fiscal 2024

COMPORTAMIENTO DE LAS VARIABLES DURANTE EL PRIMER TRIMESTRE

Impugnada

VARIABLE	UNIDAD DE MEDIDA	OPERACIÓN	META ANUAL	AVANCE TRIMESTRAL				AVANCE ACUMULADO			
				PROG.	%	ALCAN.	%	PROG.	%	ALCAN.	%
Número de auditorías realizadas en el año	Reporte	Sumable	2	0	0.00%	0	0.00%	0	0.00%	0	0.00%
Total de auditorías previstas a realizar en el año	Reporte	Sumable	2	0	0.00%	0	0.00%	0	0.00%	0	0.00%

COMPORTAMIENTO DEL INDICADOR

DESCRIPCIÓN DE LA META ANUAL

META ANUAL	PRIMER TRIMESTRE							
	AVANCE TRIMESTRAL				AVANCE ACUMULADO			
	PROG.	ALC.	EPS	SEÑALADO	PROG.	ALC.	EPS	SEÑALADO
0.00	0.00	0.00	0.00	VERDE	0.00	0.00	0.00	VERDE

DESCRIPCIÓN DE RESULTADOS Y JUSTIFICACIÓN EN CASO DE VARIACIÓN SUPERIOR A +/- 10 POR CIENTO RESPECTO A LO PROGRAMADO

Empty box for description of results and justification.

EVALUACIÓN DEL INDICADOR

Empty box for evaluation of the indicator.

ELABORÓ

Lic. Martín Iván Arango López
Ente Administrativo

REVISÓ

Lic. en C. José Ángel García
Contralor Municipal de Valle de Chalco Solidaridad, México.





[PDRM 080] FICHAS TÉCNICAS DE SEGUIMIENTO DE INDICADORES 2024 DE GESTIÓN O ESTRATÉGICOS



PLAZA / EJE TRANSVERSAL:
TEMA DE DESARROLLO:
PROGRAMA PRESUPUESTARIO:
PROYECTO:

Eje transversal 0: Gobierno Moderno, Cívico y Responsable
Eficiencia y eficacia en el sector público
03300401 Desarrollo de la función pública y ética en el servicio público
033004010101 Razas y roles, control y evaluación interna de la gestión pública
Ocupadora las acciones orientadas a la mejora en la prestación de los servicios que recibe la población de manera clara, honesta, pronta y expedita, se comprometo que los servidores públicos realicen su función con calidad y cumplan con los estándares y conducto ético necesarios en el servicio público, conforme a los principios que rigen la actuación del servidor público.
R00 CONTRALORIA
136 Asesoría Administrativa

OBJETIVO DEL PROGRAMA PRESUPUESTARIO:

DEPENDENCIA GENERAL:
DEPENDENCIA AUXILIAR:

ESTRUCTURA DEL INDICADOR

NOMBRE DEL INDICADOR: Ponderaje de capacitaciones en temas de desarrollo humano realizados.
FÓRMULA DEL CÁLCULO: (Capacitaciones especializadas en temas de desarrollo humano realizadas/ Capacitaciones especializadas en temas de desarrollo humano programadas) *100
INTERPRETACIÓN: Muestra el porcentaje de capacitaciones en temas de desarrollo humano realizadas.
DIMENSIÓN QUE ATIENDE: Eficiencia
DESCRIPCIÓN DEL FACTOR DE COMPARACIÓN: Capacitaciones en materia de control y vigilancia a nivel municipal
AVISO GEOGRÁFICO: Municipal
COBERTURA: Todo el municipio
LÍNEA BASE: Ejercicio fiscal 2024

COMPORTAMIENTO DE LAS VARIABLES DURANTE EL PRIMER TRIMESTRE

VARIABLE	UNIDAD DE MEDIDA	OPERACIÓN	META ANUAL	AVANCE TRIMESTRAL				AVANCE ACUMULADO			
				PROG.	%	ALCAN.	%	PROG.	%	ALCAN.	%
Capacitaciones en materia de control y vigilancia del servidor público realizadas	Curso	Sumable	2	0	0.00%	0	0.00%	0	0.00%	0	0.00%
Capacitaciones en materia de control y vigilancia del servidor público programadas	Curso	Sumable	2	0	0.00%	0	0.00%	0	0.00%	0	0.00%

COMPORTAMIENTO DEL INDICADOR

DESCRIPCIÓN DE LA META ANUAL:

META ANUAL	PRIMER TRIMESTRE				AVANCE ACUMULADO			
	PROG.	ALC.	EPN	SENAFORO	PROG.	ALC.	EPN	SENAFORO
200.00	0.00	0.00	0.00	VERDE	0.00	0.00/0	0.00	VERDE

DESCRIPCIÓN DE RESULTADOS Y JUSTIFICACIÓN EN CASO DE VINCACIÓN SUPERIOR A -- 10 PORCIENTO RESPECTO A LO PROGRAMADO:

EVALUACIÓN DEL INDICADOR

ELABORÓ

Lic. Marien Iveth Arango López
Ejecutor Administrativo

REVISÓ

Lic. en C. Israel Sandoval Bastida
Cerrovel Municipal de Valle de Chalco Solidaridad, Mexico.



VALLÉ • CHALCO

SOLIDARIDAD



(PDRM D86) FICHAS TÉCNICAS DE SEGUIMIENTO DE INDICADORES 2024 DE GESTIÓN O ESTRATÉGICOS



PLAT / EJ TRANSVERSAL

TEMA DE DESARROLLO:

PROGRAMA PRESUPUESTARIO:

PROYECTO:

OBJETIVO DEL PROGRAMA PRESUPUESTARIO:

DEPENDENCIA GENERAL:

DEPENDENCIA AUXILIAR:

NOMBRE DEL INDICADOR:

FÓRMULA DEL CÁLCULO:

INTERPRETACIÓN:

DIMENSIÓN QUE ATIENDE:

DESCRIPCIÓN DEL FACTOR DE COMPARACIÓN:

AMBITO GEOGRÁFICO:

COBERTURA:

LINEA BASE:

Es transversal al Gobierno Moderno, Tercer y Regional

Finanzas y eficacia en el sector público

01830481 Desarrollo de la función pública y ética en el servicio público

018304810181 Evaluación, control y evaluación interna de la gestión pública

Consejería de Asesoría y Control a la Ejecución de los Servicios que recibe la prestación de manera directa, indirecta, permitida y eventual, promoviendo que los servidores públicos realicen su función con calidad, a su vez con las competencias y conductas éticas necesarias en el servicio público, conforme a los principios que rigen la actuación del servidor público.

XIX CONSTITUCIÓN

136 Autoridad Administrativa

ESTRUCTURA DEL INDICADOR

Porcentaje de campañas de información de las obligaciones realizadas.

Campañas de información de las obligaciones de los servidores públicos realizadas / Campañas de información de las obligaciones de los servidores públicos programadas * 100

Medición en porcentaje de campañas de información de las obligaciones realizadas.

Eficiencia

FRECUENCIA DE MEDICIÓN:

Semanal

Campañas de información a nivel municipal

TIPO DE INDICADOR:

Gestión

Municipal

Todo el municipio

Ejercicio fiscal 2024

COMPORTAMIENTO DE LAS VARIABLES DURANTE EL PRIMER TRIMESTRE

VARIABLE	UNIDAD DE MEDIDA	OPERACIÓN	META ANUAL	AVANCE TRIMESTRAL				AVANCE ACUMULADO			
				PROG.	%	ALCAN.	%	PROG.	%	ALCAN.	%
Campañas de información de las obligaciones de los servidores públicos realizadas	Campaña	Sumable	1	0	0.00%	0	0.00%	0	0.00%	0	0.00%
Campañas de información de las obligaciones de los servidores públicos programadas	Campaña	Sumable	1	0	0.00%	0	0.00%	0	0.00%	0	0.00%

COMPORTAMIENTO DEL INDICADOR

DESCRIPCIÓN DE LA META ANUAL

META ANUAL	PRIMER TRIMESTRE							
	AVANCE TRIMESTRAL				AVANCE ACUMULADO			
	PROG.	ALC.	DP%	SEMAFORO	PROG.	ALC.	DP%	SEMAFORO
100.00	0.00	0.00	0.00	VERDE	0.00	0.00	0.00	VERDE

DESCRIPCIÓN DE RESULTADOS Y JUSTIFICACIÓN EN CASO DE VARIACIÓN SUPERIOR A + 30 POR CIENTO RESPECTO A LO PROGRAMADO

Empty box for description of results and justification.

EVALUACIÓN DEL INDICADOR

Empty box for evaluation of the indicator.

FIRMA

Handwritten signature of the official.

Dr. Marlon Velázquez López
Ejecutivo Administrativo

RECIBO

Handwritten signature of the official.

Uc. en C. Israel Sandoval Bastida
Contraloría Municipal de Valle de Chalco Solidaridad, México.





(PBRM 06b) FICHAS TÉCNICAS DE SEGUIMIENTO DE INDICADORES 2024 DE GESTIÓN O ESTRATÉGICOS



PLAN/ SUB PROGRAMAS:

TEMA DE DESARROLLO:

PROGRAMA PRESUPUESTARIO:

PROYECTO:

OBJETIVO DEL PROGRAMA PRESUPUESTARIO:

DEPENDENCIA GENERAL:

DEPENDENCIA ASISTENCIAL:

NOMBRE DEL INDICADOR:

FÓRMULA DEL CÁLCULO:

INTERPRETACIÓN:

DIMENSIÓN QUE ATENDE:

DESCRIPCIÓN DEL FACTOR DE COMPARACIÓN:

AMBITO GEOGRAFICO:

COBERTURA:

LINEA BASE:

El Instrumental: Gobierno Moderno, Capaz e Responsable

Eficiencia y eficacia en el sector público

01000401 Desarrollo de la función pública y atención al servicio público

010004010101 Evaluación, control y evaluación interna de gobierno público

Coordinar las acciones orientadas a la mejora en la prestación de los servicios que recibe la población de manera clara, oportuna, pronta y expedita, promoviendo que los servidores públicos realicen su función con calidad y respeto en los procedimientos y conductas éticas en el servicio público, así como a los privados que atienden al sector público.

R00 CONTRALORIA

Línea Auditoría Administrativa

ESTRUCTURA DEL INDICADOR

Porcentaje de auditorías realizadas a las obligaciones de los servidores públicos

(Auditorías a las obligaciones de los servidores públicos realizadas/Auditorías a las obligaciones de los servidores públicos programadas)*100

Muestra el porcentaje de auditorías realizadas a las obligaciones de los servidores públicos

Frecuencia

FRECUENCIA DE OBSERVACIÓN:

Semestral

Auditoría realizada a nivel municipal

TIPO DE INDICADOR:

Sección

Municipal

Toda el municipio

Ejercicio fiscal 2024

COMPORTAMIENTO DE LAS VARIABLES DURANTE EL PRIMER TRIMESTRE

VARIABLE	UNIDAD DE MEDIDA	DIRECCIÓN	META ANUAL	AVANCE TRIMESTRAL				AVANCE ACUMULADO			
				PROG.	%	ALCAN.	%	PROG.	%	ALCAN.	%
Auditorías a las obligaciones de los servidores públicos realizadas	Reporte	Sumable	2	0	0.00%	0	0.00%	0	0.00%	0	0.00%
Auditorías a las obligaciones de los servidores públicos programadas	Reporte	Sumable	2	0	0.00%	0	0.00%	0	0.00%	0	0.00%

COMPORTAMIENTO DEL INDICADOR

DESCRIPCIÓN DE LA META ANUAL:

META ANUAL	PRIMER TRIMESTRE							
	AVANCE TRIMESTRAL				AVANCE ACUMULADO			
	PROG.	ALC.	87%	SEMAFORO	PROG.	ALC.	87%	SEMAFORO
200.00	0.00	0.00	250.00	VERDE	0.00	0.00	250.00	VERDE

DESCRIPCIÓN DE RESULTADOS Y JUSTIFICACIÓN EN CASO DE VARIACIÓN SUPERIOR A + 10 POR CIENTO RESPECTO A LO PROGRAMADO

Empty box for description of results and justification.

EVALUACIÓN DEL INDICADOR

Empty box for evaluation of the indicator.

ELABORÓ

Handwritten signature of María Beth Arango López

Ux. María Beth Arango López
Ejecutor Administrativo

REVISÓ

Handwritten signature of Dr. en C. Israel Santibañez Rivas

Dr. en C. Israel Santibañez Rivas
Contralor Municipal de Valle de Chalco Solidaridad, México.





[PdRM 08d] FICHAS TÉCNICAS DE SEGUIMIENTO DE INDICADORES 2024 DE GESTIÓN O ESTRATÉGICOS



PLAZA / ELECTROVENOSA
TEMA DE DESARROLLO:
PROGRAMA PRESUPUESTARIO:
PROYECTO:

Eje transversal: Gobierno Moderno, Cajas y Responsable

Eficiencia y eficacia en el sector público

0101001 Desempeño de la función pública y ética en el servicio público

01030401011 Focalización, control y evaluación interna de la gestión pública

Considerar los acciones orientadas a la mejora en la prestación de los servicios que recibe la población de manera clara, oportuna y eficiente, promoviendo que los servicios públicos respondan a las necesidades y valores tanto del ciudadano y usuarios de los servicios públicos, conforme a los principios que rigen la actuación del servicio público.

600 CONTRALORIA

136 Auditoría Administrativa

OBJETIVO DEL PROGRAMA PRESUPUESTARIO:

DEPENDENCIA GENERAL:
DEPENDENCIA AUXILIAR:

ESTRUCTURA DEL INDICADOR

NOMBRE DEL INDICADOR:

Reporte de de reportes de auditorías integradas al expediente

FÓRMULA DEL CÁLCULO:

Número de reportes de auditorías integradas al expediente/Total reportes de auditorías integradas al expediente programado) *100

INTERPRETACIÓN:

Muestra el porcentaje de reportes de auditorías integradas al expediente.

DIMENSIÓN QUE ATIENDE

Eficiencia

FRECUENCIA DE MEDICIÓN:

Trimestral

DESCRIPCIÓN DEL FACTOR DE COMPARACIÓN

Sesiones públicas asistencia a nivel municipal

TIPO DE INDICADOR:

Grande

ÁMBITO GEOGRÁFICO

Municipal

COBERTURA

Todo el municipio

LÍNEA BASE

Ejercicio fiscal 2024

COMPORTAMIENTO DE LAS VARIABLES DURANTE EL PRIMER TRIMESTRE

VARIABLE	UNIDAD DE MEDIDA	OPERACIÓN	META ANUAL	AVANCE TRIMESTRAL				AVANCE ACUMULADO			
				PROG.	%	ALCAN.	%	PROG.	%	ALCAN.	%
Numero de sesiones públicas asistencia a capacitaciones	CURSO	Sumable	2	0	0.00%	0	0.00%	0	0.00%	0	0.00%
Total de sesiones públicas	CURSO	Sumable	2	0	0.00%	0	0.00%	0	0.00%	0	0.00%

4.1.1

COMPORTAMIENTO DEL INDICADOR

DESCRIPCIÓN DE LA META ANUAL:

META ANUAL	PRIMER TRIMESTRE							
	AVANCE TRIMESTRAL				AVANCE ACUMULADO			
	PROG.	ALC.	EF%	SEÑALADO	PROG.	ALC.	EF%	SEÑALADO
1.00	0.00	0.00	0.00	VERDE	0.00	0.00	0.00	VERDE

DESCRIPCIÓN DE RESULTADOS Y JUSTIFICACIÓN EN CASO DE VARIACIÓN SUPERIOR A +/- 30 POR CIENTO RESPECTO A LO PROGRAMADO

Toda actividad está programado a partir del segundo trimestre

EVALUACIÓN DEL INDICADOR

Toda actividad está programado a partir del segundo trimestre

ELABORÓ

Lic. Marian Iveth Arango López
Teléfono Administrativo

REVISÓ

Lic. en C. Inesal Sandoval Barista
Contraloría Municipal de Valle de Chalco Solidaridad, México





(PdRM 08b) FICHAS TÉCNICAS DE SEGUIMIENTO DE INDICADORES 2024 DE GESTIÓN O ESTRATÉGICOS



PLAN / EJE TRANSVERSAL:
TEMA DE DESARROLLO:
PROGRAMA PRESUPUESTARIO:
PROYECTO:

Eje transversal II Gobierno Moderno, Ciudad y Responsabil

Eficiencia y eficacia en el sector público

01250401 Desarrollo de la función pública y ético en el servicio público

0133040101E1 Evaluación, control y evaluación interna de la gestión pública

Considerando los acciones orientadas a la mejora en la prestación de los servicios que recibe la población de manera clara, honesta, pronta y expedita, procurando que los servicios públicos realicen sus funciones con calidad, y sustentando las competencias y recursos humanos en el servicio público, conforme a los principios que rigen la actuación del servidor público.

OBJETIVO DEL PROGRAMA PRESUPUESTARIO:

800 Contratación

135 Auditoría Administrativa

DEPENDENCIA GENERAL:
DEPENDENCIA ALIQUINA:

ESTRUCTURA DEL INDICADOR

NOMBRE DEL INDICADOR:

Porcentaje de convenios firmados con instituciones capacitadoras.

FÓRMULA DEL CÁLCULO:

Convenios firmados con instituciones capacitadoras / (Convenios programados con instituciones capacitadoras) * 100

INTERPRETACIÓN:

Muestra el porcentaje de convenios firmados con instituciones capacitadoras.

DIMENSIÓN QUE ATIENDE:

Eficiencia

FRECUENCIA DE MEDICIÓN:

Semestral

DESCRIPCIÓN DEL FACTOR DE COMPARACIÓN:

Cartera Informativa a nivel municipal

TIPO DE INDICADOR:

Orden

AMBITO GEOGRÁFICO:

Municipal

COBERTURA:

Todo el municipio

LÍNEA BASE:

0 periodo fiscal 2023

COMPORTAMIENTO DE LAS VARIABLES DURANTE EL PRIMER TRIMESTRE

VARIABLE	UNIDAD DE MEDIDA	OPERACIÓN	META ANUAL	AVANCE TRIMESTRAL				AVANCE ACUMULADO			
				PROG.	%	ALCAN.	%	PROG.	%	ALCAN.	%
Cartera informativa elaborados	Convenios	Sumable	1	0	0.00%	0	0.00%	0	0.00%	0	0.00%
Cartera informativa requeridos	Convenios	Sumable	3	0	0.00%	0	0.00%	0	0.00%	0	0.00%

COMPORTAMIENTO DEL INDICADOR

DESCRIPCIÓN DE LA META ANUAL:

META ANUAL	PRIMER TRIMESTRE							
	AVANCE TRIMESTRAL			AVANCE ACUMULADO				
	PROG.	ALC.	OPK	SEMAFORO	PROG.	ALC.	OPK	SEMAFORO
100.00	0.00	0.00	0.00	VERDE	0.00	0.00	0.00	VERDE

DESCRIPCIÓN DE RESULTADOS Y EFECTUACIÓN EN CASO DE VARIACIÓN SUPERIOR A + 30 POR CIENTO RESPECTO A LO PROGRAMADO

Empty box for description of results and execution in case of variation superior to +30%.

EVALUACIÓN DEL INDICADOR

Empty box for evaluation of the indicator.

ELABORÓ

Lic. Marilene Arango López
Ejecutor Administrativo

REVISÓ

Lic. C. Israel Sandoval Bastida
Contralor Municipal de Valle de Chalco Solidaridad, México





(PdRM 08b) FICHAS TÉCNICAS DE SEGUIMIENTO DE INDICADORES 2024 DE GESTIÓN O ESTRATÉGICOS



PLAF / EJE TRANSVERSAL:
TEMA DE DESARROLLO:
PROGRAMA PRESUPUESTARIO:
PROYECTO:

El transversal II. Bienestar, Empleo, Capac y Responsable

Eficiencia y eficacia en el sector público

0303041 Desarrollo de la función pública y atención al servicio público

03030410301 Fomento de la cultura y rehabilitación interna de la gestión pública

Se evaluará los acciones orientadas a la mejora en la prestación de los servicios que recibe la población de manera directa, honesta, pronta y expedita, promoviendo que los servidores públicos mejoren su función en cantidad y calidad con la integridad y conducta éticamente correctas en el servicio público, conforme a los principios que rigen la actuación del servidor público.

DEPENDENCIA GENERAL:
DEPENDENCIA AUXILIAR:

400 CONTRALORÍA
136 Auditoría Administrativa

ESTRUCTURA DEL INDICADOR

NOMBRE DEL INDICADOR:

Porcentaje de servidores públicos ausentes a las capacitaciones

FÓRMULA DEL CÁLCULO:

$\frac{\text{Número de servidores públicos ausentes a capacitaciones}}{\text{Total de servidores públicos}} * 100$

INTERPRETACIÓN:

Muestra el porcentaje de servidores públicos ausentes a las capacitaciones.

DIMENSIÓN QUE ATIENDE:

Eficiencia

FRECUENCIA DE MEDICIÓN:

Trimestral

DESCRIPCIÓN DEL FACTOR DE COMPARACIÓN:

Reportes de auditorías a nivel municipal

TIPO DE INDICADOR:

Gestión

AMBITO GEOGRAFICO:

Municipal

COBERTURA:

Todo el municipio

LÍNEA BASE:

Ejercicio fiscal 2024

COMPORTAMIENTO DE LAS VARIABLES DURANTE EL PRIMER TRIMESTRE

4.3.1

VARIABLE	UNIDAD DE MEDIDA	OPERACIÓN	META ANUAL	AVANCE TRIMESTRAL				AVANCE ACUMULADO			
				PROG.	%	ALCAN.	%	PROG.	%	ALCAN.	%
Número de reportes de auditorías integrados al expediente	reporte	Sumable	2	1	50.00%	0	0.00%	1	50.00%	0	0.00%
Total reportes de auditorías integrados al expediente programado	reporte	Sumable	2	1	50.00%	0	0.00%	1	50.00%	0	0.00%

COMPORTAMIENTO DEL INDICADOR

DESCRIPCIÓN DE LA META ANUAL

META ANUAL	PRIMER TRIMESTRE							
	AVANCE TRIMESTRAL				AVANCE ACUMULADO			
	PROG.	ALC.	EF%	SENAFONO	PROG.	ALC.	EF%	SENAFONO
200.00	200.00	0.00	0.00		200.00	0.00	0.00	

DESCRIPCIÓN DE RESULTADOS Y JUSTIFICACIÓN EN CASO DE VARIACIÓN SUPERIOR A + 10 POR CIENTO RESPECTO A LO PROGRAMADO

Empty box for description of results and justification.

EVALUACIÓN DEL INDICADOR

Empty box for evaluation of the indicator.

ELABORÓ

[Signature]

Lic. Marilín Irujo Arango López
Auditoría Administrativa

REVISÓ

[Signature]

Lic. en C. Israel Sandoval García
Contralor Municipal de Valle de Chalco Solidaridad, México.





PLAN / EJ TRANSVERSAL:
TEMA DE DEMANDA:
PROGRAMA PRESUPUESTARIO:
PROYECTO:

(PbRM 006) FICHAS TÉCNICAS DE SEGUIMIENTO DE INDICADORES 2024 DE GESTIÓN O ESTRATÉGICOS



Eje transversal II: Gobierno Moderno, Cívico y Responsable
Sistema Anticorrupción del Estado de México y Municipios
0109401 Sistema Anticorrupción del Estado de México y Municipios
01094010000 Régimen básico administrativo
01094010002 Redacción de situación patrimonial, declaración y declaración en la declaración fiscal de los servidores públicos
01094010004 Investigación de faltas administrativas

OBJETIVO DEL PROGRAMA PRESUPUESTARIO:

Conjuntamente con las acciones orientadas a fortalecer las bases de cooperación entre el Estado y los Municipios para el fortalecimiento del Sistema Anticorrupción de conformidad con lo dispuesto en la Constitución Política de los Estados Unidos Mexicanos, la Constitución Política del Estado Libre y Soberano de México y la Ley General del Sistema Nacional Anticorrupción y la Ley del Sistema Anticorrupción del Estado de México y Municipios, para que las autoridades estatales y municipales combatan preventivamente, investiguen y sancionen las faltas administrativas y los hechos de corrupción.

DEPENDENCIA CENTRAL:
DEPENDENCIA AUTÓNOMA:

RSE CONTRALORIA
116 Auditoría Administrativa

ESTRUCTURA DEL INDICADOR

NOMBRE DEL INDICADOR: Índice de incidencia de actos de corrupción por cada 10 mil personas en el municipio.
FÓRMULA DEL CÁLCULO: $\frac{\text{Número de actos de corrupción con resolución}}{\text{Total de la población municipal mayor de 18 años}} * 10000$
INTERPRETACIÓN: Muestra el índice de incidencia de actos de corrupción por cada 10 mil personas en el municipio.
DIMENSIÓN QUE ATRINDE: Eficiencia
DESCRIPCIÓN DEL FACTOR DE COMPARACIÓN: Actos de corrupción a nivel municipal
AMBITO GEOGRAFICO: Municipal
COORDINADOR: Toda el municipio
UNIDAD DE MEDIDA: Epistas fiscal 2024

COMPORTAMIENTO DE LAS VARIABLES DURANTE EL PRIMER TRIMESTRE

VARIABLE	UNIDAD DE MEDIDA	OPERACIÓN	META ANUAL	AVANCE TRIMESTRAL				AVANCE ACUMULADO			
				PROG.	%	ALCAN.	%	PROG.	%	ALCAN.	%
Número de actos de corrupción con resolución	Epistas	Sumable	1.00	0	0.00%	0	0.00%	0	0.00%	0	0.00%
Total de la población municipal mayor de 18 años	Personas	Sumable	190000.00	190000	100.00%	0	0.00%	0	0.00%	0	0.00%

COMPORTAMIENTO DEL INDICADOR

DESCRIPCIÓN DE LA META ANUAL:

META ANUAL	PRIMER TRIMESTRE							
	AVANCE TRIMESTRAL				AVANCE ACUMULADO			
	PROG.	ALC.	EF%	MANEJO	PROG.	ALC.	EF%	MANEJO
1.00.00	0.00	0.00	0.00	0.00	0.00	0.00	0.00	0.00

DESCRIPCIÓN DE RESULTADOS Y AJUSTACIÓN EN CASO DE VARIACIÓN SUPERIOR A + 33 POR CIENTO RESPECTO A LO PROGRAMADO

EVALUACIÓN DEL INDICADOR

ELABORÓ

Dr. Marian Isbeth Arango López
Ejecuta Administrativa

REVISÓ

Lic. en C. Iván Sánchez Durán
Contralor Municipal de Valle de Chalco Solidaridad, México





PLAZA / DE TRANSFERIBIL:
TEMA DE DESARROLLO:
PROGRAMA PRESUPUESTARIO:
PROYECTO:

(PERM 086) FICHAS TÉCNICAS DE SEGUIMIENTO DE INDICADORES 2024 DE GESTIÓN O ESTRATÉGICOS



Elaborado por: Sistema Moderno, Capaz y Responsable
Sistema Anticorrupción del Estado de México Municipales
000040 Sistema Anticorrupción (el Estado de México y Municipales)
0000400001 Responder a los actos administrativos
0000400002 Destrucción de la cultura patronal, de interés y constancia de la dedicación fiscal de los servidores públicos
0000400003 Investigación de actos administrativos

OBJETIVO DEL PROGRAMA PRESUPUESTARIO:

Coordinar de acciones orientadas a establecer las bases de coordinación entre el Estado y los Municipios para el funcionamiento de los Sistema Anticorrupción, de conformidad con lo dispuesto en la Constitución Política de los Estados Unidos Mexicanos, la Constitución Política del Estado Libre y Soberano de México y la Ley General del Sistema Nacional Anticorrupción y la Ley del Sistema Anticorrupción del Estado de México y Municipios, para que las autoridades estatales y municipales comparezcan, prevenga, investigue y sancione las faltas administrativas y los hechos de corrupción.

DEPENDENCIA GENERAL:
DEPENDENCIA ALGORIA:

400 CORRALCORM
136 Auditoría Administrativa

ESTRUCTURA DEL INDICADOR

NOMBRE DEL INDICADOR:
FÓRMULA DEL CÁLCULO:
INTERPRETACIÓN:
DIMENSIÓN QUE ATIENDE:
DESCRIPCIÓN DEL FACTOR DE COMPARACIÓN:
AMBITO GEOGRAFICO:
COBERTURA:
LÍNEA BASE:

Porcentaje de actos de corrupción con resolución emitida
(Número de actos de corrupción con resolución / Total de posibles actos de corrupción) * 100
Muestra el porcentaje de actos de corrupción con resolución emitida.
Eficiencia
Número de actos de corrupción con resolución emitida
FRECUENCIA DE MEDICIÓN: Anual
TIPO DE INDICADOR: Estratégico

COMPORTAMIENTO DE LOS VARIABLES DURANTE EL PRIMER TRIMESTRE

propósito

VARIABLE	UNIDAD DE MEDIDA	OPERACIÓN	META ANUAL	AVANCE TRIMESTRAL				AVANCE ACUMULADO			
				PROG.	%	ALCAN.	%	PROG.	%	ALCAN.	%
Número de actos de corrupción con resolución	Informe	Sumable	1	0	0.00%	0	0.00%	0	0.00%	0	0.00%
Total de posibles actos de corrupción	Informe	Sumable	1	0	0.00%	0	0.00%	0	0.00%	0	0.00%

COMPORTAMIENTO DEL INDICADOR

DESCRIPCIÓN DE LA META ANUAL

META ANUAL	PRIMER TRIMESTRE							
	AVANCE TRIMESTRAL				AVANCE ACUMULADO			
	PROG.	ALC.	EF%	SEMAFORO	PROG.	ALC.	EF%	SEMAFORO
1.00.00	0.00	0.00	0.00	VERDE	0.00	0.00	0.00	VERDE

DESCRIPCIÓN DE RESULTADOS Y JUSTIFICACIÓN EN CASO DE VARIACIÓN SUPERIOR A +10 POR CIENTO RESPECTO A LO PROGRAMADO

EVALUACIÓN DEL INDICADOR

ELABORÓ

Lic. Marlon Iván Arango López
Ejecutivo Administrativo

REVISÓ

Lic. en C. Inés Landívar Benítez
Contralora Municipal de Valle de Chalco Solidaridad, México





PLAZA / EJE TRANSVERSAL:
 TEMA DE DESARROLLO:
 PROGRAMA PRESUPUESTARIO:
 PROYECTO:

(FORM 080) FICHAS TÉCNICAS DE SEGUIMIENTO DE INDICADORES 2024 DE GESTIÓN O ESTRATÉGICOS



Elaboración: El Gobierno Moderno, Datos e Información
 Sistema Anticorrupción por Datos de México y Municipios
 01004021 Sistema Anticorrupción del Estado de México y Municipios
 0100402100 Responsabilidades administrativas
 010040210000 Declaración de infracción patrimonial, de interés y conflicto de la declarante fiscal de los servidores públicos
 010040210004 Investigación de faltas administrativas

OBJETIVO DEL PROGRAMA PRESUPUESTARIO:

Compartir de manera oportuna y adecuada los datos de vinculación institucional y el Estado y los Municipios para el fortalecimiento de los Sistemas Anticorrupción y de conformidad con lo dispuesto en la Constitución Política de los Estados Unidos Mexicanos, la Constitución Política del Estado Libre y Soberano de México y la Ley General del Sistema Nacional Anticorrupción y la Ley del Sistema Anticorrupción del Estado de México y Municipios, para que las autoridades estatales y municipales competentes prevengan, investiguen y sancionen las faltas administrativas y los hechos de corrupción.

DEPENDENCIA GENERAL:
 DEPENDENCIA ALIBRADA:

000 CONTRALORIA
 EJE Auditoría Administrativa

ESTRUCTURA DEL INDICADOR

NOMBRE DEL INDICADOR:
 FÓRMULA DEL CÁLCULO:
 INTERPRETACIÓN:
 DIMENSIÓN QUE ATIENDE:

Porcentaje de cumplimiento de acciones de vinculación institucional en materia de anticorrupción.
 (Número de acciones de vinculación de institucional en materia de anticorrupción realizadas / Total de acciones de vinculación de institucional programadas) * 100
 Muestra el porcentaje de cumplimiento de acciones de vinculación institucional en materia de anticorrupción.

DESCRIPCIÓN DEL FACTOR DE COMPARACIÓN:

Dirección: FEDERAL DE MEDICINA Transversal
 Tipo de indicador: Gestión
 Acciones de vinculación interinstitucional a nivel municipal

AMBITO GEOGRÁFICO:
 COBERTURA:
 ENCA BASE:

Municipio:
 Todos el municipio
 Ejercicio fiscal 2024

COMPORTAMIENTO DE LAS VARIABLES DURANTE EL PRIMER TRIMESTRE

VARIABLE	UNIDAD DE MEDIDA	OPERACIÓN	META ANUAL	AVANCE TRIMESTRAL				AVANCE ACUMULADO			
				PROG.	%	ALCAN.	%	PROG.	%	ALCAN.	%
Número de acciones de vinculación de institucional en materia de anticorrupción realizadas	Convencio	Sumable	1	0	0.00%	0	0.00%	0	0.00%	0	0.00%
Total de acciones de vinculación de institucional programadas	Convencio	Sumable	1	0	0.00%	0	0.00%	0	0.00%	0	0.00%

COMPORTAMIENTO DEL INDICADOR

DESCRIPCIÓN DE LA META ANUAL

META ANUAL	PRIMER TRIMESTRE							
	AVANCE TRIMESTRAL				AVANCE ACUMULADO			
	PROG.	ALC.	EF%	SEMÁFORO	PROG.	ALC.	EF%	SEMÁFORO
100.00	0.00	0.00	0.00	VERDE	0.00	0.00	0.00	VERDE

DESCRIPCIÓN DE RESULTADOS Y ILUSTRACIÓN EN CASO DE VARIACIÓN SUPERIOR A +/- 10 POR CIENTO RESPECTO A LO PROGRAMADO

EVALUACIÓN DEL INDICADOR

ELABORÓ

Lic. María Iveth Arango López
 Enlace Administrativo

REVISÓ

Lic. en C. Israel Sandoval Barrios
 Contraloría Municipal de Valle de Chalco Solidaridad, México





PLAZA / EJE TRANSVERSAL:
TEMA DE DESARROLLO:
PROGRAMA PRESUPUESTARIO:

PROYECTO:

OBJETIVO DEL PROGRAMA PRESUPUESTARIO:

DEPENDENCIA GENERAL:
DEPENDENCIA ALCALDÍA:

NOMBRE DEL INDICADOR:

FÓRMULA DEL CÁLCULO:

INTERPRETACIÓN:
DIMENSIÓN QUE ATIENDE:

DESCRIPCIÓN DEL FACTOR DE COMPARACIÓN:

ÁMBITO GEOGRÁFICO:

COBERTURA:

LÍNEA BASE:

(PBYM 066) FICHAS TÉCNICAS DE SEGUIMIENTO DE INDICADORES 2024 DE GESTIÓN O ESTRATÉGICOS

Eje transversal 4. Gobierno Moderno, Capaz y Responsable

Sistema Anticorrupción del Estado de México y Municipios

0100402 Sistema Anticorrupción del Estado de México y Municipios

01004020001 Realización de actos administrativos

01004020002 Declaración de situación garantista, de interés y conciencia de la destinación fiscal de los servidores públicos

01004020008 Investigación de faltas administrativas

Consejo de Planeación y Evaluación y establece los bases de operación entre el Estado y los Municipios para el funcionamiento de los Sistemas Anticorrupción, de conformidad con lo dispuesto en la Constitución Política de los Estados Unidos Mexicanos, la Constitución Política del Estado Libre y Soberano de México y la Ley del Sistema Nacional Anticorrupción y la Ley del Sistema Anticorrupción del Estado de México y Municipios, para que las autoridades estatales y municipales competentes promuevan, investiguen y sancionen las faltas administrativas y los hechos de corrupción.

020102000000

020102000000

ESTRUCTURA DEL INDICADOR

Porcentaje de acuerdos cumplidos como parte del Sistema Municipal Anticorrupción.

[Acuerdos cumplidos como parte del Sistema Municipal Anticorrupción/Acuerdos registrados como parte del Sistema Municipal Anticorrupción] *100

Muestra el porcentaje de acuerdos cumplidos como parte del Sistema Municipal Anticorrupción.

Ejemplo:

Acuerdos cumplidos como parte del Sistema Municipal

Anticorrupción a nivel municipal

Municipal

Todo el municipio

Ejercicio fiscal 2024

PROG. DE MEDICIÓN: 000 (0.00%)

Servicio

Gestión

COMPORTAMIENTO DE LAS VARIABLES DURANTE EL PRIMER TRIMESTRE

VARIABLE	UNIDAD DE MEDIDA	DIRECCIÓN	META ANUAL	AVANCE TRIMESTRAL				AVANCE ACUMULADO			
				PROG.	%	ALCAN.	%	PROG.	%	ALCAN.	%
Acuerdos cumplidos como parte del Sistema Municipal Anticorrupción	Acta	Sumable	4	0	0.00%	0	0.00%	0	0.00%	0	0.00%
Acuerdos registrados como parte del Sistema Municipal Anticorrupción	Acta	Sumable	4	0	0.00%	0	0.00%	0	0.00%	0	0.00%

COMPORTAMIENTO DEL INDICADOR

DESCRIPCIÓN DE LA META ANUAL:

META ANUAL	PRIMER TRIMESTRE							
	AVANCE TRIMESTRAL				AVANCE ACUMULADO			
100.00	PROG.	ALC.	DIF.	SEMAFORO	PROG.	ALC.	DIF.	SEMAFORO
	0.00	0.00	0.00	VERDE	0.00	0.00%	0.00	VERDE

DESCRIPCIÓN DE RESULTADOS Y JUSTIFICACIÓN EN CASO DE VARIACIÓN SUPERIOR A +/- 30 POR CIENTO RESPECTO A LO PROGRAMADO

EVALUACIÓN DEL INDICADOR

DADO

L. María Beth Aragón López
Ejecutor Administrativo

RECIBO

Sr. C. Rosal Sandoval Benítez
Consejero Municipal de Valle de Chalco Solidaridad, México.





PLAN / LE TRANSVERSAL:
TEMA DE DESARROLLO:
PROGRAMA PRESUPUESTARIO:
PROYECTO:

(PBRM 086) FICHAS TÉCNICAS DE SEGUIMIENTO DE INDICADORES 2024 DE GESTIÓN O ESTRATÉGICOS



De Transversal II: Sistema Moderno, Cero a Responsable

Sistema Anticorrupción del Estado de México y Municipios

01830402 Sistema Anticorrupción del Estado de México y Municipios

01830403201 Asesorías técnicas administrativas

01830403202 Declaración de situación patrimonial, de interés y consistencia de la declaración fiscal de los servidores públicos

01830403204 Investigación de actos administrativos

Compartir de acciones orientadas a establecer los bases de cooperación entre el Estado y los Municipios para el funcionamiento de los Sistemas Anticorrupción de conformidad con lo dispuesto en la Constitución Política de los Estados Unidos Mexicanos, la Constitución Política del Estado Libre y Soberano de México y la Ley General del Sistema Nacional Anticorrupción y la Ley del Sistema Anticorrupción del Estado de México y Municipios, para que las autoridades estatales y municipales promuevan, prevengan, investiguen y sancionen los actos administrativos y los hechos de corrupción.

OBJETIVO DEL PROGRAMA PRESUPUESTARIO:

DEPENDENCIA CENTRAL:

00 CONTRALORIA

DEPENDENCIA ALIBERAR:

016 Auditoría Administrativa

ESTRUCTURA DEL INDICADOR

NOMBRE DEL INDICADOR:

Porcentaje de auditorías con posibles actos de corrupción identificados

FÓRMULA DE CÁLCULO:

Numero de auditorías con posibles actos de corrupción identificados / Total de auditorías realizadas en el año * 100

INTERPRETACIÓN:

Muestra el porcentaje de auditorías con posibles actos de corrupción identificados

DIMENSIÓN CUI ATRIBUIDA:

Entidad: FRECUENCIA DE MEDICIÓN: Semestral
Auditorías con posibles actos de corrupción a nivel municipal: TIPO DE INDICADOR: Genérico

DESCRIPCIÓN DEL FACTOR DE COMPARACIÓN:

Municipal

ÁMBITO GEOGRÁFICO:

Municipal

COBERTURA:

Todo el municipio

UNIDAD BASE:

Servicio Fiscal 2024

COMPORTAMIENTO DE LAS VARIABLES DURANTE EL PRIMER TRIMESTRE

VARIABLE	UNIDAD DE MEDIDA	OPERACIÓN	META ANUAL	AVANCE TRIMESTRAL				AVANCE ACUMULADO			
				PROG.	%	ALCAN.	%	PROG.	%	ALCAN.	%
Numero de auditorías con posibles actos de corrupción identificados	Fiscalización	Sumable	3	0	0.00%	0	0.00%	0	0.00%	0	0.00%
Total de auditorías realizadas en el año	Fiscalización	Sumable	3	0	0.00%	0	0.00%	0	0.00%	0	0.00%

COMPORTAMIENTO DEL INDICADOR

DESCRIPCIÓN DE LA META ANUAL

META ANUAL	PRIMER TRIMESTRE							
	AVANCE TRIMESTRAL				AVANCE ACUMULADO			
	PROG.	ALC.	EFN.	SEMÁFORO	PROG.	ALC.	EFN.	SEMÁFORO
100.00	0.00	0.00	0.00	VERDE	0.00	0.00	0.00	VERDE

DESCRIPCIÓN DE RESULTADOS Y JUSTIFICACIÓN EN CASO DE VARIACIÓN SUPLENDA + - 30 POR CIENTO RESPECTO A LO PROGRAMADO

EVALUACIÓN DEL INDICADOR

ELABORÓ

C. Mariana Iveth Acosta López
Fiscalía Administrativa

REVISÓ

C. Daniel Sandoval Bascota
Contralor Municipal de Valle de Chalco Solidaridad, México





PLAT / E.E. TRANSVERSA
 SIMBOLO DE DESARROLLO
 PROGRAMA PRESUPUESTARIO:

PROYECTO:

OBJETIVO DEL PROGRAMA PRESUPUESTARIO:

DEPENDENCIA GENERAL
 DEPENDENCIA AUXILIAR:

NOMBRE DEL INDICADOR
 FÓRMULA DEL CÁLCULO
 INTERPRETACIÓN
 DIMENSIÓN QUE ATIENDE

DESCRIPCIÓN DEL FACTOR DE COMPARACIÓN:

AMBITO GEOGRAFICO
 CONSTITUCIÓN
 LINEA BASE

(PBRM 086) FICHAS TÉCNICAS DE SEGUIMIENTO DE INDICADORES 2024 DE GESTIÓN O ESTRATÉGICOS

De transversal / Gobierno Moderno, Capaz y Responsable

Sistema Anticorrupción del Estado de México y Municipios

010042 Sistema Anticorrupción del Estado de México y Municipios

0100422020 Responsabilidades administrativas

0100422020 Declaración de situación patrimonial de interés y consenso de la declaración fiscal de los servidores públicos

0100422020 Investigación de hechos administrativos

Compartir de acciones realizadas a nivel de las bases de coordinación entre el Estado y los Municipios para el fortalecimiento de los Sistemas Anticorrupción, de conformidad con lo dispuesto en la Constitución Política de los Estados Unidos Mexicanos, la Constitución Política del Estado de México y la Ley General del Sistema Nacional Anticorrupción y la Ley del Sistema Anticorrupción del Estado de México y Municipios, para así las autoridades estatales y municipales promover, generar, investigar y sancionar los hechos administrativos y los hechos de corrupción.

000 CONTRALORIA

030 Auditoría Administrativa

ESTRUCTURA DEL INDICADOR

Porcentaje de campañas sobre la tolerancia cero a la corrupción

(Número de campañas de concientización realizadas / Total de campañas programadas en el año) * 100

N/A

Etíopea

N/A

FRECUENCIA DE MEDICIÓN:

TIPO DE INDICADOR

Semestral

Oréal

COMPORTAMIENTO DE LAS VARIABLES DURANTE EL PRIMER TRIMESTRE

VARIABLE	UNIDAD DE MEDIDA	DIFUSIÓN	META ANUAL	AVANCE TRIMESTRAL			AVANCE ACUMULADO				
				PROG.	%	ALCAN.	%	ALCAN.	%		
Número de campañas de concientización realizadas			0	0	0.00%	0	0.00%	0	0.00%	0	0.00%
Total de campañas programadas en el año			0	0	0.00%	0	0.00%	0	0.00%	0	0.00%

COMPORTAMIENTO DEL INDICADOR

DESCRIPCIÓN DE LA META ANUAL

META ANUAL	PERIODO TRIMESTRAL							
	AVANCE TRIMESTRAL				AVANCE ACUMULADO			
	PROG.	ACC.	OPN.	SEMAFORO	PROG.	ACC.	OPN.	SEMAFORO
0.00	0.00	0.00	0.00	VERDE	0.00	0.00	0.00	VERDE

DESCRIPCIÓN DE RESULTADO Y JUSTIFICACIÓN EN CASO DE VARIACIÓN SUPERIOR A -10 POR CIENTO RESPECTO A LO PROGRAMADO

Esta actividad está programada a partir del segundo trimestre

EVALUACIÓN DEL INDICADOR

Esta actividad está programada a partir del segundo trimestre

ELABORÓ

Lic. María Iveth Araujo López
 Oficina Administrativa

REVISÓ

M. en C. Israel Sánchez Barón
 Contralor Municipal de Valle de Chalco Solidaridad, México





PILAR / LE TRANSVERSAL:
TEMA DE DESARROLLO:
PROGRAMA PRESUPUESTARIO:
PROYECTO:

(PRM 206) FICHAS TÉCNICAS DE SEGUIMIENTO DE INDICADORES 2024 DE GESTIÓN O ESTRATÉGICOS



Eje transversal (I) Sistema Moderno, Capaz y Responsable

Sistema Anticorrupción del Estado de México y Municipios

0103040 Sistema Anticorrupción del Estado de México y Municipios

01030403291 Responsabilidad administrativa

01030403292 Organización de estructura organizacional, de recursos y asistencia de la dirección fiscal de las unidades públicas

01030403293 Investigación de hechos administrativos

Objetivo de desarrollo sostenible a establecer los bases de coordinación entre el Estado y los Municipios para el funcionamiento de su Sistema Anticorrupción, de conformidad con lo dispuesto en la Constitución Política de los Estados Unidos Mexicanos, la Constitución Política del Estado Libre y Soberano de México y la Ley General del Sistema Nacional Anticorrupción y la Ley del Sistema Anticorrupción del Estado de México y Municipios, para que las autoridades estatales y municipales concurran en la prevención, investigación y sanción de las faltas administrativas y los hechos de corrupción.

OBJETIVO DEL PROGRAMA PRESUPUESTARIO:

DEPENDENCIA GENERAL:

000 CONTRALORIA

DEPENDENCIA ALGORITMICA:

136 Área de Administrativa

ESTRUCTURA DEL INDICADOR

NOMBRE DEL INDICADOR:

Porcentaje de atención de insuamios técnicos requeridos por el Comité Coordinador del Sistema Municipal Anticorrupción

FORMULA DEL CÁLCULO:

(Número de insuamios técnicos requeridos por el Comité Coordinador del Sistema Municipal Anticorrupción atendidos) / Total de insuamios técnicos requeridos por el Comité Coordinador del Sistema Municipal Anticorrupción

INTERPRETACIÓN:

Muestra el porcentaje de atención de insuamios técnicos requeridos por el Comité Coordinador del Sistema Municipal Anticorrupción

DIMENSIÓN QUE ATENDE:

Eficacia

FRECUENCIA DE MEDICIÓN

Trimestral

DESCRIPCIÓN DEL FACTOR DE COMPARACIÓN:

Insuamios técnicos municipales

TIPO DE INDICADOR

Resulta

AMBITO GEOGRAFICO

Municipio

COBERTURA

Todo el municipio

LÍNEA BASE

Ejercicio fiscal 2024

COMPORTAMIENTO DE LAS VARIABLES DURANTE EL PRIMER TRIMESTRE

VARIABLE	UNIDAD DE MEDIDA	OPERACIÓN	META ANUAL	AVANCE TRIMESTRAL				AVANCE ACUMULADO			
				PROG.	%	ALCAN.	%	PROG.	%	ALCAN.	%
Número de insuamios técnicos requeridos por el Comité Coordinador del Sistema Municipal Anticorrupción atendidos	Informe	Sumable	1	0	0.00%	0	0.00%	0	0.00%	0	0.00%
Total de insuamios técnicos requeridos por el Comité Coordinador del Sistema Municipal Anticorrupción	Informe	Sumable	1	0	0.00%	0	0.00%	0	0.00%	0	0.00%

COMPORTAMIENTO DEL INDICADOR

DESCOMPOSICIÓN DE LA META ANUAL

META ANUAL	PRIMER TRIMESTRE							
	AVANCE TRIMESTRAL				AVANCE ACUMULADO			
	PROG.	ALC.	EP%	SERVIADO	PROG.	ALC.	EP%	SERVIADO
100.00	0.00	0.00	0.00	VERDE	0.00	0.00	0.00	VERDE

DESCRIPCIÓN DE RESULTADOS Y JUSTIFICACIÓN EN CASO DE VARIACIÓN SUPERIOR A +/- 30 POR CIENTO RESPECTO A LO PROGRAMADO

EVOLUCIÓN DEL INDICADOR	

ELABORÓ

Lic. Marían Iveth Arango López
Área Administrativa

REVISÓ

Lic. en C. Israel Escobedo Ramírez
Contralor Municipal de Valle de Chalco Solidaridad, México.





PLAN / EJE TRANSVERSA:
 TEMA DE DESARROLLO:
 PROGRAMA PRESUPUESTARIO:

PROYECTO:

OBJETIVO DEL PROGRAMA PRESUPUESTARIO:

DEPENDENCIA GENERAL:
 DEPENDENCIA SUBSIDIARIA:

NOMBRE DEL INDICADOR:

FÓRMULA DEL CÁLCULO:

INTERSECCIÓN:

DIMENSIÓN QUE ATIENDE:

DESCRIPCIÓN DEL FACTOR DE COMPARACIÓN:

AMBITO GEOGRAFICO:

COBERTURA:

LÍNEA BASE:

(Fórm (B6)) FICHAS TÉCNICAS DE SEGUIMIENTO DE INDICADORES 2024 DE GESTIÓN O ESTRATÉGICOS

Es transversal al Gobierno Federal, Estatal y Responsable

Sistema de Atención al Ciudadano del Estado de México y Municipios

6100403 Sistema de Atención al Ciudadano del Estado de México y Municipios

61004030001 Responsabilidades administrativas

61004030002 Declaración de situación patrimonial, de bienes y cesación de la declaración fiscal de los servidores públicos

61004030004 Investigación de faltas administrativas

El artículo 29 del Sistema de Atención al Ciudadano establece las bases de operación entre el Estado de México y los Municipios para el funcionamiento de los Sistemas de Atención al Ciudadano, de conformidad con lo dispuesto en la Constitución Política de los Estados Unidos Mexicanos, la Constitución Política del Estado Libre y Soberano de México y la Ley General del Sistema Nacional Anticorrupción y la Ley del Sistema Anticorrupción de los Estados de México y Municipios, para que los sistemas estatales y municipales competentes prevengan, investiguen y sancionen las faltas administrativas y los hechos de corrupción.

430 CONTRALORIA

130 Auditoría Administrativa

ESTRUCTURA DEL INDICADOR

Porcentaje de convenios, acuerdos o demás acciones consensuadas en materia de anticorrupción firmados.

[Número de convenios, acuerdos o demás acciones consensuadas en materia de anticorrupción realizadas] / Total de convenios, acuerdos o demás acciones consensuadas en materia de anticorrupción programadas * 100

Medida el porcentaje de convenios, acuerdos o demás acciones consensuadas en materia de anticorrupción firmados.

Eficiencia

Convenios o acuerdos o demás acciones consensuadas en materia de anticorrupción

FRECUENCIA DE MEDICIÓN

TIPO DE INDICADOR

Trimestral

Output

Municipio

Todo el territorio

Ejercicio Fiscal 2024

COMPORTAMIENTO DE LAS VARIABLES DURANTE EL PRIMER TRIMESTRE

A.1.1

VARIABLE	UNIDAD DE MEDIDA	OPERACIÓN	META ANUAL	AVANCE TRIMESTRAL				AVANCE ACUMULADO			
				PROG.	%	ALCAR.	%	PROG.	%	ALCAR.	%
Número de convenios, acuerdos o demás acciones consensuadas en materia de anticorrupción realizadas	Actos	Sumable	4	1	25.00%	1	100.00%	1	25.00%	1	100.00%
Total de convenios, acuerdos o demás acciones consensuadas en materia de anticorrupción programadas	Actos	Sumable	4	1	25.00%	1	100.00%	1	25.00%	1	100.00%

COMPORTAMIENTO DEL INDICADOR

DESCRIPCIÓN DE LA META ANUAL:

META ANUAL	PRIMER TRIMESTRE							
	AVANCE TRIMESTRAL				AVANCE ACUMULADO			
	PROG.	ALC.	EF%	SEMAFORO	PROG.	ALC.	EF%	SEMAFORO
100.00	100.00	100.00	100.00	VERDE	100.00	100.00	100.00	VERDE

DESCRIPCIÓN DE RESULTADOS Y JUSTIFICACIÓN EN CASO DE VARIACIÓN SUPERIOR A +/- 10 POR CIENTO RESPECTO A LO PROGRAMADO

EVALUACIÓN DEL INDICADOR

ELABORÓ

Lic. Marian Ismael Arevalo Hueso
 Jefe de Oficina Administrativa

REVISÓ

Lic. C. Israel Saucedo Bustillo
 Contralor Municipal de Valle de Chalco Solidaridad, México.





PLAN / EJE TRANSVERSAL:
TEAM DE DESARROLLO:
PROGRAMA PRESUPUESTARIO:

PROYECTO:

OBJETIVO DEL PROGRAMA PRESUPUESTARIO:

DEPENDENCIA GENERAL:
DEPENDENCIA JURISDICCIONAL:

NOMBRE DEL INDICADOR:
FÓRMULA DEL CÁLCULO:
INTERPRETACIÓN:
DIMENSIÓN QUE ATIENDE:
DESCRIPCIÓN DEL FACTOR DE COMPENSACIÓN:
ÁMBITO GEOGRÁFICO:
COBERTURA:
LÍNEA BASE:

(PBM 08b) FICHAS TÉCNICAS DE SEGUIMIENTO DE INDICADORES 2024 DE GESTIÓN O ESTRATÉGICOS

El transversal II: Gobierno Moderno, Capaz y Responsable

Sistema Anticorrupción del Estado de México y Municipios

0100002 Sistema Anticorrupción del Estado de México y Municipios

0100002000 Responsabilidades administrativas

01000020000 Destacación de ciudadadanas y ciudadanos, de interés y sanción de la extorsión fiscal de los servidores públicos

010000200000 Investigación de faltas administrativas

CONJUNTO de acciones ordenadas en establecer la base de coordinación entre el Estado y los Municipios para el funcionamiento de los Sistemas Anticorrupción, de conformidad con lo dispuesto en la Constitución Política de los Estados Unidos Mexicanos, la Constitución Política del Estado Libre y Soberano de México y la Ley General del Sistema Nacional Anticorrupción y la Ley del Sistema Anticorrupción del Estado de México y Municipios, para que las autoridades estatales y municipales competentes, prevengan, investiguen y sancionen las faltas administrativas y las hechas de corrupción.

600 CONTRALORIA
136 Auditoría Administrativa

ESTRUCTURA DEL INDICADOR

Porcentaje de sesiones del Comité Coordinador Municipal del Sistema Municipal Anticorrupción

(Sesiones realizadas del Sistema Municipal Anticorrupción / Sesiones programadas del Sistema Municipal Anticorrupción *100)

Muestra el porcentaje de sesiones del Comité Coordinador Municipal del Sistema Municipal Anticorrupción.

Elavencia

FRECUENCIA DE MEDICIÓN:

Semanal

Sesiones del Comité Coordinador Municipal

TIPO DE INDICADOR:

Gestión

Municipal

Todo el municipio

Ejercicio fiscal 2024

COMPORTAMIENTO DE LAS VARIABLES DURANTE EL PRIMER TRIMESTRE

n.º 1

VARIABLE	UNIDAD DE MEDIDA	DIRECCIÓN	META ANUAL	AVANCE TRIMESTRAL				AVANCE ACUMULADO			
				PROG.	%	ALCAN.	%	PROG.	%	ALCAN.	%
Sesiones realizadas del Sistema Municipal Anticorrupción	Acta	Incremento	4	0	0.00%	0	0.00%	0	0.00%	0	0.00%
Sesiones programadas del Sistema Municipal	Acta	Incremento	4	0	0.00%	0	0.00%	1	25.00%	1	100.00%

COMPORTAMIENTO DEL INDICADOR

META ANUAL	PRIMER TRIMESTRE							
	AVANCE TRIMESTRAL				AVANCE ACUMULADO			
	PROG.	ALC.	DT%	SUMAFORO	PROG.	ALC.	DT%	SUMAFORO
100.00	100.00	100.00	100.00	WTDI	100.00	100.00	100.00	VDDE

DESCRIPCIÓN DE RESULTADOS Y JUSTIFICACIÓN EN CASO DE VARIACIÓN SUPERIOR A +/- 10 POR CIENTO RESPECTO A LO PROGRAMADO

PUBLICACIÓN DEL INDICADOR

ELABORÓ

Dr. Marlon Acosta López
Enlace Administrativo

REVISÓ

Dr. en C. Israel González
Contralor Municipal de Valle de Chalco Solidaridad, México.





PLAN / EJECUTIVO
TEMA DE DESARROLLO
PROGRAMA PRESUPUESTARIO
PROYECTO:

(PRM 086) FICHAS TÉCNICAS DE SEGUIMIENTO DE INDICADORES 2024 DE GESTIÓN O ESTRATÉGICOS



Eje transversal II. Sistema Moderno, Eje 1 y Responsable

Sistema Anticorrupción del Estado de México y Municipios

0100401 Sistema Anticorrupción del Estado de México y Municipios

0100403201 Reconstrucción administrativa

0100403202 Declaración de situación patrimonial de interés y censura de la deuda fiscal de los servidores públicos

0100403204 Investigación de hechos administrativos

Se genera un informe trimestral a nivel de los hechos de corrupción sobre el Estado y los Municipios ante el Secretario de los Sistemas Anticorrupción de conformidad con lo dispuesto en la Constitución Política de los Estados Unidos Mexicanos, la Constitución Política del Estado Libre y Soberano de México y la Ley del Sistema Nacional Anticorrupción y la Ley del Sistema Anticorrupción del Estado de México y Municipios, para que las autoridades estatales y municipales comparecen, intervengan, se vean y se sancionen los hechos administrativos y los hechos de corrupción.

OBJETIVO DEL PROGRAMA PRESUPUESTARIO:

DEPENDENCIA GENERAL:
DEPENDENCIA AUXILIAR:

REC. CONTRALORIA
Sub. Auditoría Administrativa

INTRODUCCIÓN DEL INDICADOR

NOMBRE DEL INDICADOR:

Proceso de servidores públicos asistentes a los eventos de concientización.

FÓRMULA DEL CÁLCULO:

(Servidores públicos que asisten a los eventos) / (Total de eventos de concientización)

INTERPRETACIÓN:

N/A

DIMENSIÓN QUE ATIENDE:

Eficiencia

FRECUENCIA DE MEDICIÓN:

Trimestral

DESCRIPCIÓN DEL FACTOR DE COMPARACIÓN:

N/A

TIPO DE INDICADOR

Gratuito

ÁMBITO GEOGRÁFICO:

Municipal

COBERTURA:

Todo el municipio

LÍNEA BASE:

N/A

COMPORTAMIENTO DE LAS VARIABLES DURANTE EL PRIMER TRIMESTRE

VARIABLE	UNIDAD DE MEDIDA	OPERACIÓN	META ANUAL	AVANCE TRIMESTRAL				AVANCE ACUMULADO			
				PROG.	%	ALCAN.	%	PROG.	%	ALCAN.	%
Servidores públicos que asisten a los eventos			0	0	0.00%	0	0.00%	0	0.00%	0	0.00%
Total de eventos de concientización			0	0	0.00%	0	0.00%	0	0.00%	0	0.00%

COMPORTAMIENTO DEL INDICADOR

DESIEMPLEO DE LA META ANUAL

META ANUAL	PRIMER TRIMESTRE							
	AVANCE TRIMESTRAL				AVANCE ACUMULADO			
	PROG.	ALC.	PP%	SEMÁFORO	PROG.	ALC.	PP%	SEMÁFORO
0.00	0.00	0.00	0.00	VERDE	0.00	0.00	0.00	VERDE

DESCRIPCIÓN DE RESULTADOS Y JUSTIFICACIÓN EN CASO DE VARIACIÓN SUPERIOR A +/- 30 POR CIENTO RESPECTO A LO PROGRAMADO

EVALUACIÓN DEL INDICADOR

ELABORÓ

Dr. Marian Iveth Arengo López
Ejec. Administrativo

REVISÓ

Dr. en C. José Benito Rodríguez
Contralor Municipal de Valle de Chalco Solidaridad, México





PLAN / EJE TRANSVERSAL:
TEMA DE DESARROLLO:
PROGRAMA PRESUPUESTARIO:
PROYECTO:

(PBRM 086) FICHAS TÉCNICAS DE SEGUIMIENTO DE INDICADORES 2024 DE GESTIÓN O ESTRATÉGICOS



Es Interventor/a: **Osoberto Medina, Egas y Responsable**

Sistema Anticorrupción del Estado de México y Municipios

000040 Sistema Anticorrupción del Estado de México y Municipios

0000400001 Respon. estrictas en materia anti-corrupción

000040000101 Declaración de situación patrimonial, de intereses y consistencia de la declaración fiscal de los servidores públicos

00004000010101 Investigación de actos administrativos

Conforme a lo establecido en el artículo 133 de la Constitución Política de los Estados Unidos Mexicanos, la Comisión Política del Estado Libre y Soberano de México y el Ayuntamiento del Sistema Nacional Anticorrupción y la Ley del Sistema Anticorrupción del Estado de México y Municipios, para que las autoridades estatales y municipales competentes promuevan, investiguen y sancionen los actos administrativos y los hechos de corrupción.

OBJETIVO DEL PROGRAMA PRESUPUESTARIO:

DEPENDENCIA GEMERH:

880 CONTRA-CORUPCIÓN

DEPENDENCIA AUXILIAR:

136 Análisis administrativo

ESTRUCTURA DEL INDICADOR

NOMBRE DEL INDICADOR:

Porcentaje de cumplimiento en la elaboración del Programa Anual de Trabajo del Comité Coordinador Municipal

FÓRMULA DEL CÁLCULO:

(Programa Anual de Trabajo del Comité Coordinador Municipal elaborado / Programa Anual de Trabajo del Comité Coordinador Municipal programado a realizar) * 100

INTERPRETACIÓN:

Muestra el porcentaje de cumplimiento en la elaboración del Programa Anual de Trabajo del Comité Coordinador Municipal.

DIMENSIÓN QUE ATIENDE:

Eficiencia

INDICADOR DE RESULTADOS

TRIMESTRAL

DESCRIPCIÓN DEL FACTOR DE COMPARACIÓN:

Programa Anual de Trabajo a nivel municipal

TIPO DE INDICADOR

DECORR

AMBITO GEOGRÁFICO

Municipal

COBERTURA

Todo el municipio

LINEA BASE

Ejercicio fiscal 2024

COMPORTAMIENTO DE LAS VARIABLES DURANTE EL PRIMER TRIMESTRE

VARIABLE	UNIDAD DE MEDIDA	OPERACIÓN	META ANUAL	AVANCE TRIMESTRAL				AVANCE ACUMULADO			
				PROG.	%	ALCAN.	%	PROG.	%	ALCAN.	%
Programa Anual de Trabajo del Comité Coordinador Municipal elaborado	Programa	Sumable	1	0	0.00%	0	0.00%	0	0.00%	0	0.00%
Programa Anual de Trabajo del Comité Coordinador Municipal programado a realizar	Programa	Sumable	1	0	0.00%	0	0.00%	0	0.00%	0	0.00%

COMPORTAMIENTO DEL INDICADOR

DESCRIPCIÓN DE LA META ANUAL:

META ANUAL	PRIMER TRIMESTRE							
	AVANCE TRIMESTRAL				AVANCE ACUMULADO			
	PROG.	ALC.	EPN.	SEMAFORO	PROG.	ALC.	EPN.	SEMAFORO
100.00	0.00	0.00	0.00	ROJO	0.00	0.00	0.00	ROJO

DESCRIPCIÓN DE RESULTADOS Y JUSTIFICACIÓN EN CASO DE VARIACIÓN SUPERIOR A +/- 30 POR CIENTO RESPECTO A LO PROGRAMADO

EVOLUCIÓN DEL INDICADOR

ELABORÓ

Lic. Marian Iveth Arango López
Solapa Administrativa

REVISÓ

Lic. Eric Nolasco Becerra
Contraloría Municipal de Valle de Chalco Solidaridad, México.





PLAZA DEL TRIUNFO
 TEMA DE DESARROLLO
 PROGRAMA PRESUPUESTARIO
 PROYECTO

(FIRM 03b) FICHAS TÉCNICAS DE SEGUIMIENTO DE INDICADORES 2024 DE GESTIÓN O ESTRATÉGICOS



Del trimestre al Gobierno Mexicano, Capa y Responsable
 Sistema Anticorrupción del Estado de México y Municipios
 01000402 Sistema Anticorrupción del Estado de México y Municipios

010004020001 Responsabilidades administrativas
 010004020003 Declaración de situación patrimonial de interés y confidencia de la información fiscal de los servidores públicos
 010004020004 Investigación de faltas administrativas

El presente documento tiene como objetivo establecer los niveles de coordinación entre el Estado y los Municipios para el desarrollo de los Sistemas Anticorrupción, de conformidad con lo dispuesto en la Constitución Política de los Estados Unidos Mexicanos, la Constitución Política del Estado Libre y Soberano de México y la Ley General del Sistema Nacional Anticorrupción y la Ley del Sistema Anticorrupción del Estado de México y Municipios, para que las autoridades estatales y municipales respectivas promuevan, investiguen y sancionen las faltas administrativas y los hechos de corrupción.

OBJETIVO DEL PROGRAMA PRESUPUESTARIO

DEPENDENCIA GENERAL
 DEPENDENCIA AUXILIAR

002 CONTABILIDAD
 026 Auditoría Administrativa

ESTRUCTURA DEL INDICADOR

NOMBRE DEL INDICADOR
 FÓRMULA DEL CÁLCULO

Porcentaje de cumplimiento en la integración del Informe Anual de Resultados y Avances del Comité Coordinador Municipal
 (Informe Anual de Resultados y Avances del Comité Coordinador Municipal realizado) / Informe Anual de Resultados y Avances del Comité Coordinador Municipal (programático realizable) * 100

INTERPRETACIÓN
 DIMENSIÓN DE LA ATENCIÓN

Muestra el porcentaje de cumplimiento en la integración del Informe Anual de Resultados y Avances del Comité Coordinador Municipal.
 Dimensión: Informe Anual de Resultados y Avances a nivel municipal

DESCRIPCIÓN DEL FACTOR DE COMPARACIÓN

MECANISMO DE MEDICIÓN: Trimestral
 FRECUENCIA DE MEDICIÓN: 100% (1) Indicación: Cuatrimestral

AMBITO GEOGRAFICO
 COBERTURA
 NIVEL BASE

Municipal
 Toda el municipio
 Ejercicio fiscal 2024

COMPORTAMIENTO DE LAS VARIABLES DURANTE EL PRIMER TRIMESTRE

4.5.3

VARIABLE	UNIDAD DE MEDIDA	DIRECCIÓN	META ANUAL	AVANCE TRIMESTRAL				AVANCE ACUMULADO			
				PROG.	%	ALCAN.	%	PROG.	%	ALCAN.	%
Informe Anual de Resultados y Avances del Comité Coordinador Municipal realizado	Informe	Sumable	1	0	0.00%	0	0.00%	0	0.00%	0	0.00%
Informe Anual de Resultados y Avances del Comité Coordinador Municipal (programático realizable)	Informe	Sumable	1	0	0.00%	0	0.00%	0	0.00%	0	0.00%

COMPORTAMIENTO DEL INDICADOR

DESCRIPCIÓN DE LA META ANUAL

META ANUAL	PRIMER TRIMESTRE							
	AVANCE TRIMESTRAL				AVANCE ACUMULADO			
	PROG.	ALC.	EP%	SEÑALADO	PROG.	ALC.	EP%	SEÑALADO
100.00	0.00	0.00	0.00	VERDE	0.00	0.00	0.00	VERDE

DESCRIPCIÓN DE RESULTADOS Y JUSTIFICACIÓN EN CASO DE VARIACIÓN SUPERIOR A +/- 10 POR CIENTO RESPECTO A LO PROGRAMADO

EVOLUCIÓN DEL INDICADOR

ELABORO

Lic. Marian Noth Arango López
 Encargado Administrativo

REVISÓ

Lic. Gerardo Sandoval Borja
 Controlador Municipal de Villa de Guadalupe, México





FORMO FICHA TÉCNICA DE SEGUIMIENTO DE INDICADORES 2024
DE GESTIÓN O ESTRATÉGICO



PLAN / EJE TRANSVERSAL: Ejecutivos: Gobierno Moderno, Capaz y Empresario
TEMA DE DESARROLLO: Eficiencia y eficacia en el sector público
PROGRAMA PRESUPUESTARIO: 0300501 Asistencia jurídica al Ejecutivo
PROYECTO: 03005013325 Asesoría jurídica al Ayuntamiento
OBJETIVO DEL PROGRAMA PRESUPUESTARIO: Comprende todas las acciones orientadas al fortalecimiento y mejora de los procedimientos regulatorios y conductos legales establecidos, que influyen directamente en la garantía jurídica del sistema y la sociedad.
DEPENDENCIA GENERAL: MUNICIPIO JURÍDICO
DEPENDENCIA ALTERNAS: 155 Area Jurídica

ESTRUCTURA DEL INDICADOR

NOMBRE DEL INDICADOR: Tasa de variación de procedimientos jurídicos regulatorios mejorados.
FÓRMULA DEL CÁLCULO: [(Procedimientos jurídicos regulatorios mejorados en el año actual) / (Procedimientos jurídicos regulatorios mejorados en el año anterior)] * 100
INTERPRETACIÓN: Muestra la tasa de variación de procedimientos jurídicos regulatorios mejorados.
DIMENSIÓN QUE ATIENDE: Eficacia
DESCRIPCIÓN DEL FACTOR DE COMPARACIÓN: Procedimientos jurídicos a nivel municipal
AMBITO GEOGRÁFICO: Municipal
CORRUTURA: Todo el mandato
LÍNEA BASE: Ejercicio Fiscal 2023

FRECUENCIA DE MEDICIÓN: Anual
TIPO DE INDICADOR: Estratégico

COMPORTAMIENTO DE LAS VARIABLES DURANTE EL PRIMER TRIMESTRE

VARIABLE	UNIDAD DE MEDIDA	ORIENTACIÓN	META ANUAL	AVANCE TRIMESTRAL				AVANCE ACUMULADO			
				PROG.	%	ALCAN.	%	PROG.	%	ALCAN.	%
Procedimientos jurídicos regulatorios mejorados en el año actual	Informe	Sumable	1.00	0	0.00%	0	0.00%	0	0.00%	0	0.00%
Procedimientos jurídicos regulatorios mejorados en el año anterior	Informe	Sumable	1.00	0	0.00%	0	0.00%	0	0.00%	0	0.00%

COMPORTAMIENTO DEL INDICADOR

DESCRIPCIÓN DE LA META ANUAL:

META ANUAL	PRIMER TRIMESTRE							
	AVANCE TRIMESTRAL				AVANCE ACUMULADO			
	PROG.	ALC.	EF%	SERVIADON	PROG.	ALC.	EF%	SERVIADON
1.00.00	0.00	0.00	0.00	0.00	0.00	0.00	0.00	0.00

DESCRIPCIÓN DE RESULTADOS Y JUSTIFICACIÓN EN CASO DE VARIACIÓN SUPERIOR A +/- 10 POR CIENTO RESPECTO A LO PROGRAMADO

ESTI INDICADOR SE REPORTA DE FORMA ANUAL, ES POR ESO QUE AUN NO EXISTE DATO QUE REPORTAR

EVALUACIÓN DEL INDICADOR

C. Víctor Manuel Hernández Perote
 Encargado Administrativo

MUNICIPIO JURÍDICO
CHALCO
 GOBIERNO DE CHALCO
 CHILE



FORM-080 FICHA TÉCNICA DE SEGUIMIENTO DE INDICADORES 2024
DE GESTIÓN O ESTRATÉGICO



PIAR / EN TRANSVERSAL:

Eje transversal II: Gobierno Moderno, Casero y Responsable

TEMA DE DESARROLLO:

Eficiencia y eficacia en el sector público

PROGRAMA PRESUPUESTARIO:

0103050 Asistencia jurídica al Ejecutivo

PROYECTO:

01030501005 Asesoría jurídica al ayuntamiento

OBJETIVO DEL PROGRAMA PRESUPUESTARIO:

Comprende todas las acciones orientadas al fortalecimiento y mejor de los procedimientos regulatorios y conductos legales asistenciales, que influyen directamente en la garantía jurídica del gobierno y la sociedad.

DEPENDENCIA GENERAL:

MDO CONSERVIA JURIDICA

DEPENDENCIA AL PILAR:

25 Área Jurídica

ESTRUCTURA DEL INDICADOR

NOMBRE DEL INDICADOR:

Porcentaje de asesores jurídicos municipales capacitados.

FÓRMULA DEL CÁLCULO:

(Asesores jurídicos municipales capacitados / Total de asesores jurídicos en el Ayuntamiento) * 100

INTERPRETACIÓN:

Muestra el porcentaje de asesores jurídicos municipales capacitados.

DIMENSIÓN QUE ATIENDE:

Eficiencia

FRECUENCIA DE MEDICIÓN:

Anual

DESCRIPCIÓN DEL FACTOR DE COMBINACIÓN:

Asesores jurídicos a nivel municipal

TIPO DE INDICADOR:

Estratégico

AMBITO ORGANIZATIVO:

Municipal

COBERTURA:

Todo el municipio

LÍNEA BASE:

Ejercicio Fiscal 2023

COMPORTAMIENTO DE LAS VARIABLES DURANTE EL PRIMER TRIMESTRE

proyecto

VARIABLE	UNIDAD DE MEDIDA	OPERACIÓN	META ANUAL	AVANCE TRIMESTRAL				AVANCE ACUMULADO			
				PROG.	%	ALCAN.	%	PROG.	%	ALCAN.	%
Asesores jurídicos municipales capacitados	Informe	Sumable	1	0	0.00%	0	0.00%	0	0.00%	0	0.00%
Total de asesores jurídicos en el Ayuntamiento	Informe	Sumable	1	0	0.00%	0	0.00%	0	0.00%	0	0.00%

COMPORTAMIENTO DEL INDICADOR

DESCRIPCIÓN DE LA META ANUAL

META ANUAL	PRIMER TRIMESTRE							
	AVANCE TRIMESTRAL				AVANCE ACUMULADO			
	PROG.	ALC.	OPN.	INDICADOR	PROG.	ALC.	OPN.	INDICADOR
0.00	0.00	0.00	0.00	0.00	0.00	0.00	0.00	0.00

DESCRIPCIÓN DE RESULTADOS Y JUSTIFICACIÓN EN CASO DE VARIACIÓN SUPERIOR A 10 POR CIENTO RESPECTO A LO PROGRAMADO

ESTE INDICADOR SE REPORTE DE FORMA ANUAL, ES POR ESO QUE AUN NO EXISTE DATO QUE REPORTAR

EVALUACIÓN DEL INDICADOR

LABOR

C. Víctor Manuel Hernández Paribaja
Ejecutivo Administrativo

REVISÓ

C. Víctor Manuel Velasco López
Ejecutivo de Asesoría Jurídica
VALLE DE CHALCO
MUNICIPALIDAD
SECRETARÍA DE GESTIÓN



FORM-08b FICHA TÉCNICA DE SEGUIMIENTO DE INDICADORES 2024
DE GESTIÓN O ESTRATÉGICO



PLAN / EJE TRANSVERSAL: El transversal II: Gobierno Moderno, Capaz y Responsable
TEMA DE DESARROLLO: Eficiencia y eficacia en el sector público
PROGRAMA PRESUPUESTARIO: 0103201 Asesoría jurídica al Ejecutivo
PROYECTO: 010320101 Asesoría jurídica al ayuntamiento
OBJETIVO DEL PROGRAMA PRESUPUESTARIO: Comprender todos los sistemas orientados al fortalecimiento y mejora de los procedimientos regulatorios y conductos legales establecidos, sus flujos de trabajo en la garantía jurídica del gobierno y la ciudadanía.
DEPENDENCIA GENERAL: MCO CONSEJERÍA JURÍDICA
DEPENDENCIA ALIADA: 301 Área Jurídica

ESTRUCTURA DEL INDICADOR

NOMBRE DEL INDICADOR: Porcentaje de asesorías jurídicas impartidas.
FÓRMULA DEL CÁLCULO: (Asesorías jurídicas impartidas/Asesorías jurídicas programadas)*100
INTERPRETACIÓN: Muestra el porcentaje de asesorías jurídicas impartidas.
DIMENSIÓN QUE ATIENDE: Eficiencia
DESCRIPCIÓN DEL FACTOR DE COMPARACIÓN: Asesorías jurídicas a nivel municipal.
AMBITO GEOGRÁFICO: Municipal
COBERTURA: Todo el municipio
LÍNEA BASE: Ejercicio fiscal 2013

FRECUENCIA DE MEDICIÓN: Semestral
TPO DE INDICADOR: Gestión

COMPORTAMIENTO DE LAS VARIABLES DURANTE EL PRIMER TRIMESTRE

VARIABLE	UNIDAD DE MEDIDA	OPERACIÓN	META ANUAL	AVANCE TRIMESTRAL				AVANCE ACUMULADO			
				PROG.	N.	ALCAN.	%	PROG.	N.	ALCAN.	%
Asesorías jurídicas impartidas	Órdenes de seguimiento	Sumable	228	0	0.00%	0	0.00%	0	0.00%	0	0.00%
Asesorías jurídicas programadas	Órdenes de seguimiento	Sumable	228	0	0.00%	0	0.00%	0	0.00%	0	0.00%

COMPORTAMIENTO DEL INDICADOR

DESCRIPCIÓN DE LA META ANUAL:

META ANUAL	PRIMER TRIMESTRE							
	AVANCE TRIMESTRAL				AVANCE ACUMULADO			
	PROG.	ALC.	EF%	SEMÁFORO	PROG.	ALC.	EF%	SEMÁFORO
100.00	0.00	0.00	0.00	VERDE	0.00	0.00%	0.00	VERDE

DESCRIPCIÓN DE RESULTADOS Y JUSTIFICACIÓN EN CASO DE VARIACIÓN SUPERIOR A ± 30 POR CIENTO RESPECTO A LO PROGRAMADO

EN ESTE INDICADOR SE REPORTA DE FORMA SEMESTRAL POR ESO HAY NO EXISTEN DATOS QUE REPORTAR

EVALUACIÓN DEL INDICADOR

C. Víctor Manuel Hernández Parado
Ejecutivo Administrativo

Uc. Víctor Manuel Vilena López
Director de Jurídico



PRM-080 FICHA TÉCNICA DE SEGUIMIENTO DE INDICADORES 2024
DE GESTIÓN O ESTRATÉGICO



PLAZA / SUBTRANSVERSAL: Ej. transversal II: Gobierno Moderno, Casa y Respetable
TEMA DE DESARROLLO: Eficiencia y eficacia en el sector público
PROGRAMA PRESUPUESTARIO: 0000001 Asistencia jurídica al Ejecutivo
PROYECTO: 0000001001 Asesoría jurídica al ayuntamiento
OBJETIVO DEL PROGRAMA PRESUPUESTARIO: Conocer más sobre las acciones planteadas en fortalecimiento y mejora de los procedimientos-regulaciones y contratos legales en materia, que influyen directamente en la garantía jurídica del gobierno a la sociedad.

DEPENDENCIA GENERAL: A00 CONSULORA JURIDICA
DEPENDENCIA ASIGNADA: 175 Area Jurídica

ESTRUCTURA DEL INDICADOR

NOMBRE DEL INDICADOR: Porcentaje de demandas en contra de la Administración Pública Municipal atendidas.
FÓRMULA DEL CÁLCULO: (Demandas en contra de la Administración Pública Municipal atendidas / Demandas en contra de la Administración Pública Municipal presentadas) * 100
INTERPRETACIÓN: Muestra el porcentaje de demandas en contra de la Administración Pública Municipal atendidas.
DIMENSIÓN QUE ATIENDE: Eficiencia
DESCRIPCIÓN DEL FACTOR DE COMPARACIÓN: Demandas a nivel municipal
AMBITO GEOGRAFICO: Municipal
CUBERTURA: Todo el municipio
LÍNEA BASE: Ejercicio fiscal 2023

FRECUENCIA DE MEDICIÓN: Semestral
TIPO DE INDICADOR: Resulto

COMPORTAMIENTO DE LAS VARIABLES DURANTE EL PRIMER TRIMESTRE

VARIABLE	UNIDAD DE MEDIDA	OPERACIÓN	META ANUAL	AVANCE TRIMESTRAL				AVANCE ACUMULADO			
				PROG.	%	ALCAN.	%	PROG.	%	ALCAN.	%
Demandas en contra de la Administración Pública Municipal atendidas	Expedientes legales	Sumable	130	0	0.00%	0	0.00%	0	0.00%	0	0.00%
Demandas en contra de la Administración Pública Municipal presentadas	Expedientes legales	Sumable	130	0	0.00%	0	0.00%	0	0.00%	0	0.00%

COMPORTAMIENTO DEL INDICADOR

DESCRIPCIÓN DE LA META ANUAL:

META ANUAL	PRIMER TRIMESTRE							
	AVANCE TRIMESTRAL				AVANCE ACUMULADO			
	PROG.	ALC.	OPN.	SEMÁFORO	PROG.	ALC.	OPN.	SEMÁFORO
100.00	0.00	0.00	0.00	VERDE	0.00	0.00(0)	0.00	VERDE

DESCRIPCIÓN DE RESULTADOS Y ATRIBUCIÓN EN CASO DE VARIACIÓN SUPERIOR A +/- 20 POR CIENTO RESPECTO A LO PROGRAMADO

ESTE INDICADOR SE REPORTA EN FORMA SEMESTRAL ES POR ESO QUE AUN NO EXISTEN DATOS QUE REPORTAR

VALUACIÓN DEL INDICADOR

C. Víctor Manuel Hernández Paríago
Ejec. Administrativo

Uc. Víctor Manuel Villena López
Directo de Jurídico

GOBIERNO REGIONAL
VALLE DE CHALCO
MUNICIPIO DE SAN VICENTE
MAYORÍA MUNICIPAL



FORM-080 FICHA TÉCNICA DE SEGUIMIENTO DE INDICADORES 2024
DE GESTIÓN O ESTRATÉGICO



PLAN / EJE TRANSVERSAL: Eje transversal II: Gobierno Moderno, Cívico y Responsable
TEMA DE DESARROLLO: Eficiencia y eficacia en el sector público
PROGRAMA PRESUPUESTARIO: 000001 Asistencia jurídica al Ejecutivo
PROYECTO: 0000010105 Asesoría jurídica al ayuntamiento
OBJETIVO DEL PROGRAMA PRESUPUESTARIO: Comprender todos los asuntos orientados al fortalecimiento y mejora de los procedimientos regulares y estructuras legales existentes, que influyan directamente en la garantía jurídica del gobierno y la sociedad.

DEPENDENCIA GENERAL: MAD CONSERVIA JURIDICA
DEPENDENCIA AUXILIAR: 050 Área jurídica

DEFINICIÓN DEL INDICADOR

NOMBRE DEL INDICADOR: Porcentaje de resoluciones jurídicas emitidas.
FÓRMULA DEL CÁLCULO: (Resoluciones jurídicas emitidas/Total de asuntos jurídicos recibidos)*100
INTERPRETACIÓN: Muestra el porcentaje de resoluciones jurídicas emitidas.
DIMENSIÓN QUE ATIENDE: Eficiencia
DESCRIPCIÓN DE FACTOR DE COMPARACIÓN: Resoluciones jurídicas emitidas a nivel municipal.
AMBITO GEOGRAFICO: Municipal
COBERTURA: Todo el municipio
LINEA BASE: Gestión Base 2023

FRECUENCIA DE MEDICIÓN: Trimestral
TPO DE INDICADOR: Sector

COMPORTAMIENTO DE LAS VARIABLES DURANTE EL PERIODO TRIMESTRAL

VARIABLE	UNIDAD DE MEDIDA	OPERACIÓN	META ANUAL	AVANCE TRIMESTRAL				AVANCE ACUMULADO			
				PROG.	%	ALCAN.	%	PROG.	%	ALCAN.	%
Resoluciones jurídicas emitidas	Expedientes Legales	Sumasite	220	58	22.73%	47	94.00%	50	22.73%	47	94.00%
Total de asuntos jurídicos recibidos	Expedientes Legales	Sumasite	220	58	22.73%	50	100.00%	50	22.73%	50	100.00%

COMPORTAMIENTO DEL INDICADOR

DESCRIPCIÓN DE LA META ANUAL

META ANUAL	PERIODO TRIMESTRAL							
	AVANCE TRIMESTRAL				AVANCE ACUMULADO			
	PROG.	ALC.	OTR.	SEMAFORO	PROG.	ALC.	OTR.	SEMAFORO
220.00	130.00	94.00	94.00	VERDE	220.00	94.00	94.00	VERDE

DESCRIPCIÓN DE RESULTADOS Y ANTICIPACIÓN EN CASO DE VARIACIÓN SUPERIOR A +/- 10 POR CIENTO RESPECTO A LO PROGRAMADO

EN ESTA DIRECCIÓN SE ESTÁ TRABAJANDO PARA UNA MEJOR REPRESENTACIÓN AL N. AYUNTAMIENTO CUMPLIENDO CON LA META ESTABLECIDA

EVALUACIÓN DEL INDICADOR

C. Víctor Manuel Hernández Parrajo
 Jefe Administrativo

Lic. Víctor Manuel Vilana Uribe
 Director de Jurídico



PRM-08b FICHA TÉCNICA DE SEGUIMIENTO DE INDICADORES 2024
DE GESTIÓN O ESTRATÉGICO



PLAN / EJE TRANSVERSAL: Eje transversal II: Gobierno Moderno, Cívico y Responsable
TEMA DE DESARROLLO: Eficiencia y eficacia en el sector público
PROGRAMA PRESUPUESTARIO: 0030001 Asistencia jurídica al Ejecutivo
PROYECTO: 01300020105 Asesoría jurídica al ayuntamiento
OBJETIVO DEL PROGRAMA PRESUPUESTARIO: Comprende todas las acciones orientadas a fortalecer y mejorar los procedimientos regulatorios y normativos legales establecidos, que influyen directamente en la gestión jurídica del gobierno y la sociedad.

DEPENDENCIA GENERAL: MID COMISARIA JURIDICA
DEPENDENCIA ALIADA: 255 Area Juridica

ESPECIFICACION DEL INDICADOR

NOMBRE DEL INDICADOR: Porcentaje de notificaciones jurídicas presentadas.
FÓRMULA DEL CÁLCULO: (Notificaciones jurídicas presentadas/Notificaciones jurídicas programadas)*100
INTERPRETACIÓN: Muestra el Porcentaje de notificaciones jurídicas presentadas.
DIMENSIÓN QUE ATIENDE: Eficiencia
DESCRIPCIÓN DEL FACTOR DE COMPARACIÓN: Notificaciones jurídicas a nivel municipal.
AMBITO GEOGRÁFICO: Municipal
COBERTURA: Todo el municipio
LÍNEA BASE: Ejercicio fiscal 2023
FRECUENCIA DE MEDICIÓN: Trimestral
TIPO DE INDICADOR: Gestión

COMPORTAMIENTO DE LAS VARIABLES DURANTE EL PRIMER TRIMESTRE

4.1.2

VARIABLE	UNIDAD DE MEDIDA	OPERACIÓN	META ANUAL	AVANCE TRIMESTRAL			AVANCE ACUMULADO				
				PROG.	N	ALCAN.	%	PUNTO	%	ALCAN.	%
Notificaciones jurídicas presentadas	Bitácora de Seguimiento	Sumable	138	30	23.08%	30	100.00%	30	23.08%	30	100.00%
Notificaciones jurídicas programadas	Bitácora de Seguimiento	Sumable	138	30	23.08%	28	93.33%	30	23.08%	28	93.33%

COMPORTAMIENTO DEL INDICADOR

DESCRIPCIÓN DE LA META ANUAL:

META ANUAL	PRIMER TRIMESTRE							
	AVANCE TRIMESTRAL				AVANCE ACUMULADO			
	PROG.	ALC.	EP%	SEÑALADO	PROG.	ALC.	EP%	SEÑALADO
1.00	1.00	1.01	101.00	VERDE	1.00	1.01	101.00	VERDE

DESCRIPCIÓN DE RESULTADOS Y JUSTIFICACIÓN EN CASO DE VARIACIÓN SUPERIOR A + 30 POR CIENTO RESPECTO A LO PROGRAMADO

SE ESTA EMPESANDO A CUMPLIR CON LAS META PROGRAMADA TRABAJANDO EN LO PROPUESTO POR EL AREA

EVALUACIÓN DEL INDICADOR

Esta actividad está programada a partir del segundo trimestre

C. Víctor Manuel Hernández Parraño
Ejecutivo Administrativo

Uc. Víctor Manuel Hernández Parraño
Director de Asesoría
VALLE DEL CAUCA



FORM-086 FICHA TÉCNICA DE SEGUIMIENTO DE INDICADORES 2024
DE GESTIÓN O ESTRATÉGICO



FEAR / EJE TRANSVERSAL: Eje transversal II Gobierno Moderno, Capaz y Responsable
TEMA DE DESARROLLO: Eficiencia y eficacia en el sector público
PROGRAMA PRESUPUESTARIO: 0100000 Asesoría jurídica al ejecutivo
PROYECTO: 01000002000 Asesoría jurídica al ejecutivo
OBJETIVO DEL PROGRAMA PRESUPUESTARIO: Comprender todas las acciones orientadas al fortalecimiento y mejora de los procedimientos regulatorios y conductos legales establecidos, que influyan directamente en la garantía jurídica del gobierno y la sociedad.
DEPENDENCIA GENERAL: MID COMAJEPA JURÍDICA
DEPENDENCIA AUXILIAR: USJ Área Jurídica

CONSTRUCCIÓN DEL INDICADOR:
NOMBRE DEL INDICADOR: Porcentaje de tramitación de asuntos jurídicos reales.
FÓRMULA DEL CÁLCULO: (Trámites de Asuntos jurídicos reales/Trámites de asuntos jurídicos programados)*100
INTERPRETACIÓN: Muestra el porcentaje de tramitación de asuntos jurídicos reales.
DIMENSIÓN QUE ATIENDE: Eficiencia
DESCRIPCIÓN DEL FACTOR DE COMPARACIÓN: Asuntos Jurídicos a nivel municipal
FRECUENCIA DE MEDICIÓN: Trimestral
TIPO DE INDICADOR: Gestión
AMBITO GEOGRÁFICO: Municipal
COBERTURA: Todo el municipio
LÍNEA BASE: Ejercicio fiscal 2023

COMPORTAMIENTO DE LAS VARIABLES DURANTE EL PRIMER TRIMESTRE

4.2.1

VARIABLE	UNIDAD DE MEDIDA	OPERACIÓN	META ANUAL	AVANCE TRIMESTRAL				AVANCE ACUMULADO			
				PROG.	%	ALCAN.	%	PROG.	%	ALCAN.	%
Trámites de asuntos jurídicos reales	Expedientes Legales	Sumatoria	40	30	75.00%	30	100.00%	30	75.00%	30	100.00%
Trámites de asuntos jurídicos programados	Expedientes Legales	Sumatoria	40	30	75.00%	30	100.00%	30	75.00%	30	100.00%

COMPORTAMIENTO DEL INDICADOR

DESCRIPCIÓN DE LA META ANUAL

META ANUAL	PRIMER TRIMESTRE							
	AVANCE TRIMESTRAL				AVANCE ACUMULADO			
	PROG.	ALC.	EPN	SEMAFORO	PROG.	ALC.	EPN	SEMAFORO
100.00	100.00	100.00	100.00	VERDE	100.00	100.00	100.00	VERDE

DESCRIPCIÓN DE RESULTADOS Y ARTIFICIACIÓN EN CASO DE VARIACIÓN SUPERIOR A +/- 30 POR CIENTO RESPECTO A LO PROGRAMADO

SE ESTÁ ALCANZANDO LO PLANEO EN ESTE EJERCICIO

EVALUACIÓN DEL RIESGO

C. Víctor Manuel Hernández Peraza
Ejecutivo Administrativo

Dr. Víctor Manuel Villano López
Director de Jurídico





FORM-006 FICHA TÉCNICA DE SEGUIMIENTO DE INDICADORES 2004
DE GESTIÓN O ESTRATÉGICO



PLAZA / DE TRANSVERSAL:	Ejecutivos II - Gobierno Moderno, Capaz y Responsable		
TEMA DE DESARROLLO:	Eficiencia y eficacia en el sector público		
PROGRAMA PRESUPUESTARIO:	0103001 Asesoría jurídica al ejecutivo		
PROYECTO:	01030020020 - Asesoría jurídica al ejecutivo		
OBJETIVO DEL PROGRAMA PRESUPUESTARIO:	Cumplir con los sistemas orientados al fortalecimiento y mejora de los procedimientos regulatorios y conductas legales establecidos, que influyen directamente en la gestión jurídica del Estado y la sociedad.		
REFERENCIA GENERAL:	LAW 27089 LEY JURÍDICA		
DEPENDENCIA ALTA:	123 Área Jurídica		
ESTRUCTURA DEL INDICADOR			
NOMBRE DEL INDICADOR:	Porcentaje de asesorías de mediación y conciliación de diferencias entre las partes en conflicto.		
FÓRMULA DEL CÁLCULO:	[Asesorías de mediación y conciliación de diferencias entre las partes en conflicto realizadas / Asesorías de mediación y conciliación de diferencias entre las partes en conflicto programadas] * 100		
INTERPRETACIÓN:	Muestra el porcentaje de asesorías de mediación y conciliación de diferencias entre las partes en conflicto.		
DIMENSIÓN QUE ATIENDE:	Eficiencia	FRECUENCIA DE MEDICIÓN:	Trimestral
DESCRIPCIÓN DEL FACTOR DE COMPARACIÓN:	Asesorías de mediación y conciliación a nivel municipal	TIPO DE MONITOR:	Geográfico
AMBITO GEOGRAFICO:	Municipal		
COBERTURA:	Todo el territorio		
LÍNEA BASE:	Ejercicio fiscal 2003		

COMPORTAMIENTO DE LAS VARIABLES DURANTE EL PRIMER TRIMESTRE

a.2.2

VARIABLE	UNIDAD DE MEDIDA	OPERACIÓN	META ANUAL	PRIMER TRIMESTRE				AVANCE ACUMULADO			
				PROG.	%	REAL.	%	PROG.	%	REAL.	%
Asesorías de mediación y conciliación de diferencias entre las partes en conflicto realizadas	Unidades de seguimiento	Sumable	130	30	23.08%	33	110.00%	80	23.08%	33	110.00%
Asesorías de mediación y conciliación de diferencias entre las partes en conflicto programadas	Unidades de seguimiento	Sumable	130	30	23.08%	31	103.33%	30	23.08%	31	103.33%

COMPORTAMIENTO DEL INDICADOR

DESCRIPCIÓN DE LA META ANUAL

META ANUAL	PRIMER TRIMESTRE							
	AVANCE TRIMESTRAL				AVANCE ACUMULADO			
	PROG.	ALC.	EP%	SEÑALADO	PROG.	ALC.	EP%	SEÑALADO
300.00	100.00	100.00	100.00	Verde	200.00	100.00	100.00	Verde

DESCRIPCIÓN DE RESULTADOS Y JUSTIFICACIÓN EN CASO DE VARIACIÓN SUPERIOR A +/- 5 POR CIENTO RESPECTO A LO PROGRAMADO

SE ESTÁ EMPESANDO A CUMPLIR CON LAS METAS PROGRAMADAS TRABAJANDO EN LO PROGRAMADO POR EL AREA

EVALUACIÓN DEL INDICADOR

C. Víctor Manuel Hernández Perote
Ejecutivo Administrativo

Ux. Víctor Manuel Vilena López
Director de Asesoría

JURIDICO

DE CHALCO



(PMM 08) FICHAS TÉCNICAS DE SEGUIMIENTO DE INDICADORES 2024 DE GESTIÓN O ESTRATÉGICOS



PLAN / EJE TRANSVERSAL:
TEMA DE INTERÉS:
PROGRAMA PRESUPUESTARIO:
PROYECTO:

Nº 3. Territorial, Metódico ordenado, sustentable y resiliente.
Ciudades y territorios sostenibles.
030203 Fuerza territorial.
030203033 Instrumentación urbana

OBJETIVO DEL PROGRAMA PRESUPUESTARIO:

El rol conjunto de acciones a seguir en una demarcación territorial definida, en función de toda la población o comunidades representadas por los electores.

DEPENDENCIA GENERAL:
DEPENDENCIA ALIADA:

POD Ejecución Urbana y Obras Públicas.
123 Desarrollo Urbano

ESTRUCTURA DEL INDICADOR

NOMBRE DEL INDICADOR:

Tasa de variación en los proyectos de planeación urbana y territorial concluidos.

FÓRMULA DEL CÁLCULO:

(# Proyectos de planeación urbana y territorial concluidos en el año actual / (# Proyectos de planeación urbana y territorial concluidos en el año anterior) * 100

INTERPRETACIÓN:

Permite conocer el total de proyectos de planeación urbana y territorial realizados.

DIMENSIÓN QUE ATENDE:

Escala:

RECURRENCIA DE MEDICIÓN:

Anual

DESCRIPCIÓN DEL FACTOR DE COMPARACIÓN:

Se establece el número de los proyectos de Planeación Urbana y Territorial del

TIPO DE INDICADOR:

Estratégico

ÁMBITO GEOGRÁFICO:

Municipal

COBERTURA:

Toda el territorio

LINEA BASE:

Ejercicio fiscal 2023

COMPORTAMIENTO DE LAS VARIABLES DURANTE EL PRIMER TRIMESTRE

VARIABLE	UNIDAD DE MEDIDA	OPERACIÓN	META ANUAL	AVANCE TRIMESTRAL				AVANCE ACUMULADO			
				PROG.	%	ALCAN.	%	PROG.	%	ALCAN.	%
Proyectos de planeación urbana y territorial concluidos en el año actual	Informe	Semáforo	1.00	0	0.00%	0	0.00%	0	0.00%	0	0.00%
Proyectos de planeación urbana y territorial concluidos en el año anterior	Informe	Semáforo	1.00	0	0.00%	0	0.00%	0	0.00%	0	0.00%

COMPORTAMIENTO DEL INDICADOR

DESCRIPCIÓN DE LA META ANUAL:

META ANUAL	PRIMER TRIMESTRE							
	PRIMER TRIMESTRE			AVANCE ACUMULADO				
100.00	PROG.	ALC.	EF%	SEMAFORO	PROG.	ALC.	EF%	SEMAFORO
	0.00	0.00	0.00	VERDE	0.00	0.00	0.00	VERDE

DESCRIPCIÓN DE RESULTADOS Y JUSTIFICACIÓN EN CASO DE VARIACIÓN SUPERIOR A +/- POR CIENTO RESPECTO A LO PROGRAMADO

EVALUACIÓN DEL INDICADOR

PROGRAMADO PARA EL 1º TRIMESTRE

Elaborado por: *[Firma]*
Eduardo José Bonino
Ejecutivo Administrativo

[Firma]
Eduardo José Bonino
Ejecutivo Administrativo
VALLE DE CHALCO
MUNICIPALIDAD LOCAL
Calle de Democracia Urbana



[FORM ORG] FICHAS TÉCNICAS DE SEGUIMIENTO DE INDICADORES 2024 DE GESTIÓN O ESTRATÉGICAS



PLAZA / EJE TRANSVERSAL:

TERMO DE DESARROLLO:

PROGRAMA PRESUPUESTARIO:

PROYECTO:

OBJETIVO DEL PROGRAMA PRESUPUESTARIO:

Plan 3 Territorial: Municipio reformado, sustentable y resiliente.

Gestión y comandos de desarrollo

0100000 Política territorial

0100000001 Instrumentos de gestión urbana

En el conjunto de acciones a ejecutar en una determinación territorial definida, en beneficio de toda la población o con énfasis específicos en determinadas

DEPENDENCIA GENERAL:

DEPENDENCIA ASIGNADA:

00 Desarrollo Urbano y Obras Públicas

03 Desarrollo Urbano

ESTRUCTURA DEL INDICADOR

NOMBRE DEL INDICADOR:

FÓRMULA DEL CÁLCULO:

MÉTRICA INDICADOR:

DIRECCIÓN QUE ATENDE:

DESCRIPCIÓN DEL FACTOR DE COMPARACIÓN:

ÁMBITO GEOGRÁFICO:

COBERTURA:

LÍNEA BASE:

Índice de variación en las sesiones de planeación para la política territorial municipal

(Sesiones de planeación para la política territorial municipal efectuadas en el año actual / Sesiones de planeación para la política territorial municipal efectuadas en el año anterior) * 100

Forma de Calcular el estado de sesiones de planeación para la política territorial municipal realizadas

Índice

FRECUENCIA DE MEDICIÓN:

Anual

Índice de planeación para la política territorial municipal del año actual

TIPO DE INDICADOR:

Acumulativo

Municipal

Todo el municipio

Ejercicio Fiscal 2024

COMPORTAMIENTO DE LAS VARIABLES DURANTE EL PRIMER TRIMESTRE

VARIABLE	UNIDAD DE MEDIDA	OPERACIÓN	META ANUAL	AVANCE TRIMESTRAL			AVANCE ACUMULADO				
				PROG.	%	SEMAFORO	PROG.	%	SEMAFORO		
Sesiones de planeación para la política territorial municipal efectuadas en el año actual	Sesión	Sumable	12	0	0.00%	0	0.00%	0	0.00%	0	0.00%
Sesiones de planeación para la política territorial municipal efectuadas en el año anterior	Sesión	Sumable	12	0	0.00%	0	0.00%	0	0.00%	0	0.00%

COMPORTAMIENTO DEL INDICADOR

INDICACIÓN DE LA META ANUAL

META ANUAL	PRIMER TRIMESTRE							
	AVANCE TRIMESTRAL			AVANCE ACUMULADO				
	PROG.	ALC.	EF%	SEMAFORO	PROG.	ALC.	EF%	SEMAFORO
0.00	0.00	0.00	0.00	VERDE	0.00	0.00	0.00	VERDE

DESCRIPCIÓN DE RESULTADOS Y JUSTIFICACIÓN EN CASO DE VARIACIÓN SUPERIOR A + / - 30 POR CIENTO RESPECTO A LO PROGRAMADO

UTILIZACIÓN DEL INDICADOR

PROGRAMADO PARA EL 4 TRIMESTRE


 L. M. C. José Raúl
 Jefe Administrativo


 Jefe Administrativo y Apoyo General
 Dirección de Desarrollo Urbano
 MUNICIPIO DE CHALCO
 CARRERA 10
 CHALCO, VALLE DE CHALCO
 CARRERA 10
 CHALCO, VALLE DE CHALCO



[FORM OR] FICHAS TÉCNICAS DE SEGUIMIENTO DE INDICADORES 2014 DE GESTIÓN O ESTRATÉGICOS



FILAS/ DE TRANSVERSAL:

TEMA DE DESARROLLO:

PROGRAMA PRESUPUESTARIO:

PROYECTO:

OBJETIVO DEL PROGRAMA PRESUPUESTARIO:

Fila 3 Territorial, Municipio ordinario, sostenimiento y desarrollo.

Colegios y comunidades escolares.

SECTOR: Pública territorial.

PROGRAMA: Instrumentación urbana.

En el conjunto de acciones a aplicar en una dotación de personal definida, se beneficiará toda la población o comunidades específicas en el ámbito.

DEPENDENCIA GENERAL:

DEPENDENCIA REGIONAL:

100 Desarrollo Urbano y Obras Públicas.

077 Desarrollo Urbano.

ESTRUCTURA DEL INDICADOR

NOMBRE DEL INDICADOR:

FÓRMULA DE CÁLCULO:

INTERPRETACIÓN:

DIRECCIÓN DE ATENCIÓN:

DESCRIPCIÓN DEL FACTOR DE COMPARACIÓN:

Porcentaje de viviendas identificadas en asentamientos humanos irregulares.

(Viviendas identificadas en condición de asentamientos humanos irregulares/Total de viviendas en el municipio)*100

N/A

N/A

FRECUENCIA DE MEDICIÓN:

TIPO DE INDICADOR:

Semestral

Estadístico

AMBITO GEOGRAFICO:

COBERTURA:

LINEAS:

N/A

N/A

N/A

COMPORTAMIENTO DE LAS VARIABLES DURANTE EL PRIMER TRIMESTRE

VARIABLE	UNIDAD DE MEDIDA	OPERACIÓN	META ANUAL	AVANCE TRIMESTRAL				AVANCE ACUMULADO			
				PROG.	%	ALCAN.	%	PROG.	%	ALCAN.	%
Viviendas identificadas en condición de asentamientos humanos irregulares		Suma de	0	0	0.00%	0	0.00%	0	0.00%	0	0.00%
Total de viviendas en el municipio		Suma de	0	0	0.00%	0	0.00%	0	0.00%	0	0.00%

COMPORTAMIENTO DEL INDICADOR

DESCRIPCIÓN DE LA META ANUAL:

META ANUAL	PRIMER TRIMESTRE							
	AVANCE TRIMESTRAL				AVANCE ACUMULADO			
	PROG.	ALC.	EP%	SIMAFORO	PROG.	ALC.	EP%	SIMAFORO
0.00	0.00	0.00/0	0.00	VERDE	0.00	0.00/0	0.00	VERDE

DESCRIPCIÓN DE RESULTADOS Y JUSTIFICACIÓN EN CASO DE VALORACIÓN SUPERIOR A - (POR DENTRO RESPECTO A LO PROGRAMADO)

EVALUACIÓN DEL INDICADOR

L. M. C. Lorea Acosta Ramírez
Oficina Administrativa

Dr. Mario Aguirre López Carillo
Director de Colonización Urbana





PGM (88) FICHAS TÉCNICAS DE SEGUIMIENTO DE INDICADORES 2024 DE GESTIÓN O ESTRATÉGICOS



PLAN / EJE TRANSVERSAL:
TEMA DE DESARROLLO:
PROGRAMA PRESUPUESTARIO:
PROYECTO:

Pila 3. Territorial, Municipal, comunitaria, educativa y turística.
Colectiva comunitaria educativa
062880 Política territorial
062880000 Inmigración urbana
Es el conjunto de acciones a aplicar en una demarcación territorial definida, de carácter de todo lo relativo a comunitarias representadas en el territorio.

OBJETIVO DEL PROGRAMA PRESUPUESTARIO:
DEPENDENCIA GENERAL:
DEPENDENCIA AJUSTADA:

FUO Desarrollo Urbano y Obras Públicas
121 Desarrollo Urbano

ESTRUCTURA DEL INDICADOR

NOMBRE DEL INDICADOR: Porcentaje de gestiones aprobadas para la regularización de asentamientos humanos
FÓRMULA DEL CÁLCULO: Gestión para la regularización de asentamientos humanos resuelta a favor / Gestión para la regularización de asentamientos humanos tramitada * 100
INTERMITENCIA: Constante
DIMENSIÓN QUE ATIENDE: Urbano
DESCRIPCIÓN DEL FACTOR DE COMPARACIÓN: Gestión para la regularización de asentamientos humanos resuelta a favor / Gestión para la regularización de asentamientos humanos tramitada
AMBITO GEOGRÁFICO: Municipal
COBERTURA: Total Municipal
LINEA BASE: Ejercicio base 2013

COMPORTAMIENTO DE LAS VARIABLES DURANTE EL PRIMER TRIMESTRE

VARIABLE	UNIDAD DE MEDIDA	OPERACIÓN	META ANUAL	PRIMER TRIMESTRE				AVANCE ACUMULADO			
				PROG.	%	ALCAN.	%	PROG.	%	ALCAN.	%
Gestión para la regularización de asentamientos humanos resuelta a favor	Cantón	Sumable	100	0	0.00%	0	0.00%	0	0.00%	0	0.00%
Gestión para la regularización de asentamientos humanos tramitada	Cantón	Sumable	N	0	0.00%	0	0.00%	0	0.00%	0	0.00%

COMPORTAMIENTO DEL INDICADOR

SEGUIMIENTO DE LA META ANUAL

META ANUAL	PRIMER TRIMESTRE							
	AVANCE TRIMESTRAL				AVANCE ACUMULADO			
	PROG.	ALC.	DT%	SEÑALADO	PROG.	ALC.	DT%	SEÑALADO
100-00	0.00	0.00	0.00	VERDE	0.00	0.00%	0.00	VERDE

DESCRIPCIÓN DE RESULTADOS Y JUSTIFICACIÓN EN CASO DE VARIACIÓN SUPERIOR A +/- 10 POR CIENTO RESPECTO A LO PROGRAMADO

SEÑALACIÓN DEL INDICADOR

PROGRAMADO PARA EL 10. TRIMESTRE

CARDIO
L. E. Carrasco Romero
Ejecutivo Administrativo

CARDIO
L. E. Carrasco Romero
Ejecutivo Administrativo
MUNICIPALIDAD DE CHALCO



(PSRM DBE) FICHAS TÉCNICAS DE SEGUIMIENTO DE INDICADORES 2024 DE GESTIÓN O ESTRATÉGICOS



PLAZA / LÍNEA TRANSVERSAL:

Plan: 1: Territorial, Municipio ordenado, sustentable y resiliente

TEMA DE DESARROLLO:

Ciudades y comunidades sostenibles

PROGRAMA PRESUPUESTARIO:

0120001 Política territorial

PROYECTO:

0120003002 Infraestructura urbana

OBJETIVO DEL PROGRAMA PRESUPUESTARIO:

En el conjunto de acciones a aplicar en una demarcación territorial definida, se benefició de todo a población e comunidades e beneficiarios establecidos.

DEPENDENCIA GENERAL:

100 Desarrollo urbano y Obras Públicas

DEPENDENCIA ADJUNTA:

113 Desarrollo Urbano

ESTRUCTURA DEL INDICADOR

NOMBRE DEL INDICADOR:

Porcentaje de cursos de actualización en materia de desarrollo urbano gestionados

FÓRMULA DEL CÁLCULO:

(cantidad de cursos de actualización en materia de desarrollo urbano para los usuarios pasivos municipales realizados/cantidad de cursos de actualización en materia de desarrollo urbano para los servicios públicos programados)*100

INTERPRETACIÓN:

NA

DIMENSIÓN QUE ATIENDE:

NA

FRECUENCIA DE MEDICIÓN:

Semanal

DESCRIPCIÓN DEL FACTOR DE COMPARACIÓN:

NA

TIPO DE INDICADOR:

Gratuito

ÁMBITO GEOGRÁFICO:

NA

COBERTURA:

NA

LÍNEA BÚS:

NA

COMPORTAMIENTO DE LAS VARIABLES DURANTE EL PRIMER TRIMESTRE

VARIABLE	UNIDAD DE MEDIDA	OPERACIÓN	META ANUAL	AVANCE TRIMESTRAL				AVANCE ACUMULADO			
				PROG.	%	ALCAN.	%	PROG.	%	ALCAN.	%
cantidad de cursos de actualización en materia de desarrollo urbano para los usuarios pasivos municipales realizados	Gestión	Sumable	0	0	0.00%	0	0.00%	0	0.00%	0	0.00%
cantidad de cursos de actualización en materia de desarrollo urbano para los servicios públicos municipales programados	Gestión	Sumable	0	0	0.00%	0	0.00%	0	0.00%	0	0.00%

COMPORTAMIENTO DEL DECAJADO

DESCRIPCIÓN DE LA META ANUAL:

META ANUAL	PRIMER TRIMESTRE							
	AVANCE TRIMESTRAL				AVANCE ACUMULADO			
	PROG.	ALC.	EPN	SE MAJORO	PROG.	ALC.	EPN	SE MAJORO
0.00	0.00	0.00	0.00	VERDE	0.00	0.00	0.00	VERDE

DESCRIPCIÓN DE RESULTADOS Y ENTREGABLES EN CASO DE VARIACIÓN O RIESGO A L. SE DEBE COMPLETAR RESPECTO A LA PROGRAMACIÓN

Empty box for description of results and deliverables in case of variation or risk.

EVALUACIÓN DEL INDICADOR

Empty box for indicator evaluation.

Elaborado por: *[Signature]*
L. en E. *[Signature]*
Indicador de Seguimiento

Elaborado por: *[Signature]*
L. en E. *[Signature]*
Indicador de Seguimiento
MUNICIPIO DE SAN JUAN DE LOS RIOS
CALLE DE SAN JUAN DE LOS RIOS
CALLE DE CHALCO
CALLE DE LOS RIOS
CALLE DE LOS RIOS



(PERM 086) FICHAS TÉCNICAS DE SEGUIMIENTO DE INDICADORES 2024 DE GESTIÓN O ESTRATÉGICOS



PLAN / EJE TRANSVERSAL:
TEMA DE DESARROLLO:
PROGRAMA PRESUPUESTARIO:
PROYECTO:

Rur 5 Terrestre: Municipios ordenado, sostenibles y resilientes
Ciudades y comunidades sostenibles
3100000 Política territorial
3100000000 Implementación urbana
El desarrollo de acciones a partir de una descripción territorial definida, en beneficio de toda la población o comunidades específicas del territorio.

OBJETIVO DE ACCIÓN PRESUPUESTARIA:

DEPENDENCIA GENERAL:
DEPENDENCIA AUXILIAR:

F03 Desarrollo urbano y Obras Públicas
313 Desarrollo Urbano

ESTRUCTURA DEL INDICADOR

NOMBRE DEL INDICADOR: Porcentaje de avance en los barrios de campo, para identificar asentamientos irregulares.
FÓRMULA DE CÁLCULO: (Barrios de campo realizados para identificar asentamientos humanos irregulares/Barrios de campo programados para identificar asentamientos humanos irregulares)*100
INTERPRETACIÓN: N/A
DIMENSIONES QUE ATIENDE: N/A
DESCRIPCIÓN DEL FACTOR DE COMPENSACIÓN: N/A
ÁMBITO GEOGRÁFICO: N/A
COBERTURA: N/A
UNIDAD BASE: N/A

COMPORTAMIENTO DE LAS VARIABLES DURANTE EL PRIMER TRIMESTRE

VARIABLE	UNIDAD DE MEDIDA	OPERACIÓN	META ANUAL	AVANCE TRIMESTRAL				AVANCE ACUMULADO			
				PROG	%	REAL	%	PROG	%	REAL	%
Barrios de campo realizados para identificar asentamientos humanos irregulares	Reporte	Sumable	0	0	0.00%	0	0.00%	0	0.00%	0	0.00%
Barrios de campo programados para identificar asentamientos humanos irregulares	Reporte	Sumable	0	0	0.00%	0	0.00%	0	0.00%	0	0.00%

COMPORTAMIENTO DEL INDICADOR

DESCRIPCIÓN DE LA META ANUAL

META ANUAL	PRIMER TRIMESTRE							
	AVANCE TRIMESTRAL				AVANCE ACUMULADO			
	PROG	ALC.	EPN	SEMAFORO	PROG	ALC.	EPN	SEMAFORO
0.00	0.00	0.00	0.00	VERDE	0.00	0.00	0.00	VERDE

DESCRIPCIÓN DE RESULTADOS Y JUSTIFICACIÓN EN CASO DE VARIACIONES SUPERIOR A +/- 30 POR CIENTO RESPECTO A LO PROGRAMADO

FUNDACIÓN DEL INDICADOR

CARGO
[Firma]
Luis C. Bara Aso Pineda
Ejecutivo Administrativo

SEMSO
DESARROLLO URBANO
EJECUTIVO ADMINISTRATIVO
CALLE DE CHALCO
CANTÓN CHALCO
PROVINCIA DE LOS RIOS



[FORM 08b] FICHAS TÉCNICAS DE SEGUIMIENTO DE INDICADORES 2024 DE GESTIÓN O ESTRATÉGICOS.



PLAN / EJE TRANSVERSAL:
TEMA DE DESARROLLO:
PROGRAMA PRESUPUESTARIO:
PROYECTO:

Plan 3 Trimestral: Municipio ordenado, sustentable y resiliente.
Ciudades y comunidades sostenibles.
0230001 Política territorial
0000001000 Inhabilitación urbana
Es el conjunto de acciones a aplicar en una demarcación territorial definida, en beneficio de toda la población e instituciones específicas ahí establecidas.

OBJETIVO DEL PROGRAMA PRESUPUESTARIO:

DEPENDENCIA GENERAL: FOS Ovarillo Blanco y Obras Públicas
DEPENDENCIA AUXILIAR: 123 Ovarillo Blanco

ESTRUCTURA DEL INDICADOR

NOMBRE DEL INDICADOR: Porcentaje de avances en la gestión para la regularización de los predios.
FÓRMULA DEL CÁLCULO: (cantidad de regularización de los predios realizada/cantidad de regularización de los predios programada)* 100
INTERPRETACIÓN: Conocer el número de regularizaciones de predios realizadas.
DIMENSIÓN QUE ATIENDE: Eficacia FRECUENCIA DE MEDICIÓN: Trimestral
DESCRIPCIÓN DEL FACTOR DE COMPARACIÓN: Analizar la gestión realizada para la regularización de predios contra el tipo de indicador: la gestión programada. Frecuencia: Gestión
AMBITO GEOGRAFICO: Municipal
COBERTURA: Todo el municipio
PERIODO: Ejercicio fiscal 2023

COMPORTAMIENTO DE LOS VARIANOS DURANTE EL PRIMER TRIMESTRE

A.2.1

VARIABLE	UNIDAD DE MEDIDA	OPERACIÓN	META ANUAL	AVANCE TRIMESTRAL				AVANCE ACUMULADO			
				PROG.	%	ALCAN.	%	PROG.	%	ALCAN.	%
Gestión de regularización de los predios realizada	Gestión	Sumable	100	25	%	25	100.00%	25	25.00%	25	100.00%
Gestión de regularización de los predios programada	Gestión	Sumable	80	0	0.00%	0	0.00%	0	0.00%	0	0.00%

COMPORTAMIENTO DEL INDICADOR

DESCRIPCIÓN DE LA META ANUAL

META ANUAL	PRIMER TRIMESTRE							
	AVANCE TRIMESTRAL				AVANCE ACUMULADO			
	PROG.	ALC.	EF.	SEMÁFORO	PROG.	ALC.	EF.	SEMÁFORO
125.00	0.00	0.00	0.00	ROJO	0.00	0.00	0.00	ROJO

DESCRIPCIÓN DE RESULTADOS Y JUSTIFICACIÓN EN CASO DE VARIACIÓN SUPERIOR A +10 POR CIENTO RESPECTO AL PROGRAMADO

EVALUACIÓN DEL INDICADOR

PROGRAMADO PARA EL 2º TRIMESTRE

ELABORÉ

C. C. Edwin José Ramírez
Ejec. Administrativo

REVISÓ

Dr. Wilson Ricardo López Cordero
Municipal de Ovarillo Blanco
VALLE DE CHALCO
CARGO DIRECTIVO



(FORM 08b) FICHAS TÉCNICAS DE SEGUIMIENTO DE INDICADORES 2024 DE GESTIÓN O ESTRATÉGICOS



PLAN / OJE TRANSVERSAL
TEMA DE DESARROLLO
PROGRAMA PRESUPUESTARIO
PROYECTO

Plu: 5. Territorial: Manifiesto urbanístico, saneamiento y residuos
Dulces y comendados sostenibles
0300001 Política territorial
0300000001 Instrumentación urbana
Es el conjunto de acciones a aplicar en una demarcación territorial delimitada, en beneficio de toda la población o comunidades específicas en su territorio.

OBJETIVO DEL PROGRAMA PRESUPUESTARIO:

DEPENDENCIA GENERAL: P01 Desarrollo Urbano y Obras Públicas
DEPENDENCIA ALIADA: 121 Desarrollo Urbano

ESTRUCTURA DEL INDICADOR			
NOMBRE DEL INDICADOR	Porcentaje en la atención de actividades de capacitación en materia de desarrollo urbano		
FÓRMULA DEL CÁLCULO	(Necesidades de capacitación atendidas en materia de desarrollo urbano / Necesidades de capacitación identificadas en materia de desarrollo urbano) * 100		
INTERPRETACIÓN	R/L	RECURRENCIA DE MEDICIÓN	Tercera del Gobierno
DIMENSIÓN DEL ASESOR	R/L	EPO DE INDICADOR	
DESCRIPCIÓN DEL FACTOR DE COMPARACIÓN	R/L		
ÁMBITO GEOGRÁFICO	R/L		
COBERTURA	R/L		
UNIDAD	R/L		

COMPORTAMIENTO DE LAS VARIABLES DURANTE EL PRIMER TRIMESTRE

411

VARIABLE	UNIDAD DE MEDIDA	OPERACIÓN	META ANUAL	AVANCE TRIMESTRAL				AVANCE ACUMULADO			
				PROG.	%	ALCAN.	%	PROG.	%	ALCAN.	%
Necesidades de capacitación atendidas en materia de desarrollo urbano	Comparativo	Sumación	8	0	0.00%	0	0.00%	0	0.00%	0	0.00%
Necesidades de capacitación identificadas en materia de desarrollo urbano	Comparativo	Sumación	8	0	0.00%	0	0.00%	0	0.00%	0	0.00%

COMPORTAMIENTO DEL INDICADOR

NOTA ANUAL	PRIMER TRIMESTRE							
	AVANCE TRIMESTRAL				AVANCE ACUMULADO			
	PROG.	ALC.	EPS	SUMATORIO	PROG.	ALC.	EPS	SUMATORIO
0.00	0.00	0.00	0.00	VERDE	0.00	0.00	0.00	VERDE

DESCRIPCIÓN DE RESULTADOS Y JUSTIFICACIÓN (EN CASO DE VARIACIÓN SUPERIOR A +/- 30 POR CIENTO RESPECTO A LO PROGRAMADO)

EVALUACIÓN DEL INDICADOR

Se sumaron los cursos de capacitación que imparte el Plani

[Handwritten Signature]
L. M.C. Luis José Flores
Ejecutivo Administrativo

[Handwritten Signature]
L. M.C. Miguel López Carrillo
Director de Desarrollo Urbano



(FORM 081) FICHAS TÉCNICAS DE SEGUIMIENTO DE INDICADORES 2024 DE GESTIÓN ESTRATÉGICOS



PLAZ/TE TRANSVERSA,
TEMA DE DESARROLLO,
PROGRAMA PRESUPUESTARIO,
PROYECTO

Rip 0: Desarrollo Administrativo, Económico y Jurídico,
Derechos y libertades sexuales,
030001 Política municipal,
0300093303 Intervención urbana,
10 El conjunto de acciones a aplicar en un determinado territorio de trabajo, es derivado de toda la política e implementado respecto al territorio.

OBJETIVO DEL PROGRAMA PRESUPUESTARIO:

480 Desarrollo Urbano y Obras Públicas
123 Desarrollo Urbano

DEPENDENCIA GENERAL:
DEPENDENCIA ALIENIA:

ESTRUCTURA DEL INDICADOR

NOMBRE DEL INDICADOR: Porcentaje de cobertura en materia de desarrollo urbano municipal
FÓRMULA DEL CÁLCULO: (Eventos de capacitación realizados en materia de desarrollo urbano municipal) / (Número de programas en materia de desarrollo urbano municipal) * 100
DESCRIPCIÓN: N/A
DESCRIPCIÓN DE LA FUENTE: N/A
DESCRIPCIÓN DEL FACTOR DE CORRECCIÓN: N/A
AMBITO GEOGRAFICO: N/A
CORTADURA: N/A
LINEA BASE: N/A

COMPORTAMIENTO DE LAS VARIABLES DURANTE EL PRIMER TRIMESTRE

VARIABLE	UNIDAD DE MEDIDA	OPERACIÓN	META ANUAL	PRIMER TRIMESTRE				PRIMER ACUMULADO			
				PROG.	%	ALCAN.	%	PROG.	%	ALCAN.	%
Cobertura de capacitación realizados en materia de desarrollo urbano municipal	Cada	Sumable	8	0	0.00%	0	0.00%	0	0.00%	0	0.00%
Cobertura de capacitación programada en materia de desarrollo urbano municipal	Cada	Sumable	8	0	0.00%	0	0.00%	0	0.00%	0	0.00%

COMPORTAMIENTO DEL INDICADOR

META ANUAL	PRIMER TRIMESTRE							
	PROG.	ALC.	EN	SEMAFORO	PROG.	ALC.	EN	SEMAFORO
8.00	0.00	0.00	0.00	VERDE	0.00	0.00	0.00	VERDE

DESCRIPCIÓN DE RESULTADOS Y JUSTIFICACIÓN EN CASO DE VARIACION SUPERIOR A +30% O INFERIOR RESPECTO A (+) O (-) PROGRAMADO

EVALUACIÓN DEL INDICADOR

ELABORO
L. V. C. Silvia Acevedo
Ejec. Administrativa

REVISÓ
L. V. C. Fabiana López Turillo
Ejec. de Desarrollo Urbano



(Fórm 08b) FICHAS TÉCNICAS DE SEGUIMIENTO DE INDICADORES 2024 DE GESTIÓN O ESTRATÉGICOS



PLAN / EJE TRANSVERSAL:

Eje transversal I: Gobierno Moderno, Capaz y Responsable

TEMA DE DESARROLLO:

Oficina del gobierno municipal

PROGRAMA PRESUPUESTARIO:

01000002 Reglamentación municipal

PROYECTO:

010090020101 Revisar y emitir de la reglamentación municipal

OBJETIVO DEL PROGRAMA PRESUPUESTARIO:

Se orienta el cumplimiento de las actividades contenidas en el Título IV de la Ley Orgánica Municipal del Estado de México, vigente.

DEPENDENCIA GENERAL:

COG. EDUCURBA I

DEPENDENCIA AUXILIAR:

COG. EDUCURBA I

ESTRUCTURA DEL INDICADOR

NOMBRE DEL INDICADOR:

Porcentaje de creación y/o actualización de reglamentos y disposiciones administrativas municipales

FÓRMULA DEL CÁLCULO:

(Creación y/o actualización de reglamentos y disposiciones administrativas municipales (Reglamentos) y disposiciones administrativas municipales existentes)*100

INTERPRETACIÓN:

Muestra el porcentaje de creación y/o actualización de reglamentos y disposiciones administrativas municipales.

DIMENSIÓN QUE ATIENDE:

Eficiencia

FRECUENCIA DE MEDICIÓN:

Anual

DESCRIPCIÓN DEL FACTOR DE COMPARACIÓN:

Creación y/o actualización de reglamentos y disposiciones administrativas municipales a nivel municipal.

TIPO DE INDICADOR:

Estadístico

ÁMBITO GEOGRÁFICO:

Municipal

COBERTURA:

Todo el municipio

LÍNEA BASE:

Diciembre 2023

COMPORTAMIENTO DE LAS VARIABLES DURANTE EL PRIMER TRIMESTRE

VARIABLE	UNIDAD DE MEDIDA	OPERACIÓN	META ANUAL	AVANCE TRIMESTRAL				AVANCE ACUMULADO			
				PROG.	%	A.CUM.	%	PROG.	%	A.CUM.	%
Creación y/o actualización de reglamentos y disposiciones administrativas municipales	Documento	Sumable	1.00	0	0.00%	0	0.00%	0	0.00%	0	0.00%
Reglamentos y disposiciones administrativas municipales existentes	Documento	Sumable	1.00	0	0.00%	0	0.00%	0	0.00%	0	0.00%

COMPORTAMIENTO DEL INDICADOR

DESCRIPCIÓN DE LA META ANUAL

META ANUAL	PRIMER TRIMESTRE							
	AVANCE TRIMESTRAL			AVANCE ACUMULADO				
	PROG.	A.C.	IPN	SEMAFORO	PROG.	A.C.	IPN	SEMAFORO
100.00	0.00	0.00	0.00	ROJO	0.00	0.00	0.00	ROJO

DESCRIPCIÓN DE RESULTADOS Y JUSTIFICACIÓN EN CASO DE VARIACIÓN SUPERIOR A -10 POR CIENTO RESPECTO A LO PROGRAMADO

ESTE INDICADOR NO APLICA PARA ESTE TRIMESTRE

EVALUACIÓN DEL INDICADOR

ELABORÓ

Clotilde Teresa Martínez Avelar
Ejec. Administrativo

RECIBÍ

REGIDURÍA
MUNICIPAL DE CHALCO
C. Celestino Barrera Miranda
Firma: Regidor
SOLIDARIDAD
MUNICIPAL DE CHALCO
Municipio transformando al futuro



[Fórmula] FICHAS TÉCNICAS DE SEGUIMIENTO DE INDICADORES 2024 DE GESTIÓN O ESTRATÉGICOS



PLAN / EJE TRANSVERSAL:

TEMA DE DESARROLLO:

PROGRAMA PRESUPUESTARIO:

PROYECTO:

OBJETIVO DEL PROGRAMA PRESUPUESTARIO:

DEPENDENCIA GENERAL:

DEPENDENCIA AUXILIAR:

Eje transversal II: Gobierno Moderno, Cívico y Responsable

Estructura del gobierno municipal

03E10502 Reglamentación municipal

03E105020101 Revisión y emisión de la reglamentación municipal

Se orienta al cumplimiento de las aptitudes contenidas en el Título VI de la Ley Orgánica Municipal del Estado de México, vigente.

COD. REGIDURÍA I

COD. REGIDURÍA I

ESTRUCTURA DEL INDICADOR

NOMBRE DEL INDICADOR:

FÓRMULA DEL CÁLCULO:

INTERPRETACIÓN:

DIMENSIÓN QUE ATIENDE:

DESCRIPCIÓN DEL FACTOR DE COMPARACIÓN:

AVISO GEOGRÁFICO:

COBERTURA:

LÍNEA BASE:

Porcentaje de documentos jurídico-administrativos aprobados

$(\text{Documentos jurídico-administrativos aprobados} / \text{Total de documentos jurídico-administrativos propuestos para crear o actualizar}) * 100$

Muestra el porcentaje de documentos jurídico-administrativos aprobados.

Eficiencia

FRECUENCIA DE MEDICIÓN:

Semestral

Documentos jurídico-administrativos aprobados a nivel municipal.

TIPO DE INDICADOR:

Estratégico

Municipal

Toda el municipio

Ejercicio fiscal 2023

COMPORTAMIENTO DE LAS VARIABLES DURANTE EL PRIMER TRIMESTRE

propósito

VARIABLE	UNIDAD DE MEDIDA	OPERACIÓN	META ANUAL	AVANCE TRIMESTRAL				AVANCE ACUMULADO			
				PROG.	%	ALCAN.	%	PROG.	%	ALCAN.	%
Documentos jurídico-administrativos aprobados	Documento	Sumable	1	0	0.00%	0	0.00%	0	0.00%	0	0.00%
Total de documentos jurídico-administrativos propuestos para crear o actualizar	Documento	Sumable	1	0	0.00%	0	0.00%	0	0.00%	0	0.00%

COMPORTAMIENTO DEL INDICADOR

DESCRIPCIÓN DE LA META ANUAL

META ANUAL	PRIMER TRIMESTRE							
	AVANCE TRIMESTRAL				AVANCE ACUMULADO			
	PROG.	A.C.	E%N	SUMÁNDOS	PROG.	A.C.	E%N	SUMÁNDOS
0.00	0.00	0.00	0.00	PROG.	0.00	0.00	0.00	PROG.

DESCRIPCIÓN DE RESULTADOS Y JUSTIFICACIÓN EN CASO DE VARIACIÓN SUPERIOR A... SE POR CIENTO RESPECTO A LO PROGRAMADO

ESTE INDICADOR NO APLICA PARA ESTE TRIMESTRE

EVALUACIÓN DEL INDICADOR

ELABORÓ

 María Teresa Martínez Méndez
 Eje de Planeación

REVISÓ

 Celestino VÁZQUEZ
 C. Celestino Vázquez
 Primer Regidor





[P(IRM 08b) FICHAS TÉCNICAS DE SEGUIMIENTO DE INDICADORES 2024 DE GESTIÓN O ESTRATÉGICOS



PLAN / EJE TRANSVERSAL:

Eje transversal II: Gobierno Moderno, Capaz y Responsable

TEMA DE DESARROLLO:

Estructura del gobierno municipal

PROGRAMA PRESUPUESTARIO:

0103002 Reglamentación municipal

PROYECTO:

0103002E101 Revisión y emisión de la reglamentación municipal

OBJETIVO DEL PROGRAMA PRESUPUESTARIO:

Se orienta al cumplimiento de las disposiciones contenidas en el Título V de la Ley Orgánica Municipal del Estado de México, vigente.

DEPENDENCIA GENERAL:

006 REGIDURÍA I

DEPENDENCIA AUXILIAR:

006 REGIDURÍA I

ESTRUCTURA DEL INDICADOR

NOMBRE DEL INDICADOR:

Porcentaje de disposiciones de observancia general publicadas.

FÓRMULA DEL CÁLCULO:

(Reglamentos y disposiciones de observancia general publicadas / disposiciones de observancia general a publicar) * 100

INTERPRETACIÓN:

Muestra el porcentaje de disposiciones de observancia general publicadas.

DIMENSIÓN QUE ATIENDE:

Eficiencia

FRECUENCIA DE MEDICIÓN:

Trimestral

DESCRIPCIÓN DEL FACTOR DE COMPARACIÓN:

Disposiciones de observancia general publicadas a nivel municipal

TIPO DE INDICADOR:

Cuantitativo

ÁMBITO GEOGRÁFICO:

Municipal

COBERTURA:

Todo el municipio

LÍNEA BASE:

Enero a fiscal 2023

COMPORTAMIENTO DE LAS VARIABLES DURANTE EL PRIMER TRIMESTRE

VARIABLE	UNIDAD DE MEDIDA	OPERACIÓN	META ANUAL	AVANCE TRIMESTRAL				AVANCE ACUMULADO			
				PROG.	%	ALCAN.	%	PROG.	%	ALCAN.	%
Reglamentos y disposiciones de observancia general publicadas	Documento	Sumable	2	0	0.00%	0	0.00%	0	0.00%	0	0.00%
Disposiciones de observancia general a publicar	Documento	Sumable	2	0	0.00%	0	0.00%	0	0.00%	0	0.00%

COMPORTAMIENTO DEL INDICADOR

DESCRIPCIÓN DE LA META ANUAL

META ANUAL	PRIMER TRIMESTRE							
	AVANCE TRIMESTRAL				AVANCE ACUMULADO			
	PROG.	ALC.	EPS.	SUMACORO	PROG.	ALC.	EPS.	SUMACORO
100.00	0.00	0.00	0.00	0.00	0.00	0.00	0.00	0.00

DESCRIPCIÓN DE RESULTADOS Y JUSTIFICACIÓN EN CASO DE VARIACIÓN SUPERIOR A +10 POR CIENTO RESPECTO A LO PROGRAMADO

NO APLICA PARA ESTE TRIMESTRE

EVALUACIÓN DEL INDICADOR

ELABORÓ

Brenda Torres Martínez
Ejec. Administrativo

REVISÓ

Celestino Barrera Méndez
Primer Regidor





[PEM 086] FICHAS TÉCNICAS DE SEGUIMIENTO DE INDICADORES 2024 DE GESTIÓN O ESTRATÉGICOS



PLAS / EJE TRANSVERSAL:

TEMA DE DESARROLLO:

PROGRAMA PRESUPUESTARIO:

PROYECTO:

Eje transversal El Gobierno Moderno, Capaz y Responsible

Estructura del gobierno municipal

0203000 Reglamentación municipal

0203000101 Revisión y emisión de la reglamentación municipal

OBJETIVO DEL PROGRAMA PRESUPUESTARIO:

DEPENDENCIA GENERAL:

DEPENDENCIA AUXILIAR:

Se orienta el cumplimiento de las actividades contenidas en el Título VI de la Ley Orgánica Municipal del Estado de México, México.

000 REGIDURÍA I

000 REGIDURÍA I

ESTRUCTURA DEL INDICADOR

NOMBRE DEL INDICADOR:

FÓRMULA DEL CÁLCULO:

INTERPRETACIÓN:

DIMENSIÓN QUE ATIENDE:

DESCRIPCIÓN DEL FACTOR DE COMPARACIÓN:

AMBITO GEOGRÁFICO:

COBERTURA:

LÍNEA BASE:

Ponderaje de capacitaciones realizadas en materia reglamentaria

(Capacitaciones en materia reglamentaria realizadas/Capacitaciones en materia reglamentaria programadas)*100

N/A

Eficiencia

FRECUENCIA DE MEDICIÓN

Trimestral

N/A

TIPO DE INDICADOR:

Gestión

Municipal

Todo el municipio

N/A

COMPORTAMIENTO DE LAS VARIABLES DURANTE EL PRIMER TRIMESTRE

VARIABLE	UNIDAD DE MEDIDA	OPCIÓN	META ANUAL	AVANCE TRIMESTRAL				AVANCE ACUMULADO			
				PROG.	%	ALCAN.	%	PROG.	%	ALCAN.	%
Capacitaciones en materia reglamentaria realizadas					0.00%	0	0.00%	0	0.00%	0	0.00%
Capacitaciones en materia reglamentaria programadas					0.00%	0	0.00%	0	0.00%	0	0.00%

COMPORTAMIENTO DEL INDICADOR

DESCRIPCIÓN DE LA META ANUAL

META ANUAL	PRIMER TRIMESTRE							
	AVANCE TRIMESTRAL				AVANCE ACUMULADO			
	PROG.	ALC.	EP%	SERVI/PRO	PROG.	ALC.	EP%	SERVI/PRO
0.00	0.00	0.00/0.00	0.00	0.00	0.00	0.00/0.00	0.00	0.00

DESCRIPCIÓN DE RESULTADOS Y JUSTIFICACIÓN EN CASO DE VARIACIÓN SUPERIOR A + 10 POR CIENTO RESPECTO A LO PROGRAMADO

ESTE INDICADOR NO APLICA

EVALUACIÓN DEL INDICADOR

N/A

ELABORÓ

Yessica Teresa Martínez Matos
Enlace Administrativo

REVISÓ

Celestino Barrera Méndez
C. Celestino Barrera Méndez
Primer Regidor





(PDRM 084) FICHAS TÉCNICAS DE SEGUIMIENTO DE INDICADORES 2024 DE GESTIÓN O ESTRATÉGICOS



RLVA / EJE TRANSVERSAL:

Cje transversal II: Gobierno Moderno, Capes y Responsable

TEMA DE DESARROLLO:

Estructura del gobierno municipal

PROGRAMA PRESUPUESTARIO:

01.03.0002 Reglamentación municipal

PROYECTO:

01.03.0002.0001 Revisión y emisión de la reglamentación municipal

OBJETIVO DEL PROGRAMA PRESUPUESTARIO:

Se orienta al cumplimiento de las atribuciones contenidas en el Título VI de la Ley Orgánica Municipal del Estado de México, Vigencia.

DEPENDENCIA GENERAL:

CO1 REGIDURÍA

DEPENDENCIA AUXILIAR:

CO1 REGIDURÍA

ESTRUCTURA DEL INDICADOR

NOMBRE DEL INDICADOR:

Porcentaje de propuestas de modificación a leyes, decretos y reglamentos municipales revisadas

FÓRMULA DEL CÁLCULO:

$(\text{Propuestas viables de modificación a leyes, decretos y reglamentos municipales revisadas} / \text{Propuestas viables de modificación a leyes, decretos y reglamentos municipales presentadas}) * 100$

INTERPRETACIÓN:

N/A

DIMENSIÓN CUALITATIVA:

Eficiencia

FRECUENCIA DE MEDICIÓN:

Trimestral

DESCRIPCIÓN DEL FACTOR DE COMPARACIÓN:

N/A

TIPO DE INDICADOR:

Gestión

ÁMBITO GEOGRÁFICO:

Municipal

COBERTURA:

Todo el municipio

UNICA BASE:

N/A

COMPORTAMIENTO DE LAS VARIABLES DURANTE EL PRIMER TRIMESTRE

11.1

VARIABLE	UNIDAD DE MEDIDA	OPCIÓN	META ANUAL	AVANCE TRIMESTRAL				AVANCE ACUMULADO			
				PROG.	%	ALCAN.	%	PROG.	%	ALCAN.	%
Propuestas viables de modificación a leyes, decretos y reglamentos municipales revisadas			0	0	0.00%	0	0.00%	0	0.00%	0	0.00%
Propuestas viables de modificación a leyes, decretos y reglamentos municipales presentadas			0	0	0.00%	0	0.00%	0	0.00%	0	0.00%

COMPORTAMIENTO DEL INDICADOR

DESCRIPCIÓN DE LA META ANUAL

META ANUAL	PRIMER TRIMESTRE							
	AVANCE TRIMESTRAL				AVANCE ACUMULADO			
	PROG.	ALC.	EF%	SEMAFORO	PROG.	ALC.	EF%	SEMAFORO
0.00	0.00	0.00	0.00	VERDE	0.00	0.00	0.00	VERDE

DESCRIPCIÓN DE RESULTADOS Y JUSTIFICACIÓN EN CASO DE VARIACIÓN SUPERIOR A + 10 POR CIENTO RESPECTO A LO PROGRAMADO

ESTE INDICADOR NO APLICA PARA ESTE EJERCICIO

EVALUACIÓN DEL INDICADOR

N/A

ELABORÓ

E. Yessica Torres Martínez Matos
Ejecutivo Administrativo

REVISÓ

C. Celestino Barrera Mondel
Ejecutor Regidor





[PoRM 085] FICHAS TÉCNICAS DE SEGUIMIENTO DE INDICADORES 2024 DE GESTIÓN O ESTRATÉGICOS



PLAN / EJE TRANSVERSAL:

(Eje transversal) Gobierno Moderno, Capaz y Responsable

TEMA DE DESARROLLO:

Estructura del gobierno municipal

PROGRAMA PRESUPUESTARIO:

0309000 Legislación municipal

PROYECTO:

0309000E101 Revisión y emisión de la legislación municipal

OBJETIVO DEL PROGRAMA PRESUPUESTARIO:

Se orienta al cumplimiento de las aplicaciones contenidas en el Título V de la Ley Orgánica Municipal del Estado de México, vigente.

DEPENDENCIA GENERAL:

CDS REGIDURÍA

DEPENDENCIA AUXILIAR:

CDS REGIDURÍA

ESTRUCTURA DEL INDICADOR

NOMBRE DEL INDICADOR:

Porcentaje de cumplimiento en las sesiones de Cabildo

FÓRMULA DEL CÁLCULO:

(Número de sesiones de cabildo realizadas / Número de sesiones de cabildo programadas) * 100

INTERPRETACIÓN:

Muestra el porcentaje de cumplimiento en las sesiones de Cabildo.

DIMENSIÓN QUE ATIENDE:

Eficiencia

FRECUENCIA DE MEDICIÓN:

Trimestral

DESCRIPCIÓN DEL FACTOR DE COMPARACIÓN:

Cumplimiento en las sesiones de Cabildo a nivel municipal.

TIPO DE INDICADOR:

Gestión

AMBITO GEOGRÁFICO:

Municipal

COBERTURA:

Todo el municipio

LÍNEA BASE:

1 sesión Real 2023

COMPORTAMIENTO DE LAS VARIABLES DURANTE EL PRIMER TRIMESTRE

VARIABLE	UNIDAD DE MEDIDA	OPERACIÓN	META ANUAL	AVANCE TRIMESTRAL				AVANCE ACUMULADO			
				PROG.	%	ALTA	%	PROG.	%	ALTA	%
Número de sesiones de cabildo realizadas	Sesión	Sumable	56	14	25.00%	14	100.00%	14	25.00%	14	100.00%
Número de sesiones de cabildo programados	Sesión	Sumable	56	14	25.00%	14	100.00%	14	25.00%	14	100.00%

COMPORTAMIENTO DEL INDICADOR

DESCRIPCIÓN DE LA META ANUAL

META ANUAL	PRIMER TRIMESTRE							
	AVANCE TRIMESTRAL				AVANCE ACUMULADO			
	PROG.	ALC.	E/%	SEMAFORO	PROG.	ALC.	E/%	SEMAFORO
1.00	1.00	1.00	100.00	●	1.00	1.00	100.00	●

DESCRIPCIÓN DE RESULTADOS Y JUSTIFICACIÓN EN CASO DE VARIACIÓN SUPERIOR A + 10 POR CIENTO RESPECTO A LO PROGRAMADO

EVALUACIÓN DEL INDICADOR

SE DA POR CUMPLIDA LA META PARA ESTE TRIMESTRE

Teresa Teresa Martínez Matas
Ejec. Administrativo

REVISÓ

CELESTINO BARRERA MÚNDEZ
C. Celestino Barrera Múndez
Primer Regidor

I REGIDURÍA
MUNICIPALIDAD
CHALCO
Comunidad y Participación al Servicio



(PDRM 08b) FICHAS TÉCNICAS DE SEGUIMIENTO DE INDICADORES 2024 DE GESTIÓN D ESTRATÉGICOS



PLAN / EJE TRANSVERSAL: Cje transversal 1: Gobierno Moderno, Capaz y Responsable
 TEMA DE DESARROLLO: Eficiencia del gobierno municipal
 PROGRAMA PRESUPUESTARIO: 0102000 Reglamentación municipal
 PROYECTO: 0102000001 - Revisión y actualización de la reglamentación municipal
 OBJETIVO DEL PROGRAMA PRESUPUESTARIO: Se orienta al cumplimiento de las obligaciones contenidas en el Título VI de la Ley Orgánica Municipal del Estado de Chalco, vigente.
 DEPENDENCIA GENERAL: CO1 REGIDURIA I
 DEPENDENCIA ALJEBAR: CO1 REGIDURIA I

ESTRUCTURA DEL INDICADOR

NOMBRE DEL INDICADOR: Porcentaje de asesorías y asistencia técnica en estudios jurídicos otorgados.
 FÓRMULA DEL CÁLCULO: (Asesorías y asistencia técnica en estudios jurídicos otorgados a las áreas/asesorías y asistencia técnica en estudios jurídicos solicitados por las áreas)*100
 INTERPRETACIÓN: N/A
 DIMENSIÓN QUE ATIENDE: Eficiencia
 FRECUENCIA DE MENCIÓN: Trimestral
 DEPENDENCIA DEL FACTOR DE COMPARACIÓN: N/A
 TIPO DE INDICADOR: Gestión
 ÁMBITO GEOGRÁFICO: Municipal
 COBERTURA: Todo el municipio
 UNIDAD DE MEDIDA: N/A

COMPORTAMIENTO DE LAS VARIABLES DURANTE EL PRIMER TRIMESTRE

x 2.1

VARIABLE	UNIDAD DE MEDIDA	OPERACIÓN	META ANUAL	AVANCE TRIMESTRAL				AVANCE ACUMULADO			
				PROG.	%	ALCAN.	%	PROG.	%	ALCAN.	%
Asesorías y asistencia técnica en estudios jurídicos otorgados a las áreas					0.00%	0	0.00%	0	0.00%	0	0.00%
Asesorías y asistencia técnica en estudios jurídicos solicitados por las áreas					0.00%	0	0.00%	0	0.00%	0	0.00%

COMPORTAMIENTO DEL INDICADOR

DESCRIPCIÓN DE LA META ANUAL:

META ANUAL	PRIMER TRIMESTRE							
	AVANCE TRIMESTRAL			AVANCE ACUMULADO				
	PROG.	A.C.	E.N.	PROG.	A.C.	E.N.	SEMPROG.	
0.00	0.00	0.00	0.00	0.00	0.00	0.00	0.00	

DESCRIPCIÓN DE RESULTADOS Y JUSTIFICACIÓN EN CASO DE VARIACIÓN SUPERIOR A + 10 POR CIENTO RESPECTO A LO PROGRAMADO

ESTE INDICADOR NO APLICA PARA ESTE TRIMESTRE

EVALUACIÓN DEL INDICADOR

N/A

ELABORÓ:

 María Teresa Martínez Melán
 Ejec. Administrativo

RECIBÍ:

 Celestino Barrera Méndez
 C. Celestino Barrera Méndez
 Primer Regidor





(PBM 086) HOJAS TÉCNICAS DE SEGUIMIENTO DE INDICADORES 2024 DE GESTIÓN O ESTRATÉGICOS



PLAZA / EJE TRANSVERSAL:

Eje transversal: Gobierno Moderno, Casa y Responsabil

TEMA DE DESARROLLO:

Estructura del gobierno municipal

PROGRAMA PRESUPUESTARIO:

030302 Reglamentación municipal

PROYECTO:

030302021 Revisión y verificación de la reglamentación municipal

OBJETIVO DEL PROGRAMA PRESUPUESTARIO:

Se orienta al cumplimiento de las atribuciones contenidas en el Título 10 de la Ley Orgánica Municipal del Estado de México, vigente.

DEPENDENCIA GENERAL:

02 REGIDURÍA

DEPENDENCIA AUXILIAR:

02 REGIDURÍA

ESTRUCTURA DEL INDICADOR

NOMBRE DEL INDICADOR:

Porcentaje de creación y/o actualización de reglamentos y disposiciones administrativas municipales

FÓRMULA DEL CÁLCULO:

(Creación y/o actualización de reglamentos y disposiciones administrativas municipales / Reglamentos y disposiciones administrativas municipales existentes) * 100

INTERPRETACIÓN:

Refleja el porcentaje de creación y/o actualización de reglamentos y disposiciones administrativas municipales

DIMENSIÓN QUE ATIENDE:

Eficiencia

FRECUENCIA DE MEDICIÓN:

Anual

Nivel Municipal

TIPO DE INDICADOR:

Diagnóstico

DESCRIPCIÓN DEL FACTOR DE COMPARACIÓN:

AMBITO GEOGRÁFICO:

Municipal

CONSTRUCIÓN:

Todo el municipio

LÍNEA BASE:

0 (cero) hasta 2024

COMPORTAMIENTO DE LAS VARIABLES DURANTE EL PRIMER TRIMESTRE

VARIABLE	UNIDAD DE MEDIDA	DIRECCIÓN	META ANUAL	AVANCE TRIMESTRAL				AVANCE ACUMULADO			
				PROG.	%	ALCAN.	%	PROG.	%	ALCAN.	%
Creación y/o actualización de reglamentos y disposiciones administrativas municipales	Documento	Sumable	1.00		0.00%		0.00%	0	0.00%	0	0.00%
Reglamentos y disposiciones administrativas municipales existentes	Documento	No Sumable	1.00		0.00%		0.00%	0	0.00%	0	0.00%

COMPORTAMIENTO DEL INDICADOR

DESCRIPCIÓN DE LA META ANUAL

META ANUAL	PRIMER TRIMESTRE							
	AVANCE TRIMESTRAL				AVANCE ACUMULADO			
	PROG.	ALC.	%	SEÑALADO	PROG.	ALC.	%	SEÑALADO
100.00	0.00	0.00	0.00		0.00	0.00	0.00	

DESCRIPCIÓN DE RESULTADOS Y JUSTIFICACIÓN EN CASO DE VARIACIÓN CUALQUIER % +/- POR CIENTO RESPECTO A LO PROGRAMADO

NO ESTÁ PROGRAMADA PARA ESTE TRIMESTRE

ESTRUCTURA DEL INDICADOR

NO ESTÁ PROGRAMADA PARA ESTE TRIMESTRE

ELABORÓ

Orlando Daniela Cruz
Ejecutivo Administrativo

C. PBM Tercero Comisario
Ejecutivo Administrativo





(PRM 08) FICHAS TÉCNICAS DE SEGUIMIENTO DE INDICADORES 2024 DE GESTIÓN O ESTRATÉGICOS



PLAZA DE MANEJO:

El transversal E: Colegio Rodolfo Obeso y Residencia

TEMA DE DESARROLLO:

Eficiencia del gobierno municipal

PROGRAMA PRESUPUESTARIO:

0300001 Reglamentación municipal

PROYECTO:

0300001001 Revisión y creación de la reglamentación municipal

OBJETIVO DEL PROGRAMA PRESUPUESTARIO:

Se encarga al cumplimiento de las actividades contenidas en el Plan Trienal del Orgánico Municipal de Trabajo de Mibsa, según

DEPENDENCIA GENERAL:

001 REGIDURÍA

DEPENDENCIA ALIAR:

002 PROCEDURA

ESTRUCTURA DEL INDICADOR

NOMBRE DEL INDICADOR:

Presentación de documentos por Mibsa - administrativos aprobados

FÓRMULA DEL CÁLCULO:

Documentos jurídicos administrativos aprobados/Total de documentos jurídicos administrativos propuestos para crear o actualizar *100

INTERPRETACIÓN:

Refleja el porcentaje de documentos jurídicos administrativos en el momento

DIMENSIÓN QUE ATIENDE:

Eficiencia

FRECUENCIA DE MEDICIÓN:

Anual

DESCRIPCIÓN DEL FACTOR DE COMPARACIÓN:

Bando Municipal

TIPO DE INDICADOR:

Estratégico

AMBITO GEOGRAFICO:

Municipal

COBERTURA:

Toda el territorio

LÍNEA BASE:

Ejercicio fiscal 2023

COMPORTAMIENTO DE LAS VARIABLES DURANTE EL PRIMER TRIMESTRE

VARIABLE	UNIDAD DE MEDIDA	OPERACIÓN	META ANUAL	AVANCE TRIMESTRAL				AVANCE ACUMULADO			
				PROG.	%	ALCAN.	%	PROG.	%	ALCAN.	%
Documentos jurídico-administrativos aprobados	Documento	Sumable	1	0	0.00%	0	0.00%	0	0.00%	0	0.00%
Total de documentos jurídicos administrativos propuestos para crear o actualizar	Documento	Sumable	1	0	0.00%	0	0.00%	0	0.00%	0	0.00%

COMPORTAMIENTO DEL INDICADOR

DESCOMPOSICIÓN DE LA META ANUAL

META ANUAL	PRIMER TRIMESTRE							
	AVANCE TRIMESTRAL				AVANCE ACUMULADO			
	PROG.	ALC.	IPN	SIMAFORO	PROG.	ALC.	IPN	SIMAFORO
0.00	0.00	0.00	0.00		0.00	0.00	0.00	

DESCRIPCIÓN DE RESULTADOS Y JUSTIFICACIÓN EN CASO DE VARIACIÓN SUPERIOR A +/- 30 POR CIENTO RESPECTO A LO PROGRAMADO

NO SE HA PROGRAMADO PARA EL PRIMER TRIMESTRE

EVALUACIÓN DEL INDICADOR

No está programado para este trimestre

C. Yocelin Decida Cruz
Banda Administrativa

C. Luis Fernando López
Banda Administrativa

REGIDURÍA
VALLE DE CHALCO
SOLIDARIDAD
DESARROLLO
Dignidad y mejoramiento de la vida



[PBRM 086] FICHAS TÉCNICAS DE SEGUIMIENTO DE INDICADORES 2024 DE GESTIÓN O ESTRATÉGICOS



PLAZA / DE TRANSVERSAL: (Eje transversal) R. Gobierno Moderno, Capaz y Responsable
TEMA DE DESARROLLO: Estructura del gobierno municipal
PROGRAMA PRESUPUESTARIO: 3133000 Legislación municipal
PROYECTO: 3133000001 Revisar y emitir de la legislación municipal
OBJETIVO DEL PROGRAMA PRESUPUESTARIO: Se orienta al cumplimiento de las atribuciones contenidas en el Título VI de la Ley Orgánica Municipal del Estado de México, vigente.
DEPENDENCIA GENERAL: 002 REGISTRO E
DEPENDENCIA AUXILIAR: 003 REGISTRO E A

ESTRUCTURA DEL INDICADOR

NOMBRE DEL INDICADOR: Porcentaje de disposiciones de observancia general
FÓRMULA DEL CÁLCULO: Reglamentos y disposiciones de observancia general publicadas / (disposiciones de observancia general publicadas) * 100
INTERPRETACIÓN: Refleja la cantidad de reglamentos o disposiciones de observancia general publicadas.
DIMENSIÓN QUE ATIENDE: Eficiencia
DESCRIPCIÓN DEL FACTOR DE COMPARACIÓN: Reglamentos y disposiciones.
AMBITO GEOGRÁFICO: Municipal
COBERTURA: Todo el municipio
LÍNEA BASE: Ejercicio fiscal 2023

COMPORTAMIENTO DE LAS VARIABLES DURANTE EL PRIMER TRIMESTRE

VARIABLE	UNIDAD DE MEDIDA	OPERACIÓN	META ANUAL	PRIMER TRIMESTRE			AVANCE ACUMULADO				
				PROG.	R.	ALCAN.	%	PROG.	R.	ALCAN.	%
Reglamentos y disposiciones de observancia general publicadas	Documento	Sumable	2	0	0.00%	0	0.00%	0	0.00%	0	0.00%
Disposiciones de observancia general a publicar	Documento	Sumable	2	0	0.00%	0	0.00%	0	0.00%	0	0.00%

COMPORTAMIENTO DEL INDICADOR

DISTRIBUCIÓN DE LA META ANUAL

META ANUAL	PRIMER TRIMESTRE							
	AVANCE TRIMESTRAL			AVANCE ACUMULADO				
	PROG.	R.	EF%	SEMPROG.	PROG.	R.	EF%	SEMPROG.
100.00	0.00	0.00	0.00	0.00	0.00	0.00	0.00	0.00

DESCRIPCIÓN DE RESULTADOS Y JUSTIFICACIÓN EN CASO DE VARIACIÓN SUPERIOR A +10 POR CIENTO RESPECTO A LO PROGRAMADO

METAS PROGRAMADAS PARA ESTE TRIMESTRE

EVALUACIÓN DEL INDICADOR

ELABORÓ

 E. Martín Becerra Cruz
 Jefe Administrativo

REGIDURÍA
 VALLE DE CHALCO
 SOLIDARIDAD

 Dependencia de la Secretaría de Gobernación



(P&RM 08b) HOJAS TÉCNICAS DE SEGUIMIENTO DE INDICADORES 2024 DE GESTIÓN O ESTRATÉGICOS



PLAZA / ESTADÍSTICA:

de (universal) B: (Medio) C: (Cero) y (Responsable)

TEMA DE DESARROLLO:

Estructura del gobierno municipal

PROGRAMA PRESUPUESTARIO:

020000 Reglamentación municipal

PROYECTO:

02040003001 Revisión y emisión de la reglamentación municipal

OBJETIVO DEL PROGRAMA PRESUPUESTARIO:

Se orienta al cumplimiento de las obligaciones contenidas en el Título VI de la Ley Orgánica Municipal del Estado de México, vigentes.

DEPENDENCIA GENERAL:

CEI REGIDURIA I

DEPENDENCIA ALIADA:

CEI REGIDURIA I

ESTRUCTURA DEL INDICADOR

NOMBRE DEL INDICADOR:

Porcentaje de capacitaciones realizadas en materia reglamentaria.

FÓRMULA DEL CÁLCULO:

(Capacitaciones en materia reglamentaria realizadas/Capacitaciones en materia reglamentaria programadas)*100

INTERPRETACIÓN:

N/A

UNIDAD DE MEDIDA:

Porcentaje

FRECUENCIA DE MEDICIÓN:

Semanal

DESCRIPCIÓN DEL FACTOR DE COMPARACIÓN:

N/A

TIPO DE INDICADOR:

Result

ÁMBITO GEOGRÁFICO:

Municipal

COBERTURA:

Todo el municipio

LÍNEA BASE:

N/A

COMPORTAMIENTO DE LAS VARIABLES DURANTE EL PRIMER TRIMESTRE

VARIABLE	UNIDAD DE MEDIDA	OPERACIÓN	META ANUAL	PRIMER TRIMESTRE				AVANCE ACUMULADO			
				PROG.	%	ALCAN.	%	PROG.	%	ALCAN.	%
Capacitaciones en materia reglamentaria realizadas	Capacitación	Sumable	0		0.00%	0	0.00%	0	0.00%	0	0.00%
Capacitaciones en materia reglamentaria programadas	Capacitación	Sumable	0		0.00%	0	0.00%	0	0.00%	0	0.00%

COMPORTAMIENTO DEL INDICADOR

DESCRIPCIÓN DE LA META ANUAL:

META ANUAL	PRIMER TRIMESTRE							
	AVANCE TRIMESTRAL				AVANCE ACUMULADO			
	PROG.	ALC.	%	SEMAFORO	PROG.	ALC.	%	SEMAFORO
0.00	0.00	0.00/0.00	0.00	SEMAFORO	0.00	0.00/0.00	0.00	SEMAFORO

DESCRIPCIÓN DE RESULTADO Y JUSTIFICACIÓN EN CASO DE VARIACIÓN SUPERIOR A +/- 10 POR CIENTO RESPECTO A LO PROGRAMADO

EVALUACIÓN DEL INDICADOR

ELABORÓ
C. Yairán Dávila Cruz
Enlace Administrativo

REVISÓ
C. Irma Tenorio Contreras
Segunda Regidora
REGIDURIA
VALLE DE CHALCO
SOLIDARIDAD
ORGANIZACION
Municipio de Chalco



(PJM-08) FICHAS TÉCNICAS DE SEGUIMIENTO DE INDICADORES 2024 DE GESTIÓN O ESTRATÉGICOS



PLAN / EJ TRANSVERSAL:
TEMA DE DESARROLLO:
PROGRAMA PRESUPUESTARIO:

(E) transversal II Gobierno Mexicano, Estatal y Regiduría

PROYECTO:
OBJETIVO DEL PROGRAMA PRESUPUESTARIO:

Estructura del gobierno municipal

30000002 Reglamentación municipal

3000000202 Revisión y emisión de la reglamentación municipal

DEPENDENCIA GENERAL:
DEPENDENCIA AUXILIAR:

Se orienta al cumplimiento de las atribuciones contenidas en el Título VI de la Ley Orgánica Municipal del Estado de México, vigente.

(SE) REGIDURÍA I

(SE) REGIDURÍA I

ESTRUCTURA DEL INDICADOR

NOMBRE DEL INDICADOR:

Porcentaje de propuestas viables de modificación a leyes, decretos y reglamentos municipales

FÓRMULA DEL CÁLCULO:

$(\text{Propuestas viables de modificación a leyes, decretos y reglamentos municipales revisadas / propuestas viables de modificación a leyes, decretos y reglamentos municipales presentadas}) * 100$

INTERPRETACIÓN:

N/A

DIMENSIÓN QUE ATENDE:

eficiencia

FRECUENCIA DE MEDICIÓN:

semestral

DESCRIPCIÓN DEL FACTOR DE COMPARACIÓN:

N/A

TIPO DE INDICADOR:

cuantía

AMBITO GEOGRÁFICO:

Municipal

COBERTURA:

Toda el municipio

UMBRAL:

N/A

COMPORTAMIENTO DE LAS VARIABLES DURANTE EL PRIMER TRIMESTRE

VARIABLE	UNIDAD DE MEDIDA	OPERACIÓN	META ANUAL	AVANCE TRIMESTRAL			AVANCE ACUMULADO				
				PROG.	%	ALTA	%	PROG.	%	ALTA	
Propuestas viables de modificación a leyes, decretos y reglamentos municipales revisadas	Propuesta	Sumable	0	1	0.00%	1	0.00%	1	0.00%	0	0.00%
Propuestas viables de modificación a leyes, decretos y reglamentos municipales presentadas	Propuesta	Sumable	0	1	0.00%	1	0.00%	1	0.00%	0	0.00%

COMPORTAMIENTO DEL INDICADOR

DESCRIPCIÓN DE LA META ANUAL

META ANUAL	PRIMER TRIMESTRE							
	AVANCE TRIMESTRAL				AVANCE ACUMULADO			
0.00	PROG.	ALC.	OPN.	SEMÁFORO	PROG.	ALC.	OPN.	SEMÁFORO
	1.00	0.00	0.00	ROJO	0.00	0.00	0.00	ROJO

DESCRIPCIÓN DE RESULTADOS Y ARTIFICIACIÓN EN CASO DE VARIACIÓN SUPERIOR A +30 POR CIENTO RESPECTO A LO PROGRAMADO

EVALUACIÓN DEL INDICADOR

FIRMA

C. Yasmín Dávila Cruz
Dirigente Administrativo

FIRMA

C. María Teresa Rodríguez
Regidora





(P&RM 08b) FICHAS TÉCNICAS DE SEGUIMIENTO DE INDICADORES 2024 DE GESTIÓN O ESTRATÉGICOS



PLAZA / SUB TRANSVERSAL: Ej. Inversiva 8: Gobierno Moderno, Capaz y Responsable
 TEMA DE DESARROLLO: Estrategia del gobierno municipal
 PROGRAMA PRESUPUESTARIO: 0020002 Regeneración municipal
 PROYECTO: 0054000001 Revisión y emisión de la reglamentación municipal
 OBJETIVO DEL PROGRAMA PRESUPUESTARIO: Se orienta al cumplimiento de las atribuciones contenidas en el Título VI de la Ley Orgánica Municipal del Estado de México, vigente
 DEPENDENCIA GENERAL: C32 REGIDURÍA II
 DEPENDENCIA ASIGNADA: C32 REGIDURÍA II

ESTRUCTURA DEL INDICADOR

NOMBRE DEL INDICADOR: Porcentaje de cumplimiento de sesiones de cabildo
 FÓRMULA DEL CÁLCULO: (Número de sesiones de cabildo realizadas/Número de sesiones de cabildo programadas)*100
 INTERPRETACIÓN: Refleja la cantidad de sesiones efectivas de cabildo
 DIMENSIÓN QUE ATIENDE: Efectividad
 DESCRIPCIÓN DEL FACTOR DE COMPARACIÓN: Sistema de Cabildo Municipal
 AMBITO GEOGRAFICO: Todo el municipio
 COBERTURA: Ejecución fiscal 2024

COMPORTAMIENTO DE LAS VARIABLES DURANTE EL PRIMER TRIMESTRE

VARIABLE	UNIDAD DE MEDIDA	OPERTACIÓN	META ANUAL	AVANCE TRIMESTRAL				AVANCE ACUMULADO			
				PROG.	%	ACTUAL	%	PROG.	%	ACTUAL	%
Número de sesiones de cabildo realizadas	Sesión	Suficiente	30	14	25.00%	14	300.00%	14	25.00%	14	100.00%
Número de sesiones de cabildo programadas	Sesión	Suficiente	36	14	25.00%	14	300.00%	14	25.00%	14	100.00%

COMPORTAMIENTO DEL INDICADOR

DESCRIPCIÓN DE LA META ANUAL

META ANUAL	PRIMER TRIMESTRE							
	AVANCE TRIMESTRAL				AVANCE ACUMULADO			
	PROG.	ACT.	OP.	SANCIÓN	PROG.	ACT.	OP.	SANCIÓN
1.00	1.00	1.00	100.00		1.00	1.00	100.00	

SELECCIÓN DE RESULTADOS Y JUSTIFICACIÓN EN CASO DE VARIACIÓN SUPERIOR A +/- 10 POR CIENTO RESPECTO A LO PROGRAMADO

Se cumple con las metas programadas para el primer trimestre.

EVALUACIÓN DEL INDICADOR

En este indicador se muestra que se cumple el 100% de las sesiones programadas.

LABOR

 C. Iván Escobar Cruz
 Titular Administrativo

LABOR

 C. Iván Escobar Cruz
 Titular Administrativo

 REGIDURÍA
 VALLE DE CHALCO
 SOLIDARIDAD
 80 años Trabajando al Bien



(PERM-086) FICHAS TÉCNICAS DE SEGUIMIENTO DE INDICADORES 2024 DE GESTIÓN O ESTRATÉGICOS



PLAN / EN TRANSICIÓN: En Transición al Gobierno Moderno, Seguro y Responsable
 TEMA DE DESARROLLO: Eficiencia del gobierno municipal
 PROGRAMA PRESUPUESTARIO: 0003700 Eficacia del gobierno municipal
 PROYECTO: 00037000011 - Atención y emisión de la registraduría municipal
 OBJETIVO DEL PROGRAMA PRESUPUESTARIO: Se orienta al cumplimiento de las obligaciones contenidas en el Título VI de la Ley Orgánica Municipal del Estado de México, vigente.
 DEPENDENCIA GENERAL: COE REGIDURÍA II
 DEPENDENCIA ALTERNATIVA: COE REGIDURÍA II

ESTRUCTURA DEL INDICADOR

NOMBRE DEL INDICADOR: Porcentaje de asesorías y asistencia técnica en estudios jurídicos otorgados.
 FÓRMULA DEL CÁLCULO: (Asesorías y asistencia técnica en estudios jurídicos otorgados a las áreas/sumatoria y asistencia técnica en estudios jurídicos otorgados por la unidad) * 100
 INTERPRETACIÓN: N/A
 DIMENSIÓN DE ATENCIÓN: Eficiencia
 DESCRIPCIÓN DEL FACTOR DE COMPARACIÓN: N/A
 AMBIENTE GEOGRÁFICO: Municipal
 COBERTURA: Todo el municipio
 LÍNEA BASE: N/A

COMPORTAMIENTO DE LAS VARIABLES DURANTE EL PRIMER TRIMESTRE

A.2.1

VARIABLE	UNIDAD DE MEDIDA	OPERACIÓN	META ANUAL	AVANCE TRIMESTRAL			AVANCE ACUMULADO				
				PROG.	%	ALCAN.	%	PROG.	%	ALCAN.	%
Asesorías y asistencia técnica en estudios jurídicos otorgados a las áreas					0.00%	0	0.00%	0	0.00%	0	0.00%
Asesorías y asistencia técnica en estudios jurídicos solicitados por las áreas					0.00%	0	0.00%	0	0.00%	0	0.00%

COMPORTAMIENTO DEL INDICADOR

DESCRIPCIÓN DE LA META ANUAL

META ANUAL	PRIMER TRIMESTRE							
	AVANCE TRIMESTRAL				AVANCE ACUMULADO			
	PROG.	ALC.	EF%	SEMAFORO	PROG.	ALC.	EF%	SEMAFORO
0.00	0.00	0.00	0.00	ROJO	0.00	0.00	0.00	ROJO

DESCRIPCIÓN DE RESULTADOS Y JUSTIFICACIÓN EN CASO DE VARIACIÓN SUPERIOR A +30 POR CIENTO RESPECTO A LO PROGRAMADO

EVALUACIÓN DEL INDICADOR

Elaboró

 C. Yván Derbida Cruz
 Encargado Administrativo

RECIBO

 C. Yván Derbida Cruz
 Encargado Administrativo

REGIDURÍA
VALLE DE CHALCO
 SOLIDARIDAD
 PROGRESO
 Justicia y Responsabilidad



(FbRM 08b) FICHAS TÉCNICAS DE SEGUIMIENTO DE INDICADORES 2024 DE GESTIÓN O ESTRATÉGICOS



PLAN / EJE TRANSVERSAL:

De transversal 0: Gobierno Moderno, Capaz y Responsable

TEMA DE DESARROLLO:

Estructura del gobierno municipal

PROGRAMA PRESUPUESTARIO:

0030902 Reglamentación municipal

PROYECTO:

0030902001 Redacción y emisión de la reglamentación municipal

OBJETIVO DEL PROGRAMA PRESUPUESTARIO:

Se orienta al cumplimiento de las atribuciones contenidas en el Título VI de la Ley Orgánica Municipal del Estado de México, vigente.

DEPENDENCIA GENERAL:

COE REGIDURÍA II

DEPENDENCIA ALIBERAR:

COE REGIDURÍA II

ESTRUCTURA DEL INDICADOR

NOMBRE DEL INDICADOR:

Porcentaje de creación y/o actualización de reglamentos y disposiciones administrativas municipales

FÓRMULA DEL CÁLCULO:

(Creación y/o actualización de reglamentos y disposiciones administrativas municipales / Reglamentos y disposiciones administrativas municipales existentes) * 100

INTERPRETACIÓN:

Muestra el porcentaje de creación y/o actualización de reglamentos y disposiciones administrativas municipales.

DIMENSIÓN QUE ATIENDE:

Eficiencia

FRECUENCIA DE MEDICIÓN:

Anual

DESCRIPCIÓN DEL FACTOR DE COMPARACIÓN:

Creación y/o actualización de reglamentos y disposiciones administrativas municipales a nivel municipal.

TIPO DE INDICADOR:

Resultados

ÁMBITO GEOGRÁFICO:

Municipal

COBERTURA:

Todo el municipio

LÍNEA BASE:

Ejercicio fiscal 2024

COMPORTAMIENTO DE LAS VARIABLES DURANTE EL PRIMER TRIMESTRE

VARIABLE	UNIDAD DE MEDIDA	OPERACIÓN	META ANUAL	AVANCE TRIMESTRAL				AVANCE ACUMULADO			
				PROG.	%	ALCAN.	%	PROG.	%	ALCAN.	%
Creación y/o actualización de reglamentos y disposiciones administrativas municipales	Documento	Sumable	1,00	0	0,00%	0	0,00%	0	0,00%	0	0,00%
Reglamentos y disposiciones administrativas municipales existentes	Documento	No Sumable	1,00	0	0,00%	0	0,00%	0	0,00%	0	0,00%

COMPORTAMIENTO DEL INDICADOR

DESCRIPCIÓN DE LA META ANUAL:

META ANUAL	PRIMER TRIMESTRE							
	AVANCE TRIMESTRAL			AVANCE ACUMULADO				
	PROG.	ALC.	EP%	SEMAFORO	PROG.	ALC.	EP%	SEMAFORO
100,00	0,00	0,00	0,00	VERDE	0,00	0,00	0,00	VERDE

DESCRIPCIÓN DE RESULTADOS Y JUSTIFICACIÓN EN CASO DE VARIACIÓN SUPERIOR A +/- 10 POR CIENTO RESPECTO A LO PROGRAMADO

EVALUACIÓN DEL INDICADOR

ELABORÓ

C. Ulalberto Jimenez
Ejecutivo Administrativo



REVISÓ

C. Jairo Alberto Gutierrez Zaldívar
Tercer Regidor



(FbRM 06b) FICHAS TÉCNICAS DE SEGUIMIENTO DE INDICADORES 2024 DE GESTIÓN O ESTRATÉGICOS



PLAN / EJE TRANSVERSAL: Eje transversal II: Gobierno Moderno, Capaz y Responsable
 TEMA DE DESARROLLO: Estructura del gobierno municipal
 PROGRAMA PRESUPUESTARIO: 0301000 Reglamentación municipal
 PROYECTO: 0301000001 Revisión y análisis de la reglamentación municipal
 OBJETIVO DEL PROGRAMA PRESUPUESTARIO: Se orienta el cumplimiento de las atribuciones contenidas en el Título VI de la Ley Orgánica Municipal del Estado de México, vigente.
 DEPENDENCIA GENERAL: COE-REGIDURÍA II
 DEPENDENCIA AUXILIAR: COE-REGIDURÍA II

ESTRUCTURA DEL INDICADOR

NOMBRE DEL INDICADOR: Porcentaje de documentos jurídico - administrativos aprobados
 FÓRMULA DEL CÁLCULO: (Documentos jurídico-administrativos aprobados/Total de documentos jurídico-administrativos propuestos para crear o actualizar) * 100
 INTERPRETACIÓN: Muestra el porcentaje de documentos jurídico - administrativos aprobados.
 DIMENSIÓN QUE ATIENDE: Eficiencia FRECUENCIA DE MEDICIÓN: Semestral
 DESCRIPCIÓN DEL FACTOR DE COMPARACIÓN: Documentos jurídico - administrativos aprobados a nivel municipal. TIPO DE INDICADOR: Estratégico
 ÁMBITO GEOGRÁFICO: Municipal
 COBERTURA: Todo el municipio
 LÍNEA BASE: Ejercicio fiscal 2024

COMPORTAMIENTO DE LAS VARIABLES DURANTE EL PRIMER TRIMESTRE

aprobado

VARIABLE	UNIDAD DE MEDIDA	OPERACIÓN	META ANUAL	AVANCE TRIMESTRAL				AVANCE ACUMULADO			
				PROG.	%	ALCAN.	%	PROG.	%	ALCAN.	%
Documentos jurídico - administrativos aprobados	Documento	Sumable	1	0	0.00%	0	0.00%	0	0.00%	0	0.00%
Total de documentos jurídico-administrativos propuestos para crear o actualizar	Documento	Sumable	1	0	0.00%	0	0.00%	0	0.00%	0	0.00%

COMPORTAMIENTO DEL INDICADOR

DESCRIPCIÓN DE LA META ANUAL:

META ANUAL	PRIMER TRIMESTRE							
	AVANCE TRIMESTRAL				AVANCE ACUMULADO			
	PROG.	ALC.	EF%	SEMÁFORO	PROG.	ALC.	EF%	SEMÁFORO
0.00	0.00	0.00	0.00	ROJO	0.00	0.00	0.00	ROJO

DESCRIPCIÓN DE RESULTADOS Y JUSTIFICACIÓN EN CASO DE VARIACIÓN SUPERIOR A +- 30 POR CIENTO RESPECTO A LO PROGRAMADO

EVALUACIÓN DEL INDICADOR

ELABORÓ

C. Ulal Alvarado García
Bases de Administración



REVISÓ

C. Teresita Guzmán Zaldívar
Tercer Regidor



(PRM 08b) FICHAS TÉCNICAS DE SEGUIMIENTO DE INDICADORES 2024 DE GESTIÓN O ESTRATÉGICOS



PLAZA/ EJE TRANSVERSAL:

Ce transversal: Gobierno Moderno, Capaz y Responsable

TEMA DE DESARROLLO:

Estructura de gobierno municipal

PROGRAMA PRESUPUESTARIO:

03030203 Reglamentación municipal

PROYECTO:

0303020303 Basales y emisión de la reglamentación municipal

OBJETIVO DEL PROGRAMA PRESUPUESTARIO:

Se orienta al cumplimiento de las atribuciones contenidas en el Título VI de la Ley Orgánica Municipal del Estado de México, vigente.

DEPENDENCIA GENERAL:

CD REGIDURÍA

DEPENDENCIA ALTERNATIVA:

CD REGIDURÍA

ESTRUCTURA DEL INDICADOR

NOMBRE DEL INDICADOR:

Porcentaje de disposiciones de observancia general publicadas.

FÓRMULA DEL CÁLCULO:

(Reglamentos y disposiciones de observancia general publicadas/Disposiciones de observancia general a publicar) *100

INTERPRETACIÓN:

Muestra el porcentaje de disposiciones de observancia general publicadas.

DIMENSIÓN QUE ATIENDE:

Eficiencia

FRECUENCIA DE MEDICIÓN:

Trimestral

DESCRIPCIÓN DEL FACTOR DE COMPARACIÓN:

Disposiciones de observancia general publicadas a nivel municipal.

TIPO DE INDICADOR:

Estratégico

ÁMBITO GEOGRÁFICO:

Municipal

COBERTURA:

Todo el municipio

LÍNEA BASE:

Ejercicio fiscal 2024

COMPORTAMIENTO DE LAS VARIABLES DURANTE EL PRIMER TRIMESTRE

VARIABLE	UNIDAD DE MEDIDA	OPERACIÓN	META ANUAL	AVANCE TRIMESTRAL				AVANCE ACUMULADO			
				PROG.	%	ALCAN.	%	PROG.	%	ALCAN.	%
Reglamentos y disposiciones de observancia general publicadas	Documento	Sumable	2	0	0.00%	0	0.00%	0	0.00%	0	0.00%
Disposiciones de observancia general a publicar	Documento	Sumable	2	0	0.00%	0	0.00%	0	0.00%	0	0.00%

COMPORTAMIENTO DEL INDICADOR

DESCRIPCIÓN DE LA META ANUAL:

META ANUAL	PRIMER TRIMESTRE							
	AVANCE TRIMESTRAL				AVANCE ACUMULADO			
	PROG.	ALC.	ETL	SEMAFORO	PROG.	ALC.	ETL	SEMAFORO
100 DE	0.00	0.00	0.00	VERDE	0.00	#N/D/EI	0.00	VERDE

DESCRIPCIÓN DE RESULTADOS Y JUSTIFICACIÓN EN CASO DE VARIACIÓN SUPERIOR A +- 10 POR CIENTO RESPECTO A LO PROGRAMADO

EVALUACIÓN DEL INDICADOR

ELABORÓ

C. Uriel Aguilar Jimenez Gamio
Ejec. Administrativo



REVISÓ

C. Terecillo Gutierrez Del Villar
Tercer Regidor



(PRM 086) FICHAS TÉCNICAS DE SEGUIMIENTO DE INDICADORES 2018 DE GESTIÓN O ESTRATÉGICOS



PILAR / EJE TRANSVERSAL:

De transversal II: Gobierno Moderno, Capaz y Responsable

TEMA DE DESARROLLO:

Estructura del gobierno municipal

PROGRAMA PRESUPUESTARIO:

0003060 Reglamentación municipal

PROYECTO:

00030602003 Revisión y edición de la reglamentación municipal

OBJETIVO DEL PROGRAMA PRESUPUESTARIO:

Se orienta al cumplimiento de las obligaciones contenidas en el Título VI de la Ley Orgánica Municipal del Estado de México, vigente.

DEPENDENCIA GENERAL:

CS9 REGIDURÍA II

DEPENDENCIA AUXILIAR:

CS9 REGIDURÍA II

ESTRUCTURA DEL INDICADOR

NOMBRE DEL INDICADOR:

Porcentaje de capacitaciones realizadas en materia reglamentaria.

FÓRMULA DEL CÁLCULO:

(Capitaciones en materia reglamentaria realizadas/Capitaciones en materia reglamentaria programadas)*100

INTERPRETACIÓN:

N/A

DIMENSIÓN QUE ATIENDE:

Eficiencia

FRECUENCIA DE MEDICIÓN:

Trimestral

DESCRIPCIÓN DEL FACTOR DE COMPARACIÓN:

N/A

TIPO DE INDICADOR:

Genérico

ÁMBITO GEOGRÁFICO:

Municipal

COBERTURA:

Todo el municipio

LÍNEA BASE:

N/A

COMPORTAMIENTO DE LAS VARIABLES DURANTE EL PRIMER TRIMESTRE

VARIABLE	UNIDAD DE MEDIDA	OPERACIÓN	META ANUAL	AVANCE TRIMESTRAL			AVANCE ACUMULADO				
				PROG.	%	ALCAN.	%	PROG.	%	ALCAN.	%
Capitaciones en materia reglamentaria realizadas					0.00%	0	0.00%	0	0.00%	0	0.00%
Capitaciones en materia reglamentaria programadas					0.00%	0	0.00%	0	0.00%	0	0.00%

COMPORTAMIENTO DEL INDICADOR

DESCRIPCIÓN DE LA META ANUAL

META ANUAL	PRIMER TRIMESTRE							
	AVANCE TRIMESTRAL				AVANCE ACUMULADO			
	PROG.	ALC.	80%	SEMAFORO	PROG.	ALC.	80%	SEMAFORO
0.00	0.00	N/DIV/0	0.00	VERDE	0.00	N/DIV/0	0.00	VERDE

DESCRIPCIÓN DE RESULTADOS Y JUSTIFICACIÓN EN CASO DE VARIACIÓN SUPERIOR A +/- 10 POR CIENTO RESPECTO A LO PROGRAMADO

Empty box for description of results and justification.

EVALUACIÓN DEL INDICADOR

Empty box for evaluation of the indicator.

ELABORÓ

C. Ulises Abierno Jimenez Garcia
Ejecutivo Administrativo



REVISÓ

C. Teodoro Guadalupe Zaldívar
Director Regiduría



(PbRM 08b) FICHAS TÉCNICAS DE SEGUIMIENTO DE INDICADORES 2024 DE GESTIÓN O ESTRATÉGICOS



PLAS / EE TRANSVERSAL:

Eje transversal 1: Gobierno Moderno, Seguro y Responsable

TITULO DE DESARROLLO:

Estructura del gobierno municipal

PROGRAMA PRESUPUESTARIO:

0033902 Reglamentación municipal

PROYECTO:

0033902001 Revisión y emisión de la reglamentación municipal

OBJETIVO DEL PROGRAMA PRESUPUESTARIO:

Se orienta al cumplimiento de las atribuciones contenidas en el Título VI de la Ley Orgánica Municipal del Estado de México, vigente.

DEPENDENCIA GENERAL:

CO3 REGIDURIA II

DEPENDENCIA AUXILIAR:

CO3 REGIDURIA II

ESTRUCTURA DEL INDICADOR

NOMBRE DEL INDICADOR:

Porcentaje de propuestas de modificación a leyes, decretos y reglamentos municipales revisadas.

FÓRMULA DEL CÁLCULO:

(Propuestas viables de modificación a leyes, decretos y reglamentos municipales revisadas/Propuestas viables de modificación a leyes, decretos y reglamentos municipales presentados)*100

INTERPRETACIÓN:

N/A

DIMENSIÓN QUE ATIENDE:

Eficiencia

FRECUENCIA DE MEDICIÓN:

Trimestral

DESCRIPCIÓN DEL FACTOR DE COMPARACIÓN:

N/A

TIPO DE INDICADOR:

Destino

AMBITO GEOGRAFICO:

Municipal

COBERTURA:

Todo el municipio

LÍNEA BASE:

N/A

COMPORTAMIENTO DE LAS VARIABLES DURANTE EL PRIMER TRIMESTRE

VARIABLE	UNIDAD DE MEDIDA	OPERACIÓN	META ANUAL	AVANCE TRIMESTRAL				AVANCE ACUMULADO			
				PROG.	%	ALCAN.	%	PROG.	%	ALCAN.	%
Propuestas viables de modificación a leyes, decretos y reglamentos municipales revisadas			0	0	0.00%	0	0.00%	0	0.00%	0	0.00%
Propuestas viables de modificación a leyes, decretos y reglamentos municipales presentadas			0	0	0.00%	0	0.00%	0	0.00%	0	0.00%

COMPORTAMIENTO DEL INDICADOR

DESCRIPCIÓN DE LA META ANUAL:

META ANUAL	PRIMER TRIMESTRE							
	AVANCE TRIMESTRAL				AVANCE ACUMULADO			
	PROG.	ALC.	OP%	SEMAFORO	PROG.	ALC.	OP%	SEMAFORO
0.00	0.00	0.00	0.00	VERDE	0.00	0.00	0.00	VERDE

DESCRIPCIÓN DE RESULTADOS Y JUSTIFICACIÓN EN CASO DE VARIACIÓN SUPERIOR A +/- 30 POR CIENTO RESPECTO A LO PROGRAMADO

EVALUACIÓN DEL INDICADOR

ELABORÓ

C. Lidia Alberto Jimenez Garcia
Ejecutiva Administrativa



REVISÓ

C. Tenochtila Gilmer Saldivar
Tercer Regidor



(PRM 086) FICHAS TÉCNICAS DE SEGUIMIENTO DE INDICADORES 2024 DE GESTIÓN O ESTRATÉGICOS



PLAN / DE TRANSVERSAL: De transversal II Gobierno Moderno, Capaz y Responsable

TEMA DE DESARROLLO: Estructura del gobierno municipal

PROGRAMA PRESUPUESTARIO: 0030000 Reglamentación municipal

PROYECTO: 0030000001 Revisión y emisión de la reglamentación municipal

OBJETIVO DEL PROGRAMA PRESUPUESTARIO: Se orienta al cumplimiento de las obligaciones contenidas en el Título VI de la Ley Orgánica Municipal del Estado de Malco, Algeria.

DEPENDENCIA GENERAL: 003 REGIDURIA II

DEPENDENCIA ALTERNATIVA: 003 REGIDURIA II

ESTRUCTURA DEL INDICADOR

NOMBRE DEL INDICADOR: Porcentaje de asesorías y asistencia técnica en estudios jurídicos otorgados

FÓRMULA DEL CÁLCULO: (Asesorías y asistencia técnica en estudios jurídicos otorgadas a las áreas/Asesorías y asistencia técnica en estudios jurídicos solicitadas por las áreas)*100

INTERPRETACIÓN: N/A

DIMENSIÓN QUE ATIENDE: Eficiencia

DESCRIPCIÓN DEL FACTOR DE COMPARACIÓN: N/A

AMBITO GEOGRAFICO: Municipal

COBERTURA: Todo el municipio

LÍNEA BASE: N/A

FRECUENCIA DE MEDICIÓN: Trimestral

TIPO DE INDICADOR: Gestión

COMPORTAMIENTO DE LAS VARIANES DURANTE EL PRIMER TRIMESTRE

n.1.1

VARIABLE	UNIDAD DE MEDIDA	OPCIÓN	META ANUAL	AVANCE TRIMESTRAL				AVANCE ACUMULADO			
				PROG.	%	ALCAN.	%	PROG.	%	ALCAN.	%
Asesorías y asistencia técnica en estudios jurídicos otorgadas a las áreas					0.00%	0	0.00%	0	0.00%	0	0.00%
Asesorías y asistencia técnica en estudios jurídicos solicitadas por las áreas					0.00%	0	0.00%	0	0.00%	0	0.00%

COMPORTAMIENTO DEL INDICADOR

DESCRIPCIÓN DE LA META ANUAL:

META ANUAL	PRIMER TRIMESTRE							
	AVANCE TRIMESTRAL				AVANCE ACUMULADO			
	PROG.	ALC.	OPN.	SEMÁFORO	PROG.	ALC.	OPN.	SEMÁFORO
3.00	0.00	3.00	0.00	VERDE	0.00	3.00	0.00	VERDE

DESCRIPCIÓN DE RESULTADOS Y JUSTIFICACIÓN EN CASO DE VARIACIÓN SUPERIOR A + 20 POR CIENTO RESPECTO A LO PROGRAMADO

EVALUACIÓN DEL INDICADOR

ELABORÓ

C. Ulises Roldán Arceval García
Ejecutivo Administrativo



REVISÓ

C. Yaneth Guzmán Zúñiga
Ejecutiva Regional



FICHAS TÉCNICAS DE SEGUIMIENTO DE INDICADORES 2024 DE GESTIÓN ESTRATÉGICA



PLAZA DE TAYYERRE
UNIDAD DE MANEJO
INDICADOR PROPUESTO

Objetivo 8. Sistema de Información, Datos e Intersubjetivo
Estrategia de gobierno municipal
Objetivo 8.1. Seguimiento de los indicadores estratégicos
Objetivo 8.1.1. Seguimiento de los indicadores estratégicos de gestión municipal
Se requiere el cumplimiento de los objetivos y estrategias en el Subsector de la Ley Regalada Municipal del Estado de México, vigentes

SECRETARÍA DE PROGRAMAS PRESUPUESTALES
SECRETARÍA DE ECONOMÍA
SECRETARÍA DE PLANEACIÓN Y POLÍTICA PÚBLICA

SECRETARÍA DE PLANEACIÓN Y POLÍTICA PÚBLICA

NOMBRE DEL INDICADOR
SÍMBOLO DEL ÍNDICE

Indicador de Seguimiento de los Indicadores Estratégicos de Gestión Municipal
Indicador de Seguimiento de los Indicadores Estratégicos de Gestión Municipal

INDICADOR QUE SE DEBE

SEGUIR
FRECUENCIA DE MEDICIÓN: Anual
TIPO DE INDICADOR: Estratégico

DESCRIPCIÓN DEL FACTOR DE COMPENSACIÓN

Descripción de las actividades de seguimiento y de los datos

ÁMBITO DE COBERTURA
COBERTURA
FECHA VÁLIDA

Municipal
Todo el municipio
Enero a Julio 2024

COMPORTAMIENTO DE LOS RESULTADOS DURANTE EL PRIMER TRIMESTRE

CATEGORÍA	UNIDAD DE MEDIDA	OPERACIÓN	META ANUAL	AVANCE TRIMESTRAL				AVANCE QUINQUENAL					
				PRIM	SEG	TERC	AVG	PRIM	SEG	TERC	AVG		
Compromiso y actualización de los planes y programas del municipio (verificar)	DOCUMENTO	Sumar	1.00	0	0.00%	0	0.00%	0	0.00%	0	0.00%	0	0.00%
Regulación y coordinación administrativa municipal (verificar)	DOCUMENTO	No Sumar	1.00	0	0.00%	0	0.00%	0	0.00%	0	0.00%	0	0.00%

COMPORTAMIENTO DE LA META ANUAL

META ANUAL	PRIMER TRIMESTRE							
	AVANCE TRIMESTRAL			AVANCE QUINQUENAL				
	PRIM	SEG	TERC	PRIM	SEG	TERC	AVG	AVANCE
0.00	0.00	0.00	0.00	0.00	0.00	0.00	0.00	0.00

REGISTRAR EL RESULTADO Y SU DESCRIPCIÓN EN LOS CUADROS SUPERIORES - LEER DONDE CORRESPONDA LA REGISTRACIÓN

SE DEBE REGISTRAR EL RESULTADO EN LOS CUADROS SUPERIORES

REGISTRAR EL RESULTADO EN LOS CUADROS SUPERIORES

SE
C. María Elizabeth Martínez Silva
SECRETARÍA DE PLANEACIÓN Y POLÍTICA PÚBLICA

REGIDURÍA
VALLE DE CHALCO
SOLIDARIDAD
C. Dora Teresa García Pineda
SECRETARÍA DE PLANEACIÓN Y POLÍTICA PÚBLICA



PLM (B) FICHAS TÉCNICAS DE SEGUIMIENTO DE INDICADORES 2024 DE GESTIÓN O ESTRATÉGICOS



PLAN DE TRANSVERSA:
TIPO DE DESARROLLO:
PROGRAMA PRESUPUESTARIO:
PROYECTO:

El municipio de Gobierno Moderno, Capaz y Responsable
Estructura del gobierno municipal
Oficina Regiduría Municipal
Oficina y acciones de la administración municipal
Sección de seguimiento de los indicadores contenidos en el Tablero de la Ley Orgánica Municipal del Estado de México, Vigencia

OBJETIVO DEL PROGRAMA PRESUPUESTARIO:
DEPENDENCIA GENERAL:
DEPENDENCIA ALTERNATIVA:

CDI FIC001/001/01
CDI FIC001/001/01

NOMBRE DEL INDICADOR:
FORMA DE CÁLCULO:
DESCRIPCIÓN:
DIMENSIÓN DE LA UNIDAD:
RESERVA DEL FACTOR DE CONVERSIÓN:
ÁMBITO GEOGRÁFICO:
CATEGORÍA:
UNIDAD DE MEDIDA:

Porcentaje de documentos jurídicos - administrativos aprobados
[Documentos jurídicos-administrativos aprobados]/[total de documentos jurídicos-administrativos presentados en periodo o trimestre] * 100
Iniciativa al personal de documentos jurídicos - administrativos aprobados
Eficiencia PROCESADO DE MEDICIÓN: Sumatoria
Documentos jurídicos - administrativos aprobados a nivel municipal. TIPO DE MEDICIÓN: Cualitativa
Municipal
Tercer trimestre
Ejercicio fiscal 2024

COMPORTAMIENTO DE LAS UNIDADES DURANTE EL PRIMER TRIMESTRE

UNIDAD	UNIDAD DE MEDIDA	OPERACIÓN	META ANUAL	PRIMER TRIMESTRE				SEGUNDO TRIMESTRE			
				PROG.	%	ACTUAL	%	PROG.	%	ACTUAL	%
Documentos jurídicos - administrativos aprobados	Documento	Sumable	1	0	0.00%	1	0.00%	1	0.00%	0	0.00%
Total de documentos jurídicos-administrativos presentados para iniciar trámite	Documento	Sumable	1	1	100.00%	1	100.00%	1	100.00%	0	0.00%

CONSEGUIMIENTO DEL INDICADOR

PROPÓSITO DE LA META ANUAL

META ANUAL	PRIMER TRIMESTRE				SEGUNDO TRIMESTRE			
	PROG.	ACT.	%	DEVIACIÓN	PROG.	ACT.	%	DEVIACIÓN
1.00	0.00	0.00	0.00	ESTRATA	0.00	0.00	0.00	ESTRATA

DESCRIPCIÓN DE REALIZACIÓN Y JUSTIFICACIÓN EN CASO DE VARIACIÓN SUPERIOR A +/- 10 POR CIENTO RESPECTO A LO PROGRAMADO

META PROGRAMADA PARA EL CUARTO TRIMESTRE

INDICACIÓN DEL INDICADOR

ELABORÓ

C. Julio Roberto Rodríguez Salas
PRESIDENTE DEL COMITÉ

REGIDURÍA
VALLE DE CHALCO
C. Julio Roberto Rodríguez Salas
Presidencia del Comité
SOLICITUD
C. Julio Roberto Rodríguez Salas



(FIRMA DBE) FICHAS TÉCNICAS DE SEGUIMIENTO DE INDICADORES 2024 DE GESTIÓN O ESTRATÉGICOS



PLAN / SUB PROGRAMAS:
TEMA DE DESARROLLO:
PROGRAMA PRESUPUESTARIO:

De Transparencia Gobierno Moderno, Capa y Responsible
Estrategia del gobierno municipal
0301001 Reg. avisos de información pública
03010010001 Fomento y atención de la información al ciudadano
Se orienta al cumplimiento de los objetivos establecidos en el Título IV de la Ley Orgánica Municipal del Estado de México, vigente.

DIRECCIÓN DE PROGRAMA PRESUPUESTARIO:
DEPENDENCIA GENERAL:
DEPENDENCIA ALIADA:

004 P0001/RA II
004 P0002/RA II

NOMBRE DEL INDICADOR:
CÓDIGO DEL CÁLULO:
MÉTRICA INDIC.
DIMENSIONES QUE MIDE:

Frecuencia de publicación de avisos de información general publicada
(Regulaciones y disposiciones de observancia general a publicar) [Disposiciones de observancia general a publicar] *100
Muestra el porcentaje de el gobierno de observancia general a publicar.
Escala: 0-100

INDICADOR DE MEDICIÓN: Frecuencia de publicación de avisos de información general a publicar
TIPO DE MEDICIÓN: General
CATEGORÍA: Control

DESCRIPCIÓN DEL FACTOR DE COMPARACIÓN:
ÁMBITO GEOGRÁFICO:
COORDINADA:
LÍNEA BASE:

Municipal
Todo el municipio
Ejercicio fiscal 2023

COMPORTAMIENTO DE LAS VARIABLES DURANTE EL PERÍODO PREVIOS

VARIABLE	UNIDAD DE MEDIDA	OPERACIÓN	NÚM. EJECUC.	AVANCE TRIMESTRAL				AVANCE ACUMULADO			
				PROG.	%	ALCAN.	%	PROG.	%	ALCAN.	%
Regulaciones y disposiciones de observancia general a publicar	Documento	Sumable	2	0	0.00%	0	0.00%	2	100.00%	0	0.00%
Disposiciones de observancia general a publicar	Documento	Sumable	2	0	0.00%	0	0.00%	2	100.00%	0	0.00%

COMPORTAMIENTO DEL INDICADOR

DESCRIPCIÓN DE LA META ANUAL

META ANUAL	VALORES TRIMESTRALES							
	AVANCE TRIMESTRAL				AVANCE ACUMULADO			
	PROG.	A.C.	EPS.	SEMAFORO	PROG.	A.C.	EPS.	SEMAFORO
2023	0.00	0.00	0.00	VERDE	100.00	100.00	00.00	VERDE

DESCRIPCIÓN DE RESULTADOS PARTICIPATIVOS EN UNIDAD DE MEDICIÓN SUPERIOR A UN POR CIENTO RESPECTO A LO PROGRAMADO:

SE HA PROGRAMADO PARA EL RESULTADO TRIMESTRAL

EVALUACIÓN DEL INDICADOR

E. Juan Sebastián Maldonado Salas
Autor Administrativo

REGIDURÍA
VALLE DE CHALCO
E. Efraín Torres Cortés REGIDURÍA
CARTEGÓRICO
Comisión de Transparencia y Acceso a la Información Pública



FORM 086) FICHAS TÉCNICAS DE SEGUIMIENTO DE INDICADORES 2004 DE GESTIÓN O ESTRATÉGICAS



PLAN / SUB TRANSVERSAL
TEMA DE INTERÉS
PROGRAMA PRESUPUESTARIO
PROYECTO

El Programa es Gobierno Moderno, Caeo o Responde
Funciones del gobierno municipal
DESCRIPCION: Reglamentación municipal
DESCRIPTORES: Mejorar y ordenar de la reglamentación municipal
Sección de coordinación de las actividades administrativas a través de la Ley Orgánica Municipal del Estado de México, vigente
COD REGIDURIA 01
COD MUNICIPIO 10

OBJETIVO DEL PROGRAMA PRESUPUESTARIO
EFICIENCIA GENERAL
EFICIENCIA ALIQUILAR

INDICADOR DEL INDICADOR
FÓRMULA DEL CÁLCULO
DEFINICIÓN
DIMENSIÓN DE LA UNIDAD
DESCRIPCIÓN DEL FACTOR DE CORRECCIÓN
RANGO ORGANIZADO
COORDINACIÓN
UNIDAD BASE

ESTRUCTURA DEL INDICADOR
Presencia de vacante o de un puesto en materia reglamentaria
(Capacitación en materia reglamentaria en materia reglamentaria en materia reglamentaria programada) * 100
N/A
Dinámica
N/A
Municipal
Todo el municipio
N/A

COMPORTAMIENTO DE LAS VARIABLES DURANTE EL PRIMER TRIMESTRE

VARIABLE	UNIDAD DE MEDIDA	OPERACIÓN	VALOR REAL	PRIMER TRIMESTRE				AVANCE ACUMULADO			
				PROG.	%	REAL	%	PROG.	%	REAL	%
Capacitaciones en materia reglamentaria realizadas				0.00%	0	0.00%	0	0.00%	0	0.00%	0
Capacitaciones en materia reglamentaria programadas				0.00%	0	0.00%	0	0.00%	0	0.00%	0

COMPORTAMIENTO DEL INDICADOR

DISTRIBUCIÓN DE LA META ANUAL

META ANUAL	PRIMER TRIMESTRE							
	PRIMER TRIMESTRE				AVANCE ACUMULADO			
	PROG.	REAL	DESVI.	DESVIADO	PROG.	REAL	DESVI.	DESVIADO
0.00	0.00	0.00%	0.00	0.00%	0.00	0.00%	0.00	0.00%

DESCRIPCIÓN DE RESULTADOS Y AUTORIZACIONES EN TÉRMINOS FINANCIEROS Y PRESUPUESTARIOS - SI HAY ALGUNO SUJETO A LO ORGANIZADO

META NO PROGRAMADA EN ESTE EJERCICIO FISCAL

PARÁMETROS DEL INDICADOR

ELABORÓ

E. María Elizabeth Malbonato Salda
Unidad Administrativa

REGIDURÍA MUNICIPAL
VALLE DE CHALCO
E. Oscar Torres Contreras
Cargo Regidor
Agencia de Planeación Municipal



(FORM 08) FICHAS TÉCNICAS DE SEGUIMIENTO DE INDICADORES 2024 DE GESTIÓN O ESTRATÉGICOS



PLAN / ENT TRANSVERSAL
TEMA DE DESARROLLO:
PROGRAMA PRESUPUESTARIO

Objetivos del Plan Urbano Moderno: Calidad y Resiliencia

Entidad del gobierno municipal

0200000 Regulación municipal

NOVEDAD

0300000000 - Gestión y emisión de la legislación municipal

GRUPO DEL PROGRAMA PRESUPUESTARIO

Se ubica el subprograma de los servicios conexos con el Plan de la Ley Orgánica Municipal del Estado de Chile, según

DEPENDENCIA GENERAL

034 REGIDURÍA IV

DEPENDENCIA ALFABET

034 REGIDURÍA IV

NOMBRE DEL INDICADOR

Procesos de propuestas viables de modificación a leyes, decretos y reglamentos municipales

FÓRMULA DEL CÁLCULO

Propuestas viables de modificación a leyes, decretos y reglamentos municipales resultado de formular las solicitudes de modificación a leyes, decretos y reglamentos municipales presentadas (*) / 100

INTERPRETACIÓN

NA

DIRECCIÓN DEL ÍTEM

NA

FRECUENCIA DE MEDICIÓN

continua

DESCRIPCIÓN DEL FACTOR DE CORRECCIÓN

NA

TIPO DE INDICADOR

Calidad

ÁMBITO SECTORIAL

NA

COBERTURA

NA

LINEA BASE

NA

COMPORTAMIENTO DE LAS VARIABLES CUANTITATIVAS (BASES DE DATOS)

INDICADOR	UNIDAD DE MEDIDA	OPCIÓN	META ANUAL	AVANCE TRIMESTRAL				ACUMULADO TRIMESTRAL			
				PROG.	R.	ALCAN.	%	PROG.	R.	ALCAN.	%
Propuestas viables de modificación a leyes, decretos y reglamentos municipales resultadas	Propuestas	Sumable	0	0	0.00%	0	0.00%	0	0.00%	0	0.00%
Propuestas viables de modificación a leyes, decretos y reglamentos municipales presentadas	Propuestas	Sumable	0	0	0.00%	0	0.00%	0	0.00%	0	0.00%

COMPARATIVOS DE INDICACIONES

DESCRIPCIÓN DE LA META ANUAL

META ANUAL	PRIMER TRIMESTRE							
	AVANCE TRIMESTRAL				AVANCE ACUMULADO			
	PROG.	R.	%	SEÑALADO	PROG.	R.	%	SEÑALADO
0.00	0.00	0.00	0.00	VERDE	0.00	0.00	0.00	VERDE

DESCRIPCIÓN DE RESULTADOS Y JUSTIFICACIÓN EN CASO DE UNIFICACIÓN SUPERIOR A + 30 POR CIENTO RESPECTO A LO PROGRAMADO

SALVO LO PROGRAMADO EN ESTE DOCUMENTO

INDICACIONES DEL INDICADOR

FUNDADO

C. D. Talca
Instituto Administrativo



REGIDURÍA IV
VALLE DE CHALCO
C. D. Talca Teresa Dorado Pizarro
Cuarta Regiduría Municipal Talca



[FORM 004] FICHAS TÉCNICAS DE SEGUIMIENTO DE INDICADORES 2024 DE GESTIÓN ESTRATÉGICOS



PLAN / GE TRANSVERSAL
TEMA DE DESARROLLO
PROGRAMA PRESUPUESTARIO
INICIATIVA

Es transversal al Gobierno Interno, Coes y Responsables
Estructura del gobierno municipal
000000 Reglamentación municipal
0000000001 Revisión y emisión de reglamentación municipal
Sección de seguimiento de los procesos controlados en el Título III de la Ley Orgánica Municipal del Distrito de Chalcó, según:

OBJETIVO DEL PROGRAMA PRESUPUESTARIO
DEPENDENCIA GENERAL
DEPENDENCIA ALIADA

CON REGIÓN IV
CON REGIÓN IV

DESCRIPCIÓN DEL INDICADOR
FORMULA DEL CÁLCULO
UNIDAD DE MEDIDA
DIMENSIÓN DEL FACTOR DE CORRECCIÓN
AMBITO GEOGRAFICO
COBERTURA
SINERGIAS

Porcentaje de cumplimiento en ejecuciones de Cabildo
Número de sesiones de cabildo realizadas/Número de sesiones de cabildo programadas*100
Porcentaje de cumplimiento en las sesiones de Cabildo
Ejecución
Cumplimiento en las sesiones de Cabildo nivel municipal
Municipio
Todo el municipio
Ejecución fiscal 2024

REGIÓN DE GESTIÓN: REGIÓN DE GESTIÓN
TIPO DE INDICADOR: RESULTADO

COMPORTAMIENTO DE LAS VARIABLES DURANTE EL PRIMER TRIMESTRE

VARIABLE	UNIDAD DE MEDIDA	OPERACIÓN	META ANUAL	SEMESTRE TRIMESTRAL				SEMESTRE ACUMULADO			
				PROG.	%	ACTUAL	%	PROG.	%	ACTUAL	%
Número de sesiones de cabildo realizadas	Sesión	Sumado	36	34	21.00%	34	100.00%	34	25.00%	34	100.00%
Número de sesiones de cabildo programadas	Sesión	Sumado	50	34	23.00%	34	100.00%	34	25.00%	34	100.00%

COMPORTAMIENTO DEL INDICADOR

DEFINICIÓN DE LEYENDA

META ANUAL	SEMESTRE TRIMESTRAL							
	SEMESTRE TRIMESTRAL				SEMESTRE ACUMULADO			
	PROG.	ACT.	EPN	SEÑALADO	PROG.	ACT.	EPN	SEÑALADO
1.00	1.00	100	00.00	VERDE	1.00	1.00	100.00	VERDE

DEFINICIÓN DE SEMAÑAS Y JUSTIFICACIÓN INCUMPLIMIENTO DE LA META: 10 POR CIENTO RESPECTO A LO PROGRAMADO

ESTABLECER CONSIDERO QUE CON LAS SESIONES REALIZADAS SE ADECUAN LOS RESULTADOS

EVALUACIÓN DEL INDICADOR

EL INDICADOR MUESTRA UNA BUENA EJECUCIÓN EN EL PRIMER TRIMESTRE

ELABORÓ

C. Juan Elizabeth Maldonado Salas
Ejecutivo Administrativo



IV REGIDURÍA
VALLE DE CHALCO

C. Olaya Teresa Castro Pineda
Concejal Regidora

SOLIDARIDAD
CIVIL

Comprometidos al futuro



(PLAN 080) HOJAS TÉCNICAS DE SEGUIMIENTO DE INDICADORES 2024 DE GESTIÓN O ESTRATÉGICOS



PLA / SE TRANSVERSAL
 DEPARTAMENTO DE DESARROLLO
 PROGRAMA PRESUPUESTARIO

Objetivos del Plan: Establecer Moderno, Capaz y Responsable
 Estructura del gobierno municipal
 000000 / Reglamentación municipal

OBJETIVO DEL PROGRAMA PRESUPUESTARIO

0000000000 / Decretos y resoluciones de la reglamentación municipal
 Se emite el Reglamento de los Servicios Técnicos otorgados en el Distrito de la San Gregorio Municipal del Estado de México, vigente

DIRECCIÓN GENERAL
 DEPENDENCIA ASIGNADA

CH-0000000000
 CH-0000000000

NOMBRE DEL INDICADOR

Fortalecimiento de servicios y atención técnica en estudios jurídicos otorgados

FÓRMULA DEL CÁLCULO

Incremento y atención técnica en estudios jurídicos otorgados a los beneficiarios y atención técnica en estudios jurídicos solicitados por los beneficiarios

INTERVENCIÓN

Asesoría

ORGANISMO QUE ATIENDE

Asesoría

PROCESOS DE MEJORA

Fortalecimiento

DESCRIPCIÓN DEL FACTOR DE CORRECCIÓN

Asesoría

TÍPO DE INDICADOR

Resultados

AMBITO GEOGRÁFICO

Municipal

COBERTURA

Todo el municipio

LOGO 8400

PLA

COMPONENTES DE LAS VARIABLES DURANTE EL PERÍODO INICIAL

VARIABLE	UNIDAD DE MEDIDA	OPCIÓN	META ANUAL	VALORES INICIALES			VALORES OBJETIVO				
				PROG.	ACT.	OPC.	PROG.	ACT.	OPC.		
Atención y asistencia técnica en estudios jurídicos otorgados a los beneficiarios					0.00%	0	0.00%	0	0.00%	0	0.00%
Atención y asistencia técnica en estudios jurídicos solicitados por los beneficiarios					0.00%	0	0.00%	0	0.00%	0	0.00%

COMPORTAMIENTO DEL INDICADOR

DESCRIPCIÓN DE LA META ANUAL

META ANUAL	PERÍODO TRANSITO							
	AVANCE TRANSITO				AVANCE ACUMULADO			
PROG.	ACT.	OPC.	SEMPROG.	PROG.	ACT.	OPC.	SEMPROG.	
0.00	0.00	0.00	0.00	0.00	0.00	0.00	0.00	

DESCRIPCIÓN DE RESULTADOS Y APLICACIÓN DE CÁLCULO DE VARIACIÓN SUPERIOR A + (O PORCENTO) RESPECTO AL PROGRAMADO

META NO CUMPLIDA EN ESTE EJERCICIO FISCAL

RESOLUCIÓN DEL INDIADOR

ELABORÓ

E. María Elizabeth Machado López
 Encargada Administrativa



(P&RM 086) FICHAS TÉCNICAS DE SEGUIMIENTO DE INDICADORES 2024 DE GESTIÓN O ESTRATÉGICOS



PLIEGOS DE TRANSFERENCIA
TÍTULO DE DESARROLLO
PROGRAMA PRESUPUESTARIO
PROYECTO

De Ingresos y Gastos Municipales, Capital y Responsables
Dirección del gobierno municipal
ESTRATEGIA Reglamentación municipal
4189990000 - Estudios y planes de la reglamentación municipal

OBJETIVO DEL PROGRAMA PRESUPUESTARIO
DEPENDENCIA GENERAL
DEPENDENCIA ADMINISTRATIVA

Se orienta al cumplimiento de las obligaciones contempladas en el Título VI de la Ley Orgánica Municipal del Estado de México, según:
025 REGIDURÍA Y
026 REGIDURÍA Y

ESTRUCTURA DEL INDICADOR

NOMBRE DEL INDICADOR
FÓRMULA DEL CÁLCULO
INTERPRETACIÓN

Presencia de creación y/o actualización de reglamentos y disposiciones administrativas municipales.
Creación y/o actualización de reglamentos y disposiciones administrativas municipales (Reglamentos y disposiciones administrativas municipales existentes) * 200
Número de creación y/o actualización de reglamentos y disposiciones administrativas municipales

DIMENSIÓN QUE ATIENDE

Frecuencia
Frecuencia de medición: Anual
Tipo de indicador: Cualitativo

DESCRIPCIÓN DEL FACTOR DE COMPUTACIÓN

Creación y/o actualización de reglamentos y disposiciones administrativas municipales a nivel municipal.

ÁMBITO GEOGRÁFICO
COBERTURA
LÍNEA BASE

Municipal
Fecha al momento:
Ejercicio fiscal 2023

COMPORTAMIENTO DE LOS VARIABLERES FUENTES DE DATOS TRIMESTRE

VARIABLE	UNIDAD DE MEDIDA	OPERACIÓN	META ANUAL	AVANCE TRIMESTRAL				AVANCE ACUMULADO			
				PROG.	%	ALCAN.	%	PROG.	%	ALCAN.	%
Creación y/o actualización de reglamentos y disposiciones administrativas municipales	Documento	Sumable	1.00	0	0.00%	0	0.00%	0	0.00%	0	0.00%
Reglamentos y disposiciones administrativas municipales existentes	Documento	No sumable	1.00	0	0.00%	0	0.00%	0	0.00%	0	0.00%

COMPORTAMIENTO DEL INDICADOR

DESCRIPCIÓN DE LA META ANUAL

META ANUAL	TERCER TRIMESTRE							
	PRIMERA QUINCENA				SEGUNDA QUINCENA			
	PROG.	ALC.	EF%	SEMAFORO	PROG.	ALC.	EF%	SEMAFORO
0.00	0.00	0.00	0.00	ROJO	0.00	0.00	0.00	ROJO

DESCRIPCIÓN DE RESULTADOS Y JUSTIFICACIÓN EN CASO DE AVANZO SUPERIOR A -- O POR CIENTO RESPONDIÓ A LO PROGRAMADO

PROGRAMADO HASTA EL CUARTO TRIMESTRE

EVALUACIÓN DEL INDICADOR

C. María Guadalupe Hernández Soriano
Jefe de Administración



C. Marco Antonio Vázquez López
Quinta Regiduría



[FIRM.08] FICHAS TÉCNICAS DE SEGUIMIENTO DE INDICADORES 2024 DE GESTIÓN O ESTRATÉGICOS



PLAZA / EJE TRANSVERSAL:
TEMA DE DESARROLLO:
PROGRAMA PRESUPUESTARIO:
PROYECTO:

Eje transversal II: Gobierno Mexicano, Capas y Responsabilidades
Estructura del gobierno municipal:
03000002 Reglamentación municipal
03000000023 Revisión y emisión de la reglamentación municipal

OBJETIVO DEL PROGRAMA PRESUPUESTARIO:
DEPENDENCIA GENERAL:
DEPENDENCIA AUXILIAR:

Se orienta al cumplimiento de las atribuciones contenidas en el Título II de la Ley Orgánica Municipal del Estado de México, vigente.
CDS REGIDURÍA V
CDS REGIDURÍA V

DESCRIPCIÓN DEL INDICADOR

NOMBRE DEL INDICADOR:

Porcentaje de documentos jurídicos - administrativos aprobados

FÓRMULA DE CÁLCULO:

(Documentos jurídicos - administrativos aprobados / Total de documentos jurídicos - administrativos propuestos para crear o actualizar) * 100

INTERPRETACIÓN:

Muestra el porcentaje de documentos jurídicos - administrativos aprobados.

DIMENSIÓN QUE ATIENDE:

Eficacia
Efectividad de acciones
Anual
Documentos jurídicos - administrativos aprobados a nivel municipal
TIPO DE INDICADOR: Estratégico

DESCRIPCIÓN DEL FACTOR DE COMPARACIÓN:

Municipal

ÁMBITO GEOGRÁFICO:

Municipio

COBERTURA:

Todo el municipio

FECHA BASE:

Ejercicio fiscal 2023

COMPORTAMIENTO DE LAS VARIABLES HASTA EL PRIMER TRIMESTRE

proceso

VARIABLE	UNIDAD DE MEDIDA	OPERACIÓN	META ANUAL	AVANCE TRIMESTRAL			AVANCE ACUMULADO				
				PRIM	%	A.CUM.	%	A.CUM.	%		
Documentos jurídicos - administrativos aprobados	Documento	Sumable	1	0	0.00%	0	0.00%	0	0.00%	0	0.00%
Total de documentos jurídicos - administrativos propuestos para crear o actualizar	Documento	Sumable	1	0	0.00%	0	0.00%	0	0.00%	0	0.00%

COMPORTAMIENTO DEL INDICADOR

DESCRIPCIÓN DE LA META ANUAL

META ANUAL	TRIMESTRE							
	AVANCE TRIMESTRAL			AVANCE ACUMULADO				
	PRIM	A.C.	OP%	SEGUNDO	PRIM	A.C.	OP%	TERCERO
0.00	0.00	0.00	0.00	0.00	0.00	0.00	0.00	0.00

DESCRIPCIÓN DE RESULTADOS Y JUSTIFICACIÓN EN CASO DE VARIACIÓN SUPERIOR A +/- 10 POR CIENTO RESPECTO A LO PROGRAMADO

PROGRAMADO HASTA EL CUARTO TRIMESTRE

REGISTRO DEL INDICADOR

C. María Editha Jiménez del Corral
Firma Autorizativa



C. Marco Antonio Viera Lora
Quinto Regidor



FORMA DE FICHAS TÉCNICAS DE SEGUIMIENTO DE INDICADORES 2024 DE GESTIÓN O ESTRATÉGICOS



PLAZA DE TRABAJO: Ejecutiva del Sistema Educativo, Calidad y Responsable
TEMA DE INTERÉS: Ejecutiva del gobierno municipal
PROGRAMA PRESUPUESTADO: 0100007 Reglamentación municipal
PROYECTO: 01000070000 Revisión y emisión de la reglamentación municipal
UNIDAD DE PROGRAMACIÓN PRESUPUESTADA: Se anexa al cumplimiento de las obligaciones contenidas en el Título VI de la Ley Orgánica Municipal del Estado de México vigente.
DEPENDENCIA GENERAL: 02510000.RM.0
DEPENDENCIA AUXILIAR: 02510000.RM.0

ESTRUCTURA DEL INDICADOR

NOMBRE DEL INDICADOR: Porcentaje de disposiciones de observancia general publicadas.
FÓRMULA DEL CÁLCULO: (Reglamentación y disposiciones de observancia general publicadas / Disposiciones de observancia general a publicar) * 100
INDICADOR: Eficiencia y cumplimiento de disposiciones de observancia general publicadas.
DIRECCIÓN QUE ATIENDE: Eficiencia
DESCRIPCIÓN DEL FACTOR DE COMBINACIÓN: Disposiciones de observancia general publicadas a nivel municipal. TIPO DE INDICADOR: Síntesis / Estratégico
AMBITO GEOGRAFICO: Municipal
CONSTITUCIÓN: Tercer trimestre
LINEA BASE: Ejercicio fiscal 2023

COMPORTAMIENTO DE LAS VARIABLES DURANTE EL PRIMER TRIMESTRE

VARIABLE	TIPO DE MEDIDA	OPCIÓN	META ANUAL	AVANCE TRIMESTRAL				AVANCE ACUMULADO			
				PROG.	%	ALCUM.	%	PROG.	%	ALCUM.	%
Reglamentos y disposiciones de observancia general publicadas	Documento	Sumable	2	0	0.00%	0	0.00%	0	0.00%	0	0.00%
Disposiciones de observancia general a publicar	Documento	Sumable	2	0	0.00%	0	0.00%	0	0.00%	0	0.00%

COMPORTAMIENTO DEL INDICADOR

DESCRIPCIÓN DE LA META ANUAL

META ANUAL	TERCER TRIMESTRE							
	AVANCE TRIMESTRAL				AVANCE ACUMULADO			
100.00	PROG.	ALC.	LEN	SEMAFORO	PROG.	ALC.	LEN	SEMAFORO
100.00	0.00	0.00	0.00	ROJO	0.00	0.00	0.00	ROJO

DESCRIPCIÓN DE RESULTADOS Y JUSTIFICACIÓN EN CASO DE AMPLIACIÓN SUPERIOR A+ 12 POR CIENTO RESPECTO AL PROGRAMA

PROGRAMADO HASTA EL SEGUNDO TRIMESTRE

EVALUACIÓN DEL INDICADOR

C. María Dolores Hernández Torres
 Subsecretaria de Planeación

C. Marco Antonio Véliz Lara
 Director



(Fórm 00b) FICHAS TÉCNICAS DE SEGUIMIENTO DE INDICADORES 2014 DE GESTIÓN O ESTRATÉGICOS



PLAN / EE: TRANSVERSAL
TEMA DE DESARROLLO:
PROGRAMA PRESUPUESTARIO:
PROYECTO:

Ente responsable: Gobierno Municipal, Calidad y Responsabil
Estructura del gobierno municipal:
ELEMENTO Reglamentación municipal

OBJETIVO DEL PROGRAMA PRESUPUESTARIO:
DEPENDENCIA GENERAL:
DEPENDENCIA ALTERNATIVA:

Se orienta al cumplimiento de las atribuciones contempladas en el Título VI de la Ley Orgánica Municipal del Estado de México, vigente.
CDS REGISTRO V
CDS REGISTRO V

ESTRUCTURA DEL INDICADOR

NOMBRE DEL INDICADOR:

Porcentaje de capacitaciones realizadas en materia reglamentaria

FÓRMULA DEL CÁLCULO:

$\frac{\text{Capacitaciones en materia reglamentaria realizadas}}{\text{Capacitaciones en materia reglamentaria programada}} \times 100$

INTERPRETACIÓN:

N/A

DIMENSIÓN QUE ATIENDE:

Eficiencia

FRECUENCIA DE MEDICIÓN:

Tercera

DESCRIPCIÓN DEL FACTOR DE COMPARACIÓN:

N/A

TIPO DE INDICADOR:

Genérico

ÁMBITO GEOGRÁFICO:

Municipal

COBERTURA:

Todo el municipio

UNIDAD BASE:

N/A

COMPORTAMIENTO DE LAS VARIABLES DURANTE EL PRIMER TRIMESTRE

VARIABLE	UNIDAD DE MEDIDA	OPERACIÓN	META ANUAL	PRIMER TRIMESTRE			AVANCE ACUMULADO				
				PROG.	N	ALCAN.	%	PROG.	N	ALCAN.	%
Capacitaciones en materia reglamentaria realizadas					0.00%	0	0.00%	0	0.00%	0	0.00%
Capacitaciones en materia reglamentaria programada					0.00%	0	0.00%	0	0.00%	0	0.00%

COMPORTAMIENTO DEL INDICADOR

DESCRIPCIÓN DE LA META ANUAL

META ANUAL	TERCER TRIMESTRE							
	AVANCE TRIMESTRAL				AVANCE ACUMULADO			
	PROG.	ALC.	LEN.	SUMADURO	PROG.	ALC.	LEN.	SUMADURO
0.00	0.00	0.00%	0.00	0.00	0.00	0.00%	0.00	0.00

ACORDADA DE RESULTADOS Y JUSTIFICACIÓN EN CASO DE ANÁLISIS SUPERIOR A 1.00 POR CIENTO RESPECTO A LO PROGRAMADO

NO ESTE PROGRAMADO PARA EL EJERCICIO FISCAL 2014

VALIDACIÓN DEL INDICADOR

C. Néstor Salazar Sánchez Soriano
Ejecutivo de Planeación



C. Marco Antonio Vichú Lara
Quinto Regidor



(FORM 08b) FICHAS TÉCNICAS DE SEGUIMIENTO DE INDICADORES 2014 DE GESTIÓN O ESTRATÉGICOS



PLAN / OÍ TRANSVERSAL
TEMA DE DESARROLLO:
PROGRAMA PRESUPUESTARIO:
PROYECTO:
OBJETIVO DEL PROGRAMA PRESUPUESTARIO:
DEPENDENCIA GENERAL:
DEPENDENCIA AUXILIAR:

Los Gubernamental B. Gobierno Moderno, Salud y Resiliencia
Estructura del gobierno municipal
0180000 Reglamentación municipal
0180000000 Residencia Ejecutiva de la reglamentación municipal
Se orienta al cumplimiento de las actividades contempladas en el Título VI de la Ley Orgánica Municipal del Estado de México, vigente.
025 REGISTRO A
CON REGISTRO A V

ESTRUCTURA DEL INDICADOR

NOMBRE DEL INDICADOR: Porcentaje de propuestas de modificación a leyes, decretos y reglamentos municipales revisadas.
FÓRMULA DEL CÁLCULO: $\frac{\text{Propuestas viables de modificación a leyes, decretos y reglamentos municipales revisadas}}{\text{Propuestas viables de modificación a leyes, decretos y reglamentos municipales presentadas}} \times 100$
INTERMITENCIA: N/A
DIMENSIÓN QUE ATIENDE: FISCAL
DESCRIPCIÓN DEL FACTOR DE COMPARACIÓN: N/A
ÁMBITO GEOGRÁFICO: Municipal
COBERTURA: Toda el municipio
UNIDAD: N/A

COMPORTAMIENTO DE LAS VARIABLES DURANTE EL PRIMER TRIMESTRE

VARIABLE	UNIDAD DE MEDIDA	OPCIÓN	META ANUAL	PRIMER TRIMESTRE				PARTE ANUNCIADA			
				PROG.	%	ACTUAL	%	PROG.	%	REALIZ.	%
Propuestas viables de modificación a leyes, decretos y reglamentos municipales revisadas	Propuestas	Revisadas	0	0	0.00%	0	0.00%	0	0.00%	0	0.00%
Propuestas viables de modificación a leyes, decretos y reglamentos municipales presentadas	Propuestas	Presentadas	0	0	0.00%	0	0.00%	0	0.00%	0	0.00%

COMPORTAMIENTO DEL INDICADOR

ORIGEN DE LA META ANUAL

META ANUAL	PRIMER TRIMESTRE							
	PARTE ANUNCIADA				PARTE REALIZADA			
	PROG.	ACT.	IFN	SUMANDO	PROG.	ACT.	IFN	REMANENTE
3.00	0.00	0.00	0.00	0.00	0.00	0.00	0.00	3.00

DESCRIPCIÓN DE RESULTADOS Y JUSTIFICACIÓN EN CASO DE VARIACIÓN SUPERIOR A +/- 15 POR CIENTO (RESPECTO) A LO PROGRAMADO

NO ESTÁ PROGRAMADO PARA EL EJERCICIO FISCAL 2014

VALUACIÓN DEL INDICADOR

C. MARA DOLORS...
Ejercicio de...



C. María Antonia Véliz Lara
Quinto Regidor



IFRM 080) FICHAS TÉCNICAS DE SEGUIMIENTO DE INDICADORES 2014 DE GESTIÓN O ESTRATÉGICOS



PLAN / EJE TRANSVERSAL:
TEMA DE DESARROLLO:
PROGRAMA PRESUPUESTARIO:
PROYECTO:

Tercer trimestre C. Gobierno Municipal, Caucho y Regiduría
Estructura del gobierno municipal
0000000 Reglamentación municipal
0000000001 Bases y acciones de la reglamentación municipal

OBJETO DEL PROGRAMA PRESUPUESTARIO:
DEPENDENCIA GENERAL:
DEPENDENCIA ALLEGADA:

Se orienta al cumplimiento de las obligaciones contractuales al Título V de la Ley Orgánica Municipal del Estado de México, y entre
CDE REGIDURIA V
CDE REGIDURIA V

ESTRUCTURA DEL INDICADOR

NOMBRE DEL INDICADOR:
FÓRMULA DE CÁLCULO:
UNIDAD DE MEDIDA:
DIMENSIÓN QUE A TIENE:
SIGNIFICACIÓN DEL FACTOR DE COMPENSACIÓN:
ÁMBITO GEOGRÁFICO:
LÍNEA BASE:

Porcentaje de cumplimiento en los sistemas de Cobalto
Número de sesiones de cobalto realizadas / Número de sesiones de cobalto programadas * 100
Muestra el porcentaje de cumplimiento en los sistemas de Cobalto.
Eficiencia
Categorización en los sistemas de Cobalto a nivel municipal
Municipal
Tercer trimestre
Ejercicio fiscal 2013

RELACIONES MEDICIÓN:
TIPO DE INDICADOR:

Trimestral
Cuantitativa

COMPORTAMIENTO DE LAS VARIABLES DURANTE EL PRIMER TRIMESTRE

VARIABLE	UNIDAD DE MEDIDA	OPERACION	META ANUAL	AVANCE TRIMESTRAL				AVANCE ACUMULADO			
				PROG.	%	REALI.	%	PROG.	%	REALI.	%
Número de sesiones de cobalto realizadas	Sesión	Variable	56	14	25.00%	14	100.00%	54	100.00%	14	25.00%
Número de sesiones de cobalto programadas	Sesión	Variable	56	14	25.00%	14	100.00%	54	100.00%	14	25.00%

COMPORTAMIENTO DEL INDICADOR

DESCRIPCIÓN DE LA META ANUAL

META ANUAL	TERCER TRIMESTRE							
	AVANCE TRIMESTRAL				AVANCE ACUMULADO			
	PROG.	REALI.	EFN.	SENCOSO	PROG.	REALI.	EFN.	SENCOSO
1.00	1.00	1.00	100.00	1.00	1.00	1.00	100.00	VEER

DESCRIPCIÓN DE RESULTADOS Y JUSTIFICACIÓN EN CASO DE VARIACIÓN SUPERIOR A + 10 POR CIENTO RESPECTO A LO PROGRAMADO

SE CUMPLIÓ LA META

EVALUACIÓN DEL INDICADOR

EL INDICADOR MUESTRA UNA ADECUADA EFICIENCIA EN EL TRIMESTRE ACTUAL

C. MARCELO ANTONIO SERRAS
Secretario Administrativo



C. Marco Antonio Serrás Leyva
Quinto Regidor



(FORM 06b) FICHAS TÉCNICAS DE SEGUIMIENTO DE INDICADORES 2024 DE GESTIÓN O ESTRATÉGICOS



PLAN DE TRANSFERENCIA
TEMA DE DESARROLLO
PROGRAMA PRESUPUESTARIO
PROYECTO

Gobierno del Principado de Asturias
Estructura del gobierno municipal
E187002 Regulaciones municipales
E187002101 Redacción y revisión de la reglamentación municipal

OBJETIVO DEL PROGRAMA PRESUPUESTARIO
DEPENDENCIA GENERAL
DEPENDENCIA ALIQUINA

Se realiza el cumplimiento de las atribuciones constantes en el Estatuto de este Ayuntamiento Municipal del Fondo de Incentivos vigentes.
CON REGULACIÓN
CON REGULACIÓN

ESTRUCTURA DEL INDICADOR

NOMBRE DEL INDICADOR
FÓRMULA DEL CÁLCULO
INTERPRETACIÓN
EMISIÓN DEL AFECTADO
DESCRIPCIÓN DEL FACTOR DE COMPARACIÓN
ÁMBITO GEOGRÁFICO
CATEGORÍA
LÍNEA BASE

Porcentaje de asistencia y asistencia técnica en estudios jurídicos otorgados.
[Asistencia y asistencia técnica en estudios jurídicos otorgados] / [Asistencia y asistencia técnica en estudios jurídicos solicitados por los letrados] * 100
N/A
Eficiencia
N/A
Municipal
Todo el municipio
N/A

FRECUENCIA DE MEDICIÓN: Trimestral
TIPO DE INDICADOR: Gestión

COMPORTAMIENTO DE LAS VARIABLES DURANTE EL PRIMER TRIMESTRE

VARIABLE	LÍMITE DE MEDIDA	UNIDAD	META ANUAL	AVANCE TRIMESTRAL				AVANCE ACUMULADO			
				PROG.	%	ALCAN.	%	PROG.	%	ALCAN.	%
Asistencia y asistencia técnica en estudios jurídicos otorgados a los letrados					0,00%	0	0,00%	0	0,00%	0	0,00%
Asistencia y asistencia técnica en estudios jurídicos solicitados por los letrados					0,00%	0	0,00%	0	0,00%	0	0,00%

COMPORTAMIENTO DEL INDICADOR

OCURSIÓN DE LA META ANUAL

META ANUAL	TRIMESTRE							
	AVANCE TRIMESTRAL				AVANCE ACUMULADO			
	PROG.	ALC.	EFIC.	SEMÁFORO	PROG.	ALC.	EFIC.	SEMÁFORO
0,00	0,00	0,00	0,00	ROJO	0,00	0,00	0,00	ROJO

DESCRIPCIÓN DE RESULTADOS Y JUSTIFICACIÓN EN CASO DE VARIACIÓN SUPERIOR A +30 POR CIENTO RESPECTO A LO PROGRAMADO

NO ESTÁ PROGRAMADO PARA EL EJERCICIO FISCAL 2024

VALIDACIÓN DEL INDICADOR

C. María Dolores de la Cruz Sánchez
Enlace Administrativo



C. Marco Antonio Vicho Lora
Suben Regidor



FORM-08: FICHA TÉCNICA DE SEGUIMIENTO DE INDICADORES 2023
DE GESTIÓN O ESTRATÉGICO



PLAZA / EJE TRANSVERSAL: Eje transversal II: Gobierno Moderno, Capaz y Responsable
TEMAS DE DESARROLLO: Estructura del gobierno municipal
PROGRAMA PRESUPUESTARIO: 01030902 Reglamentación municipal
PROYECTO: 010309020101 Revisión y emisión de la reglamentación municipal
DIRETIVO DEL PROGRAMA PRESUPUESTARIO: Se orienta al cumplimiento de las atribuciones contenidas en el Título VI de la Ley Orgánica Municipal del COG REGIDURIA VI
DEPENDENCIA GENERAL: COG REGIDURIA VI
DEPENDENCIA AUXILIAR:

ESTRUCTURA DEL INDICADOR
NOMBRE DEL INDICADOR: Porcentaje de creación y/o actualización de reglamentos y disposiciones administrativas municipales
FÓRMULA DEL CÁLCULO: (Creación y/o actualización de reglamentos y disposiciones administrativas municipales / Reglamentos y Muestra el porcentaje de creación y/o actualización de reglamentos y disposiciones administrativas
INTERPRETACIÓN:
DIRECCIÓN QUE ATIENDE: Eficiencia
DESCRIPCIÓN DEL TIPO DE COMPARACIÓN: Desde la actualización de reglamentos y disposiciones administrativas municipales a nivel municipal.
AMBITO GEOGRÁFICO: Municipal
CONSTITUCIÓN: Todo el municipio
LÍNEA BASE: Ejercicio fiscal 2023

COMPORTAMIENTO DE LAS VARIABLES DURANTE EL PRIMER TRIMESTRE

INDICADOR	UNIDAD DE MEDIDA	OPERTACIÓN	META ANUAL	AVANCE TRIMESTRAL				AVANCE ACUMULADO			
				PROG.	%	ALCAN.	%	PROG.	%	ALCAN.	%
Creación y/o actualización de reglamentos y disposiciones administrativas municipales	Documento	Sumable	1.00	0	0.00%	0	0.00%	0	0.00%	0	0.00%
Reglamentos y disposiciones administrativas municipales existentes	Documento	No Sumable	1.00	0	0.00%	0	0.00%	0	0.00%	0	0.00%

COMPORTAMIENTO DEL INDICADOR

DESCRIPCIÓN DE LA META ANUAL

META ANUAL	PRIMER TRIMESTRE							
	AVANCE TRIMESTRAL				AVANCE ACUMULADO			
	PROG.	ALC.	OPN.	SEÑALADO	PROG.	ALC.	OPN.	SEÑALADO
1.00	0.00	0.00	0.00	0.00	0.00	0.00	0.00	0.00

DESCRIPCIÓN DE RESULTADOS Y JUSTIFICACIÓN EN CASO DE VARIACIÓN SUPERIOR A +/- 30 POR CIENTO RESPECTO A LO PROGRAMADO

ESTA ACTIVIDAD NO FUE PROGRAMADA, PARA EL PRIMER TRIMESTRE.

EVALUACIÓN DEL INDICADOR

NO FUE PROGRAMADA EN ESTE TRIMESTRE.

ELABORÓ

 Lic. María Eva Juárez Cruz
 Enlace Administrativo



REVISÓ

 Lic. Florencio Genaro Anguiano Lazzano
 Sexto Regidor



FIRM-006 FICHA TÉCNICA DE SEGUIMIENTO DE INDICADORES 2024
DE GESTIÓN O ESTRATÉGICO



PLAR / EJE TRANSVERSAL:
TEMA DE OCURRENCIAS:
PROGRAMA PRESUPUESTARIO:
PROYECTO:
OBJETIVO DEL PROGRAMA PRESUPUESTARIO:
DEPENDENCIA GENERAL:
DEPENDENCIA ALGORIA:

Eje transversal II: Gobierno Moderno, Capaz y Responsable
Estructura del gobierno municipal
01030902 Reglamentación municipal
010309020101 Revisión y emisión de la reglamentación municipal
Se orienta al cumplimiento de las atribuciones contenidas en el Título VI de la Ley Orgánica Municipal del
C06 REGIDURÍA VI
C06 REGIDURÍA VI

ESTRUCTURA DEL INDICADOR

NOMBRE DEL INDICADOR: Porcentaje de documentos jurídico - administrativos aprobados
FÓRMULA DEL CÁLCULO: $(\text{Documentos jurídico-administrativos aprobados} / \text{Total de documentos jurídico-administrativos propuestos para crear o actualizar}) * 100$
INTERPRETACIÓN: Muestra el porcentaje de documentos jurídico - administrativos aprobados.
DIRECCIÓN QUE ATENDE: Eficiencia
DESCRIPCIÓN DEL FACTOR DE COMBINACIÓN: Documentos jurídico - administrativos aprobados a nivel municipal
AMBITO GEOGRÁFICO: Municipal
CONTABILIA: Todo el municipio
LINEA BASE: Ejercicio fiscal 2023

FRECUENCIA DE MEDICIÓN: Semestral
TIPO DE INDICADOR: Estratégico

COMPORTAMIENTO DE LAS VARIABLES DURANTE EL PRIMER TRIMESTRE

VARIABLE	UNIDAD DE MEDIDA	OPERACIÓN	META ANUAL	AVANCE TRIMESTRAL				AVANCE ACUMULADO			
				PROG.	%	ALCAN.	%	PROG.	%	ALCAN.	%
Documentos jurídico - administrativos aprobados	Documento	Sumable	1	0	0.00%	0	0.00%	0	0.00%	0	0.00%
Total de documentos jurídico-administrativos propuestos para crear o actualizar	Documento	Sumable	1	0	0.00%	0	0.00%	0	0.00%	0	0.00%

COMPORTAMIENTO DEL INDICADOR

DESCRIPCIÓN DE LA META ANUAL

META ANUAL	PRIMER TRIMESTRE							
	AVANCE TRIMESTRAL				AVANCE ACUMULADO			
	PROG.	ALC.	EP%	SEMÁFORO	PROG.	ALC.	EP%	SEMÁFORO
0.00	0.00	0.00	0.00	VERDE	0.00	0.00	0.00	VERDE

DESCRIPCIÓN DE RESULTADOS Y JUSTIFICACIÓN EN CASO DE VARIACIÓN SUPERIOR A + 10 POR CIENTO RESPECTO A LO PROGRAMADO

ESTA ACTIVIDAD NO FUE PROGRAMADA, PARA EL PRIMER TRIMESTRE.

VALUACIÓN DEL INDICADOR

NO FUE PROGRAMADA EN ESTE TRIMESTRE.

ELABORÓ

Lic. María Eva Juárez Cruz
Enlace Administrativo



REVISÓ

Lic. Florencio Benito Anguiano Lázcano
Sexto Regidor



FORMULARIO TÉCNICO DE SEGUIMIENTO DE INDICADORES 2024
DE GESTIÓN O ESTRATÉGICO



PLAN / DE TRANSVERSAL:
TEMA DE DESARROLLO:
PROGRAMA PRESUPUESTARIO:
PROYECTO:
OBJETIVO DEL PROGRAMA PRESUPUESTARIO:
DEPENDENCIA GENERAL:
DEPENDENCIA ASIGNAR:

Eje transversal II: Gobierno Moderno, Capaz y Responsable
Estructura del gobierno municipal
01030902 Reglamentación municipal
010309020101 Revisión y emisión de la reglamentación municipal
Se orienta al cumplimiento de las atribuciones contenidas en el Título VI de la Ley Orgánica Municipal del
C06 REGIDURIA VI
C06 REGIDURIA VI

HOMBRE DEL INDICADOR:
FÓRMULA DEL CÁLCULO:
INTERPRETACIÓN:
INDICADA QUE AFECTA:
DESCRIPCIÓN DEL FACTOR DE COMPARACIÓN:
AMBITO GEOGRÁFICO:
COBERTURA:
UNIDAD DE MEDIDA:

ESTADÍSTICA DEL INDICADOR
Porcentaje de disposiciones de observancia general publicadas.
(Reglamentos y disposiciones de observancia general publicadas/Disposiciones de observancia general a publicar) *100
Muestra el porcentaje de disposiciones de observancia general publicadas.
Eficiencia FRECUENCIA DE MEDICIÓN: Trimestral
Disposiciones de observancia general publicadas a nivel municipal. TIPO DE INDICADOR: Estratégico
Municipal
Todo el municipio
Ejercicio fiscal 2023

COMPORTAMIENTO DE LAS VARIABLES DURANTE EL PRIMER TRIMESTRE

c.1

VARIABLE	UNIDAD DE MEDIDA	OPERACIÓN	META ANUAL	AVANCE TRIMESTRAL				AVANCE ACUMULADO			
				PROG.	%	ALCAN.	%	PROG.	%	ALCAN.	%
Reglamentos y disposiciones de observancia general publicadas	Documento	Sumable	2	0	0.00%	0	0.00%	0	0.00%	0	0.00%
Disposiciones de observancia general a publicar	Documento	Sumable	2	0	0.00%	0	0.00%	0	0.00%	0	0.00%

COMPORTAMIENTO DEL INDICADOR

DESCRIPCIÓN DE LA META ANUAL

META ANUAL	PRIMER TRIMESTRE				AVANCE ACUMULADO			
	PROG.	ALC.	SP%	SEÑALADO	PROG.	ALC.	SP%	SEÑALADO
2/02	0.00	0.00	0.00	0/02	0.00	0.00	0.00	0/02

DESCRIPCIÓN DE RESULTADOS Y JUSTIFICACIÓN EN CASO DE VARIACIÓN SUPERIOR A +/- 30 POR CIENTO RESPECTO A LO PROGRAMADO

ESTA ACTIVIDAD NO FUE PROGRAMADA, PARA EL PRIMER TRIMESTRE.

EVALUACIÓN DEL INDICADOR

NO FUE PROGRAMADA EN ESTE TRIMESTRE.

ELABORÓ

Lic. María Eva Juárez Cruz
Enlace Administrativo



REVISÓ

Lic. Florencio Genaro Anguiano Lazzano
Sexto Regidor



FORM-086 FICHA TÉCNICA DE SEGUIMIENTO DE INDICADORES 2024
DE GESTIÓN O ESTRATÉGICO



PLANA / ES TRANSVERSAL:
TEMA DE DESARROLLO:
PROGRAMA PRESUPUESTARIO:
PROYECTO:
OBJETIVO DEL PROGRAMA PRESUPUESTARIO:
DEPENDENCIA GENERAL:
DEPENDENCIA NUMÉRICA:

Eje transversal II: Gobierno Moderno, Capaz y Responsable
Estructura del gobierno municipal
01030902 Reglamentación municipal
010309020101 Revisión y emisión de la reglamentación municipal
Se orienta al cumplimiento de las atribuciones contenidas en el Título VI de la Ley Orgánica Municipal del
C06 REGIDURÍA VI
C06 REGIDURÍA VI

ESTRUCTURA DEL INDICADOR	
NOMBRE DEL INDICADOR:	Porcentaje de capacitaciones realizadas en materia reglamentaria.
FÓRMULA DEL CÁLCULO:	(Capacitaciones en materia reglamentaria realizadas/Capacitaciones en materia reglamentaria programadas)*100
INTERPRETACIÓN:	N/A
DIMENSIÓN QUE ATIENDE:	Eficiencia
DESCRIPCIÓN DEL FACTOR DE COMBINACIÓN:	FRECUENCIA DE MEDICIÓN: Trimestral TIPO DE INDICADOR: Gestión
ÁMBITO GEOGRÁFICO:	Municipal
COBERTURA:	Todo el municipio
UNIDAD BÁSICA:	N/A

COMPORTAMIENTO DE LAS VARIABLES DURANTE EL PRIMER TRIMESTRE

c.2

VARIABLE	UNIDAD DE MEDIDA	OPERACIÓN	META ANUAL	AVANCE TRIMESTRAL				AVANCE ACUMULADO			
				PROG.	%	ALCAN.	%	PROG.	%	ALCAN.	%
Capacitaciones en materia reglamentaria realizadas					0.00%	0	0.00%	0	0.00%	0	0.00%
Capacitaciones en materia reglamentaria programadas					0.00%	0	0.00%	0	0.00%	0	0.00%

COMPORTAMIENTO DEL INDICADOR

DESCRIPCIÓN DE LA META ANUAL:

META ANUAL	PRIMER TRIMESTRE									
	AVANCE TRIMESTRAL					AVANCE ACUMULADO				
	PROG.	ALC.	EF%	SOLAPADO	PROG.	ALC.	EF%	SOLAPADO		
0.00	0.00	0.0000	0.00	NO	0.00	0.0000	0.00	NO		

DESCRIPCIÓN DE RESULTADOS Y APTIFICACIÓN EN CASO DE VARIACIÓN SUPERIOR A +/- 20 POR CIENTO RESPECTO A LO PROGRAMADO

ESTA ACTIVIDAD NO FUE PROGRAMADA, PARA EL EJERCICIO FISCAL 2024.

EVALUACIÓN DEL INDICADOR

NO FUE PROGRAMADA EN ESTE TRIMESTRE.

ELABORÓ

Lic. María Eva Juárez Cruz
Enlace Administrativo



REVISÓ

Lic. Florencio Genaro Anguilano Lazzano
Sexto Regidor



FORM-006 FICHA TÉCNICA DE SEGUIMIENTO DE INDICADORES 2024
DE GESTIÓN O ESTRATÉGICO



PLAZA / EJE TRANSVERSAL: Eje transversal II: Gobierno Moderno, Capaz y Responsable
 TEMA DE DESARROLLO: Estructura del gobierno municipal
 PROGRAMA PRESUPUESTARIO: 01030902 Reglamentación municipal
 PROYECTO: 010309020101 Revisión y emisión de la reglamentación municipal
 OBJETIVO DEL PROGRAMA PRESUPUESTARIO: Se orienta al cumplimiento de las atribuciones contenidas en el Título VI de la Ley Orgánica Municipal del
 DEPENDENCIA GENERAL: COG REGIDURIA VI
 DEPENDENCIA AUXILIAR: COG REGIDURIA VI

DEFINICIÓN DEL INDICADOR	
NOMBRE DEL INDICADOR:	Porcentaje de propuestas de modificación a leyes, decretos y reglamentos municipales revisadas.
FÓRMULA DEL CÁLCULO:	(Propuestas viables de modificación a leyes, decretos y reglamentos municipales revisadas/Propuestas viables de modificación a leyes, decretos y reglamentos municipales presentadas)*100
INTERPRETACIÓN:	N/A
DIRECCIÓN QUE SE BUSCA:	Eficiencia
DESCRIPCIÓN DEL FACTOR DE COMPARACIÓN:	N/A
AMBITO GEOGRAFICO:	Municipal
COBERTURA:	Todo el municipio
UNIDAD BASE:	N/A

COMPORTAMIENTO DE LAS VARIABLES DURANTE EL PRIMER TRIMESTRE

a 1.1

VARIABLE	UNIDAD DE MEDIDA	OPERACION	META ANUAL	AVANCE TRIMESTRAL				AVANCE ACUMULADO			
				PROG.	%	ALCAN.	%	PROG.	%	ALCAN.	%
Propuestas viables de modificación a leyes, decretos y reglamentos municipales revisadas			0	0	0.00%	0	0.00%	0	0.00%	0	0.00%
Propuestas viables de modificación a leyes, decretos y reglamentos municipales presentadas			0	0	0.00%	0	0.00%	0	0.00%	0	0.00%

COMPORTAMIENTO DEL INDICADOR

DESCRIPCIÓN DE LA META ANUAL

META ANUAL	PRIMER TRIMESTRE							
	AVANCE TRIMESTRAL				AVANCE ACUMULADO			
	PROG.	ALC.	OP.	SEMAFORO	PROG.	ALC.	OP.	SEMAFORO
0.00	0.00	0.00	0.00	ROJO	0.00	0.00	0.00	ROJO

INDICACIÓN DE RESULTADOS Y PARTICIPACIÓN EN CASO DE VARIACIÓN SUPERIOR A +30 POR CIENTO RESPECTO A LO PROGRAMADO

ESTA ACTIVIDAD NO FUE PROGRAMADA, PARA EL PRIMER TRIMESTRE.

EVALUACIÓN DEL INDICADOR

NO FUE PROGRAMADA EN ESTE TRIMESTRE.

ELABORÓ

Lic. María Eva Juárez Cruz
Enlace Administrativo



REVISÓ

Lic. Florencio Genaro Anguiano Lazzano
Sexto Regidor



FIRM 006 FICHA TÉCNICA DE SEGUIMIENTO DE INDICADORES 2024
DE GESTIÓN O ESTRATÉGICO



PLAN DE TRANSVERSAL:
TEMA DE DESARROLLO:
PROGRAMA PRESUPUESTARIO:

Eje transversal II: Gobierno Moderno, Capaz y Responsable
Estructura del gobierno municipal
01030902 Reglamentación municipal

PROYECTO:
OBJETIVO DEL PROGRAMA PRESUPUESTARIO:

010309020101 Revisión y emisión de la reglamentación municipal
Se orienta al cumplimiento de las atribuciones contenidas en el Título VI de la Ley Orgánica Municipal del

DEPENDENCIA GENERAL:
DEPENDENCIA AUXILIAR:

C06 REGIDURIA VI
C06 REGIDURIA VI

NOMBRE DEL INDICADOR:
FORMULA DEL CALCULO:
INTERPRETACIÓN:
DIMENSIÓN QUE SE MIDE:
DESCRIPCIÓN DEL FACTOR DE COMPARACIÓN:
AMBITO GEOGRAFICO:
CORREUTURA:
LINEA BASE:

INDICADOR DEL INDICADOR:
Porcentaje de cumplimiento en las sesiones de Cabildo
(Número de sesiones de cabildo realizadas/Número de sesiones de cabildo programadas)*100
Muestra el porcentaje de cumplimiento en las sesiones de Cabildo.
Eficiencia FRECUENCIA DE MEDICIÓN: Trimestral
Cumplimiento en las sesiones de Cabildo TIPO DE INDICADOR: Gestión
Municipal
Todo el municipio
Ejercicio fiscal 2023

COMPORTAMIENTO DE LOS VARIABLES DURANTE EL PRIMER TRIMESTRE

a 1.2

VARIABLE	UNIDAD DE MEDIDA	ESCALACIÓN	META ANUAL	EVOLUCIÓN TRIMESTRAL				AVANCE ACUMULADO			
				PROG.	%	ACUM.	%	PROG.	%	ACUM.	%
Número de sesiones de cabildo realizadas	Sesión	Sumable	56	14	25.00%	14	100.00%	14	25.00%	14	100.00%
Número de sesiones de cabildo programadas	Sesión	Sumable	56	14	25.00%	14	100.00%	14	25.00%	14	100.00%

COMPORTAMIENTO DEL INDICADOR

DESCRIPCIÓN DE LA META ANUAL

META ANUAL	PRIMER TRIMESTRE							
	AVANCE TRIMESTRAL				AVANCE ACUMULADO			
	PROG.	AC.	OP.	SEÑALADO	PROG.	AC.	OP.	SEÑALADO
1.00	1.00	1.00	100.00	SEÑALADO	1.00	1.00	100.00	SEÑALADO

DESCRIPCIÓN DE RESULTADOS Y JUSTIFICACIÓN EN CASO DE VARIACIÓN SUPERIOR A + 30 POR CIENTO RESPECTO A LO PROGRAMADO

ESTA ACTIVIDAD SE CUMPLIÓ AL 100%, EN BENEFICIO DE LA CIUDADANÍA VALLECHALQUENSE.

VALIDACIÓN DEL INDICADOR

Lic. María Eva Juárez Cruz
Enlace Administrativo



Lic. Florencio Genaro Anguiano Lazzano
Sexto Regidor



FORM-005 FICHA TÉCNICA DE SEGUIMIENTO DE INDICADORES 2024
DE GESTIÓN O ESTRATÉGICO



PLAN / DE TRANSVERSAL:
TEMA DE DESARROLLO:
PROGRAMA PRESUPUESTARIO:
PROYECTO:
OBJETIVO DEL PROGRAMA PRESUPUESTARIO:
DEPENDENCIA GENERAL:
DEPENDENCIA ALIQUIDA:

Eje transversal II: Gobierno Moderno, Capaz y Responsable
Estructura del gobierno municipal
01030902 Reglamentación municipal
010309020101 Revisión y emisión de la reglamentación municipal
Se orienta al cumplimiento de las atribuciones contenidas en el Título VI de la Ley Orgánica Municipal del
C06 REGIDURIA VI
C06 REGIDURIA VI

NOMBRE DEL INDICADOR		ESTRUCTURA DEL INDICADOR	
NOMBRE DEL INDICADOR:	Porcentaje de asesorías y asistencia técnica en estudios jurídicos otorgados.	Estructura del gobierno municipal	
FORMULA DEL CÁLCULO:	(Asesorías y asistencia técnica en estudios jurídicos otorgadas a las áreas/Asesorías y asistencia técnica en estudios jurídicos solicitadas por las áreas)*100	01030902 Reglamentación municipal	
INTERVENCIÓN:	N/A	FRECUENCIA DE MEDICIÓN:	Trimestral
DIMENSIÓN QUE ATIENDE:	Eficiencia	TIPO DE MEDICIÓN:	Gestión
SELECCIÓN DEL FACTOR DE COMPARACIÓN:	N/A		
AMBITO GEOGRAFICO:	Municipal		
COBERTURA:	Todo el municipio		
UNIDAD PAIS:	N/A		

COMPORTAMIENTO DE LAS VARIABLES DURANTE EL PRIMER TRIMESTRE

2.1

VARIABLE	UNIDAD DE MEDIDA	OPERACIÓN	META UNIDAD	AVANCE TRIMESTRAL				AVANCE ACUMULADO			
				PROG.	%	A.C.U.M.	%	PROG.	%	A.C.U.M.	%
Asesorías y asistencia técnica en estudios jurídicos otorgadas a las áreas					0.00%	0	0.00%	0	0.00%	0	0.00%
Asesorías y asistencia técnica en estudios jurídicos solicitadas por las áreas					0.00%	0	0.00%	0	0.00%	0	0.00%

COMPORTAMIENTO DEL INDICADOR

DESCRIPCIÓN DE LA META ANUAL

META ANUAL	PRIMER TRIMESTRE							
	AVANCE TRIMESTRAL				AVANCE ACUMULADO			
	PROG.	A.C.	EF%	SEMÁFORO	PROG.	A.C.	EF%	SEMÁFORO
0.00	0.00	0.00	0.00	ROJO	0.00	0.00	0.00	ROJO

DESCRIPCIÓN DE BELLEZADOS Y ASISTENCIA EN CASO DE VARIACIÓN SUPERIOR A +/- 30 POR CIENTO RESPECTO A LO PROGRAMADO

ESTA ACTIVIDAD NO FUE PROGRAMADA, PARA EL EJERCICIO FISCAL 2024.

EVALUACIÓN DEL INDICADOR

ELABORÓ

Lic. María Eva Juárez Cruz
Enlace Administrativo



REVISÓ

Lic. Florencio Genaro Anguiano Lázcano
Sexto Regidor



(PRM 086) FICHAS TÉCNICAS DE SEGUIMIENTO DE INDICADORES 2024 DE GESTIÓN O ESTRATÉGICOS



PLAZA / SUB TRANSVERSAL:

El Transversal II, Gobierno Moderno, Capas y Responsables

TEMA DE DESARROLLO:

Estructura del gobierno municipal

PROGRAMA PRESUPUESTARIO:

010000 Reglamentación municipal

PROYECTO:

0100000001 Revisión y emisión de la reglamentación municipal

OBJETIVO DEL PROGRAMA PRESUPUESTARIO:

Se orienta al cumplimiento de las atribuciones contenidas en el Título VI de la Ley Orgánica Municipal del Estado de México, vigente.

DEPENDENCIA GENERAL:

001 REGIDURÍA VII

DEPENDENCIA ASIGNADA:

001 REGIDURÍA VII

ESTRUCTURA DEL INDICADOR

NOMBRE DEL INDICADOR:

Porcentaje de creación y/o actualización de reglamentos y disposiciones administrativas municipales

FÓRMULA DEL CÁLCULO:

(Creación y/o actualización de reglamentos y disposiciones administrativas municipales / Reglamentos y disposiciones administrativas municipales existentes) * 100

INTERPRETACIÓN:

Muestra el porcentaje de creación y/o actualización de reglamentos y disposiciones administrativas municipales.

DIMENSIÓN QUE ATIENDE:

Eficiente

FRECUENCIA DE MEDICIÓN:

Anual

SELECCIÓN DEL FACTOR DE COMPARACIÓN:

Creación y/o actualización de reglamentos y disposiciones administrativas municipales a nivel municipal.

TIPO DE INDICADOR:

Estratégico

AMBITO GEOGRÁFICO:

Municipal

COBERTURA:

Toda el municipio

LÍNEA BASE:

Ejercicio fiscal 2023

COMPORTAMIENTO DE LAS VARIABLES DURANTE EL PRIMER TRIMESTRE

VARIABLE	UNIDAD DE MEDIDA	OPORTUNIDAD	META ANUAL	AVANCE TRIMESTRAL				AVANCE ACUMULADO			
				PROG.	%	AL/AV.	%	PROG.	%	AL/AV.	%
Creación y/o actualización de reglamentos y disposiciones administrativas municipales	Documento	Sustable	1.00	0	0.00%	0	0.00%	0	0.00%	0	0.00%
Reglamentos y disposiciones administrativas municipales existentes	Documento	No Sustable	1.00	0	0.00%	0	0.00%	0	0.00%	0	0.00%

COMPORTAMIENTO DEL INDICADOR

DESCRIPCIÓN DE LA META ANUAL

META ANUAL	PRIMER TRIMESTRE							
	AVANCE TRIMESTRAL				AVANCE ACUMULADO			
	PROG.	ALC.	EPN	SEMÁFORO	PROG.	ALC.	EPN	SEMÁFORO
100.00	0.00	0.00	0.00	ROJO	0.00	0.00	0.00	ROJO

DESCRIPCIÓN DE RESULTADOS Y JUSTIFICACIÓN EN CASO DE VARIACIÓN SUPERIOR A + 30 POR CIENTO RESPECTO A LO PROGRAMADO

EMISIÓN DEL INDICADOR

ELABORÓ

UC. EDUARDO LUCAS MARTÍNEZ
ENCARGADO ADMINISTRATIVO



REVISÓ

UC. FAVI SERGIO BARRÓN
SECRETARÍA DE GOBIERNO



FORM (88) HOJAS TÉCNICAS DE SEGUIMIENTO DE INDICADORES 2024 DE GESTIÓN O ESTRATÉGICOS



PILAR / EJE TRANSVERSAL:

Eje transversal: Gobierno Moderno, Cívil y Responsable

TEMA DE DESARROLLO:

Estructura del gobierno municipal

PROGRAMA PRESUPUESTARIO:

0300003 Reglamentación municipal

PROYECTO:

03000031001 Revisión y emisión de la reglamentación municipal

OBJETIVO DEL PROGRAMA PRESUPUESTARIO:

Se orienta al cumplimiento de las obligaciones contenidas en el Título III de la Ley Orgánica Municipal del Estado de México, vigentes

DEPENDENCIA GENERAL:

007 REGIDURÍA VII

DEPENDENCIA AUXILIAR:

007 REGIDURÍA VII

DESCRIPCIÓN DEL INDICADOR

NOMBRE DEL INDICADOR:

Porcentaje de documentos jurídico-administrativos aprobados

FÓRMULA DEL CÁLCULO:

(Documentos jurídico-administrativos aprobados/Total de documentos jurídico-administrativos propuestos para crear o actualizar) *100

INTERPRETACIÓN:

Muestra el porcentaje de documentos jurídico-administrativos aprobados

DIMENSIÓN QUE ATIENDE:

Eficiencia

FRECUENCIA DE MEDICIÓN

Semestral

DESCRIPCIÓN DEL FACTOR DE COMPARACIÓN:

Documentos jurídico-administrativos aprobados a nivel municipal

TIPO DE INDICADOR:

Estratégico

AMBITO GEOGRÁFICO:

Municipal

COBERTURA:

Todo el municipio

LÍNEA BASE:

Ejercicio fiscal 2023

COMPORTAMIENTO DE LAS VARIABLES DURANTE EL PRIMER TRIMESTRE

propósito

VARIABLE	UNIDAD DE MEDIDA	OPERACIÓN	META ANUAL	AVANCE TRIMESTRAL				AVANCE ACUMULADO			
				PROG.	%	AL/CAN	%	PROG.	%	AL/CAN	%
Documentos jurídico-administrativos aprobados	Documento	Sumable	1	0	0.00%	0	0.00%	0	0.00%	0	0.00%
Total de documentos jurídico-administrativos propuestos para crear o actualizar	Documento	Sumable	1	0	0.00%	0	0.00%	0	0.00%	0	0.00%

COMPORTAMIENTO DEL INDICADOR

DESCRIPCIÓN DE LA META ANUAL

META ANUAL	PRIMER TRIMESTRE							
	AVANCE TRIMESTRAL				AVANCE ACUMULADO			
	PROG.	ALC.	IFN	SEMAFORO	PROG.	ALC.	IFN	SEMAFORO
0.00	0.00	0.00	0.00	VERDE	0.00	0.00	0.00	VERDE

DESCRIPCIÓN DE RESULTADOS Y JUSTIFICACIÓN EN CASO DE VARIACIÓN SUPERIOR A +/- 20 POR CIENTO RESPECTO A LO PROGRAMADO

DESCRIPCIÓN DE RESULTADOS Y JUSTIFICACIÓN EN CASO DE VARIACIÓN SUPERIOR A +/- 20 POR CIENTO RESPECTO A LO PROGRAMADO

VALORACIÓN DEL INDICADOR

VALORACIÓN DEL INDICADOR

ELABORÓ

LIC. ELIZABETH LECAS MARTINEZ
RELACION ADMINISTRATIVO



VII REGIDURÍA
VALLE DE CHALCO
SOLIDARIDAD
Seguimos transformando el futuro

REVISÓ

DR. FRANCISCA RAMÍREZ
SEPTIMA REGIDORA



[PRIM 000] FICHAS TÉCNICAS DE SEGUIMIENTO DE INDICADORES 2024 DE GESTIÓN O ESTRATÉGICOS



PLAN / EJE TRANSVERSAL:
TEMA DE DESARROLLO:
PROGRAMA PRESUPUESTARIO:
PROYECTO:

En transversal II: Gobierno Moderno, Digital y Resiliente
Estructura del gobierno municipal
02000021 Reglamentación municipal
20000021000 Acción y emisión de la reglamentación municipal
Se orienta al cumplimiento de las obligaciones contractuales en el Título VIII de la Ley Orgánica Municipal del Estado de México, vigente.
(27 REGIDURIA VII)
(27 REGIDURIA VII)

OBJETIVO DEL PROGRAMA PRIMAVERA:
DEPENDENCIA GENERAL:
DEPENDENCIA ASIGNADA:

NOMBRE DEL INDICADOR:
FÓRMULA DEL CÁLCULO:
INTERPRETACIÓN:
DIMENSIÓN QUE ATENDE:
DESCRIPCIÓN DEL FACTOR DE COMPARACIÓN:
AMBITO GEOGRAFICO:
COBERTURA:
LINEA BASE:

Porcentaje de disposiciones de observancia general publicadas.
[(Reglamento y disposiciones de observancia general publicadas/Disposiciones de observancia general a publicar) * 100]
Muestra el porcentaje de disposiciones de observancia general publicadas.
Eficiencia
Disposiciones de observancia general publicadas a nivel municipal.
Municipal
todo el municipio
Enero fiscal 2023

INDICADOR DEL INDIADOR		
INDICADOR DEL INDIADOR	FRECUENCIA DE MEDICIÓN	TIPO DE MEDICIÓN
Porcentaje de disposiciones de observancia general publicadas.	Trimestral	Eventivo

COMPORTAMIENTO DE LAS VARIABLES DURANTE EL PRIMER TRIMESTRE

VARIABLE	UNIDAD DE MEDIDA	OPORTUNIDAD	META ANUAL	AVANCE TRIMESTRAL				AVANCE ACUMULADO			
				PROG.	%	ALCAN.	%	PROG.	%	ALCAN.	%
Reglamentos y disposiciones de observancia general publicadas	Documento	Sustable	2	0	0.00%	0	0.00%	0	0.00%	0	0.00%
Disposiciones de observancia general a publicar	Documento	Sustable	2	0	0.00%	0	0.00%	0	0.00%	0	0.00%

COMPORTAMIENTO DEL INDICADOR

DISPOSICIÓN DE LA META ANUAL

META ANUAL	PRIMER TRIMESTRE							
	AVANCE TRIMESTRAL				AVANCE ACUMULADO			
	PROG.	ALC.	EP%	SIMBOLO	PROG.	ALC.	EP%	SIMBOLO
2.00	0.00	0.00	0.00	ROJO	0.00	0.00	0.00	ROJO

DESCRIPCIÓN DE RESULTADOS Y JUSTIFICACIÓN EN CASO DE VARIACIÓN SUPERIOR A + 10 POR CIENTO RESPECTO A LO PROGRAMADO

PARÁMETROS DEL INDICADOR

NO PROGRAMADO

ELABORÓ

DR. GUADALUPE DE LAS MARIÑAS
ENLACE ADMINISTRATIVO

ENVIO

DR. FANT SORIANO RAMON
SECRETARÍA REGIDORAL





(FORM 086) FICHAS TÉCNICAS DE SEGUIMIENTO DE INDICADORES 2024 DE GESTIÓN O ESTRATÉGICOS



PLAZA / LÍNEA TRANSVERSAL:

Oficina transversal de Gobierno Moderno, Capac y Responsabil

TEMA DE DESARROLLO:

Secretaría del gobierno municipal

PROGRAMA PRESUPUESTARIO:

01030001 Reglamentación municipal

PROYECTO:

0103000301 Revisión y edición de la reglamentación municipal

OBJETIVO DEL PROGRAMA PRESUPUESTARIO:

Se otorga el cumplimiento de las atribuciones contenidas en el Título VI de la Ley Orgánica Municipal del Estado de México, vigente

DEPENDENCIA GENERAL:

031 REGIDURÍA VII

DEPENDENCIA AUXILIAR:

032 REGIDURÍA VI

EN ESTADÍSTICA DE EJECUCIÓN

NOMBRE DEL INDICADOR:

Porcentaje de capacitaciones realizadas en materia reglamentaria

FÓRMULA DEL CÁLCULO:

Capacitaciones en materia reglamentaria realizadas / Capacitaciones en materia reglamentaria programadas * 100

INTERPRETACIÓN:

N/A

DIMENSIÓN QUE ATIENDE:

Eficiencia

FRECUENCIA DE MEDICIÓN:

Trimestral

DESCRIPCIÓN DEL FACTOR DE COMPARACIÓN:

N/A

TIPO DE INDICADOR:

Qualitativo

ÁMBITO GEOGRÁFICO:

Municipal

COBERTURA:

Todo el municipio

LÍMITE BASE:

N/A

COMPORTAMIENTO DE LAS VARIABLES DURANTE EL PRIMER TRIMESTRE

VARIABLE	UNIDAD DE MEDIDA	OPERACIÓN	META ANUAL	AVANCE TRIMESTRAL			AVANCE ACUMULADO				
				PROG.	%	A/CUM.	%	PROG.	%	A/CUM.	%
Capacitaciones en materia reglamentaria realizadas					0.00%	0	0.00%	0	0.00%	0	0.00%
Capacitaciones en materia reglamentaria programadas					0.00%	0	0.00%	0	0.00%	0	0.00%

COMPORTAMIENTO DEL INDICADOR

DESCRIPCIÓN DE LA META ANUAL

META ANUAL	PRIMER TRIMESTRE							
	AVANCE TRIMESTRAL				AVANCE ACUMULADO			
	PROG.	A/C.	EP%	SEMAFORO	PROG.	A/C.	EP%	SEMAFORO
0.00	0.00	0.00	0.00	VERDE	0.00	0.00	0.00	VERDE

DESCRIPCIÓN DE RESULTADOS Y JUSTIFICACIÓN EN CASO DE VARIACIÓN SUPERIOR A + 30 POR CIENTO RESPECTO AL O PROGRAMADO

DESCRIPCIÓN DE RESULTADOS Y JUSTIFICACIÓN EN CASO DE VARIACIÓN SUPERIOR A + 30 POR CIENTO RESPECTO AL O PROGRAMADO

DESCRIPCIÓN DE RESULTADOS Y JUSTIFICACIÓN EN CASO DE VARIACIÓN SUPERIOR A + 30 POR CIENTO RESPECTO AL O PROGRAMADO

EVALUACIÓN DEL INDICADOR

EVALUACIÓN DEL INDICADOR

EVALUACIÓN DEL INDICADOR

LIC. ELIZABETH LUCAS MARTINEZ
UNIDAD ADMINISTRATIVA



LIC. IVY ARIANO RAMOS
OPTIMA REGIDURÍA



(Fórmula 08a) FICHAS TÉCNICAS DE SEGUIMIENTO DE INDICADORES 2024 DE GESTIÓN O ESTRATÉGICOS



PLAN / SE TRANSVERSAL:

El transversal B: Gobierno Moderno, Capaz y Responsable

TEMA DE DESARROLLO:

Estructura del gobierno municipal

PROGRAMA PRESUPUESTARIO:

0202002 Regeneración municipal

PROYECTO:

02020020101 Revisión y emisión de la reglamentación municipal

OBJETIVO DEL PROGRAMA PRESUPUESTARIO:

Se orienta al cumplimiento de las atribuciones contenidas en el Título VI de la Ley Orgánica Municipal del Estado de México, según.

DEPENDENCIA GENERAL:

COF REGIDURÍA VI

DEPENDENCIA RESOLUTIVA:

COF REGIDURÍA VI

ESTRUCTURA DEL INDICADOR

NOMBRE DEL INDICADOR:

Revisión de propuestas de modificación a leyes, decretos y reglamentos municipales revisadas.

FÓRMULA DEL CÁLCULO:

(Propuestas viables de modificación a leyes, decretos y reglamentos municipales revisadas/Presupuesto viables de modificación a leyes, decretos y reglamentos municipales presentados)*100

INTERPRETACIÓN:

NA

DIMENSIÓN QUE ATIENDE:

Eficiencia

FRECUENCIA DE MEDICIÓN:

Trimestral

DESCRIPCIÓN DEL FACTOR DE COMPARACIÓN:

NA

TIPO DE INDICADOR:

Gestión

ÁMBITO GEOGRÁFICO:

Municipal

COBERTURA:

Todo el municipio

LÍNEA BASE:

NA

COMPORTAMIENTO DE LAS VARIABLES DURANTE EL PRIMER TRIMESTRE

VARIABLE	UNIDAD DE MEDIDA	OPERACIÓN	META ANUAL	AVANCE TRIMESTRAL			AVANCE ACUMULADO				
				PROG.	A.	ALCAN.	%	PROG.	A.	ALCAN.	%
Propuestas viables de modificación a leyes, decretos y reglamentos municipales revisadas			0	0	0.00%	0	0.00%	0	0.00%	0	0.00%
Propuestas viables de modificación a leyes, decretos y reglamentos municipales presentados			0	0	0.00%	0	0.00%	0	0.00%	0	0.00%

COMPORTAMIENTO DEL INDICADOR

DESCRIPCIÓN DE LA META ANUAL

META ANUAL	PRIMER TRIMESTRE							
	AVANCE TRIMESTRAL				AVANCE ACUMULADO			
	PROG.	ALC.	OP%	MÁXIMO	PROG.	ALC.	OP%	MÁXIMO
0.00	0.00	0.00	0.00	VERDE	0.00	0.00	0.00	VERDE

DESCRIPCIÓN DE SENSIBILIDADES Y JUSTIFICACIÓN EN CASO DE VARIACIÓN SUPERIOR A +/- 10 POR CIENTO RESPECTO A LO PROGRAMADO

EVALUACIÓN DEL INDICADOR

ELABORÓ
 LIC. ELIZABETH LUCAS MARTINEZ
 ENLACE ADMINISTRATIVO



REVISÓ
 LIC. TANY ORLANDO RAMOS
 SEPTIMA REGIDURÍA



(PRIM BIR) FICHAS TÉCNICAS DE SEGUIMIENTO DE INDICADORES 2024 DE GESTIÓN O ESTRATÉGICOS



PLAN / LÍNEA TRANSVERSAL:

Eje transversal II: Gobierno Moderno, Oport y Responsable

TEMA DE DESARROLLO:

Estructura del gobierno municipal

PROGRAMA PRESUPUESTARIO:

0100000 Reglamentación municipal

PROYECTO:

0100000001 Revisión y emisión de la reglamentación municipal

OBJETIVO DEL PROGRAMA PRESUPUESTARIO:

Se garantiza el cumplimiento de las obligaciones contractuales del Título VI de la Ley Orgánica Municipal del Estado de México, vigente

DEPENDENCIA GENERAL:

007 REGIDURÍA VII

DEPENDENCIA ALIADA:

007 REGIDURÍA VII

ESPECIFICACIÓN DEL INDICADOR

NOMBRE DEL INDICADOR:

Porcentaje de cumplimiento en las sesiones de Cabildo

FÓRMULA DEL CÁLCULO:

(Número de sesiones de cabildo realizadas / Número de sesiones de cabildo programadas) * 100

INTERPRETACIÓN:

Muestra el porcentaje de cumplimiento en las sesiones de Cabildo

DIMENSIÓN QUE ATIENDE:

Eficiencia

FRECUENCIA MEDICIÓN:

Semanal

DESCRIPCIÓN DEL FACTOR DE COMPARACIÓN:

Cumplimiento en las sesiones de Cabildo a nivel municipal

TIPO DE MEDICIÓN:

CANTIDAD

AMBITO GEOGRÁFICO:

Municipal

COBERTURA:

Todo el municipio

LÍNEA BASE:

Ejercicio fiscal 2023

COMPORTAMIENTO DE LAS VARIABLES DURANTE EL PRIMER TRIMESTRE

VARIABLE	UNIDAD DE MEDIDA	OPERACIÓN	META ANUAL	AVANCE TRIMESTRAL				AVANCE ACUMULADO			
				PROG.	%	REAL.	%	PROG.	%	REAL.	%
Número de sesiones de cabildo realizadas	Sesión	Sumable	56	14	25.00%	14	100.00%	14	25.00%	14	100.00%
Número de sesiones de cabildo programadas	Sesión	Sumable	56	14	25.00%	14	100.00%	14	25.00%	14	100.00%

COMPORTAMIENTO DEL INDICADOR

DESCRIPCIÓN DE LA META ANUAL

META ANUAL	PRIMER TRIMESTRE							
	AVANCE TRIMESTRAL				AVANCE ACUMULADO			
	PROG.	REAL.	DTN	SEMAFORO	PROG.	REAL.	DTN	SEMAFORO
2.00	1.00	1.00	100.0%	VERDE	1.00	1.00	100.0%	VERDE

DESCRIPCIÓN DE RESULTADOS Y JUSTIFICACIÓN EN CASO DE VARIACIÓN SUPERIOR A + 30 POR CIENTO RESPECTO A LO PROGRAMADO

meta cumplida por asistencia oportuna

EXPLICACIÓN DEL INDICADOR

esta meta se cumplió gracias a la asistencia oportuna a cada una de las sesiones de cabildo

ELABORÓ

LIC. ELVIRA SÁNCHEZ RAMÍREZ
SECRETARÍA ADMINISTRATIVA



REVISÓ

LIC. TATY ESCOBEDO RAMOS
SECRETARÍA REGIDURÍA



[PERM-066] FICHAS TÉCNICAS DE SEGUIMIENTO DE INDICADORES 2024 DE GESTIÓN O ESTRATÉGICOS



PLAN / EJE TRANSVERSAL:
TEMA DE DESARROLLO:
PROGRAMA PRESUPUESTARIO:
PROYECTO:
OBJETIVO DEL PROGRAMA PRESUPUESTARIO:
DEPENDENCIA GENERAL:
DEPENDENCIA AUXILIAR:

de transversales: Gobierno Moderno, Cívico y Responsable
Estrategia del gobierno municipal
02(0000) Regulación municipal
02(0002000) Análisis y emisión de la legislación municipal
La certeza al cumplimiento de las atribuciones contenidas en el Título VI de la Ley Orgánica Municipal del Estado de México, vigente.

NOMBRE DEL INDICADOR: Porcentaje de asesorías y asistencia técnica en estudios jurídicos otorgados.
FÓRMULA DEL CÁLCULO: $\frac{\text{Asesorías y asistencia técnica en estudios jurídicos otorgados a la ciudadanía} + \text{Asistencia técnica en estudios jurídicos otorgados a la ciudadanía}}{\text{Asesorías y asistencia técnica en estudios jurídicos solicitados por la ciudadanía}} \times 100$
INTERPRETACIÓN: N/A
DIMENSIÓN QUE ATIENDE: Eficiencia
DESCRIPCIÓN DEL FACTOR DE COMPARACIÓN: N/A
AMBITO GEOGRÁFICO: Municipal
COBERTURA: Todo el municipio
LÍNEA BASE: N/A

COMPORTAMIENTO DE LAS VARIABLES DURANTE EL PRIMER TRIMESTRE

VARIABLE	UNIDAD DE MEDICIÓN	ORIGEN	META ANUAL	AVANCE TRIMESTRAL			AVANCE ACUMULADO				
				PROG.	%	ALCAN.	%	PROG.	%	ALCAN.	
Asesorías y asistencia técnica en estudios jurídicos otorgados a la ciudadanía					0.00%	0	0.00%	0	0.00%	0	0.00%
Asesorías y asistencia técnica en estudios jurídicos solicitados por la ciudadanía					0.00%	0	0.00%	0	0.00%	0	0.00%

COMPORTAMIENTO DEL INDICADOR

DESCRIPCIÓN DE LA METRANERA

META ANUAL	PRIMER TRIMESTRE									
	AVANCE TRIMESTRAL					AVANCE ACUMULADO				
	PROG.	ALC.	EF%	SEÑALADO	PROG.	ALC.	EF%	SEÑALADO		
0.00	< 0.00	0.00	0.00	VERDE	0.00	0.00	0.00	VERDE		

DESCRIPCIÓN DE RESULTADOS Y JUSTIFICACIÓN EN CASO DE VARIACIÓN SUPERIOR A +/- 10 POR CIENTO RESPECTO A LO PROGRAMADO

REGISTRO DEL INDICADOR

ELABORÓ

D.E. ELIZABETH LIZDAS MARTÍNEZ
C.EAO ADMINISTRATIVO



REVISÓ

D.E. HOYT SOLANO RAMOS
SECRETARÍA REGIDURÍA



(P&RM 08b) FICHAS TÉCNICAS DE SEGUIMIENTO DE INDICADORES 2024 DE GESTIÓN O ESTRATÉGICOS



PILAR / EJE TRANSVERSAL:

Estratagema E: Gobierno Moderno, Capaz y Responsable

TEMA DE DESARROLLO:

Estructura del gobierno municipal

PROGRAMA PRESUPUESTARIO:

003002 Reglamentación municipal

PROYECTO:

0030020101 Revisión y emisión de la reglamentación municipal

OBJETIVO DEL PROGRAMA PRESUPUESTARIO:

Se orienta al cumplimiento de las atribuciones otorgadas en el Título VI de la Ley Orgánica Municipal del Estado de México, vigente.

DEPENDENCIA GENERAL:

C18 REGIDURÍA V8

DEPENDENCIA AUXILIAR:

C18 REGIDURÍA V8

ESTRUCTURA DEL INDICADOR

NOMBRE DEL INDICADOR:

Porcentaje de creación y/o actualización de reglamentos y disposiciones administrativas municipales.

FÓRMULA DEL CÁLCULO:

(Creación y/o actualización de reglamentos y disposiciones administrativas municipales / Reglamentos y disposiciones administrativas municipales)

INTERPRETACIÓN:

Muestra el porcentaje de creación y/o actualización de reglamentos y disposiciones administrativas municipales.

DIMENSIÓN QUE ATIENDE

Eficiencia

FRECUENCIA DE MEDICIÓN:

Anual

DESCRIPCIÓN DEL FACTOR DE COMPARACIÓN:

Creación y/o actualización de reglamentos y disposiciones administrativas municipales a nivel municipal

TPO DE INDICADOR:

Estratégico

AMBITO GEOGRAFICO

Municipal

COBERTURA

Todo el municipio

LINEA BASE

Ejercicio fiscal 2023

COMPORTAMIENTO DE LAS VARIABLES DURANTE EL PRIMER TRIMESTRE

VARIABLE	UNIDAD DE MEDIDA	OPERACIÓN	META ANUAL	AVANCE TRIMESTRAL				AVANCE ACUMULADO			
				PROG.	%	ALCAN.	%	PROG.	%	ALCAN.	%
Creación y/o actualización de reglamentos y disposiciones administrativas municipales	Documento	Sumable	100	0	0.00%	0	0.00%	0	0.00%	0	0.00%
Reglamentos y disposiciones administrativas municipales existentes	Documento	No Sumable	100	0	0.00%	0	0.00%	0	0.00%	0	0.00%

COMPORTAMIENTO DEL INDICADOR

DESCRIPCIÓN DE LA META ANUAL:

META ANUAL	PRIMER TRIMESTRE							
	AVANCE TRIMESTRAL				AVANCE ACUMULADO			
	PROG.	ALC.	EF%	SEMAFORO	PROG.	ALC.	EF%	SEMAFORO
100.00	0.00	0.00	0.00	VERDE	0.00	0.00	0.00	VERDE

DESCRIPCIÓN DE RESULTADOS Y JUSTIFICACIÓN EN CASO DE VARIACIÓN SUPERIOR A +/- 10 POR CIENTO RESPECTO A LO PROGRAMADO

meta alcanzada en el primer trimestre 2024

EVALUACIÓN DEL INDICADOR

ELABORÓ

CARDENAS 1102

C. Carolina Yazmin Cardenas Hernandez
Enlace Administrativo



REVISÓ
VII REGIDURÍA

VALDE CHALCO

C. José Antonio Córdova Amador
C. José Antonio Córdova Amador
Octavo Regidor

ESTRUCTURA DEL INDICADOR

NOMBRE DEL INDICADOR:	Porcentaje de documentos jurídico - administrativos aprobados		
FÓRMULA DEL CÁLCULO:	[(Documentos jurídico-administrativos aprobados/Total de documentos jurídico-administrativos propuestos para crear o actualizar) * 100]		
INTERPRETACIÓN:	Muestra el porcentaje de documentos jurídico - administrativos aprobados.		
DIMENSIÓN QUE ATIENDE	Eficiencia	FRECUENCIA DE MEDICIÓN:	Semestral
DESCRIPCIÓN DEL FACTOR DE COMPARACIÓN:	Documentos jurídico - administrativos aprobados a nivel municipal	TIPO DE INDICADOR:	Estratégico
AMBITO GEOGRAFICO	Municipal		
COBERTURA	Todo el municipio		
LINEA BASE	Ejercicio fiscal 2023		

COMPORTAMIENTO DE LAS VARIABLES DURANTE EL PRIMER TRIMESTRE

proposito	VARIABLE	UNIDAD DE MEDIDA	OPERACIÓN	META ANUAL	AVANCE TRIMESTRAL				AVANCE ACUMULADO			
					PROG.	%	ALCAN.	%	PROG.	%	ALCAN.	%
	Documentos jurídico - administrativos aprobados	Documento	Sumable	1	0	0,00%	0	0,00%	0	0,00%	0	0,00%
	Total de documentos jurídico-administrativos propuestos para crear o actualizar	Documento	Sumable	1	0	0,00%	0	0,00%	0	0,00%	0	0,00%

COMPORTAMIENTO DEL INDICADOR

DESCRIPCIÓN DE LA META ANUAL

META ANUAL	PRIMER TRIMESTRE							
	AVANCE TRIMESTRAL				AVANCE ACUMULADO			
	PROG.	ALC.	EF%	SEMAFORO	PROG.	ALC.	EF%	SEMAFORO
0,00	0,00	0,00	0,00	VERDE	0,00	0,00	0,00	VERDE

DESCRIPCIÓN DE RESULTADOS Y JUSTIFICACIÓN EN CASO DE VARIACIÓN SUPERIOR A +/- 10 POR CIENTO RESPECTO A LO PROGRAMADO

meta alcanzada en el cuarto informe trimestral 2024

EVALUACIÓN DEL INDICADOR

ELABORÓ

CAROLINA HOZ

C. Carolina Yazmin Cardenas Hernandez
Enlace Administrativo

REVISÓ

C. José Antonio Cárdenas Zamora
C. José Antonio Cárdenas Zamora
Octavo Regidor



ESTRUCTURA DEL INDICADOR

NOMBRE DEL INDICADOR:	Porcentaje de disposiciones de observancia general publicadas
FÓRMULA DEL CÁLCULO:	(Reglamentos y disposiciones de observancia general publicadas/Disposiciones de observancia general a publicar) *100
INTERPRETACIÓN:	Muestra el porcentaje de disposiciones de observancia general publicadas
DIMENSIÓN QUE ATIENDE	Eficiencia
DESCRIPCIÓN DEL FACTOR DE COMPARACIÓN:	Disposiciones de observancia general publicadas a nivel municipal
AMBITO GEOGRAFICO	Municipal
COBERTURA	Todo el municipio
LINEA BASE	Ejercicio fiscal 2023

FRECUENCIA DE MEDICIÓN: Trimestral
TIPO DE INDICADOR: Estratégico

COMPORTAMIENTO DE LAS VARIABLES DURANTE EL PRIMER TRIMESTRE

VARIABLE	UNIDAD DE MEDIDA	OPERACIÓN	META ANUAL	AVANCE TRIMESTRAL				AVANCE ACUMULADO			
				PROG.	%	ALCAN.	%	PROG.	%	ALCAN.	%
Reglamentos y disposiciones de observancia general publicadas	Documento	Sumable	2	0	0.00%	0	0.00%	0	0.00%	0	0.00%
Disposiciones de observancia general a publicar	Documento	Sumable	2	0	0.00%	0	0.00%	0	0.00%	0	0.00%

COMPORTAMIENTO DEL INDICADOR

DESCRIPCIÓN DE LA META ANUAL

META ANUAL	PRIMER TRIMESTRE							
	AVANCE TRIMESTRAL				AVANCE ACUMULADO			
	PROG.	ALC.	EF%	SEMAFORO	PROG.	ALC.	EF%	SEMAFORO
100.00	0.00	0.00	0.00	VERDE	0.00	0.00	0.00	VERDE

DESCRIPCIÓN DE RESULTADOS Y JUSTIFICACIÓN EN CASO DE VARIACIÓN SUPERIOR A +/- 10 POR CIENTO RESPECTO A LO PROGRAMADO

meta alcanzada en el octavo informe trimestral 2024

EVALUACIÓN DEL INDICADOR

ELABORÓ

CARDENAS H02.

C. Carolina Yazmín Cárdenas Hernández
Enlace Administrativo

REVISÓ

[Firma]

C. José Antonio Cárdenas Zamora
Octavo Regidor



ESTRUCTURA DEL INDICADOR

NOMBRE DEL INDICADOR:	Porcentaje de capacitaciones realizadas en materia reglamentaria.		
FÓRMULA DEL CÁLCULO:	$(\text{Capacitaciones en materia reglamentaria realizadas} / \text{Capacitaciones en materia reglamentaria programadas}) * 100$		
INTERPRETACIÓN:	N/A		
DIMENSIÓN QUE ATIENDE	Eficiencia	FRECUENCIA DE MEDICIÓN:	Trimestral
DESCRIPCIÓN DEL FACTOR DE COMPARACIÓN:	N/A	TIPO DE INDICADOR:	Gestión
AMBITO GEOGRAFICO	Municipal		
COBERTURA	Todo el municipio		
LINEA BASE	N/A		

COMPORTAMIENTO DE LAS VARIABLES DURANTE EL PRIMER TRIMESTRE

VARIABLE	UNIDAD DE MEDIDA	OPERACIÓN	META ANUAL	AVANCE TRIMESTRAL				AVANCE ACUMULADO			
				PROG.	%	ALCAN.	%	PROG.	%	ALCAN.	%
Capacitaciones en materia reglamentaria realizadas					0.00%	0	0.00%	0	0.00%	0	0.00%
Capacitaciones en materia reglamentaria programadas					0.00%	0	0.00%	0	0.00%	0	0.00%

COMPORTAMIENTO DEL INDICADOR

DESCRIPCIÓN DE LA META ANUAL:

META ANUAL	PRIMER TRIMESTRE							
	AVANCE TRIMESTRAL				AVANCE ACUMULADO			
	PROG.	ALC.	EF%	SEMAFORO	PROG.	ALC.	EF%	SEMAFORO
0.00	0.00	0.00	0.00	VERDE	0.00	0.00	0.00	VERDE

DESCRIPCIÓN DE RESULTADOS Y JUSTIFICACIÓN EN CASO DE VARIACIÓN SUPERIOR A +/- 10 POR CIENTO RESPECTO A LO PROGRAMADO

--

EVALUACIÓN DEL INDICADOR

--

ELABORO

Cárdenas HDZ

C. Carolina Yazmin Cardenas Hernandez
Enlace Administrativo

REVISÓ

Cárdenas

C. Jose Antonio Cardenas Zamora
Octavo Regidor



ESTRUCTURA DEL INDICADOR

NOMBRE DEL INDICADOR:	Porcentaje de propuestas de modificación a leyes, decretos y reglamentos municipales revisadas.		
FÓRMULA DEL CÁLCULO:	(Propuestas viables de modificación a leyes, decretos y reglamentos municipales revisadas/Propuestas viables de modificación a leyes, decretos y reglamentos municipales presentadas)*100		
INTERPRETACIÓN:	NA		
DIMENSIÓN QUE ATIENDE	Eficiencia	FRECUENCIA DE MEDICIÓN:	Trimestral
DESCRIPCIÓN DEL FACTOR DE COMPARACIÓN:	NA	TIPO DE INDICADOR:	Gestión
AMBITO GEOGRAFICO	Municipal		
COBERTURA	Todo el municipio		
LÍNEA BASE	NA		

COMPORTAMIENTO DE LAS VARIABLES DURANTE EL PRIMER TRIMESTRE

VARIABLE	UNIDAD DE MEDIDA	OPERACIÓN	META ANUAL	AVANCE TRIMESTRAL				AVANCE ACUMULADO			
				PROG.	%	ALCAN.	%	PROG.	%	ALCAN.	%
Propuestas viables de modificación a leyes, decretos y reglamentos municipales revisadas			0	0	0.00%	0	0.00%	0	0.00%	0	0.00%
Propuestas viables de modificación a leyes, decretos y reglamentos municipales presentadas			0	0	0.00%	0	0.00%	0	0.00%	0	0.00%

COMPORTAMIENTO DEL INDICADOR

DESCRIPCIÓN DE LA META ANUAL

META ANUAL	PRIMER TRIMESTRE							
	AVANCE TRIMESTRAL				AVANCE ACUMULADO			
	PROG.	ALC.	EF%	SEMAFORO	PROG.	ALC.	EF%	SEMAFORO
# VALOR:	0.00	0.00	0.00	VERDE	0.00	0.00	0.00	VERDE

DESCRIPCIÓN DE RESULTADOS Y JUSTIFICACIÓN EN CASO DE VARIACIÓN SUPERIOR A +/- 10 POR CIENTO RESPECTO A LO PROGRAMADO

--

EVALUACIÓN DEL INDICADOR

--

ELABORÓ

CARDENAS 1102

C. Carolina Yezmín Cárdenas Hernández
Enlace Administrativo

REVISÓ

C. José Antonio Cárdenas Zamora

C. José Antonio Cárdenas Zamora
Octavo Regidor



ESTRUCTURA DEL INDICADOR

NOMBRE DEL INDICADOR:	Porcentaje de cumplimiento en las sesiones de Cabildo		
FÓRMULA DEL CÁLCULO:	(Número de sesiones de cabildo realizadas/Número de sesiones de cabildo programadas)*100		
INTERPRETACIÓN:	Muestra el porcentaje de cumplimiento en las sesiones de Cabildo.		
DIMENSIÓN QUE ATIENDE	Eficiencia	FRECUENCIA DE MEDICIÓN:	Trimestral
DESCRIPCIÓN DEL FACTOR DE COMPARACIÓN:	Cumplimiento en las sesiones de Cabildo a nivel	TIPO DE INDICADOR:	Gestión
AMBITO GEOGRAFICO	Municipal		
COBERTURA	Todo el municipio		
LINEA BASE	Ejercicio fiscal 2023		

COMPORTAMIENTO DE LAS VARIABLES DURANTE EL PRIMER TRIMESTRE

VARIABLE	UNIDAD DE MEDIDA	OPERACIÓN	META ANUAL	AVANCE TRIMESTRAL				AVANCE ACUMULADO			
				PROG.	%	ALCAN.	%	PROG.	%	ALCAN.	%
Número de sesiones de cabildo realizadas	Sesión	Sumable	56	W	25,00%	W	100,00%	W	25,00%	W	100,00%
Número de sesiones de cabildo programadas	Sesión	Sumable	56	W	25,00%	W	100,00%	W	25,00%	W	100,00%

COMPORTAMIENTO DEL INDICADOR

DESCRIPCIÓN DE LA META ANUAL:

META ANUAL	PRIMER TRIMESTRE							
	AVANCE TRIMESTRAL				AVANCE ACUMULADO			
	PROG.	ALC.	EF%	SEMAFORO	PROG.	ALC.	EF%	SEMAFORO
100	100	100	100,00	VERDE	100	100	100,00	VERDE

DESCRIPCIÓN DE RESULTADOS Y JUSTIFICACIÓN EN CASO DE VARIACIÓN SUPERIOR A +/- 10 POR CIENTO RESPECTO A LO PROGRAMADO

meta cumplida por asistencia oportuna

EVALUACIÓN DEL INDICADOR

esta meta se cumplió gracias a la asistencia oportuna a cada una de las sesiones de cabildo ya establecidas.

ELABORÓ

Cárdenas HDZ

C. Carolina Yazmin Cardenas Hernandez
Enlace Administrativo

REVISO

[Firma]
VII REGIDURÍA

C. Jose Antonio Cardenas Zamora
Octavo Regidor



ESTRUCTURA DEL INDICADOR

NOMBRE DEL INDICADOR:	Porcentaje de asesorías y asistencia técnica en estudios jurídicos otorgados.		
FÓRMULA DEL CÁLCULO:	(Asesorías y asistencia técnica en estudios jurídicos otorgadas a las áreas/Asesorías y asistencia técnica en estudios jurídicos solicitadas por las áreas)*100		
INTERPRETACIÓN:	NA		
DIMENSIÓN QUE ATIENDE	Eligeencia	FRECUENCIA DE MEDICIÓN:	Trimestral
DESCRIPCIÓN DEL FACTOR DE COMPARACIÓN:	NA	TIPO DE INDICADOR:	Gestión
AMBITO GEOGRAFICO	Municipal		
COBERTURA	Todo el municipio		
LINEA BASE	NA		

COMPORTAMIENTO DE LAS VARIABLES DURANTE EL PRIMER TRIMESTRE

#2.1	VARIABLE	UNIDAD DE MEDIDA	OPERACIÓN	META ANUAL	AVANCE TRIMESTRAL				AVANCE ACUMULADO			
					PROG.	%	ALCAN.	%	PROG.	%	ALCAN.	%
	Asesorías y asistencia técnica en estudios jurídicos otorgadas a las áreas					0.00%	0	0.00%	0	0.00%	0	0.00%
	Asesorías y asistencia técnica en estudios jurídicos solicitadas por las áreas					0.00%	0	0.00%	0	0.00%	0	0.00%

COMPORTAMIENTO DEL INDICADOR

DESCRIPCIÓN DE LA META ANUAL:

META ANUAL	PRIMER TRIMESTRE							
	AVANCE TRIMESTRAL				AVANCE ACUMULADO			
	PROG.	ALC.	EF%	SEMÁFORO	PROG.	ALC.	EF%	SEMÁFORO
#VALORI	0.00	0.00	0.00	VERDE	0.00	0.00	0.00	VERDE

DESCRIPCIÓN DE RESULTADOS Y JUSTIFICACIÓN EN CASO DE VARIACIÓN SUPERIOR A +/- 13 POR CIENTO RESPECTO A LO PROGRAMADO

--

EVALUACIÓN DEL INDICADOR

esta meta no fue programada en este ejercicio fiscal 2024


ELABORÓ

Cárdenas Hdz.

C. Carolina Yazmin Cardenas Hernandez
Enlace Administrativo

REVISÓ

Cárdenas
C. Jose Antonio Cardenas Zamora
Octavo Regidor





(PbRM 08b) FICHAS TÉCNICAS DE SEGUIMIENTO DE INDICADORES 2024 DE GESTIÓN O ESTRATÉGICOS



PLAB / EJE TRANSVERSAL:
TEMA DE DESARROLLO:
PROGRAMA PRESUPUESTARIO:
PROYECTO:

Eje transversal II: Gobierno Moderno, Capaz y Responsable
Estructura del gobierno municipal
0109002 Reglamentación municipal
01090020101 Revisión y emisión de la reglamentación municipal

OBJETIVO DEL PROGRAMA PRESUPUESTARIO:
DEPENDENCIA GENERAL:
DEPENDENCIA AUXILIAR:

Se orienta al cumplimiento de las atribuciones contenidas en el Título VI de la Ley Orgánica Municipal del Estado de México, vigente.
CON REGIDURÍA IX
CON REGIDURÍA IX

ESTRUCTURA DEL INDICADOR

NOMBRE DEL INDICADOR: Porcentaje de creación y/o actualización de reglamentos y disposiciones administrativas municipales
FÓRMULA DEL CÁLCULO: (Creación y/o actualización de reglamentos y disposiciones administrativas municipales / Reglamentos y disposiciones administrativas municipales) * 100
INTERPRETACIÓN: Muestra el porcentaje de creación y/o actualización de reglamentos y disposiciones administrativas municipales.
DIMENSIÓN QUE ATIENDE: Eficiencia
DESCRIPCIÓN DEL FACTOR DE COMPARACIÓN: Creación y/o actualización de reglamentos y disposiciones
AMBITO GEOGRÁFICO: Municipal
COBERTURA: Todo el municipio
LÍNEA BASE: Ejercicio fiscal 2023

COMPORTAMIENTO DE LAS VARIABLES DURANTE EL PRIMER TRIMESTRE

VARIABLE	UNIDAD DE MEDIDA	OPERACIÓN	META ANUAL	AVANCE TRIMESTRAL				AVANCE ACUMULADO			
				PROG.	%	ALCAN.	%	PROG.	%	ALCAN.	%
Creación y/o actualización de reglamentos y disposiciones administrativas municipales	Documento	Sumable	1.00	0	0.00%	0	0.00%	0	0.00%	0	0.00%
Reglamentos y disposiciones administrativas municipales existentes	Documento	No Sumable	1.00	0	0.00%	0	0.00%	0	0.00%	0	0.00%

COMPORTAMIENTO DEL INDICADOR

DESCRIPCIÓN DE LA META ANUAL

META ANUAL	PRIMER TRIMESTRE							
	AVANCE TRIMESTRAL				AVANCE ACUMULADO			
	PROG.	ALC.	EPN	SEMAFORO	PROG.	ALC.	EPN	SEMAFORO
100.00	0.00	0.00	0.00	VERDE	0.00	0.00	0.00	VERDE

DESCRIPCIÓN DE RESULTADOS Y JUSTIFICACIÓN EN CASO DE VARIACIÓN SUPERIOR A +/- 30 POR CIENTO RESPECTO A LO PROGRAMADO

EVALUACIÓN DEL INDICADOR

ELABORÓ

C. Arabela Juana Suastegui

C. Arabela Juana Suastegui
Enlace Administrativo



REVISÓ

Lic. en A. Orlando Jara Vargas
Noveno Regidor



(PbRM 08b) FICHAS TÉCNICAS DE SEGUIMIENTO DE INDICADORES 2024 DE GESTIÓN O ESTRATÉGICOS



FILAR / EJE TRANSVERSAL:

Eje transversal II: Gobierno Moderno, Cívico y Responsable

TEMA DE DESARROLLO:

Estructura del gobierno municipal

PROGRAMA PRESUPUESTARIO:

0203002 Reglamentación municipal

PROYECTO:

02030020003 Revisión y emisión de la reglamentación municipal

OBJETIVO DEL PROGRAMA PRESUPUESTARIO:

Se orienta al cumplimiento de las atribuciones contenidas en el Título VI de la Ley Orgánica Municipal del Estado de México, vigente.

DEPENDENCIA GENERAL:

CDS REGIDURÍA IX

DEPENDENCIA AUXILIAR:

CDS REGIDURÍA IX

ESTRUCTURA DEL INDICADOR

NOMBRE DEL INDICADOR:

Porcentaje de documentos jurídico - administrativos aprobados

FÓRMULA DEL CÁLCULO:

(Documentos jurídico-administrativos aprobados/Total de documentos jurídico-administrativos propuestos para crear o actualizar) *100

INTERPRETACIÓN:

Muestra el porcentaje de documentos jurídico - administrativos aprobados.

DIMENSIÓN QUE ATIENDE:

Eficiencia

FRECUENCIA DE MEDICIÓN: Semestral

DESCRIPCIÓN DEL FACTOR DE COMPARACIÓN:

Documentos jurídico - administrativos aprobados a nivel municipal. TIPO DE INDICADOR: Estratégico

ÁMBITO GEOGRÁFICO:

Municipal

COBERTURA:

Todo el municipio

LÍNEA BASE:

Ejercicio fiscal 2023

COMPORTAMIENTO DE LAS VARIABLES DURANTE EL PRIMER TRIMESTRE

VARIABLE	UNIDAD DE MEDIDA	OPERACIÓN	META ANUAL	AVANCE TRIMESTRAL				AVANCE ACUMULADO			
				PROG.	%	ALCAN.	%	PROG.	%	ALCAN.	%
Documentos jurídico - administrativos aprobados	Documento	Sumable	1	0	0.00%	0	0.00%	0	0.00%	0	0.00%
Total de documentos jurídico-administrativos propuestos para crear o actualizar	Documento	Sumable	1	0	0.00%	0	0.00%	0	0.00%	0	0.00%

COMPORTAMIENTO DEL INDICADOR

DESCRIPCIÓN DE LA META ANUAL:

META ANUAL	CUARTO TRIMESTRE							
	AVANCE TRIMESTRAL				AVANCE ACUMULADO			
	PROG.	AUC.	EPN	SEMAFORO	PROG.	AUC.	EPN	SEMAFORO
0.00	0.00	0.00	0.00	VERDE	0.00	0.00	0.00	VERDE

DESCRIPCIÓN DE RESULTADOS Y JUSTIFICACIÓN EN CASO DE VARIACIÓN SUPERIOR A +/- 10 POR CIENTO RESPECTO A LO PROGRAMADO

EVALUACIÓN DEL INDICADOR

ELABORÓ

C. Arabelle Jufo Sustegui
Enlace Administrativo

REVISÓ

Ul. en A. Orlando Elora Vargas
Noveno Regidor



IX REGIDURÍA
VALLE DE CHALCO
SOLIDARIDAD
DESARROLLO
TRANSFORMANDO VIDAS



(PDRM 08b) FICHAS TÉCNICAS DE SEGUIMIENTO DE INDICADORES 2024 DE GESTIÓN O ESTRATÉGICOS



PILAR / EJE TRANSVERSAL:
TEMA DE DESARROLLO:
PROGRAMA PRESUPUESTARIO:
PROYECTO:

Eje transversal II: Gobierno Moderno, Capaz y Responsable
Estructura del gobierno municipal
0100002 Reglamentación municipal
0100002001 Revisión y emisión de la reglamentación municipal

OBJETIVO DEL PROGRAMA PRESUPUESTARIO:

Se orienta al cumplimiento de las atribuciones contenidas en el Título VI de la Ley Orgánica Municipal del Estado de México, vigente.

DEPENDENCIA GENERAL:

CG9 REGIDURÍA IX

DEPENDENCIA AUXILIAR:

CG9 REGIDURÍA IX

ESTRUCTURA DEL INDICADOR

NOMBRE DEL INDICADOR:

Porcentaje de disposiciones de observancia general publicadas.

FÓRMULA DEL CÁLCULO:

(Reglamentos y disposiciones de observancia general publicadas/Disposiciones de observancia general a publicar) * 100

INTERPRETACIÓN:

Muestra el porcentaje de disposiciones de observancia general publicadas.

DIMENSIÓN QUE ATIENDE:

Eficiencia

FRECUENCIA DE MEDICIÓN: Trimestral

DESCRIPCIÓN DEL FACTOR DE COMPARACIÓN:

Disposiciones de observancia general publicadas a nivel municipal. TIPO DE INDICADOR: Estadístico

ÁMBITO GEOGRÁFICO:

Municipal

COBERTURA:

Todo el municipio

LÍNEA BASE:

Ejercicio fiscal 2023

COMPORTAMIENTO DE LAS VARIABLES DURANTE EL PRIMER TRIMESTRE

VARIABLE	UNIDAD DE MEDIDA	OPERACIÓN	META ANUAL	AVANCE TRIMESTRAL				AVANCE ACUMULADO			
				PROG.	%	ALCAN.	%	PROG.	%	ALCAN.	%
Reglamentos y disposiciones de observancia general publicadas	Documento	Sumable	2	0	100.00%	0	0.00%	0	100.00%	0	0.00%
Disposiciones de observancia general a publicar	Documento	Sumable	2	0	100.00%	0	0.00%	0	100.00%	0	0.00%

COMPORTAMIENTO DEL INDICADOR

DESCRIPCIÓN DE LA META ANUAL

META ANUAL	PRIMER TRIMESTRE							
	AVANCE TRIMESTRAL				AVANCE ACUMULADO			
	PROG.	ALC.	EP%	SEMÁFORO	PROG.	ALC.	EP%	SEMÁFORO
100.00	0.00	100.00	0.00	VERDE	0.00	100.00	0.00	VERDE

DESCRIPCIÓN DE RESULTADOS Y JUSTIFICACIÓN EN CASO DE VARIACIÓN SUPERIOR A +/- 10 POR CIENTO RESPECTO A LO PROGRAMADO

EVALUACIÓN DEL INDICADOR

ELABORO

C. Arbello Justo Sastre
Enlace Administrativo



REVISÓ

Lic. en A. Orlando Urea Vargas
Nóvero Regalado



(PbRM 08b) FICHAS TÉCNICAS DE SEGUIMIENTO DE INDICADORES 2024 DE GESTIÓN O ESTRATÉGICOS



EJE TRANSVERSAL:
TEMA DE DESARROLLO:
PROGRAMA PRESUPUESTARIO:

Eje transversal II: Gobierno Moderno, Capaz y Responsable
Estructura del gobierno municipal

PROYECTO:
OBJETIVO DEL PROGRAMA PRESUPUESTARIO:
DEPENDENCIA GENERAL:
DEPENDENCIA AUXILIAR:

06030902 Reglamentación municipal
060309020301 Realiza y emite de la reglamentación municipal
Se orienta al cumplimiento de las atribuciones contenidas en el Título VI de la Ley Orgánica Municipal del Estado de México, vigente.
COG REGIDURIA DE
COG REGIDURIA DE

ESTRUCTURA DEL INDICADOR

NOMBRE DEL INDICADOR:
FÓRMULA DEL CÁLCULO:
INTERPRETACIÓN:
DIMENSIÓN QUE ATIENDE:
DESCRIPCIÓN DEL FACTOR DE COMPARACIÓN:
AMBITO GEOGRAFICO:
COBERTURA:
LINEA BASE:

Porcentaje de capacitaciones realizadas en materia reglamentaria.
(Capacitaciones en materia reglamentaria realizadas/Capacitaciones en materia reglamentaria programadas)*100
N/A
Eficiencia
N/A
Municipal
Todo el municipio
N/A

FRECUENCIA DE MEDICIÓN: Trimestral
TIPO DE INDICADOR: Gestión

COMPORTAMIENTO DE LAS VARIABLES DURANTE EL PRIMER TRIMESTRE

VARIABLE	UNIDAD DE MEDIDA	OPCIÓN	META ANUAL	AVANCE TRIMESTRAL				AVANCE ACUMULADO			
				PROG.	%	ALCAN.	%	PROG.	%	ALCAN.	%
Capacitaciones en materia reglamentaria realizadas					0.00%	0	0.00%	0	0.00%	0	0.00%
Capacitaciones en materia reglamentaria programadas					0.00%	0	0.00%	0	0.00%	0	0.00%

COMPORTAMIENTO DEL INDICADOR

DESCRIPCIÓN DE LA META ANUAL

META ANUAL	PRIMER TRIMESTRE							
	AVANCE TRIMESTRAL				AVANCE ACUMULADO			
	PROG.	ALC.	EP%	SEMAFORO	PROG.	ALC.	EP%	SEMAFORO
0.00	0.00	0.00	0.00	VERDE	0.00	0.00	0.00	VERDE

DESCRIPCIÓN DE RESULTADOS Y JUSTIFICACIÓN EN CASO DE VARIACIÓN SUPERIOR A + - 10 POR CIENTO RESPECTO A LO PROGRAMADO

EVALUACIÓN DEL INDICADOR

ELABORÓ

E. Ayala La Jara
Erlace Administrativa

REVISÓ

Lic. en A. Orlando Urea Vargas
Noveno Regidor





PROGRAMA TRANSVERSAL

TEMA DE DESARROLLO:

PROGRAMA PRESUPUESTARIO:

PROYECTO:

OBJETIVO DEL PROGRAMA PRESUPUESTARIO:

DEPENDENCIA GENERAL:

DEPENDENCIA AUXILIAR:

(PBRM 088) FICHAS TÉCNICAS DE SEGUIMIENTO DE INDICADORES 2024 DE GESTIÓN O ESTRATÉGICOS



Eje transversal II: Gobierno Moderno, Capaz y Responsable

Estructura del gobierno municipal

01030902 Reglamentación municipal

010309020101 Revisión y emisión de la reglamentación municipal

Se orienta al cumplimiento de las atribuciones contenidas en el Título VI de la Ley Orgánica Municipal del Estado de México, vigente.

CON REGIDURÍA DE

CON REGIDURÍA DE

ESTRUCTURA DEL INDICADOR

NOMBRE DEL INDICADOR:

Porcentaje de propuestas de modificación a leyes, decretos y reglamentos municipales revisadas.

FÓRMULA DEL CÁLCULO:

(Propuestas viables de modificación a leyes, decretos y reglamentos municipales revisadas/Propuestas viables de modificación a leyes, decretos y

INTERPRETACIÓN:

N/A

DIMENSIÓN QUE ATENDE

Eficiencia

FRECUENCIA DE MEDICIÓN:

Trimestral

DESCRIPCIÓN DEL FACTOR DE COMPARACIÓN:

N/A

TIPO DE INDICADOR:

Gestión

AMBITO GEOGRAFICO

Municipal

COBERTURA

Todo el municipio

LÍNEA BASE

N/A

COMPORTAMIENTO DE LAS VARIABLES DURANTE EL PRIMER TRIMESTRE

VARIABLE	UNIDAD DE MEDIDA	OPERACIÓN	META ANUAL	AVANCE TRIMESTRAL				AVANCE ACUMULADO			
				PROG.	%	ALCAN.	%	PROG.	%	ALCAN.	%
Propuestas viables de modificación a leyes, decretos y reglamentos municipales revisadas			0	0	0.00%	0	0.00%	0	0.00%	0	0.00%
Propuestas viables de modificación a leyes, decretos y reglamentos municipales presentadas			0	0	0.00%	0	0.00%	0	0.00%	0	0.00%

COMPORTAMIENTO DEL INDICADOR

DESCRIPCIÓN DE LA META ANUAL:

META ANUAL	PRIMER TRIMESTRE							
	AVANCE TRIMESTRAL				AVANCE ACUMULADO			
	PROG.	ALC.	EP%	SEMAFORO	PROG.	ALC.	EP%	SEMAFORO
0.00	0.00	0.00	0.00	VERDE	0.00	0.00	0.00	VERDE

DESCRIPCIÓN DE RESULTADOS Y JUSTIFICACIÓN EN CASO DE VARIACIÓN SUPERIOR A + 20 POR CIENTO RESPECTO A LO PROGRAMADO

EVALUACIÓN DEL INDICADOR

ELABORÓ

E. Arzobello Justo Santiago
Enlace Administrativo



REVISÓ
Lic. en A. Orlinda Lira Vargas
Novena Regidor



[P&RM 08b] FICHAS TÉCNICAS DE SEGUIMIENTO DE INDICADORES 2024 DE GESTIÓN O ESTRATÉGICOS



PILAR / EJE TRANSVERSAL:
TEMA DE DESARROLLO:
PROGRAMA PRESUPUESTARIO:
PROYECTO:

Eje transversal II: Gobierno Moderno, Capaz y Responsable
 Estructura del gobierno municipal
 01000001 Reglamentación municipal
 0103000101 Revisión y emisión de la reglamentación municipal
 Se orienta al cumplimiento de las atribuciones contenidas en el Título VI de la Ley Orgánica Municipal del Estado de México, vigente.

DEPENDENCIA GENERAL:
DEPENDENCIA AUXILIAR:

CDM REGIDURIA IX
 CDM REGIDURIA IX

ESTRUCTURA DEL INDICADOR

NOMBRE DEL INDICADOR:
FÓRMULA DEL CÁLCULO:
INTERPRETACIÓN:
DIMENSIÓN QUE ATIENDE:
DESCRIPCIÓN DEL FACTOR DE COMPARACIÓN:
ÁMBITO GEOGRÁFICO:
COBERTURA:
LÍNEA BASE:

Porcentaje de cumplimiento en las sesiones de Cabildo
 $(\text{Número de sesiones de cabildo realizadas} / \text{Número de sesiones de cabildo programadas}) * 100$
 Muestra el porcentaje de cumplimiento en las sesiones de Cabildo.
 Eficiencia
 Cumplimiento en las sesiones de Cabildo a nivel municipal.
 Municipal
 Todo el municipio
 Ejercicio fiscal 2023

FRECUENCIA DE MEDICIÓN: Trimestral
TIPO DE INDICADOR: Gestión

COMPORTAMIENTO DE LAS VARIABLES DURANTE EL PRIMER TRIMESTRE

VARIABLE	UNIDAD DE MEDIDA	OPERACIÓN	META ANUAL	AVANCE TRIMESTRAL				AVANCE ACUMULADO			
				PROG.	%	ALCAN.	%	PROG.	%	ALCAN.	%
Número de sesiones de cabildo realizadas	Sesión	Sumable	51	14	26.92%	14	100.00%	13	25.00%	13	100.00%
Número de sesiones de cabildo programadas	Sesión	Sumable	52	14	26.92%	14	100.00%	13	25.00%	13	100.00%

COMPORTAMIENTO DEL INDICADOR

DESCRIPCIÓN DE LA META ANUAL

META ANUAL	PRIMER TRIMESTRE							
	AVANCE TRIMESTRAL				AVANCE ACUMULADO			
	PROG.	ALC.	EPN	SEMAFORO	PROG.	ALC.	EPN	SEMAFORO
1.00	1.00	1.00	100.00	VERDE	1.00	1.00	100.00	VERDE

DESCRIPCIÓN DE RESULTADOS Y JUSTIFICACIÓN EN CASO DE VARIACIÓN SUPERIOR A +10 POR CIENTO RESPECTO A LO PROGRAMADO

EVALUACIÓN DEL INDICADOR

ELABORÓ

C. Arabella Justo Suastegui
 Enlace Administrativo

REVISÓ



Lic. en A. Orlando Uero Vargas
 Noveno Regidor



(PbrM 08b) FICHAS TÉCNICAS DE SEGUIMIENTO DE INDICADORES 2024 DE GESTIÓN O ESTRATÉGICOS



PILAR / EJE TRANSVERSAL:
TEMA DE DESARROLLO:
PROGRAMA PRESUPUESTARIO:
PROYECTO:
OBJETIVO DEL PROGRAMA PRESUPUESTARIO:
DEPENDENCIA GENERAL:
DEPENDENCIA AUXILIAR:

De trienal 8: Gobierno Moderno, Capaz y Responsable
Estructura del gobierno municipal
0103002 Reglamentación municipal
01030020101 Revisión y análisis de la reglamentación municipal
Se orienta al cumplimiento de las atribuciones asignadas en el Título VI de la Ley Orgánica Municipal del Estado de México, vigente.
009 REGIDURIA IX
009 REGIDURIA IX

ESTRUCTURA DEL INDICADOR

NOMBRE DEL INDICADOR: Porcentaje de asesorías y asistencia técnica en estudios jurídicos otorgados.
FÓRMULA DEL CÁLCULO: (Asesorías y asistencia técnica en estudios jurídicos otorgados) a las áreas/Asesorías y asistencia técnica en estudios jurídicos solicitados por las
INTERPRETACIÓN: N/A
DIMENSIÓN QUE ATIENDE: Eficiencia
DESCRIPCIÓN DEL FACTOR DE COMPARACIÓN: N/A
AMBITO GEOGRAFICO: Municipal
COBERTURA: Todo el municipio
LINEA BASE: N/A

FRECUENCIA DE MEDICIÓN: Trimestral
TIPO DE INDICADOR: Gestión

COMPORTAMIENTO DE LAS VARIABLES DURANTE EL PRIMER TRIMESTRE

VARIABLE	UNIDAD DE MEDIDA	OPERACIÓN	META ANUAL	AVANCE TRIMESTRAL				AVANCE ACUMULADO			
				PROG.	%	ALCAN.	%	PROG.	%	ALCAN.	%
Asesorías y asistencia técnica en estudios jurídicos otorgadas a las áreas.					0.00%	0	0.00%	0	0.00%	0	0.00%
Asesorías y asistencia técnica en estudios jurídicos solicitadas por las áreas					0.00%	0	0.00%	0	0.00%	0	0.00%

COMPORTAMIENTO DEL INDICADOR

DESCRIPCIÓN DE LA META ANUAL

META ANUAL	PRIMER TRIMESTRE							
	AVANCE TRIMESTRAL				AVANCE ACUMULADO			
	PROG.	ALC.	EF%	SEMAFORO	PROG.	ALC.	EF%	SEMAFORO
0.00	0.00	0.00	0.00	VERDE	0.00	0.00	0.00	VERDE

DESCRIPCIÓN DE RESULTADOS Y JUSTIFICACIÓN EN CASO DE VARIACIÓN SUPERIOR A +- 10 POR CIENTO RESPECTO A LO PROGRAMADO

EVALUACIÓN DEL INDICADOR

ELABORO

C. Arehelle Luana Suastegui
Enlace Administrativo



IX REGIDURÍA
VALLE DE CHALCO
SOLIDARIDAD
PROGRESO
Nuestro Transformando el futuro

Lic. en A. Ofrendo Urea Vargas
Novena Regidor

REVISO



FORM 080 FICHAS TÉCNICAS DE SEGUIMIENTO DE INDICADORES 2024 DE GESTIÓN ESTRATÉGICA



REGIÓN: IBEROAMERICANA
TOMA DE DESARROLLO:
PROGRAMA PROSPERIDAD

Componente 1: Gobierno Moderno, Capaz y Responsable
Estrategia del gobierno municipal
E100001: Gobierno municipal

PROYECTO:

E100001.001: Revisión y creación de la legislación municipal

OBJETIVO DEL PROGRAMA RESULTATIVO:

Se garantiza el cumplimiento de las obligaciones contenidas en el Título VI de la Ley Orgánica Municipal del Estado de México vigente.

DIRECCIÓN GENERAL:

OFICINA DE PLANEACIÓN

DIRECCIÓN LOCAL:

SECRETARÍA MUNICIPAL

NOMBRE DEL INDICADOR:

Porcentaje de creación y/o actualización de reglamentos y disposiciones administrativas municipales y creación y/o actualización de reglamentos y disposiciones administrativas municipales que estén vigentes.
Muestra el porcentaje de creación y/o actualización de reglamentos y disposiciones administrativas municipales.

FÓRMULA DEL CÁLCULO:

INTERPRETACIÓN:

Frecuencia de medición: Anual
Tipo de indicador: Dinámico

DIMENSIÓN QUE ATIENDE:

DESCRIPCIÓN DEL FACTOR DE COMPARACIÓN:

Existencia de reglamentos y disposiciones administrativas municipales.

AMBITO GEOGRÁFICO:

Municipal

COBERTURA:

Toda el territorio municipal

LÍNEA BASE:

Inicio del periodo

COMPORTAMIENTO DE LAS UNIDADES DURANTE EL PRIMER TRIMESTRE

UNIDAD	UNIDAD DE MEDIDA	OPERACIÓN	META ANUAL	AVANCE TRIMESTRAL				AVANCE ACUMULADO			
				PROG.	ACT.	%	PROG.	ACT.	%		
Creación y/o actualización de reglamentos y disposiciones administrativas municipales	Documento	Sumable	1.00	0	0.00%	0	0.00%	0	0.00%	0	0.00%
Reglamentos y disposiciones administrativas municipales existentes	Documento	No Sumable	1.00	0	0.00%	0	0.00%	0	0.00%	0	0.00%

COMPORTAMIENTO DEL INDICADOR

DESCRIPCIÓN DE LA META ANUAL

META ANUAL	PRIMER TRIMESTRE							
	AVANCE TRIMESTRAL			AVANCE ACUMULADO				
PROG.	ACT.	%	PROG.	ACT.	%	PROG.	ACT.	%
1.00	0.00	0.00	0.00	0.00	0.00	0.00	0.00	0.00

DESCRIPCIÓN DE RESULTADOS Y JUSTIFICACIÓN EN CASO DE VARIACIÓN SUPERIOR A +/- 30% DENTRO RESPECTO A LO PROGRAMADO

EVOLUCIÓN DEL INDICADOR

[Handwritten signature]

[Handwritten signature]
SECRETARÍA DEL AYUNTAMIENTO
VALLE DEL CAUCA
Municipio de San Andrés Boga



(FRM 018) FICHAS TÉCNICAS DE SEGUIMIENTO DE INDICADORES 2024 DE GESTIÓN O ESTRATÉGICOS



PLAF. / ESTRATEGICAL
TEMA DE DESARROLLO
PROGRAMA PRESUPUESTARIO
PROYECTO

En materia de Gobierno Moderno, Capaz y Responsable
Estructura del gobierno municipal
0107003 Regimen de gobierno municipal
010006203E Revisión y emisión de la reglamentación municipal
Se orienta al cumplimiento de las obligaciones contenidas en el Título II de la Ley Orgánica Municipal del Estado de México, respecto
al servicio vital municipal

OBJETIVO DEL PROGRAMA PRESUPUESTARIO
DEPENDENCIA FEDERAL
DEPENDENCIA AGENCIA

NOMBRE DEL INDICADOR
FÓRMULA DEL CÁLCULO
INTERPRETACIÓN
UNIDAD DE MEDIDA
DESCRIPCIÓN DEL FACTOR DE COMPARACIÓN
AMBITO GEOGRAFICO
COBERTURA
LÍNEA BASE

Porcentaje de documentos jurídicos - administrativos aprobados
[documentos, solicitudes administrativas y propuestas] / total de documentos jurídicos administrativos propuestos por el periodo * 100
En el caso de que se trate de documentos jurídicos - administrativos aprobados.
El valor
Frecuencia de medición Semestral
Documentos jurídicos - Administrativos aprobados e ideal mundial. TIPO DE INDICADOR Eficiencia
Municipal
Todo el territorio
Ejercicio Fiscal 2024

COMPORTAMIENTO DE LAS VARIABLES DURANTE EL PRIMER TRIMESTRE

proyecto

VARIABLE	UNIDAD DE MEDIDA	ESPECIFICACIÓN	META ANUAL	ACUMULADO POR PERÍODO				AVANCE ACUMULADO			
				PROG.	%	ALCAN.	%	PROG.	%	ALCAN.	%
Documentos jurídicos - administrativos aprobados	Documento	Semestral	100	0	0.00%	0	0.00%	0	0.00%	0	0.00%
Total de documentos jurídicos administrativos propuestos por el periodo actualizado	Documento	Semestral	100	0	0.00%	0	0.00%	0	0.00%	0	0.00%

COMPORTAMIENTO DEL INDICADOR

DESCRIPCIÓN DE LA META ANUAL

META ANUAL	PRIMER TRIMESTRE				AVANCE ACUMULADO			
	PROG.	ALC.	EF%	SIMPROG.	PROG.	ALC.	EF%	SIMPROG.
0.00	0.00	0.00	0.00	0.00	0.00	0.00	0.00	0.00

DESCRIPCIÓN DE RESULTADOS Y JUSTIFICACIÓN EN CASO DE VARIACIONES SUPERIORES A + 30 POR CIENTO RESPECTO A LO PROGRAMADO

EVALUACIÓN DEL INDICADOR

[Handwritten signature]

[Handwritten signature]
SECRETARÍA DEL AYUNTO
VALLE DE CHALCO
MUNICIPIO DE CHALCO
ESTADO DE MÉXICO
Calle: Fray Diego de V. de Landaeche



FORMAS FICHAS TÉCNICAS DE SEGUIMIENTO DE INDICADORES 2024 DE GESTIÓN O ESTRATÉGICOS



ÁREA / DE TRANSVERSAL:

En transversal: Gobierno Municipal, Salud y Responsabilidad

TÍTULO DE LA FICHA:

Estrategia del gobierno municipal

PROGRAMA PRESUPUESTARIO:

0181062 Regar estación su ciudad

PROYECTO:

0181062001 Revisión y emisión de la reglamentación municipal

OBJETIVO DEL PROGRAMA PRESUPUESTARIO:

Se orienta acompañamiento de las instituciones conexas en el Título II de la Ley Orgánica Municipal del Estado de Costa Rica.

DEPENDENCIA GENERAL:

0801000 YUCA, SE AYUDANTADO

DEPENDENCIA ALTERNATIVA:

048 Servicio MIB en Municipal

NOMBRE DEL INDICADOR:

Porcentaje de disposiciones de observancia general publicadas.

FÓRMULA DEL CÁLCULO:

(Reglamento y el porcentaje de observancia general municipal) / (El porcentaje de observancia general a publicar) * 100

INTERPRETACIÓN:

Indica el porcentaje de las salidas de observancia general para salidas.

DIMENSIÓN QUE ATIENDE:

Eficiencia

RECURSOS A DISPOSICIÓN:

Trinacional

DESCRIPCIÓN DEL TIPO DE COMBINACIÓN:

Disposiciones de observancia general por salidas a nivel municipal.

TIPO DE INDICADOR:

Indicador

ÁMBITO GEOGRÁFICO:

Municipal

COBERTURA:

Todo el municipio

LÍNEA BASE:

Dato de base 25.1

COMPORTAMIENTO DE LAS VARIABLES DURANTE EL PRIMER TRIMESTRE

INDICADOR	UNIDAD DE MEDIDA	OPERACIÓN	VALOR REAL	AVANCE TRIMESTRAL				AVANCE ANUAL (%)			
				REAL	%	ALICUOTA	%	REAL	%	ALICUOTA	%
Reglamentos y disposiciones de observancia general publicadas	Informe	Sumable	3	0	0.00%	0	0.00%	0	0.00%	0	0.00%
Disposiciones de observancia general a publicar	Informe	Sumable	3	0	0.00%	0	0.00%	0	0.00%	0	0.00%

COMPORTAMIENTO DEL INDICADOR

DESCRIPCIÓN DE LA META ANUAL

META ANUAL	AVANCE TRIMESTRAL			PRIMER TRIMESTRE				
	REAL	ALICUOTA	%	SEMAFORO	REAL	ALICUOTA	%	SEMAFORO
300.00	0.00	0.00	0.00	ROJO	0.00	0.00%	0.00	ROJO

DESCRIPCIÓN DE RESULTADOS Y JUSTIFICACIÓN EN CASO DE VARIACIÓN SUPERIOR A + 30 POR CIENTO RESPECTO A LO PROGRAMADO

EVALUACIÓN DEL INDICADOR

[Handwritten signature]

[Official stamp: SECRETARÍA DEL AYUNTAMIENTO VALLE DE CHALCÓ, MUNICIPALIDAD DE CHALCÓ, COSTA RICA]



019101081 FICHAS TÉCNICAS DE SEGUIMIENTO DE INDICADORES 2004 DE GESTIÓN EJECUTIVA



PLAN / DE TRANSVERSA:
 TEMA DE ESTRATEGIA:
 PROGRAMA PRESUPUESTAL:
 PROYECTO:
 OBJETIVO DEL PROGRAMA PRESUPUESTAL:
 DEPENDENCIA GENERAL:
 DEPENDENCIA ASIGNADA:

El transversal al Gobierno Asistido, Capac y Regeneración
 Dirección del gobierno municipal
 000-0000 Regeneración municipal
 000-0000000000 Revisión y emisión de la reglamentación municipal
 Sección de cumplimiento de las actividades contempladas en el Título II de la Ley Orgánica Municipal del Estado de Valle del Cauca
 000 SECRETARÍA DE AYUDAS
 140 Servicios Municipales

NOMBRE DEL INDICADOR:
 FÓRMULA DEL CÁLCULO:

Porcentaje de propuestas de modificación a leyes, decretos y reglamentos municipales revisadas.
 (Propuestas recibidas de modificación a leyes, decretos y reglamentos municipales revisadas) / (Propuestas recibidas de modificación a leyes, decretos y reglamentos municipales presentadas) * 100

INTERPRETACIÓN:
 DIMENSIÓN QUANTITATIVA:

Non habrán que dar propuestas con tal fin para modificar leyes, decretos y reglamentos municipales
 Escala: 0 a 100
 FRECUENCIA DE MEDICIÓN: Trimestral
 TIPO DE INDICADOR: Gestión

DISTRIBUCIÓN DEL FACTOR DE COMPARACIÓN:

Leyes, decretos y reglamentos municipales

AMBITO GEOGRÁFICO:
 COBERTURA:
 LÍNEA BASE:

Municipal
 Todo el municipio
 2003

COMPORTAMIENTO DEL OÍ VARIANTE DURANTE EL PRIMER TRIMESTRE

VARIANTE	UNIDAD DE MEDIDA	OPERACIÓN	META ANUAL	AVANCE TRIMESTRAL				AVANCE ACUMULADO			
				PROG.	%	ALCAN.	%	PROG.	%	ALCAN.	%
Propuestas recibidas de modificación a leyes, decretos y reglamentos municipales revisadas	Propuestas	Sumable	1	-	100.00%	1	100.00%	1	100.00%	1	100.00%
Propuestas recibidas de modificación a leyes, decretos y reglamentos municipales presentadas	Propuestas	Sumable	1	-	100.00%	1	100.00%	1	100.00%	1	100.00%

COMPORTAMIENTO DEL OÍ VARIANTE DURANTE EL PRIMER TRIMESTRE

REGISTRACIÓN DE LA META ANUAL

META ANUAL	EJECUCIÓN TRIMESTRAL							
	AVANCE TRIMESTRAL				AVANCE ACUMULADO			
	PROG.	ALC.	PROG.	ALC.	PROG.	ALC.	PROG.	ALC.
200.00	100.00	200.00	200.00	200.00	200.00	200.00	200.00	200.00

DEFINICIÓN DE RESULTADOS Y JUSTIFICACIÓN EN CASO DE VARIACIÓN SUPERIOR O INFERIOR RESPECTO A LO PROGRAMADO

ELABORACIÓN DEL INDICADOR

[Handwritten signature]
 LIC. UNA...
 SECRETARÍA DE AYUDAS

[Handwritten signature]
 SECRETARÍA DEL AYUDADO
 VALLE DEL CAUCA
 GOBIERNO MUNICIPAL



[MIRM DBE] FICHAS TÉCNICAS DE SEGUIMIENTO DE INDICADORES 2024 DE GESTIÓN ESPERÁTICAS



PLAN / LE TRANSVERSAL:
 TEMA DE INTERÉS:
 PROGRAMA PRESUPUESTARIO:
 PROYECTO:

Un Inventario de Gobierno Moderno, Capaz y Responsivo
 Estrategia del gobierno municipal
 018-0062 Reglamentación y ajuste
 018-0061001 Revisión y unión de la reglamentación municipal

OBJETIVO DEL PROGRAMA INDESEMPEÑADO:

Se efectúa el cumplimiento de las atribuciones contenidas en el artículo 146 de la Ley Orgánica Municipal del Estado de Valles, según...

DEPENDENCIA GENERAL:
 DEPENDENCIA ESPECIAL:

000 SECRETARÍA DEL AYUNTAMIENTO
 348 Servicio Militar Municipal

NOMBRE DEL INDICADOR:

Porcentaje de cumplimiento en las sesiones de Cabildo

FÓRMULA DEL CÁLCULO:

(Número de sesiones de cabildo realizadas / Número de sesiones de cabildo programadas) * 100

INTERPRETACIÓN:

Medida el porcentaje de cumplimiento en las sesiones de Cabildo.

DIMENSIÓN QUE ATENDE:

Eficiencia

INDICADOR DE SEGUIMIENTO:

Tendencia

DIRECCIÓN DEL FACTOR DE COMPARACIÓN:

Comparación en las sesiones de Cabildo a nivel municipal.

TIPO DE INDICADOR:

Gestión

AMBITO GEOGRAFICO:

Municipal

COBERTURA:

Todo el municipio

UNIDAD:

Porcentaje (Pnt. %)

COMPORTAMIENTO DE LOS VARIABLES DURANTE EL PERIODO TRIMESTRAL

4.1.1

VARIABLE	UNIDAD DE MEDIDA	OPERACIÓN	META ANUAL	ACUMULADO TRIMESTRAL				VARIABLE ACUMULADO			
				PROG.	%	ALCAN.	%	PROG.	%	ALCAN.	%
Número de sesiones de cabildo realizadas	Sesión	Sumable	56	14	25.00%	14	100.00%	14	25.00%	14	100.00%
Número de sesiones de cabildo programadas	Sesión	Sumable	56	14	25.00%	14	100.00%	14	25.00%	14	100.00%

COMPORTAMIENTO DEL FACTOR

DESCRIPCIÓN DE LA META ANUAL

META ANUAL	AVANCE TRIMESTRAL			PERIODO TRIMESTRAL			VARIABLE ACUMULADO		
	PROG.	ALC.	EN	SIMILAR	PROG.	ALC.	EN	SIMILAR	
1.00	1.00	1.00	1.00.00	1.00	1.00	1.00	1.00.00	1.00	

DESCRIPCIÓN DE RESULTADOS Y PERTINENCIA EN CASO DE VARIACIÓN SUPERIOR O INFERIOR RESPECTO A LO PROGRAMADO

Toda actividad está programada a partir del segundo trimestre

VALORES DEL INDICADOR

Toda actividad está programada a partir del segundo trimestre

SECRETARÍA DEL AYUNTAMIENTO
 VALLE DE CHALUPA
 48.48a (Secretaría)
 Calle 14 de Agosto

SECRETARÍA DEL AYUNTAMIENTO
 VALLE DE CHALUPA
 48.48a (Secretaría)
 Calle 14 de Agosto



FORM DE FICHAS TÉCNICAS DE SEGUIMIENTO DE INDICADORES 2024 DE GESTIÓN O ESTRATÉGICOS



PLAN / EJE TRANSVERSAL:

El Gobierno de Valle del Cauca, Cali y Buenaventura

TEMA DE DESARROLLO:

Estructura del gobierno municipal

PROGRAMA PRESUPUESTARIO:

0107001 Implementación municipal

PROYECTO:

0107001001 Revisión y emisión de la reglamentación municipal

OBJETIVO DEL PROGRAMA PRESUPUESTARIO:

Se promueve el cumplimiento de las obligaciones contenidas en el Título II de la Ley Orgánica Municipal del Estado de Valle del Cauca.

DIRECCIÓN GENERAL:

000 SECRETARÍA DE AVANCE Y MONITOREO

DIRECCIÓN REGIONAL:

000 SECRETARÍA DE AVANCE Y MONITOREO

NOMBRE DEL INDICADOR:

Porcentaje de acuerdos y acciones técnicas en estudios jurídicos otorgados.

FÓRMULA DEL CÁLCULO:

$(\text{Acuerdos y acciones técnicas en estudios jurídicos otorgados} / \text{Acuerdos y acciones técnicas en estudios jurídicos solicitados por las áreas}) * 100$

DEFINICIÓN:

NA

DIMENSIÓN: QUANTITATIVA

NA

RECURRENTE DE MEDICIÓN:

Trimestral

DESCRIPCIÓN DEL FACTOR DE COMPARACIÓN:

NA

TIPO DE ESCALADA:

Creciente

ÁMBITO GEOGRÁFICO:

Municipal

CONSTRUCIÓN:

Indicador estratégico

LÍNEA BASE:

NA

COMPORTAMIENTO DE LAS VARIABLES DURANTE EL PRIMER TRIMESTRE

x2.1

VARIABLE	UNIDAD DE MEDIDA	OPERACIÓN	META ANUAL	PRIMER TRIMESTRE				SEGUNDO TRIMESTRE			
				INDIC	%	VALOR	%	INDIC	%	VALOR	%
Acuerdos y acciones técnicas en estudios jurídicos otorgados a las áreas					0.00%	0	0.00%	0	0.00%	0	0.00%
Acuerdos y acciones técnicas en estudios jurídicos solicitados por las áreas					0.00%	0	0.00%	0	0.00%	0	0.00%

COMPORTAMIENTO DEL EJECUTOR

INDICACIÓN DE LA META ANUAL

META ANUAL	AVANCE TRIMESTRAL				AVANCE ACUMULADO				
	INDIC	%	VALOR	%	SEMIFORO	PROG	%	VALOR	%
0.00	0.00	0.00	0.00	0.00	0.00	0.00	0.00	0.00	0.00

DESCRIPCIÓN DE RESULTADOS Y JUSTIFICACIÓN EN CASO DE VARIACIÓN SUPERIOR A +/- 10 POR CIENTO RESPECTO A LO PROGRAMADO

INDICACIÓN DEL INFORME

Handwritten signature and stamp on the left side of the page.

Stamp of the SECRETARÍA DE AVANCE Y MONITOREO, VALLE DEL CAUCA, with a handwritten signature over it.



FORMAS OPERATIVAS TÉCNICAS DE SEGUIMIENTO DE INDICADORES DE LA DE GESTIÓN DE ESTRATÉGICOS



PLAN DE TRANSVERSALES
DIRECCIÓN DE GOBIERNO LOCAL
PROGRAMA PRESUPUESTARIO
INDICADOR
OBJETIVO DE TRANSVERSALES PRESUPUESTARIO
DEPENDENCIA GENERAL
DEPENDENCIA SUBSIDIARIA

Plan 3 Salud
Caja de Seguro de Salud y Atención
CONTEXTO LABORAL Y SALUD
OBJETIVO: Fortalecer los servicios de salud en el municipio.
Apoyar los proyectos presentados a mejorar los servicios de salud, en especial, la atención y control de los servicios que proveen al sector de la atención.
EJECUCIÓN DEL INDICADOR

NOMBRE DEL INDICADOR
CÓDIGO DEL INDICADOR
UNIDAD DE MEDIDA
DIMENSIÓN DEL ÍNDICE
DESCRIPCIÓN DE LA FACTOR DE CORRECCIÓN
AMBITO GEOGRAFICO
CATEGORIA
UNIDAD DE MEDIDA

Sea de seguimiento la prestación de los servicios de atención de salud y de los servicios.
Evaluación que tiene como fin la valoración de la calidad de los servicios de salud y de los servicios de atención de salud.
Muestra la tasa de la prestación de los servicios de salud y de los servicios de atención de salud.
Evaluación de los servicios de salud y de los servicios de atención de salud.
Evaluación de los servicios de salud y de los servicios de atención de salud.
Municipal
Tasa de cobertura
Caja de Seguro de Salud

INDICADOR DE LA TRANSVERSALES DE TRANSVERSALES

INDICADOR

INDICADOR	UNIDAD DE MEDIDA	ORIGEN	META ANUAL	ANÁLISIS GENERAL				INDICADORES DE SEGUIMIENTO			
				REAL	%	ALTERN	%	REAL	%	ALTERN	%
Indicador que mide la prestación de los servicios de salud y de los servicios de atención de salud en el municipio.	Cobertura	Sanable	8.00	8	0.00%	0	0.00%	0	0.00%	0	0.00%
Indicador que mide la prestación de los servicios de salud y de los servicios de atención de salud en el municipio.	Región Administrativa	Sanable	12.00	8	0.00%	0	0.00%	0	0.00%	0	0.00%

DESCRIPCIÓN DEL INDICADOR

DESCRIPCIÓN DE LA META ANUAL

META ANUAL	INDICADOR DE SEGUIMIENTO				INDICADOR DE SEGUIMIENTO			
	REAL	%	ALTERN	%	REAL	%	ALTERN	%
8.00	8	0.00%	0	0.00%	8	0.00%	0	0.00%

DESCRIPCIÓN DE RESULTADOS Y ASESORÍA EN CASO DE INCUMPLIMIENTO EN LOS OBJETIVOS DE SEGUIMIENTO

FORMAS OPERATIVAS TÉCNICAS DE SEGUIMIENTO DE INDICADORES DE LA DE GESTIÓN DE ESTRATÉGICOS

SECRETARÍA DEL GOBIERNO LOCAL

VALLE DEL CAUCA

Handwritten signature and scribbles on the left side of the page.

Handwritten signature and scribbles on the right side of the page, overlapping the official stamp.



FORMATO FICHAS TÉCNICAS DE SEGUIMIENTO DE INDICADORES 2021 DE GESTIÓN ESTRATÉGICA



PLANTILLA FINANCIERA
TIPO DE ORGANISMO
PROGRAMA PRESUPUESTAL

Plat 1 Local
Cultura, Fiestas, Deportes y Recreación
Educación y cultura física y deportes
CICCO 2021 Fomentar las actividades deportivas comunitarias
Apoyar la promoción y realización de eventos deportivos, culturales, artísticos, turísticos y de salud pública, así como el desarrollo de actividades de promoción turística
SECRETARÍA DE ECONOMÍA

NOMBRE DEL INDICADOR
FUENTE DE DATOS
SI EMPLEA O NO
SI MUESTRA EL TIEMPO
SI ALTERNAN FACTORES DE CONFIABILIDAD
SI ALTO O BAJA O N/D
OBSERVACIONES
EVALUACIÓN

Porcentaje de cumplimiento de la política deportiva realizada.
Fuente de promoción de la práctica deportiva realizada/promoción de la política deportiva programada/100
Muestra el porcentaje de avance de ejecución de la política deportiva realizada.
Ejercicio
Entidad beneficiaria y nivel municipal
TIPO DE INDICADOR
Tendencia
Tendencia

COMPORTAMIENTO DE LOS INDICADORES EN EL PERÍODO MUESTRA

INDICADOR	UNIDAD DE MEDIDA	OBJETIVO	META ANUAL	PERÍODO TRIMESTRAL				PERÍODO ACUMULADO			
				PLN	PROG	ACTUAL	%	PLN	PROG	ACTUAL	%
Promoción de la práctica deportiva realizada	Tendencias administrativas	Satisfacción	12	0	0.0%	3	0.0%	0	0.0%	3	25.0%
Promoción de la práctica deportiva programada	Indicador	Satisfacción	4	0	0.0%	3	0.0%	0	0.0%	3	75.0%

COMPORTAMIENTO DEL AGUADOR

DESCRIPCIÓN DE LA META ANUAL

META ANUAL	PERÍODO TRIMESTRAL				PERÍODO ACUMULADO			
	PLN	PROG	ACTUAL	%	PLN	PROG	ACTUAL	%
0.00	0.00	0.00	0.00	0.00%	0.00	0.00	0.00	0.00%

POSICIÓN DE MUESTREO Y ACTIVACIÓN EN CASO DE VARIACIONES SUPERIORES AL POR CIENTO SEÑALADO EN EL PROGRAMA

Blank lines for additional information or notes.

EXPLICACIÓN DEL INDICADOR

Blank lines for explanation of the indicator.

EL LAB... (Signature line)

SECRETARÍA DEL GOBIERNO
VERACRUZ
11 de Agosto de 2021
Comisión de Seguimiento y Evaluación
Gobierno Municipal de Veracruz



ESTADO DE VALLE DEL CAUCA
 PLAN DE DESARROLLO
 AUTONOMIA REGIONAL
 PROYECTO
 CUARTO DEL PROGRAMA PRESUPUESTAL
 DEPENDENCIA REGIONAL
 DEPENDENCIA LOCAL

PLAN DE TRANSFERENCIAS DE SEGUIMIENTO DE INICIATIVAS DE GESTIÓN ADMINISTRATIVA



Plan 2.008
 Cultura, Turismo, Recreación y Deportes
 OBJETIVO General: Fomentar el desarrollo cultural y deportivo.
 OBJETIVO ESPECÍFICO: Fomentar la actividad deportiva en las entidades territoriales.
 AGUAS: Los recursos asignados se destinan para el desarrollo de actividades deportivas en las entidades territoriales.
 DEPENDENCIA REGIONAL: DEPENDENCIA LOCAL
 DEPENDENCIA LOCAL: DEPENDENCIA LOCAL

DESCRIPCIÓN DEL PROGRAMA: Fomentar la actividad deportiva en las entidades territoriales.
 OBJETIVO GENERAL: Fomentar la actividad deportiva en las entidades territoriales.
 OBJETIVO ESPECÍFICO: Fomentar la actividad deportiva en las entidades territoriales.
 AGUAS: Los recursos asignados se destinan para el desarrollo de actividades deportivas en las entidades territoriales.
 DEPENDENCIA REGIONAL: DEPENDENCIA LOCAL
 DEPENDENCIA LOCAL: DEPENDENCIA LOCAL

COMPOSICIÓN DE LOS ÍTEMES DEL PLAN DE TRANSFERENCIAS

ÍTEMES	UNIDAD DE MEDIDA	OPERACIÓN	COSTO UNITARIO	VALOR PRESUPUESTAL			VALOR ACUMULADO				
				PROG.	M.	AFIC.	PROG.	M.	AFIC.	%	
Transferencias para fomentar la actividad deportiva en las entidades territoriales	ÍTEMES	Operación	1		0,00%	0	0,00%	0	0,00%	0	0,00%
Transferencias para fomentar la actividad deportiva en las entidades territoriales	ÍTEMES	Operación	1		0,00%	0	0,00%	0	0,00%	0	0,00%

COMPOSICIÓN DEL ÍTEM

DESCRIPCIÓN DEL ÍTEM

ÍTEM	AVANCE TRIMESTRAL				AVANCE ACUMULADO			
	PROG.	M.	AFIC.	COD.	PROG.	M.	AFIC.	COD.
Transferencias para fomentar la actividad deportiva en las entidades territoriales	0,00%	0,00%	0,00%	0,00%	0,00%	0,00%	0,00%	0,00%

DESCRIPCIÓN DEL ÍTEM: Transferencias para fomentar la actividad deportiva en las entidades territoriales.

DESCRIPCIÓN DEL ÍTEM

Transferencias para fomentar la actividad deportiva en las entidades territoriales.

[Handwritten signatures and stamps are present over this section]

SECRETARÍA DE GOBIERNO
 VALLE DEL CAUCA
 DEPARTAMENTO ADMINISTRATIVO DEL VALLE DEL CAUCA



PLAN DE MONITOREO TÉCNICO DE SEGUIMIENTO DE ACCIONES DE DESEMPEÑO DE SISTEMAS EDUCATIVOS



PLAN DE EVALUACIÓN
TÍTULO DE DESEMPEÑO
PROGRAMA PRESUPUESTAL

PROYECTO
DETALLE DEL PROGRAMA PRESUPUESTAL
RECURSOS HUMANOS
RECURSOS MATERIALES

Objetivo General
Objetivo Específico
Objetivo Operativo
Indicadores de Seguimiento
Indicadores de Resultados
Indicadores de Impacto
Indicadores de Efectividad
Indicadores de Eficiencia
Indicadores de Equidad
Indicadores de Sostenibilidad
Indicadores de Calidad
Indicadores de Innovación
Indicadores de Responsabilidad Social
Indicadores de Transparencia
Indicadores de Participación Ciudadana
Indicadores de Gobernanza
Indicadores de Sostenibilidad Ambiental
Indicadores de Sostenibilidad Económica
Indicadores de Sostenibilidad Social
Indicadores de Sostenibilidad Cultural
Indicadores de Sostenibilidad Tecnológica
Indicadores de Sostenibilidad Organizacional
Indicadores de Sostenibilidad Institucional
Indicadores de Sostenibilidad Normativa
Indicadores de Sostenibilidad Política
Indicadores de Sostenibilidad Jurídica
Indicadores de Sostenibilidad Ética
Indicadores de Sostenibilidad Filosófica
Indicadores de Sostenibilidad Religiosa
Indicadores de Sostenibilidad Artística
Indicadores de Sostenibilidad Científica
Indicadores de Sostenibilidad Tecnológica
Indicadores de Sostenibilidad Organizacional
Indicadores de Sostenibilidad Institucional
Indicadores de Sostenibilidad Normativa
Indicadores de Sostenibilidad Política
Indicadores de Sostenibilidad Jurídica
Indicadores de Sostenibilidad Ética
Indicadores de Sostenibilidad Filosófica
Indicadores de Sostenibilidad Religiosa
Indicadores de Sostenibilidad Artística
Indicadores de Sostenibilidad Científica

NOMBRE DEL EDUCADOR
FIRMA DEL EDUCADOR

Indicador de Seguimiento
Indicador de Resultados
Indicador de Impacto
Indicador de Efectividad
Indicador de Eficiencia
Indicador de Equidad
Indicador de Sostenibilidad
Indicador de Calidad
Indicador de Innovación
Indicador de Responsabilidad Social
Indicador de Transparencia
Indicador de Participación Ciudadana
Indicador de Gobernanza
Indicador de Sostenibilidad Ambiental
Indicador de Sostenibilidad Económica
Indicador de Sostenibilidad Social
Indicador de Sostenibilidad Cultural
Indicador de Sostenibilidad Tecnológica
Indicador de Sostenibilidad Organizacional
Indicador de Sostenibilidad Institucional
Indicador de Sostenibilidad Normativa
Indicador de Sostenibilidad Política
Indicador de Sostenibilidad Jurídica
Indicador de Sostenibilidad Ética
Indicador de Sostenibilidad Filosófica
Indicador de Sostenibilidad Religiosa
Indicador de Sostenibilidad Artística
Indicador de Sostenibilidad Científica

INDICACIONES

Indicador de Seguimiento
Indicador de Resultados
Indicador de Impacto
Indicador de Efectividad
Indicador de Eficiencia
Indicador de Equidad
Indicador de Sostenibilidad
Indicador de Calidad
Indicador de Innovación
Indicador de Responsabilidad Social
Indicador de Transparencia
Indicador de Participación Ciudadana
Indicador de Gobernanza
Indicador de Sostenibilidad Ambiental
Indicador de Sostenibilidad Económica
Indicador de Sostenibilidad Social
Indicador de Sostenibilidad Cultural
Indicador de Sostenibilidad Tecnológica
Indicador de Sostenibilidad Organizacional
Indicador de Sostenibilidad Institucional
Indicador de Sostenibilidad Normativa
Indicador de Sostenibilidad Política
Indicador de Sostenibilidad Jurídica
Indicador de Sostenibilidad Ética
Indicador de Sostenibilidad Filosófica
Indicador de Sostenibilidad Religiosa
Indicador de Sostenibilidad Artística
Indicador de Sostenibilidad Científica

INDICACIONES DEL FACTOR DE COMPARACIÓN

Indicador de Seguimiento
Indicador de Resultados
Indicador de Impacto
Indicador de Efectividad
Indicador de Eficiencia
Indicador de Equidad
Indicador de Sostenibilidad
Indicador de Calidad
Indicador de Innovación
Indicador de Responsabilidad Social
Indicador de Transparencia
Indicador de Participación Ciudadana
Indicador de Gobernanza
Indicador de Sostenibilidad Ambiental
Indicador de Sostenibilidad Económica
Indicador de Sostenibilidad Social
Indicador de Sostenibilidad Cultural
Indicador de Sostenibilidad Tecnológica
Indicador de Sostenibilidad Organizacional
Indicador de Sostenibilidad Institucional
Indicador de Sostenibilidad Normativa
Indicador de Sostenibilidad Política
Indicador de Sostenibilidad Jurídica
Indicador de Sostenibilidad Ética
Indicador de Sostenibilidad Filosófica
Indicador de Sostenibilidad Religiosa
Indicador de Sostenibilidad Artística
Indicador de Sostenibilidad Científica

INDICACIONES

Indicador de Seguimiento
Indicador de Resultados
Indicador de Impacto
Indicador de Efectividad
Indicador de Eficiencia
Indicador de Equidad
Indicador de Sostenibilidad
Indicador de Calidad
Indicador de Innovación
Indicador de Responsabilidad Social
Indicador de Transparencia
Indicador de Participación Ciudadana
Indicador de Gobernanza
Indicador de Sostenibilidad Ambiental
Indicador de Sostenibilidad Económica
Indicador de Sostenibilidad Social
Indicador de Sostenibilidad Cultural
Indicador de Sostenibilidad Tecnológica
Indicador de Sostenibilidad Organizacional
Indicador de Sostenibilidad Institucional
Indicador de Sostenibilidad Normativa
Indicador de Sostenibilidad Política
Indicador de Sostenibilidad Jurídica
Indicador de Sostenibilidad Ética
Indicador de Sostenibilidad Filosófica
Indicador de Sostenibilidad Religiosa
Indicador de Sostenibilidad Artística
Indicador de Sostenibilidad Científica

INDICACIONES

Indicador de Seguimiento
Indicador de Resultados
Indicador de Impacto
Indicador de Efectividad
Indicador de Eficiencia
Indicador de Equidad
Indicador de Sostenibilidad
Indicador de Calidad
Indicador de Innovación
Indicador de Responsabilidad Social
Indicador de Transparencia
Indicador de Participación Ciudadana
Indicador de Gobernanza
Indicador de Sostenibilidad Ambiental
Indicador de Sostenibilidad Económica
Indicador de Sostenibilidad Social
Indicador de Sostenibilidad Cultural
Indicador de Sostenibilidad Tecnológica
Indicador de Sostenibilidad Organizacional
Indicador de Sostenibilidad Institucional
Indicador de Sostenibilidad Normativa
Indicador de Sostenibilidad Política
Indicador de Sostenibilidad Jurídica
Indicador de Sostenibilidad Ética
Indicador de Sostenibilidad Filosófica
Indicador de Sostenibilidad Religiosa
Indicador de Sostenibilidad Artística
Indicador de Sostenibilidad Científica

COMPARACIÓN DE LOS RESULTADOS EN LOS DIFERENTES SEMESTRES

INDICADOR	UNIDAD DE MEDIDA	DIFERENCIA	METH ANUAL	SEMESTRE ANTERIOR				SEMESTRE ACTUAL			
				PROG.	ACTUAL	%	ALIC.	PROG.	ACTUAL	%	ALIC.
Propuestas de mejoramiento de procesos y metas educativas			0	0	0.00%	0	0.00%	0	0.00%	0	0.00%
Propuestas de mejoramiento de procesos y metas administrativas			0	0	0.00%	0	0.00%	0	0.00%	0	0.00%

INDICACIONES DEL FACTOR DE COMPARACIÓN

INDICACIONES DEL FACTOR DE COMPARACIÓN

INDICADOR	SEMESTRE ANTERIOR				SEMESTRE ACTUAL			
	PROG.	ACTUAL	%	ALIC.	PROG.	ACTUAL	%	ALIC.
0.00	0.00	0.00	0.00	0.00	0.00	0.00	0.00	0.00

INDICACIONES DEL FACTOR DE COMPARACIÓN

INDICACIONES DEL FACTOR DE COMPARACIÓN

SECRETARÍA DEL DEPARTAMENTO DE EDUCACIÓN
VALLE DEL CAUCHO
SECRETARÍA DE DEPARTAMENTO DE EDUCACIÓN
VALLE DEL CAUCHO
SECRETARÍA DE DEPARTAMENTO DE EDUCACIÓN
VALLE DEL CAUCHO



(FORM 004) FICHA TÉCNICA DE SEGUIMIENTO DE PROYECTOS CON UN GESTOR O ESTRATEGIA



PLAN DE MONITOREO
TÍTULO DEL PROYECTO:
ORGANISMO RESPONSABLE:
PROYECTO:
OBJETIVO DEL PROGRAMA RESPONSABLE:
PERIODO DE EJECUCIÓN:
COORDINADOR:

Nº de ficha:
 Lugar, fecha, página y versión:
 Ubicación del proyecto:
 Descripción concisa de los servicios a ser prestados:
 Lugar de ejecución (comuna) y nombre de las personas físicas, jurídicas, naturales o jurídicas que presta los servicios:
 Tipo de actividad:
 Valor de inversión:

TÍTULO DEL PROYECTO:
FÓRMULA DE CÁLCULO:
FECHA DE EJECUCIÓN:
UBICACIÓN DEL PROYECTO:
OBJETIVO DEL PROGRAMA RESPONSABLE:
PERIODO DE EJECUCIÓN:
COORDINADOR:

Forma de de los proyectos a ser prestados:
 Puesto que describe a continuación los aspectos propuestos para el proyecto:
 Tipo de actividad:
 Valor de inversión:

COMPARATIVO DE LA AVANCE DURANTE EL PERÍODO DE EJECUCIÓN

ACTIVIDAD	UNIDAD DE MEDIDA	INDICADOR	LÍMITE MÁXIMO	AVANCE Y CUMPLIMIENTO				VALOR ACUMULADO			
				PROG.	ACT.	AV.	CUM.	PROG.	ACT.	AV.	CUM.
Actividades reportadas contratadas				00%	0	0.00%	0	0.00%	0	0.00%	
Actividades reportadas programadas a contratar				00%	0	0.00%	0	0.00%	0	0.00%	

COMPARATIVO DEL INDICADOR

DESCRIPCIÓN DEL ÍTEM O ÍTEMES

ÍTEM O ÍTEMES	AVANCE EFECTIVO				DESCRIPCIÓN DEL ÍTEM			
	PROG.	ACT.	AV.	CUM.	INDICADOR	UNIDAD	VALOR	FECHA
...	0.00	0.00	0.00	0.00

DESCRIPCIÓN DE RESULTADOS Y ADECUACIÓN EN CASO DE EVALUACIÓN PERIÓDICA A LA VEZ CON EL MONITOREO DE EJECUCIÓN

Se anexa el informe a parte del seguimiento

INDICADOR DEL PROYECTO

Se anexa el informe a parte del seguimiento

[Handwritten signature]
 [Illegible handwritten text]

[Handwritten signature]
 SECRETARÍA DEL GOBIERNO
 VALLE DEL CAUCA
 EDIFICIO
 [Illegible handwritten text]



FORMULARIO TÉCNICO DE SEGUIMIENTO DE MERCADORES 2004 DE GESTIÓN ESTRATÉGICA



TÍTULO / FE DE FUNDAMENTO:

TEMA DE INTERÉS:

PROGRAMA PRESUPUESTAL:

PROYECTO:

OBJETIVO DEL PROGRAMA PRESUPUESTAL:

JUSTIFICACIÓN GENERAL:

EVIDENCIA INTERNA:

NOMBRE DEL TENDIDO:

UBICACIÓN DEL TENDIDO:

EVIDENCIACIÓN:

UBICACIÓN DE LA ATENCIÓN:

UBICACIÓN DE LA FACILIDAD DE COMERCIALIZACIÓN:

UBICACIÓN DEL PRODUCTO:

UBICACIÓN DEL PRODUCTO:

UBICACIÓN DEL PRODUCTO:

FECHA DE EMISIÓN:

UBICACIÓN DEL PRODUCTO:

UBICACIÓN DEL PRODUCTO:

UBICACIÓN DEL PRODUCTO:

UBICACIÓN DEL PRODUCTO:

UBICACIÓN DEL PRODUCTO:

UBICACIÓN DEL PRODUCTO:

UBICACIÓN DEL PRODUCTO:

UBICACIÓN DEL PRODUCTO:

UBICACIÓN DEL PRODUCTO:

UBICACIÓN DEL PRODUCTO:

UBICACIÓN DEL PRODUCTO:

UBICACIÓN DEL PRODUCTO:

UBICACIÓN DEL PRODUCTO:

UBICACIÓN DEL PRODUCTO:

UBICACIÓN DEL PRODUCTO:

UBICACIÓN DEL PRODUCTO:

UBICACIÓN DEL PRODUCTO:

UBICACIÓN DEL PRODUCTO:

UBICACIÓN DEL PRODUCTO:

UBICACIÓN DEL PRODUCTO:

UBICACIÓN DEL PRODUCTO:

UBICACIÓN DEL PRODUCTO:

UBICACIÓN DEL PRODUCTO:

UBICACIÓN DEL PRODUCTO:

COMPARATIVOS DE LOS NÚMEROS DE MERCADERES EN EL MERCADO

MERCADERÍA	UNIDAD DE MEDIDA	DESCRIPCIÓN	MESA ANUAL	PERIODO DE REGISTRO			PERIODO DE REGISTRO				
				NOV	DIC	ENERO	NOV	DIC	ENERO		
Mercadería de consumo básico	kg/metro cúbico	Servicio	11	1	25.00%	3	111.00%	1	25.00%	1	100.00%
Mercadería de consumo básico	Informe	Servicio	4	3	75.00%	3	111.00%	1	25.00%	1	100.00%

UBICACIÓN DEL PRODUCTO:

UBICACIÓN DEL PRODUCTO:

MERCADERÍA	REGISTRO DE MERCADERES				AGENCIAMIENTO			
	NOV	DIC	ENERO	FEB	NOV	DIC	ENERO	FEB
UBICACIÓN DEL PRODUCTO:	UBICACIÓN DEL PRODUCTO:	UBICACIÓN DEL PRODUCTO:	UBICACIÓN DEL PRODUCTO:	UBICACIÓN DEL PRODUCTO:	UBICACIÓN DEL PRODUCTO:	UBICACIÓN DEL PRODUCTO:	UBICACIÓN DEL PRODUCTO:	UBICACIÓN DEL PRODUCTO:

UBICACIÓN DEL PRODUCTO:

UBICACIÓN DEL PRODUCTO:

SECRETARÍA DEL AGRICULTO
VALLE DEL CAUCA
SECRETARÍA DE ASESORIA



PLAN DE FUNDAMENTOS
 TEMA DE ESTUDIO:
 PROGRAMA DESEMPLEADO
 FUNDADO:
 LINEAMIENTO DEL PROGRAMA DESEMPLEADO
 SUPERINTENDENCIA GENERAL
 SUPERINTENDENCIA ALBIAN

PLAN DE FUNDAMENTOS
 Cultura Física, deporte y recreación
 Indicadores estratégicos y operativos
 OBJETIVO: Promover los estilos de vida saludables en las personas.
 APLICACIÓN: Apoyar los proyectos comunitarios de recreación, deporte y cultura, fomentar la salud y calidad de las actividades de recreación de los usuarios del programa.
 COORDINACIÓN: SUPERINTENDENCIA ALBIAN
 FECHA DE ELABORACIÓN: 2014

TÍTULO DEL FONDO:
 OBJETIVO DEL FONDO:
 SUPERINTENDENCIA:
 COORDINACIÓN DEL FONDO:
 DESCRIPCIÓN DEL FONDO DE COMPENSACIÓN:
 LINEAMIENTO DEL FONDO:
 COORDINACIÓN:
 FECHA DE ELABORACIÓN:

Fondos para el mejoramiento de la infraestructura física de los espacios deportivos, recreación y cultura.
 Mejoramiento de la infraestructura física de los espacios deportivos, recreación y cultura.
 Mejoramiento de la infraestructura física de los espacios deportivos, recreación y cultura.
 Municipal
 Valle del Cauca
 Dirección de Planeación

COMPONENTES DE LOS RESULTADOS DURANTE EL PRIMER SEMESTRE

INDICADOR	UNIDAD DE MEDIDA	CATEGORÍA	META ANUAL	PRIMER SEMESTRE			SEGUNDO SEMESTRE		
				PROG.	ACUM.	%	PROG.	ACUM.	%
Mejoramiento de la infraestructura física de los espacios deportivos, recreación y cultura	Infraestructura	Sumable	1	1	100%	0	0%	0	0%
Mejoramiento de la infraestructura física de los espacios deportivos, recreación y cultura	Infraestructura	Sumable	4	1	25.00%	1	25.00%	1	25.00%

COMPONENTES DE LOS RESULTADOS

DESCRIPCIÓN DE LA META ANUAL

META ANUAL	PRIMER SEMESTRE				SEGUNDO SEMESTRE			
	PROG.	ACUM.	%	PROG.	ACUM.	%	PROG.	ACUM.
1	1	1	100	1	1	100	1	1

INDICADOR DE RESULTADO Y JUSTIFICACIÓN DE SU VALORACIÓN SUPERIOR A 100 POR CIENTO DE CUMPLIMIENTO DE PROGRAMADO

FECHA DE ELABORACIÓN





FORMA DE FOLIOS TÉCNICOS DE DESEMPEÑO DE PARTICIPANTES 2024 DE GESTIÓN O ESTRATÉGICA



PLAN DE TRABAJO
TEMA DE INTERÉS
PROGRAMA DE DESARROLLO
OBJETIVO DEL PROGRAMA DE DESARROLLO
INDICADOR GENERAL
SUBINDICADOR GENERAL

Objetivo General
Objetivo Específico
Objetivo Específico
Objetivo Específico
Objetivo Específico

NOMBRE DEL PARTICIPANTE
FORMULA DE CALIFICACIÓN
NOMBRE DEL CENTRO
NOMBRE DEL CENTRO DE FORMACIÓN
NOMBRE DEL CENTRO DE FORMACIÓN
NOMBRE DEL CENTRO DE FORMACIÓN
NOMBRE DEL CENTRO DE FORMACIÓN

Nombre del participante
Formulas de calificación
Nombre del centro
Nombre del centro de formación
Nombre del centro de formación
Nombre del centro de formación

COMPARATIVO DE LOS RESULTADOS DURANTE EL PERÍODO DE EVALUACIÓN

INDICADOR	UNIDAD DE MEDIDA	OBJETIVO	VALOR REAL	GRUPO A				GRUPO B			
				PROG.	%	ACTUAL	%	PROG.	%	ACTUAL	%
Indicador de desempeño					100%	0	100%	0	100%	0	100%
Indicador de desempeño					100%	0	100%	0	100%	0	100%

COMPARATIVO DE RESULTADOS

INDICADORES DE DESEMPEÑO

INDICADOR	GRUPO A				GRUPO B			
	PROG.	%	ACTUAL	%	PROG.	%	ACTUAL	%
Indicador de desempeño	100%	0	100%	0	100%	0	100%	0

RECOMENDACIONES

SECRETARÍA DE EDUCACIÓN
VALLE DEL GUAYAMA
E.C. 1991
Calle 1991
Teléfono 01-244-1111



PLAN DE MANEJO
 TEMA DE INTERÉS
 PROGRAMA DE EJECUCIÓN

OBJETIVO
 OBJETIVO DEL PROGRAMA DE MANEJO
 INSTITUCIÓN RESPONSABLE
 FECHA DE ELABORACIÓN

FORMULARIO TÉCNICO DE DISEÑO DE INDICADORES PARA SEGUIMIENTO Y EVALUACIÓN



PROYECTO
 OBJETIVO GENERAL
 OBJETIVO ESPECÍFICO
 ACTIVIDADES
 RESULTADOS ESPERADOS
 RECURSOS ASIGNADOS

NOMBRE DEL INDICADOR
 ESCALA DEL INDICADOR
 FRECUENCIA DE MEDICIÓN
 TIPO DE INDICADOR
 UNIDAD DE MEDICIÓN
 FUENTE DE DATOS

Descripción del indicador
 Tipo de indicador
 Unidad de medición

COMPARACIÓN DE LOS RESULTADOS OBTENIDOS CON LOS OBJETIVOS

VARIABLE	UNIDAD DE MEDICIÓN	DESCRIPCIÓN	TIPO DE UNIDAD	PERÍODO ANTERIOR				PERÍODO ACTUAL			
				INDICADOR	VALOR	UNIDAD	TIPO	INDICADOR	VALOR	UNIDAD	TIPO
Coordinación con las diferentes organizaciones e instituciones de la zona				INDICADOR	0.00%	0	UNIDAD	INDICADOR	0.00%	0	UNIDAD
Coordinación con las diferentes organizaciones e instituciones de la zona				INDICADOR	0.00%	0	UNIDAD	INDICADOR	0.00%	0	UNIDAD

INDICACIONES DEL INDICADOR

INDICACIONES DE LA METODOLOGÍA

META ANUAL	PERÍODO ANTERIOR				PERÍODO ACTUAL			
	INDICADOR	VALOR	UNIDAD	TIPO	INDICADOR	VALOR	UNIDAD	TIPO
0.00	0.00	0.00	0.00	0.00	0.00	0.00	0.00	0.00

INDICACIONES DE LA METODOLOGÍA DE LA EVALUACIÓN DE RESULTADOS DEL PROGRAMA

INDICACIONES DEL INDICADOR

SECRETARÍA DE GOBIERNO
 VALLE DEL CAUCA
 SECRETARÍA DE GOBIERNO
 VALLE DEL CAUCA



(FORM 584) FORMIO TÉCNICO DE SEGUIMIENTO DE MEDICIONES 2014 DE GESTIÓN O ESTABLECIMIENTO



PLAZA / A.S. ESTABLECIMIENTO
TEMA DE INTERÉS
PROGRAMA PARTICIPATIVO

FECHA DE OBRAS
CUBIERTA, ALBERGUE Y SERVICIOS
CONDICIÓN CULTURAL Y AMBIENTE

OBJETIVO DEL PROGRAMA PARTICIPATIVO
SANTIDAD LABORAL
SISTEMAS DE SALUD

CONDICIONES DE SALUD DE LOS ESTABLECIMIENTOS
APLICAR LOS PROCEDIMIENTOS PARA MEDIR LA EFECTIVIDAD, CALIDAD, ACCESIBILIDAD Y SEGURIDAD DE LOS SERVICIOS DE PROMOCIÓN Y PREVENCIÓN
DISEÑO DE SISTEMAS DE SALUD

COMITÉ DE SEGUIMIENTO
COMISIÓN DE SALUD

Formación de especialistas de salud en el país (Nº 100)
Elaboración de planes de seguimiento y control de calidad (Nº 100)

RECUPERACIÓN
SISTEMAS DE SALUD
SISTEMAS DE SALUD
SISTEMAS DE SALUD
SISTEMAS DE SALUD

N/A
N/A
N/A
N/A
N/A
FRECÜENCIA DE MEDICIÓN
N/A
N/A
N/A
N/A
N/A

COMPLEMENTARIO DE LOS DATOS CUANDO EL TEMA FUERTE

INDICADOR	UNIDAD DE MEDIDA	OBJETIVO	VALOR FINAL	VALORES OBJETIVO				VALORES ACTUALES				
				PROG.	ALC.	ALCUM.	%	PROG.	ALC.	ALCUM.	%	
Indicador de seguimiento de mediciones				0.00%	0	0.00%	0	0.00%	0	0.00%	0	0.00%
Indicador de seguimiento de mediciones				0.00%	0	0.00%	0	0.00%	0	0.00%	0	0.00%

COMPLEMENTARIO DE DATOS CUANDO EL TEMA FUERTE

INDICADOR	VALORES OBJETIVO				VALORES ACTUALES			
	PROG.	ALC.	ALCUM.	%	PROG.	ALC.	ALCUM.	%
Indicador de seguimiento de mediciones	0.00	0.00	0.00	0.00	0.00	0.00	0.00	0.00

INDICADOR DE SEGUIMIENTO DE MEDICIONES EN LOS ESTABLECIMIENTOS DE SALUD PARTICIPATIVOS

INDICADOR DE SEGUIMIENTO DE MEDICIONES

INDICADOR DE SEGUIMIENTO DE MEDICIONES





FORM C66) FICHAS TÉCNICAS DE SEGUIMIENTO DE INDICADORES 2024 DE GESTIÓN O ESTRATÉGICOS



PLAN / LE TRANSVERSAL
TEMA DE DESARROLLO
PROGRAMA PRESUPUESTAL
PROYECTO

Plan 1. Local
Ejecución de nuevo convenio, sin disminución a libre de elección
EJECUCIÓN Relaciones exteriores
EJECUCIÓN Ejecución de acciones de cooperación internacional para el desarrollo del municipio
Objetivo del programa: Mejorar el bienestar
DEFINICIÓN GENERAL: Ejecución de acciones relacionadas con la celebración de reuniones, eventos, convenios o acuerdos para la formulación de proyectos de cooperación internacional y
DEPENDENCIA ADMINISTRATIVA: SECRETARÍA DEL GOBIERNO MUNICIPAL
LÍNEA BASE

NOMBRE DEL INDICADOR: Tasa de realización de acuerdos internacionales celebrados con localidades extranjeras
FÓRMULA DEL CÁLCULO: $\frac{\text{Acuerdos internacionales celebrados con localidades extranjeras en el año actual}}{\text{Acuerdos internacionales celebrados con localidades extranjeras en el año anterior}} \times 100$
INTERPRETACIÓN: Muestra la tasa de realización de acuerdos internacionales celebrados con localidades extranjeras.
DIMENSIÓN QUE MIDE: Cantidad
DESCRIPCIÓN DEL FACTOR DE COMPARACIÓN: Acuerdos internacionales a nivel municipal
ÁMBITO GEOGRÁFICO: Municipal
COBERTURA: Total el territorio
LÍNEA BASE: Ejecución hasta 2023

COMPORTAMIENTO DE LAS VARIABLES DURANTE EL PRIMER TRIMESTRE

VARIABLE	UNIDAD DE MEDIDA	OPERACIÓN	META ANUAL	PRIMER TRIMESTRE				AVANCE ACUMULADO			
				REC	V	REC	%	REC	V	REC	%
Acuerdos internacionales celebrados con localidades extranjeras en el año actual	Convenio	Suma	1.00	0	0.00%	0	0.00%	0	0.00%	0	0.00%
Acuerdos internacionales celebrados con localidades extranjeras en el año anterior	Convenio	Suma	1.00	0	0.00%	0	0.00%	0	0.00%	0	0.00%

COMPORTAMIENTO DEL INDICADOR

DESCRIPCIÓN DE LA META ANUAL

META ANUAL	PRIMER TRIMESTRE				AVANCE ACUMULADO			
	REC	ALC	EPS	DESCRIPCIÓN	REC	ALC	EPS	TEMPORAL
1.00	0.00	0.00	0.00	100%	0.00	0.00	0.00	100%

DESCRIPCIÓN DE RESULTADOS Y DETERMINACIÓN EN CASO DE VALORES SUPERIORES A 100% DENTRO RESPECTO A LO PROGRAMADO

EXPLICACIÓN DE DIFERENCIAS

Handwritten signature and scribbles on the left side of the page.

SECRETARÍA DEL GOBIERNO MUNICIPAL
VALLE DEL GUAYABO
EJECUTIVO MUNICIPAL
SECRETARÍA DE ADMINISTRACIÓN
Handwritten signature and stamp on the right side of the page.



(PBRM 036) FICHAS TÉCNICAS DE SEGUIMIENTO DE INDICADORES 2024 DE GESTIÓN ESTRATÉGICA



PILO / LE TRANSVERSAL:
TEMA DE DESARROLLO:
PROGRAMA PRESUPUESTARIO:

Pilar 3: Social
Desarrollo humano integral, sin discriminación y libre de violencia
0360303 Relaciones exteriores
036030303 Cooperación internacional para el desarrollo del municipio

PROYECTO:
OBJETIVO DEL PROGRAMA PRESUPUESTARIO:
DEPENDENCIA GENERAL:
DEPENDENCIA AUXILIAR:

Incluye todas las acciones relacionadas con la obtención de recursos, créditos, servicios y asistencia para la formulación de proyectos de cooperación internacional y su ejecución (Código PRO. PRESUPUESTARIO)
El Gobierno local

NOMBRE DEL INDICADOR:

Tasa de vinculación de las actividades de vinculación implementadas con la localidad hermana.

FÓRMULA DEL CÁLCULO:

(Mecanismos de vinculación con la localidad hermana implementados en el año actual) / Mecanismos de vinculación con la localidad hermana implementados en el año anterior (TEIE)

INTERPRETACIÓN:

Muestra la tasa de ejecución de los mecanismos de vinculación implementados con la localidad hermana.

DIMENSIÓN QUE ATIENDE:

Ejecución

FRECUENCIA DE MEDICIÓN:

Anual

DESCRIPCIÓN DEL FACTOR DE COMPARACIÓN:

Mecanismos de vinculación a nivel municipal

TIPO DE INDICADOR:

Estratégico

ÁMBITO GEOGRÁFICO:

Municipal

COBERTURA:

Toda el municipio

LÍNEA BASE:

Ejecución Pilar 2018

COMPORTAMIENTO DE LAS UNIDADES DURANTE EL PRIMER TRIMESTRE

proyecto

UNIDAD	UNIDAD DE MEDIDA	ORIGEN	META ANUAL	PRIMER TRIMESTRE				AVANCE ACUMULADO			
				TRIM.	%	ALGAR.	%	PROG.	%	ALGAR.	%
Mecanismos de vinculación con la localidad hermana implementados en el año actual	Informe	Sumable	1.00	0	0.00%	0	0.00%	0	0.00%	0	0.00%
Total de documentos jurídico-administrativos preparados para emitir a instancia	Informe	Sumable	1.00	0	0.00%	0	0.00%	0	0.00%	0	0.00%

COMPORTAMIENTO INDICADOR

DESCRIPCIÓN DE LA META ANUAL:

META ANUAL	PRIMER TRIMESTRE			AVANCE ACUMULADO			
	PROG.	ALC.	SPN	TRIMESTRE	PROG.	ALC.	SPN
0.00	0.00	0.00	0.00	0.00	0.00	0.00	0.00

DESCRIPCIÓN DE SUS ESTADOS Y JUSTIFICACIÓN EN CASO DE VARIACIÓN DEL PRIMER A 4 SEMESTRE RESPECTO A LO PROGRAMADO

EVALUACIÓN DEL INDICADOR

[Handwritten signature and scribbles]

SECRETARÍA DE PLANEACIÓN Y PRESUPUESTO
VALLE DE CHICHA
SOLIDARIDAD
SECRETARÍA DE PLANEACIÓN Y PRESUPUESTO



[FORM 08b] FICHAS TÉCNICAS DE SEGUIMIENTO DE INDICADORES 2024 DE GESTIÓN O ESTRATÉGICOS



PLAZA / ESTRATEGEMAS
TEMAS DE DESARROLLO
PROGRAMA PRESUPUESTARIO
PROYECTO
OBJETIVO DEL PROGRAMA PRESUPUESTARIO
DEPENDENCIA GENERAL
DEPENDENCIA AUXILIAR

Plan Social
Desarrollo humano e inclusión, un desarrollo equitativo y libre de violencia
0185-001 Relaciones internacionales
0185-0010001 Cooperación internacional con el desarrollo del municipio
Incluir todos los actores relacionados con la celebración de reuniones, eventos, asambleas o acuerdos para la formalización de proyectos de cooperación internacional y
0001-000-000-001 AYUNTAMIENTO
144 Gobernación

NOMBRE DEL INDICADOR
FORMULA DEL CALCULO
INTERPRETACIÓN
DIMENSIÓN QUE ATENDE
DESCRIPCIÓN DEL FACTOR DE CORRECCIÓN
AMBITO GEOGRAFICO
CORTESIA
UNIDAD

Porcentaje de discusiones de observación general por ciudad
Acuerdos internacionales completos / Acuerdos internacionales programados * 100
Muestra el porcentaje de discusiones de observación general por ciudad
Cobertura
Acuerdos internacionales a nivel municipal
PROMEDIO DE MISIONES
TIPO DE INDICADOR
Semestral
Estratégico
Municipal
Todo el municipio
Cero en Pasa 2014

COMPORTAMIENTO DE LAS VARIABLES DURANTE EL PRIMER SEMESTRE

VARIABLE	UNIDAD DE MEDIDA	OPERADOR	META ANUAL	AVANCE DURANTE EL				AVANCE ACUMULADO			
				PROG.	%	ALCAN.	%	PROG.	%	ALCAN.	%
Acuerdos internacionales finales completos	Informe	Sumable	1	0	0.00%	0	0.00%	0	0.00%	0	0.00%
Acuerdos internacionales programados	Informe	Sumable	1	0	0.00%	0	0.00%	0	0.00%	0	0.00%

COMPORTAMIENTO DEL INDICADOR

DESCRIPCIÓN DE LA META ANUAL

META ANUAL	PRIMER SEMESTRE							
	AVANCE TRIMESTRAL				AVANCE ACUMULADO			
	PROG.	ALC.	EP%	SEMI-PROG.	PROG.	ALC.	EP%	SIMATONO
0.00	0.00	0.00	0.00	0.00	0.00	0.00	0.00	0.00

DESCRIPCIÓN DE RENOVACIÓN Y SUSTITUCIÓN EN CASO DE VARIACIÓN SUPERIOR A 10 POR CIENTO RESPECTO A LO PROGRAMADO

Blank lines for description of renewal and substitution.

VALIDACIÓN DEL INDICADOR

Blank lines for validation of the indicator.

Handwritten signature and stamp on the left side of the page.

Handwritten signature and stamp on the right side of the page, including a circular stamp from the 'SECRETARIA DE PLANEACION Y PRESUPUESTO VALLE DEL CAUCA'.



(FORM 08) FICHAS TÉCNICAS DE SEGUIMIENTO DE INDICADORES 2024 DE GESTIÓN (E) ESTRATÉGICOS



PLAN DE TRANSVERSA:

TEMA DE DESARROLLO:

PROGRAMA PRESUPUESTARIO:

PROYECTO:

OBJETIVO DEL PROGRAMA PRESUPUESTARIO:

DEPENDENCIA GENERAL:

DEPENDENCIA ADMINISTRATIVA:

NOMBRE DEL INDICADOR:

FÓRMULA DEL CÁLCULO:

INTERPRETACIÓN:

DIMENSIÓN QUE ATENDE:

DESCRIPCIÓN DEL FACTOR DE COMPARACIÓN:

AMBITO GEOGRAFICO:

COBERTURA:

LÍNEA BASE:

Plan 1: Social

Desarrollo humano (empleo, un destino viable y libre de violencia)

000000 Relaciones externas

0000000000 Cooperación intermunicipal para el desarrollo del municipio

Incluye todas las acciones relacionadas con la celebración de eventos, eventos, comités y acuerdos con la formulación de proyectos de cooperación intermunicipal y

000 SECRETARÍA DEL GOBIERNO

104 Gobierno local

Porcentaje de capacitaciones realizadas en materia reglamentaria.

(Capacitaciones en materia reglamentaria realizadas/aplicaciones en materia reglamentaria programadas) * 100

N/A

Humana

FRECUENCIA DE MEDICIÓN:

Trimestral

N/A

TIPO DE INDICADOR:

Resulta

Municipal

Todo el municipio

N/A

COMPORTAMIENTO DE LAS VARIABLES DURANTE EL PRIMER TRIMESTRE

4.1.1

VARIABLE	UNIDAD DE MEDIDA	OPERACIÓN	META ANUAL	AVANCE TRIMESTRAL			AVANCE ACUMULADO				
				PROG.	%	ALCAN.	%	PROG.	%	ALCAN.	%
Autorías (artículos) realizadas					0.00%	0	0.00%	0	0.00%	0	0.00%
Autorías (artículos) programadas					0.00%	0	0.00%	0	0.00%	0	0.00%

COMPORTAMIENTO DEL INDICADOR

DESCRIPCIÓN DE LA META ANUAL:

META ANUAL	PRIMER TRIMESTRE								
	PRIMER TRIMESTRE			AVANCE ACUMULADO					
0.00	PROG.	ALC.	EFIC.	SEMI ANUAL	PROG.	ALC.	EFIC.	SEMI ANUAL	PROG.
	0.00	0.00%	0.0%	0.00%	0.00	0.00%	0.0%	0.00%	0.00

DESCRIPCIÓN DE RESULTADOS Y JUSTIFICACIÓN EN CASO DE VARIACIÓN SUPERIOR A 10 POR CIENTO RESPECTO A LO PROGRAMADO

JUSTIFICACIÓN DE RESULTADOS

[Handwritten signature]

SECRETARÍA DEL GOBIERNO
VALLE HERMOSO
SECRETARÍA DE ADMINISTRACIÓN

[Handwritten signature]

SECRETARÍA DEL GOBIERNO
VALLE HERMOSO
SECRETARÍA DE ADMINISTRACIÓN



(BPM DB) FICHAS TÉCNICAS DE SEGUIMIENTO DE INDICADORES 2024 DE GESTIÓN O ESTRATÉGICOS



PLAN / DE TRANSFERA:
SEMA DE DESARROLLO
PROGRAMA PRESUPUESTARIO:
PROYECTO:
OBJETIVO DEL PROGRAMA PRESUPUESTARIO:
DEPENDENCIA GOBIERNO:
DEPENDENCIA SUBSIDIARIA:

Plan: 1. Tercer
Desarrolla número de eventos, en el área de atención y libre de violencia
120-0001 Relaciones externas
12010000000000000000 Cooperación Internacional para el desarrollo del municipio
Subsidiaria (debe ser adicional relacionada con la realización de reuniones, eventos, congresos y asambleas para la formulación de proyectos de cooperación internacional)
DIRECCIÓN SECRETARÍA DEL GOBIERNO
144 Gobernación

NOMBRE DEL INDICADOR:
FÓRMULA/CÁLCULO:

Porcentaje en suscripción de cartas de intención
 (Suscripción de Cartas de intención / Carta de intención programada) * 100

INTERPRETACIÓN:
DIMENSIÓN / CATEGORÍA:
DESCRIPCIÓN DEL FACTOR DE COMPARACIÓN:

%
 Eficiencia **FRECUENCIA DE MEDICIÓN:** Trimestral
 %
TIPO DE INDICADOR: Gestión

AMBITO GEOGRAFICO:
COMENTARIO:
LENGUA BASE:

Municipal
 Todo el municipio
 N/A

COMPORTAMIENTO DE LAS VARIABLES DURANTE EL PERIODO PROGRAMADO

VARIABLE	UNIDAD DE MEDIDA	OPERACIÓN	META ANUAL	VALORES TRIMESTRALES				VALORES PROMEDIOS			
				PERIODO	%	ACCIONES	%	PERIODO	%	ACCIONES	%
Suscripción de cartas de intención			0	II	0.00%	0	0.00%	II	0.00%	0	0.00%
Cartas de intención programadas			0	II	0.00%	0	0.00%	II	0.00%	0	0.00%

COMPORTAMIENTO DEL INDICADOR

INDICACIÓN DE LA META ANUAL:

META ANUAL	PERIODO TRIMESTRAL							
	AVANCE TRIMESTRAL			SEMIANUAL		ANUAL PROMEDIADO		
PERIODO	REC.	OP.	OP.	PERIODO	REC.	OP.	OP.	OP.
0.00	0.00	0.00	0.00	0.00	0.00	0.00	0.00	0.00

DESCRIPCIÓN DE RESULTADOS Y JUSTIFICACIÓN DE CADA DE INDICACIÓN SUPERIOR A + 30 POR CIENTO RESPECTO A LO PROGRAMADO

DIRECCIÓN DEL INDICADOR

[Handwritten signature]

SECRETARÍA DEL GOBIERNO
 VALLE DEL CAUCA
 SECRETARÍA DEL GOBIERNO
 VALLE DEL CAUCA



(BRRM 086) FICHAS TÉCNICAS DE SEGUIMIENTO DE INDICADORES 2024 DE GESTIÓN O ESTRATÉGICOS



PLM / DE TRANSVERSAL:

TEMA DE DESARROLLO:

PROGRAMA PRESUPUESTARIO:

PROYECTO:

OBJETIVO DEL PROGRAMA PRESUPUESTARIO:

DEPENDENCIA GENERAL:

DEPENDENCIA ASIGNADA:

NOMBRE DEL INDICADOR:

FÓRMULA DE CÁLCULO:

INTERMITENCIA:

DEFINICIÓN DEL ATENIDO:

DESCRIPCIÓN DEL FACTOR DE COMPARACIÓN:

AMBITO GEOGRÁFICO:

COBERTURA:

LÍNEA BASE:

PLM: 1. Salud

Desarrollo humano (cuenta, sin discriminación y libre de violencia)

020-0303 Relación con otros

030-030303 Cooperación internacional para el desarrollo del municipio

Señalar todas las acciones relacionadas con la celebración de reuniones, eventos, convenios y acuerdos para la formalización de proyectos de cooperación internacional y

000 SECRETARÍA DE GOBIERNO MUNICIPAL

144 Subordinación

Porcentaje de actividades de cooperación efectuadas

(Actividades de cooperación efectuadas / actividades de cooperación programadas) * 100

Muestra el porcentaje de actividades de cooperación efectuadas.

180 veces

Una sola de cooperación internacional a nivel municipal

Más igual

Toda el municipio

19 de mayo 2023

EXCLUSIÓN DE MEDICIÓN:

TIPO DE INDICADOR:

3 meses

Gráfica

COMPORTAMIENTO DE LAS VARIABLES DURANTE EL PRIMER BIMESTRE

1.3

VARIABLE	UNIDAD DE MEDIDA	OPERACIÓN	META ANUAL	AVANCE PRIMER TRIMESTRE				AVANCE PRIMER BIMESTRE			
				PROG.	REC.	EFECT.	%	PROG.	REC.	EFECT.	%
Actividades de cooperación efectuadas	Informe	Sumable	1	0	0.00%	0	0.00%	0	0.00%	0	0.00%
Actividades de cooperación programadas	Informe	Sumable	1	0	0.00%	0	0.00%	0	0.00%	0	0.00%

COMPORTAMIENTO DEL INDICADOR

DESCRIPCIÓN DE LA META ANUAL

META ANUAL	PUNTO DE REFERENCIA							
	AVANCE TRIMESTRAL			AVANCE BIMESTRAL		AVANCE CUARTAL		
PROG.	REC.	EFECT.	PROG.	REC.	PROG.	REC.	EFECT.	
1.00	0.00	0.00	0.00	0.00	0.00	0.00	0.00	

DESCRIPCIÓN DE RESULTADOS Y JUSTIFICACIÓN EN CASO DE VARIACIÓN SUPERIOR A +10 POR CIENTO RESPECTO A LO PROGRAMADO

Esta actividad está programada a partir del segundo trimestre

INDICACIÓN DEL OPERADOR

Esta actividad está programada a partir del segundo trimestre

0.00%

SECRETARÍA DE GOBIERNO MUNICIPAL VALLE ABISCO

Dr. AMAR VILLALBA SECRETARÍA DE GOBIERNO MUNICIPAL



[P&RM 086] FICHAS TÉCNICAS DE SEGUIMIENTO DE INDICADORES 2024 DE GESTIÓN ESTRATÉGICOS



NOMBRE DEL MUNICIPIO:
TITULO DE DESARROLLO:
PROGRAMA PRESUPUESTAL:

Objetivo: Seguridad
Medición: Incidencia
05.02.0001: Educación y Capacitación Municipal
02.03.0001.01: Medios de transporte y bienes de equipo municipal
Se refiere al cumplimiento de las obligaciones contractuales en el Título de este Ley Orgánica Municipal del Estado de México durante:

OBJETIVO DE PROGRAMAS PRESUPUESTALES:
DESCRIPCIÓN GENERAL:
DESCRIPCIÓN ACTUAL:

050 SECRETARÍA DEL GOBIERNO
118 Anexo Civil

SEÑALAMIENTO DEL INDICADOR:

NOMBRE DEL INDICADOR:
FORMULA DE CÁLCULO:

Tasa de cumplimiento de obligaciones y fines administrativos registrados en el año.
(Cumplidos y antes de las obligaciones administrativas registradas en el año anterior) / (Obligaciones y antes de las obligaciones administrativas registradas en el año anterior) * 100

INDICACIÓN:
DIMENSIÓN DEL ÍTEM:
ESPECIFICACIÓN DEL FACTOR DE CORRECCIÓN:

Muestra la tasa de cumplimiento de obligaciones y fines administrativos registrados en el año.
Escala: 0 a 100
Categoría: Cumplimiento y antes de las obligaciones administrativas registradas en el año anterior
Tipo de Medición: Cualitativa
Señal: Estratégico

ÁMBITO GEOGRÁFICO:
COBERTURA:
FUENTE:

Municipal
Todo el municipio
(Cierre fiscal 2023)

COMPORTAMIENTO DE LOS ÍTEMES DURANTE EL PERÍODO SEÑALADO

ÍTEM	UNIDAD DE MEDIDA	OPERACIÓN	META ANUAL	VALOR REAL				VALOR OBJETIVO			
				PROG.	%	ACTUAL	%	PROG.	%	ACTUAL	%
Cumplidos y antes de las obligaciones administrativas registradas en el año anterior	Cumulative	Suma	300.00	0	0.00%	0	0.00%	0	0.00%	0	0.00%
Cumplidos y antes de las obligaciones administrativas registradas en el año anterior	Cumulative	Suma	300.00	0	0.00%	0	0.00%	0	0.00%	0	0.00%

COMPORTAMIENTO DEL INDICADOR

DESCRIPCIÓN DE LA META ANUAL

META ANUAL	CUARTO TRIMESTRE				EVALUACIÓN ANUAL			
	PROG.	ACT.	ETS	SEÑALADO	PROG.	ACT.	ETS	SEÑALADO
300.00	0.00	0.00	0.00	0.00%	0.00	0.00	0.00%	0.00%

DESCRIPCIÓN DE RESULTADOS Y OTRAS DATOS (EN CASO DE MANEJO DE PROYECTOS DE CONTO DIRECTO A LOS PROGRAMAS)

En programa con presupuesto limitado, se han cumplido los objetivos.

EVALUACIÓN DEL ÍTEM

[Handwritten signature]
Evaluador

[Handwritten signature]
Evaluado



FORM 001 HOJAS TÉCNICAS DE SEGUIMIENTO DE INDICADORES 2024 DE GESTIÓN ESTRATÉGICA



PLAN / EJECUCIÓN:
TÍTULO DE ESTUDIO:
PROGRAMA PRESUPUESTARIO:

Plan 11 - Gestión
Medicina y Odontología
ODONTOLÓGICOS y ODONTOLÓGICOS
ODONTOLÓGICOS - Atención, consultación y/o con calificación municipal
Sector: a) el cumplimiento de las actividades y acciones en el Título 1 de la Ley Orgánica Municipal del Estado de Itabashi, según

OBJETIVO DEL PROGRAMA PRESUPUESTARIO:
DEPENDENCIA GENERAL:
DEPENDENCIA EJECUTIVA:

DIR. SOCIEDAD DEL VIZCAYA
110 - Itabashi - Itabashi

DEFINICIÓN DEL INDICADOR

NOMBRE DEL INDICADOR:
FÓRMULA DEL CÁLCULO:

Tasa de atención de la calificación otorgada a través de las funciones de mediación, conciliación y calificación municipal en el año anterior.
(Población atendida a través de las funciones de mediación, conciliación y calificación municipal en el año anterior) / (Población atendida a través de las funciones de mediación, conciliación y calificación municipal en el año anterior) * 100

INTERPRETACIÓN:
DIRECCIÓN DEL APORTE:
DESCRIPCIÓN DEL TIPO DE COMPARACIÓN:

Mediante la tasa de atención de la calificación otorgada a través de las funciones de mediación, conciliación y calificación municipal.
Ofensiva
Población atendida a través de las funciones de mediación, conciliación y calificación a nivel municipal
INDICADOR DE MEDICIÓN: Anual
TIPO DE INDICADOR: Resultado

AMBITO OPERATIVO:
GOBIERNO:
LÍNEA BASE:

Municipal
Tasa en porcentaje
Cero (0) en 2023

COMPORTAMIENTO DE LAS VARIABLES QUE ELIMINAN EL IMPACTO

Impacto:

VARIABLE	UNIDAD DE MEDIDA	ORIGEN DE LA META ANUAL	META ANUAL	AÑO 2023			AÑO 2024				
				PROG.	ALC.	%	PROG.	ALC.	%		
Población atendida a través de las funciones de mediación, conciliación y calificación municipal en el año anterior	población	Sumable	300	0	0.00%	0	0.00%	0	0.00%	0	0.00%
Población atendida a través de las funciones de mediación, conciliación y calificación municipal en el año anterior	Población	Sumable	500	0	0.00%	0	0.00%	0	0.00%	0	0.00%

COMPORTAMIENTO DEL INDICADOR

DESCRIPCIÓN DE LA META ANUAL

META ANUAL	COMPORTAMIENTO							
	PRIMER TRIMESTRE				SEGUNDO TRIMESTRE			
	PROG.	ALC.	ETE	PROG.	ALC.	ETE	PROG.	ALC.
0.00	0.00	0.00	0.00	0.00	0.00	0.00	0.00	0.00

DESCRIPCIÓN DE LOS FACTORES Y LAS FUERZAS EXTERNAS QUE VARIARON EN TORNO A LA METAS ESTABLECIDAS Y SU IMPACTO

Se reportaron los siguientes factores, ya que se cumplieron con las metas.

EVALUACIÓN DEL INDICADOR

El indicador se encuentra en cumplimiento de las metas establecidas.

[Handwritten signature and notes in the bottom left area]

[Handwritten signature and notes in the bottom right area]



(M-001-086) FICHAS TÉCNICAS DE SEGUIMIENTO DE INDICADORES 2024 DE GESTIÓN DE ESTRATEGIAS



PLAN / LINEA TRANSVERSAL
TOMA DE DECISIONES
PROGRAMA PRESUPUESTARIO

PROYECTO
OBJETIVO DEL PROGRAMA PRESUPUESTARIO
EJECUCION GENERAL
EJECUCION ANUAL

NOMBRE DEL INDICADOR
FORMULA DE CALCULO
INTERPRETACION
DIMENSION DEL USUARIO
LEGENDACION DE FACTOR DE CORRECCION
UNIDAD ORGANICA
CORTESIA
AÑO BASE

Indicador de Seguimiento
Indicador - concurrencia
ESTRATEGIA Inicial y actividades asociadas
ESTRATEGIA 01 - Mejorar los servicios de atención al ciudadano
Se orienta a la cumplimiento de las actividades contenidas en el Plan de Trabajo del Departamento de Atención al Ciudadano.

INDICADOR DE RESULTADOS
113 acciones / años

DESCRIPCION DEL INDICADOR

Ponderación de quejas por satisfacción de:
(Quejas mínimas/satisfacción / Quejas mínimas / insatisfacción) * 100
Muestra el porcentaje de quejas satisfechas del 2024.
Ejemplo:
Quejas mínimas satisfechas a nivel municipal
Municipal
Total de quejas
(Quejas fiscal 2024)

INDICADOR DE MEDICION
INDICADOR
SERVIDOR

COMPORTAMIENTO DE LAS VARIABLES EN EL TIEMPO A TRIMESTRE

VARIABLE	UNIDAD DE MEDIDA	DIRECCION	META ANUAL	VALORES REALES				VALORES OBJETIVO			
				PROG.	ACTUAL	%	PROG.	ACTUAL	%		
Quejas mínimas atendidas	año	Incremento	100	0	0.00%	0	0.00%	0	0.00%	0	0.00%
Quejas mínimas recibidas	año	Disminución	100	0	0.00%	0	0.00%	0	0.00%	0	0.00%

COMPORTAMIENTO DEL INDICADOR

DESARROLLO DE LA META ANUAL

META ANUAL	CUMPLIMIENTO							
	TRIMESTRE I			TRIMESTRE II			TRIMESTRE III	
PROG.	ACTUAL	%	PROG.	ACTUAL	%	PROG.	ACTUAL	%
100	0	0.00%	0	0	0.00%	0	0	0.00%

INDICACION DE RESULTADOS / JUSTIFICACION EN CASO DE VARIACION SUPERIOR A +/- 20% DEL META (RESPECTO A LO PROGRAMADO)

De programar para este trimestre, se incluye la siguiente:

EXECCION DEL INDICADOR

Handwritten signature and stamp of the Director of the Municipality of San Juan de los Rios.

Handwritten signature and stamp of the Director of the Municipality of San Juan de los Rios.



(PLAN OBI) PLAN TÉCNICO DE SEGUIMIENTO DE INDICADORES 2008 DE GESTIÓN ESTRATÉGICOS



PLAN / DE MANEJO
TÍTULO DE INSTRUMENTO
FORMA DE PRESENTACIÓN
FECHA

Objeto: Seguridad
Metodología: cualitativa
Cobertura: Indígenas y población mestiza
Españoles (L1) Mestizos, con énfasis a función gubernativa municipal
Se presta a modificaciones de acuerdo a las instrucciones con carácter de Título VIII de la Ley Orgánica Municipal del Estado de Chiapas, según lo dispuesto en el artículo 107 de la Constitución Política del Estado de Chiapas.
SECRETARÍA DEL GOBIERNO
COMISIÓN OBI

OBJETIVO DEL PROGRAMA DESEMPLEADO
DEPENDENCIA DE ÁREA
DEPENDENCIA ADMINISTRATIVA
NOMBRE DEL SECCIONARIO
EMPRESA DEL CÁLCULO
INTERVENCIÓN
DESCRIPCIÓN DEL FACTOR DE COMPARACIÓN
AMBITO GEOGRÁFICO
CUBIERTA
UNIDAD

ESTRUCTURA DEL INDICADOR
Se refiere a conflictos y controversias de límites.
(Conflictos y controversias de límites y total de conflictos y controversias registrados) * 100
Muestra el porcentaje de conflictos y controversias de límites.
(Escala)
Conflictos y controversias de límites a nivel municipal.
Frecuencia de medición: Trimestral
Tipo de medición: Cuantitativa
Tabla de medición
Escala: 0 al 100

COMPORTAMIENTO DE LAS VARIABLES DURANTE EL PERÍODO TRIMESTRAL

Variable	UNIDAD DE MEDIDA	DESCRIPCIÓN	META ANUAL	AVANCE TRIMESTRAL				AVANCE ACUMULADO			
				PROG.	ACT.	%	DESG.	PROG.	ACT.	%	DESG.
Conflictos y controversias de límites	Conflictos	Sumable	100	0	0.00%	0	0.00%	0	0.00%	0	0.00%
Total de conflictos y controversias registradas	Conflictos	Sumable	100	0	0.00%	0	0.00%	0	0.00%	0	0.00%

COMPORTAMIENTO DEL INDICADOR

DESCRIPCIÓN DE LA META ANUAL

META ANUAL	PERÍODO TRIMESTRAL							
	PRIMER TRIMESTRE				SEGUNDO TRIMESTRE			
	PROG.	ACT.	%	DESG.	PROG.	ACT.	%	DESG.
100	0	0	0.00%	100%	0	0	0.00%	100%

DESCRIPCIÓN DE RESULTADOS / JUSTIFICACIÓN EN CASO DE VARIACIÓN SUPLENTE A + 20% EN CIENTO RESPECTO A LO PROGRAMADO

El programa no para estar en marcha

EVALUACIÓN DEL INDICADOR

[Handwritten signature and stamp]

[Handwritten signature and stamp]
SECRETARÍA DE GOBIERNO
VICERRECTORÍA DE ADMINISTRACIÓN
SECCIÓN DE SEGUIMIENTO DE INDICADORES



(% EN OBS) FICHAS TÉCNICAS DE SEGUIMIENTO DE INDICADORES 2024 DE GESTIÓN CLÍNICA EGI005



PLAN/ EJE TRANSVERSAL:

TEMA DE DESEMPEÑO:

PROGRAMA PRESUPUESTARIO:

PROYECTO:

OBJETIVO DEL PROGRAMA PRESUPUESTARIO:

EVIDENCIA GENERAL:

LEVE EVIDENCIA:

UBICACIÓN DEL INDICADOR:

FORMA DE CÁLCULO:

UNIDAD DE MEDIDA:

DESCRIPCIÓN DEL FACTOR DE CORRECCIÓN:

¿TIENE CORRECCIÓN?

CORRECCIÓN:

REFERENCIA:

Plan e Ingestión

Atención y seguimiento

Sistema de Atención y Seguimiento Municipal

SECCIONES (S) : Atención, atención en y fuera del establecimiento municipal

Si aplica a la Ley 1471 de 2014, indicar en el Título V de la Ley Orgánica Municipal del Estado de Valle, según:

DIRECCIÓN DEL ESTABLECIMIENTO:

1471 Título V de la

ESTRUCTURA DEL INDICADOR

Presentar la evidencia documental o tecnológica.

¿Hay circunstancias o variables? Si sí, de cómo y en cuáles circunstancias? *1471

SI/NO

SI/NO

SI/NO

SI/NO

SI/NO

FRECUENCIA DE MEDICIÓN:

TIPO DE INDICADOR:

Terminar

Terminar

COMPORTAMIENTO DE LAS VARIABLES DURANTE EL PERÍODO TÉCNICO

VARIABLE	UNIDAD DE MEDIDA	OPERACIÓN	META ANUAL	PERÍODO TÉCNICO				VALORES REALES					
				PROB.	S.	ALOS	S.	PROB.	S.	ALOS	S.		
Aten. en establecimientos concluida													
Total de casos para calificar presentados													

COMPORTAMIENTO DEL INDICADOR

DESEMPEÑO DE LA META ANUAL

META ANUAL	PERÍODO TÉCNICO			VALORES REALES			
	PROB.	S.	ALOS	PROB.	S.	ALOS	PROB.
SI/NO	0.00	0.00	0.00	0.00	0.00	0.00	0.00

DESCRIPCIÓN DE RESULTADOS Y JUSTIFICACIÓN EN CASO DE VARIACIÓN SUPERIOR AL 10% EN CIENTO RESPECTO A LO PROGRAMADO

Los hallados no aplica para este periodo fiscal 2024

EXPLICACIÓN DEL INDICADOR

[Handwritten signature]

EL Jefe de Oficina

SECRETARÍA DE SALUD

[Handwritten signature]

SECRETARÍA DE SALUD

VALLE DEL CAUCA

SECRETARÍA DE SALUD



(PERIODO) TEMAS TÉCNICAS DE SEGUIMIENTO DE INDICADORES 2024 DE GESTIÓN O ESTRATÉGICOS



PLAN / LE TRANSFORMA

TEMA DE DESARROLLO

PROGRAMA PRESUPUESTARIO

INDICADOR

ORIGEN DEL PROGRAMA PRESUPUESTARIO

DEPENDENCIA REGIONAL

DEPENDENCIA SUBREGIONAL

NOMBRE DE INDICADOR

FÓRMULA DEL CÁLCULO

UNIDAD DE MEDIDA

DIMENSIÓN DEL ÍTEM

DESCRIPCIÓN DEL FACTOR DE CORRECCIÓN

ÁMBITO GEOGRÁFICO

COBERTURA

FECHA

Plan 4 Seguridad

Indicador 4.1.1.1

ESTRATEGIA 4.1.1.1.1

ESTRATEGIA 4.1.1.1.1.1

En materia de cumplimiento de las obligaciones con entidades en el Estado de Valle de los Departamentos Municipales y Entes de Fomento, según:

INDICADOR DEL ALISTAMIENTO

112 Acción - Círculo

ESTRUCTURA DEL INDICADOR

Porcentaje en la ejecución - para partes vinculadas en conflicto.

Círculo de entidades de las partes vinculadas en conflicto y Círculo de entidades de partes vinculadas en conflicto *100

Indicador de porcentaje en la ejecución - en partes vinculadas en conflicto.

Oficina: Oficina de Seguros en los riesgos en conflicto a nivel municipal.

FRECUENCIA DE MEDICIÓN

TIPO DE INDICADOR

Fórmula:

0=100%

COMPORTAMIENTO DE LAS VARIABLES DURANTE EL PERÍODO DE TIEMPO

VARIABLE	UNIDAD DE MEDIDA	OPERACIÓN	M.C.A ANUAL	AVANCE TRIMESTRAL				AVANCE ANUAL			
				PROG.	%	ALCIER.	%	PROG.	%	ALCIER.	%
Citas emitidas de las partes vinculadas en conflicto	Citas	Sumatoria	300	75	25.00%	75	100.00%	75	25.00%	75	100.00%
Citas emitidas a partes vinculadas en conflicto	Citas	Sumatoria	300	75	25.00%	75	100.00%	75	25.00%	75	100.00%

COMPORTAMIENTO DEL INDICADOR

DESCRIPCIÓN DE LA META ANUAL

META ANUAL	AVANCE TRIMESTRAL				AVANCE ANUAL			
	PROG.	ALCIER.	OPR.	SEMPERADO	PROG.	ALCIER.	OPR.	SEMPERADO
1.00	1.00	1.00	25.00	75	1.00	1.00	1.00	75

DESCRIPCIÓN DE RESULTADOS Y JUSTIFICACIÓN (EN CASO DE VARIACIÓN SUPERIOR A + 10 POR CIENTO RESPECTO A LO PROGRAMADO)

Se está cumpliendo al 100% con las obligaciones con las partes vinculadas en conflicto.

EVALUACIÓN DEL INDICADOR

De este indicador se muestran los datos que se reportan al 30/09 de las acciones.

Handwritten signature and stamp on the left side of the page.

Handwritten signature and official stamp of the 'SECRETARÍA DE PLANEACIÓN Y DESARROLLO' on the right side of the page.



PLURIBIO: FICHAS TÉCNICAS DE SEGUIMIENTO DE INDICADORES 2024 DE GESTIÓN O ESTRATÉGICOS



PLAN / O.E. TRANSVERSAL
 TEMA DE DESEMPEÑO
 PROGRAMA PRESUPUESTARIO
 PROYECTO
 OBJETIVO DEL PROGRAMA PRESUPUESTARIO
 ASISTENCIA GÉNERO
 DEPENDENCIA SUBORDINADA
 NOMBRE DE INDICADOR
 FÓRMULA DE CÁLCULO
 ESTIMACIÓN
 DIMENSIÓN DE ATRONK
 DESCRIPCIÓN DEL FACTOR DE CORRECCIÓN
 AMBITO GEOGRÁFICO
 CONSULTA
 LINEA BASE

Risk e Seguridad
 Medición y control de
 ESTRUCTURA UNIDADES y unidades funcional
 ESTRUCTURA: Medición, evaluación y gestión de calidad municipal
 Se orienta al cumplimiento de las obligaciones con entidades de la Ley y de la Ley Orgánica Municipal del Estado de México, según
 OMI SECRETARÍA DE LA VALLE DEL
 22700001 OMI
ESTRUCTURA DEL INDICADOR
 Promoción de audiencias entre las partes en conflicto de los juzgados
 (Audencias de las partes involucradas en conflictos) / Cuantía de audiencias a las partes involucradas en conflictos * 100
 (Número de audiencias de audiencias entre las partes en conflicto de los juzgados)
 Fórmula
 Audiencias entre las partes en conflicto de los juzgados / Audiencias de audiencias entre las partes en conflicto de los juzgados * 100
 Frecuencia de medición: Trimestral
 Tipo de medición: Cuantitativa
 Municipal
 Todo el territorio
 Servicio fiscal 2023

COMPARATIVO DE LAS VARIABLES QUE HAN EL PRIMER TRIMESTRE

VARIABLE	UNIDAD DE MEDIDA	OPERACIÓN	META ANUAL	PRIMER TRIMESTRE				SEGUNDO TRIMESTRE			
				PROG.	%	ACTUAL	%	PROG.	%	ACTUAL	%
Audiencias de las partes involucradas en conflicto	Audiencia	Sumatoria	300	75	25.0%	75	100.0%	75	25.0%	75	100.0%
Cuantía de audiencias a las partes involucradas en conflicto	Audiencia	Sumatoria	900	75	25.0%	75	100.0%	75	25.0%	75	100.0%

COMPARATIVO DEL INDICADOR

DESVIACIÓN DE LA META REAL

META ANUAL	COMPARATIVO							
	AVANCE DE META				PROMEDIO TRIMESTRAL			
	PROG.	ACT.	DTG.	SEMANAL	PROG.	ACT.	DTG.	SEMANAL
100.00	100.00	100.00	0.00	100.00	100.00	100.00	0.00	100.00

DESCRIPCIÓN DE LAS VARIABLES Y SUS UNIDADES DE MEDIDA EN CASO DE VARIABLES SUBORDINADAS A LA META GENERAL, INDICANDO LA ASIGNACIÓN

Se está cumpliendo al 100% por el cumplimiento de las audiencias realizadas

EVALUACIÓN DEL INDICADOR

En este indicador se muestra que se cumple al 100% de las audiencias



(FORM 086) PLANES TÉCNICOS DE SEGUIMIENTO DE INDICADORES 2004 DE GESTIÓN O ESTRATÉGICOS



PLAN / DE "MANEJO"

TÍTULO DE DEMANDA:

PROGRAMA PRESUPUESTAL:

PROYECTO:

OBJETIVO DEL PROGRAMA PRESUPUESTAL:

DEPENDENCIA GENERAL:

DEPENDENCIA ALIMENTA:

NOMBRE DEL INDICADOR:

FÓRMULA DE CÁLCULO:

INTERPRETACIÓN:

DIRECCIÓN QUE ATIENDE:

DESCRIPCIÓN DEL ÍNDICE DE COMPARACIÓN:

ÁMBITO GEOGRÁFICO:

COBERTURA:

LIBERACIÓN:

TÍTULO (segunda)

Medición y monitoreo

ESQUEMA Medición y monitoreo Hospital

ESQUEMA 101 Medición, monitoreo y factores condicionales municipal

Se emite el cumplimiento de los servicios prestados en el Hospital de Diagnóstico y Referencia Epidemiológica Municipal del Estado de México, México.

DESIGNACIÓN DEL ÍNDICE:

120 Hosp. Clínico

ESTRUCTURA DEL INDICADOR:

Porcentaje de adecuación de los servicios prestados.

Índice informativo referido a la cobertura. Fórmula de cálculo: $\frac{N}{N_{total}} \times 100$

Muestra el porcentaje de datos informativos expedidos a la ciudadanía.

Actas Informativas expedidas a la ciudadanía en el municipio.

FRECUENCIA DE MEDICIÓN:

TÍPICO DE NO CASOS

TÍPICO DE:

Quincena

Municipio:

Toluca de México

Ejercicio fiscal 2004

COMPARATIVOS DE LOS RESULTADOS DEL PERÍODO TRIMESTRAL

p. 12

UNIDAD	UNIDAD DE MEDIDA	OPERACIÓN	VAL. PUNTAJE	VALOR TRIMESTRAL				VALOR ANUAL (2004)			
				PROG.	N.	ALCAN.	%	PROG.	N.	ALCAN.	%
Actas Informativas expedidas a la ciudadanía	Acta	Sumado	600	150	25.00%	150	300.00%	150	25.00%	150	100.00%
Total de actividades realizadas	Acta	Sumado	600	150	25.00%	150	300.00%	150	25.00%	150	100.00%

COMPARATIVOS DE LOS INDICADORES

DESIGNACIÓN DE LA META ANUAL

META ANUAL	VALORES QUINCENALES				VALORES TRIMESTRALES			
	PROG.	N.	ALCAN.	%	PROG.	N.	ALCAN.	%
100.00	200.00	100.00	100.00	100.00	300.00	100.00	100.00	100.00

DESCRIPCIÓN DE LOS RESULTADOS Y SU COMPARACIÓN CON LA META ANUAL DEL PERÍODO TRIMESTRAL Y ANUAL

Se han cumplido al 100% los servicios de los datos informativos expedidos a la ciudadanía.

DESCRIPCIÓN DEL INDICADOR

Se han expedido los datos que se requiere en 100% de los servicios.

EL DIRECTOR DEL HOSPITAL

SECRETARÍA DE SALUD

EL SECRETARIO DE SALUD



(FORM 066) HOJAS TÉCNICAS DE SEGUIMIENTO DE INDICADORES 2014 DE GESTIÓN O ESTRATÉGICO



PLAN / SUBTRANSVERSA
TEMPO DE DESARROLLO
PROGRAMA PRESUPUESTADO

Plan de Seguridad
Atención y monitoreo
SECRETARÍA de Salud y Asistencia Municipal
SECRETARÍA de Salud y Asistencia Municipal y Atención de Emergencias
Se implementa el programa en todas las unidades con indicadores de Salud Vida y Las Opciones Municipales en Guatemala, según

DEPARTAMENTO DEL PROGRAMA PRESUPUESTADO

DEPARTAMENTO DEL MONITOREO
Cajalutén, Quiché

ESTRUCTURA DEL INDICADOR

DEPENDENCIA SECTORIAL

Parámetros de seguimiento presentados por fechas administrativas calificadas.
Módulo de seguimiento de incidentes por fechas administrativas calificadas. Total de fechas administrativas calificadas. 100

DEPENDENCIA ADMINISTRATIVA

SA

NOMBRE DEL INDICADOR

Etiquetas

FRECUENCIA DE MEDICIÓN

Trimestral

FÓRMULA DEL CÁLCULO

SA

TIPO DE INDICADOR

Qualitativo

APROPRIACIÓN

DIVISIÓN QUE ATIENDE

MEMORANDO DEL CENTRO DE COMUNICACIÓN

SA

Municipal
Toda el municipal
Gerencia Nivel 3/3/3

ANEXO ORGANIZACIONAL

CONSEJO DE

UNIDAD SA

COMPORTAMIENTO DE LAS VARIABLES QUANTITATIVAS POR PERÍODO DE TIEMPO

0.1.1

UNIDADES	UNIDAD DE MEDIDA	ORIGEN DE DATOS	MÉTODO DE MEDICIÓN	AVANCE TRIMESTRAL				VALOR ANTERIOR					
				PROG.	SA	EC	ES	PROG.	SA	EC	ES		
Número de acciones presentadas por fechas administrativas calificadas													
Total de fechas administrativas calificadas													

COMPORTAMIENTO DEL INDICADOR

MÉTRICA ANUAL	CUMPLIMIENTO							
	AVANCE TRIMESTRAL				VALOR ANTERIOR			
PROG.	SA	EC	ES	PROG.	SA	EC	ES	ESTRATEGIA
100	0.00	0.00	0.00	0.00	0.00	0.00	0.00	0.00

DESCRIPCIÓN DE RESULTADOS Y JUSTIFICACIÓN EN CASO DE ANOMALÍA SUPERIOR AL CINCO POR CIENTO RESPECTO A LO PROGRAMADO

Este indicador es un agente para este agente fiscal 3/3/3

ESTADÍSTICA DEL INDICADOR

[Handwritten signature and scribbles]

[Handwritten signature and scribbles]
SECRETARÍA DE SALUD Y ASISTENCIA MUNICIPAL
VALLE VERDE
GUATEMALA



FORM 066) FICHAS TÉCNICAS DE SEGUIMIENTO DE INDICADORES 2014 DE GESTIÓN ESTRATÉGICA



PLAN / DE TRANSICIÓN
TÍTULO DE DESARROLLO
PROGRAMA PRESUPUESTARIO
PARTICIPA

Plan 4 Seguridad
Medidas preventivas
Estrategia de Gestión y Planeación Municipal
Estrategia 001 - Participación, construcción y fortalecimiento municipal
Se centra al cumplimiento de las actividades con enfoque en el Trabajo Viable, los Objetivos Municipales y Estado de Faltas, según

OBJETIVO DEL PROGRAMA PRESUPUESTARIO

DESARROLLAR LA SEGURIDAD

DEPENDENCIA SECTORIAL
DEPENDENCIA ADMINISTRATIVA

SECRETARÍA DE SEGURIDAD

FORMA DEL INDICADOR

Porcentaje de boletas de libertad otorgadas

FÓRMULA DEL CÁLCULO

(Boletas de libertad otorgadas) / Total de imputaciones calificadas * 100

RESERVA

N/A

INDICADOR QUE ATRÁS

Medio

FRECUENCIA DE MEDICIÓN

Trimestral

DESCRIPCIÓN DEL FACTOR DE COMPARACIÓN

N/A

TIPO DE INDICADOR

Resultado

ÁMBITO DE APLICACIÓN

Municipal

COBERTURA

Todo el municipio

UNIDAD DE MEDICIÓN

Porcentaje

3.3

COMPORTAMIENTO DE LAS VARIABLES DURANTE EL PERÍODO TRIMESTRAL

VARIABLE	UNIDAD DE MEDICIÓN	PERÍODO 1	META ANUAL	PERÍODO TRIMESTRAL				VALOR REALIZADO					
				PROG.	A.C.	OTR.	OTR. SUP.	PROG.	A.C.	OTR.	OTR. SUP.		
Boletas de libertad otorgadas													
Total de imputaciones calificadas													

COMPORTAMIENTO DEL INDICADOR

DESCRIPCIÓN DE LA META ANUAL

META ANUAL	PERÍODO TRIMESTRAL				VALOR REALIZADO			
	PROG.	A.C.	OTR.	OTR. SUP.	PROG.	A.C.	OTR.	OTR. SUP.
1.00	1.00	1.00	1.00	1.00	1.00	0.00	1.00	1.00

DESCRIPCIÓN DE RESULTADOS Y JUSTIFICACIÓN EN CASO DE SUPERACIÓN O DE DEFICIT RESPECTO A LO PROGRAMADO

Este indicador no aplica para este plan de desarrollo

FORMACIÓN DEL INDICADOR

--

[Handwritten signature]

SECRETARÍA DE SEGURIDAD
VALLE DEL CAUCA
LIC. ANDRÉS VILLALBA
[Handwritten signature]



(FORM 08B) FICHAS TÉCNICAS DE SEGUIMIENTO DE INDICADORES 2023 DE GESTIÓN O ESTRATÉGICOS



PLAN / EJ TRANSVERSAL
TEMA DE DESARROLLO:
PROGRAMA PRESUPUESTARIO:
PROYECTO:

El transversal al Gobierno Moderno, Capaz y Responsable
Gestión para resultados y evaluación del desempeño
SERVICIOS Planación y presupuesto basado en resultados
0390000000 Planación de proyectos para el desarrollo social 0100000000 Demarcación y seguimiento del CTMVALCARE
0390000000 Planación y evaluación para el desarrollo municipal 0300000000 Integración, seguimiento y control presupuestal del presupuesto
Incluye las acciones y procedimientos necesarios para desarrollar y fortalecer las bases para la planeación, programación, presupuesto, ejecución y evaluación del programa; presupuesto, considerando los flujos del registro contable, presupuesto y el correspondiente proceso de rendición de cuentas, adicionalmente, incluye los procedimientos de planeación y evaluación de los planes de desarrollo municipal, los programas regionales y sectoriales que de él deriven.

OBJETIVO DEL PROGRAMA PRESUPUESTARIO

DEPENDENCIA GENERAL:
DEPENDENCIA ALBERTA:

UNIDAD DE INFORMACIÓN, PLANEACIÓN, PROGRAMACIÓN Y EVALUACIÓN
039 Desarrollo

ESTRUCTURA DEL INDICADOR

NOMBRE DEL INDICADOR:
FÓRMULA DEL ÍNDICE:
INTENSIFICACIÓN:
DIMENSIÓN QUE ATIENDE:
DESCRIPCIÓN DEL FACTOR DE COMPARACIÓN:

Porcentaje de cumplimiento de obras y acciones del Plan de Desarrollo Municipal.
Obras y acciones contenidas en el PDM cumplidas, Total de Obras y acciones contenidas en el PDM * 100
Muestra el porcentaje de cumplimiento de obras y acciones del Plan de Desarrollo Municipal.
Eficacia Frecuencia de medición Anual
Obras y acciones nivel municipal TIPO DE MEDICIÓN Trimestral

RÁMBO GEográfico:
COMENTARIA:
LÍNEA BASE:

Municipal
Todo el municipio
Ejercicio fiscal 2023

COMPORTAMIENTO DE LAS VARIABLES DURANTE EL PRIMER TRIMESTRE

PROYECTO

VARIABLE	UNIDAD DE MEDIDA	OPERACIÓN	META ANUAL	AVANCE TRIMESTRAL				AVANCE ACUMULADO			
				PROG.	%	REAL.	%	PROG.	%	REAL.	%
Obras y acciones contenidas en el PDM cumplidas	Informe	Sumable	1	0	0.00%	0	0.00%	0	0.00%	0	0.00%
Total de Obras y acciones contenidas en el PDM	Documento	Sumable	287	0	0.00%	0	0.00%	0	0.00%	0	0.00%

COMPORTAMIENTO DEL INDICADOR

RESUMEN DE LA META ANUAL

META ANUAL	I°				II°			
	PROG.	REAL.	%	SEMÁFORO	PROG.	REAL.	%	SEMÁFORO
100	0.00	0.00	0.00	ROJO	0.00	0.00	0.00	ROJO

DESCRIPCIÓN DE RESULTADOS Y JUSTIFICACIÓN EN CASO DE INEJECUCIÓN SUPERIOR A 5 SEMÁFORO ROJO RESPECTO A LO PROGRAMADO

EVALUACIÓN DEL INDICADOR

ELABORADO



APROBADO

Ing. Alvaro Gilio Flores
Director de la Uippe



[FORM 086] FICHAS TÉCNICAS DE SEGUIMIENTO DE INDICADORES 2013 DE GESTIÓN O ESTRATÉGICAS



PLAZA / LÍNEA TRANSVERSA:
TEMA DE DESARROLLO:
PROGRAMA PRESUPUESTARIO:
PROYECTO:

Objetivos: 5. Gobierno Moderno, Capaz y Responsable
Medios para Resultados y evaluación del desempeño
0100000 Planeación y presupuesto basados en resultados

01000000000 Planeación y presupuesto para el desarrollo local
01000000000 Planeación y presupuesto para el desarrollo local
01000000000 Planeación y presupuesto para el desarrollo local

OBJETIVO DEL PROGRAMA PRESUPUESTARIO:

Incluir las acciones y procedimientos necesarios para desarrollar y fortalecer las bases para la planeación, programación, presupuestación, seguimiento y evaluación programática - presupuestal, considerando los temas del registro contable - presupuestal y el correspondiente proceso de rendición de cuentas, además, incluye los procedimientos de planeación y evaluación de los planes de desarrollo municipal, los programas regionales y sectoriales que de él deriven.

DEPENDENCIA GENERAL:
DEPENDENCIA ESPECIAL:

000 UNIDAD DE INFORMACIÓN, PLANEACIÓN, PROGRAMACIÓN Y EVALUACIÓN
000 Planeación

NOMBRE DEL INDICADOR:
FÓRMULA DEL CÁLCULO:
INTERVALACIÓN:
DIMENSIÓN QUE ATINGE:

ESTRUCTURA DEL INDICADOR:
Presupuesto de inversión de indicadores de resultados bajo la MMA, subsector.
[Este tipo de indicadores por resultado] adoptados por el municipio/Matrices de indicadores por resultados aprobadas P 120
Muestra el porcentaje de inversión de indicadores de resultados bajo la MMA, subsector.
Eficiencia
Matrices de indicadores de resultados implementados

FRECUENCIA DE MEDICIÓN:
Frecuencia de medición: Anual
Tipo de indicador: Gestión

DESCRIPCIÓN DEL FACTOR DE COMPARACIÓN:

Municipio:
Toluca el municipio
Gestión Fiscal 2013

AMBITO GEOGRÁFICO:
COBERTURA:
UNIDAD BASE:

COMPORTAMIENTO DE LAS VARIABLES DURANTE EL PRIMER TRIMESTRE

VARIABLE	UNIDAD DE MEDIDA	OPERACIÓN	METS ANUAL	AVANCE TRIMESTRAL				AVANCE ACUMULADO			
				PROG.	%	AZCAR.	%	PROG.	%	AZCAR.	%
Matrices de indicadores por resultados adoptadas por el municipio	Matriz	Sumable	07	0	0.00%	0	0.00%	0	0.00%	0	0.00%
Matrices de indicadores por resultados aprobadas	Matriz	Sumable	07	0	0.00%	0	0.00%	0	0.00%	0	0.00%

COMPORTAMIENTO DEL INDICADOR

DESCRIPCIÓN DE LA META ANUAL

META ANUAL	%							
	AVANCE TRIMESTRAL				AVANCE ACUMULADO			
	PROG.	ALC.	ETS	SEMÁFORO	PROG.	ALC.	ETS	SEMÁFORO
0.00%	0.00%	0.00%	ROJO	0.00%	0.00%	0.00%	ROJO	

DESCRIPCIÓN DE REGULARES Y JUSTIFICACIÓN EN CASO DE VARIACIÓN SUPERIOR A +10 POR CIENTO RELATIVO A LO PROGRAMADO

No programado para este trimestre

VALUACIÓN DEL INDICADOR

No programado para este trimestre

ELABORÓ



REVISÓ

Alfredo Olayo Flores
Director de la Uippe



FORM (006) FICHAS TÉCNICAS DE SEGUIMIENTO DE INDICADORES 2023 DE GESTIÓN O ESTRATÉGICOS



PLAN DE TRANSVERSAL:
TEMA DE DESARROLLO:
PROGRAMA PRESUPUESTARIO:
PROYECTO:

La transversal es Gobierno Moderno, Líder y Responsable
según sus lineamientos y evolución del desarrollo
2020000 Planes y presupuesto basado en resultados
202000000 Planación de empresas para el desarrollo social 0200000000 Operación y mantenimiento del COMA del MPR
2020000001 Planación e instalación para el desarrollo municipal 03000000000 Integración, equipamiento y control presupuestal del departamento
Indica la acciones y procedimientos necesarios para desarrollar y fortalecer las áreas para la planeación, ejecución, presupuestación, seguimiento y evaluación, programación, programación, considerando las áreas del sistema contable - presupuestal y el correspondiente proceso de control de cuentas, eficientemente, inclusive los procedimientos de planeación y evaluación de los planes de desarrollo municipal, los programas regionales y acciones que de él derive).

OBJETIVO DEL PROGRAMA PRESUPUESTARIO:

SE UNIDAD DE INFORMACIÓN, PLANEACIÓN, PROGRAMACIÓN Y EVALUACIÓN
140-Planificación

DEPENDENCIA GENERAL:
DEPENDENCIA NOMINAL:

DEFINICIÓN DEL INDICADOR

NOMBRE DEL INDICADOR:

Porcentaje de acciones realizadas en materia del SEU / Total de acciones realizadas en materia del SEU * 100

FÓRMULA DEL CÁLCULO:

Total de acciones realizadas en materia del SEU / Total de acciones realizadas en materia del SEU * 100

INTERPRETACIÓN:

Muestra el porcentaje de acciones realizadas en materia del Sistema de Evaluación del Desarrollo Municipal.

DIMENSIÓN QUE ATIENDE:

Eficacia EFICIENCIA DE MEDICIÓN: Eficiencia
Efectividad EFICACIA DE MEDICIÓN: Gestión

DESCRIPCIÓN DEL FACTOR DE CORRECCIÓN:

Factores vinculados a las áreas administrativas

ÁMBITO GEOGRÁFICO:

Municipio

COBERTURA:

Todo el municipio

NIVEL BASE:

Ejercicio fiscal 2023

COMPORTAMIENTO DE LAS VARIABLES DURANTE EL PERÍODO

VARIABLE	UNIDAD DE MEDIDA	OPERACIÓN	META ANUAL	AVANCE TRIMESTRAL				AVANCE ACUMULADO			
				PROG.	%	ACCIÓN	%	PROG.	%	ACCIÓN	%
Total de acciones realizadas en materia del SEU	Acciones	Sumador	240	48	20.00%	48	20.00%	0	0.00%	48	20.00%
Total de acciones ejecutadas en materia del SEU	Acciones	Sumador	240	48	20.00%	48	20.00%	0	0.00%	48	20.00%

COMPORTAMIENTO DEL INDICADOR

DESCRIPCIÓN DE LA META ANUAL

META ANUAL	BY							
	AVANCE TRIMESTRAL				AVANCE ACUMULADO			
	PROG.	ACC.	EFIC.	EFEC.	PROG.	ACC.	EFIC.	EFEC.
120.00	120.00	120.00	120.00	120.00	0.00	0.00%	0.00	0.00%

DESCRIPCIÓN DE RESULTADOS Y JUSTIFICACIÓN EN CASO DE MARCADOR SUPERIOR A + 10 POR CIENTO RESPECTO A LO PROGRAMADO

Se cumple con los recursos

DIRECCIÓN DEL INDICADOR

Desde haberse se realizó que se cumple al 100% con lo accionado

Handwritten signature and stamp of the Director of the UIPPE.



Handwritten signature and stamp of the Director of the UIPPE.



PLAN / ESTRATEGIA:
TEMA DE DESARROLLO:
PROGRAMA PRESUPUESTARIO:
PROYECTO:

(FORM ORN) FICHAS TÉCNICAS DE SEGUIMIENTO DE INDICADORES 2023 DE GESTIÓN O ESTRATÉGICOS



De Manvernal R. Górriz (Máster, Capa) / Responsable
 Gestión para resultados y evaluación del desempeño
 0100000 Planes de y presupuesto basado en resultados
 01000000100 Planes de y presupuesto basado en resultados
 01000000100 Planes de y presupuesto basado en resultados
 01000000100 Planes de y presupuesto basado en resultados

OBJETIVO DEL PROGRAMA PRESUPUESTARIO:

Incluir las acciones y procedimientos necesarios para desarrollar y fortalecer las bases para la planeación, programación, presupuestación, seguimiento y evaluación programática - presupuestal, considerando las fases del registro contable - presupuestal y el correspondiente proceso de conciliación de cuentas, adicionalmente, incluye los procedimientos de planeación y evaluación de los planes de desarrollo municipal, los programas regionales y sectoriales que de él derivan.

DEPENDENCIA GENERAL:

UNIDAD DE REGISTRO, PLANEACIÓN, PROGRAMACIÓN Y EVALUACIÓN

DEPENDENCIA LOCAL:

183 Manvernal

ESTRUCTURA DEL INDICADOR

NOMBRE DEL INDICADOR:

Porcentaje de cumplimiento en elaboración y publicación del PGE

FÓRMULA DEL CÁLCULO:

(Elaboración y publicación del PGE / Documento programado a elaborar y publicar) * 100

INTERPRETACIÓN:

Muestra el porcentaje de cumplimiento en la elaboración y publicación del PGE

ENTIDAD QUE ATIENDE:

Escuela

FRECUENCIA DE MEDICIÓN:

Trimestral

DESCRIPCIÓN DEL FACTOR DE CORRECCIÓN:

Elaboración y publicación del PGE

TIPO DE INDICADOR:

Sección

ÁMBITO GEOGRÁFICO:

Municipal

CORINTURA:

Todo el municipio

LÍNEA BASE:

Gestión fiscal 2023

COMPORTAMIENTO DE LAS VARIABLES DURANTE EL TRIMESTRE

VARIABLE	UNIDAD DE MEDIDA	OPERACIÓN	META ANUAL	AVANCE TRIMESTRAL				AVANCE ACUMULADO			
				PROG.	%	ALCAN.	%	PROG.	%	ALCAN.	%
Elaboración y publicación del PGE	Documento	Sumable	1	0	0.00%	0	0.00%	0	0.00%	0	0.00%
Documento programado a elaborar y publicar	Documento	Sumable	1	0	0.00%	0	0.00%	0	0.00%	0	0.00%

COMPORTAMIENTO DEL INDICADOR

DESCRIPCIÓN DE LA META ANUAL:

META ANUAL	EJ							
	AVANCE TRIMESTRAL				AVANCE ACUMULADO			
	PROG.	ALC.	EF%	SEMAFORO	PROG.	ALC.	EF%	SEMAFORO
100.00	0.00	0.00	0.00	ROJO	0.00	0.00	0.00	ROJO

DISPONIBILIDAD DE RESULTADOS Y JUSTIFICACIÓN EN CASO DE VARIACIÓN SUPERIOR A + 30 POR CIENTO RESPECTO A LO PROGRAMADO

Se cumplió con la meta establecida.

EVALUACIÓN DEL INDICADOR

En este indicador se muestra que se cumplió al 100% con las actividades.

ELABORO

C. Denis...
 Jefe de...



REVISÓ

Alfredo Górriz Flores
 Director de la UIPPE



(FORM 006) FICHAS TÉCNICAS DE SEGUIMIENTO DE INDICADORES 2023 DE GESTIÓN O ESTRATÉGICOS



PLAZA / INSTITUCIONAL:
TEMA DE DESARROLLO:
PROGRAMA PRESUPUESTARIO:

Del Desarrollo B. Gobierno Municipal, Capital y Respaldo
Gestión para Resultados y evaluación del desempeño
02056200 Planeación y presupuesto las/los resultado/s

PROYECTO:

0006030004 Planeación de proyectos para el desarrollo social 02056200 104 Operación y seguimiento del COPALAMUN
0205620001 Planeación y evaluación para el desarrollo municipal 020562000200 Integración, seguimiento y control presupuestario del Ayuntamiento

OBJETIVO DEL PROGRAMA PRESUPUESTARIO:

Impulsar las acciones y presentaciones semanales para desarrollar y fortalecer las bases para la planeación, ejecución, presupuesto, seguimiento y evaluación presupuestario - presupuestal, considerando los fases del régimen contable - presupuestal y el correspondiente proceso de emisión de cuentas, adicionalmente, incluir los procedimientos de planeación y evaluación de los planes de desarrollo municipal, los programas regionales y sectoriales que de él deriven.

DEPENDENCIA GENERAL:
DEPENDENCIA SUBORDINADA:

880 UNIDAD DE INFORMACIÓN, PLANEACIÓN, PROGRAMACIÓN Y EVALUACIÓN
880 Planeación

ESTRUCTURA DEL INDICADOR

FÓRMULA DEL INDICADOR:
FÓRMULA DEL CÁLCULO:

Porcentaje de informes de avance del Plan de Desarrollo Municipal presentados / Informes de avance del Plan de Desarrollo Municipal programados * 100
Número e Porcentaje de informes de avance del Plan de Desarrollo Municipal presentados

INDICACIÓN:
DIMENSIÓN QUE ATIENDE:

Eficiencia FRECUENCIA DE ASOCIACIÓN: Trimestral
Eficacia TIPO DE ASOCIACIÓN: Gestión

DESCRIPCIÓN DEL FACTOR DE COMPARACIÓN:
AMBITO GEOGRÁFICO:

Eficacia del avance por contrato del PDM

COBERTURA:
UNIDAD BÁSICA:

Municipal
Subsector estratégico
Servicio Real 2023

COMPORTAMIENTO DE LAS VARIABLES DURANTE EL PRIMER TRIMESTRE

VARIABLE	UNIDAD DE MEDIDA	OPERACIÓN	META ANUAL	AVANCE TRIMESTRAL			AVANCE ACUMULADO				
				PROG.	ACC.	EF%	PROG.	ACC.	EF%		
Informes de avance del Plan de Desarrollo Municipal presentados	Documento	Sumable	2	0	0.00%	0	0.00%	0	0.00%	0	0.00%
Informes de avance del Plan de Desarrollo Municipal programados	Documento	Sumable	2	0	0.00%	0	0.00%	0	0.00%	0	0.00%

COMPORTAMIENTO DEL INDICADOR

DESCRIPCIÓN DE LA META ANUAL

META ANUAL	AVANCE TRIMESTRAL				AVANCE ACUMULADO			
	PROG.	ACC.	EF%	SEMÁFORO	PROG.	ACC.	EF%	SEMÁFORO
1.00	0.00	0.00	0.00	ROJO	0.00	0.00	0.00	VERDE

DESCRIPCIÓN DE RESULTADOS Y ATRIBUCIÓN EN CASO DE VARIACIÓN SUPERIOR A +/- 10 POR CIENTO RESPECTO A LO PROGRAMADO

Se cumple con la meta establecida

EVALUACIÓN DEL INDICADOR

En este indicador se muestra que se cumple el 00% con las actividades

Elaborado por:



Revisado por:
Ing. Alfredo Olvera Flores
Director de la UIPPE



(PDM DBE) FICHAS TÉCNICAS DE SEGUIMIENTO DE INDICADORES 2023 DE GESTIÓN O ESTRATÉGICOS



PLAN / LA TRANSVERSAL
TEMA DE DESARROLLO
PROGRAMA PRESUPUESTARIO
INDICADO

De la Ley N° 20.906 del F. Gobierno Moderno, Capas y Responsables
Gestión para Resultados y evaluación del desempeño
32050205 Planeación y presupuesto basado en resultados
3205020601 Planeación de proyectos para el desarrollo local
320502060101 Planeación y evaluación para el desarrollo comunal
32050206010101 Operación regimén de COPACOMAR
32050206010102 Integración, seguimiento y control presupuestal del ayuntamiento
Incluye las acciones y procedimientos necesarios para desarrollar y fortalecer las áreas para la implementación, ejecución, presupuestación, seguimiento y evaluación de la gestión, considerando los temas del régimen contable, presupuestal y el correspondiente proceso de revisión de cuentas, ulteriores, incluye los procedimientos de planeación y evaluación de los planes de desarrollo municipal, los programas regimén y sectoriales que de él derivan.

OBJETIVO DEL PROGRAMA PRESUPUESTARIO:

DEPENDENCIA GENERAL
DEPENDENCIA JURÍDICA

100 UNIDAD DE INFORMACIÓN, PLANEACIÓN, PROGRAMACIÓN Y EVALUACIÓN
101 Planeación

ESTRUCTURA DEL INDICADOR

NOMBRE DEL INDICADOR
FÓRMULA DE CÁLCULO
INTERPRETACIÓN
DIMENSIÓN QUE ATENDE
DESCRIPCIÓN DEL FACTOR DE COMPARACIÓN
ÁMBITO GEOGRÁFICO
COBERTURA
LÍNEA BASE

Porcentaje de asesorías en materia de evaluaciones.
(Asesorías en materia de evaluaciones / Total de asesorías brindadas en materia del SEM) * 100
Muestra el porcentaje de asesorías en materia de evaluaciones.
Eficacia
Relaciona a las áreas administrativas
Mensual
Todo el territorio
Enero fiscal 2023

FRECUENCIA DE MEDICIÓN
TIPO DE INDICADOR:

Trimestral
Cuantitativo

COMPORTAMIENTO DE LAS VARIABLES DURANTE EL PRIMER TRIMESTRE

7.7

VARIABLE	UNIDAD DE MEDIDA	OPERACIÓN	META ANUAL	AVANCE TRIMESTRAL				AVANCE ACUMULADO			
				PROG.	%	ALCAN.	%	PROG.	%	ALCAN.	%
Asesorías en materia de evaluaciones	Asesoría	Sumado	192	48	25.00%	48	100.00%	48	25.00%	48	100.00%
Total de asesorías brindadas en materia del SEM	Asesoría	Sumado	192	48	25.00%	48	100.00%	48	25.00%	48	100.00%

COMPORTAMIENTO DEL INDICADOR

META ANUAL	AV							
	AVANCE TRIMESTRAL				AVANCE ACUMULADO			
	PROG.	ALC.	EPN	SEMÁFORO	PROG.	ALC.	EPN	SEMÁFORO
1.00	1.00	1.00	1.00.00	VERDE	1.00	1.00	100.00	VERDE

DESCRIPCIÓN DE RESULTADOS Y JUSTIFICACIÓN EN CASO DE VARIACIÓN SUPERIOR A + 10 POR CIENTO RESPECTO AL O PROGRAMADO

Se cumplió con la meta establecida

EVALUACIÓN DEL INDICADOR

En este indicador se midió la que se cumplió el 100% con las acciones

ELABORO



REVISÓ

Alfredo Ojeda Flores
Director de la UIPPE



[FORM 006] FICHAS TÉCNICAS DE SEGUIMIENTO DE INDICADORES 2023 DE GESTIÓN ESTRATÉGICA



UNIDAD TRANSVERSAL:
TEMA DE DESARROLLO:
PROGRAMA PRESUPUESTARIO:
INDICADOR:

Transversal II Gobierno Moderno, Cívico y Responsable
Gestión para Resultados y evaluación del desempeño
010005 Planeación y presupuesto en municipios
010005002 Planeación y presupuesto para el desarrollo social
01000500207 Planes de desarrollo municipal
Estrategia de Gestión y regulación del COPOLADEM
Indicadores integrados, seguimiento y control presupuestal del municipio
Incluye los costos y procedimientos necesarios para desarrollar y fortalecer las bases para la planeación, presupuesto, presupuesto, seguimiento y evaluación programática - presupuestal, considerando las fases del registro contable - presupuestal y el correspondiente proceso de emisión de cuentas, efectuándose, incluye los procedimientos de planeación y evaluación de los planes de desarrollo municipal, los programas regionales y sectoriales que de él derivan.

OBJETIVO DEL PROGRAMA PRESUPUESTARIO:

CON UNIDAD DE INFORMACIÓN, PLANEACIÓN, PROGRAMACIÓN Y EVALUACIÓN

DEPENDENCIA (S) (S) (S)

000 Recursos

DETALLE DE LA INFORMACIÓN

NOMBRE DEL INDICADOR:
FORMULA DEL CÁLCULO:
INTERPRETACIÓN:
CONVENCIÓN DEL ATEÑO:
DESCRIPCIÓN DEL FACTOR DE COMPARACIÓN:
AMBITO GEOGRAFICO:
COBERTURA:
LEVA BASE:

Presupuesto de recursos asignados en millones del COPOLADEM
[Suma de los COPOLADEM Municipales] / Total de unidades del COPOLADEM (Municipios)
Muestra el Procentaje de ejecución cumplida en millones del COPOLADEM
Ejército
Unidades, millones del COPOLADEM
Municipal
Todo el municipio
Ejercicio Fisco 2023

FRECUENCIA DE MEDICIÓN: Trimestral
TIPO DE MEDICIÓN: Gestión

4.1

COMPORTAMIENTO DE LAS VARIABLES DURANTE EL PRIMER TRIMESTRE

VARIABLE	UNIDAD DE MEDIDA	OPCIÓN	META ANUAL	AVANCE TRIMESTRAL				AVANCE ACUMULADO			
				PROG.	%	ALCAN.	%	PROG.	%	ALCAN.	%
Acertar del COPOLADEM cumplidos	Secciones	Sumable	2	0	0.00%	0	0.00%	0	0.00%	0	0.00%
Total de secciones del COPOLADEM en realidad	Secciones	Sumable	2	0	0.00%	0	0.00%	0	0.00%	0	0.00%

COMPORTAMIENTO DEL INDICADOR

DESCRIPCIÓN DE LA META ANUAL:

META ANUAL	BY							
	AVANCE TRIMESTRAL				AVANCE ACUMULADO			
	PROG.	ALC.	EPS	SEMAFORO	PROG.	ALC.	EPS	SEMAFORO
0.00	0.00	0.00	0.00	VERDE	0.00	0.00	0.00	VERDE


DESCRIPCIÓN DE RESULTADOS Y JUSTIFICACIÓN EN CASO DE VARIACIÓN SUPERIOR A +50% O INFERIOR A LO PROGRAMADO:

Se cumple con la meta establecida

EVALUACIÓN DEL INDICADOR

En este indicador se ejecutó que se cumplió el 00% con los activos

ELABORÓ
C. Fariña
Área Administración



ELABORÓ
M. Albeiro Olayo Flores
Director de la UIPE



PERM-080 FICHA TÉCNICA DE SEGUIMIENTO DE INDICADORES 2024
DE GESTIÓN O ESTRATÉGICO



PLAZA / DE TRANSVERSAL:
TEMA DE DESARROLLO:
PROGRAMA PRESUPUESTADO:
PROYECTO:

Eje transversal 8 Gobierno Moderno, Capex y Responsabil
Coordinación Institucional
S163004 Coordinación Intergubernamental regional
ECONOMÍA - Visión del Intergubernamental regional

OBJETIVO DEL PROGRAMA PRESUPUESTADO:

Se busca el logro del desarrollo a través sustentable de las regiones con la eficaz atención y coordinación de un acortamiento con otros gobiernos municipales, estatales y el gobierno federal en beneficio de la población y sus actividades productivas en áreas, incluso los acuerdos que permitan fortalecer la cooperación regional.

DEPENDENCIA GENERAL:
DEPENDENCIA AJUBIJAR:

UNIDAD DE INFORMACIÓN, PLANEACIÓN, PROGRAMACIÓN Y EVALUACIÓN
T48 Gobierno

NOMBRE DEL INDICADOR:

Tasa media de crecimiento anual del PIB municipal.
PIBM = PIB Municipal / PIB del Estado de México.
PIBI = Producto Interno Bruto del Municipio / PIB del Estado de México.
PIBE = Producto Interno Bruto del sector de actividad económica del Estado de México.
POE = Población ocupada del sector de actividad económica del Estado de México. = 1,254,739 (Sector de actividad económica de PO + PIB) PO = Población ocupada del sector económico. = 1,234,135 (Sector de municipios del Estado de México) FUENTE: INEGI

FÓRMULA DEL CÁLCULO:

INTERPRETACIÓN:
DIMENSIÓN QUE ATIENDE:
DESCRIPCIÓN DEL FACTOR DE COMPARACIÓN:
AMBITO ECONOMICO:
COBERTURA:
UNDA BASE:

Muestra la tasa media de crecimiento anual del PIB municipal.
Eficiencia
PIB municipal
Municipal
Todo el municipio
Ejercicio fiscal 2024

FRECUENCIA DE MEDICIÓN:
tipo de medicación
Anual
Estratégico

COMPORTAMIENTO DE LAS VARIABLES DURANTE EL PRIMER TRIMESTRE

VARIABLE	UNIDAD DE MEDIDA	OPERACIÓN	META ANUAL	PRIMER TRIMESTRE				AVANCE QUINCUENAL			
				PRIM		SEG		PRIM		SEG	
				PROG.	%	ALCAN.	%	PROG.	%	ALCAN.	%
POBLACIÓN OCUPADA DEL SECTOR DE ACTIVIDAD ECONÓMICA DEL MUNICIPIO	Personas	Sumable	132386.00	0	0.00%	0	0.00%	0	0.00%	0	0.00%
PRODUCTO INTERNO BRUTO DEL SECTOR DE ACTIVIDAD ECONÓMICA DEL ESTADO DE MÉXICO	Miliones de personas	Sumable	1114060.80	0	0.00%	0	0.00%	0	0.00%	0	0.00%
POBLACIÓN OCUPADA DEL SECTOR DE ACTIVIDAD ECONÓMICA DEL ESTADO DE MÉXICO	Personas	Sumable	5062095.00	0	0.00%	0	0.00%	0	0.00%	0	0.00%

COMPORTAMIENTO DEL INDICADOR

DESCRIPCIÓN DE LA META ANUAL:

META ANUAL	PRIMER TRIMESTRE							
	PRIMER TRIMESTRE				SEGUNDO TRIMESTRE			
	PROG.	ALC.	OP.	GRUPO	PROG.	ALC.	OP.	SEMAFORO
2.62	0.00	0.00	0.00	ROJO	0.00	0.00	0.00	ROJO

DESCRIPCIÓN DE RESULTADOS Y JUSTIFICACIÓN EN CASO DE VARIACIÓN SUPERIOR A + 30 POR CIENTO RESPECTO A LO PROGRAMADO

EVALUACIÓN DEL INDICADOR





FORM-083 FICHA TÉCNICA DE SEGUIMIENTO DE INDICADORES 2024
DE GESTIÓN O ESTRATÉGICO



PLAZA / DE TRANSVERSA:
TEMA DE DESARROLLO:
PROGRAMA PRESUPUESTARIO:
PROYECTO:

En Transversal B: Gobierno Moderno, Capaz y Responsable
Coordinación Institucional
03.01904 Coordinación Intergubernamental regional
03.01904.03: Visión de la coordinación intergubernamental regional

OBJETIVO DEL PROGRAMA PRESUPUESTARIO:

Se alinea al impulso del desarrollo económico sostenido de las regiones con la eficaz intervención y coordinación de su funcionamiento con otros gobiernos municipales, provinciales y el gobierno federal en beneficio de la población y sus actividades productivas; así mismo, incluye los esfuerzos que permitan fortalecer la cooperación regional.

DEPENDENCIA GENERAL:
DEPENDENCIA ALFABETA:

UNIDAD DE INFORMACIÓN, PLANEACIÓN, PROGRAMACIÓN Y EVALUACIÓN
104 Gobernación

ESTRUCTURA DEL INDICADOR

NOMBRE DEL INDICADOR:

Tasa de variación de reuniones de coordinación intergubernamental celebradas.

FÓRMULA DEL CÁLCULO:

$\left[\frac{\text{Reuniones de coordinación intergubernamental celebradas en el año actual}}{\text{Reuniones de coordinación intergubernamental celebradas en el año anterior}} - 1 \right] \times 100$

INTERPRETACIÓN:

Muestra la tasa de variación de reuniones de coordinación intergubernamental celebradas.

DIMENSIÓN QUE ATIENDE:

Económica

FRECUENCIA DE MEDICIÓN:

Anual

DESCRIPCIÓN DEL FACTOR DE COMPARACIÓN:

Reuniones intergubernamentales a nivel municipal

TIPO DE INDICADOR:

Envolvente

AMBITO GEOGRAFICO:

Municipal

COMENTARIOS:

Todo el territorio

LINEA BASE:

Directorio Fiscal 2023

COMPORTAMIENTO DE LAS VARIABLES DURANTE EL PRIMER TRIMESTRE

proyecto

VARIABLE	UNIDAD DE MEDIDA	OPERACIÓN	META ANUAL	AVANCE TRIMESTRAL			AVANCE ACUMULADO				
				PROG.	%	ALCAN.	%	PROG.	%	ALCAN.	%
Reuniones de coordinación intergubernamental celebradas en el año actual	Personas	Sumable	10	0	0.00%	0	0.00%	0	0.00%	0	0.00%
Reuniones de coordinación intergubernamental celebradas en el año anterior	Personas	Sumable	10	0	0.00%	0	0.00%	0	0.00%	0	0.00%

COMPORTAMIENTO DEL INDICADOR

DESCRIPCIÓN DE LA META ANUAL:

META ANUAL	PRIMER TRIMESTRE							
	AVANCE TRIMESTRAL				AVANCE ACUMULADO			
	PROG.	ALC.	EF%	SEMÁFORO	PROG.	ALC.	EF%	SEMÁFORO
0.00	0.00	0.00	0.00	VERDE	0.00	0.00	0.00	VERDE

DESCRIPCIÓN DE RESULTADOS Y JUSTIFICACIÓN EN CASO DE VARIACIÓN SUPERIOR A +/- 10 POR CIENTO RESPECTO A LO PROGRAMADO

VALIDACIÓN DEL INDICADOR





FORM-08) FICHA TÉCNICA DE SEGUIMIENTO DE INDICADORES 2024
DE GESTIÓN O ESTRATÉGICO



PLAZA / EL TRANSVERSAL:
TEMA DE OCURRIDO:
PROGRAMA PRESUPUESTARIO:
PROYECTO:

Eje transversal 8: Gobierno Moderno, Capaz y Responsable
Coordinación Institucional
0308994: Coordinación Intergubernamental Regional
030294310: Visión del desarrollo regional

OBJETIVO DEL PROGRAMA PRESUPUESTARIO:

Se orienta al impulso del desarrollo económico sustentable de las regiones con la eficaz intervención y coordinación de un conjunto con otros gobiernos municipales, provinciales y el gobierno central en la medida de lo posible y sus actividades prioritarias, así como, incluir las acciones que permitan fortalecer la responsabilidad regional.

DEPENDENCIA GENERAL:
DEPENDENCIA AUXILIAR:

UNIDAD DE INFORMACIÓN, PLANEACIÓN, PROGRAMACIÓN Y EJECUCIÓN
344: Gobernación

NOMBRE DEL INDICADOR:
FÓRMULA DEL CÁLCULO:
INTERPRETACIÓN:
DIMENSIÓN QUE ATIENDE:

ESTRUCTURA DEL INDICADOR
Porcentaje de reuniones del Comité de Desarrollo Regional Sustentable realizadas.
(Reuniones del Comité de Desarrollo Regional Sustentable realizadas/Reuniones del Comité de Desarrollo Regional Sustentable programadas)*100
Muestra el porcentaje de reuniones del Comité de Desarrollo Regional Sustentable, realizadas.
Ejemplo:
Reuniones del Comité de Desarrollo Regional a nivel municipal

DESCRIPCIÓN DEL FACTOR DE COMPARACIÓN:

FRECUENCIA DE MEDICIÓN: Semestral
TIPO DE INDICADOR: Gestión

AMBITO GEOGRAFICO:
COBERTURA:
LINEA BASE:

Municipal
Todo el municipio
Cercle Año 2023

COMPORTAMIENTO DE LAS VARIABLES DURANTE EL PRIMER TRIMESTRE

4.1

VARIABLE	UNIDAD DE MEDIDA	OPERACIÓN	META ANUAL	AVANCE TRIMESTRAL				AVANCE ACUMULADO			
				PROG.	%	ALCAN.	%	PROG.	%	ALCAN.	%
Reuniones del Comité de Desarrollo Regional Sustentable realizadas	Reunión	Sumable	10	1	30.00%	1	100.00%	1	30.00%	1	100.00%
Reuniones del Comité de Desarrollo Regional Sustentable programadas	Personas	Sumable	10	1	30.00%	1	100.00%	1	30.00%	1	100.00%

COMPORTAMIENTO DE LA INDICACION

DISTRIBUCIÓN DE LA META ANUAL

META ANUAL	PRIMER TRIMESTRE							
	AVANCE TRIMESTRAL				AVANCE ACUMULADO			
	PROG.	ALC.	EF%	SEMAFORO	PROG.	ALC.	EF%	SEMAFORO
100.00	100.00	100.00	100.00	VERDE	100.00	100.00	100.00	VERDE

DESCRIPCIÓN DE RESULTADOS Y JUSTIFICACIÓN EN CASO DE VARIACIÓN SUPERIOR A +10 POR CIENTO RESPECTO A LO PROGRAMADO

VALUACIÓN DE INDICACION





FORM-086 FICHA TÉCNICA DE SEGUIMIENTO DE INDICADORES 2024
DE GESTIÓN O ESTRATÉGICO



PLAN / EJE TRANSVERSAL:
TEMA DE DESARROLLO:
PROGRAMA PRESUPUESTARIO:
PROYECTO:

Eje transversal B: Gobierno Moderno, Limpio y Responsable
Coordinación Institucional
DETRONCO Coordinación Interjurisdiccional regional
CUCURBOCOCOS Vinculación Interjurisdiccional regional

OBJETIVO DEL PROGRAMA PRESUPUESTARIO:

Se orienta al impulso del desarrollo económico sustentable de las regiones con la eficaz intervención y coordinación de un eje transversal con otros gobiernos municipales, estatales y el gobierno federal en beneficio de la población, sus actividades productivas; en mismo, incluye los acciones que permitan fortalecer la cooperación regional.

DEPENDENCIA GENERAL:
DEPENDENCIA MUNICIPAL:

DOCUMENTO DE INFORMACIÓN, FUNDACIÓN, PROGRAMACIÓN Y EVALUACIÓN
144 Gobernación

NOMBRE DEL INDICADOR:
FÓRMULA DEL CÁLCULO:
INTERPRETACIÓN:
DIMENSIÓN QUE ATIENDE:
DESCRIPCIÓN DEL FACTOR DE COMPARACIÓN:
AMBITO GEOGRÁFICO:
COBERTURA:
LINEA BASE:

ESTRUCTURA DEL INDICADOR
Recopilación de proyectos de desarrollo regional estratégico realizados.
Proyectos de desarrollo regional estratégico realizados/Proyectos de desarrollo regional estratégico programados*100
N/A
Eficiencia
N/A
Municipal
Todo el municipio
Ejercicio fiscal 2023

COMPORTAMIENTO DE LAS VARIABLES DURANTE EL PRIMER TRIMESTRE

VARIABLE	UNIDAD DE MEDIDA	OPERACIÓN	META ANUAL	AVANCE TRIMESTRAL				AVANCE ACUMULADO			
				PROG.	%	ALCAN.	%	PROG.	%	ALCAN.	%
Proyectos de desarrollo regional estratégico realizados	Proyecto	No Sumable	0	0	0.00%	0	0.00%	0	0.00%	0	0.00%
Proyectos de desarrollo regional estratégico programados	Proyecto	No Sumable	0	0	0.00%	0	0.00%	0	0.00%	0	0.00%

COMPORTAMIENTO DEL INDICADOR

DESCRIPCIÓN DE LA META ANUAL:

META ANUAL	PRIMER TRIMESTRE							
	AVANCE TRIMESTRAL				AVANCE ACUMULADO			
	PROG.	ALC.	%	SEMAFORO	PROG.	ALC.	%	SEMAFORO
0.00	0.00	NONE	0.00	VERDE	0.00	0.00%	0.00	VERDE

DESCRIPCIÓN DE RESULTADOS Y JUSTIFICACIÓN EN CASO DE VARIACIÓN SUPERIOR A ± 10 POR CIENTO RESPECTO A LO PROGRAMADO

EVALUACIÓN DEL INDICADOR





FORM-085 FICHA TÉCNICA DE SEGUIMIENTO DE INDICADORES 2024
DE GESTIÓN O ESTRATÉGICO



PLAN / DE TRANSVERSA:
TEMA DE DESARROLLO:
PROGRAMA PRESUPUESTARIO:
PROYECTO:

Eje transversal B Gobierno Moderno, Capex y Responsable
Coordinación Institucional
0303004 Coordinación Intergubernamental regional
03030040000 Visitación Intergubernamental regional

OBJETIVO DEL PROGRAMA PRESUPUESTARIO:

Se orienta al impulso del desarrollo económico sustentable de las regiones con la eficaz intervención y coordinación de los ayuntamientos con otros gobiernos municipales, estatales y el gobierno federal en beneficio de la población y sus actividades productivas, así mismo, incluye las acciones que permitan fortalecer la cooperación regional.

DEPENDENCIA GENERAL:
DEPENDENCIA ASIGNAR:

SUBDIRECCIÓN DE INFORMACIÓN, PLANEACIÓN, PROGRAMACIÓN Y EVALUACIÓN
144 Gobernación

ESPECIFICACIÓN DEL INDICADOR

NOMBRE DEL INDICADOR:

Fomento de Convenios Intergubernamentales para el desarrollo regional sustentable suscritos

FÓRMULA DEL CÁLCULO:

(Convenios Intergubernamentales suscritos para el desarrollo regional sustentable / convenios Intergubernamentales gestionados para el desarrollo regional sustentable) * 100

INTERPRETACIÓN:

N/A

FRECUENCIA DE MEDICIÓN:
TIPO DE INDICADOR

Tercer trimestre
Gestión

DIMENSIÓN QUE ATIENDE

Económica

DESCRIPCIÓN DEL FACTOR DE COMPARACIÓN:

N/A

ÁMBITO GEOGRÁFICO

Municipal

COBERTURA

Todo el territorio

UNIDAD BÁSICA

Ejercicio fiscal 2024

COMPORTAMIENTO DE LAS VARIABLES DURANTE EL PRIMER TRIMESTRE

VARIABLE	UNIDAD DE MEDIDA	OPERACIÓN	META ANUAL	PRIMER TRIMESTRE				AVANCE ACUMULADO			
				PROG.	%	ALCAN.	%	PROG.	%	ALCAN.	%
Convenios Intergubernamentales suscritos para el desarrollo regional sustentable	Convenios	No Sumable	0	0	0.00%	0	0.00%	0	0.00%	0	0.00%
convenios Intergubernamentales gestionados para el desarrollo regional sustentable	Convenios	No Sumable	0	0	0.00%	0	0.00%	0	0.00%	0	0.00%

COMPORTAMIENTO DEL INDICADOR

DESCRIPCIÓN DE LA META ANUAL:

META ANUAL	PRIMER TRIMESTRE							
	AVANCE TRIMESTRAL				AVANCE ACUMULADO			
	PROG.	A.C.	EFN	SEMAFORO	PROG.	A.C.	EFN	SEMAFORO
0.00	0.00	0.00	0.00	VERDE	0.00	0.00	0.00	VERDE

DESCRIPCIÓN DE RESULTADOS Y JUSTIFICACIÓN EN CASO DE VARIACIÓN SUPERIOR A +/- 10 POR CIENTO RESPECTO A LO PROGRAMADO

EVALUACIÓN DEL INDICADOR





FORM-083 FICHA TÉCNICA DE SEGUIMIENTO DE INDICADORES 2024
DE GESTIÓN O ESTRATÉGICO



ÁREA / DE TRANSVERSAL:
TEMA DE DESARROLLO:
PROGRAMA PRESUPUESTARIO:
INDICADO:

Es transversal al Gobierno Moderno, Capaz y Responsable
Coordinación Institucional
2030008 Coordinación intergubernamental regional
203000000 Vinculación intergubernamental regional

Se orienta al impulso del desarrollo económico sustentable de la región, con la eficaz intervención y coordinación de un sistema con otros gobiernos municipales, estatales y el gobierno federal en beneficio de la población y sus actividades productivas; así como impulsar los sectores que permitan fortalecer la cooperación regional.

OBJETIVO DEL PROGRAMA PRESUPUESTARIO:

300 UNIDAD DE INFORMACIÓN, PLANIFICACIÓN, PROGRAMACIÓN Y EVALUACIÓN
1er subsección

DEPENDENCIA GENERAL:
DEPENDENCIA ALGORIA:

ESTRUCTURA DEL INDICADOR

NOMBRE DEL INDICADOR:

Participación de participación en las reuniones del Comité de Desarrollo Regional Sustentable
(Participación municipal en las reuniones del Comité de Desarrollo Regional Sustentable/Total de reuniones del Comité de Desarrollo Regional Sustentable)*100

FÓRMULA DEL CÁLCULO:

DEFINICIÓN:
DIMENSIÓN QUE ATIENDE:

Muestra el porcentaje de participación en las reuniones del Comité de Desarrollo Regional Sustentable.
Eficiencia FRECUENCIA DE MEDICIÓN: Trimestral
Reuniones del Comité de Desarrollo Regional Sustentable a nivel municipal TIPO DE INDICADOR: Gestión

DESCRIPCIÓN DEL FACTOR DE COMPARACIÓN:

AMBITO ORGANIZACIONAL:
CONCEPTUAL:
LINEA BASE:

Municipal
Todo el municipio
Ejercicio fiscal 2023

COMPORTAMIENTO DE LAS VARIABLES DURANTE EL PRIMER TRIMESTRE

VARIABLE	UNIDAD DE MEDIDA	OPERACIÓN	META ANUAL	AVANCE TRIMESTRAL				AVANCE ACUMULADO			
				PROG.	%	A/CUM.	%	PROG.	%	A/CUM.	%
Participación municipal en las reuniones del Comité de Desarrollo Regional Sustentable	Asistencia	Sumable	10	3	30.00%	3	30.00%	3	30.00%	3	100.00%
Total de reuniones del Comité de Desarrollo Regional Sustentable	Reunión	Sumable	10	3	30.00%	3	30.00%	3	30.00%	3	100.00%

COMPORTAMIENTO DEL INDICADOR

DESCRIPCIÓN DE LA META ANUAL:

META ANUAL	PRIMER TRIMESTRE							
	AVANCE TRIMESTRAL			AVANCE ACUMULADO				
	PROG.	A/C.	ETN	SEMÁFORO	PROG.	A/C.	ETN	SEMÁFORO
1.00	1.00	1.00	100.00	VERDE	1.00	1.00	100.00	VERDE

DESCRIPCIÓN DE RESULTADOS Y JUSTIFICACIÓN EN CASO DE VARIACIÓN SUPERIOR A +10 POR CIENTO RESPECTO A LO PROGRAMADO

Esta actividad está programada a partir del segundo trimestre

PARÁMETROS DEL INDICADOR

Esta actividad está programada a partir del segundo trimestre





FORM-081 FICHA TÉCNICA DE SEGUIMIENTO DE INDICADORES 2024
DE GESTIÓN O ESTRATÉGICO



PLAN / DE TRANSVERSA:
TEMA DE DESARROLLO:
PROGRAMA PRESUPUESTARIO:
PROYECTO:

Eje transversal E: Gobierno Metropolitano, Casa y Responsable
Coordinación Institucional:
0100004 Coordinación Intergubernamental regional
01000040101 Vinculación intergubernamental regional

Se orienta al impulso del desarrollo económico sustentable de las regiones con la eficaz intervención y coordinación de un conjunto de actores: gobiernos municipales, estatales y el gobierno federal en beneficio de la población y sus actividades productivas, así mismo, incluye las acciones que permitan fortalecer la cooperación regional.

OBJETIVO DEL PROGRAMA PRESUPUESTARIO:

300 UNIDAD DE INFORMACIÓN, PLANEACIÓN, PROGRAMACIÓN Y EVALUACIÓN
144 Información

DEPENDENCIA GENERAL:
DEPENDENCIA ASIGNADA:

ESTRUCTURA DEL INDICADOR

NOMBRE DEL INDICADOR:
FÓRMULA DEL CÁLCULO:
INTERPRETACIÓN:
DIMENSIÓN DE LA ACCIÓN:
DESCRIPCIÓN DEL FACTOR DE COMPARACIÓN:
AMBITO GEOGRÁFICO:
COBERTURA:
LÍNEA BASE:

Porcentaje de estados de factibilidad realizados.
[Estados de factibilidad realizados/Estados de factibilidad programados]*100
NA
Económica
NA
Municipal
Todo el municipio
Desde la fecha 2013

FRECUENCIA DE MEDICIÓN: Trimestral
TIPO DE INDICADOR: Gestión

COMPORTAMIENTO DE LAS VARIABLES DURANTE EL PRIMER TRIMESTRE

VARIABLE	UNIDAD DE MEDIDA	OPERACIÓN	META ANUAL	AVANCE TRIMESTRAL			AVANCE ACUMULADO				
				INDIC.	%	ALCAN.	%	PROG.	N.	ALCAN.	%
Estados de factibilidad realizados	Estado	No Sumable	0	0	0.00%	0	0.00%	0	0.00%	0	0.00%
Estados de factibilidad programados	Estado	No Sumable	0	0	0.00%	0	0.00%	0	0.00%	0	0.00%

COMPORTAMIENTO DEL INDICADOR

DESCRIPCIÓN DE LA META ANUAL:

META ANUAL	PRIMER TRIMESTRE							
	PRIMER TRIMESTRE				AVANCE ACUMULADO			
	INDIC.	ALC.	EPN	SEMAFORO	PROG.	N.	EPN	SEMAFORO
0.00	0.00	0.00	0.00	ROJO	0.00	0.00	0.00	ROJO

DESCRIPCIÓN DE RESULTADOS Y JUSTIFICACIÓN EN CASO DE VARIACIÓN MAYOR A +30 POR CIENTO RESPECTO A LO PROGRAMADO

EVALUACIÓN DEL INDICADOR

ELABORO
C. Víctor María Miranda Torres
Ejecutor Administrativo
DESARROLLO METROPOLITANO
VALLE DE CHALCO
A. JOHANN ST
SECRETARÍA
Municipalidad de Valparaíso

ELABORO
VALLE DE CHALCO
SOLIDARIDAD
Municipalidad de Valparaíso



FORM-086 FICHA TÉCNICA DE SEGUIMIENTO DE INDICADORES 2024
DE GESTIÓN ESTRATÉGICA



PLAN / EJE TRANSVERSAL:
TEMA DE DESARROLLO:
PROGRAMA PRESUPUESTARIO:
PROYECTO:

Eje TRANSVERSAL II: Gobierno Moderno, Capaz y Responsable
Coordinación Institucional:
OBJETIVO: Coordinación Intergubernamental regional
C/S/0594373: Vinculación Intergubernamental regional

OBJETIVO DEL PROGRAMA PRESUPUESTARIO:

Se incentiva al impulso del desarrollo económico sostenible de las regiones con la eficaz implementación y coordinación de un ayuntamiento con otras gobiernos municipales, estatales y el gobierno federal en beneficio de la población y sus actividades productivas; en mismo, incluye las acciones que permitan fortalecer la cooperación regional.

DEPENDENCIA GENERAL:
DEPENDENCIA ADMINISTRATIVA:

SIS UNIDAD DE INFORMACIÓN, PLANTACIÓN, PROGRAMACIÓN Y EVALUACIÓN
144 Gobernación

ESTRUCTURA DEL INDICADOR

NOMBRE DEL INDICADOR:

Proyecto de proyectos financieros de inversión para el desarrollo regional sustentable ejecutados.

FÓRMULA DEL CÁLCULO:

Proyectos financieros de inversión para el desarrollo regional sustentable ejecutados/Proyectos financieros de inversión para el desarrollo regional sustentable programados * 100

INTERPRETACIÓN:

N/A

FRECUENCIA DE MEDICIÓN:

Trimestral

DIMENSIÓN DE ATENCIÓN:

Eficiencia

TIPO DE INDICADOR:

Acción

DESCRIPCIÓN DEL FACTOR DE COMPARACIÓN:

N/A

AMBITO GEOGRAFICO:

Municipal

COBERTURA:

Todo el territorio

UNIDAD BASE:

Ejercicio fiscal 2023

COMPORTAMIENTO DE LAS VARIABLES DURANTE EL PRIMER TRIMESTRE

VARIABLE	UNIDAD DE MEDIDA	OPERACIÓN	META ANUAL	AVANCE TRIMESTRAL				AVANCE ACUMULADO			
				DEZ.	N.	ACUM.	%	PROG.	N.	ACUM.	%
Proyectos financieros de inversión para el desarrollo regional sustentable ejecutados	Proyecto	No Sumable	0	0	0.00%	0	0.00%	0	0.00%	0	0.00%
Proyectos financieros de inversión para el desarrollo regional sustentable programados	Proyecto	No Sumable	0	0	0.00%	0	0.00%	0	0.00%	0	0.00%

COMPORTAMIENTO DEL INDICADOR

DESCRIPCIÓN DE LA META ANUAL:

META ANUAL	TRIMESTRE TRIMESTRAL							
	AÑO TRIMESTRAL				AVANCE ACUMULADO			
	PROG.	AC.	EF%	SIGNIFIC.	PROG.	AC.	EF%	SIGNIFIC.
0.00	0.00	0.00	0.00	0.00	0.00	0.00	0.00	0.00

DESCRIPCIÓN DE RESULTADOS Y JUSTIFICACIÓN EN CASO DE VARIACIÓN SUPERIOR A + 10 POR CIENTO RESPECTO A LO PROGRAMADO

EVALUACIÓN DEL INDICADOR





(PRIM OB) FICHAS TÉCNICAS DE SEGUIMIENTO DE INDICADORES 2024 DE GESTIÓN O ESTRATÉGICOS



PLAN / OE TRANSVERSAL:
TEMA DE DESARROLLO:
PROGRAMA PRESUPUESTARIO:
PROYECTO:

De transversal II: Gobierno Moderno, Capal y Responsable
Finanzas públicas
0306000 Fortalecimiento de los ingresos
0306020031 Expansión y recaudación de ingresos

OBJETIVO DEL PROGRAMA PRESUPUESTARIO:

Incrementar las cuentas de recaudación, capacidad y equidad tributaria, con seguridad jurídica, transparencia y simplificación de trámites para el contribuyente, desarrollando un régimen fiscal que amplíe la base de contribuyentes e incorporando los sectores de menor peso al cumplimiento de las obligaciones tributarias que entere la elusión y evasión fiscal.

DEPENDENCIA GENERAL:
DEPENDENCIA REGIONAL:

100 TERCERA
115 ingresos, 118 Catastro Municipal

ESTRUCTURA DEL INDICADOR

NOMBRE DEL INDICADOR:
FÓRMULA DEL CÁLCULO:

Tasa de variación de los ingresos propios municipales.
(Monto de Ingresos propios municipales del año actual / Total de ingresos propios municipales del año anterior) * 100

INTERPRETACIÓN:

Muestra la tasa de variación de los ingresos propios municipales.

INDICACIÓN QUE ATENDE:

Existencia

FRECUENCIA DE MEDICIÓN:

Anual

DESCRIPCIÓN DEL FACTOR DE COMPARACIÓN:

Ingresos propios a nivel municipal.

TIPO DE INDICADOR:

Estadístico

AMBITO GEOGRAFICO:

Municipal

COBERTURA:

Todomunicipal

LINEA BASE:

Ejercicio fiscal 2023

COMPORTAMIENTO DE LAS VARIABLES DURANTE EL PRIMER TRIMESTRE

VARIABLE	UNIDAD DE MEDIDA	OPERACIÓN	META ANUAL	AVANCE TRIMESTRAL				AVANCE ACUMULADO			
				PROG.	%	ALCAN.	%	PROG.	%	ALCAN.	%
Monto de Ingresos propios municipales del año actual	Importe	Sumable	137900500.00	0	0.00%	0	0.00%	0	0.00%	0	0.00%
Total de Ingresos propios municipales del año anterior	Importe	Sumable	131,530,488.72	0	0.00%	0	0.00%	0	0.00%	0	0.00%

COMPORTAMIENTO DEL INDICADOR

DESCRIPCIÓN DE LA META ANUAL

META ANUAL	PRIMER TRIMESTRE							
	AVANCE TRIMESTRAL				AVANCE ACUMULADO			
	PROG.	ALC.	DTA.	SEÑALADO	PROG.	ALC.	DTA.	SEÑALADO
100.00	0.00	0.00	0.00	0.00%	0.00	0.00	0.00	0.00%

DESCRIPCIÓN DE RESULTADOS Y JUSTIFICACIÓN EN CASO DE VARIACIÓN SUPERIOR A - 30 POR CIENTO RESPECTO A LO PROGRAMADO

EVALUACIÓN DEL INDICADOR

ELABORÓ

C. Shirley Mueserath Tancito Gomez

Administrativa

ELABORÓ

REVISÓ

C.P. Juan Javier García Martínez
Tesorero Municipal



TESORERÍA MUNICIPAL

VALLE DE CHALCO
SOLIDARIDAD
CRECIMIENTO

Diputación Municipal



(FbVM 06b) FICHAS TÉCNICAS DE SEGUIMIENTO DE INDICADORES 2024 DE GESTIÓN G ESTRATÉGICOS



PLAN / DE TRANSVERSAL: Eje transversal II: Gobierno Moderno, Capaz y Responsable
NIVEL DE DESARROLLO: Finanzas públicas saludables
PROGRAMA PRESUPUESTARIO: 0100000 Fortalecimiento de los ingresos
PROYECTO: 0100000001 Captación y recaudación de ingresos

OBJETIVO DEL PROGRAMA PRESUPUESTARIO: Realizar acciones que permitan elevar la calidad, capacidad y equidad tributaria, con seguridad jurídica, transparencia y simplificación de trámites para el contribuyente, descentralizando un régimen fiscal que amplíe la base de contribuyentes e internalizando las acciones de control para el cumplimiento de las obligaciones tributarias que impactan la equidad y equidad fiscal.

DEPENDENCIA GENERAL: 100 TESORERÍA
DEPENDENCIA AUXILIAR: 115 Ingresos, 110 Caserío Municipal

ESTRUCTURA DEL INDICADOR: Tasa de variación de los recursos propios del municipio sin considerar participaciones.
NOMBRE DEL INDICADOR: (Recursos propios del municipio sin considerar participaciones del año actual/Recursos Propios de municipio sin considerar participaciones del año anterior) * 100
FÓRMULA DEL CÁLCULO: Muestra la tasa de variación de los recursos propios del municipio sin considerar participaciones.
INTERPRETACIÓN: Eficiencia
DIMENSIÓN QUE AFECTA: Recursos propios a nivel municipal
DESCRIPCIÓN DEL FACTOR DE COMPARACIÓN: Municipal
AMBITO GEOGRÁFICO: Todo municipio
COBERTURA: Ejercicio fiscal 2023

COMPORTAMIENTO DE LAS VARIABLES DURANTE EL PERÍODO TRIMESTRAL

VARIABLE	UNIDAD DE MEDIDA	OPERACIÓN	META ANUAL	AVANCE TRIMESTRAL				AVANCE ACUMULADO			
				PROG.	%	ACTUAL	%	PROG.	%	ACTUAL	%
Recursos propios del municipio sin considerar participaciones del año actual	Importe	Sumable	183600100	0	0.00%	0	0.00%	0	0.00%	0	0.00%
Recursos Propios de municipio sin considerar participaciones del año anterior	Importe	No Sumable	182598723	0	0.00%	0	0.00%	0	0.00%	0	0.00%

COMPORTAMIENTO DEL INDICADOR

DESCRIPCIÓN DE LA META ANUAL

META ANUAL	PERÍODO TRIMESTRAL							
	AVANCE TRIMESTRAL				AVANCE ACUMULADO			
	PROG.	A.C.	SP%	SEMAFORO	PROG.	A.C.	SP%	SEMAFORO
0.00	0.00	0.00	0.00	SEMAFORO	0.00	0.00	0.00	SEMAFORO

DESCRIPCIÓN DE RESULTADOS Y JUSTIFICACIÓN EN CASO DE VARIACIÓN SUPERIOR A +/- 33 POR CIENTO RESPECTO A LO PROGRAMADO

EVALUACIÓN DEL INDICADOR

ELABORÓ

C. Shirley Marescalet Tenorio Gomez

Administrativo

EDICÓ

C.F. Juan Javier García Martínez
Tesorero Municipal





(P&M 08b) FICHAS TÉCNICAS DE SEGUIMIENTO DE INDICADORES 2014 DE GESTIÓN O ESTRATÉGICOS



PLAN / EJE TRANSVERSAL:
TEMA DE DESARROLLO:
PROGRAMA PRESUPUESTARIO:
PROYECTO:

Eje transversal 8: Gobierno Moderno, Capaz y Responsable
 Finanzas públicas sanas
 0102002 Fortalecimiento de las finanzas
 0104003000 Ejecución y recaudación de ingresos

OBJETIVO DEL PROGRAMA PRESUPUESTARIO:

Incluir acciones que permitan elevar la calidad, equidad y equidad tributaria, con seguridad jurídica, transparencia y simplificación de trámites para el contribuyente; desarrollando un régimen fiscal que amplíe la base de contribuyentes e innovando las acciones de control para el cumplimiento de las obligaciones tributarias que eviten la elusión y evasión fiscal.

DEPENDENCIA GENERAL:
DEPENDENCIA JURÍDICA:

UDS TESORERA
 135 Ingresos, 138 Gastos Municipales

ESTRUCTURA DEL INDICADOR

NOMBRE DEL INDICADOR:

Cumple de manera adecuada meta programada en el presente ejercicio fiscal.

FORMULA DEL CÁLCULO:

$\frac{\text{Recaudación corriente obtenida en el trimestre del año actual}}{\text{Recaudación corriente obtenida en el trimestre del año anterior}} \times 100$

INTERPRETACIÓN:

Muestra la tasa de variación de la recaudación corriente.

DIMENSIÓN QUE AFECTA:

Eficiencia

FRECUENCIA DE MEDICIÓN:

Trimestral

DESCRIPCIÓN DEL FACTOR DE COMPARACIÓN:

Recaudación corriente a nivel municipal

TIPO DE INDICADOR:

Estratégico

AMBITO GEOGRAFICO:

Municipal

QUÉBRAMA:

Toda municipal

LÍNEA BASE:

Ejercicio fiscal 2013

COMPORTAMIENTO DE LAS VARIABLES DURANTE EL PRIMER TRIMESTRE

VARIABLE	UNIDAD DE MEDIDA	OPCIÓN	META ANUAL	AVANCE TRIMESTRAL				AVANCE ACUMULADO			
				PROG.	%	ELIMIN.	%	PROG.	%	ACUM.	%
Recaudación corriente obtenida en el trimestre del año actual	Importe	Sumable	134090300	0	0.00%	0	0.00%	0	0.00%	0	0.00%
Recaudación corriente obtenida en el trimestre del año anterior	Importe	Sumable	134029277	0	0.00%	0	100.00%	0	0.00%	0	0.00%

COMPORTAMIENTO DE INDICADOR

DESCRIPCIÓN DE LA META ANUAL

META ANUAL	PRIMER TRIMESTRE							
	AVANCE TRIMESTRAL				AVANCE ACUMULADO			
	PROG.	ALC.	OP.	OP. ALIC.	PROG.	ALC.	OP.	OP. ALIC.
0.00	0.00	0.00	0.00	0.00	0.00	0.00	0.00	0.00

DESCRIPCIÓN DE RESULTADOS Y JUSTIFICACIÓN EN CASO DE VARIACIÓN SUPERIOR A +/- 30 POR CIENTO RESPECTO A LO PROGRAMADO

EVALUACIÓN DEL INDICADOR

C. Javier Rosales Sánchez
 Tesorero Municipal

ELABORÓ

Administración

Edició

TESORERÍA MUNICIPAL
 C.P. Juan Isidro García Martínez
 Tesorero Municipal
VALLE DE CHALCO
 SOLIDARIDAD
 2002014
 Juntos Trabajamos Mejor



(FORM 00b) FICHAS TÉCNICAS DE SEGUIMIENTO DE INDICADORES 2024 DE GESTIÓN O ESTRATÉGICOS



PLAN / LÍNEA TRANSVERSAL:
 TEMA DE DESARROLLO:
 PROGRAMA PRESUPUESTARIO:
 PROYECTO:

Es transversal 1: Gobierno Moderno, Capaz y Responsable
 Finanzas públicas saludables
 0300002 Fortalecimiento de los ingresos
 03000000101 Captación y redistribución de ingresos

OBJETIVO DEL PROGRAMA PRESUPUESTARIO:

Impulsar acciones que permitan elevar la calidad, capacidad y equidad tributaria, con seguridad jurídica, transparencia y simplificación de trámites para el contribuyente, desarrollando un régimen fiscal que amplíe la base de contribuyentes e intensifique las acciones de control para el cumplimiento de las obligaciones tributarias que eventúan el ingreso y el valor fiscal.

DEPENDENCIA GENERAL:
 DEPENDENCIA ALIENADA:

UD0 TESORERÍA
 115 Ingresos, 118 Catastro Municipal

DEFINICIÓN DEL INDICADOR

NOMBRE DEL INDICADOR:
 FÓRMULA DEL CÁLCULO:

Tasa de variación del monto de ingresos por cobro de accesorios.
 (Monto de ingresos por cobro de accesorios en el trimestre actual / Monto de ingresos por cobro de accesorios en el trimestre anterior) * 100

INTERPRETACIÓN:

Muestra la tasa de variación del monto de ingresos por cobro de accesorios.

DIMENSIÓN QUE ATIENDE:

Cobertura: Frecuencia de medición: Trimestral

DESCRIPCIÓN DEL FACTOR DE COMPARACIÓN:

Monto de ingresos por cobro de accesorios a nivel municipal. TIPO DE INDICADOR: Gestión

AMBITO GEOGRAFICO:

Municipal

COBERTURA:

Todo municipio

LÍNEA BASE:

Ejercicio fiscal 2023

COMPORTAMIENTO DE LAS VARIABLES DURANTE EL PRIMER TRIMESTRE

VARIABLE	UNIDAD DE MEDIDA	OPERACIÓN	META ANUAL	EVOLUCIÓN TRIMESTRAL				AVANCE ACUMULADO			
				PROG.	TR.	ALTA	%	PROG.	%	ALUM.	%
Monto de ingresos por cobro de accesorios en el trimestre actual	Importe	Sumable	6200190	0	0.00%	0	0.00%	0	0.00%	0	0.00%
Monto de ingresos por cobro de accesorios en el trimestre anterior	Importe	Sumable	6051960	0	0.00%	0	0.00%	0	0.00%	0	0.00%

COMPORTAMIENTO DEL INDICADOR

DESCRIPCIÓN DE LA META ANUAL

META ANUAL	PRIMER TRIMESTRE							
	PRIMER TRIMESTRAL				AVANCE ACUMULADO			
	PROG.	ALC.	TRM.	SEÑALADO	PROG.	ALC.	TRM.	SEÑALADO
100 %	0.00	0.00	0.00	0.00	0.00	0.00	0.00	0.00

DESCRIPCIÓN DE RESULTADOS Y JUSTIFICACIÓN EN CASO DE VARIACIÓN SUPERIOR A +/- 30 POR CIENTO RESPECTO A LO PROGRAMADO

EVALUACIÓN DEL INDICADOR

ELABORÓ

C. Shirley Monasterri Tascón Guezo

Administrativa

VALIDÓ

C.P. Juan Javier García Martínez
 Tesorero Municipal





[PRM-000] FICHAS TÉCNICAS DE SEGUIMIENTO DE INDICADORES 2024 DE GESTIÓN O ESTRATÉGICAS



PLAN / EJE TRANSVERSAL:
TEMA DE DESARROLLO:
PROGRAMA PRESUPUESTARIO:
PROYECTO:

Eje transversal: Gobierno Moderno, Capaz y Responsable
Finanzas públicas saneas
0120002 Fortalecimiento de los ingresos
01200020404 Captación y recaudación de ingresos

OBJETIVO DEL PROGRAMA PRESUPUESTARIO:

Impulsar acciones que permitan elevar la calidad, capacidad y equidad tributaria, con seguridad jurídica, transparencia y simplificación de trámites para el contribuyente, desarrollando un régimen fiscal que amplíe la base de contribuyentes e interconecte las acciones de control para el cumplimiento de las obligaciones tributarias que estimen la elusión y evasión fiscal.

DEPENDENCIA GENERAL:
DEPENDENCIA AUXILIAR:

100 TESORERÍA
115 Ingresos, 118 Catastro Municipal

ESTRUCTURA DEL INDICADOR

NOMBRE DEL INDICADOR:

Tasa de variación en los predios actualizados en el semestre.

FÓRMULA DE CÁLCULO:

(Número de predios actualizados en el semestre actual) / (Total de predios actualizados en el semestre anterior) * 100

INTERPRETACIÓN:

Muestra la tasa de variación en los predios actualizados en el semestre.

DIMENSIÓN QUE ATIENDE:

Eficiencia

FRECUENCIA DE MEDICIÓN:

Trimestral

DESCRIPCIÓN DEL FACTOR DE COMPARACIÓN:

Predios actualizados a nivel municipal

TIPO DE INDICADOR:

Gestión

ÁMBITO GEOGRÁFICO:

Municipal

COBERTURA:

Todo municipio

LÍNEA BASE:

Quincena fiscal 2023

COMPORTAMIENTO DE LAS VARIABLES DURANTE EL PRIMER TRIMESTRE

VARIABLE	UNIDAD DE MEDIDA	OPCIÓN	META ANUAL	AVANCE TRIMESTRAL				AVANCE ACUMULADO			
				PROG.	%	ALCAN.	%	PROG.	%	ALCAN.	%
Número de predios actualizados en el semestre actual	actualizaciones	Sumable	2	0	0.00%	0	0.00%	0	0.00%	0	0.00%
Total de predios actualizados en el semestre anterior	actualizaciones	Sumable	2	0	0.00%	0	0.00%	0	0.00%	0	0.00%

COMPORTAMIENTO DEL INDICADOR

DESCRIPCIÓN DE LA META ANUAL:

META ANUAL	PRIMER TRIMESTRE										
	PRIMER TRIMESTRAL			AVANCE ACUMULADO							
	PROG.	ALC.	%	PROG.	ALC.	%	PROG.	ALC.	%	PROG.	
100.00	0.00	0.00	0.00	0.00	0.00	0.00	0.00	0.00	0.00	0.00	0.00

DESCRIPCIÓN DE RESULTADOS Y JUSTIFICACIÓN EN CASO DE VARIACIÓN SUPERIOR A +/- 30 POR CIENTO RESPECTO A LO PROGRAMADO

Empty box for description of results and justification.

ELABORÓ

C. Shirley Mosquera Tenorio Gómez

Administración

Fecha





(PRM 08b) FICHAS TÉCNICAS DE SEGUIMIENTO DE INDICADORES 2024 DE GESTIÓN O ESTRATÉGICOS



PLAN / LÍNEA TRANSVERSAL:
TEMA DE DESARROLLO:
PROGRAMA PRESUPUESTARIO:
PROYECTO:

De transversal 8: Gobierno Moderno, Capaz e Responsable
Finanzas públicas 0000
03000000 Fortalecimiento de los ingresos
03000000001 Captación y recuperación de ingresos

OBJETIVO DEL PROGRAMA PRESUPUESTARIO:

Incluye acciones que permitan elevar la calidad, equidad y equidad tributaria, con seguridad jurídica, transparencia y simplificación de trámites para el contribuyente, fortaleciendo un régimen fiscal que amplíe la base de contribuyentes e intensificando las acciones de control para el cumplimiento de las obligaciones tributarias que eviten la elusión y evasión fiscal.

DEPENDENCIA GENERAL:
DEPENDENCIA ADMINISTRATIVA:

007 REGIONAL
118 Ingresos, 118 Cabecera Municipal

ESTRUCTURA DEL INDICADOR

NOMBRE DEL INDICADOR:
FORMULA DEL CÁLCULO:

Porcentaje de campañas de difusión de los apoyos, subsidios fiscales y exoneración al pago puntual efectuadas.
Número de campañas de difusión de los apoyos, subsidios fiscales y exoneración al pago puntual efectuadas/campañas de difusión programadas*100.

INTERPRETACIÓN:

Muestra el porcentaje de campañas de difusión de los apoyos, subsidios fiscales y exoneración al pago puntual efectuadas.

DIMENSIÓN QUE MIDE:

FRECUENCIA DE MEDICIÓN:

Trimestral

DESCRIPCIÓN DEL FACTOR DE COMPARACIÓN:

Eficiencia

TÍPO DE INDICADOR:

Cualitativo

ÁMBITO GEOGRÁFICO:

Municipal

CUBERTURA:

Todo el municipio

LÍNEA BASE:

Ejecución fiscal 2023

COMPORTAMIENTO DE LAS VARIABLES DURANTE EL PRIMER TRIMESTRE

A.13

VARIABLE	UNIDAD DE MEDIDA	OPERACIÓN	META ANUAL	AVANCE TRIMESTRAL				AVANCE ACUMULADO			
				PROG.	%	ALCAN.	%	PROG.	%	ALCAN.	%
Número de campañas de difusión de los apoyos, subsidios fiscales y exoneración al pago puntual efectuadas.	campaña	Sumable	2	0	0.00%	0	0.00%	0	0.00%	0	0.00%
Campañas de difusión programadas.	campaña	Sumable	2	0	0.00%	0	0.00%	0	0.00%	0	0.00%

COMPORTAMIENTO DEL INDICADOR

DESCRIPCIÓN DE LA META ANUAL

META ANUAL	PRIMER TRIMESTRE							
	AVANCE TRIMESTRAL			AVANCE ACUMULADO				
	PROG.	ALC.	EPS	PROG.	ALC.	EPS	ALCAN.	
100	0.00	0.00	0.00	0.00	0.00	0.00	0.00	

DESCRIPCIÓN DE RESULTADOS Y JUSTIFICACIÓN EN CASO DE VARIACIÓN SUPERIOR A +/- 10 POR CIENTO RESPECTO A LO PROGRAMADO

Esta actividad está programada a partir del segundo trimestre

EVALUACIÓN DEL INDICADOR

Esta actividad está programada a partir del segundo trimestre

C. Saúl Mesereth Tenorio Gómez

ELABORÓ

Administrativo

ELABORÓ

TESORERÍA MUNICIPAL
VALLE DE CHALCO
SOLIDARIDAD
Tesorería Municipal
Trabajo y armonía en el servicio

C.P. José Javier García Martínez
Tesorero Municipal



[FORM 08B] FICHAS TÉCNICAS DE SEGUIMIENTO DE INDICADORES 2024 DE GESTIÓN O ESTRATÉGICOS



PLAN / EJE TRANSVERSAL:
 TEMA DE DESARROLLO:
 PROGRAMA PRESUPUESTARIO:
 PROYECTO:

Eje transversal: Gobierno Moderno, Capaz y Responsable
 Finanzas públicas varias
 0100000 Fortalecimiento de los ingresos
 0100000000 Capacitación y resultados de ingresos

OBJETIVO DEL PROGRAMA PRESUPUESTARIO:

Fortalecer acciones que permitan elevar la calidad, capacidad y equidad tributaria, con seguridad jurídica, transparencia y simplificación de trámites para el contribuyente, desarrollando un régimen fiscal que amplíe la base de contribuyentes e internalizando las acciones de control para el cumplimiento de las obligaciones tributarias que eviten la evasión y evasión fiscal.

DEPENDENCIA GENERAL:
 DEPENDENCIA ALIADA:

L10 TESORERÍA
 L10 Ingresos, L10 Cuentas Municipales

NOMBRE DEL INDICADOR:

Porcentaje de convenios suscritos con el gobierno estatal para el cobro de ingresos municipales.

FÓRMULA DEL CÁLCULO:

(Convenios vigentes suscritos con el gobierno estatal/Convenios susceptibles de firmar con el gobierno del Estado)*100

INTERVENCIÓN:

Muestra el porcentaje de convenios suscritos con el gobierno estatal para el cobro de ingresos municipales.

DIRECCIÓN QUE ACTÚA:

TESORERÍA

FRECUENCIA DE MEDICIÓN:

Trimestral

DESCRIPCIÓN DEL FACTOR DE COMPARACIÓN:

Convenios suscritos a nivel municipal

TIPO DE INDICADOR:

Gestión

ÁMBITO GEOGRÁFICO:

Municipal

COBERTURA:

Todo el municipio

LÍNEA BASE:

Servicio fiscal 2021

COMPORTAMIENTO DE LAS VARIABLES DURANTE EL PRIMER TRIMESTRE

AL3

VARIABLE	UNIDAD DE MEDIDA	OPERACIÓN	META ANUAL	AVANCE TRIMESTRAL				AVANCE ACUMULADO			
				PROG.	%	ACUM.	%	PROG.	%	ACUM.	%
Convenios vigentes suscritos con el gobierno del Estado	convenio	Sustitible	1	1	100.00%	1	100.00%	0	0.00%	0	0.00%
Convenios susceptibles de firmar con el gobierno del Estado	convenio	Sustitible	1	1	100.00%	1	100.00%	0	0.00%	0	0.00%

COMPORTAMIENTO DEL INDICADOR

DESCRIPCIÓN DE LA META ANUAL

META ANUAL	PRIMER TRIMESTRE							
	AVANCE TRIMESTRAL			AVANCE ACUMULADO				
	PROG.	ALC.	EF%	SUMATORIA	PROG.	ALC.	EF%	SUMATORIA
100.00	100.00	100.00	100.00	100.00	0.00	0.00	0.00	0.00

DESCRIPCIÓN DE RESULTADOS Y JUSTIFICACIÓN EN CASO DE VARIACIÓN SUPERIOR A +/- 30 POR CIENTO RESPECTO A LO PROGRAMADO

EVALUACIÓN DEL INDICADOR

ELABORÓ

C. Sofía Monzó Sánchez

Administrativa

ELABORÓ

REVISÓ

C.P. Juan Javier García Martínez
 Tesorero Municipal





(FDEM 080) FICHAS TÉCNICAS DE SEGUIMIENTO DE INDICADORES 2024 DE GESTIÓN O ESTRATÉGICOS



PLAN / DE TRANSVERSAL:
TEMA DE DESARROLLO:
PROGRAMA PRESUPUESTARIO:
PROYECTO:

Eje transversal: Gobierno Moderno, Capaz y Responsable
Finanzas públicas sanas
0100000 Fortalecimiento de los ingresos
0100000001 Captación y recaudación de ingresos

OBJETIVO DEL PROGRAMA PRESUPUESTARIO:

Incluir acciones que permitan elevar la calidad, capacidad y equidad tributaria, con especial jerarquía, transparencia y simplificación de trámites para el contribuyente, desarrollando un régimen fiscal que amplíe la base de contribuyentes e internalizando las acciones de control para el cumplimiento de las obligaciones tributarias que estén instaladas y en vías de serlo.

DEPENDENCIA GENERAL:
DEPENDENCIA ALZARDE:

00 TESORERÍA
115 Ingresos, 118 Gobierno Municipal

ESTRUCTURA DEL INDICADOR

NOMBRE DEL INDICADOR:

Tasa de variación de las cajas móviles instaladas.

FÓRMULA DEL CÁLCULO:

(Número de cajas móviles instaladas en el ejercicio fiscal actual) / Número de cajas móviles instaladas en el ejercicio fiscal anterior * 100

INTERPRETACIÓN:

N/A

DIMENSIÓN QUE ATIENDE:

Eficiencia

FRECUENCIA DE MEDICIÓN:

Trimestral

DESCRIPCIÓN DEL FACTOR DE COMPARACIÓN:

N/A

TIPO DE INDICADOR:

Gestión

ÁMBITO GEOGRÁFICO:

Municipal

COBERTURA:

Todo el municipio

UNIDAD MED:

Ejercicio fiscal 2023

COMPORTAMIENTO DE LAS VARIABLES DURANTE EL PRIMER TRIMESTRE

VARIABLE	UNIDAD DE MEDIDA	OPERACIÓN	META ANUAL	PROG.	AVANCE TRIMESTRAL			PROG.	AVANCE ACUMULADO		
					%	ALCAN.	N		%	ALCAN.	N
Número de cajas móviles instaladas en el ejercicio fiscal actual					0.00%	0	0.00%	0	0.00%	0	0.00%
Número de cajas móviles instaladas en el ejercicio fiscal anterior					0.00%	0	0.00%	0	0.00%	0	0.00%

COMPORTAMIENTO DEL INDICADOR

DESCRIPCIÓN DE LA META ANUAL

META ANUAL	POSIBLE SEMÁFORO							
	AVANCE TRIMESTRAL			AVANCE ACUMULADO				
	PROG.	ALC.	0%	SEMÁFORO	PROG.	ALC.	0%	SEMÁFORO
0.00	0.00	0.00	0.00	SEMÁFORO	0.00	0.00	0.00	SEMÁFORO

RESERVA DE RESULTADOS Y AUTIFICACIÓN EN CASO DE VARIACIÓN SUPERIOR A +/- 10 POR CIENTO RESPECTO A LO PROGRAMADO

EVALUACIÓN DEL INDICADOR

ELABORÓ

C. Shirley Mercedes Tenorio Gomez

Administrativa

ENDÓ





(PARM DBB) FICHAS TÉCNICAS DE SEGUIMIENTO DE INDICADORES 2024 DE GESTIÓN O ESTRATÉGICOS



PLAN / DE TRANSVERSA:
TEMA DE DESARROLLO:
PROGRAMA PRESUPUESTARIO:
PROYECTO:

En transversal II: Gobierno Moderno, Capaz y Responsable
Finanzas públicas saneas
0500000 Participo en el desarrollo de los ingresos
05000000000 Expendio y recaudación de ingresos

OBJETIVO DEL PROGRAMA PRESUPUESTARIO:

Incluye acciones que permitan elevar la calidad, equidad y equidad tributaria, con seguridad jurídica, transparencia y modificación de incentivos para el contribuyente, de cara a la alta eficiencia fiscal que amplía la base de contribuyentes e incrementando los recursos de contribución al cumplimiento de las obligaciones tributarias que están la salud y inversión.

DEPENDENCIA GUBERNAL:
DEPENDENCIA ALCALDIA:

102 TESORERIA
111 Ingresos 113 Catastro Municipal

ESTRUCTURA DEL INDICADOR

NOMBRE DEL INDICADOR:
FORMULA DEL CÁLCULO:
INTERPRETACIÓN:
DIMENSIÓN QUE ATIENDE:
DESCRIPCIÓN DEL FACTOR DE COMPARACIÓN:
AMBITO GEOGRAFICO:
COBERTURA:
LINEA BASE:

Tasa de variación en los registros de los padrones de cobro.
(Número de registros en los padrones del trimestre del año actual/Total de registros en los padrones del trimestre del año anterior)*100
Muestra la tasa de variación en los registros de los padrones de cobro.
Eficiencia
Registros de los padrones de cobro a nivel Municipal.
Municipal
Tasa mensual
Ejercicio fiscal 2024

FRECUENCIA DE MEDICIÓN: Trimestral
TIPO DE INDICADOR: Gestión

COMPORTAMIENTO DE LAS VARIABLES DURANTE EL PRIMER TRIMESTRE

VARIABLE	UNIDAD DE MEDIDA	OPERACION	META ANUAL	AVANCE TRIMESTRAL				AVANCE ACUMULADO			
				PROG.	%	ACTUAL	%	PROG.	%	ACTUAL	%
Número de registros en los padrones del trimestre del año actual	contribuyentes	Sumable	600	120	20.00%	120	100.00%	0	0.00%	0	0.00%
Total de registros en los padrones del trimestre del año anterior	contribuyentes	Sumable	600	120	20.00%	120	100.00%	0	0.00%	0	0.00%

COMPORTAMIENTO DEL INDICADOR

META ANUAL	PRIMER TRIMESTRE							
	AVANCE TRIMESTRAL				AVANCE ACUMULADO			
	PROG.	ACT.	EFIC.	SEÑALADO	PROG.	ACT.	EFIC.	SEÑALADO
1.00	1.00	1.00	100.00	SEÑALADO	0.00	0.00	0.00	0.00

DESCRIPCIÓN DE RESULTADOS Y JUSTIFICACIÓN (EN CASO DE VARIACIÓN SUPERIOR A +/- 50 POR CIENTO RESPECTO A LO PROGRAMADO)

EVALUACIÓN DE INDICADOR

ELABORÓ

C. Willy Morán de Tercero Gobi

Administrativo

VALIDÓ

C.P. Juan Javier García Martínez
Tesorero Municipal





(PRIM 08b) FICHAS TÉCNICAS DE SEGUIMIENTO DE INDICADORES 2024 DE GESTIÓN O ESTRATÉGICOS



PLAN / DE TRANSVERSAL:
TEMA DE DESARROLLO:
PROGRAMA PRESUPUESTARIO:
PROYECTO:

De transversal II: Gobierno Moderno, Capaz y Responsable
Finanzas públicas locales
03090202 Fomento de los ingresos
0309020201 Captación y recaudación de ingresos

OBJETIVO DEL PROGRAMA PRESUPUESTARIO:

Incluir acciones que permitan elevar la calidad, capacidad equidad tributaria, con seguridad jurídica, transparencia y simplificación de trámites para el contribuyente, desarrollando un régimen fiscal que amplíe la base de contribuyentes e intensificando las acciones de control para el cumplimiento de las obligaciones tributarias que eviten la evasión y evasión fiscal.

DEPENDENCIA GENERAL:
DEPENDENCIA AUXILIAR:

130 TESORERÍA
113 Ingresos, 118 Catastro Municipal

ESTRUCTURA DEL INDICADOR

NOMBRE DEL INDICADOR:
FÓRMULA DEL CÁLCULO:

Tasa de variación del número de contribuyentes detectados en situación fiscalizable.
(Número de contribuyentes detectados en situación fiscalizable del trimestre actual / total de contribuyentes detectados en situación fiscalizable en el trimestre anterior) * 100

INTERPRETACIÓN:

Muestra la Tasa de variación del número de contribuyentes detectados en situación fiscalizable.

DIMENSIÓN QUE ATENDE:

Eficiencia

FRECUENCIA DE MEDICIÓN:

Trimestral

DESCRIPCIÓN DEL FACTOR DE COMPARACIÓN:

Número de contribuyentes detectados a nivel municipal

TIPO DE INDICADOR:

Resulta

ÁMBITO GEOGRÁFICO:

Municipal

COBERTURA:

Todo municipal

LINEA BASE:

Ejercicio Fiscal 2023

COMPORTAMIENTO DE LAS VARIABLES DURANTE EL PRIMER TRIMESTRE

VARIABLE	UNIDAD DE MEDIDA	OPERACIÓN	META ANUAL	AVANCE TRIMESTRAL				AVANCE ACUMULADO			
				PRIM	SEG	TER	TOT	PRIM	SEG	TER	TOT
Número de contribuyentes detectado en situación fiscalizable del trimestre actual	Determinación	Sumable	4	1	25.00%	1	100.00%	0	0.00%	0	0.00%
Total de contribuyentes detectados en situación fiscalizable en trimestre anterior	Determinación	Sumable	4	1	25.00%	1	100.00%	0	0.00%	0	0.00%

COMPORTAMIENTO DEL INDICADOR

DESCRIPCIÓN DE LA META ANUAL

META ANUAL	PRIMER TRIMESTRE						
	AVANCE TRIMESTRAL			AVANCE ACUMULADO			
	PRIM	SEG	TER	PRIM	SEG	TER	TOTAL
0.00	0.00	0.00	0.00	0.00	0.00	0.00	0.00

DESCRIPCIÓN DE INDEBENTADOS Y JUSTIFICACIÓN EN CASO DE VARIACIÓN SUPERIOR A + 30 POR CIENTO RESPECTO AL PROGRAMA

Empty box for description of deviations and justification.

EVALUACIÓN DEL INDICADOR

Empty box for evaluation of the indicator.

ELABORÓ

C. Shirley Montecinos Tenorio General

Administrativa

VALIDÓ





(PARMOS) FICHAS TÉCNICAS DE SEGUIMIENTO DE INDICADORES 2024 DE SESIÓN O ESTRATÉGICOS



PLAN / DE TRANSVERSAL:
TEMA DE DESARROLLO:
PROGRAMA PRESUPUESTARIO:
PROYECTO:

01 transversal 1 Gobierno Mexicano, Capó y Responsable
Finanzas públicas semis
0200000 Fortalecimiento de los ingresos
01050000101 Captación y recaudación de ingresos

OBJETIVO DEL PROGRAMA PRESUPUESTARIO:

Incluir acciones que permitan elevar la calidad, capacidad y equidad tributaria, con seguridad jurídica, transparencia y simplificación de trámites para el cobro de impuestos, desarrollando un régimen fiscal que amplíe la base de contribuyentes e intensificando las acciones de control para el cumplimiento de las obligaciones tributarias que entere la deuda y evite la fuga de divisas.

DEPENDENCIA GENERAL:
DEPENDENCIA ALGORÍTMICA:

100 TESORERÍA
115 Ingresos, 118 Caseros Municipales

NOMBRE DEL INDICADOR:

Porcentaje de invitaciones a pago a contribuyentes morosos, omisos y remisos detectados.

FÓRMULA DEL CÁLCULO:

(Número de invitaciones de pago a contribuyentes morosos, omisos y remisos detectados) / Total de invitaciones expedidas * 100

INTERPRETACIÓN:

Muestra el Porcentaje de invitaciones de pago a contribuyentes morosos, omisos y remisos detectados.

DIMENSIÓN QUE ATIENDE:

Eficacia

FRECUENCIA DE MEDICIÓN:

Trimestral

DESCRIPCIÓN DEL FACTOR DE COMPARACIÓN:

Invitaciones de pago a contribuyentes a nivel municipal

TIPO DE INDICADOR:

Gestión

ÁMBITO GEOGRÁFICO:
CUBRIR UNA
UNIDAD BÁSICA:

Municipal
Todo el municipio
Ejercicio fiscal 2023

COMPORTAMIENTO DE LAS VARIABLES DURANTE EL PERÍODO TRIMESTRAL

2.3

VARIABLE	UNIDAD DE MEDIDA	OPERACIÓN	META ANUAL	AVANCE TRIMESTRAL				AVANCE ACUMULADO			
				PROG.	%	ALCAN.	%	PROG.	%	ALCAN.	%
Número de invitaciones de pago a contribuyentes morosos, omisos y remisos detectados	Requisitorios	Sumable	100	0	0.0%	0	0.0%	0	0.0%	0	0.0%
Total de invitaciones expedidas	Requisitorios	Sumable	100	0	0.0%	0	0.0%	0	0.0%	0	0.0%

COMPORTAMIENTO DEL INDICADOR

DESCRIPCIÓN DE LA META ANUAL

META ANUAL	PERÍODO TRIMESTRAL							
	PRIMER TRIMESTRAL				AVANCE ACUMULADO			
	PROG.	ALC.	OPN.	NÚMÉRICO	PROG.	ALC.	OPN.	QUANTITATIVO
100.00	0.00	0.00	0.00	0.00	0.00	0.00	0.00	0.00

DESCRIPCIÓN DE RESULTADOS Y JUSTIFICACIÓN EN CASO DE VARIACIONES SUPERIORES A +/- 20 POR CIENTO RESPECTO A LO PROGRAMADO

EVALUACIÓN DEL INDICADOR

C. Shirley Mena
Tesorero General

ELABORÓ
Administrativo

Edició





(PBRM 08N) FICHAS TÉCNICAS DE SEGUIMIENTO DE INDICADORES 2024 DE GESTIÓN O ESTRATÉGICOS



PLAN / LÍNEA TRANSVERSAL:
 TEMA DE DESARROLLO:
 PROGRAMA PRESUPUESTARIO:
 PROYECTO:

El transversal II: Gobierno Moderno, Capaz y Responsable
 Finanzas públicas 0000
 000000 Fortalecimiento de los ingresos
 0000000001 Operación y recaudación de ingresos

OBJETIVO DEL PROGRAMA PRESUPUESTARIO:

Incluye acciones que permitan elevar la calidad, capacidad y equidad tributaria, con seguridad jurídica, transparencia y simplificación de trámites para el contribuyente, desarrollando un régimen fiscal que amplíe la base de contribuyentes e internalizando los costos de control para el cumplimiento de las obligaciones tributarias que evita la elusión y evasión fiscal.

DEPENDENCIA GENERAL:
 DEPENDENCIA ALIENAJAR:

USO TESORERÍA
 115 Ingresos, 118 Cuentas Municipales

ESTRUCTURA DEL INDICADOR

NOMBRE DEL INDICADOR:
 FÓRMULA DE CÁLCULO:
 DETERMINACIÓN:
 DIMENSIÓN QUE ATIENDE:
 DESCRIPCIÓN DEL FACTOR DE COMPARACIÓN:
 AMBITO GEOGRÁFICO:
 COBERTURA:
 LÍNEA BASE:

Fortalecimiento de créditos fiscales recuperados.
 (Número de créditos fiscales recuperados) / (Total de créditos fiscales determinativos) * 100
 N/A
 Eficiencia
 N/A
 N/A
 N/A
 Ejercicio Fiscal 2024

PROCESO DE MEDICIÓN: Trimestral
 TIPO DE INDICADOR: Simple

COMPORTAMIENTO DE LAS VARIABLES DURANTE EL PRIMER TRIMESTRE

VARIABLE	UNIDAD DE MEDIDA	ORIGEN	META ANUAL	AVANCE TRIMESTRAL				AVANCE ACUMULADO			
				PROG.	ALC.	DP%	SEMÁFORO	PROG.	ALC.	DP%	SEMÁFORO
Número de créditos fiscales recuperados				0.00%	0	0.00%		0	0.00%	0	0.00%
Total de créditos fiscales determinativos				0.00%	0	0.00%		0	0.00%	0	0.00%

COMPORTAMIENTO DEL INDICADOR

DESCRIPCIÓN DE LA META ANUAL

META ANUAL	PRIMER TRIMESTRE							
	AVANCE TRIMESTRAL				AVANCE ACUMULADO			
	PROG.	ALC.	DP%	SEMÁFORO	PROG.	ALC.	DP%	SEMÁFORO
0.00	0.00	0.00	0.00		0.00	0.00	0.00	

DESCRIPCIÓN DE RESULTADOS Y JUSTIFICACIÓN EN CASO DE VARIACIÓN SUPERIOR A - 20 POR CIENTO RESPECTO A LO PROGRAMADO

EVALUACIÓN DEL INDICADOR

ELABORÓ

C. Shirley Monzó Hernández Tesorera General

Administrativa

EDICÓ

REVISÓ

C.P. Juan Javier García Martínez
 Tesorero Municipal



TESORERÍA MUNICIPAL

VALLE DE CHALCO
 SOLICARIDAD
 SUSTENTABILIDAD

Reserva y Protección del Ambiente



(PRIM Q8) FICHAS TÉCNICAS DE SEGUIMIENTO DE INDICADORES 2024 DE GESTIÓN O ESTRATÉGICOS



PLAN / DE TRANSVERSAL:
TEMA DE DESARROLLO:
PROGRAMA PRESUPUESTARIO:
PROYECTO:

El transversal es Gobierno Moderno, Cívico y Responsable
Iniciativa publicitaria
0100002 Fortalecimiento de los ingresos
020002002 Capacitación y recaudación de ingresos

OBJETIVO DEL PROGRAMA PRESUPUESTARIO:

Incluir acciones que permitan elevar la calidad, capacidad y equidad tributaria, con acciones conjuntas, transparentes y simplificación de trámites para el contribuyente, descentralizando el régimen fiscal que actúe a base de contribuyentes e internalizando los sistemas de control para el cumplimiento de las obligaciones tributarias que están en ejecución y emisión fiscal.

DEPENDENCIA GENERAL:
DEPENDENCIA ALIBIAR:

020 TESORERÍA
015 Ingresos, 1.18 Catastro Municipal

ESTRUCTURA DEL INDICADOR

NOMBRE DEL INDICADOR:

Tasa de variación de los ingresos propios municipales.

FÓRMULA DEL CÁLCULO:

(Monto de Ingresos propios municipales del año actual)/(Total de Ingresos propios municipales del año anterior) *100

INTERPRETACIÓN:

Muestra la tasa de variación de los ingresos propios municipales.

DIMENSIÓN QUE ATIENDE:

Eficiencia

FRECUENCIA DE MEDICIÓN:

Anual

DESARROLLO DEL FACTOR DE COMPARACIÓN:

Ingresos propios a nivel municipal.

TIPO DE INDICADOR:

Estratégico

ÁMBITO GEOGRÁFICO:

Municipal

COBERTURA:

Todo municipio

UNIDAD MED:

Porcentaje fiscal 2024

COMPORTAMIENTO DE LAS VARIABLES DURANTE EL PRIMER TRIMESTRE

VARIABLE	UNIDAD DE MEDIDA	OPERACIÓN	META ANUAL	AVANCE TRIMESTRAL				AVANCE QUINQUENAL			
				PROG.	%	ALCAN.	%	PROG.	%	ALCAN.	%
Monto de Ingresos propios municipal es del año actual	Importe	Sumable	132900500.00	0	0.00%	0	0.00%	0	0.00%	0	0.00%
Total de Ingresos propios municipales del año anterior	Importe	Sumable	131,930,488.72	0	0.00%	0	0.00%	0	0.00%	0	0.00%

COMPORTAMIENTO DEL INDICADOR

DESCRIPCIÓN DE LA META ANUAL

META ANUAL	PRIMER TRIMESTRE							
	AVANCE TRIMESTRAL				AVANCE ACUMULADO			
	PROG.	ALC.	OP%	SINÁMBRO	PROG.	ALC.	OP%	SINÁMBRO
100.00	0.00	0.00	0.00		0.00	0.00	0.00	

DESCRIPCIÓN DE RESULTADOS Y JUSTIFICACIÓN EN CASO DE VARIACIÓN SUPERIOR A +/- 50 POR CIENTO RESPECTO A LO PROGRAMADO

VALUACIÓN DEL INDICADOR


 C. Shirley Mazarachi Tenorio Gomez
 Administrativa
 Director


TESORERÍA MUNICIPAL
 Valle de Chalco
 SOLIDARIDAD
 DESARROLLO
 Organo Ejecutivo Municipal

C.P. Juan Isidro García Martínez
Tesorero Municipal



(PERM 08) FICHAS TÉCNICAS DE SEGUIMIENTO DE INDICADORES 2024 DE GESTIÓN O ESTRATÉGICOS



PIAR / DE TRANSVERSAL:
TEMA DE DESARROLLO:
PROGRAMA PRESUPUESTARIO:
PROYECTO:

Eje transversal II: Gobierno Moderno, Ópero y Responsable
Finanzas públicas saludables
0250000 Fortalecimiento de los ingresos
0150000001 Capacitación y reactivación de ingresos

OBJETIVO DEL PROGRAMA PRESUPUESTARIO:

Incluye acciones que permitan elevar la calidad, capacidad y resiliencia tributaria, con seguridad jurídica, transparencia y simplificación de trámites para el contribuyente, desarrollando un régimen fiscal que asegure la base de cobro sustentable e internalizando los costos de control para el cumplimiento de las obligaciones tributarias que entran la equidad y equidad fiscal.

DEPENDENCIA GENERAL:
DEPENDENCIA AUXILIAR:

UDF TESORERÍA
UDF Ingresos, UDF Catastro Municipal

ESTRUCTURA DEL INDICADOR

NOMBRE DEL INDICADOR:

Tasa de variación de los recursos propios del municipio sin considerar participaciones.

FÓRMULA DEL CÁLCULO:

(Recursos propios del municipio sin considerar participaciones del año actual / Recursos Propios de municipio sin considerar participaciones del año anterior) * 100

INTERPRETACIÓN:

Muestra la tasa de variación de los recursos propios del municipio sin considerar participaciones

DIMENSIÓN QUE ATENDE:

Eficiencia FRECUENCIA DE MEDICIÓN: Semestral

DESCRIPCIÓN DEL FACTOR DE COMPARACIÓN:

Recursos propios a nivel municipal TIPO DE INDICADOR: Estratégico

ÁMBITO GEOGRÁFICO:

Municipal

COBERTURA:

Todo municipal

LÍNEA BASE:

Ejercicio fiscal 2023

COMPORTAMIENTO DE LAS VARIABLES DURANTE EL PRIMER TRIMESTRE

propósito

VARIABLE	MEDIO DE MEDIDA	OPERACIÓN	META ANUAL	AVANCE TRIMESTRAL			AVANCE ACUMULADO				
				PROG.	ALC.	OPN.	PROG.	ALC.	OPN.		
Recursos propios del municipio sin considerar participaciones del año actual	Importe	Sumable	1836000.00	0	0.00%	0	0.00%	0	0.00%	0	0.00%
Recursos Propios de municipio sin considerar participaciones del año anterior	Importe	No Sumable	182588723	0	0.00%	0	0.00%	0	0.00%	0	0.00%

COMPORTAMIENTO DEL INDICADOR

REGISTRACIÓN DE LA META ANUAL

META ANUAL	PRIMER TRIMESTRE							
	PROG.	ALC.	OPN.	SEMAFORO	PROG.	ALC.	OPN.	SEMAFORO
0.00	0.00	0.00	0.00	ROJO	0.00	0.00	0.00	ROJO

DESCRIPCIÓN DE RESULTADOS Y JUSTIFICACIÓN EN CASO DE VARIACIÓN SUPERIOR A + 30 POR CIENTO RESPECTO A LO PROGRAMADO

EVALUACIÓN DEL INDICADOR

ELABORO

C. Shirley Mercedes Terán Gómez

Administrativa

VALIDO





(PRM 086) FICHAS TÉCNICAS DE SEGUIMIENTO DE INDICADORES 2024 DE GESTIÓN O ESTRATÉGICOS



PLAN / EJE TRANSVERSAL:
TOMA DE DESARROLLO
PROGRAMA PRESUPUESTARIO:
PROYECTO:

Eje transversal II: Gobierno Moderno, Capaz y Responsable
Finanzas públicas saludables
0320002 Fortalecimiento de los ingresos
0320020101 Captación y recaudación de ingresos

OBJETIVO DEL PROGRAMA PRESUPUESTARIO:

Incluir acciones que permitan elevar la calidad, capacidad y equidad tributaria, con seguridad jurídica, transparencia y simplificación de trámites para el contribuyente, descentralizando un régimen fiscal que amplíe la base de contribuyentes e internalizando los costos de control para el cumplimiento de las obligaciones tributarias que entorpecen la recaudación y evasión fiscal.

DEPENDENCIA GENERAL:
DEPENDENCIA ASIGNADA:

UD0 TESORERÍA
100 Ingresos, 101 Gobierno Municipal

ESTRUCTURA DEL INDICADOR

NOMBRE DEL INDICADOR:
FÓRMULA DEL CÁLCULO:
INTERPRETACIÓN:
DIMENSIÓN QUE ATIENDE:
DESCRIPCIÓN DEL FACTOR DE COMPARACIÓN:
ÁMBITO GEOGRÁFICO:
CUBERTURA:
LÍNEA BASE:

Cumplir de manera adecuada la meta programada en el presente ejercicio fiscal.
(Recaudación corriente obtenida en el trimestre del año actual/Recaudación corriente obtenida en el trimestre del año anterior)*100
Muestra la tasa de variación de la recaudación corriente.
Eficiencia
Recaudación corriente a nivel municipal
FRECUENCIA DE MEDICIÓN:
TIPO DE INDICADOR:
Trimestral
Cuantitativo
Municipal
Todo municipios
Ejercicio fiscal 2024

COMPORTAMIENTO DE LOS VARIABLER DURANTE EL PRIMER TRIMESTRE

VARIABLE	UNIDAD DE MEDIDA	DESCRIPCIÓN	META ANUAL	AVANCE TRIMESTRAL				AVANCE ACUMULADO			
				PROG.	%	ALCAN.	%	PROG.	%	ALCAN.	%
Recaudación corriente obtenida en el trimestre del año actual	Importe	Sumable	1,240,300.00	0	0.00%	0	0.00%	0	0.00%	0	0.00%
Recaudación corriente obtenida en el trimestre del año anterior	Importe	Sumable	1,240,977.77	0	0.00%	0	150.00%	0	0.00%	0	0.00%

COMPORTAMIENTO DEL INDICADOR

DESCRIPCIÓN DE LAS METAS LAMUN.

META ANUAL	PRIMER TRIMESTRE							
	AVANCE TRIMESTRAL				AVANCE ACUMULADO			
	PROG.	ALC.	DTN	SIMBOLIZADO	PROG.	ALC.	DTN	SIMBOLIZADO
300.00	0.00	0.00	0.00		0.00	0.00	0.00	

DESCRIPCIÓN DE RESULTADOS Y JUSTIFICACIÓN (EN CASO DE VARIACIÓN SUPERIOR A +/- 10 POR CIENTO RESPECTO A LO PROGRAMADO)

EVALUACIÓN DEL INDICADOR

ELABORÓ

C. Silvy Mercedes Tenorio Gómez

Administrativa

ELABORÓ



C.P. Juan Javier García Martínez
Tesorero Municipal

VALLE DE CHALCO

SOLIDARIDAD

Comunidades Trabajando Juntos



(FORM 08b) FICHAS TÉCNICAS DE SEGUIMIENTO DE INDICADORES 2024 DE GESTIÓN O ESTRATÉGICOS



PLAN / DE TRANSICIÓN:
TEMA DE DESARROLLO:
PROGRAMA PRESUPUESTARIO:
PROYECTO:

Eje transversal II: Gobierno Moderno, Capaz y Responsable
Finanzas públicas locales
0300000 Fomento de los ingresos
0300000001 Cobranza y recaudación de ingresos

OBJETIVO DEL PROGRAMA PRESUPUESTARIO:

Involucrar acciones que permitan elevar la calidad, capacidad y equidad tributaria, con equidad horizontal, transparencia y simplificación de trámites para el contribuyente, desarrollando un régimen fiscal que amplíe la base de contribuyentes e intensificando las acciones de control para el cumplimiento de las obligaciones tributarias que existen en el territorio municipal.

DEPENDENCIA GENERAL:
DEPENDENCIA AUXILIAR:

UD0 TESORERÍA
115 Ingresos, 118 Caserío Municipal

ESTRUCTURA DEL INDICADOR

NOMBRE DEL INDICADOR:

Tasa de variación del monto de ingresos por cobro de accesorios.

FÓRMULA DEL CÁLCULO:

(Monto de ingresos por cobro de accesorios en el trimestre actual / Monto de ingresos por cobro de accesorios en el trimestre anterior) - 1 * 100

INTERPRETACIÓN:

Muestra la tasa de variación del monto de ingresos por cobro de accesorios.

DIMENSIÓN QUE ATIENDE:

Eficiencia

FRECUENCIA DE MEDICIÓN:

Trimestral

DESCRIPCIÓN DEL FACTOR DE COMPARACIÓN:

Monto de ingresos por cobro de accesorios a nivel municipal.

TIPO DE INDICADOR:

Result

ÁMBITO GEOGRÁFICO:

Municipal

COBERTURA:

Todo municipio

UNIDAD BÁSICA:

Dólar fiscal 2023

COMPORTAMIENTO DE LAS VARIABLES DURANTE EL PRIMER TRIMESTRE

VARIABLE	UNIDAD DE MEDIDA	OPERACIÓN	META ANUAL	AVANCE TRIMESTRAL				AVANCE ACUMULADO			
				PROG.	%	ALCAN.	%	PROG.	%	ALCAN.	%
Monto de ingresos por cobro de accesorios en el trimestre actual	Importe	Sumable	6600300	0	0.00%	0	0.00%	0	0.00%	0	0.00%
Monto de ingresos por cobro de accesorios en el trimestre anterior	Importe	Sumable	6553960	0	0.00%	0	0.00%	0	0.00%	0	0.00%

COMPORTAMIENTO DEL INDICADOR

DESCRIPCIÓN DE LA META ANUAL:

META ANUAL	PRIMER TRIMESTRE							
	AVANCE TRIMESTRAL			AVANCE ACUMULADO				
	PROG.	ALC.	%	PROG.	ALC.	%	SEMAFORO	
200.71	0.00	0.00	0.00	0.00	0.00	0.00	SEMAFORO	

DESCRIPCIÓN DE RESULTADOS Y JUSTIFICACIÓN EN CASO DE VARIACIÓN SUPERIOR A +/- 10 POR CIENTO RESPECTO A LO PROGRAMADO

EVOLUCIÓN DEL INDICADOR

ELABORÓ

C. Sábby Mercedes Tenorio Torres

Administrativa

Edició





(PRIM OBB) FICHAS TÉCNICAS DE SEGUIMIENTO DE INDICADORES 2024 DE GESTIÓN O ESTRATÉGICOS



PLAN / O E TRANSVERSAL
TEMA DE DESARROLLO
PROGRAMA PRESUPUESTARIO
PROYECTO

Eje transversal II: Gobierno Moderno, Capaz y Responsable
Finanzas públicas vivas
020002 Fortalecimiento de los ingresos
0200020001 Captación y recaudación de ingresos

OBJETIVO DEL PROGRAMA PRESUPUESTARIO:

Incluye acciones que permitan elevar la **eficiencia, capacidad y equidad tributaria**, con seguridad jurídica, transparencia y simplificación de trámites para el contribuyente, de conformidad con el régimen fiscal que amplíe la base de contribuyentes e intensificando las acciones de control para el cumplimiento de las obligaciones tributarias que entran en vigencia y validez.

DEPENDENCIA GENERAL
DEPENDENCIA ALDEANA

030 TESORERÍA
115 Ingresos, 115 Catastro Municipal

ESTRUCTURA DEL INDICADOR

NOMBRE DEL INDICADOR:

Tasa de variación en los predios actualizados en el semestre.

FÓRMULA DE CÁLCULO:

(Número de predios actualizados en el semestre actual / Total de predios actualizados en el semestre anterior) * 100

INTERPRETACIÓN:

Muestra la tasa de variación en los predios actualizados en el semestre.

DIMENSIÓN DEL AFERIR

Eficiencia

MECANISMO DE MEDICIÓN:

Trimestral

DESCRIPCIÓN DEL FACTOR DE COMPARACIÓN:

Predios actualizados a nivel municipal

TIPO DE INDICADOR:

Costo

ÁMBITO GEOGRÁFICO

Municipal

COBERTURA

Todo municipal

LÍNEA BASE

Ejercicio fiscal 2023

COMPORTAMIENTO DE LOS VARIANTES DURANTE EL PRIMER TRIMESTRE

VARIABLE	UNIDAD DE MEDIDA	DIRECCIÓN	META ANUAL	AVANCE TRIMESTRAL				AVANCE ACUMULADO			
				PROG.	%	ACTUAL	%	PROG.	%	ACTUAL	%
Número de predios actualizados en el semestre actual	actualizaciones	Sumable	2	0	0.00%	0	0.00%	0	0.00%	0	0.00%
Total de predios actualizados en el semestre anterior	actualizaciones	Sumable	2	0	0.00%	0	0.00%	0	0.00%	0	0.00%

A.1.1

COMPORTAMIENTO DEL INDICADOR

DESCRIPCIÓN DE LA META ANUAL

META ANUAL	PERIODO TRIMESTRAL							
	PRIMER TRIMESTRE				SEGUNDO TRIMESTRE			
	PROG.	ACT.	%	COMPARADO	PROG.	ACT.	%	COMPARADO
100.00	0.00	0.00	0.00	0.00%	0.00	0.00	0.00	0.00%

DESCRIPCIÓN DE RESULTADOS Y JUSTIFICACIÓN EN CASO DE VARIACIÓN SUPERIOR A +/- 30 POR CIENTO RESPECTO A LO PROGRAMADO

EVALUACIÓN DEL INDICADOR

ELABORÓ

C. Gilday Mercedes Tenorio Gomez

Administrativa

DEFINÓ

REVISÓ

C.P. Juan Javier Gerde Martínez
Tesorero Municipal

VALLE DE CHALCO
SOLIDARIDAD
DESENVOLUPANDO

Porque el desarrollo es el bien





[FORM 006] FICHAS TÉCNICAS DE SEGUIMIENTO DE INDICADORES 2024 DE GESTIÓN O ESTRATÉGICOS



PLAN / DE TRANSVERSAL:
 TEMA DE DESARROLLO:
 PROGRAMA PRESUPUESTARIO:
 PROYECTO:

En transversal a Gobierno Moderno, Calidad y Responsabil
 Finanzas públicas sane
 0100000 Fortalecimiento de los ingresos
 0100000001 Captación e recaudación de ingresos

OBJETIVO DEL PROGRAMA PRESUPUESTARIO:

Induye acciones que permitan elevar la calidad, capacidad y equidad tributaria, con seguridad jurídica, transparencia y simplificación de trámites para el contribuyente, descentralizand
 un régimen fiscal que amplíe la base de contribuyentes e incremente las acciones de control para el cumplimiento de las obligaciones tributarias que eviten la elusión y evasión
 fiscal

DEPENDENCIA GENERAL:
 DEPENDENCIA MODULAR:

030 TESORERIA
 111 Ingresos, 110 Catastro Municipal

ESTRUCTURA DEL INDICADOR

NOMBRE DEL INDICADOR:

Porcentaje de campañas de difusión de los apoyos, subsidios fiscales y exhortación al pago puntual efectuadas

FÓRMULA DE CÁLCULO:

Número de campañas de difusión de los apoyos, subsidios fiscales y exhortación al pago puntual efectuadas/campañas de difusión programadas* 100

INTENSIFICACIÓN:

Muestra el Porcentaje de campañas de difusión de los apoyos, subsidios fiscales y exhortación al pago puntual efectuadas

DIMENSIÓN QUE ATIENDE:

Eficiencia

REGIÓN DE MEDICIÓN:

Financiera

DESCRIPCIÓN DEL FACTOR DE COMPARACIÓN:

Campañas de difusión a nivel municipal

TIPO DE INDICADOR:

Gestión

ÁMBITO GEOGRÁFICO

Municipal

CONCRETAR

Todo el municipio

LÍNEA BASE

Ejercicio fiscal 2023

COMPORTAMIENTO DE LOS VARIABES DURANTE EL PRIMER TRIMESTRE

VARIABLE	UNIDAD DE MEDIDA	OPERACION	META ANUAL	AVANCE TEMPORAL				AVANCE ACUMULADO			
				PROG.	%	ALCAN.	%	PROG.	%	ALCAN.	%
Número de campañas de difusión de los apoyos, subsidios fiscales y exhortación al pago puntual efectuadas	campañas	Sumable	2	0	0.00%	0	0.00%	0	0.00%	0	0.00%
Campañas de difusión programadas	campañas	Sumable	2	0	0.00%	0	0.00%	0	0.00%	0	0.00%

COMPORTAMIENTO DEL INDICADOR

DESCRIPCIÓN DE LA META ANUAL

META ANUAL	PRIMER TRIMESTRE							
	PERIODO FISCAL				AVANCE ACUMULADO			
	PROG.	ALC.	ITM	SEÑALADO	PROG.	ALC.	ITM	SEÑALADO
1.00	0.00	0.00	0.00		0.00	0.00	0.00	

DESCRIPCIÓN DE SENSALADO Y JUSTIFICACIÓN EN CASO DE VARIACIÓN SUPERIOR A +/- 10 POR CIENTO RESPECTO A LO PROGRAMADO

Esta actividad está programada a partir del segundo trimestre

EVALUACIÓN DEL INDICADOR

Esta actividad está programada a partir del segundo trimestre

C. Shirley Mosemat Terero Gomez

ELABORÓ

Administrativa

ELABORÓ

REVISÓ

CP Juan Javier Garcia Martinez
 Tesorero Municipal

TESORERÍA MUNICIPAL
VALLE DE CHALCO
 SOLIDARIDAD
 DESARROLLO
 Espiritu Transformando el tiempo



(FORM 08) FICHAS TÉCNICAS DE SEGUIMIENTO DE INDICADORES 2014 DE GESTIÓN O ESTRATÉGICOS



PLAN / LE TRANSVERSAL:
TEMA DE DESARROLLO:
PROGRAMA PRESUPUESTARIO:
PROYECTO:

Le transversal II: Gobierno Moderno, Capaz y Responsable
Finanzas públicas locales
0125000 Fortalecimiento de los ingresos
0125000001 Capacitación y mejoramiento de ingresos

OBJETIVO DEL PROGRAMA PRESUPUESTARIO:

Incluir acciones que permitan elevar la calidad, rapidez y mejorar eficiencia, con seguridad jurídica, transparencia y simplificación de trámites para el contribuyente, elevando el régimen fiscal que ayude la base de sus presupuestos e intensificando las acciones de control para el cumplimiento de las obligaciones tributarias que están la elusión y evasión fiscal

DEPENDENCIA GENERAL:
DEPENDENCIA AUXILIAR:

UDC TESORERÍA
125 Ingresos, 125 Gestión Municipal

ESTRUCTURA DEL INDICADOR

NOMBRE DEL INDICADOR:
FORMULA DEL CÁLCULO:
INTERPRETACIÓN:
UNIDAD QUE ATIENDE:
DESCRIPCIÓN DEL FACTOR DE COMPENSACIÓN:
AMBITO GEOGRÁFICO:
CONCURRENCIA:
LINEA BASE:

Porcentaje de convenios suscritos con el gobierno estatal para el cobro de ingresos municipales.
(Convenios vigentes suscritos con el gobierno del Estado/Convenios susceptibles de firmar con el gobierno del Estado)*100
Muestra el porcentaje de convenios suscritos con el gobierno estatal para el cobro de ingresos municipales.
Unidad
Convenios suscritos a nivel municipal
Municipal
Todo el municipio
Ejercicio fiscal 2014

Unidad:
Símbolo:

COMPORTAMIENTO DE LAS VARIABLES DURANTE EL PRIMER TRIMESTRE

VARIABLE	UNIDAD DE MEDIDA	OPERACIÓN	META ANUAL	AVANCE TRIMESTRAL				AVANCE ACUMULADO			
				PROG.	%	ACTUAL	%	PROG.	%	ACTUAL	%
Convenios vigentes suscritos con el gobierno del Estado	convenios	Suscribible	1	1	100.00%	1	100.00%	0	0.00%	0	0.00%
Convenios susceptibles de firmar con el gobierno del Estado	convenios	Suscribible	1	1	100.00%	1	100.00%	0	0.00%	0	0.00%

COMPORTAMIENTO DEL INDICADOR

DESCRIPCIÓN DE LA META ANUAL

META ANUAL	AVANCE TRIMESTRAL							
	AVANCE TRIMESTRAL				AVANCE ACUMULADO			
	PROG.	%	ACTUAL	%	PROG.	%	ACTUAL	%
100.00	100.00	100.00	100.00	100.00	0.00	0.00	0.00	0.00

DESCRIPCIÓN DE RESULTADOS Y JUSTIFICACIÓN EN CASO DE VARIACIÓN SUPERIOR A +/- 10 POR CIENTO RESPECTO A LO PROGRAMADO

EVALUACIÓN DEL INDICADOR

DIBORÓ

C. Dany Monasterio Tenorio Torres

Administrativa

Edibe

REVISÓ

C. Juan Javier García Martínez
Tesoro Municipal



TESORERÍA MUNICIPAL

VALLE DEL CHALCO

SOLIDARIDAD

CONTRASTA

Tramite Financiero y de Ingresos



(PRM-08) HOJAS TÉCNICAS DE SEGUIMIENTO DE INDICADORES 2024 DE GESTIÓN O ESTRATÉGICOS



PLAN / DE TRANSVERSAL:
SMA DE DESARROLLO
PROGRAMA PRESUPUESTARIO:
PROYECTO:

De transversal II: Gobierno Moderno, Capaz y Responsable
Finanzas públicas saludables
03000000 Fomento de los ingresos
0305000000 Gestión y recaudación de ingresos

OBJETIVO DEL PROGRAMA PRESUPUESTARIO:

Incluir acciones que permitan elevar la calidad, capacidad y equidad tributaria, con seguridad jurídica, transparencia y simplificación de trámites para el contribuyente, desarrollando un régimen fiscal que amplíe la base de contribuyentes e intensificando las acciones de control para el cumplimiento de las obligaciones tributarias que miten la evasión y maximicen la recaudación.

DEPENDENCIA GENERAL:
DEPENDENCIA ALIENIA:

100 TRICORSA
115 Ingresos, 118 Catastro Municipal

ESTRUCTURA DEL INDICADOR

NOMBRE DEL INDICADOR:

Tasa de variación de las cajas móviles instaladas.

FÓRMULA DEL CÁLCULO:

(Número de cajas móviles instaladas en el ejercicio fiscal actual / Número de cajas móviles instaladas en el ejercicio fiscal anterior) * 100

INTERPRETACIÓN:

N/A

DIMENSIÓN QUE ATENDE:

Eficiencia

FRECUENCIA DE MEDICIÓN:

Trimestral

DESCRIPCIÓN DEL FACTOR DE COMPARACIÓN:

N/A

TIPO DE INDICADOR:

Resulto

AMBITO GEOGRAFICO:

Municipal

COBERTURA:

Todas el municipio

LINEA BASE:

Ejercicio fiscal 2023

COMPORTAMIENTO DE LAS VARIABLES DURANTE EL PRIMER TRIMESTRE

6.14

VARIABLE	UNIDAD DE MEDIDA	OPORTUNIDAD	ANEXO A.1.1	AVANCE TRIMESTRAL				AVANCE ACUMULADO			
				PROG.	ALC.	ETN.	SEMAFORO	PROG.	ALC.	ETN.	SEMAFORO
Número de cajas móviles instaladas en el ejercicio fiscal actual				0.00%	3	3.00%	3	0.00%	0	3.00%	
Número de cajas móviles instaladas en el ejercicio fiscal anterior				0.00%	0	3.00%	1	0.00%	0	3.00%	

COMPORTAMIENTO DEL INDICADOR

DESCRIPCIÓN DE LA META ANUAL

META ANUAL	PRIMER TRIMESTRE				AVANCE ACUMULADO			
	PROG.	ALC.	ETN.	SEMAFORO	PROG.	ALC.	ETN.	SEMAFORO
0.00	0.00	0.00	0.00	SEMAFORO	0.00	0.00	0.00	SEMAFORO

DESCRIPCIÓN DE RESULTADOS Y JUSTIFICACIÓN EN CASO DE VARIACIÓN SUPERIOR A + 30 POR CIENTO RESPECTO A LO PROGRAMADO

EVALUACIÓN DEL INDICADOR

ELABORÓ

C. Selya Rosereth Tenorio González

Administrativo

VALIDÓ

ELABORÓ

C.P. Juan Carlos Sánchez Martínez
Tesorero Municipal



TESORERÍA MUNICIPAL

VALLE DE CHALCO

SOLIDARIDAD

DESARROLLO

Tercero de octubre de 2024



(PLAN ORD) FICHAS TÉCNICAS DE SEGUIMIENTO DE INDICADORES 2024 DE GESTIÓN O ESTRATÉGICOS



PLAN / DE TRANSVERSAL:
TOMA DE DESARROLLO
PROGRAMA PRESUPUESTARIO:
PROYECTO:

De transversal II Gobierno Municipal, Casa y responsable
Finanzas públicas locales
0120000 Fortalecimiento de los ingresos
0100000000 Captación y recaudación de ingresos

OBJETIVO DEL PROGRAMA PRESUPUESTARIO:

Incluye acciones que permitan elevar la calidad, capacidad y equidad tributaria, con equidad social, transparencia y simplificación de trámites para el contribuyente, desarrollando un régimen fiscal que amplíe la base de contribuyentes e interviniendo los sistemas de contribuyente el cumplimiento de las obligaciones tributarias que entran la ciudad y región Pata

DEPENDENCIA GENERAL:
DEPENDENCIA ALFABÉTICA:

UD TESORERIA
120 Ingresos, 120 Gasto Municipal

ESTRUCTURA DEL PERIODO

NOMBRE DEL INDICADOR:

Tasa de variación en los registros de los padrones de cobro.

FÓRMULA DEL CÁLCULO:

(Número de registros en los padrones del trimestre del año actual / Total de registros en los padrones del trimestre del año anterior) * 100

INTERPRETACIÓN:

Muestra la tasa de variación en los registros de los padrones de cobro

DIMENSIÓN QUE ATIENDE:

Eficiencia

FRECUENCIA DE MEDICIÓN:

Trimestral

DESCRIPCIÓN DEL FACTOR DE COMPARACIÓN:

Registros de los padrones de cobro a nivel Municipal.

TIPO DE INDICADOR:

Gestión

ÁMBITO ORGANIZATIVO:

Municipal

COBERTURA:

Todo municipio

LÍNEA BASE:

Operación fiscal 2023

COMPORTAMIENTO DE LAS VARIABLES DURANTE EL PRIMER TRIMESTRE

4.2.1

VARIABLE	MEDIO DE MEDIDA	ORIENTACIÓN	META ANUAL	AVANCE TRIMESTRAL				AVANCE ACUMULADO			
				PROG.	ALC.	EFN.	SEMAFORO	PROG.	ALC.	EFN.	SEMAFORO
Número de registros en los padrones del trimestre del año actual	contribuyentes	Sumable	600	120	20.00%	120	100.00%	0	0.00%	0	0.00%
Total de registros en los padrones del trimestre del año anterior	contribuyentes	Sumable	600	120	20.00%	120	100.00%	0	0.00%	0	0.00%

COMPORTAMIENTO DEL INDICADOR

META ANUAL	PRIMER TRIMESTRE							
	PERIODE TRIMESTRAL				AVANCE ACUMULADO			
	PROG.	ALC.	EFN.	SEMAFORO	PROG.	ALC.	EFN.	SEMAFORO
1.00	1.00	1.00	100.00	VERDE	0.00	0.00	100.00	VERDE

DESIGNACIÓN DE RESULTADOS Y JUSTIFICACIÓN EN CASO DE VARIACIÓN SUPERIOR A +/- 10 POR CIENTO RESPECTO A LO PROGRAMADO

 EVALUACIÓN DEL INDICADOR

LABORO

C. Delany Mercedesh Tenorio Garza

Administrativo

Indice

REVISO

C.P. Juan Javier Garcia Martinez
Tesorero Municipal





(FbM DB) NOIAS TÉCNICAS DE SEGUIMIENTO DE INDICADORES 2014 DE GESTIÓN O ESTRATÉGICOS



PILAR / DE TRANSVERSAL:
TEMA DE DESARROLLO:
PROGRAMA PRESUPUESTARIO:
PROYECTO:

De transversal B: Sistema Masivo, Capac y Responsable
Finanzas públicas venas
0104001 Fortalecimiento de los ingresos
0105000000 Captación y resolución de ingresos

OBJETIVO DEL PROGRAMA PRESUPUESTARIO:

Impulsar acciones que permitan elevar la calidad, capacidad y equidad tributaria, con seguridad jurídica, transparencia y simplificación de trámites para el contribuyente, desarrollando un régimen fiscal que amplíe la base de contribuyente incrementando las acciones de control para el cumplimiento de las obligaciones tributarias que están basadas y creadas

DEPENDENCIA GENERAL:
DEPENDENCIA AUXILIAR:

100 TESORERIA
124 Ingresos, 128 Catastro Municipal

ESTRUCTURA DEL INDICADOR

NOMBRE DEL INDICADOR:
FÓRMULA DEL CÁLCULO:
INTERPRETACIÓN:
DIMENSIÓN QUE ATIENDE:
DESCRIPCIÓN DEL FACTOR DE COMPARACIÓN:
ASPECTO ECONOMICO:
COBERTURA:
UNIDAD BASE:

Porcentaje de créditos fiscales recuperables.
(Número de créditos fiscales recuperados) / Total de créditos fiscales determinados * 100
N/A
Eficacia
N/A
N/A
N/A
Ejercicio Fiscal 2013

PRELIMEN DE MEDICIÓN:
TIPO DE INDICADOR:

Trimestral
Cualitativo

COMPORTAMIENTO DE LAS VARIABLES DURANTE EL PRIMER TRIMESTRE

2.14

VARIABLE	UNIDAD DE MEDIDA	OPERACIÓN	META ANUAL	AVANCE TRIMESTRAL			AVANCE ACUMULADO				
				REAL	ALC.	EF%	REAL	ALC.	EF%		
Número de créditos fiscales recuperables					0.00%	0	0.00%	0	0.00%	0	0.00%
Total de créditos fiscales determinados					0.00%	0	0.00%	0	0.00%	0	0.00%

COMPORTAMIENTO DEL INDICADOR

DESCRIPCIÓN DE LA META ANUAL:

META ANUAL	PRIMER TRIMESTRE							
	AVANCE TRIMESTRAL			AVANCE ACUMULADO				
	REAL	ALC.	EF%	SEMANA 01	REAL	ALC.	EF%	SEMANA 02
0.00	0.00	0.00	0.00	0.00	0.00	0.00	0.00	0.00

DESCRIPCIÓN DE RESULTADOS Y JUSTIFICACIÓN EN CASO DE VARIACIÓN SUPERIOR A +/- 30 POR CIENTO RESPECTO A LO PROGRAMADO

PUNTIACIÓN DEL INDICADOR

ELABORÓ

C. Shirley Rosencrutz Tenorio Gomez

Administrativo

Entero

REVISÓ

C.F. Juan Javier García Martínez
Tesorero Municipal



TESORERÍA MUNICIPAL

VALLE DE CHALCO

SOLIDARIDAD

DESARROLLO
Trayectoria y compromiso al servicio



(PBRM 08b) FICHAS TÉCNICAS DE SEGUIMIENTO DE INDICADORES 2024 DE GESTIÓN O ESTRATÉGICOS



PLAZA / DE TRANSVERSAL:

Eje transversal E: Gobierno Moderno, Capaz y Responsable

TEMA DE DESARROLLO:

Recursos públicos locales

PROGRAMA PRESUPUESTARIO:

04020101 Transferencias

PROYECTO:

0402010101 Transferencias del ayuntamiento a organismos municipales

comprende la suma de recursos transferidos por los municipios y organismos municipales para cumplir con objetivos diversos además engloba las acciones necesarias para la celebración de convenios previstos en la Ley de Coordinación Fiscal vigente

OBJETIVO DEL PROGRAMA PRESUPUESTARIO:

DEPENDENCIA GENERAL:

LOS TERCEROS

DEPENDENCIA AUXILIAR:

136 Egresos

ESTRUCTURA DEL INDICADOR

NOMBRE DEL INDICADOR:

Porcentaje de recursos destinados a transferencias

FÓRMULA DEL CÁLCULO:

(Total de recursos previstos para transferencias hacia entes municipales / Total de ingresos municipales)*100

INTERPRETACIÓN:

Muestra el Porcentaje de recursos destinados a transferencias

DIMENSIÓN QUE ATIENDE:

Eficacia

FRECUENCIA DE MEDICIÓN:

Anual

DESCRIPCIÓN DEL FACTOR DE COMPARACIÓN:

Recursos destinados a transferencias a nivel municipal

TIPO DE INDICADOR:

Estratégico

LIBRO BASE

Ejercicio fiscal 2021

COMPORTAMIENTO DE LAS VARIABLES DURANTE EL PRIMER TRIMESTRE

VARIABLES DEL INDICADOR	UNIDAD DE MEDIDA	OPERACIÓN	META ANUAL	AVANCE TRIMESTRAL				AVANCE ACUMULADO			
				PROG.	%	ALCAN.	%	PROG.	%	ALCAN.	%
Total de recursos previstos para transferencias hacia entes municipales	Importe	Sumable	1378460984.78	0	0.00%	0	0.00%	0	0.00%	0	0.00%
Total de ingresos municipales	Importe	Sumable	1301656123.00	0	0.00%	0	0.00%	0	0.00%	0	0.00%

COMPORTAMIENTO DEL INDICADOR

DESCRIPCIÓN DE LA META ANUAL

META ANUAL	CUARTO TRIMESTRE							
	AVANCE TRIMESTRAL				AVANCE ACUMULADO			
	PROG.	ALC.	EP%	SEÑALADO	PROG.	ALC.	EP%	SEÑALADO
305.90	0.00	0.00	0.00	VERDE	0.00	0.00	0.00	VERDE

DESCRIPCIÓN DE RESULTADOS Y JUSTIFICACIÓN EN CASO DE VARIACIÓN SUPERIOR A +/- 10 POR CIENTO RESPECTO A LO PROGRAMADO

Empty box for description of results and justification.

EVALUACIÓN DEL INDICADOR

Empty box for evaluation of the indicator.

ELABORÓ



C. Shirley Mansemán Teoría Goetz
Enlace administrativo



C. P. MUNICIPIO DE VALLE DEL CHALCO
GOBIERNO MUNICIPAL
Director del área
VALLE DEL CHALCO
SOLIDARIDAD
Creciendo juntos
10 años 7 años de experiencia en el servicio



(PbRM 08b) FICHAS TÉCNICAS DE SEGUIMIENTO DE INDICADORES 2014 DE GESTIÓN O ESTRATÉGICOS



PLAZA / DE TRANSVERSAL:
TÍTULO DE DESARROLLO:
PROGRAMA PRESUPUESTARIO:
PROYECTO:

Eje transversal II: Gobierno Moderno, Capaz y Responsable
Finanzas públicas saludables
4002001 Transferencias
40020101004 Transferencias del asentamiento a organizaciones municipales

OBJETIVO DEL PROGRAMA PRESUPUESTARIO:

comprende la suma de recursos transferidos por los municipios y organizaciones municipales para cumplir con algunos planes además ingresa las acciones necesarias para la obtención de convenios prestados en la Ley de Coordinación Fiscal vigente

DEPENDENCIA GENERAL:
DEPENDENCIA ALGORIA:

120 TESORERÍA
220 Egresos

ESTRUCTURA DEL INDICADOR

NOMBRE DEL INDICADOR:
FÓRMULA DEL CÁLCULO:
INTERPRETACIÓN:
DIMENSIÓN QUE ATIENDE

Tasa de variación en los recursos transferidos a entes municipales
 $(\text{Recursos transferidos a entes municipales en el año actual} / \text{Recursos transferidos en el año anterior}) - 1 * 100$
Muestra la tasa de variación en los recursos transferidos a entes municipales
Eficacia
Recursos transferidos a nivel municipal

FRECUENCIA DE MEDICIÓN: Anual
TIPO DE INDICADOR: Estratégico

DESCRIPCIÓN DEL FACTOR DE COMPARACIÓN:

AMBITO GEOGRÁFICO:
COBERTURA:
LINEA BASE

Municipal
Todos el municipio
Ejercicio fiscal 2023

COMPORTAMIENTO DE LAS VARIABLES DURANTE EL PRIMER TRIMESTRE

propósito

VARIABLES DEL INDICADOR	UNIDAD DE MEDIDA	OPERACIÓN	META ANUAL	AVANCE TRIMESTRAL				AVANCE ACUMULADO			
				PROG.	%	ALCAN.	%	PROG.	%	ALCAN.	%
Recursos transferidos a entes municipales en el año actual	Importe	Sumable	1378460995	0	0.00%	0	0.00%	0	0.00%	0	0.00%
Recursos transferidos en el año anterior	Importe	Sumable	1301686123	0	0.00%	0	0.00%	0	0.00%	0	0.00%

COMPORTAMIENTO DEL INDICADOR

DESCRIPCIÓN DE LA META ANUAL:

META ANUAL	CUARTO TRIMESTRE							
	AVANCE TRIMESTRAL				AVANCE ACUMULADO			
	PROG.	AIC.	ETI.	SEMÁFORO	PROG.	AIC.	ETI.	SEMÁFORO
5.00	0.00	0.00	0.00	VERDE	0.00	0.00	0.00	VERDE

DESCRIPCIÓN DE RESULTADOS Y JUSTIFICACIÓN EN CASO DE VARIACIÓN SUPERIOR A + 10 POR CIENTO RESPECTO A LO PROGRAMADO

EVALUACIÓN DEL INDICADOR

ELABORÓ

K. Shirley Masseraff Tenorio Guzmán



C.p. Asentamiento VALLE DEL CAUCA MUNICIPIO
VALLE DEL CAUCA
SOLIDARIDAD
Sistema Transformación 4.0



(FbRM 08b) FICHAS TÉCNICAS DE SEGUIMIENTO DE INDICADORES 2024 DE GESTIÓN O ESTRATÉGICOS



PLAB / EJE TRANSVERSAL:
TEMA DE DESARROLLO:
PROGRAMA PRESUPUESTARIO:
PROYECTO:

Eje transversal II: Gobierno Moderno, Capaz y Responsable
Iniciativa pública sana
04020301 Transferencias
060203010134 Transferencias del ayuntamiento a organizaciones municipales

comprende la suma de recursos transferidos por los municipios y egresos municipales para cumplir con objetivos diversos además de cubrir las acciones necesarias para la celebración de convenios previstos en la Ley de Coordinación Fiscal agena

OBJETIVO DEL PROGRAMA PRESUPUESTARIO:

DEPENDENCIA GENERAL: LOE TESORERIA
DEPENDENCIA AUXILIAR: 126 Egresos

ESTRUCTURA DE INDICADOR

NOMBRE DEL INDICADOR: Porcentaje de gasto vía transferencias
FÓRMULA DEL CÁLCULO: $(\text{Participación mensual destinada a entes municipales} / \text{Total de egresos mensuales}) * 100$
INTERPRETACIÓN: Muestra el porcentaje de gasto vía transferencia
DIMENSIÓN QUE ATIENDE: Eficacia
DESCRIPCIÓN DEL FACTOR DE COMPARACIÓN: Total de egresos mensuales a nivel municipal
FRECUENCIA DE MEDICIÓN: Mensual
TIPO DE INDICADOR: Gestión
ÁMBITO GEOGRÁFICO: Municipal
COBERTURA: Todo el municipio
LINEA BASE: Ejercicio fiscal 2023

COMPORTAMIENTO DE LAS VARIABLES DURANTE EL PRIMER TRIMESTRE

VARIABLES DEL INDICADOR	UNIDAD DE MEDIDA	OPCIÓN	META ANUAL	AVANCE TRIMESTRAL				AVANCE ACUMULADO			
				PROG.	%	ALCAN.	%	PROG.	%	ALCAN.	%
Participación mensual destinada a entes municipales	importe	Sumable	506588756	125147189	25.00%	125,147,189	100.00%	125,147,189	25.00%	125,147,189	100.00%
Matrices de indicadores por resultados aprobadas	importe	Sumable	506588756	125147189	25.00%	125,147,189	100.00%	125,147,189	25.00%	125,147,189	100.00%

COMPORTAMIENTO DEL INDICADOR

DESCRIPCIÓN DE LA META ANUAL:

META ANUAL	CUARTO TRIMESTRE							
	AVANCE TRIMESTRAL				AVANCE ACUMULADO			
	PROG.	AJC.	SPN	SEMÁFORO	PROG.	AJC.	SPN	SEMÁFORO
100.00	100.00	100.00	100.00	VERDE	100.00	100.00	100.00	VERDE

DESCRIPCIÓN DE RESULTADOS Y JUSTIFICACIÓN EN CASO DE VARIACIÓN SUPERIOR A +/- 10 POR CIENTO RESPECTO A LO PROGRAMADO

EVALUACIÓN DEL INDICADOR

ELABORÓ

Shirley Monserath Tenorio Gomez
Ejecutor administrativo

REVISÓ

C. Juan Javier García
Director del área
TESORERÍA MUNICIPAL
VALLE DE CHALCO
SOLIDARIDAD
ECONOMÍA
Español y con acento en el español



(FORM OBD) FICHAS TÉCNICAS DE SEGUIMIENTO DE INDICADORES 2024 DE GESTIÓN O ESTRATÉGICOS



PLAZA / DE TRANSFERENCIA: Ej transversal II: Gobierno Moderno, Capaz y Responsable
TÍTULO DE DESARROLLO: Finanzas públicas sanas
PROGRAMA PRESUPUESTARIO: 0402001 - Transferencias
PROYECTO: 04020010105 Transferencias del ayuntamiento a organismos municipales

OBJETIVO DEL PROGRAMA PRESUPUESTARIO: Comprende la serie de acciones transferidas por los municipios y organismos municipales para cumplir con objetivos diversos además engloba las acciones necesarias para la celebradas de convenios previstos en la Ley de Coordinación Fiscal vigente

DEPENDENCIA GENERAL: LOB TERCERA
DEPENDENCIA AUXILIAR: 136 Ejecivos

ESTRUCTURA DEL INDICADOR:
NOMBRE DEL INDICADOR: Porcentaje de registros contables correspondientes a transferencias
FÓRMULA DEL CÁLCULO: $(Polizas emitidas para registrar transferencias / Total de polizas generadas) * 100$
INTERPRETACIÓN: Muestra el Porcentaje de registros contables correspondientes a transferencias
DIMENSIÓN QUE ATENDE: Eficiente
DESCRIPCIÓN DEL FACTOR DE COMPARACIÓN: Polizas emitidas para registrar transferencias a nivel municipal
AMBITO GEOGRAFICO: Municipal
COBERTURA: Todo el municipio
LÍNEA BASE: Ejercicio fiscal 2023

COMPORTAMIENTO DE LAS VARIABLES DURANTE EL PRIMER TRIMESTRE

VARIABLES DEL INDICADOR	UNIDAD DE MEDIDA	OPERACIÓN	META ANUAL	AVANCE TRIMESTRAL				AVANCE ACUMULADO			
				PROG.	%	ALCAN.	%	PROG.	%	ALCAN.	%
Polizas emitidas para registrar transferencias	poliza	Sumable	240	60	25.00%	60	100.00%	60	25.00%	60	100.00%
Total de polizas generadas	poliza	Sumable	9320	1080	25.00%	1080	100.00%	1080	25.00%	1080	100.00%

COMPORTAMIENTO DEL INDICADOR

DESCRIPCIÓN DE LA META ANUAL

META ANUAL	CUARTO TRIMESTRE							
	AVANCE TRIMESTRAL				AVANCE ACUMULADO			
556	PROG.	ALC.	EF%	SEMAFORO	PROG.	ALC.	EF%	SEMAFORO
556	556	100.00	1798.56	ALCE RECONDUCCIÓN	556	100.00	1798.56	HACER RECONDUCCIÓN

DESCRIPCIÓN DE RESULTADOS Y JUSTIFICACIÓN EN CASO DE VARIACIÓN SUPERIOR A 10 POR CIENTO RESPECTO A LO PROGRAMADO

EVALUACIÓN DEL INDICADOR

C. Gladys Mercedes Tejada Gomez
 Encargada administrativa

SECRETARÍA MUNICIPAL
VALLE DE CHALCO
 SOLIDARIDAD
 DESARROLLO
 Mejora Tu Administración



(P68M 08b) FICHAS TÉCNICAS DE SEGUIMIENTO DE INDICADORES 2024 DE GESTIÓN O ESTRATÉGICOS



PLAZA / SE TRANSVERSAL:
TEMA DE DESARROLLO:
PROGRAMA PRESUPUESTARIO:
PROYECTO:

Se transversal al Gobierno Moderno, Capaz y Responsable
Orçamento público 2024:
0008102 Modernización del catastro municipal
0008102001 Información catastral municipal

Seguimiento las acciones que se llevan a cabo por los gobiernos municipales en los procesos de registro de bienes inmuebles en el territorio estatal, así como determinar extensión geográfica y valor catastral por demarcación que definen la imposición fiscal.

OBJETIVO DEL PROGRAMA PRESUPUESTARIO:

DEPENDENCIA GENERAL: JCO TISORERIA
DEPENDENCIA AUXILIAR: 138 Calento Municipal

ESTRUCTURA DEL INDICADOR

NOMBRE DEL INDICADOR: Tasa de variación en el número de predios registrados en el padrón catastral
FÓRMULA DEL CÁLCULO: $(\text{Predios registrados en el padrón catastral en el año actual}) - (\text{Predios registrados en el padrón catastral en el año anterior}) \div 100$
INTERPRETACIÓN: Muestra la tasa de variación en el número de predios registrados en el padrón catastral.

DIMENSIÓN QUE ATENDE: Eficiencia FRECUENCIA DE MEDICIÓN: Anual
DESCRIPCIÓN DEL FACTOR DE COMPARACIÓN: Predios registrados a nivel municipal TIPO DE INDICADOR: Estratégico

AMBITO GEOGRAFICO: Municipal
COBERTURA: Todo el municipio
LÍNEA BASE: Gestión fiscal 2023

COMPORTAMIENTO DE LAS VARIABLES DURANTE EL PRIMER TRIMESTRE

VARIABLE	UNIDAD DE MEDIDA	OPERACIÓN	META ANUAL	AVANCE TRIMESTRAL				AVANCE ACUMULADO			
				PROG.	%	ALCAN.	%	PROG.	%	ALCAN.	%
Predios registrados en el padrón catastral en el año actual	Predios	Sumable	65300.00	0	0.00%	0	0.00%	0	0.00%	0	0.00%
Predios registrados en el padrón catastral en el año anterior	Predios	Sumable	65260.00	0	0.00%	0	0.00%	0	0.00%	0	0.00%

COMPORTAMIENTO DEL INDICADOR

DESCRIPCIÓN DE LA META ANUAL:

META ANUAL	PRIMER TRIMESTRE							
	AVANCE TRIMESTRAL				AVANCE ACUMULADO			
	PROG.	A.C.	D.N.	SEMAFORO	PROG.	A.C.	D.N.	SEMAFORO
100.00	0.00	0.00	0.00	ROJO	0.00	0.00	0.00	ROJO

DESCRIPCIÓN DE RESULTADOS Y JUSTIFICACIÓN EN CASO DE VARIACIÓN SUPERIOR A + 10 POR CIENTO RESPECTO A LO PROGRAMADO

EVALUACIÓN DEL INDICADOR





PLAN / DE TRIMESTRAL:
TEMA DE DESARROLLO:
PROGRAMA PRESUPUESTARIO:
PROYECTO:

(PbRM 08b) FICHAS TÉCNICAS DE SEGUIMIENTO DE INDICADORES 2024 DE GESTIÓN O ESTRATÉGICOS



En Inversión El Gobierno Moderno, Seguro y Responsable
Recursos públicos usen
E000102 Modernización del catastro municipal
E000102001 Información catastral municipal

Eligible las acciones que se llevan a cabo por los gobiernos municipales en las acciones de registro de bienes inmuebles en el territorio estatal, así como determinar extensión predial y valor catastral por demarcación que definen la imposición fiscal.

OBJETIVO DEL PROGRAMA PRESUPUESTARIO:

DEPENDENCIA GENERAL: 100 TESORERIA
DEPENDENCIA ALGOR: 108 Catastro Municipal

ESTRUCTURA DEL INDICADOR:

NOMBRE DEL INDICADOR: Tasa de variación porcentual de predios regularizados
FÓRMULA DEL CÁLCULO: $(\text{Predios regularizados en el año actual} / \text{Predios regularizados en el año anterior}) \cdot 100$
INTERPRETACIÓN: Muestra la tasa de variación porcentual de predios regularizados
DIMENSIÓN QUE ATIENDE: Eficiencia FRECUENCIA DE MEDICIÓN: Semestral
DESCRIPCIÓN DEL FACTOR DE COMPARACIÓN: Predios regularizados a nivel Municipal TIPO DE INDICADOR: Estratégico
AMBITO GEOGRAFICO: Municipal
COBERTURA: Todo el municipio
LÍNEA BASE: Ejercicio fiscal 2023

COMPORTAMIENTO DE LAS VARIABLES DURANTE EL PRIMER TRIMESTRE

0000000

VARIABLE	UNIDAD DE MEDIDA	OPERACION	META ANUAL	AVANCE TRIMESTRAL				AVANCE ACUMULADO			
				PROG.	%	ALCAN.	%	PROG.	%	ALCAN.	%
Predios regularizados en el año actual	Predios	Sumable	250	0	0.00%	0	0.00%	0	0.00%	0	0.00%
Predios regularizados en el año anterior	Predios	Sumable	250	0	0.00%	0	0.00%	0	0.00%	0	0.00%

COMPORTAMIENTO DEL INDICADOR

DESCRIPCIÓN DE LA META ANUAL:

META ANUAL	PRIMER TRIMESTRE							
	AVANCE SEMESTRAL				AVANCE ACUMULADO			
	PROG.	ALC.	EF%	SEMÁFORO	PROG.	ALC.	EF%	SEMÁFORO
0.00	0.00	0.00	0.00	VERDE	0.00	0.00	0.00	VERDE

DESCRIPCIÓN DE RESULTADOS Y JUSTIFICACIÓN EN CASO DE VARIACIÓN SUPERIOR A +/- 10 POR CIENTO RESPECTO A LO PROGRAMADO

EVALUACIÓN DEL INDICADOR





PLAN / L.E. TRIANNUAL:
 TEMA DE DESARROLLO:
 PROGRAMA PRESUPUESTARIO:
 PROYECTO:

(PBRM 08b) FICHAS TÉCNICAS DE SEGUIMIENTO DE INDICADORES 2024 DE GESTIÓN O ESTRATÉGICOS



El responsable: Gobierno Moderno, Cívico y Responsable
 Finanzas públicas (en)
 010020 Modernización del catastro municipal
 010020001 Información catastral municipal

OBJETIVO DEL PROGRAMA PRESUPUESTARIO:

Regular las acciones que se llevan a cabo por los gobiernos municipales en los procesos de registro de bienes inmuebles en el territorio estatal, así como determinar extensión geográfica y valor catastral por demarcación que defina la imposición fiscal.

DEPENDENCIA GENERAL:
 DEPENDENCIA MUNICIPAL:

180 TESORERÍA
 018 Catastro Municipal

ESTRUCTURA DEL INDICADOR:

NOMBRE DEL INDICADOR: Porcentaje de servicios catastrales atendidos
 FÓRMULA DEL CÁLCULO: Servicios catastrales atendidos a la población / Servicios catastrales solicitados por la población * 100
 INTERPRETACIÓN: Muestra el porcentaje de servicios catastrales atendidos.
 DIMENSIÓN QUE ATIENDE: Eficiencia
 DESCRIPCIÓN DEL FACTOR DE COMPARACIÓN: Servicios catastrales a nivel municipal
 FRECUENCIA DE MEDICIÓN: Semestral
 TIPO DE INDICADOR: Gestión
 AMBITO GEOGRÁFICO: Municipal
 COBERTURA: Toda el municipio
 LÍNEA BASE: Servicio fiscal 2021

COMPORTAMIENTO DE LAS VARIABLES DURANTE EL PERÍODO TRIMESTRAL

VARIABLE	UNIDAD DE MEDIDA	OPERACIÓN	META ANUAL	AVANCE TRIMESTRAL				AVANCE ACUMULADO			
				PROG.	%	ALCAN.	%	PROG.	%	ALCAN.	%
Servicios catastrales atendidos a la población	Servicio	Sumable	1052	0	0.00%	0	0.00%	0	0.00%	0	0.00%
Servicios catastrales solicitados por la población	Servicio	Sumable	1000	0	0.00%	0	0.00%	0	0.00%	0	0.00%

COMPLETAMIENTO DEL INDICADOR

DESCRIPCIÓN DE LA META ANUAL

META ANUAL	PRIMER TRIMESTRE							
	AVANCE TRIMESTRAL			AVANCE ACUMULADO				
	PROG.	ALC.	ET%	MANEJO	PROG.	ALC.	ET%	SIMBOLO
105.20	0.00	0.00	0.00	VERDE	0.00	0.00	0.00	VERDE

DESCRIPCIÓN DE RESULTADOS Y JUSTIFICACIÓN EN CASO DE VARIACIÓN SUPERIOR A -30 POR CIENTO RESPECTO A LO PROGRAMADO

EVALUACIÓN DEL INDICADOR





(PhRM 08b) FICHAS TÉCNICAS DE SEGUIMIENTO DE INDICADORES 2024 DE GESTIÓN O ESTRATÉGICOS



PILOTO / DE TRANSVERSAL
TEMA DE DESARROLLO:
PROGRAMA PRESUPUESTARIO:
PROYECTO:

Eje transversal (1) Gobierno Moderno, Capaz y Responsable
Finanzas públicas locales
0088102 Modernización del catastro municipal
0088102001 Información catastral municipal

Seguir a las acciones que se llevan a cabo por los gobiernos municipales en los procesos de registro de bienes inmuebles en el territorio rural, así como determinar extensas áreas agrícolas y valor catastral por demarcación que definen la imposición fiscal.

OBJETIVO DEL PROGRAMA PRESUPUESTARIO:

DEPENDENCIA CENTRAL: U00 TESORERÍA
DEPENDENCIA ALIADA: 118 Catastro Municipal

ESTRUCTURA DEL INDICADOR

NOMBRE DEL INDICADOR: Porcentaje de levantamientos topográficos catastrales de inmuebles realizados.
FÓRMULA DEL CÁLCULO: (Levantamientos topográficos realizados para la actualización catastral de inmuebles / Levantamientos topográficos programados para la actualización catastral de inmuebles) * 100

INTERPRETACIÓN: Muestra el porcentaje de levantamientos topográficos catastrales de inmuebles realizados.
DIMENSIÓN QUE ATIENDE: Eficiencia
FRECUENCIA DE MEDICIÓN: Trimestral
DESCRIPCIÓN DEL FACTOR DE COMPARACIÓN: Informe de inspecciones y notificaciones a nivel municipal
TIPO DE INDICADOR: Gestión
AMBITO GEOGRÁFICO: Municipal
COBERTURA: Total el territorio
LÍNEA BASE: Ejercicio fiscal 2023

COMPORTAMIENTO DE LAS VARIABLES DURANTE EL PRIMER TRIMESTRE

VARIABLE	UNIDAD DE MEDIDA	OPERACIÓN	META ANUAL	AVANCE TRIMESTRAL				AVANCE ACUMULADO			
				PROG.	%	ALCAN.	%	PROG.	%	ALCAN.	%
Levantamientos topográficos realizados para la actualización catastral de inmuebles	Informe	Sumable	1	0	0.00%	0	0.00%	0	0.00%	0	0.00%
Levantamientos topográficos programados para la actualización catastral de inmuebles	Informe	Sumable	1	0	0.00%	0	0.00%	0	0.00%	0	0.00%

COMPORTAMIENTO DEL INDICADOR

DESCRIPCIÓN DE LA META ANUAL:

META ANUAL	PRIMER TRIMESTRE							
	AVANCE TRIMESTRAL			AVANCE ACUMULADO				
	PROG.	ALC.	ETN.	SEÑALADO	PROG.	ALC.	ETN.	SEÑALADO
100.00	0.00	0.00	0.00	VERDE	0.00	0.00	0.00	VERDE

DESCRIPCIÓN DE RESULTADOS Y JUSTIFICACIÓN EN CASO DE VARIACIÓN SUPERIOR A +10 POR CIENTO RESPECTO A LO PROGRAMADO

EVALUACIÓN DEL INDICADOR



Anc. Gerardo Martínez Vega
Dep. Administrativo



C.F. Juan Javier Gardo Martínez
Tesorería Municipal



(PbRM 08b) FICHAS TÉCNICAS DE SEGUIMIENTO DE INDICADORES 2024 DE GESTIÓN D ESTRATÉGICOS



PLAN / EL TRANSVERSAL:
TEMA DE DESARROLLO:
PROGRAMA PRESUPUESTARIO:
PROYECTO:

El Gobierno de Gobierno Metropolitano, Capital y Responsables:
Sectores Públicos Urbanos:
0000002 Modernización del catastro metropolitano
0000000001 Información catastral municipal

OBJETIVO DEL PROGRAMA PRESUPUESTARIO:

Inglóbulas acciones que se llevan a cabo por los gobiernos municipales en los procesos de registro de bienes inmuebles en el territorio estatal, así como desarrollar actividades geográficas y valor catastral por demarcación que definen la imposición fiscal.

DEPENDENCIA GENERAL:
DEPENDENCIA EJECUTIVA:

100 TESORERIA
100 Catastro Municipal

ESTRUCTURA DEL INDICADOR

NOMBRE DEL INDICADOR:

Porcentaje de solicitudes de trámite catastral recibidas.

FÓRMULA DEL CÁLCULO:

Solicitudes de trámite catastral recibidas/Solicitudes de trámite catastral programadas (*100)

INTERPRETACIÓN:

Muestra el porcentaje de solicitudes de trámite catastral recibidas.

DIMENSIÓN QUE ATIENDE

Eficiencia

FRECUENCIA DE MEDICIÓN:

Trimestral

DESCRIPCIÓN DEL FACTOR DE COMPARACIÓN:

Solicitudes de trámite catastral a nivel municipal

TIPO DE INDICADOR:

Gestión

AMBITO GEOGRAFICO

Municipal

COBERTURA

Todo el territorio

LÍNEA BASE

Ejercicio fiscal 2023

COMPORTAMIENTO DE LAS VARIABLES DURANTE EL PRIMER TRIMESTRE

VARIABLE	UNIDAD DE MEDIDA	OPERACIÓN	META ANUAL	AVANCE TRIMESTRAL				AVANCE ACUMULADO			
				PROG.	%	ALCAN.	%	PROG.	%	ALCAN.	%
Solicitudes de trámite catastral recibidas	Solicitudes	Sumable	1052	263	25.00%	163	100.00%	263	25.00%	263	100.00%
Solicitudes de trámite catastral programadas	Solicitudes	Sumable	1052	263	25.00%	163	100.00%	263	25.00%	263	100.00%


COMPORTAMIENTO DEL INDICADOR

DESCRIPCIÓN DE LA META ANUAL

META ANUAL	PRIMER TRIMESTRE							
	AVANCE TRIMESTRAL				AVANCE ACUMULADO			
	PROG.	ALC.	ETN	SIMBÓICO	PROG.	ALC.	ETN	SIMBÓICO
100.00	100.00	100.00	100.00	VERDE	100.00	100.00	100.00	VERDE

DESCRIPCIÓN DE RESULTADOS Y JUSTIFICACIÓN EN CASO DE VARIACIÓN SUPERIOR A + 20 POR CIENTO RESPECTO AL D PROGRAMADO

EVALUACIÓN DEL INDICADOR





PLAN / DE TRANSVERSAL:
TEMA DE DESARROLLO:
PROGRAMA PRESUPUESTARIO:
PROYECTO:

(P&RM DB6) FICHAS TÉCNICAS DE SEGUIMIENTO DE INDICADORES 2024 DE GESTIÓN O ESTRATÉGICOS



Ce transversal: El Gobierno Moderno, Cepes y Responsible
Finanzas públicas con
0588102 Modernización del catastro municipal
0588102001 Información catastral municipal

Seguir las acciones que se llevan a cabo por los gobiernos municipales en los procesos de registro de bienes inmuebles en el territorio estatal, así como determinar extensión geográfica y valor catastral por denominación que defina la imposición fiscal.

OBJETIVO DEL PROGRAMA PRESUPUESTARIO:

DEPENDENCIA GENERAL: U00 TESORERIA
DEPENDENCIA AUXILIAR: 118 Catastro Municipal

ESTRUCTURA DEL INDICADOR	
NOMBRE DEL INDICADOR:	Porcentaje en la atención de las solicitudes de trámite catastral.
FÓRMULA DEL CÁLCULO:	Solicitudes de trámite catastral atendidas/Solicitudes de trámite catastral en proceso*100
INTERPRETACIÓN:	Muestra el porcentaje en la atención de las solicitudes de trámite catastral.
DIMENSIÓN QUE ATENDE:	Eficiencia
DESCRIPCIÓN DEL FACTOR DE COMPARACIÓN:	FRECUENCIA DE MEDICIÓN: Trimestral
AMBITO GEOGRAFICO:	TIPO DE INDICADOR: Gestión
COBERTURA:	Municipal
LÍNEA BASE:	Toda el municipio
	Ejercicio fiscal 2023

COMPORTAMIENTO DE LAS VARIABLES DURANTE EL PRIMER TRIMESTRE

VARIABLE	UNIDAD DE MEDIDA	OPERACIÓN	META ANUAL	AVANCE TRIMESTRAL				AVANCE ACUMULADO			
				PROG	%	ALCAN	%	PROG	%	ALCAN	%
Solicitudes de trámite catastral atendidas	Solicitud	Sumable	1052	263	25.00%	263	25.00%	263	25.00%	263	100.00%
Solicitudes de trámite catastral en proceso	Solicitud	Sumable	1052	263	25.00%	263	25.00%	263	25.00%	263	100.00%

COMPORTAMIENTO DEL INDICADOR

DESCRIPCIÓN DE LA META ANUAL:

META ANUAL	PRIMER TRIMESTRE							
	AVANCE TRIMESTRAL				AVANCE ACUMULADO			
	PROG	ALC	EP%	SEMAFORO	PROG	ALC	EP%	SEMAFORO
1.00	1.00	1.00	100.00	VERDE	1.00	1.00	100.00	VERDE

DESCRIPCIÓN DE RESULTADOS Y JUSTIFICACIÓN EN CASO DE VARIACIÓN SUPERIOR A + 30 POR CIENTO RESPECTO A LO PROGRAMADO

Esta actividad está programada a partir del segundo trimestre

EVALUACIÓN DEL INDICADOR

Esta actividad está programada a partir del segundo trimestre





(PdRM 08b) FICHAS TÉCNICAS DE SEGUIMIENTO DE INDICADORES 2024 DE GESTIÓN ESTRATÉGICOS



PLAN / DE TRANSVERSAL:
TEMA DE DESARROLLO:
PROGRAMA PRESUPUESTADO:
PROFESOR:

Obj. transversal: El Gobierno Moderno, capaz y responsable
Resumen gobierno: none
0000102 Modernización del catastro municipal
0000100001 Información catastral municipal

Engloba las acciones que se llevan a cabo por los gobiernos municipales en los procesos de registro de bienes inmuebles en el territorio estatal, así como determinar el número arrendatarios y valor catastral por determinación que define la legislación local.

DIRETIVO DEL PROGRAMA PRESUPUESTADO:

DEPENDENCIA ORGÁNICA: 100 TESORERÍA
DEPENDENCIA BUDGETARIA: 105 Catastro Municipal

ESTRUCTURA DEL INDICADOR

NOMBRE DEL INDICADOR: Porcentaje de diligencias de inspección y medición de inmuebles realizadas.
FÓRMULA DEL CÁLCULO: (Diligencias de inspección y medición de inmuebles realizadas/Diligencias de inspección y medición de inmuebles programadas)*100
INTERPRETACIÓN: Muestra el porcentaje de diligencias de inspección y medición de inmuebles realizadas.
DIMENSIÓN QUE ATENDE: Efectiva
DESCRIPCIÓN DEL FACTOR DE COMPARACIÓN: Inspección y medición de inmuebles a nivel municipal
AMBITO GEOGRÁFICO: Municipal
COBERTURA: Todo el municipio
LINEA BASE: Ejercicio fiscal 2021

COMPORTAMIENTO DE LAS VARIABLES DURANTE EL PRIMER TRIMESTRE

VARIABLE	UNIDAD DE MEDIDA	OPERACIÓN	META ANUAL	AVANCE TRIMESTRAL				AVANCE ACUMULADO			
				PROG.	%	ALCAN.	%	PROG.	%	ALCAN.	%
Diligencias de inspección y medición de inmuebles realizadas	Inspecciones	Sumable	1052	263	25.00%	263	100.00%	263	25.00%	263	100.00%
Diligencias de inspección y medición de inmuebles programadas	Inspecciones	Sumable	1052	263	25.00%	263	100.00%	263	25.00%	263	100.00%

COMPORTAMIENTO DEL INDICADOR

DESCRIPCIÓN DE LA META ANUAL:

META ANUAL	PRIMER TRIMESTRE							
	AVANCE TRIMESTRAL				AVANCE ACUMULADO			
	PROG.	A.C.	EP%	SÍMBOLO	PROG.	A.C.	EP%	SÍMBOLO
100.00	100.00	100.00	100.00	VERDE	100.00	100.00	100.00	VERDE

DESCRIPCIÓN DE RESULTADOS Y JUSTIFICACIÓN EN CASO DE VARIACIÓN SUPERIOR A +/- 10 POR CIENTO RESPECTO A LO PROGRAMADO

EVALUADOR DEL INDICADOR

ELABORÓ:
CATASTRO MUNICIPAL
VALLE DE CHALCO
Atty. Gerardo Martínez Vega
Jefe de Catastro Municipal

TESORERÍA MUNICIPAL
VALLE DE CHALCO
C.P. Juan Javier Gutiérrez
Tesorería Municipal



(P&RM 08b) FICHAS TÉCNICAS DE SEGUIMIENTO DE INDICADORES 2024 DE GESTIÓN ESTRATÉGICOS



PILAR / EJE TRANSVERSAL:
TEMA DE DESARROLLO:
PROGRAMA PRESUPUESTARIO:
PROYECTO:

De transferir al Gobierno Municipal, Capaz y Responsable
Procesos públicos varios
0100102 Modernización del catastro municipal
0100102001 Información catastral municipal

Inglés las acciones que se llevan a cabo por los gobiernos municipales en los procesos de registro de bienes inmuebles en el territorio estatal, así como determinar extensión geográfica y valor catastral por determinación que definen la Imposición Fiscal.

OBJETIVO DEL PROGRAMA PRESUPUESTARIO:

DEPENDENCIA GENERAL: GOB. QUETZALENENSE
DEPENDENCIA ALIBIAR: IIR Catastro Municipal

ESTRUCTURA DEL INDICADOR

NOMBRE DEL INDICADOR: Porcentaje de notificaciones entregadas para la realización de diligencias de inspección y medición de inmuebles.
FÓRMULA DEL CÁLCULO: (Notificaciones entregadas para la realización de diligencias de inspección y medición de inmuebles/Notificaciones generadas para la realización de diligencias de inspección y medición de inmuebles)* 100
INTERPRETACIÓN: Muestra el porcentaje de notificaciones entregadas para la realización de diligencias de inspección y medición de inmuebles.
DIMENSIÓN QUE ATENDE: Eficiencia FRECUENCIA DE MEDICIÓN: Trimestral
DESCRIPCIÓN DEL FACTOR DE COMPARACIÓN: Notificaciones entregadas a nivel municipal TIPO DE INDICADOR: Gestión
AMBITO GEOGRAFICO: Municipal
COBERTURA: Todo el municipio
UNIDAD BAE: Gestión Fiscal 2023

COMPORTAMIENTO DE LAS VARIABLES DURANTE EL PRIMER TRIMESTRE

4.27

VARIABLE	UNIDAD DE MEDIDA	OPERACIÓN	META ANUAL	AVANCE TRIMESTRAL				AVANCE ACUMULADO			
				PROG.	%	ALCAN.	%	PROG.	%	ALCAN.	%
Notificaciones entregadas para la realización de diligencias de inspección y medición de inmuebles	Notificaciones	Sumable	1052	261	25.00%	261	100.00%	261	25.00%	261	100.00%
Notificaciones generadas para la realización de diligencias de inspección y medición de inmuebles	Notificaciones	Sumable	1052	261	25.00%	261	100.00%	261	25.00%	261	100.00%

COMPORTAMIENTO DEL INDICADOR

DESCRIPCIÓN DE LA META ANUAL:

META ANUAL	PRIMER TRIMESTRE							
	AVANCE TRIMESTRAL				AVANCE ACUMULADO			
	PROG.	ALC.	0%	SEÑALADO	PROG.	ALC.	0%	SEÑALADO
201.00	100.00	100.00	100.00	VERDE	100.00	100.00	100.00	VERDE

DESCRIPCIÓN DE RESULTADOS Y JUSTIFICACIÓN EN CASO DE VARIACIÓN SUPERIOR A +/- 33 POR CIENTO RESPECTO A LO PROGRAMADO

EVALUACIÓN DEL INDICADOR

EL MUNICIPIO
CATASTRO MUNICIPAL
VALLE CHALCO
Arg. Gerardo Martínez Vega
Enlace administrativo
Registro y Catastro Municipal

EL MUNICIPIO
TESORERÍA MUNICIPAL
VALLE CHALCO
C.P. Juan Javier Gálvez
Tesoro Municipal



PILAR / DE TRAMITE:
TEMA DE DESARROLLO:
PROGRAMA PRESUPUESTARIO:
PROYECTO:

(P&RM DBB) FICHAS TÉCNICAS DE SEGUIMIENTO DE INDICADORES 2024 DE GESTIÓN O ESTRATÉGICOS



Ej. Involucrar al Gobierno Moderno, Capaz y Responsable
 Procesos públicos sencillos.
 E000102 Modernización del catastro municipal
 E000102001 Información catastral municipal

OBJETIVO DEL PROGRAMA PRESUPUESTARIO:

Lograr las acciones que se tienen a cabo por los gobiernos municipales en los procesos de registro de bienes inmuebles en el territorio estatal, así como determinar extensión geográfica y valor catastral por determinación que define la imposición fiscal.

DEPENDENCIA GENERAL:
DEPENDENCIA ALZARAR:

100 TESOREM
 118 Catastro Municipal

ESTRATEGIAS DEL MONITORIO:

NOMBRE DEL INDICADOR:

Porcentaje de planos topográficos levantados en campo.

FÓRMULA DEL CÁLCULO:

(Levantamientos de planos topográficos en campo efectuados/levantamientos de Planos topográficos en campo programados)*100

INTERPRETACIÓN:

N/A

DIMENSIÓN QUE ATIENDE:

Eficiencia

FRECUENCIA DE MEDICIÓN:

Trimestral

DESCRIPCIÓN DEL FACTOR DE COMPARACIÓN:

N/A

TIPO DE INDICADOR:

Output

AMBITO GEOGRAFICO:

Municipal

COBERTURA:

Todo el municipio

LÍNEA BASE:

N/A

COMPORTAMIENTO DE LAS VARIABLES DURANTE EL PRIMER TRIMESTRE

4.1.1

VARIABLE	UNIDAD DE MEDIDA	OPERACIÓN	META ANUAL	AVANCE TRIMESTRAL				AVANCE ACUMULADO			
				PROG.	%	ALCAN.	%	PROG.	%	ALCAN.	%
Levantamientos de planos topográficos en campo efectuados					0.00%	0	0.00%	0	0.00%	0	0.00%
Levantamientos de Planos topográficos en campo programados					0.00%	0	0.00%	0	0.00%	0	0.00%

COMPORTAMIENTO DEL INDICADOR

META ANUAL	PRIMER TRIMESTRE							
	AVANCE TRIMESTRAL				AVANCE ACUMULADO			
	PROG.	ALC.	0%	SENA/DRO	PROG.	ALC.	0%	SOMATORIO
0.00	0.00	0.00	0.00	NO DA	0.00	0.00	0.00	NO DA

DESCRIPCIÓN DE RESULTADOS Y JUSTIFICACIÓN EN CASO DE VARIACIÓN SUPERIOR A +/- 10 POR CIENTO RESPECTO A LO PROGRAMADO

EVALUACIÓN DEL INDICADOR





(FORM 016) FICHAS TÉCNICAS DE SEGUIMIENTO DE INDICADORES 2024 DE GESTIÓN DESTRATÉGICA

PLAZA / EL TRABAJO SOCIAL
 TEMA DE DESARROLLO:
 PROGRAMA PRESUPUESTARIO:
 PROYECTO:

19 Transferencia: Gobierno de Valle del Caucho y Responsables
 Definición de Resultados e Evaluación del desempeño
 0150206 Correlación de la administración pública de resultados
 015020003 Administración de personal
 015020002 Adquisición de servicios

OBJETIVO DEL PROGRAMA PRESUPUESTARIO:

Comprender el conjunto de actividades y herramientas para asegurar que el desarrollo de los servicios públicos sea eficiente y transparente, a fin de generar resultados con apego a los principios de legalidad, objetividad, profesionalismo, honradez, lealtad, imparcialidad, eficiencia, eficacia, equidad, transparencia, economía, integridad, que permitan la toma de decisiones y la aplicación de recursos públicos en el ámbito de la empresa pública del gobierno público y la rendición de cuentas.

DEPENDENCIA GENERAL:
 DEPENDENCIA AL DUEMA:

990 ADMINISTRACIÓN
 120 Administración y Desarrollo de Personal

ESTRUCTURA DEL INDICADOR

NOMBRE DEL INDICADOR:
 FÓRMULA DEL CÁLCULO:
 INTENTACIÓN:
 DIMENSIÓN QUE ATIENDE:
 DESCRIPCIÓN DEL FACTOR DE COMPARACIÓN:
 AMBITO GEOGRAFICO:
 COBERTURA:
 LÍNEA BASE:

Tasa de atención al servicio público en unidades administrativas
 $(\frac{\text{Servidores públicos en funciones en el semestre actual}}{\text{Servidores públicos en funciones en el semestre anterior}}) \times 100$
 N/A
 Eficiencia
 N/A
 Municipal
 Total el Valle del
 N/A

RECURSO DE MEDICIÓN:
 TIPO DE INDICADOR:

Trimestral
 Estratégico

COMPORTAMIENTO DE LAS VARIABLES DURANTE EL PRIMER TRIMESTRE

VARIABLE	UNIDAD DE MEDIDA	OPORCIÓN	META ANUAL	AVANCE TRIMESTRAL				AVANCE ANUAL	
				PROG.	%	ACUM.	%	PROG.	%
Servidores públicos en funciones en el semestre actual	Registros administrativos	Semorable	3	0	0.00%	0	0.00%	0	0.00%
Servidores públicos en funciones en el semestre anterior	Registros administrativos	No sumable	3	0	0.00%	0	0.00%	0	0.00%

COMPORTAMIENTO DEL INDICADOR

DESCRIPCIÓN DE LA META ANUAL:

META ANUAL	TERCER TRIMESTRE							
	AVANCE TRIMESTRAL				AVANCE ACUMULADO			
PROG.	ALC.	EFN.	SEMÁFORO	PROG.	ALC.	EFN.	SEMÁFORO	
0.00	0.00	0.00	ROJO	0.00	0.00	0.00	ROJO	

DESCRIPCIÓN DE RESULTADOS FIJOS DE LA DIMENSIÓN DE VARIACIÓN SUPERIOR + 33 POR CIENTO RESPECTO A LO PROGRAMADO

 EVALUACIÓN DEL INDICADOR

ELABORÓ

Maria Isabel Domínguez Mesa
 Ejec. Administrativa

REVISÓ

L.E. David Mosquera Torres
 Director de Administración





(PRM-086) FICHAS TÉCNICAS DE SEGUIMIENTO DE INDICADORES 2024 DE GESTIÓN O ESTRATÉGICAS

PLAZA / SUBTRIMESTRAL:
 TEMA O SUBTEMAS:
 PROGRAMA PRESUPUESTARIO:
 PROYECTO:

de la actividad: Gobierno Moderno, Capac y Responsabil
 Gestión de Recursos y Evaluación de Desempeño
 02052005 Conectividad de la administración pública de resultados
 0205200500 Administración de personal
 02052005000 Adaptación y servicios

OBJETIVO DEL PROGRAMA PRESUPUESTARIO:

Consolidar el conjunto de actividades, herramientas para coadyuvar a que la actuación de los servidores públicos sea eficaz, eficiente y transparente, a fin de generar resultados en propositos los principios de legalidad, objetividad, profesionalismo, honradez, lealtad, imparcialidad, eficiencia, eficacia, equidad, transparencia, calidad, integridad, que permitan la toma de decisiones sobre la aplicación de los recursos públicos con el objetivo de mejorar la calidad del gasto público y la rendición de cuentas.

DEPENDENCIA ORGÁNICA:
 DEPENDENCIA ALIQUILIA:

600.4046.10.1000.00
 1.20 Administración y Desarrollo de Personal

ESTRUCTURA DEL INDICADOR

NOMBRE DEL INDICADOR:

Presentación de reportes de avance del Programa Anual de Mejora Regulatoria

FÓRMULA DEL CÁLCULO:

(Acciones del Programa Anual de Mejora Regulatoria cumplidas / Total de Acciones del Programa Anual de Mejora Regulatoria) * 100

INTERPRETACIÓN:

N/A

SUMINISTRADOR QUE ATENDE:

El Estado

FRECUENCIA DE MEDICIÓN:

Trimestral

DESCRIPCIÓN DEL FACTOR DE COMPARACIÓN:

N/A

TIPO DE INDICADOR:

Sección

AMBITO GEOGRÁFICO:

Municipal

COBERTURA:

Total municipal

LÍNEA BASE:

N/A

COMPORTAMIENTO DE LAS VARIABLES DURANTE EL PRIMER TRIMESTRE

VARIABLE	UNIDAD DE MEDIDA	OPERACIÓN	META ANUAL	AVANCE TRIMESTRAL				AVANCE:	
				PROG.	%	ALCAN.	%	PROG.	%
Acciones del Programa Anual de Mejora Regulatoria cumplidas	Reportes de avance	N/A	0	0	0.00%	0	0.00%	0	0.00%
Total de Acciones del Programa Anual de Mejora Regulatoria	Reportes de avance	N/A	0	0	0.00%	0	0.00%	0	0.00%

COMPORTAMIENTO DEL INDICADOR

DESCRIPCIÓN DE LA META ANUAL:

META ANUAL	AVANCE TRIMESTRAL				AVANCE ACUMULADO			
	PROG.	ALC.	EF%	SIMULADO	PROG.	ALC.	EF%	SIMULADO
0.00	0.00	0.00	0.00	0.00	0.00	0.00	0.00	0.00

INCORPORACIÓN DE RESULTADOS FINANCIEROS EN CASO DE VARIACIÓN SUPERIOR A 30 POR CIENTO RESPECTO A LO PROGRAMADO

Esta actividad está programada a partir del segundo trimestre

EVALUACIÓN DEL INDICADOR

Esta actividad está programada a partir del segundo trimestre

ELABORÓ

Mario Isabel Quiroz Pineda
 Jefe de Administración

REVISÓ

M. Dayli Milena Espinosa Flores
 Jefe de Administración
ADMINISTRACIÓN VALLE - CHALCO
 UNIDAD ADMINISTRATIVA ESPECIAL
 Valle, Cauca, Colombia



[FORM 085] FICHAS TÉCNICAS DE SEGUIMIENTO DE INDICADORES 2024 DE GESTIÓN O ESTRATÉGICOS

PLAZA / ENTIDAD REVISORA:
TEMA DE DESARROLLO:
PROGRAMA PRESUPUESTARIO:
PROYECTO:

Entidad general: Gobierno Moderno, Capaz y Responsable
Gestión para resultados y evaluación del desempeño
0120008 Constitución de la administración pública de resultados
01200060101 Administración de personal
01200060201 Adecuar roles y servicios

OBJETIVO DEL PROGRAMA PRESUPUESTARIO:

Consolidar el conjunto de actividades e instrumentos para contribuir a que la actuación de la administración pública sea eficaz, eficiente y transparente, a fin de generar resultados con apego a los principios de legalidad, objetividad, profesionalismo, honradez, lealtad, imparcialidad, eficiencia, eficacia, equidad, transparencia, economía, integridad, que permitan la toma de decisiones sobre la aplicación de recursos públicos con el objeto de mejorar la calidad del gasto público y la rendición de cuentas.

DEPENDENCIA GENERAL:
DEPENDENCIA ALGORITMICA:

INDICADOR ESTRATÉGICO:
1.20 Administración y Desarrollo de Personal

ESTRUCTURA DEL INDICADOR

NOMBRE DEL INDICADOR:
FÓRMULA DEL CÁLCULO:
INTERPRETACIÓN:
DIMENSIÓN QUE ATIENDE:
DESCRIPCIÓN DEL FACTOR DE COMPARACIÓN:
AMBITO GEOGRAFICO:
COBERTURA:
LINEA BASE:

Porcentaje de supervisión realizada
(Supervisiones realizadas para verificar la puntualidad y asistencia)
Muestra las supervisiones realizadas en el municipio.
Eficacia
Se comparan las supervisiones realizadas a través de sistemas, con los programas para
Municipal
Todo el municipio
Enero fiscal 2022

FRECUENCIA DE MEDICIÓN:
TÍPICO DE INDICADOR:
Trimestral
Gestión

COMPORTAMIENTO DE LAS VARIABLES DURANTE EL PRIMER TRIMESTRE

VARIABLE	UNIDAD DE MEDIDA	OPERACIÓN	META ANUAL	AVANCE TRIMESTRAL				AVANCE ANUAL	
				PROG.	%	ALCER.	%	PROG.	%
Supervisiones realizadas para verificar la puntualidad y asistencia de los servidores	Registros Administrativos	Sumable	4	1	25.00%	1	100.00%	1	25.00%
Supervisiones programadas para verificar la puntualidad y asistencia de los servidores público	Registros Administrativos	Sumable	4	1	25.00%	1	100.00%	1	25.00%

COMPORTAMIENTO DEL INDICADOR

DISTRIBUCIÓN DE LA META ANUAL

META ANUAL	PRIMER TRIMESTRE				AVANCE ACUMULADO			
	PROG.	ALC.	EF%	SIMIL FOND	PROG.	ALC.	EF%	SIMIL FOND
100.00	100.00	100.00	100.00	100.00	100.00	100.00	100.00	100.00

DISTRIBUCIÓN DE RESULTADOS Y JUSTIFICACIÓN EN CASO DE VARIACIÓN SUPERIOR O INFERIOR AL POR CIENTO RESPECTO A LO PROGRAMADO

EVALUACIÓN DE INDICADORES

ELABORÓ:

Mari Isabel Domínguez Miquelada
Ejec. Administrativa

REVISÓ:

David Mena Domínguez
Director de Administración
ADMINISTRACIÓN
VALLE de CHALCO
LIDIA LÓPEZ
SECRETARÍA
Municipal



OPRM (OB) FICHAS TÉCNICAS DE SEGUIMIENTO DE INDICADORES 2024 DE GESTIÓN O ESTRATÉGICOS

PLAZA MUNICIPAL:
TEMA DE DEBATE (D):
PROGRAMA PRESUPUESTARIO:
PROYECTO:

Objetivo: Gobierno Moderno, Seguro y Financiero
Sentido para Resultados y Evaluación del desempeño
0305006 Consolidación de la administración pública de resultados
0305006001 Administración de personal
0305006001 Adquisición de servicios

OBJETIVO DEL PROGRAMA PRESUPUESTARIO:

Compendio al conjunto de actividades y herramientas que contribuyen a que la actuación de las instituciones públicas sea eficaz, eficiente y transparente, y fin de generar resultados con respecto los principios de igualdad, objetividad, profesionalismo, honestidad, imparcialidad, eficiencia, eficacia, equidad, transparencia, economía, integridad, que permitire la toma de decisiones sobre la aplicación de los recursos públicos con el objeto de mejorar la calidad del gasto público y la rendición de cuentas.

DEPENDENCIA GENERAL:
DEPENDENCIA AUXILIAR:

000 ADMINISTRACIÓN
020 Administración y Desarrollo de Personal

INTRODUCCIÓN DEL INDICADOR

NOMBRE DEL INDICADOR: Porcentaje de bienes muebles e inmuebles
FÓRMULA DEL CÁLCULO: $(\text{Bienes muebles e inmuebles registrados en el inventario del municipio} / \text{Bienes muebles e inmuebles en proceso de registro en el inventario del municipio}) * 100$
INTERPRETACIÓN: N/A
DIMENSIÓN QUE ATIENDE: Eficiencia FRECUENCIA DE MEDICIÓN: Trimestral
DISTRIBUCIÓN DEL FACTOR DE COMPARACIÓN: N/A TIPO DE INDICADOR: Resultado
AMBITO GEOGRAFICO: Municipal
COBERTURA: Todo el municipio
LÍNEA BASE: N/A

COMPORTAMIENTO DE LAS VARIABLES DURANTE EL PRIMER TRIMESTRE

VARIABLE	UNIDAD DE MEDIDA	DISTRIBUCIÓN	META ANUAL	AVANCE TRIMESTRAL				AVANCE:	
				PROG.	%	ALCAN.	%	PROG.	%
Bienes muebles e inmuebles registrados en el inventario del municipio	N/A	N/A	0	0	0.00%	0	0.00%	0	0.00%
Bienes muebles e inmuebles en proceso de registro en el inventario del municipio	N/A	N/A	0	0	0.00%	0	0.00%	0	0.00%

COMPORTAMIENTO DEL INDICADOR

META ANUAL	PRIMER TRIMESTRE							
	AVANCE TRIMESTRAL			TENDENCIA		AVANCE ACUMULADO		
	PROG.	ALC.	EPN	UNIFORME	PROG.	ALC.	EPN	SINIFORME
0.00	0.00	0.00	0.00		0.00	0.00	0.00	

SE DEBE PREVENIR EL RIESGO DE LA SIDA Y EL VIH EN EL CASO DE VARIACIÓN DE LOS RIESGOS... SE DEBE EVITAR EL ACCESO A LOS PROGRAMAS...

EVALUACIÓN DEL INDICADOR

ELABORÓ
[Firma]
Magister Daniel Dominguez Morales
Dirección de Administración

REVISÓ
[Firma]
Lic. David MORALES PARRA
Dirección de Administración
ADMINISTRACIÓN
VALLE DE CHALCO
CORPORACIÓN
MUNICIPAL



FORM 08b) FICHAS TÉCNICAS DE SEGUIMIENTO DE INDICADORES 2024 DE GESTIÓN O ESTRATÉGICOS

PLAN DE TRABAJO ANUAL
 TEMA DE DESARROLLO
 PROGRAMA PRESUPUESTARIO
 PROYECTO

Objetivo general: Gobierno Moderno, Capaz y Responsivo
 Gestión para Resultados y evaluación del desempeño
 03050206 Consistencia en la administración pública de resultados
 030502060001 Administración personal
 030502060001 Adquisiciones y servicios

OBJETIVO DEL PROGRAMA PRESUPUESTARIO:

Comprende el conjunto de actividades y herramientas para garantizar que la actuación de los servicios públicos sea eficaz, eficiente y transparente, a fin de generar resultados e impactos en pro de la eficiencia, capacidad, profesionalismo, honestidad, imparcialidad, eficacia, equidad, transparencia, accesibilidad, y generación de servicios a los ciudadanos con el objeto de mejorar la calidad del gasto público y la rendición de cuentas.

DEPENDENCIA ORGÁNICA:
 DEPENDENCIA ALGUNA:

000 ADMINISTRACIÓN
 020 Administración y Desarrollo de Personal

ESTRUCTURA DEL INDICADOR

NOMBRE DEL INDICADOR: Porcentaje de verificación al inventario
 FÓRMULA DEL CÁLCULO: $\frac{\text{Verificaciones físicas al inventario patrimonial municipal realizadas}}{\text{Verificaciones físicas al inventario patrimonial municipal programadas}} \times 100$
 INTERPRETACIÓN: N/A
 DIMENSIÓN QUE ATENDE: Eficiencia
 DESCRIPCIÓN DEL FACTOR DE COMPARACIÓN: N/A
 AMBITO GEOGRÁFICO: Municipal
 COBERTURA: Total municipal
 LÍNEA DE: N/A

FRECUENCIA DE MEDICIÓN: Trimestral
 TIPO DE INDICADOR: Gestión

COMPORTAMIENTO DE LAS VARIABLES DURANTE EL PRIMER TRIMESTRE

VARIABLE	UNIDAD DE MEDIDA	OPERACIÓN	MITA ANUAL	AVANCE TRIMESTRAL				AVANCE	
				PROG.	%	ALCAN.	%	PROG.	%
Verificaciones físicas al inventario patrimonial municipal realizadas	N/A	N/A	0	0	0.00%	0	0.00%	0	0.00%
Verificaciones físicas al inventario patrimonial municipal programadas	N/A	N/A	0	0	0.00%	0	0.00%	0	0.00%

COMPORTAMIENTO DEL INDICADOR

DESEMPEÑO DE LA META ANUAL:

META ANUAL	TRIMESTRE							
	AVANCE TRIMESTRAL			SEMAFORO		AVANCE ACUMULADO		
0.00	PROG.	A/C	E/F	SEMAFORO	PROG.	A/C	E/F	SEMAFORO
0.00	0.00	0.00	0.00	ROJO	0.00	0.00	0.00	ROJO

DISTRIBUCIÓN DE RESULTADOS Y JUSTIFICACIÓN EN CASO DE VARIACIÓN SUPERIOR A +/- 10 POR CIENTO RESPECTO A LO PROGRAMADO

EVALUACIÓN DEL INDICADOR	

ELABORÓ

 María Isabel Domínguez Méndez
 Jefe de Administración

REVISÓ

 Dr. José Miguel Escobar Flores
 Director de Administración
 ADMINISTRACIÓN
 VALLE DE CHALCO
 LIBERTAD
 JUSTICIA
 PROGRESO



(P&M 086) FICHAS TÉCNICAS DE SEGUIMIENTO DE INDICADORES 2024 DE GESTIÓN O ESTRATÉGICOS

PLAZA / SUBPROGRAMA:
TÍTULO DE DESARROLLO:
PROGRAMA PRESUPUESTADO:
PROYECTO:

El Gobierno de: Gobierno Moderno, Capaz y Responsable
 Gestor de resultados y evaluador del desempeño.
 0120006 Consolidación de la administración pública de resultados
 01200060001 Administración de personal
 01200060001 Aplicación y servicios

OBJETIVO DEL PROGRAMA PRESUPUESTADO:

Comprende el conjunto de actividades y herramientas para contribuir a que la actuación de las instituciones públicas sea eficaz, eficiente y transparente, a fin de generar resultados; un enfoque estratégico de legalidad, objetividad, profesionalismo, honestidad, imparcialidad, eficiencia, eficacia, equidad, transparencia, economía, integridad, que permitan la toma de decisiones sobre la aplicación de los recursos públicos con el fin de mejorar la calidad del gasto público y la rendición de cuentas.

DEPENDENCIA GENERAL:
DEPENDENCIA ADMINISTRATIVA:

000 ADMINISTRACIÓN
 030 Administración y Desarrollo de Personal

ESTRUCTURA DEL INDICADOR

NOMBRE DEL INDICADOR: Porcentaje de trámites y servicios integrados actualizados.
FÓRMULA DEL CÁLCULO: (Trámites y servicios integrados y/o actualizados en el catálogo/Total de trámites y servicios)
INTERPRETACIÓN: N/A
DIRECCIÓN QUE ATIENDE: Eficiencia
DESARROLLO DEL FACTOR DE COMPROMISIÓN: N/A
AMBITO GEOGRÁFICO: Municipal
COBERTURA: Todo el municipio
LÍNEA BASE: N/A

FRECUENCIA DE MEDICIÓN: Trimestral
TIPO DE INDICADOR: Resultado

COMPORTAMIENTO DE LAS VARIABLES DURANTE EL PRIMER TRIMESTRE

VARIABLE	UNIDAD DE MEDIDA	OPERACIÓN	META ANUAL	AVANCE TRIMESTRAL				AVANCE P	
				PROG.	%	ALCAN.	%	PROG.	%
Trámites y servicios integrados y/o actualizados en el catálogo/Total de trámites y servicios	N/A	N/A	0	0	0.00%	0	0.00%	0	0.00%
Trámites y servicios integrados y/o actualizados en el catálogo/Total de trámites y servicios	N/A	N/A	0	0	0.00%	0	0.00%	0	0.00%

COMPORTAMIENTO DEL INDICADOR

DESCRIPCIÓN DE LA META ANUAL:

META ANUAL	TRIMESTRE							
	AVANCE TRIMESTRAL				AVANCE ACUMULADO			
	PROG.	ALC.	EF%	PROG.	ALC.	EF%	SENAFCO	
0.00	0.00	0.00	0.00	0.00	0.00	0.00	0.00	

DESCRIPCIÓN DE RESULTADOS Y JUSTIFICACIÓN EN CASO DE VARIACIÓN SUPERIOR A 30 POR CIENTO RESPECTO A LO PROGRAMADO

EVALUACIÓN DEL INDICADOR

ELABORÓ

Mónica Isabel Domínguez Moya
 Editora Administrativa

REVISÓ

Lc. David Muñoz Torres
 Director Administrativo

ADMINISTRACIÓN
 VALLE DE CHALCÓ
 LIDIAZIDAD
 CALIDAD
 TRANSPARENCIA



FORM 08N FICHAS TÉCNICAS DE SEGUIMIENTO DE INDICADORES 2014 DE GESTIÓN O ESTRATÉGICAS

PLAN/ EJECUTIVO
 TEMA DE DESARROLLO
 PROGRAMA PRESUPUESTARIO
 PROYECTO

Objetivo general: Sistema Modernización y Responsable
 Gestión por Resultados y evaluación del desempeño.
 0050005 Creadación de la administración pública de resultados
 0050006001 Administración de personal
 0050006002 Adquisición y servicios

OBJETIVO DEL PROGRAMA PRESUPUESTARIO:

Conocer el estado de actividades y herramientas para construir y que la atención de los servidores públicos sea eficiente y transparente, a fin de generar resultados en pagos oportunos de egresos, calidad profesional, honestidad, trabajo imparcial, eficiencia, eficacia, equidad, transparencia, economía, integridad, que permitan la toma de decisiones sobre la aplicación de los recursos públicos con el objeto de mejorar la calidad del gasto público y la rendición de cuentas.

DEPENDENCIA GENERAL:
 DEPENDENCIA LOCAL:

EDUCACIÓN
 131 Administración y Desarrollo de Personal

ESTRUCTURA DEL INDICADOR

FORMULA DEL INDICADOR:
 FÓRMULA DEL CÁLCULO:
 INTERPRETACIÓN:
 DIMENSIÓN QUE ATIENDE:
 DIRECCIÓN DEL FACTOR DE COMPARACIÓN:
 AMBITO GEOGRAFICO:
 COBERTURA:
 LINEA BASE:

Porcentaje de cumplimiento en la elaboración y publicación del Programa Anual de Mejora Regulatoria.
 (Elaboración y publicación del Programa Anual de Mejora Regulatoria, Documento programático a elaborar y publicar) *100
 N/A
 Eficiencia
 N/A
 Municipal
 Todo el municipio
 N/A

FRECUENCIA DE MEDICIÓN: Trimestral
 TIPO DE INDICADOR: Gestión

COMPORTAMIENTO DE LAS VARIABLES DURANTE EL PRIMER TRIMESTRE

VARIABLE	UNIDAD DE MEDIDA	OPERACIÓN	META ANUAL	AVANCE TRIMESTRAL				AVANCE	
				PROG.	R.	ALTA	%	PROG.	%
Elaboración y publicación del Programa Anual de Mejora Regulatoria	N/A	N/A	0	0	0.00%	0	0.00%	0	0.00%
Documento programático a elaborar y publicar	N/A	N/A	0	0	0.00%	0	0.00%	0	0.00%

COMPORTAMIENTO DEL INDICADOR

DESCRIPCIÓN DE LA META ANUAL:

META ANUAL	TERCER TRIMESTRE							
	AVANCE TRIMESTRAL				AVANCE ACUMULADO			
	PROG.	A.T.C.	E.F.N.	ESTÁNDAR	PROG.	A.T.C.	E.F.N.	ESTÁNDAR
0.00	0.00	0.00	0.00	0.00	0.00	0.00	0.00	0.00

DESCRIPCIÓN DE RESULTADOS Y JUSTIFICACIÓN EN CASO DE LA RAZÓN SUPERIOR A 10 POR CIENTO RESPECTO A LO PROGRAMADO

EVALUACIÓN DEL INDICADOR

ELABORÓ

Mónica Rodríguez
 Oficina Administrativa

REVISÓ

L.A. David Nolasco Gómez Flores
 Oficina de Administración

ADMINISTRACIÓN
 VALLE DEL CAUCA
 UNIDAD ADMINISTRATIVA ESPECIAL



FORM 08N FICHAS TÉCNICAS DE SEGUIMIENTO DE INDICADORES 2004 DE GESTIÓN O ESTRATÉGICOS

PLAN DE TRABAJO
TEMA DE DESARROLLO
PROGRAMA PRESUPUESTARIO
PROYECTO

Entidad: Gobierno Moderno, Calidad y Responsabilidad
Gestión para Resultados y evaluación de desempeño
0379206 Consultación de la administración pública de resultados
0379206001 Administración de personal
0379206001 Adquisición y servicio

OBJETIVO DEL PROGRAMA PRESUPUESTARIO:

Comprende el conjunto de actividades y herramientas para coordinar y que la atención de los servicios públicos sea eficaz, eficiente y transparente, a fin de generar resultados con apego los principios de legalidad, objetividad, profesionalismo, honradez, lealtad, imparcialidad, eficiencia, eficacia, equidad, transparencia, economía, integridad, que promueva la buena gobernanza de la administración pública con el objeto de mejorar la calidad del gasto público y la recaudación de cuentas.

DEPENDENCIA GENERAL
DEPENDENCIA AUXILIAR

000 ADMINISTRACIÓN
120 Administración y Dirección de Personal

ESTRUCTURA DEL INDICADOR

NOMBRE DEL SERVIDOR
FÓRMULA DEL CÁLCULO
INTERPRETACIÓN
DIMENSIÓN QUE ATIENDE
DESCRIPCIÓN DEL FACTOR DE COMPARACIÓN
AMBITO GEOGRAFICO
COBERTURA
LÍNEA BASE

Promedio de cumplimiento en la elaboración y publicación del Programa Anual de Mejora Regulatoria
(Elaboración y publicación del Programa Anual de Mejora Regulatoria) Documento programado a elaborarse y publicarse / 100
N/A
Eficacia
N/A
Municipal
Todas las entidades
N/A

PRELIMINAR DE MEDICIÓN: Tendencia
TIPO DE INDICADOR: D4666

COMPORTAMIENTO DE LAS VARIANES DURANTE EL PERIODO

VARIABLE	UNIDAD DE MEDIDA	OPERACIÓN	META ANUAL	AVANCE TRIMESTRAL				AVANCE	
				PROG.	N.	ACTUAL.	N.	PROG.	N.
Elaboración y publicación del Programa Anual de Mejora Regulatoria	N/A	N/A	0	0	0.00%	12	0.00%	0	0.00%
Documento programado a elaborarse y publicarse	N/A	N/A	0	0	0.00%	12	0.00%	0	0.00%

COMPORTAMIENTO DEL INDICADOR

DESCRIPCIÓN DE LA META ANUAL

META ANUAL	PERIODO TRIMESTRAL							
	AVANCE TRIMESTRAL				AVANCE ACUMULADO			
	PROG.	ACT.	EF.	SEMAFORO	PROG.	ACT.	EF.	SEMAFORO
0.00	0.00	100.00	0.00	VERDE	0.00	100.00	0.00	VERDE

DESCRIPCIÓN DE RESULTADOS Y JUSTIFICACIÓN EN CASO DE LA BAJA O SUPERIOR A +/- 10 POR CIENTO RESPECTO A LO PROGRAMADO

EVALUACIÓN DEL INDICADOR

ELABORÓ

Marta Isabel Domínguez Macquie
Jefe de Administración

REVISÓ

Lic. Espid Madero Quintero
Director de Administración

ADMINISTRACIÓN
VALLE DEL CAUCA
CALLE 140 N.º 10-100
CARTAGENA



(PBRM 02b) FICHAS TÉCNICAS DE SEGUIMIENTO DE INDICADORES 2024 DE GESTIÓN O ESTRATÉGICOS

PLAN / EL FORMULARIO:
TEMA O DESEMPEÑO:
PROGRAMA PRESUPUESTADO:
PROYECTO:

En Trimestre I / Gobierno Moderno, Cívico y Responsable
Gestión para Resultados y Evaluación del Desempeño
02050203 Condición de la administración pública de resultados
020502061E1 Administración de personal
02050206201 Admisión, incorporación y servicios

OBJETIVO DEL PROGRAMA PRESUPUESTADO:

Conseguir el conjunto de actividades e instrumentos para consolidar la plena aplicación de los servicios públicos de forma eficaz, eficiente y transparente, y fidejarse resultados con apego a los principios de legalidad, objetividad, profesionalismo, honradez, lealtad, imparcialidad, eficiencia, eficacia, equidad, transparencia, economía, integridad que permitan la toma de decisiones sobre la aplicación de los recursos públicos con el objeto de mejorar la calidad del gasto público y la satisfacción de usuarios.

DEPENDENCIA GENERAL:
DEPENDENCIA ALIMENTA:

SECRETARÍA DE GESTIÓN
D2 Administración y Desarrollo de Personal

ESTRUCTURA DEL INDICADOR

NOMBRE DEL INDICADOR: Porcentaje de sesiones de la Comisión Municipal de Mejora Regulatoria realizadas.
FÓRMULA DEL CÁLCULO: Número de Sesiones de la Comisión Municipal de Mejora Regulatoria realizadas / Número de Comités Municipales de Mejora Regulatoria programadas * 100
INTERPRETACIÓN: N/A
DIMENSIÓN QUE ATENDE: Eficiencia FRECUENCIA DE MEDICIÓN: Trimestral
DESCRIPCIÓN DEL FACTOR DE CORRECCIÓN: N/A TIPO DE INDICADOR: Simple
AMBITO GEOGRÁFICO: Municipal
COBERTURA: Toda el municipio
LINEA BASE: N/A

COMPORTAMIENTO DE LAS VARIABLES DURANTE EL PRIMER TRIMESTRE

VARIABLE	UNIDAD DE MEDIDA	DESCRIPCIÓN	META ANUAL	AVANCE TRIMESTRAL				AVANCE ANUAL	
				PROG.	%	ALCAN.	%	PROG.	%
Número de Sesiones de la Comisión Municipal de Mejora Regulatoria realizadas	N/A	N/A	0	0	0.00%	0	0.00%	0	0.00%
Número de Comités Municipales de Mejora Regulatoria programadas	N/A	N/A	0	0	0.00%	0	0.00%	0	0.00%

COMPORTAMIENTO DEL INDICADOR

DESCRIPCIÓN DE LA META ANUAL:

META ANUAL	TRIMESTRES							
	AVANCE TRIMESTRAL			AVANCE ACUMULADO				
	PROG.	%	EF%	PROG.	%	EF%	PROG.	%
0.00	0.00	0.00	0.00	0.00	0.00	0.00	0.00	0.00

DESCRIPCIÓN DE RESULTADO Y ADECUACIÓN EN CASO DE VARIACIÓN SUPERIOR A +10 POR CIENTO RESPECTO A LO PROGRAMADO

EVALUACIÓN DEL INDICADOR

ELABORÓ

Marta Isabel Domínguez Magaña
Ejecutiva Administrativa

REVISÓ

Lt. David Muñoz López Flores
Ejecutivo de Administración

ADMINISTRACIÓN
VALLE DE CHALCO
CIUDAD DE CHALCO
ESTADO DE VERACRUZ



(PBRM DBS) FICHAS TÉCNICAS DE SEGUIMIENTO DE INDICADORES 2014 DE GESTIÓN O ESTRATÉGICOS

PLAZA/ DE TRÁNSITO GENERAL
 TEMA DE DESEMPEÑO
 PROGRAMA PRESUPUESTARIO
 PROYECTO

Ej. Innovación / Gobierno Moderno, Capaz y Responsable
 Gestión para Resultados y Gestión del Desempeño
 01050200 Consultoría de la administración pública de resultados
 0105020600 Administración de personal
 0105020600 Atendimiento y servicios

OBJETIVO DEL PROGRAMA PRESUPUESTARIO

Comprende el conjunto de actividades y herramientas para asegurar que la atención de los servicios públicos sea eficaz, eficiente y transparente, a fin de generar resultados estratégicos y objetivos de legalidad, objetividad, profesionalismo, honestidad, imparcialidad, eficiencia, eficacia, equidad, transparencia, economía, integridad, que permitan a toma de decisiones sobre la aplicación de los recursos públicos con el objetivo de mejorar la calidad del gasto público y la rendición de cuentas.

DEPENDENCIA GENERAL
 DEPENDENCIA EJECUTIVA

000 02 00 INSTITUCIÓN
 120 Administración y Dirección de Personal

ESPECIFICACION DEL INDICADOR

NOMBRE DEL INDICADOR

Porcentaje de ejecución anual cumplimiento de las sesiones de Consejo del Operario-Operadora de Agua

FÓRMULA DEL CÁLCULO

(Sesiones de Consejo Directivo del Operario-Operadora de Agua realizadas / Sesiones de Consejo Directivo programadas) * 100

INTERPRETACIÓN

N/A

DIRECCIÓN QUE ATIENDE

Eficiencia

FECHA DE ACTUACIÓN

TITULAR

DENOMINACIÓN DEL FACTOR DE COMPARACIÓN

N/A

TIPO DE INDICADOR

QUANTITATIVO

AMBITO GEOGRÁFICO

Municipal

COBERTURA

Todo el municipio

LÍNEA BASE

N/A

COMPORTAMIENTO DE LAS VARIABLES DURANTE EL PRIMER TRIMESTRE

4.5.1

VARIABLE	UNIDAD DE MEDIDA	OPERACIÓN	META ANUAL	EJECUCIÓN TRIMESTRAL				AVANCE	
				PROG	%	ALCAN	%	PROG	%
Sesiones de Consejo Directivo del Operario-Operadora de Agua realizadas	N/A	N/A	0	0	0.00%	0	0.00%	0	0.00%
Sesiones de Consejo Directivo programadas	N/A	N/A	0	0	0.00%	0	0.00%	0	0.00%

COMPORTAMIENTO DEL INDICADOR

DECOMPOSICIÓN DE LA META ANUAL:

META ANUAL	TERCER TRIMESTRE								
	AVANCE TRIMESTRAL			AVANCE ACUMULADO					
PROG	ALC	EPS	SEMAFORO	PROG	ALC	EPS	SUMA PROG	SUMA ALC	SUMA EPS
0.00	0.00	0.00	0.00	0.00	0.00	0.00	0.00	0.00	0.00

DECOMPOSICIÓN DE META TABLA Y JUSTIFICACIÓN DE CADA UNA DE LAS CÉLULAS RESPECTO A LO PROGRAMADO

EVALUACIÓN DEL INDICADOR

ELABORÓ

Mark Isael Dominguez Mosquera
 Técnico Administrativo

REVISÓ

L.A. David Males-Guerra Flores
 Director de Administración

ADMINISTRACIÓN
 VALLE DE CHALCÓ
 UNIDAD ADMINISTRATIVA LOCAL



(BIRM 08b) FICHAS TÉCNICAS DE SEGUIMIENTO DE INDICADORES 2024 DE GESTIÓN O ESTRATÉGICOS



PLAZA DE TRANSFERENCIA
TEMA DE DESARROLLO
PROGRAMA PRESUPUESTARIO
PROYECTO

Ejercicio 2024 - Gobierno Moderno, Capaz y Responsable

Destino para Resultados y conclusiones del desempeño
0320008 Consideración de la administración pública de resultados

0320008001 Control del patrimonio y rentabilidad

Comprende el conjunto de actividades y herramientas para controlar y asegurar la actuación de los servidores públicos sea ético, eficiente y transparente, a fin de generar resultados con
fines a la gestión de legalidad, objetividad, profesionalismo, honestidad, calidad, transparencia, eficiencia, eficacia, equidad, transparencia económica, integridad, que permitan la
toma de decisiones sobre la aplicación de los recursos públicos con el objeto de mejorar la calidad del gasto público y la rendición de cuentas.

OBJETIVO DEL PROGRAMA PRESUPUESTARIO:

DEPENDENCIA GENERAL
DEPENDENCIA ASIGNADA

GOBIERNO MUNICIPAL

147 - Secretaría Administrativa

ESTRUCTURA DEL INDICADOR

NOMBRE DEL INDICADOR:

Tasa de evasión del pago corriente

FÓRMULA DEL CÁLCULO:

$E = \frac{C - A}{C} \times 100$ donde E es la evasión, C es el monto del pago corriente en el año anterior y A es el monto del pago corriente en el año actual.

INTERPRETACIÓN:

Muestra la tasa de variación del pago corriente.

SIGNIFICACIÓN QUE ATIENDE

Eficiencia

FRECUENCIA DE MEDICIÓN: Anual

DESCRIPCIÓN DEL FACTOR DE COMPARACIÓN:

Gasto corriente en el municipio.

TIPO DE INDICADOR: Estratégico

AMBITO GEOGRAFICO

Municipal

COBERTURA

Total municipio

LÍNEA BASE

Ejercicio Fiscal 2023

COMPORTAMIENTO DE LOS USUARIOS DURANTE EL PRIMER TRIMESTRE

VARIABLE	UNIDAD DE MEDIDA	OPERACIÓN	META ANUAL	AVANCE TRIMESTRAL				AVANCE ACUMULADO			
				PROG.	ALC.	EF%	SEMAFORO	PROG.	ALC.	EF%	SEMAFORO
Gasto corriente del año actual	Registros Administrativos	Sumable	100	0	0.00%	0	0.00%	0	0.00%	0	0.00%
Gasto corriente en el año anterior	Registros Administrativos	Sumable	100	0	0.00%	0	0.00%	0	0.00%	0	0.00%

COMPORTAMIENTO DEL INDICADOR

DESCRIPCIÓN DE LA META ANUAL

META ANUAL	PRIMER TRIMESTRE							
	AVANCE TRIMESTRAL			AVANCE ACUMULADO				
100.00	PROG.	ALC.	EF%	SEMAFORO	PROG.	ALC.	EF%	SEMAFORO
	0.00	0.00	0.00	ROJO	0.00	0.00	0.00	ROJO

DESCRIPCIÓN DE RESULTADOS Y JUSTIFICACIÓN EN CASO DE VARIACIÓN SUPERIOR A +/- 10 POR CIENTO RESPECTO A LO PROGRAMADO

Programado al cierre del ejercicio Fiscal 2024

EVALUACIÓN DEL INDICADOR

Programado al cierre del ejercicio Fiscal 2024

María Guadalupe Sánchez Morales
Ejecutivo Administrativo



COORDINACIÓN DE MEJORA
REGULATORIA
VALLE DE CHALCO
SECRETARÍA DE GOBIERNO
Municipio de Valle de Chalco

Dr. Oscar Castro Martínez
Coordinador General Municipal de Mejora Regulatoria



(P&R 08b) FICHAS TÉCNICAS DE SEGUIMIENTO DE INDICADORES 2024 DE GESTIÓN O ESTRATÉGICOS



PLAZA / DE TRANSVERSAL:

TEMA DE DESARROLLO:

PROGRAMA PRESUPUESTARIO:

PROYECTO:

OBJETIVO DEL PROGRAMA PRESUPUESTARIO:

Estrategia 1: Sistema Maestro, Capas Responsables

Gestión para resultados y evaluación del desempeño.

0201200 Consolidación de la administración pública descentralizada.

0204200001 Control del patrimonio y economía

Comprende el conjunto de actividades y herramientas para asegurar a que la prestación de los servicios públicos sea eficaz, eficiente y transparente, a fin de generar resultados con apego a los principios de legalidad, objetividad, profesionalismo, lealtades, honestidad, imparcialidad, eficiencia, eficacia, equidad, transparencia, economía, integridad, que permitan la toma de decisiones sobre la aplicación de los recursos públicos con el objeto de mejorar la calidad del gasto público y la rendición de cuentas.

DEPENDENCIA GENERAL:

DEPENDENCIA ADMINISTRATIVA:

GOBIERNO MUNICIPAL

131 Simplificación Administrativa

NOMBRE DEL INDICADOR:

FÓRMULA DEL CÁLCULO:

INTERPRETACIÓN:

DEFINICIÓN QUE ATIENDE:

DESCRIPCIÓN DEL FACTOR DE COMPARACIÓN:

AMBITO GEOGRÁFICO:

COBERTURA:

LÍNEA BASE:

Porcentaje de avance en el gasto corriente ejercido

$(\text{Gasto corriente ejercido} / \text{Monto del Gasto corriente}) * 100$

Muestra el porcentaje de avance en el gasto corriente ejercido.

Eficacia

Avance en el gasto corriente ejercido a nivel municipal.

FRECUENCIA DE MEDICIÓN:

TIPO DE INDICADOR:

Anual

Resultados

COMPORTAMIENTO DE LAS VARIABLES DURANTE EL PRIMER TRIMESTRE

OBJETIVO

VARIABLE	UNIDAD DE MEDIDA	OPERACIÓN	META ANUAL	AVANCE TRIMESTRAL				AVANCE ACUMULADO			
				PROG.	%	ALCAN.	%	PROG.	%	ALCAN.	%
Gasto corriente ejercido	Registros Administrativos	Sumable	1	0	0.00%	0	0.00%	0	0.00%	0	0.00%
Gasto corriente programado	Registros Administrativos	Sumable	1	0	0.00%	0	0.00%	0	0.00%	0	0.00%

COMPORTAMIENTO DEL INDICADOR

DESCRIPCIÓN DE LA META ANUAL

META ANUAL	PRIMER TRIMESTRE							
	AVANCE TRIMESTRAL				AVANCE ACUMULADO			
	PROG.	ALC.	IFE	SEMÁFORO	PROG.	ALC.	IFE	SEMÁFORO
0.00	0.00	0.00	0.00	VERDE	0.00	0.00	0.00	VERDE

DESCRIPCIÓN DE RESULTADOS Y JUSTIFICACIÓN EN CASO DE VARIACIÓN SUPERIOR A +/- 20 POR CIENTO RESPECTO A LO PROGRAMADO

Programada al cierre del ejercicio fiscal 2024

EVALUACIÓN DEL INDICADOR

Programada al cierre del ejercicio fiscal 2024

María Guadalupe Sánchez Morales
Órden Administrativo



COORDINACIÓN DE MEJORA REGULATIVA VALLE DE CHALCO
10111400-10
10111400-10
10111400-10

Lic. Oscar Castro Martínez
Coordinador General Municipal de Mejora Regulatoria



(FORM 006) FICHAS TÉCNICAS DE SEGUIMIENTO DE INDICADORES 2024 DE GESTIÓN O ESTRATÉGICOS



FASE / DE TRANSVERSAL:
TEMA DE DESARROLLO:
PROGRAMA PRESUPUESTARIO:
PROYECTO:

Eje transversal: Gobierno Moderno, Capaz y Responsable
Cestión para Resultados y evaluación del desempeño
03050266 Consolidación de la administración pública de resultados
0305026601 Control del patrimonio y sostenibilidad
Compromiso al conjunto de actividades y acciones para trabajar a que la actuación de los servidores públicos sea ágil, eficiente y transparente, a fin de generar resultados con apego a los principios de legalidad, objetividad, profesionalismo, bondad, honestidad, imparcialidad, eficiencia, eficacia, equidad, transparencia, economía, integridad, que permitan la toma de decisiones sobre la aplicación de los recursos públicos con el objeto de mejorar la calidad del gasto público y la emisión de cuentas.

OBJETIVO DEL PROGRAMA PRESUPUESTARIO:

REFERENCIA GENERAL:
DEPENDENCIA ASIGNADA:

GOBIERNO MUNICIPAL
317 Simplificación Administrativa

DEFINICIÓN DEL INDICADOR

NOMBRE DEL INDICADOR:
FÓRMULA DEL CÁLCULO:
INTERPRETACIÓN:
DIMENSIÓN QUE ATIENDE:
DESCRIPCIÓN DEL FACTOR DE COMPARACIÓN:
AMBITO GEOGRAFICO:
CONVERTIDA:
LINEA BASE:

Tasa de vacantes de servidores públicos municipales en funciones
[Servidores públicos en funciones en el semestre actual / Servidores públicos en funciones en el semestre anterior (1) * 100]
N/A
Eficiencia
FRECUENCIA DE MEDICIÓN: Semestral
TIPO DE INDICADOR: Gestión
N/A
Todo el municipio
Diciembre 2023

COMPORTAMIENTO DE LAS VARIABLES DURANTE EL PRIMER SEMESTRE

VARIABLE	UNIDAD DE MEDIDA	OPERACIÓN	META ANUAL	AVANCE TRIMESTRAL				AVANCE ACUMULADO			
				PROG.	%	ALCAN.	%	PROG.	%	ALCAN.	%
Servidores públicos en funciones en el semestre actual					0.00%	0	0.00%	0	0.00%	0	0.00%
Servidores públicos en funciones en el semestre anterior					0.00%	0	0.00%	0	0.00%	0	0.00%

CONFORMAMIENTO DEL INDICADOR

DESCRIPCIÓN DE LA META ANUAL

META ANUAL	PRIMER SEMESTRE							
	AVANCE TRIMESTRAL				AVANCE ACUMULADO			
	PROG.	ALC.	OTR.	SEMAFORO	PROG.	ALC.	OTR.	SEMAFORO
0.00	0.00	0.00	0.00	ROJO	0.00	0.00	0.00	ROJO

DESCRIPCIÓN DE RESULTADOS Y JUSTIFICACIÓN EN CASO DE VALORACIÓN SUPERIOR A + 20 POR CIENTO RESPECTO A LO PROGRAMADO

No programado

VALORACIÓN DEL INDICADOR

No programado

María Guadalupe Sánchez Morales
Ejec. Administrativa



Oscar Castro Marroff
Coordinador General Municipal de Mejora Regulatoria



[Form 001] FICHAS TÉCNICAS DE SEGUIMIENTO DE INDICADORES 2024 DE GESTIÓN O ESTRATÉGICOS



PLAN / EJ TRANSVERSAL:
TEMA DE DEBATE:
PROGRAMA PRESUPUESTARIO:
PROYECTO:

Ej transversal 8: Gobierno Moderno, Capaz y Responsable
Acción para fortalecer y mejorar el desempeño.
COMISIÓN Comité Medir la administración pública de resultados
SUSCRIPTOR Control del patrimonio y normalidad
Contiene el conjunto de actividades y herramientas para evaluar y que la atención de los servicios públicos sea eficaz, eficiente y transparente, a fin de generar resultados con
apoyo a las políticas de legalidad, seguridad, ordenamiento territorial, desarrollo, bienestar, eficiencia, eficiencia, transparencia, innovación, integridad, que permitan la
toma de decisiones sobre la aplicación de los recursos públicos con el objeto de mejorar la calidad del gasto público y la emisión de cuentas.

OBJETIVO DEL PROGRAMA PRESUPUESTARIO:

DEPENDENCIA GENERAL:
DEPENDENCIA ASIGNADA:

GOBIERNO MUNICIPAL
107 - Gestión Administrativa

NOMBRE DEL INDICADOR:
FORMA DEL GRÁFICO:
INTERPRETACIÓN:
DIMENSIÓN QUE ATIENDE:
DESCRIPCIÓN DEL FACTOR DE COMPARACIÓN:
AMBITO GEOGRAFICO:
COBERTURA:
LINEA BASE:

ESTRUCTURA DEL INDICADOR:
Tasa de aumento en el registro de bienes patrimoniales.
#Registros de bienes patrimoniales del semestre actual / Registro de bienes patrimoniales del semestre anterior) * 100
N/A
Eficacia
N/A
Municipal
Todo el municipio
Ejercicio fiscal 2018

FRECUENCIA DE MEDICIÓN:
TIPO DE INDICADOR: Semestral
Gestión

COMPORTAMIENTO DE LAS VARIABLES DURANTE EL PRIMER TRIMESTRE

VARIABLE	UNIDAD DE MEDIDA	DIRECCIÓN	META ANUAL	AVANCE TRIMESTRAL				AVANCE ACUMULADO			
				PROB.	%	ALCAN.	%	PROB.	%	ALCAN.	%
Registros de bienes patrimoniales del semestre actual	Registros Administrativos	Sumable	0	0	0.00%	0	0.00%	0	0.00%	0	0.00%
Registro de bienes patrimoniales del semestre anterior	Registros Administrativos	Sumable	0	0	0.00%	0	0.00%	0	0.00%	0	0.00%

COMPORTAMIENTO DEL INDICADOR

DESCRIPCIÓN DE LA META ANUAL

META ANUAL	PRIMER TRIMESTRE							
	AVANCE TRIMESTRAL				AVANCE ACUMULADO			
PROB.	ALC.	ETA	SEMÁFORO	PROB.	ALC.	ETA	SEMÁFORO	
0.00	0.00	0.00	ROJO	0.00	0.00	0.00	ROJO	

DESCRIPCIÓN DE RESULTADOS Y JUSTIFICACIÓN EN CASO DE VARIACIÓN SUPERIOR A -30 POR CIENTO RESPECTO A LO PROGRAMADO

No programado para este trimestre

EVALUACIÓN DEL INDICADOR

No programado para este trimestre

María del Socorro González Morales
Ejecuta Administrativa



Oscar Castro Meneses
Coordinador General Municipal de Mejora Regulatoria



(PORM086) FICHAS TÉCNICAS DE SEGUIMIENTO DE INDICADORES 2024 DE GESTIÓN O ESTRATÉGICOS



PLAN / DE TRANSICIÓN:
TEMA DE DESARROLLO:
PROGRAMA PRESUPUESTARIO:
PROYECTO:

Eje transversal en Gobierno Abierto, Capaz y Responsable
Gestión para fortalecimiento y evaluación del desempeño
0200236 Consolidación de la administración pública de resultados
0200236000 Control del patrimonio y sostenibilidad
Convierte el conjunto de actividades y herramientas para coadyuvar a que la actuación de los servidores públicos sea eficaz, eficiente y transparente, a fin de generar resultados con apego a los principios de legalidad, objetividad, probidad, honestidad, transparencia, eficiencia, eficacia, equidad, integridad, economía, integridad, que permitan la toma de decisiones sobre la aplicación de los recursos públicos con el objeto de mejorar la calidad del gasto público y la rendición de cuentas.

OBJETIVO DEL PROGRAMA PRESUPUESTARIO:

DEPENDENCIA GENERAL:
DEPENDENCIA ASIGNADA:

GOBIERNO MUNICIPAL
EST. Regulación Administrativa

NOMBRE DEL INDICADOR:
FÓRMULA DEL CÁLCULO:
INTERPRETACIÓN:
DIMENSIÓN QUE ATIENDE:
DESCRIPCIÓN DEL FACTOR DE COMPARACIÓN:
AMBITO PROGRAMICO:
CREDITURA:
UNIDAD:

Avance de cumplimiento del Programa Anual de Mejora Regulatoria.
(Acciones del Programa Anual de Mejora Regulatoria cumplidas) / total de Acciones del Programa Anual de Mejora Regulatoria (PAAR)
Eficiencia
N/A
Municipal
Todo el municipio
Ejercicio fiscal 2024

FRECUENCIA DE MEDICIÓN:
TIPO DE INDICADOR:

Trimestral
Gestión

COMPORTAMIENTO DE LAS VARIABLES DURANTE EL PRIMER TRIMESTRE

VARIABLE	UNIDAD DE MEDIDA	OPCIÓN	META ANUAL	AVANCE TRIMESTRAL				AVANCE ACUMULADO			
				PROG.	%	ALCAN.	N	PROG.	%	ALCAN.	N
Acciones del Programa Anual de Mejora Regulatoria cumplidas	Revisión	Sustable	4	1	25.00%	1	100.00%	1	25.00%	1	100.00%
Total de Acciones del Programa Anual de Mejora Regulatoria	Revisión	Sustable	4	1	25.00%	1	100.00%	1	25.00%	1	100.00%

COMPORTAMIENTO DEL INDICADOR

DESCRIPCIÓN DE LA META ANUAL:

META ANUAL	PRIMER TRIMESTRE							
	AVANCE TRIMESTRAL				AVANCE ACUMULADO			
	PROG.	ALC.	IPS	SEMAFORO	PROG.	ALC.	IPS	SEMAFORO
1.00	1.00	1.00	100.00	VERDE	1.00	1.00	100.00	VERDE

DESCRIPCIÓN DE RESULTADOS Y JUSTIFICACIÓN EN CASO DE VARIACIÓN SUPERIOR A +/- 10 POR CIENTO RESPECTO A LO PROGRAMADO

Se realizó el primer reporte trimestral correspondiente al primer trimestre 2024

PARÁMETROS DEL INDICADOR

Se cumple con las metas establecidas en el PDA 2024

Director Administrativo



Coordinador General Municipal de Mejora Regulatoria



(PBRM 084) FICHAS TÉCNICAS DE SEGUIMIENTO DE INDICADORES 2024 DE GESTIÓN O ESTRATÉGICOS



PLAZA / ENT INSTITUCIONAL:
TEMA DE DESARROLLO:
PROGRAMA PRESUPUESTARIO:
PROYECTO:

Ente Institucional: Gobierno Moderno, Cívico y Responsable
Gestión para Resultados y mejoramiento del desempeño.
00042280: Consultación de la administración pública de resultados
000422800001: Control del patrimonio y sostenibilidad
Corresponde al conjunto de actividades y herramientas para coadyuvar a que la actuación de los servidores públicos sea eficaz, eficiente y transparente, a fin de generar resultados con
ARRO a la obtención de legalidad, objetividad, profesionalismo, honestidad, lealtad, imparcialidad, eficiencia, eficacia, equidad, transparencia, economía, integridad, que permitan la
toma de decisiones sobre la aplicación de los recursos públicos con el objeto de mejorar la calidad del gasto público y la rendición de cuentas.

OBJETIVO DEL PROGRAMA PRESUPUESTARIO:

DEPENDENCIA GENERAL:
DEPENDENCIA ALIADA:

J00 GOBIERNO MUNICIPAL
137 - Simplicidad Administrativa

ESTRUCTURA DEL INDICADOR

NOMBRE DEL INDICADOR:
FÓRMULA DEL CÁLCULO:
INTERPRETACIÓN:
DIMENSIÓN QUE ATIENDE:

Porcentaje de supervisiones realizadas para verificar la puntualidad y asistencia de los servidores públicos.
[Supervisiones realizadas para verificar la puntualidad y asistencia de los servidores públicos] / [Supervisiones programadas para verificar la puntualidad y asistencia de los servidores
N/A
Eficacia
N/A

FRECUENCIA DE MEDICIÓN: Trimestral
TIPO DE INDICADOR: Gestión

DESCRIPCIÓN DEL FACTOR DE COMPARACIÓN:

AMBITO GEOGRAFICO:
COBERTURA:
UNIDAD MONED:

Municipal
Todo el municipio
Ejercicio fiscal 2024

COMPORTAMIENTO DE LAS VARIABLES DURANTE EL PRIMER TRIMESTRE

4.1.1

VARIABLE	UNIDAD DE MEDIDA	OPERACIÓN	META ANUAL	AVANCE TRIMESTRAL				AVANCE ACUMULADO			
				PROG.	%	ALCAN.	%	PROG.	%	ALCAN.	%
Supervisiones realizadas para verificar la puntualidad y asistencia de los servidores públicos					0.00%	0	0.00%	0	0.00%	0	0.00%
Supervisiones programadas para verificar la puntualidad y asistencia de los servidores públicos					0.00%	0	0.00%	0	0.00%	0	0.00%

COMPORTAMIENTO DEL INDICADOR

DESCRIPCIÓN DE LA META ANUAL:

META ANUAL	PRIMER TRIMESTRE							
	AVANCE TRIMESTRAL				AVANCE ACUMULADO			
	PROG.	ALC.	EPS	SEMAFORO	PROG.	ALC.	EPS	SEMAFORO
0.00	0.00	0.00	0.00	VERDE	0.00	0.00	0.00	VERDE

DESCRIPCIÓN DE RESULTADOS Y JUSTIFICACIÓN (EN CASO DE VARIACIÓN SUPERIOR A +/- 10 POR CIENTO RESPECTO A LO PROGRAMADO)

No programado

EVALUACIÓN DEL INDICADOR

No programado

24/05/2024

María Guadalupe Sánchez Marín
Ente Administrativo



RECIBO

U. Oscar Castro Morandi
Coordinador General Municipal de Mejora Regulatoria



(P&RM 08) FICHAS TÉCNICAS DE SEGUIMIENTO DE INDICADORES 2024 DE GESTIÓN O ESTRATÉGICOS



PLAN / DE TRANSVERSAL:

TEMA DE DESARROLLO:

PROGRAMA PRESUPUESTARIO:

PROYECTO:

Eje la Gestión Gobierno Moderno, Capaz y Responsable

Gerencia para Planificación y evaluación del desempeño

0150000 Consolidación de la administración pública de excelencia

0150000001 Control del patrimonio y rentabilidad

Comprende el conjunto de actividades y herramientas para asegurar a que la actuación de los servicios públicos sea eficaz, eficiente y transparente, a fin de generar resultados que asegure los principios de legalidad, objetividad, profesionalismo, honradez, lealtad, imparcialidad, eficiencia, eficacia, equidad, transparencia, honestidad, integridad, que permitan la forma de decisiones sobre la aplicación de los recursos públicos con el objeto de mejorar la calidad del gasto público y la rendición de cuentas.

OBJETIVO DEL PROGRAMA PRESUPUESTARIO:

DEPENDENCIA GENERAL:

DEPENDENCIA ALIBAN:

00 GOBIERNO MUNICIPAL

001 Gerencia de Administración

ESTRUCTURA DEL INDICADOR

NOMBRE DEL INDICADOR:

FÓRMULA DEL CÁLCULO:

INTERPRETACIÓN:

DIMENSIÓN QUE ABARCA:

DESCRIPCIÓN DEL FACTOR DE COMPARACIÓN:

AMBITO ORGANIZACIONAL:

COBERTURA:

LÍNEA BASE:

Porcentaje de recursos ejecutados en adquisiciones

(Monto por concepto de adquisiciones ejecutadas / Monto por concepto de adquisiciones programadas) * 100

N/A

Eficacia

FRECUENCIA DE MEDICIÓN:

TIPO DE INDICADOR:

Trimestral

Gerencia

Municipal

Toda el municipio

Ejercicio fiscal 2023

COMPORTAMIENTO DE LAS VARIABLES DURANTE EL PRIMER TRIMESTRE

VARIABLE	UNIDAD DE MEDIDA	OPERACIÓN	META ANUAL	PRIMER TRIMESTRE			AVANCE ACUMULADO				
				PROG.	%	ALCAN.	%	PROG.	%	ALCAN.	
Monto por concepto de adquisiciones ejecutadas					0.00%	0	0.00%	0	0.00%	0	0.00%
Monto por concepto de adquisiciones programadas					0.00%	0	0.00%	0	0.00%	0	0.00%

COMPORTAMIENTO DEL INDICADOR

DESCRIPCIÓN DE LA META ANUAL:

META ANUAL	PRIMER TRIMESTRE							
	AVANCE TRIMESTRAL				AVANCE ACUMULADO			
	PROG.	ALC.	EPS	SEMPROBO	PROG.	ALC.	EPS	SEMPROBO
0.00	0.00	0.00	0.00	0.00	0.00	0.00	0.00	0.00

DESCRIPCIÓN DE RESULTADOS Y JUSTIFICACIÓN EN CASO DE VARIACIÓN SUPERIOR A -50 POR CIENTO RESPECTO A LO PROGRAMADO

No programado

EVALUACIÓN DEL INDICADOR

No programado

Guadalupe Sanchez Marín
Ejerce Administrativo



Oscar Castro Hernandez
Coordinador General Municipal de Mejora Regulatoria



(FORM 008) FICHAS TÉCNICAS DE SEGUIMIENTO DE INDICADORES 2024 DE GESTIÓN O ESTRATÉGICOS



PLAN / EJE TRANSVERSAL:
TEMA DE INTERÉS:
PROGRAMA PRESUPUESTARIO:
PROYECTO:

Interseccional: Gobierno Moderno, Capaz y Responsable
Sección: Planificación y Evaluación del Desarrollo
Estructura Organizacional: Administración Pública de Resultados
Estrategia: Calidad del patrimonio y sostenibilidad
Componente: el conjunto de actividades y herramientas para potenciar con la actuación de los servidores públicos, eficiencia y sostenibilidad a fin de generar resultados con énfasis en los principios de equidad, objetividad y profesionalismo, honestidad, integridad, imparcialidad, eficiencia, eficacia, equidad, transparencia, responsabilidad, integridad, que previene la toma de decisiones sobre la aplicación de los recursos públicos con el objeto de mejorar la calidad del gasto público y la rendición de cuentas.

DENTRO DEL PROGRAMA PRESUPUESTARIO:

DEPENDENCIA GENERAL:
DEPENDENCIA ADMINISTRATIVA:

00 GOBIERNO MUNICIPAL
27 Dirección Administrativa

NOMBRE DEL INDICADOR:

EFICIENCIA DEL SERVIDOR

FÓRMULA DEL CÁLCULO:

Tasa de variación de la eficiencia de insumos a los áreas administrativas para la prestación y otorgamiento de bienes y servicios
Ecuación para concepto de insumos a los áreas administrativas para la prestación y otorgamiento de bienes y servicios en el presente año/Ecuación por concepto de insumos a las áreas administrativas para la prestación y otorgamiento de bienes y servicios en el trimestre anterior / 127100

INTERPRETACIÓN:
DIMENSIÓN QUE SE TIENE:

N/A
N/A
N/A

FRECUENCIA DE MEDICIÓN:
TIPO DE INDICADOR:

Trimestral
Cualitativo

DESCRIPCIÓN DEL FACTOR DE CORRECCIÓN:

ÁMBITO GEOGRÁFICO:
COBERTURA:
PERÍODO:

Municipal
Todo el municipio
Ejercicio fiscal 2023

COMPORTAMIENTO DE LAS VARIANCIAS DURANTE EL PRIMER TRIMESTRE

VARIABLE	UNIDAD DE MEDIDA	OPERACIÓN	META ANUAL	AVANCE TRIMESTRAL			AVANCE ACUMULADO				
				PROG.	N.	ACTUAL.	%	PROG.	N.	ACTUAL.	%
Empleados por concepto de insumos a las áreas administrativas para la prestación y otorgamiento de bienes y servicios en el presente año					3.00%	0	0.00%	0	0.00%	0	0.00%
Empleados por concepto de insumos a las áreas administrativas para la prestación y otorgamiento de bienes y servicios en el trimestre anterior					0.00%	0	0.00%	0	0.00%	0	0.00%

COMPORTAMIENTO DEL INDICADOR

DISTRIBUCIÓN DE LA META ANUAL

META ANUAL	PRIMER TRIMESTRE							
	AVANCE TRIMESTRAL			AVANCE ACUMULADO				
	PROG.	N.	ACTUAL.	PROG.	N.	ACTUAL.	PROG.	ACTUAL.
0.00	0.00	0.00	0.00	0.00	0.00	0.00	0.00	0.00

DESCRIPCIÓN DE RESULTADOS Y JUSTIFICACIÓN EN CASO DE VARIACIÓN SUPERIOR A +/- 30 POR CIENTO RESPECTO A LO PROGRAMADO

No programado

VALIDACIÓN DEL INDICADOR

No programado

Oscar Castro Marín
Jefe Administrativo



Oscar Castro Marín
Coordinador General Municipal de Mejora Regulatoria



(PMR 081) FICHAS TÉCNICAS DE SEGUIMIENTO DE INDICADORES 2024 DE GESTIÓN D ESTRATÉGICOS



PLAN DE TRANSVERSALES
TEMA DE DESARROLLO
PROGRAMA PRESUPUESTARIO
PROYECTO

Eje transversal B Gobierno Moderno, Capaz y Responsable
Área para Resultados y evaluación del desempeño
0300006 Coordinación de la administración pública de resultados

OBJETIVO DEL PROGRAMA PRESUPUESTARIO

0300200001 Calidad del servicio y normatividad
Comprende el conjunto de actividades y herramientas para asegurar que la actuación de los servidores públicos sea eficaz, eficiente y transparente, a fin de mejorar resultados con base a los principios de legalidad, objetividad, profesionalismo, flexibilidad, imparcialidad, eficiencia, equidad, transparencia, economía, integridad, que permitan la toma de decisiones sobre la aplicación de los recursos públicos con el objeto de mejorar la calidad del sector público y la credibilidad de cuentas.

DEPENDENCIA GENERAL
DEPENDENCIA ADMINISTRATIVA

GOBIERNO MUNICIPAL
317 - Dirección Administrativa

NOMBRE DEL INDICADOR
FÓRMULA DEL CÁLCULO
INTERPRETACIÓN
DIMENSIÓN QUE ATIENDE

ESTRUCTURA DEL INDICADOR
Porcentaje de bienes muebles e inmuebles inventariados.
Bienes muebles e inmuebles registrados en el inventario del municipio (Bienes muebles e inmuebles en proceso de registro en el inventario del municipio)*100
Muestra el porcentaje de bienes muebles e inmuebles inventariados.
Eficiencia

DESCRIPCIÓN DEL FACTOR DE COMPARACIÓN

Bienes muebles e inmuebles inventariados a nivel Municipal
FRECUENCIA DE MEDICIÓN: Trimestral
TIPO DE INDICADOR: Gestión

AMBITO ECONOMICO
COBERTURA
UNIDAD

Municipal
Todo el municipio
Ejercicio fiscal 2023

COMPORTAMIENTO DE LAS VARIABLES DURANTE EL PRIMER TRIMESTRE

VARIABLE	UNIDAD DE MEDICIÓN	OPERACIÓN	META ANUAL	AVANCE TRIMESTRAL				AVANCE ACUMULADO			
				PROG.	%	ALCAN.	%	PROG.	%	ALCAN.	%
Bienes muebles e inmuebles registrados en el inventario del municipio	Registros Administrativos	Sumable	0	0	0.00%	0	0.00%	0	0.00%	0	0.00%
Bienes muebles e inmuebles en proceso de registro en el inventario del municipio	Registros Administrativos	Sumable	0	0	0.00%	0	0.00%	0	0.00%	0	0.00%

COMPORTAMIENTO DEL INDICADOR

DESCRIPCIÓN DE LA META ANUAL

META ANUAL	PRIMER TRIMESTRE							
	AVANCE TRIMESTRAL				AVANCE ACUMULADO			
	PROG.	ALC.	EPS.	SEMÁFORO	PROG.	ALC.	EPS.	SEMÁFORO
0.00	0.00	0.00	0.00	ROJO	0.00	0.00	0.00	ROJO

DESCRIPCIÓN DE RESULTADOS Y JUSTIFICACIÓN EN CASO DE VARIACIÓN SUPERIOR A +10 POR CIENTO RESPECTO A LO PROGRAMADO

No programada

EVALUACIÓN DEL INDICADOR

No programada

Director Administrativo



Director General Municipal de Mejoramiento Urbano



(Form 08b) FICHAS TÉCNICAS DE SEGUIMIENTO DE INDICADORES 2024 DE GESTIÓN O ESTRATÉGICO



PLAN / EJE TRANSVERSAL:
TEMA DE DEBATE:
PROGRAMA PRESUPUESTARIO:
PROYECTO:

Eje transversal: Gobierno Moderno, Capaz y Responsable

Gerencia de Resultados y Evaluación del Desempeño

0050203 Consultas de la administración pública de resultados

0300000001 Control del patrimonio y rentabilidad

Controlar el registro de actitudes y herramientas para asegurar que la atención de los servicios públicos sea eficaz, eficiente y transparente, a fin de generar resultados en línea a los planes de gestión, optimizar el uso de recursos, mejorar la calidad, innovación, eficiencia, equidad, transparencia, economía, seguridad, que permitan la toma de decisiones sobre la aplicación de los recursos públicos con el objeto de mejorar la calidad del gasto público y la rentabilidad cuentas.

OBJETIVO DEL PROGRAMA PRESUPUESTARIO:

DEPENDENCIA GENERAL:
DEPENDENCIA ADMINISTRATIVA:

DE GOBIERNO MUNICIPAL

107 Simplificación Administrativa

EMPRESA DE LA UNIDAD

NOMBRE DEL INDICADOR:

Porcentaje de verificación al inventario patrimonial municipal

FÓRMULA DEL CÁLCULO:

$\frac{\text{Verificaciones físicas al inventario patrimonial municipal realizadas}}{\text{Verificaciones físicas al inventario patrimonial municipal programadas}} \times 100$

INTERPRETACIÓN:

Muestra el porcentaje de verificación al inventario patrimonial municipal

DIRECCIÓN DEL ATENCIÓN:

Ejecutiva

FRECUENCIA DE MEDICIÓN:

Trimestral

DESCRIPCIÓN DEL FACTOR DE COMPENSACIÓN:

Verificación al inventario patrimonial municipal a nivel municipal

TIPO DE INDICADOR:

Gestión

AMBITO GEOGRÁFICO:

Municipal

COBERTURA:

Todo el municipio

LÍNEA BASE:

Ejercicio fiscal 2023

COMPORTAMIENTO DE LAS VARIABLES DURANTE EL PRIMER TRIMESTRE

VARIABLE	UNIDAD DE MEDIDA	OPERACIÓN	META ANUAL	AVANCE TRIMESTRAL			AVANCE ACUMULADO				
				PROG.	%	ALCAN.	PROG.	%	ALCAN.		
Verificaciones físicas al inventario patrimonial municipal realizadas	Reporte de Verificación	Suma	0	0	0.00%	0	0.00%	0	0.00%	0	0.00%
Verificaciones físicas al inventario patrimonial municipal programadas	Reporte de Verificación	Suma	0	0	0.00%	0	0.00%	0	0.00%	0	0.00%
0											

COMPORTAMIENTO DEL INDICADOR

DESCRIPCIÓN DE LA META ANUAL

META ANUAL	PRIMER TRIMESTRE							
	AVANCE TRIMESTRAL			AVANCE ACUMULADO				
	PROG.	ALC.	EPS	SEÑALADO	PROG.	ALC.	EPS	SEÑALADO
0.00	0.00	0.00	0.00	ROJO	0.00	0.00	0.00	ROJO

DESCRIPCIÓN DE RESULTADOS Y JUSTIFICACIÓN EN CASO DE VARIACIÓN SUPERIOR A +/- 10 POR CIENTO RESPECTO LO PROGRAMADO

No programado

EVALUACIÓN DEL INDICADOR

No programado

ELABORÓ

María Guadalupe Sánchez Morales
Ejecutiva Administrativa



COORDINACIÓN DE MEJORA
REGULATORIA
VALLE DE CHALCO
SUTILLA
www.municipalidadmejillones.cl

REVISÓ

César Castro Marmola
Coordinador General Municipal de Mejora Regulatoria



(FORMATO) FICHAS TÉCNICAS DE SEGUIMIENTO DE INDICADORES 2024 DE GESTIÓN O ESTRATÉGICOS



PIAR / DE INVERSIÓN
TEMA DE DESARROLLO
PROGRAMA PRESUPUESTARIO
PROYECTO

Eje transversal (Gobierno Moderno, Caza y Responsable
Gestión para resultados y evaluación del desempeño
0500330-Consultorio de la administración pública de resultados
E180030001 Control del patrimonio y transparencia

OBJETIVO DEL PROGRAMA PRESUPUESTARIO

Comprende el conjunto de actividades y herramientas que conducen a que la actuación de los servicios públicos sea eficaz, eficiente y transparente, a fin de generar resultados con apego a los principios de legalidad, objetividad, predictibilidad, eficiencia, eficacia, economía, transparencia, honestidad, integridad, que permitan la toma de decisiones sobre la aplicación de los recursos públicos con el objeto de mejorar la calidad del gasto público y la medición de cuentas.

DEPENDENCIA GENERAL
DEPENDENCIA ALGORAR

GOBIERNO MUNICIPAL
187 - Dirección Administrativa

NOMBRE DEL INDICADOR
FÓRMULA DEL CÁLCULO
INTERPRETACIÓN
DIMENSIÓN QUE ATIENDE

DEFINICIÓN DEL INDICADOR

Porcentaje de cuentas y servicios integrados o actualizados
(Totales y servicios integrados y/o actualizados en el Catálogo Total de Ingresos y Servicios)*100
N/A

DESCRIPCIÓN DEL FACTOR DE COMPARACIÓN

Eficiencia
N/A
FRECUENCIA DE MEDICIÓN:
TIPO DE INDICADOR:
Nivel de Gestión

AMBITO GEOGRAFICO

Municipal

CORRENTURA

Toda el municipio

ÁREA BASE

Ejercicio fiscal 2024

COMPORTAMIENTO DE LAS VARIABLES DURANTE EL PRIMER TRIMESTRE

VARIABLE	UNIDAD DE MEDIDA	OPERACIÓN	META ANUAL	AVANCE TRIMESTRAL				AVANCE ACUMULADO			
				PROG.	%	ALCAN.	N	PROG.	%	ALCAN.	N
Totales y servicios integrados y/o actualizados en el Catálogo	Cédula RENTys	No variable	334	167	50.00%	167	100.00%	167	50.00%	167	100.00%
Total de totales y servicios	Cédula RENTys	No variable	334	167	50.00%	167	100.00%	167	50.00%	167	100.00%

COMPORTAMIENTO DEL INDICADOR

DESCRIPCIÓN DE LA META ANUAL

META ANUAL	PRIMER TRIMESTRE							
	AVANCE TRIMESTRAL				AVANCE ACUMULADO			
100.00	PROG.	ALC.	OPN	SEÑALADO	PROG.	ALC.	OPN	SEÑALADO
	100.00	100.00	100.00	VERDE	100.00	100.00	100.00	VERDE

DESCRIPCIÓN DE RESULTADOS Y JUSTIFICACIÓN EN CASO DE VARIACIÓN SUPERIOR A + 10 POR CIENTO RESPECTO A LO PROGRAMADO

Se actualizan los Códigos RENTys de las áreas que ofrecen productos y servicios

FRASE DEL INDICADOR

La revisión total de Mejora Regulatoria se encuentra en proceso de revisión

ELABORÓ
[Firma]
Mónica Alejandra Sánchez Morales
Coordinadora Administrativa

ÁREA PRESUPUESTARIA
COORDINACIÓN DE MEJORA
REGULATORIA
VALLE DE CHALCO
2024.01.12
REVISADO
Mónica Alejandra Sánchez Morales

REVISÓ
[Firma]
Dr. David Castro Merren
Coordinador General Municipal de Mejora Regulatoria



(FIRMOS) FICHAS TÉCNICAS DE SEGUIMIENTO DE INDICADORES 2024 DE GESTIÓN O ESTRATÉGICOS



PEAR / CE TRANSVERSAL
TEMA DE DESARROLLO:
PROGRAMA PRESUPUESTARIO:
PROYECTO:

El Gobierno y Gobierno Municipal, Cajas y Reservas
Devión para revisión y evaluación del desempeño
0320006 Consideración de la administración pública de resultados
03200060301 Cero al del patrimonio y normalidad
Comprende el conjunto de actividades y herramientas para realzar la ejecución de los servicios públicos de fiscal, aduana y transparente, a fin de generar resultados que
adapto a los principios de legalidad, objetividad, profesionalismo, honestidad, eficiencia, eficacia, economía, transparencia, integridad, que permitan la
toma de decisiones sobre la aplicación de los recursos públicos con el objeto de mejorar la calidad del gasto público y la emisión de cuentas.

OBJETIVO DEL PROGRAMA PRESUPUESTARIO:

DEPENDENCIA GENERAL:
DEPENDENCIA AUXILIAR:

GOBIERNO MUNICIPAL:
007 Dirección Administrativa

NOMBRE DEL INDICADOR:
FÓRMULA DEL CÁLCULO:
INTERPRETACIÓN:
DIMENSIÓN QUE ATIENDE:
DESCRIPCIÓN DEL FACTOR DE COMPARACIÓN:
ÁMBITO GEOGRÁFICO:
COBERTURA:
UNIDAD BÁSICA:

ESTRUCTURA DEL INDICADOR

Porcentaje de propuestas al marco regulatorio municipal aprobadas.
(Propuestas al marco regulatorio municipal aprobadas/Propuestas al marco regulatorio municipal recibidas)*100
N/A
Eficacia
N/A
INCLUIDA DE MEDICIÓN:
TIPO DE INDICADOR:
Tendencia
Cualitativa
Municipal
Todos el municipio
Ejecución fiscal (EJES)

COMPORTAMIENTO DE LAS VARIABLES DURANTE EL PRIMER TRIMESTRE

4.2

VARIABLE	UNIDAD DE MEDIDA	OPERACIÓN	META ANUAL	AVANCE TRIMESTRAL				AVANCE ACUMULADO			
				PROG.	%	RECIB.	%	PROG.	%	RECIB.	%
Propuestas al marco regulatorio municipal aprobadas			0	0	0.00%	0	0.00%	0	0.00%	0	0.00%
Propuestas al marco regulatorio municipal recibidas			0	0	0.00%	0	0.00%	0	0.00%	0	0.00%

COMPORTAMIENTO DEL INDICADOR

DESCRIPCIÓN DE LA META ANUAL:

META ANUAL	PRIMER TRIMESTRE							
	AVANCE TRIMESTRAL				AVANCE ACUMULADO			
	PROG.	REC.	EP%	SIMULADO	PROG.	REC.	EP%	SIMULADO
0.00	0.00	0.00	0.00	VERDE	0.00	0.00	0.00	VERDE

DESCRIPCIÓN DE RESULTADO Y JUSTIFICACIÓN EN CASO DE VARIACIÓN SUPERIOR A +/- 10 POR CIENTO RESPECTO A LO PROGRAMADO

No programado

EVALUACIÓN DEL RIESGO

No programado

ELABORÓ

Diana Mercedes Jarama Morales
Jefe Administrativo



REVISÓ

Uic Oscar Castro Barrena
Coordinador General Municipal de Mejora Regulatoria



(PBRM 000) FICHAS TÉCNICAS DE SEGUIMIENTO DE INDICADORES 2024 DE GESTIÓN ESTRATÉGICOS



FRAN/ SU TRANSMISAL:
TEMA DE DESARROLLO:
PROGRAMA PRESUPUESTARIO:
PROYECTO:

En honor al Sr. Gabriel Mederos, Capataz y responsable
Gestión para resultados y mejoramiento del desempeño
COMETIDO: cumplimiento de la administración pública de resultados
OBJETIVOS: Control del patrimonio y materialidad

OBJETIVO DEL PROGRAMA PRESUPUESTARIO:

Controlar el conjunto de actividades y servicios para coadyuvar a que la prestación de los servicios públicos sea eficaz, eficiente y transparente, a fin de generar resultados con apego a los principios de legalidad, objetividad, profesionalismo, bondad, calidad, imparcialidad, eficiencia, eficacia, equidad, transparencia, economía, integridad, ser proactivos la forma de decisión sobre la aplicación de los recursos públicos con el objeto de mejorar la calidad del gasto público y la rendición de cuentas.

DEPENDENCIA GENERAL:
DEPENDENCIA AUXILIAR:

00 GOBIERNO MUNICIPAL
137 Simulación Administrativa

ESTRUCTURA DEL INDICADOR

NOMBRE DEL INDICADOR:
FÓRMULA DEL CÁLCULO:
INTERPRETACIÓN:
DIMENSIÓN QUE ATIENDE:

Porcentaje de cumplimiento en la elaboración y ejecución del Programa Anual de Mejora Regulatoria.
(Elaboración y publicación del Programa Anual de Mejora Regulatoria/ Documento programado a elaborar y publicar)*100
N/A
Eficiencia
N/A

FRECUENCIA DE VARIACIÓN:
TIPO DE INDICADOR:

Trimestral
Sesión

DESCRIPCIÓN DEL FACTOR DE COMPARACIÓN:

AMBITO GEOGRAFICO:

Municipal

COBERTURA:

Todo el municipio

UNTA BASE:

Ejercicio fiscal 2023

COMPORTAMIENTO DE LAS VARIABLES DURANTE EL PRIMER TRIMESTRE

VARIABLE	UNIDAD DE MEDIDA	OPERACIÓN	META ANUAL	AVANCE TRIMESTRAL				AVANCE ACUMULADO			
				PERIODO	%	ACUM.	%	PERIODO	%	ACUM.	%
Elaboración y publicación del Programa Anual de Mejora Regulatoria	Programa	Sumable	1	1	100.00%	1	100.00%	1	100.00%	1	100.00%
Documento programado a elaborar y publicar	Programa	Sumable	1	1	100.00%	1	100.00%	1	100.00%	1	100.00%

COMPORTAMIENTO DEL INDICADOR

DESCRIPCIÓN DE LA META ANUAL:

META ANUAL	PRIMER TRIMESTRE							
	AVANCE TRIMESTRAL				AVANCE ACUMULADO			
	PERIODO	%	IPN	SEMAFORO	PERIODO	%	IPN	SEMAFORO
100.00	100.00	100.00	100.00	VERDE	100.00	100.00	100.00	VERDE

DESCRIPCIÓN DE RESULTADOS Y NOTIFICACIÓN EN CASO DE VARIACIÓN SUPERIOR A +10 POR CIENTO RESPECTO A LO PROGRAMADO

Se cumple por debajo el Programa anual 2023

EMISIÓN DEL INDICADOR

Se emite cada trimestre mediante sesión de comité municipal de mejora regulatoria

Merys Catalina Sanchez Morales
Jefe Administrativo



Oscar Castro Hernandez
Coordinador General Municipal de Mejora Regulatoria



(PBRM 04b) FICHAS TÉCNICAS DE SEGUIMIENTO DE INDICADORES 2014 DE GESTIÓN O ESTRATÉGICOS



PLAN Y/O TRANSVERSA:
TEMA DE DESARROLLO:
PROGRAMA PRESUPUESTARIO:

Plan de Seguridad
Seguridad con visión ciudadana
010000 Seguridad pública
0100000101 Operación y vigilancia para la seguridad y prevención del delito
0100000105 Formación profesional especializada para servidores públicos de instituciones de seguridad pública
0100000106 Focalización vial
0100000107 Sistema de información, comunicación y tecnologías para la seguridad
0100000108 Vinculación, participación, promoción y desarrollo social

PROYECTO:

Se ejecutó un proyecto orientado a combatir la inseguridad pública con estricto apego a la ley para erradicar la impunidad y la corrupción, mediante la profesionalización de los cuerpos de seguridad, mediante las medidas y programas de estudio para funcionarios, operadores y técnicos más eficientes, agilizando procesos de contratación y selección confiable y figuras propias expandiendo el nivel de evaluación, así como promover la participación social en acciones preventivas del delito.

OBJETIVO DEL PROGRAMA PRESUPUESTARIO:

DEPENDENCIA GENERAL:
DEPENDENCIA AJURADADA:

000 SERVICIOS PÚBLICOS Y TRANSITO
004 Seguridad Pública

ESTRUCTURA DEL INDICADOR

NOMBRE DEL INDICADOR:
FÓRMULA DEL CÁLCULO:

Porcentaje de Población que ha sido víctima de un delito
(Número que han sido víctimas de un delito en su entorno urbano o comunitario/Total de la población urbana) *100
Muestra el porcentaje de Población que ha sido víctima de un delito.

INTERPRETACIÓN:

UNIDAD QUE ATIENDE:

Unidad: FRECUENCIA DE MEDICIÓN: Año
Población que ha sido víctima de un delito a nivel Municipal. TIPO DE INDICADOR: Demográfico

DESCRIPCIÓN DEL FACTOR DE COMPARACIÓN:

AMBITO GEOGRAFICO:
COBERTURA:
LINEA BASE:

Municipal
Todo el municipio
Ejercicio base: 2013

COMPORTAMIENTO DE LAS VARIABLES DURANTE EL PRIMER TRIMESTRE

VARIABLE	UNIDAD DE MEDIDA	OPERACIÓN	META ANUAL	PRIMER TRIMESTRE				AVANCE ACUMULADO			
				PROG.	ALC.	EPS	SEMAFORO	PROG.	ALC.	EPS	SEMAFORO
Personas que han sido víctimas de un delito en su entorno urbano o comunitario	Documentos	Sumable	60.000,00	0	0,00%	0	0,00%	0	0,00%	0	0,00%
Total de la población municipal	Población	Constante	207.510,00	0	0,00%	0	0,00%	0	0,00%	0	0,00%

COMPORTAMIENTO DEL INDICADOR

DESCRIPCIÓN DE LA META ANUAL

META ANUAL	PRIMER TRIMESTRE							
	PRIMERA TRIMESTRAL				AVANCE ACUMULADO			
PROG.	ALC.	EPS	SEMAFORO	PROG.	ALC.	EPS	SEMAFORO	
1.00	0.00	0.00	VERDE	0.00	0.00	0.00	VERDE	

DESCRIPCIÓN DE RESULTADOS Y JUSTIFICACIÓN EN CASO DE VARIACIÓN SUPERIOR A +/- 30 POR CIENTO RESPECTO A LO PROGRAMADO

EVALUACIÓN DEL INDICADOR

ELABORÓ

Cargo: Asesor Administrativo



REVISÓ

DC. INGENIERO CARMENITA URIBE
Ejecutor del área



[FORM 08b] FICHAS TÉCNICAS DE SEGUIMIENTO DE INDICADORES 2024 DE GESTIÓN O ESTRATÉGICOS



PLAN / DE TRANSVERSAL
TEMA DE DESARROLLO
PROGRAMA PRESUPUESTARIO

Temática: Seguridad
Temática de acción: Ciudadana
CIE/BOO: Seguridad pública
OIE/BOO/OIO: Operación y vigilancia para la seguridad y protección del delito
OIE/BOO/OIO/OIO: Comisión profesional especializada para servicios públicos de seguridad pública
OIE/BOO/OIO/OIO/OIO: Operación y vigilancia para la seguridad
OIE/BOO/OIO/OIO/OIO/OIO: Vigilancia, coordinación, prevención y detección de delitos

PROYECTO:

OBJETIVO DEL PROGRAMA PRESUPUESTARIO:

Por los proyectos orientados a combatir la inseguridad pública con énfasis en la ley de prevención de la inseguridad y la consulta, mediante la profesionalización de los cuerpos de seguridad, mejorando los métodos y estrategias de trabajo para humanizar, dignificar e hacerlos más eficientes, aplicando normas de procedimientos y selección confiable y oportuna proceso estandarizado de evaluación, así como promover la participación social en acciones preventivas del delito.

DEPENDENCIA GENERAL:
DEPENDENCIA ALBUJÓN:

000 SEGURIDAD PÚBLICA Y TRÁFICO
001 Seguridad Pública

ESTRUCTURA DE INDICADORES

NOMBRE DEL INDICADOR:

Variación porcentual en la incidencia delictiva en el municipio

FÓRMULA DEL CÁLCULO:

(Número de delitos en el semestre actual / Total de delitos del semestre anterior) * 100

INTERPRETACIÓN:

Muestra la variación porcentual en la incidencia delictiva en el municipio.

DIVISIÓN QUE ATIENDE:

Oficina

FRECUENCIA DE MEDICIÓN:

Semestral

DESCRIPCIÓN DEL FACTOR DE COMPARACIÓN:

Incidencia delictiva a nivel municipal

TIPO DE INDICADOR:

Estratégico

ÁMBITO GEOGRÁFICO:

Municipal

COBERTURA:

Todo el municipio

LÍNEA BASE:

Ejercicio fiscal 2023

COMPORTAMIENTO DE LAS VARIABLES DURANTE EL PRIMER SEMESTRE

VARIABLE	UNIDAD DE MEDIDA	OPERACIÓN	META ANUAL	AVANCE TRIMESTRAL				AVANCE ACUMULADO			
				PROG.	%	ALCAN.	%	PROG.	%	ALCAN.	%
Número de delitos en el semestre actual	Documento	Sumable	4748	0	0.00%	0	0.00%	0	0.00%	0	0.00%
Total de delitos del semestre anterior	Documento	Sumable	4555	0	0.00%	0	0.00%	0	0.00%	0	0.00%

CONFORMAMIENTO DEL INDICADOR

DESCRIPCIÓN DE LA META ANUAL

META ANUAL	PRIMER TRIMESTRE								
	AVANCE TRIMESTRAL			PRIMER TRIMESTRE		AVANCE ACUMULADO			PRIMER TRIMESTRE
0.00	PROG.	ALC.	EPN	SEMAFORO	PROG.	ALC.	EPN	SEMAFORO	
0.00	0.00	0.00	0.00	VERDE	0.00	0.00	0.00	VERDE	

DESCRIPCIÓN DE RESULTADOS Y JUSTIFICACIÓN EN CASO DE VARIACIÓN SUPERIOR A +/- 10 POR CIENTO RESPECTO A LO PROGRAMADO

FAVORABILIDAD DEL INDICADOR

ELABORÓ

C. María Inés Hernández
Género: Femenino



REVISÓ

Sr. Francisco Carabias Cruz
Director del área



(P&M 06b) FICHAS TÉCNICAS DE SEGUIMIENTO DE INDICADORES 2024 DE GESTIÓN O ESTRATÉGICOS



PLAN DE TRABAJO:
TEMAS DESARROLLADOS:
PROGRAMA PRESUPUESTARIO:

Plan de Seguridad
Seguridad en el tránsito
0405001 Seguridad pública
0305000001 Operación y vigilancia para la seguridad y prevención del delito
0305000003 Formación profesional, capacitación para servicios públicos de instituciones de seguridad pública
0307000003 Educación vial
0307000001 Gestión de información, comunicación y tecnologías para la seguridad
0307000007 Movilización, participación, atención y atención social

PROFESOR:

relativa los procesos orientados a combatir la inseguridad pública con énfasis especial a la ley para combatir la criminalidad y la corrupción, mediante la profesionalización de los cuerpos de seguridad, modernizados los métodos y programas de estudio para hacerlos más significativos y hacerlos más eficientes, aplicando sistemas de reclutamiento y selección confiable y riguroso proceso estandarizado de evaluación, así como promover la participación social en acciones preventivas del delito.

OBJETIVO DEL PROGRAMA PRESUPUESTARIO:

DEPENDENCIA GENERAL:
DEPENDENCIA ALGORIA:

030 SEGURIDAD PÚBLICA Y TRÁNSITO
104 Seguridad Pública

INDICADOR DEL INDICADOR

NOMBRE DEL INDICADOR:
FÓRMULA DEL CÁLCULO:

Porcentaje de eficacia en la operación de los sistemas de comunicación, tecnología e información para la prevención del delito
(Número de sistemas de información, comunicación e tecnología en funcionamiento óptimo / Total de sistemas de información, comunicación e tecnología en el municipio) * 100

INTERPRETACIÓN:

Muestra el porcentaje de eficacia en la operación de los sistemas de comunicación, tecnología e información para la prevención del delito.

DIMENSIÓN QUE ATENDE:

Eficiencia FRECUENCIA DE MEDICIÓN: Trimestral

DESCRIPCIÓN DEL FACTOR DE COMPARACIÓN:

Sistemas de información, comunicación e tecnología en funcionamiento óptimo INDICADOR: Índice

AMBITO GEOGRAFICO:

Municipio

CONTRIBUCIÓN:

Todo el municipio

UNIDADA:

Ejercicio fiscal 2024

COMPORTAMIENTO DE LAS VARIABLES DURANTE EL PERIODO TRIMESTRAL

1-7

VARIABLE	UNIDAD DE MEDIDA	OPERACIÓN	META ANUAL	AVANCE TRIMESTRAL				AVANCE ACUMULADO			
				PROG.	%	ALCAN.	%	PROG.	%	ALCAN.	%
Número de sistemas de información, comunicación e tecnología en funcionamiento óptimo	Cámaras	Constante	631	631	100.00%	631	100.00%	631	100.00%	631	100.00%
Total de sistemas de información, comunicación e tecnología en el municipio	Cámaras	Constante	631	631	100.00%	631	100.00%	631	100.00%	631	100.00%

COMPORTAMIENTO DEL INDICADOR

DESCRIPCIÓN DE LA META ANUAL:

META ANUAL	PERIODO TRIMESTRAL							
	AVANCE TRIMESTRAL				AVANCE ACUMULADO			
	PROG.	ALC.	PP%	DESAFORO	PROG.	ALC.	PP%	DESAFORO
100.00	100.00	100.00	100.00	0.00%	100.00	100.00	100.00	0.00%

DESCRIPCIÓN DE RESULTADOS Y JUSTIFICACIÓN EN CASO DE VARIACIÓN SUPERIOR A +/- 10 POR CIENTO RESPECTO A LO PROGRAMADO

EVALUACIÓN DEL INDICADOR

ELABORÓ

C. José Rocha Orozco
Del área de administración



DIRECCIÓN DE SEGURIDAD PÚBLICA Y TRÁNSITO MUNICIPAL
VALLE DE CHALCO
SOLIDARIDAD
Creciendo con el tiempo

REVISÓ

M. Inés María Cordero
Directora del área



(PERM08b) FICHAS TÉCNICAS DE SEGUIMIENTO DE INDICADORES 2024 DE GESTIÓN O ESTRATÉGICOS



PLAN / EJE TRANSVERSAL
TEMA DE DESARROLLO
PROGRAMA PRESUPUESTABLE

Plan 4 Seguridad
Seguridad con visión ciudadana
E007001 Seguridad ciudadana
E000000001 Detección y vigilancia para la seguridad preventiva del delito
E000000002 Fortalecimiento profesional especializado para servidores públicos de instituciones de seguridad pública
E000000003 Educación vial
E000000004 Sistema de información, comunicación y tecnología para la seguridad
E000000005 Vinculación, participación, prevención y desarrollo social

PROYECTO

Realizar proyectos orientados a combatir la inseguridad pública con recursos aseo y la ley para fortalecer la impunidad y la corrupción, mediante la profesionalización de los cuerpos de seguridad, mejorando los métodos y programas de estado para fortalecer, eligirlos y hacerlos más eficientes, aplicarlos de manera correcta y selección confiable y riguroso proceso estandarizado de evaluación, así como promover la participación social en acciones preventivas del delito.

OBJETIVO DEL PROGRAMA PRESUPUESTABLE

DEPENDENCIA GENERAL
DEPENDENCIA AUXILIAR

000 Seguridad Pública y Tránsito
004 Seguridad Pública

NOMBRE DEL INDICADOR:

Fuerza Policia Efectiva por cada 1 mil habitantes

FÓRMULA DE CÁLCULO:

Total de Policias Operativos- No de policías en periodo vacacional- No. de Baja- No. de incapacitados- No. de Comisariado- No. de personal facultativo- Total de Población

INTERPRETACIÓN:

Muestra la fuerza Policia Efectiva por cada mil habitantes.

UNIDAD QUE ATIENDE

Oficina

FRECUENCIA DE MEDICIÓN:

Trimestral

DESCRIPCIÓN DEL FACTOR DE COMPARACIÓN

Fuerza Policia Efectiva a nivel municipal

TIPO DE MEDICIÓN:

Directa

AMBITO GEOGRAFICO

Municipio

CONTINENTAL

Todo el territorio

UNIDAD BASE

Decenio Base 2011

COMPORTAMIENTO DE LAS VARIABLES DURANTE EL PRIMER TRIMESTRE

VARIABLE	UNIDAD DE MEDIDA	OPERACIÓN	META ANUAL	PRIMER TRIMESTRE				PRIMER TRIMESTRE ACUMULADO			
				PROG.	%	REAL.	%	PROG.	%	REAL.	%
Total de Policias Operativos- No de policías en periodo vacacional- No. de Baja- No. de incapacitados- No. de Comisariado- No. de personal facultativo	Listado de operatividad	Sumable	1715	415	25.36%	442	131.61%	1,715	100.00%	442	25.77%
No. Total de Población	Población	Valor actual	391731	391731	100.00%	391731	100.00%	391,731	100.00%	391,731	100.00%

COMPORTAMIENTO DEL INDICADOR

OCUPACIÓN DE LA META ANUAL:

META ANUAL	PRIMER TRIMESTRE							
	PRIMER TRIMESTRE				PRIMER TRIMESTRE ACUMULADO			
	PROG.	AC.	SP%	SEMÁFORO	PROG.	AC.	SP%	SEMÁFORO
0.44	25.36	131.61	131.61	VERDE	100.00	131.61	131.61	VERDE

DESCRIPCIÓN DE RESULTADOS Y JUSTIFICACIÓN EN CASO DE VARIACIÓN SUPERIOR A +30 POR CIENTO RESPECTO A LO PROGRAMADO

EVALUACIÓN DEL INDICADOR

ELABORÓ

Juan Pablo Escobar
Jefe administrativo



REVISÓ

Eusebio Cambón Cruz
Director del área



(P&RM 086) FICHAS TÉCNICAS DE SEGUIMIENTO DE INDICADORES 2004 DE GESTIÓN O ESTRATÉGICOS



PLAN/ LINE TRANSVERSAL:
TEMA DE DESARROLLO:
PROGRAMA PRESUPUESTARIO:

Plan de Seguridad
Seguridad con visión incluyente
0107000 Seguridad pública
01070000101 Operación y vigilancia para la seguridad y prevención del delito
01070000102 Formación profesional especializada para inversiones óptimas de instituciones de seguridad pública
01070000103 Educación vial
01070000104 Sistemas de información, comunicaciones y tecnologías para la seguridad
01070000105 Movilización, participación, promoción y denuncia social

PROYECTO:

Se ejecutan los proyectos orientados a combatir la inseguridad pública con énfasis especial a la ley para erradicar la impunidad la corrupción, mediante la profesionalización de los cuerpos de seguridad, mejorando los métodos y estrategias de trabajo para prevenirlos, eliminarlos y hacerlos más efectivos, aplicando sistemas de reclutamiento y selección confiable y riguroso proceso estándar de evaluación, así como promover la participación social en acciones preventivas del delito.

OBJETIVO DEL PROGRAMA PRESUPUESTARIO:

DEPENDENCIA GENERAL:
DEPENDENCIA ALIADA:

020 Seguridad Pública y Tránsito
024 Seguridad Pública

DESCRIPCIÓN DEL INDICADOR

NOMBRE DEL INDICADOR:
FORMULA DEL CÁLCULO:
INTERMEDIO:
DIMENSIÓN QUE ATIENDE:
DESCRIPCIÓN DEL FACTOR DE COMPARACIÓN:
AMBITO GEOGRAFICO:
COBERTURA:
LINEA BASE:

Promedio de presencia policial por sector y turno.
(Total de policías operativos / Número de sectores / Número de turnos)
Muestra el promedio de presencia policial por sector y turno.
Ejemplo:
Proceso policial a nivel municipal
Municipal
Todo el mundo de
Ejercicio fiscal 2003

COMPORTAMIENTO DE LAS VARIABLES DURANTE EL PRIMER TRIMESTRE

4.1.1

VARIABLE	UNIDAD DE MEDIDA	OPERACIÓN	META ANUAL	AVANCE TRIMESTRAL				AVANCE ACUMULADO			
				PROG.	%	ALCAN.	%	PROG.	%	ALCAN.	%
TOTAL DE POLICÍAS OPERATIVAS	Lista de asistencia	Sumable	1715	435	25.36%	442	101.62%	1,715	100.00%	462	25.77%
NÚMERO DE SECTORES	Sector	Constante	9	9	100.00%	9	100.00%	9	100.00%	9	100.00%
NÚMERO DE TURNOS	Turnos	Constante	3	3	100.00%	3	100.00%	3	100.00%	3	100.00%

COMPORTAMIENTO DEL INDICADOR

META ANUAL	PRIMER TRIMESTRE							
	AVANCE TRIMESTRAL				AVANCE ACUMULADO			
PROG.	ALC.	OP.	SEÑALADO	PROG.	ALC.	OP.	SEÑALADO	
67.02	25.36	101.62	101.62	100.00	101.62	101.62	100.00	

DESCRIPCIÓN DE SITUACIÓN Y JUSTIFICACIÓN EN CASO DE VARIACIÓN SUPERIOR A +/- 10 POR CIENTO RESPECTO A LO PROGRAMADO

Empty box for description of situation and justification.

EVALUACIÓN DEL INDICADOR

Empty box for evaluation of the indicator.

TRABAJÓ

José Torco Elmer
Jefe administrativo



REVISÓ

Patricia Cabezas Cruz
Directora del área



[FORM 005] FICHAS TÉCNICAS DE SEGUIMIENTO DE INDICADORES 2024 DE GESTIÓN O ESTRATÉGICOS



PLAN / DE TRANSACCIONAL:
TEMA DE SEGURIDAD:
PROGRAMA PRESUPUESTARIO:

Plan 4 Seguridad
Seguridad en el área de ciudades
031700 Seguridad pública
0317000001 Operación y vigilancia para la seguridad y prevención del delito
0317000005 Promoción profesional especializada para servidores públicos de instituciones de seguridad pública
0317000006 Base de datos

PROYECTO:

0317000002 Sistema de información, comunicación y tecnologías para la seguridad
0317000007 Atención, atención, prevención y denuncia social

OBJETIVO DEL PROGRAMA PRESUPUESTARIO:

Reducir los delitos cometidos a través de la respuesta pública con el uso de la tecnología para mejorar la seguridad y la confianza, mediante la profesionalización de los cuerpos de seguridad, mejorando los métodos y programas de estudio para fortalecer los recursos humanos más eficientes, aplicando sistemas de reclutamiento y selección confiable y riguroso proceso estandarizado de evaluación, así como promover la participación y acciones preventivas del delito.

DEPENDENCIA GENERAL:
DEPENDENCIA JURISDICCIONAL:

080 SEGURIDAD PÚBLICA Y TRÁFICO
084 Seguridad Pública

ESTRUCTURA DEL INDICADOR

NOMBRE DEL INDICADOR:
FÓRMULA DEL CÁLCULO:
INTERPRETACIÓN:
DIMENSIÓN QUE ATIENDE:
DESCRIPCIÓN DEL FACTOR DE COMPARACIÓN:
ÁMBITO GEOGRÁFICO:
CONVENIO:
LÍNEA BASE:

Porcentaje de redes vecinales creadas.
(Redes activadas creadas/Redes vecinales programadas) * 100
Muestra el porcentaje de redes vecinales creadas.
Eficacia
Redes vecinales a nivel municipal
Municipal
Todo el municipio
Ejercicio Fiscal 2023

FRECUENCIA DE MEDICIÓN:
TIPO DE INDICADOR:

Trimestral
Sustentivo

COMPORTAMIENTO DE LAS VARIABLES DURANTE EL PRIMER TRIMESTRE

4.1.4

VARIABLE	UNIDAD DE MEDIDA	OPERACIÓN	META ANUAL	AVANCE TRIMESTRAL			AVANCE ACUMULADO				
				PROG.	%	ALCAN.	%	PROG.	%	ALCAN.	
Redes vecinales creadas	Redes	Sumable	30	0	23.08%	0	100.00%	20	100.00%	0	23.08%
Redes vecinales programadas	Redes	Sumable	30	0	23.08%	0	100.00%	20	100.00%	0	23.08%

COMPORTAMIENTO DEL INDICADOR

META ANUAL	PRIMER TRIMESTRE							
	PRIMER TRIMESTRAL				AVANCE ACUMULADO			
	PROG.	AC.	EF%	SEMAFORO	PROG.	AC.	EF%	SEMAFORO
100	100	100	100.00	VERDE	100	100	100.00	VERDE

DESCRIPCIÓN DE RESULTADOS Y JUSTIFICACIÓN EN CASO DE VARIACIÓN SUPERIOR A +10 POR CIENTO RESPECTO A LO PROGRAMADO:

EVALUACIÓN DEL INDICADOR

ELABORÓ

C. J. María Domínguez
Asesor Administrativo



REVISÓ

Dr. Francisco González Cruz
Director del ICS



(FORM 086) FICHAS TÉCNICAS DE SEGUIMIENTO DE INDICADORES 1024 DE GESTIÓN O ESTRATÉGICOS



PLAN / EJECUCIÓN:
TEAM DE DESARROLLO:
PROGRAMA PRESUPUESTARIO:

Plan 4 Seguridad
Seguridad con visión ciudadana
0331000 Seguridad pública
0330000005 Operación y vigilancia de la seguridad y protección del delito
0330000005 Comisión profesional experta para la prevención, solución de los problemas de seguridad pública
0330000005 Educación vial
0330000005 Incentivos de información, consultación y retroalimentación al conductor
0330000005 Incentivos, participación, prevención y desarrollo social

PROYECTO

OBJETIVO DEL PROGRAMA PRESUPUESTARIO

Reducir los delitos e incidentales a cometerse en la seguridad pública con énfasis en la impunidad y la corrupción, mediante la profesionalización de los cuerpos de seguridad, modificando los métodos y programas de trabajo para hacerlos más eficientes, digitales y hacerlos más efectivos, aplicando sistemas de monitoreo y selección confiable y riguroso proceso estándar de evaluación, así como promover la participación social en acciones preventivas del delito.

DEPENDENCIA ORGÁNICA:
DEPENDENCIA ALFABÉTICA:

DDO SEGURIDAD PÚBLICA Y TRÁNSITO
DD Seguridad Pública

NOMBRE DEL INDICADOR:

Porcentaje de patrullas con cámaras de video funcionamiento

FÓRMULA DEL CÁLCULO:

(No. de Patrullas con Cámara de Video Operando / No. Total de Patrullas) * 100

INTERPRETACIÓN:

PVA

ORIENTACIÓN QUE ATIENDE:

Prevención

INDICADOR DE RESULTADOS

TRANSACCIONAL

DESCRIPCIÓN DE FACTOR DE COMPARACIÓN:

PVA

TIPO DE INDICADOR

Result

AMBITO GEOGRÁFICO

Municipal

COBERTURA

Todo el territorio

UNIDAD BÁSICA

Operativa Fiscal 2023

COMPORTAMIENTO DE LAS VARIABLES DURANTE EL PRIMER TRIMESTRE

VARIABLE	UNIDAD DE MEDIDA	ORIENTACIÓN	META ANUAL	AVANCE TRIMESTRAL				AVANCE ACUMULADO			
				PROG.	%	ALCAN.	%	PROG.	%	ALCAN.	%
No. de Patrullas con Cámara de Video Operando				0	0.00%	0	0.00%	0	0.00%	0	0.00%
Total de Patrullas				0	0.00%	0	0.00%	0	0.00%	0	0.00%

COMPORTAMIENTO DEL INDICADOR

DESCRIPCIÓN DE LA META ANUAL

META ANUAL	PRIMER TRIMESTRE							
	AVANCE TRIMESTRAL				AVANCE ACUMULADO			
	PROG.	ALC.	IPN	INDICADOR	PROG.	ALC.	IPN	INDICADOR
0.00	0.00	0.00	0.00	NINGUNO	0.00	0.00	0.00	NINGUNO

DESCRIPCIÓN DE RESULTADOS Y JUSTIFICACIÓN EN CASO DE VARIACIÓN SUPERIOR A +/- 10 POR CIENTO RESPECTO A LO PROGRAMADO

VALIDACIÓN DEL INDICADOR

ELABORÓ

C. Juan Rocha Jiménez
Unidad Administrativa



VALIDÓ

M. Giovanni GARCÍA Cruz
Director del Área



(P&RM 06b) FICHAS TÉCNICAS DE SEGUIMIENTO DE INDICADORES 2014 DE GESTIÓN O ESTRATÉGICOS



PLAN / DE TRANSVERSA:
TOMA DE DECISIONES:
PROGRAMA PRESUPUESTARIO:

Plan: Seguridad
Seguridad con visión ciudadana
03070000 Seguridad pública
030700000181 Desarrollo y gestión para la seguridad y prevención del delito
030700000182 Formación profesional especializada en los servicios aduaneros de instituciones de seguridad pública
030700000183 Educación en
030700000184 Sistemas de información, comunicaciones y tecnologías para la seguridad
030700000187 Vinculación, participación, promoción y atención social

PROYECTO:

OBJETIVO DEL PROGRAMA PRESUPUESTARIO:

Impulsar las acciones orientadas a combatir la inseguridad pública con acciones de apoyo a la ley para mejorar e incrementar la sensación de seguridad, mediante la profesionalización de los cuerpos de seguridad, mejorando los métodos y programas de estudio para los funcionarios, elgi Turismo y mejorar los estándares, así como sistemas de reclutamiento y selección con el fin y a través de estos procesos de evaluación, así como promover la participación social en acciones preventivas del delito.

DEPENDENCIA CENTRAL:
DEPENDENCIA AJUSADA:

020 SEGURIDAD PÚBLICA Y TRÁFICO
030 Seguridad Pública

ESTRUCTURA DEL INDICADOR

NOMBRE DEL INDICADOR:
FORMULA DEL CÁLCULO:
INTERPRETACIÓN:
DIMENSIÓN QUE MIDE:
DESCRIPCIÓN DEL FACTOR DE COMPARACIÓN:
AMBITO GEOGRAFICO:
CONTENIDO:
UNIDAD BASE:

Porcentaje cámara de video vigilancia en operación.
[No. de Cámaras de video vigilancia funcionando / No. Total de Cámaras de video vigilancia instaladas] * 100
Muestra el porcentaje de cámara de video vigilancia en operación.
Eficiencia
Cámaras de vigilancia en funcionamiento
Municipal
Tránsito y Turismo
Servicio Fiscal 2013

COMPORTAMIENTO DE LAS VARIABLES DURANTE EL PRIMER TRIMESTRE

4.3.3

VARIABLE	UNIDAD DE MEDIDA	OPCIÓN	META ANUAL	PRIMER TRIMESTRE				AVANCE ACUMULADO			
				INDIC.	%	ACUM.	%	INDIC.	%	ACUM.	%
No. de Cámaras de video vigilancia funcionando	Cámaras	Constante	631	631	100.00%	631	100.00%	631	100.00%	631	100.00%
Total de Cámaras de video vigilancia instaladas	Cámaras	Constante	631	631	100.00%	631	100.00%	631	100.00%	631	100.00%

COMPORTAMIENTO DEL INDICADOR

DESCRIPCIÓN DE LA META ANUAL

META ANUAL	PRIMER TRIMESTRE								
	PRIMER TRIMESTRAL			AVANCE ACUMULADO					
	INDIC.	ALC.	EPS	SEMAFORO	PROG.	ALC.	EPS	SEMAFORO	
100.00	100.00	100.00	100.00	VERDE	100.00	100.00	100.00	VERDE	

DESCRIPCIÓN DE RESULTADOS Y JUSTIFICACIÓN EN CASO DE VARIACIÓN SUPERIOR A + 30 POR CIENTO RESPECTO A LO PROGRAMADO

EXPLICACIÓN DEL INDICADOR

Luis Pacheco Arce
Jefe administrativo



J. Socorro González
Directora del área



(PSRM 08b) FICHAS TÉCNICAS DE SEGUIMIENTO DE INDICADORES 2024 DE GESTIÓN O ESTRATÉGICOS



PLAN / LIC TRANSVERSAL

TEMA DE DESARROLLO

PROGRAMA PRESUPUESTARIO

PROYECTO

Plan 4: Seguridad
Regulado con el nivel 0 (altísimo)
01070001 Seguridad pública
0107000001 Operación y vigilancia para la seguridad y prevención del delito
010700000101 Formación profesional especializada para servidores públicos de instituciones de seguridad pública
01070000010101 Educación civil
0107000001010101 Sistema de información, con sus opciones tecnológicas para la seguridad
010700000101010101 Atención, participación, prevención y denuncia social

OBJETIVO DEL PROGRAMA PRESUPUESTARIO:

El plan es proyectar orientado a reducir la inseguridad pública del interior apegado a la ley para reducir la inseguridad y la criminalidad, mediante la profesionalización de los cuerpos de seguridad, mejorando los métodos y programas de estudio para normalizar los procedimientos y hacerlos más eficientes, a través de mecanismos de reclutamiento y selección conforme a los procesos estándares de evaluación, así como promover la participación social en acciones preventivas del delito.

DEPENDENCIA GENERAL:

000 SEGURIDAD PÚBLICA Y TRÁNSITO

DEPENDENCIA AJERAR:

204 Seguridad Pública

CONSTRUCCIÓN DEL INDICADOR

ACUMULO DEL INDICADOR

Porcentaje de cumplimiento en la elaboración del análisis delictivo

FÓRMULA DEL CÁLCULO:

(Documento de análisis delictivos realizados / Documento de análisis delictivos programado) * 100

INTERPRETACIÓN:

Muestra el porcentaje de cumplimiento en la elaboración del análisis delictivo.

DEFINICIÓN QUE ANTES:

Eficiencia

FRECUENCIA DE MEDICIÓN

Trimestral

DESCRIPCIÓN DEL FACTOR DE COMPARACIÓN:

Análisis delictivo a nivel municipal

TIPO DE INDICADOR:

Guía B

AMBITO ORGANIZATIVO

Municipal

COBERTURA

Todo el municipio

LÍNEA BASE

Ejecución 2023

COMPORTAMIENTO DE LAS VARIABLES DURANTE EL PRIMER TRIMESTRE

Table with 12 columns: VARIABLE, UNIDAD DE MEDIDA, OPERACIÓN, META ANUAL, and four columns for AVANCE TRIMESTRAL (PROG, %, ALTAM, %) and AVANCE ACUMULADO (PROG, %, ALTAM, %). Rows include 'Documento de análisis delictivos-realizados' and 'Documento de análisis delictivos-programado'.

COMPORTAMIENTO DEL INDICADOR

DESCRIPCIÓN DE LA META ANUAL

Table showing META ANUAL (100.00) and breakdown by ANAÑO TRIMESTRAL (PROG, ALC, EPN, SEMÁFORO) and AVANCE ACUMULADO (PROG, ALC, EPN, SEMÁFORO).

DESCRIPCIÓN DE RESULTADOS Y ATRIBUCIÓN EN CASO DE VARIACIÓN SUPERIOR A +/- 30 POR CIENTO RESPECTO A LO PROGRAMADO

EVALUACIÓN DEL INDICADOR

Elaborado: Carlos Rodríguez, Jefe de Oficina Administrativa



Revisado: M. Beatriz Cordero Cruz, Jefe de Oficina



(PMM 08b) FICHAS TÉCNICAS DE SEGUIMIENTO DE INDICADORES 2024 DE GESTIÓN O ESTRATÉGICOS



PLAZA / DE TRANSFERIR:
TÍTULO DE DESARROLLO:
PROGRAMA PRESUPUESTARIO:

Plan de Seguridad
Seguridad con visión cultural
E030306 seguridad pública
E030306001 Operación y vigilancia para la seguridad y prevención del delito
E030306002 Fortalecer la eficiencia operativa bajo los estándares de calidad de seguridad pública
E030306003 Educación y/o

PROYECTO:

E030306001 Sistemas de información, comunicación e inteligencia para la seguridad
E030306002 Atención, participación preventiva y denuncia social

OBJETIVO DEL PROGRAMA PRESUPUESTARIO:

Realizar proyectos orientados a combatir la inseguridad pública con servicio seguro a la ley para fortalecer la impunidad y la confianza, mediante la proyección de acciones de cultura de seguridad, fortaleciendo los métodos y programas de control para normar los procedimientos y hacerlos más eficientes, aplicando sistemas de resguardo y selección confiable y riguroso proceso de selección de evaluación, así como promover la participación social en acciones de seguridad del delito.

DEPENDENCIA GENERAL:
DEPENDENCIA ALIADA:

020 SEGURIDAD PÚBLICA Y TRÁNSITO
021 Seguridad Pública

ESTRUCTURA DEL INDICADOR

AVANCE DEL INDICADOR:

Porcentaje de informes policíacos homologados generados.

FÓRMULA DEL CÁLCULO:

Informes Policiales Homologados realizados / Informes policiales homologados programados * 100

INTERPRETACIÓN:

Muestra el porcentaje de informes policíacos homologados generados.

DIMENSIÓN QUE MIDE:

Eficiencia

FRECUENCIA DE MEDICIÓN:

Trimestral

DESCRIPCIÓN DEL FACTOR DE COMPARACIÓN:

Informes policíacos homologados a nivel municipal

TPO DE INDICADOR:

Gratuito

AMBITO GEOGRÁFICO:

Municipio

COBERTURA:

Todo el municipio

LÍNEA BASE:

0 (cero base 2021)

COMPORTAMIENTO DE LOS VALORES DURANTE EL PRIMER TRIMESTRE

INDICADOR	UNIDAD DE MEDIDA	OPERACIÓN	META ANUAL	AVANCE TRIMESTRAL				AVANCE ACUMULADO			
				PROG.	%	ALCAN.	%	PROG.	%	ALCAN.	%
Informes Policiales Homologados realizados	00000000	Realizado	1800	1615	17.44%	1,00%	99.20%	1,00%	100.00%	1,00%	17.30%
Informes policiales homologados programados	00000000	Programado	1800	1800	100.00%	1,00%	100.00%	1,00%	100.00%	1,00%	100.00%

COMPORTAMIENTO DEL INDICADOR

DESCRIPCIÓN DE LA META ANUAL:

META ANUAL	NIVEL TRIMESTRAL							
	#AVANCE TRIMESTRAL				AVANCE ACUMULADO			
	PROG.	ALC.	IPN	SEMAFORO	PROG.	ALC.	IPN	SEMAFORO
180.00	27.94	95.80	99.50	VERDE	100.00	95.50	99.50	VERDE

DESCRIPCIÓN DE RESULTADOS Y SATISFACCIÓN EN CASO DE APLICACIÓN DEL INDICADOR A N.º 10 POR CIENTO RESPECTO A LO PROGRAMADO:

VALORACIÓN DEL INDICADOR

ALCALDE
César Fco. Arriaga
Jefe administrativo



SECRETARIO
Dr. Andrés Cárdenas Cruz
Secretario del Ayuntamiento



[PDRM 089] FICHAS TÉCNICAS DE SEGUIMIENTO DE INDICADORES 2024 DE GESTIÓN O ESTRATÉGICOS



PLAN / EE TRANSMISIÓN:
TÍTULO DE DESARROLLO:
PROGRAMA PRESUPUESTARIO:

Plan de Seguridad
Seguridad con información
001-9101 Seguridad pública
00781830001 Detección y vigilancia para la seguridad y prevención del delito
00781830002 Atención profesional especializada para víctimas activas de delitos en la seguridad pública
00781830003 Educación vial

PROYECTO:

00781830004 Sistema de información, comunicación e investigación para la seguridad
00781830007 Inicialación, atención, prevención y derivación social

OBJETIVO DEL PROGRAMA PRESUPUESTARIO:

Realizar los proyectos orientados a combatir la inseguridad pública con estricto apego a la ley para erradicar la impunidad y la corrupción, mediante la profesionalización de los cuerpos de seguridad, modificación del estado a programas de control para humillantes, dignos y honorables, aplicación de planes de recuperación y atención oportuna y oportuna proceso estandarizado de evaluación, así como promover la participación social en acciones preventivas del delito.

DEPENDENCIA GENERAL:
DEPENDENCIA ALJALFAC:

000 SEGURIDAD PÚBLICA Y TRÁNSITO
101 Seguridad Pública

ESTRUCTURA DEL INDICADOR

NOMBRE DEL INDICADOR:

Porcentaje de elementos de seguridad separados en materia del Sistema de Justicia Penal

FÓRMULA DEL CÁLCULO:

(Elementos de seguridad separados en materia de Sistema de Justicia Penal) / Total de elementos de seguridad en activo del municipio * 100

INTERPRETACIÓN:

Muestra el porcentaje de elementos de seguridad separados en materia del Sistema de Justicia Penal.

DIMENSIÓN QUE ATIENDE:

Eficiencia FRECUENCIA DE SEGUIMIENTO: Trimestral

DESCRIPCIÓN DEL FACTOR DE COMPARACIÓN:

Elementos de seguridad a nivel municipal TIPO DE INDICADOR: Gestión

AMBITO GEOGRÁFICO:

Municipal

COBERTURA:

Todo el municipio

LÍNEA BASE:

Ene/Dic/2013

COMPORTAMIENTO DE LAS VARIABLES DURANTE EL PRIMER TRIMESTRE

VARIABLE	UNIDAD DE MEDIDA	OPERACIÓN	META ANUAL	PRIMER TRIMESTRE				AVANCE ACUMULADO			
				PROG.	%	ALCAN.	%	PROG.	%	ALCAN.	%
Elementos de seguridad separados en materia del Sistema de Justicia Penal	Documentos	Sumado	350	0	0.00%	0	0.00%	0	0.00%	0	0.00%
Total de elementos de seguridad en activo del municipio	Elementos	Constante	496	496	100.00%	496	100.00%	496	100.00%	496	100.00%

COMPORTAMIENTO DEL INDICADOR

DESCRIPCIÓN DE LA META ANUAL

META ANUAL	PRIMER TRIMESTRE							
	PRIMER TRIMESTRE				AVANCE ACUMULADO			
	PROG.	ALC.	OP%	SEMAFORO	PROG.	ALC.	OP%	SEMAFORO
350	0.00	0.00	0.00	ROJO	0.00	0.00	0.00	ROJO

DESCRIPCIÓN DE RESULTADOS Y JUSTIFICACIÓN EN CASO DE VARIACIÓN SUPERIOR A +10 POR CIENTO RESPECTO A LO PROGRAMADO

EVALUACIÓN DEL INDICADOR

ELABORÓ:

Jairo Pacheco (Inclusión)
Ejecutivo administrativo



REVISÓ:

Lic. Aniceto Cervantes Cruz
Ejecutivo administrativo



(P&M 086) FICHAS TÉCNICAS DE SEGUIMIENTO DE INDICADORES 2024 DE GESTIÓN O ESTRATÉGICOS



PLAZA / DE TRANSVERSAL:
TEMA DE DESARROLLO:
PROGRAMA PRESUPUESTARIO:

Riesgo Seguridad
Seguridad con visión ciudadana
010000 Seguridad pública
0100000101 Operativa y vigilante para la legalidad y prevención del delito
010000010101 Prevención profesional especializada para unidades, subestaciones, instalaciones de seguridad pública
010000010102 Educación vial
0100000102 Cursos de información, orientación y formación y tecnologías para la seguridad
0100000107 Vigilancia, participación, prevención y denuncia social

PROYECTO:

OBJETIVO DEL PROGRAMA PRESUPUESTARIO:

Realizar los proyectos orientados a combatir la inseguridad pública con estricto apego a la ley para mejorar y fortalecer la convivencia, mediante la profesionalización de los cuerpos de seguridad, modificando los métodos y programas de estudio para formar mejores, diferentes y hechos más eficientes, aplicando técnicas de reclutamiento y selección confiable y riguroso proceso de selección de evaluación, así como promover la participación social en acciones preventivas del delito.

DEPENDENCIA CENTRAL:
DEPENDENCIA ALIADA:

DPO SEGURIDAD PÚBLICA Y TRÁNSITO
DPO Seguridad Pública

NOMBRE DEL INDICADOR:
FÓRMULA DEL CÁLCULO:

Porcentaje de eficacia en la elaboración y aprobación del Reglamento de la Comisión de Honor y Justicia.
(Reglamento de Honor y Justicia Aprobado/Reglamento de Honor y Justicia Programado)*100

INTERPRETACIÓN:

Muestra el porcentaje de eficacia en la elaboración y aprobación del Reglamento de la Comisión de Honor y Justicia.

DIMENSIÓN QUE ATIENDE:

Eficacia FRECUENCIA DE MEDICIÓN: Trimestral

DESCRIPCIÓN DEL FACTOR DE COMPARACIÓN:

Reglamento a nivel municipal TIPO DE INDICADOR: Gestión

ÁMBITO GEOGRÁFICO:
COBERTURA:
LINEA BASE:

Municipal
Todo el municipio
Ejercicio 2023

COMPORTAMIENTO DE LAS VARIABLES DURANTE EL PRIMER TRIMESTRE

VARIABLE	UNIDAD DE MEDIDA	OPERACIÓN	META ANUAL	AVANCE TRIMESTRAL				AVANCE ACUMULADO			
				PROG.	%	ALCAN.	%	PROG.	%	ALCAN.	%
Reglamento de Honor y Justicia Aprobado	Documento	Sumable	1	0	0.00%	0	0.00%	0	0.00%	0	0.00%
Reglamento de Honor y Justicia Programado	Documento	Sumable	1	0	0.00%	0	0.00%	0	0.00%	0	0.00%

COMPORTAMIENTO DEL INDICADOR

DESCRIPCIÓN DE LA META ANUAL

META ANUAL	PRIMER TRIMESTRE							
	AVANCE TRIMESTRAL			AVANCE ACUMULADO				
	PROG.	ALC.	EP%	PROG.	ALC.	EP%	GENERALIZADO	
100.00	0.00	0.00	0.00	VERDE	0.00	0.00	0.00	VERDE

DESCRIPCIÓN DE RESULTADOS Y JUSTIFICACIÓN EN CASO DE VARIACIÓN SUPERIOR A +/- 10 POR CIENTO RESPECTO A LO PROGRAMADO

EVALUACIÓN DEL INDICADOR	

C. Aníbal Emilio Ramírez
Subdirector de Planeación



Sr. Aníbal Emilio Ramírez
Subdirector de Planeación



[P&M 08b] FICHAS TÉCNICAS DE SEGUIMIENTO DE INDICADORES 2024 DE GESTIÓN O ESTRATÉGICOS



PLAN/ SUBPROGRAMA:
TEMA DE DESARROLLO:
PROGRAMA PRESUPUESTARIO:

Plan de Seguridad
Seguridad con visión vial
0071810 Seguridad pública
0071810001 Oportunidad y equidad para la seguridad y prevención del delito
0071810002 Formación profesional especializada para servicios públicos de instituciones de seguridad pública
0071810003 Educación vial
0071810004 Sistemas de información: comunicaciones y tecnologías para la seguridad
0071810005 Atención, investigación, prevención y derivación social

PROYECTO:

OBJETIVO DEL PROGRAMA PRESUPUESTARIO:

Realizar los proyectos orientados a cambiar la inseguridad pública con recursos asignados a la ley para mejorar la movilidad y la circulación, mediante la profesionalización de los cuerpos de seguridad, mejorar los métodos y programas de estado para hacerlos más ágiles y hacerlos más eficientes, aplicando sistemas de reclutamiento y selección oportuna y ágiles proceso estandarizado de evaluación, así como promover la participación social en acciones preventivas del delito.

DEPENDENCIA GENERAL:
DEPENDENCIA ALBILAN:

000 SEGURIDAD PÚBLICA Y TRÁMITE
101 Seguridad pública

		ESTRUCTURA DEL INDICADOR	
NOMBRE DEL INDICADOR:	Porcentaje de personas que asisten a pláticas o talleres en materia de Prevención.		
FÓRMULA DEL CÁLCULO:	(Total de personas que asistieron a pláticas o talleres en el periodo / Población que requiere asistir a las pláticas o talleres en materia de prevención) * 100		
INTERPRETACIÓN:	Muestra el porcentaje de personas que asistieron a pláticas en materia de Prevención.		
DIVISIÓN QUE ATIENDE:	Oficina	DECLARACIÓN DE ATENCIÓN:	Trimestral
AMBITO GEOGRAFICO:	Municipio		
COBERTURA:	Todo el municipio		
DESCRIPCIÓN DEL FACTOR DE COMPARACIÓN:	Asistencia a pláticas a nivel municipal		
LINEA BASE:	Ejecutivos 2023		

COMPORTAMIENTO DE LAS VARIABLES DURANTE EL PERIODO TRANSITO

4.1.2

VARIABLE	UNIDAD DE MEDIDA	OPERACIÓN	META ANUAL	AVANCE TRIMESTRAL				AVANCE ACUMULADO			
				PROG.	%	ALCAN.	%	PROG.	%	ALCAN.	%
Total de personas que han recibido pláticas o talleres en el periodo	Documenro	Sumable	1,000	0	0.00%	0	0.00%	0	0.00%	0	0.00%
Población que requiere asistir a las pláticas o talleres en materia de prevención	Población	Comparase	1,000	1,000	100.00%	11,000	100.00%	11,000	100.00%	11,000	100.00%

COMPORTAMIENTO DEL INDICADOR

DESCRIPCIÓN DE LA META ANUAL:

META ANUAL	PERIODO TRANSITO							
	AVANCE TRIMESTRAL				AVANCE ACUMULADO			
	PROG.	ALC.	EPS	SINALFO	PROG.	ALC.	EPS	SINALFO
100.00	0.00	0.00	0.00	0.00	0.00	0.00	0.00	0.00

DESCRIPCIÓN DE RESULTADOS Y JUSTIFICACIÓN EN CASO DE VARIACIÓN SUPERIOR A +/- 10 POR CIENTO RESPECTO A LO PROGRAMADO

DIRECCIÓN DEL INDICADOR

C. José Rodolfo Jiménez
Director de Seguridad



M. Ricardo Córdoba Cruz
Director de Seguridad



(PBIM 08b) FICHAS TÉCNICAS DE SEGUIMIENTO DE INDICADORES 2024 DE GESTIÓN O ESTRATÉGICOS



PLAN / ESTRATEGIA:
TEMA DE DESARROLLO:
PROGRAMA PRESUPUESTARIO:

Plan 4: Seguridad
Seguridad con visión ODS2024
01370000 Seguridad pública
01370000.0000 Oportunidad y justicia para la seguridad y prevención del delito
01370000.0000 Formación profesional especializada para servicios públicos de instituciones de seguridad pública
01370000.0000 Educación social
01370000.0000 Sistemas de información, comunicación y tecnologías para la seguridad
01370000.0000 Atención, participación, prevención y respuesta social

PROYECTO:

OBJETIVO DEL PROGRAMA PRESUPUESTARIO:

ejecutar los proyectos orientados a combatir la inseguridad pública con especial acento a la ley para erradicar la impunidad y la corrupción, mediante la profesionalización de los cuadros de seguridad, mejorando los métodos y programas de estudio para funcionarios, empleados y haciendo más eficientes, aplicando sistemas de reclutamiento y selección confiable y riguroso proceso estandarizado de evaluación, así como promover la participación social en acciones preventivas del delito.

DEPENDENCIA ORGÁNICA:
DEPENDENCIA ADMINISTRATIVA:

OPD SEGURIDAD PÚBLICA Y TRÁNSITO
OPD Seguridad Pública

NOMBRE DEL INDICADOR:

Porcentaje de colonias con programas integrales en materia de tejido social

FÓRMULA DEL CÁLCULO:

(No. de Colonias o comunidades con programas integrales de Tejido Social / Total de colonias y comunidades en el municipio) *100

INTERPRETACIÓN:

Muestra el porcentaje de comunidades con programas integrales en materia de tejido social

DIVISIÓN QUE ATIENDE:

Eficiencia FRECUENCIA DE MEDICIÓN Trimestral
Comunicación con implementación de programas a nivel municipal TERCER INDICADOR Gestión

DESCRIPCIÓN DEL FACTOR DE COMPARACIÓN:

ÁMBITO GEOGRÁFICO:

Municipal

COBERTURA:

Todo el municipio

LÍNEA BASE:

Ejecución 100%

COMPORTAMIENTO DE LAS VARIABLES DURANTE EL PERÍODO TRIMESTRE

VARIABLE	UNIDAD DE MEDIDA	OPERACIÓN	META ANUAL	AVANCE TRIMESTRAL				AVANCE ACUMULADO			
				PROG.	%	ALCAN.	%	PROG.	%	ALCAN.	%
No. de Colonias o comunidades con programas Integrales de Tejido Social	Documento	Sumable	30	9	33.33%	9	100.00%	29	100.00%	9	33.33%
Total de colonias y comunidades en el municipio	Localidad	Contable	30	30	100.00%	30	100.00%	30	100.00%	30	100.00%

COMPORTAMIENTO DEL INDICADOR

DESCRIPCIÓN DE LA META ANUAL

META ANUAL	PERÍODO TRIMESTRAL							
	AVANCE TRIMESTRAL				AVANCE ACUMULADO			
	PROG.	ALC.	IFN.	SINAFORO	PROG.	ALC.	IFN.	SINAFORO
100.00	33.33	100.00	100.00	100%	100.00	100.00	100.00	100%

DESCRIPCIÓN DE RESULTADOS Y AUTENTICACIÓN EN CASO DE VARIACIÓN SUPERIOR A +/- 10 POR CIENTO RESPECTO A LO PROGRAMADO

EVALUACIÓN DEL INDICADOR

ABORDO

D. Carlos Sánchez
Ejecutivo administrativo



REVISÓ

D. Inocencio Castaño Cruz
Director del OIG



FORM 080 FICHAS TÉCNICAS DE SEGUIMIENTO DE INDICADORES 2024 DE GESTIÓN O ESTRATÉGICOS



PLAN / DE TRANSACCIONAL:

TEMA DE DESARROLLO:

PROGRAMA PRESUPUESTARIO:

PROYECTO:

Riesgo Seguridad
Seguridad en el tránsito municipal
Servicios seguridad pública

- 0107000001 Formación y vigilancia para la seguridad y prevención del delito
- 0107000003 Formación profesional capacitativa para servidores públicos de instituciones de seguridad pública
- 0107000004 Capacitación
- 0107000007 Sistemas de información, comunicación y tecnologías para la seguridad
- 0107000007 Simulacros, participaciones presenciales y simulacro social

OBJETIVO DEL PROGRAMA PRESUPUESTARIO:

Ofrecer los servicios orientados a combatir la inseguridad pública con eficacia, sujeción a la ley para mejorar la seguridad y la confianza, mediante la profesionalización de los cuerpos de seguridad, mejorando los métodos y programas de estudio para funcionarios, dignificarlos y hacerlos más eficientes, aplicando sistemas de reclutamiento e inserción confiable y oportuno para esta localidad de manera tal, así como promover la participación en las acciones orientadas del delito.

DEFINICIÓN GENERAL:

080 SEGURIDAD PÚBLICA Y TRÁNSITO

DEFINICIÓN ALTERNATIVA:

080 Seguridad Pública

ESTRUCTURA DEL INDICADOR

NOMBRE DEL INDICADOR:

Porcentaje de pláticas o talleres en materia de prevención ejecutados

FÓRMULA DEL CÁLCULO:

Número de pláticas o talleres en materia de prevención ejecutados / Número de pláticas o talleres en materia de prevención programados * 100

INTERPRETACIÓN:

Muestra el porcentaje de pláticas o talleres en materia de prevención

DIMENSIÓN QUE ATIENDE:

Eficiencia

FRECUENCIA DE MEDICIÓN

Trimestral

DESCRIPCIÓN DEL FACTOR DE COMPARACIÓN:

Pláticas o talleres a nivel municipal

TIPO DE INDICADOR:

Avance

ÁMBITO GEOGRÁFICO:

Municipal

COBERTURA:

Todo el municipio

UNIDAD BÁSICA:

Trimestre Fiscal 2024

COMPORTAMIENTO DE LAS VARIABLES DURANTE EL PRIMER TRIMESTRE

VARIABLE	UNIDAD DE MEDIDA	OPERTACIÓN	META ANUAL	AVANCE TRIMESTRAL				AVANCE ACUMULADO			
				PROG.	%	ALCAN.	%	PROG.	%	ALCAN.	%
Número de pláticas o talleres en materia de prevención ejecutados	Documento	Sumable	30	9	30.00%	9	30.00%	9	100.00%	9	30.00%
Número de pláticas o talleres en materia de prevención programados	Localidad	Constante	30	30	100.00%	30	100.00%	30	100.00%	30	100.00%

COMPORTAMIENTO DEL INDICADOR

DESCRIPCIÓN DE LA META ANUAL

META ANUAL	PRIMER TRIMESTRE				AVANCE ACUMULADO			
	PROG.	ALC.	OP%	SEMAFORO	PROG.	ALC.	OP%	SEMAFORO
30.00	21.00	28.00	30.00	VERDE	100.00	126.00	100.00	VERDE

DESCRIPCIÓN DE RESULTADOS Y JUSTIFICACIÓN EN CASO DE VARIACIÓN SUPERIOR A + 10 POR CIENTO RESPECTO A LO PROGRAMADO

VALIDACIÓN DEL INDICADOR

ELABORÓ
[Firma]
Eduardo Jiménez
Eduardo Jiménez



REVISÓ
[Firma]
El licenciado Gabriela Cruz
Directora del área



(PMM 085) FICHAS TÉCNICAS DE SEGUIMIENTO DE INDICADORES 2024 DE GESTIÓN O ESTRATÉGICOS



PLAN / DE TRANSVERSALES
TÍTULO DE DESARROLLO
PROGRAMA PRESUPUESTARIO
PROYECTO

Plan 3: Territorial
Riego y protección civil
02.02021 Protección civil
02.02020000 Coordinación para la protección del
02.020200000 Coordinación de atención de emergencias y siniestros

OBJETIVO DEL PROGRAMA PRESUPUESTARIO:

Impulsar los proyectos que integran acciones dirigidas a la protección de la vida y la integridad física de las personas, a través de la capacitación y sensibilización de la sociedad para evitar y reducir los daños por accidentes, siniestros de origen y naturaleza) y fomentar la cultura de autoayuda, prevención y solidaridad en las zonas de población así como proteger la infraestructura urbana básica y el medio ambiente.

DEPENDENCIA GENERAL
DEPENDENCIA AUXILIAR

TM PROTECCIÓN CIVIL
DM Coordinación Municipal de Protección Civil

NOMBRE DEL INDICADOR

Tasa de atención de emergencias atendidas

FÓRMULA DEL CÁLCULO

(Número de Emergencias atendidas en el año actual / Número de Emergencias atendidas en el año anterior) * 100

INTERPRETACIÓN:

Muestra la tasa de variación de emergencias atendidas

DIMENSIÓN QUE ATENDE

Eficiencia

FRECUENCIA DE MEDICIÓN:

Anual

DESCRIPCIÓN DEL FACTOR DE COMPARACIÓN

Emergencias atendidas a nivel municipal

TIPO DE INDICADOR:

Cuantitativo

ÁMBITO GEOGRÁFICO
GEOLÓGICO
LÍNEA BASE

Municipal
Talca y alrededores
Ejercicio Fiscal 2024

COMPORTAMIENTO DE LAS VARIABLES DURANTE EL PRIMER TRIMESTRE

VARIABLE	UNIDAD DE MEDIDA	OPERACIÓN	META ANUAL	AVANCE TRIMESTRAL				AVANCE ACUMULADO			
				PROG.	E.	ALCAN.	%	PROG.	E.	ALCAN.	%
Número de Emergencias atendidas en el año actual	Registros de de preo civil	Sumar	8700.00	0	0.00%	0	0.00%	0	0.00%	0	0.00%
Número de Emergencias atendidas en el año anterior	Registros de de preo civil	Sumar	8700.00	0	0.00%	0	0.00%	0	0.00%	0	0.00%

COMPORTAMIENTO DEL INDICADOR

POSICIÓN DE LA META ANUAL

META ANUAL	PRIMER TRIMESTRE				AVANCE ACUMULADO			
	PROG.	ALC.	EPL	SEÑALADO	PROG.	ALC.	EPL	SEÑALADO
100.00	0.00	0.00	99.14	VERDE	0.00	0.00	99.14	VERDE

DESCRIPCIÓN DE RESULTADOS Y JUSTIFICACIÓN EN CASO DE VARIACIÓN SUPERIOR A +/- 20 POR CIENTO RESPECTO A LO PROGRAMADO

PUBLICACIÓN DEL INDICADOR

ELABORÓ

E. Arredondo Rojas
Teléfono administrativo



C. L. Rodríguez Torres
Director de Protección Civil y M. Cuerpo de Bomberos



[FORM 006] FICHAS TÉCNICAS DE SEGUIMIENTO DE INDICADORES 2024 DE GESTIÓN O ESTRATÉGICOS



PLAZA DE TRANSFERENCIA
TEMA DE DESARROLLO
PROGRAMA PRESUPUESTARIO
PROYECTO

004 - Territorial
Plan de emergencia civil
007001 Protección Civil
007001001 - Intervención para la protección civil
007001005 - Coordinación de acciones de emergencia y atención

OBJETIVO DEL PROGRAMA PRESUPUESTARIO:

Mejorar las condiciones de seguridad y protección de la vida y la integridad física de las personas, a través de la capacitación y sensibilización de la sociedad para reducir y reducir las víctimas por accidentes, incendios, caídas y otros riesgos, y fomentar la cultura de autoprotección, prevención y solidaridad en las zonas de población, así como proteger la infraestructura urbana básica y el medio ambiente.

DEPENDENCIA GENERAL:
DEPENDENCIA ADMINISTRATIVA:

100-PROTECCIÓN CIVIL
100-PROTECCIÓN CIVIL

ESTRUCTURA DEL INDICADOR

NOMBRE DEL INDICADOR:

Tasa de atención de personas atendidas en materia de protección civil

FORMULA DEL CÁLCULO:

(Total de personas atendidas en materia de protección civil en el año actual / Total de personas atendidas en materia de protección civil en el año anterior) * 100

INTERPRETACIÓN:

Muestra la tasa de atención de personas atendidas en materia de protección civil.

DIMENSIÓN QUE AFECTA:

Eficiencia

FRECUENCIA DE MEDICIÓN:

Anual

RESOLUCIÓN DEL FACTOR DE COMPARACIÓN:

Personas atendidas a nivel municipal

TIPO DE INDICADOR:

Estratégico

ÁMBITO GERENCIAL:

Municipal

COBERTURA:

Toda el municipio

UNIDAD MED:

Grados Focal (0/1)

COMPORTAMIENTO DE LAS VARIABLES DURANTE EL PERÍODO TRIMESTRAL

PROYECTO

VARIABLE	UNIDAD DE MEDIDA	OPERACIÓN	META ANUAL	AVANCE TRIMESTRAL				AVANCE ACUMULADO			
				PROG.	%	ALCAL.	S.	PROG.	%	ALCAL.	S.
Total de personas atendidas en materia de protección civil en el año actual	Partes de Servicio	Sumable	3780	0	0.00%	0	0.00%	0	0.00%	0	0.00%
Total de personas atendidas en materia de protección civil en el año anterior	Partes de Servicio	Sumable	3780	0	0.00%	0	0.00%	0	0.00%	0	0.00%

COMPORTAMIENTO DEL INDICADOR

DESCRIPCIÓN DE LA META ANUAL:

META ANUAL	PRIMER TRIMESTRE							
	AVANCE TRIMESTRAL				AVANCE ACUMULADO			
	PROG.	ALC.	ITN	SEMAFORO	PROG.	ALC.	ITN	SEMAFORO
0.00	0.00	0.00	00.00	ROJO	0.00	0.00	00.00	ROJO

DESCRIPCIÓN DE RESULTADOS Y JUSTIFICACIÓN EN CASO DE VARIACIÓN SUPERIOR A +10 POR CIENTO RESPECTO A LO PROGRAMADO

EVOLUCIÓN DEL INDICADOR

ELABORÓ

[Firma]
E. Mendieta
Ejecutivo administrativo



C. I. Manuel Rojas Salas
Director de Protección Civil y Cuerpo de Bomberos



(FORM 06) FICHAS TÉCNICAS DE SEGUIMIENTO DE INDICADORES 2024 DE GESTIÓN O ESTRATÉGICOS



PLAN (O SUB-PROGRAMA): Plan 3. Territorio

TEMA DE DESARROLLO: Seguridad y protección civil

PROGRAMA PRESUPUESTARIO: 030900 Protección civil

PROYECTO: 0309000001 Capacitación para la protección civil
0309000002 Capacitación de atención de emergencias y desastres

OBJETIVO DEL PROGRAMA PRESUPUESTARIO: Ejecución de proyectos que integre acciones dirigidas a la protección de la vida y la integridad física de las personas, a través de la capacitación y organización de la sociedad para evitar y reducir los daños por accidentes, desastres naturales y tecnológicos; a fortalecer la cultura de autoprotección preventiva y sustentable en las zonas de exposición, así como promover la infraestructura urbana básica y el medio ambiente.

REFERENCIA GENERAL: Ley de Protección Civil

REFERENCIA AUXILIAR: Ley de Coordinación Municipal de Protección Civil

ENTRUCURA DEL INDICADOR:

NOMBRE DEL INDICADOR: Porcentaje de acciones de prevención de accidentes implementadas en territorio municipal

FÓRMULA DE CÁLCULO: (Medidas de prevención de accidentes implementadas / Total de medidas programadas a implementar) * 100

INFORMACIÓN: Muestra el porcentaje de acciones de prevención de accidentes implementadas en territorio municipal.

DIMENSIÓN QUE ATIENDE: Eficiencia

DESCRIPCIÓN DEL FACTOR DE COMPARACIÓN: Acciones de prevención de accidentes a nivel municipal

FRECUENCIA DE MEDICIÓN: Frecuencia de medición

TIPO DE INDICADOR: Resultado estratégico

AMBITO GEOGRÁFICO: Municipal

COBERTURA: Toda el municipio

FECHA BASE: Ejercicio Fiscal 2023

COMPORTAMIENTO DE LAS VARIABLES DURANTE EL PRIMER TRIMESTRE

VARIABLE	UNIDAD DE MEDIDA	OPERACIÓN	META ANUAL	AVANCE TRIMESTRAL				AVANCE ACUMULADO			
				PROG.	%	ACTUAL	%	PROG.	%	ACTUAL	%
Medidas de prevención de accidentes implementados	Actas de verificación	Sumable	2500	0	0.00%	0	0.00%	0	0.00%	0	0.00%
Total de medidas programadas a implementar	Actas de verificación	Sumable	2500	0	0.00%	0	0.00%	0	0.00%	0	0.00%

COMPORTAMIENTO DEL INDICADOR

DESCRIPCIÓN DE LA META ANUAL

META ANUAL	PRIMER TRIMESTRE						
	AVANCE TRIMESTRAL		AVANCE ACUMULADO				
	PROG.	ACT.	%	PROG.	ACT.	%	PROG.
2500	0.00	0.00	0.00	0.00	0.00	0.00	0.00

DESCRIPCIÓN DE RESULTADOS Y ATRIBUCIÓN DE CASOS DE VARIACIÓN SUPERIOR O = 10 POR CIENTO RESPECTO A LO PROGRAMADO

EVALUACIÓN DEL INDICADOR

ELABORO

[Firma]
E. Wendy Zamora Rojas
Técnico administrativo



Director de Protección Civil y H. Cuerpo de Bomberos
C. I. Municipal de Chalco - SOLIDARIDAD



(PFRM DRB) FICHAS TÉCNICAS DE SEGUIMIENTO DE INDICADORES 2024 DE GESTIÓN O ESTRATÉGICAS



PLAN O DE TRANSVERSALES:	Plan 8. Territorio		
TEMA DE DESARROLLO:	Riesgo y protección civil		
PROGRAMA PRESUPUESTARIO:	000000 Protección civil		
PROYECTO:	000000000 Coordinación para la protección civil		
OBJETIVO DEL PROGRAMA PRESUPUESTARIO:	0000000000 Coordinación de atención de emergencias y desastres Realiza los proyectos que integran acciones dirigidas a la protección de la vida y la integridad física de las personas, a través de la capacitación y empoderamiento de la sociedad para evitar y reducir los daños por accidentes, siniestros de origen y origen natural y fomentar la cultura de autoprotección y resiliencia en las zonas de población, así como mejorar la infraestructura urbana básica y el medio ambiente.		
DEPENDENCIA GENERAL:	100 PROTECCIÓN CIVIL		
DEPENDENCIA AJUSTADA:	101 Coordinación Municipal de Protección Civil		
NOMBRE DEL INDICADOR:	PORCENTAJE DE POBLACIÓN CAPACITADA EN MATERIA DE PROTECCIÓN CIVIL		
FÓRMULA DEL CÁLCULO:	Población capacitada en materia de protección civil / Total de la población municipal * 100		
INTERPRETACIÓN:	Muestra el porcentaje de población capacitada en materia de protección civil.		
DIMENSIÓN QUE ATENDE:	Existencia	RECURSOS DE MEDICIÓN	Moneda
DESCRIPCIÓN DEL FACTOR DE COMPARACIÓN:	Población capacitada a nivel municipal	TIPO DE INDICADOR	Cuando
ÁMBITO GEOGRÁFICO:	Municipal		
COBERTURA:	Total e inclusivo		
FECHA BASE:	Ejercicio fiscal 2023		

COMPORTAMIENTO DE LAS VARIABLES DURANTE EL PRIMER TRIMESTRE

VARIABLE	UNIDAD DE MEDIDA	OPERACIÓN	META ANUAL	AVANCE TRIMESTRAL				AVANCE ACUMULADO			
				PROG.	R.	ALCAN.	R.	PROG.	R.	ALCAN.	R.
Población capacitada en materia de protección civil	Lista de asistencia	Sumable	10%	0	0,00%	0	0,00%	0	0,00%	0	0,00%
Total de la población municipal	Lista de asistencia	Valor actual	0	0	0,00%	0	0,00%	0	0,00%	0	0,00%

COMPORTAMIENTO DEL INDICADOR

DESCRIPCIÓN DE LA META ANUAL

META ANUAL	PRIMER TRIMESTRE				AVANCE ACUMULADO			
	PROG.	R.	DIF.	SEÑALADO	PROG.	R.	DIF.	SEÑALADO
0-30	0-00	0-00	0-30	VERDE	0-00	0-00-00	0-30	VERDE

DESCRIPCIÓN DE RESULTADOS Y JUSTIFICACIÓN EN CASO DE SUPERACIÓN SUPERIOR A + 10 POR CIENTO RESPECTO A LO PROGRAMADO

EVALUACIÓN DEL INDICADOR

ELABORÓ

Wendy
C. Wendy Aranda Rojas
Ejecutor administrativo



C. T. Miguel Ángel López
Comandante de Bomberos
C. T. Miguel Ángel López
Comandante de Bomberos



(FbRM 06b) FICHAS TÉCNICAS DE SEGUIMIENTO DE INDICADORES 2024 DE GESTIÓN O ESTRATÉGICOS



ELAB./FECHA: (blank)
TEMA DE OCURRENCIA:
PROGRAMA PRESUPUESTARIO:
PROYECTO:

FECHA: Versión:
Ejército y protección civil
EJECUTOR: Protección Civil
OBJETIVO (E): Orientación para la protección civil
EJECUTOR (E): Coordinación de planes de emergencia y desastres
Ejército y protección civil que integre acciones dirigidas a la protección de la vida y la integridad física de la persona, a través de la capacitación y organización de la sociedad para estar preparados ante la ocurrencia de hechos perturbadores y desastres, y fomentar la cultura de prevención y preparación ante la ocurrencia de hechos perturbadores y desastres, así como promover la infraestructura a base básica y el medio ambiente.

OBJETIVO DEL PROGRAMA PRESUPUESTARIO:

DEPENDENCIA GENERAL:
DEPENDENCIA AUXILIAR:

PROTECCIÓN CIVIL
201. Coordinación Municipal de Protección Civil

ESTRUCTURA DEL INDICADOR

NOMBRE DEL INDICADOR:

Formación de emergencia y desastres anuales

FÓRMULA DEL CÁLCULO:

(Emergencias atendidas ante la ocurrencia de hechos perturbadores / Emergencias reportadas ante la ocurrencia de hechos perturbadores) * 100

INTERPRETACIÓN:

Máximo porcentaje de emergencias y desastres anuales

DIMENSIÓN QUE AFINDE:

Personas

FRECUENCIA DE MEDICIÓN:

Trimestral

DESCRIPCIÓN DEL FACTOR DE COMPARACIÓN:

Emergencias y desastres a nivel municipal

TIPO DE INDICADOR:

Gestión

AMBITO GEOGRÁFICO:

Municipal

COBERTURA:

Cada 31 días

UNIDAD MED:

Personas/año

COMPORTAMIENTO DE LAS VARIABLES DURANTE EL PRIMER TRIMESTRE

VARIABLE	UNIDAD DE MEDIDA	OPCIÓN	META ANUAL	AVANCE TRIMESTRAL				AVANCE ACUMULADO			
				PROG.	%	ACTUAL	%	PROG.	%	ACTUAL	%
Emergencias atendidas ante la ocurrencia de hechos perturbadores	servicio	Sumable	8700	0	0.00%	0	0.00%	0	0.00%	0	0.00%
Emergencias reportadas ante la ocurrencia de hechos perturbadores	servicio	Sumable	8700	0	0.00%	0	0.00%	0	0.00%	0	0.00%

COMPORTAMIENTO DEL INDICADOR

DESCRIPCIÓN DE LA META ANUAL

META ANUAL	PRIMER TRIMESTRE							
	AVANCE TRIMESTRAL				AVANCE ACUMULADO			
	PROG.	ACT.	EFN	IMPACTO	PROG.	ACT.	EFN	IMPACTO
200.00	0.00	0.00	0.00	0.00%	0.00	0.00	0.00	0.00%

DESCRIPCIÓN DE RESULTADOS Y ATRIBUCIÓN EN CASO DE VARIACIÓN SUPERIOR A +10 POR CIENTO RESPECTO A LO PROGRAMADO

EVALUACIÓN DEL INDICADOR

ELABORÓ

[Signature]
C. Wendy Gálvez Rojas
Técnico administrativo



C. J. Miguel Rojas Salas SOLIDARIDAD
Director de Protección Civil y F. Cuerpo de Bomberos

[Signature]



(P/RM 086) FICHAS TÉCNICAS DE SEGUIMIENTO DE INDICADORES 2024 DE GESTIÓN O ESTRATÉGICOS



PLAN DE TRABAJO: Plan 3. Terrestre

TEMA DE DESARROLLO: Fuego y protección civil

PROGRAMA PRESUPUESTARIO: 2129001 Protección civil

PROYECTO: 2129001001 - Concientización para la protección civil
 2129001002 - Coordinación de acciones de emergencia y prevención

OBJETIVO DEL PROGRAMA PRESUPUESTARIO: Dirigir los proyectos que integran acciones dirigidas a la protección de la vida y la integridad física de las personas, a través de la capacitación y sensibilización de la sociedad para evitar y reducir los daños por accidentes, siniestros naturales o catastróficos a fomentar la cultura de autoprotección, prevención y solidaridad en la base de la población, así como proteger la infraestructura, cultura básica y el medio ambiente.

DEPENDENCIA GENERAL: 200 PROTECCIÓN CIVIL

DEPENDENCIA AUXILIAR: 206 Coordinación Municipal de Protección Civil

ESTRATEGIA DEL INDICADOR:

NOMBRE DEL INDICADOR: Fomento en la actualización de factores de riesgo

FÓRMULA DEL CÁLCULO: Factores de riesgo actualizados/Total de factores de riesgo*100

INTERPRETACIÓN: Muestra el porcentaje en la actualización de factores de riesgo.

DIMENSIÓN DEL ÁMBITO: Eficiencia

DESERCIÓN DEL FACTOR DE COMPARACIÓN: Actualización de factores de riesgo a nivel municipal.

ÁMBITO SEGURANCO: Municipal

CORTEJURA: Todo el municipio

UNIDADES: Ejecución anual 2023

FRECUENCIA DE MEDICIÓN: Trimestral

TIPO DE MEDICIÓN: Cuantitativa

COMPORTAMIENTO DE LAS PARIALES DURANTE EL PRIMER TRIMESTRE

VARIABLE	UNIDAD DE MEDIDA	VARIABLE	META ANUAL	PRIMER TRIMESTRE				ANALISIS ACUMULADO			
				PROG.	%	ALCAN.	%	PROG.	%	ALCAN.	%
Factores de riesgo actualizados	Actualización	Variable	1	0	0.00%	0	0.00%	0	0.00%	0	0.00%
Total de factores de riesgo	Actualización	Variable	1	0	0.00%	0	0.00%	0	0.00%	0	0.00%

COMPORTAMIENTO DEL INDICADOR

DESCRIPCIÓN DE LA META ANUAL

META ANUAL	PRIMER TRIMESTRE							
	ANÁLISIS TRIMESTRAL			ANÁLISIS ACUMULADO				
	PROG.	ALC.	EFI.	SEMAFORO	PROG.	ALC.	EFI.	SEMAFORO
1 año	0.00	0.00	0.00	ROJO	0.00	0.00	0.00	ROJO

DESCRIPCIÓN DE RESULTADOS Y JUSTIFICACIÓN EN CASO DE VARIACIÓN SUPERIOR A -10 POR CIENTO RESPECTO A LO PROGRAMADO

Esta actividad está programada a partir del segundo trimestre

EVALUACIÓN DEL INDICADOR

Esta actividad está programada a partir del segundo trimestre

ELABORÓ

[Firma]

C. Wendy Arce

Indice Administrativa





(PRIMERA) FICHAS TÉCNICAS DE SEGUIMIENTO DE INDICADORES 2024 DE GESTIÓN O ESTRATÉGICOS



PAIS / DE TERRITORIO:
TIPO DE ORGANISMO:
PROGRAMA PRESUPUESTARIO:
PROYECTO:

Riesgo Territorial
Riesgo y protección civil
0207000 Protección civil
OBJETIVOS: Fortalecimiento para la protección civil
0207000000 Coordinación de acciones de emergencia y atención
mejorar los proyectos que integran acciones dirigidas a la protección de la vida y la integridad física de las personas, a través de la capacitación y organización de la comunidad para evitar y reducir los daños por accidentes, incendios, desastres y catástrofes; y fomentar la cultura de autoprotección, prevención y solidaridad en las áreas de población, así como proteger la infraestructura urbana básica y el medio ambiente.

OBJETIVO DEL PROGRAMA PRESUPUESTARIO:

DEPENDENCIA GENERAL:

DEPENDENCIA ALIADA:

180 PROTECCIÓN CIVIL
185 Coordinación municipal de Protección Civil

ESTRUCTURA DEL INDICADOR

NOMBRE DEL INDICADOR:

Potentialmente los reuniones de Consejo Municipal de Protección Civil

FÓRMULA DEL CÁLCULO:

(Reuniones del Consejo Municipal de Protección Civil celebradas/Reuniones del Consejo Municipal de Protección Civil programadas)*100

EXPREMIONADO:

Muestra el porcentaje en las reuniones del Consejo Municipal de Protección Civil

DIMENSION QUE ATRAVIESA:

Ejercicio FRECUENCIA DE MEDIO DÍA General
Reuniones del Consejo Municipal a nivel municipal TIPO DE DECISION: Decisión

DESCRIPCIÓN DEL FACTOR DE COMPENSACIÓN:

AMBITO GEOGRAFICO:

COBERTURA:

LINEA BASE:

Municipal

Toda el municipio

Ejercicio fiscal 2023

COMPORTAMIENTO DE LAS SERIES DURANTE EL PRIMER TRIMESTRE

VARIABLE	UNIDAD DE MEDIDA	OPORTUNIDAD	META ANUAL	AVANCE TRIMESTRAL				AVANCE ACUMULADO			
				REAL	%	ALDAS	%	PROG.	%	ALDAS	%
Reuniones del Consejo Municipal de Protección Civil celebradas	Acta de reunión	Sustancial	3	0	0.00%	0	0.00%	0	0.00%	0	0.00%
Reuniones del Consejo Municipal de Protección Civil programadas	Acta de reunión	Sustancial	3	0	0.00%	0	0.00%	0	0.00%	0	0.00%

COMPORTAMIENTO DEL INDICADOR

DESCRIPCIÓN DE LA META ANUAL

META ANUAL	PRIMER TRIMESTRE							
	AVANCE TRIMESTRAL				AVANCE ACUMULADO			
	PROG.	ALC.	IP%	SOLAPADO	PROG.	ALC.	IP%	SOLAPADO
300.00	0.00	0.00	3.00	VERDE	0.00	0.00	3.00	VERDE

DESCRIPCIÓN DE RESULTADOS Y JUSTIFICACIÓN EN CASO DE VARIACIÓN SUPERIOR A +/- 50% EN FAVOR RESPECTO A LO PROGRAMADO

EMISIÓN DEL INDICADOR

ELABORÓ

C. Wendy Alvarado Rojas
Ejecutor administrativo

C. F. Rafael Rojas
Director de Protección Civil y B. Cuerpo de Bomberos





FICHAS TÉCNICAS DE SEGUIMIENTO DE INDICADORES 2024 DE GESTIÓN ESTRATÉGICA



PLAN / LINE TRANSVERSAL
TEMA DE DESARROLLO
PROGRAMA PRESUPUESTARIO
PROYECTO

Plan 5: Territorial
Riesgo y protección civil
0415001 Protección civil
0415001204 - Implementación para la protección civil
0415001200 - Coordinación de atención de emergencias y desastres

OBJETIVO DEL PROGRAMA PRESUPUESTARIO

Implementar acciones que integren acciones dirigidas a la protección de la vida y la integridad física de las personas, a través de la capacitación y organización de la comunidad para evitar y reducir los daños por accidentes, incendios, desastres o catástrofes, y fomentar la cultura de prevención y resiliencia y en el caso de emergencias, atención básica y el medio ambiente.

DEPENDENCIA GENERAL
DEPENDENCIA AUXILIAR

306 PROTECCIÓN CIVIL
305 Coordinación Municipal de Protección Civil

ESTRUCTURA DEL INDICADOR

NOMBRE DEL INDICADOR

Porcentaje de valoraciones de riesgo por factores de vulnerabilidad

FÓRMULA DEL CÁLCULO

(Valoración de riesgos sismológicos / Valoración de riesgos sismológicos) * 100

INTERPRETACIÓN
DIMENSIÓN QUE ATIENDE

Muestra el porcentaje de valoraciones de riesgo por factores de vulnerabilidad. FRECUENCIA DE MEDICIÓN: Trimestral
Muestra el porcentaje de valoraciones de riesgo por factores de vulnerabilidad. TIPO DE INDICADOR: Gestión

DESCRIPCIÓN DEL FACTOR DE COMPARACIÓN

Municipal

AMBITO ORGANIZACIONAL

Toda el municipio

COBERTURA

Ejercicio fiscal 2024

LINEA BASE

COMPORTAMIENTO DE LAS VARIABLES DURANTE EL PRIMER TRIMESTRE

4.1.1

VARIABLE	UNIDAD DE MEDIDA	OPERACIÓN	META ANUAL	AVANCE TRIMESTRAL			AVANCE ACUMULADO				
				PROG.	ACTUAL	%	PROG.	ACTUAL	%		
Valoración de riesgos sismológicos	Dólares	Sumable	1000	700	43,75%	808	115,88%	700	61,75%	838	118,85%
Valoración de riesgos sismológicos	Dólares	Sumable	1000	700	43,75%	808	115,88%	700	61,75%	838	118,85%

COMPORTAMIENTO DEL INDICADOR

META ANUAL	PRIMER TRIMESTRE							
	AVANCE TRIMESTRAL				AVANCE ACUMULADO			
PROG.	ACT.	PROG.	ACT.	PROG.	ACT.	PROG.	ACT.	
1.000	43,75	116,88	118,85	100,00	131,66	115,88	118,85	

DESCRIPCIÓN DE RESULTADOS Y JUSTIFICACIÓN EN CASO DE VARIACIÓN SUPERIOR A +/- 10 POR CIENTO RESPECTO A LO PROGRAMADO

No se cumple la meta debido a que la población no acude al llamado para realizar las valoraciones a los datos disponibles se actualizan a pagar en los próximos meses

EVALUACIÓN DEL INDICADOR

Elaboró

W. J. Rodríguez
C. Wanda Rodríguez Rojas
Dir. de Gestión Administrativa





(PBRM 08b) FICHAS TÉCNICAS DE SEGUIMIENTO DE INDICADORES 2024 DE GESTIÓN O ESTRATÉGICOS



PLAN / PLAN TRANSACCIONAL: Plan 2. Territorio
TEMA DE DESARROLLO: Finanzas y presupuesto
PROGRAMA PRESUPUESTARIO: 007000 Protección civil
PROYECTO: 0070000001 - Construcción para la protección civil
 0070000001 - Construcción de viviendas en emergencias de vivienda
 0070000001 - Construcción de viviendas en emergencias de vivienda
OBJETIVO DEL PROGRAMA PRESUPUESTARIO: 0070000001 - Construcción para la protección civil
 0070000001 - Construcción de viviendas en emergencias de vivienda
 0070000001 - Construcción de viviendas en emergencias de vivienda
DEPENDENCIA GENERAL: 0070000001 - Construcción para la protección civil
DEPENDENCIA ADMINISTRATIVA: 0070000001 - Construcción de viviendas en emergencias de vivienda
ESTRUCTURA DEL INDICADOR:
FORMULA DEL INDICADOR: Promedio de convenios suscritos para habilitar refugios temporales
FÓRMULA DEL CÁLCULO: Promedio de convenios suscritos para habilitar refugios temporales
INTERPRETACIÓN: N/A
DIMENSIÓN QUE ABRANDE: Eficiencia
DESCRIPCIÓN DEL FACTOR DE COMPARACIÓN: N/A
AMBITO GEOGRÁFICO: Municipal
COBERTURA: Toda el municipio
LÍNEA BASE: N/A

COMPORTAMIENTO DE LAS VARIABLES DURANTE EL PRIMER TRIMESTRE

VARIABLE	UNIDAD DE MEDIDA	OPORTUNIDAD	META ANUAL	AVANCE TRIMESTRAL				AVANCE ACUMULADO			
				PROG.	%	ALCAN.	%	PROG.	%	ALCAN.	%
Convenios suscritos para habilitar refugios temporales			0	0	0.00%	0	0.00%	0	0.00%	0	0.00%
Convenios gestionados para habilitar refugios temporales			0	0	0.00%	0	0.00%	0	0.00%	0	0.00%

COMPORTAMIENTO DEL INDICADOR

DESCRIPCIÓN DE LA META ANUAL

META ANUAL	PRIMER TRIMESTRE				AVANCE ACUMULADO			
	PROG.	%	OPOR.	SEMÁFORO	PROG.	%	OPOR.	SEMÁFORO
0.00	0.00	0.00	0.00	ROJO	0.00	0.00	0.00	ROJO

DESCRIPCIÓN DE RESULTADOS Y JUSTIFICACIÓN EN CASO DE VARIACIÓN SUPERIOR A 10 POR CIENTO RESPECTO A LO PROGRAMADO

EVALUACIÓN DEL INDICADOR

ELABORÓ

Wendy
C. Wendy Acosta Rojas
Ejecutor administrativo



C. L. María Inés Hernández
Municipalidad de Chalco



(PSRM 088) FICHAS TÉCNICAS DE SEGUIMIENTO DE INDICADORES 2024 DE GESTIÓN O ESTRATÉGICOS



NOMBRE TRIMESTRAL: Primer Trimestre
TEMA DE DESARROLLO: Rápido progreso civil
PROGRAMA PRESUPUESTARIO: 010001 Protección civil
PROYECTO: 0100010001 Creación de planes de protección civil
OBJETIVO DEL PROGRAMA PRESUPUESTARIO: 0100010001 Contribución de atención de emergencias y desastres
EFICIENCIA GENERAL: 0100010001 Contribución de atención de emergencias y desastres
EFICIENCIA AJUSTADA: 0100010001 Contribución de atención de emergencias y desastres
INDICADOR: 01000100010001 Contribución de atención de emergencias y desastres
UNIDAD DE MEDICIÓN: Porcentaje de escuelas con Programa Escolar de Protección Civil vigente
FÓRMULA DEL CÁLCULO: (Total de escuelas con Programa Escolar de Protección Civil vigente) / Total de escuelas en el municipio * 100
INTERVENCIÓN: N/A
DIMENSIÓN DEL ATENDE: Oligarqua
DESCRIPCIÓN DEL FACTOR DE COMPARACIÓN: N/A
ÁMBITO GEOGRÁFICO: Municipal
COBERTURA: Total el municipio
ÁREA BASE: N/A

COMPORTAMIENTO DE LAS VARIABLES DURANTE EL PRIMER TRIMESTRE

INDICADOR	UNIDAD DE MEDIDA	OPERACIÓN	META ANUAL	AVANCE TRIMESTRAL				AVANCE ACUMULADO			
				PROG.	%	ALCAN.	%	PROG.	%	ALCAN.	%
(Total de escuelas con Programa Escolar de Protección Civil vigente)				0	0.00%	0	0.00%	0	0.00%	0	0.00%
Total de escuelas en el municipio				0	0.00%	0	0.00%	0	0.00%	0	0.00%

COMPORTAMIENTO DEL INDICADOR

DESCRIPCIÓN DE LA META ANUAL:

META ANUAL	PRIMER TRIMESTRE							
	AVANCE TRIMESTRAL				AVANCE ACUMULADO			
	PROG.	ALC.	EPN	SERVIORO	PROG.	ALC.	EPN	SERVIORO
0.00	0.00	0.00	0.00	VERDE	0.00	0.00	0.00	VERDE

INDICACIÓN DE RESULTADOS Y JUSTIFICACIÓN EN CASO DE VARIACIÓN SUPERIOR A +/- 30 POR CIENTO RESPECTO A LO PROGRAMADO

EXPLICACIÓN DEL INDICADOR

ELABORÓ

Wendy
 Wendy Arango Pineda
 Oficina Administrativa





(FORM 08) FICHAS TÉCNICAS DE SEGUIMIENTO DE INDICADORES 2024 DE GESTIÓN O ESTRATÉGICOS



PLAZA / FE TRANSFERIDA: Plan e. Verboña
TÍTULO DE DESARROLLO: Fuego y protección civil
PROGRAMA PRESUPUESTARIO: 000000 Protección civil
PROYECTO: 000000001 Coordinación para la protección civil
OBJETIVO DEL PROGRAMA PRESUPUESTARIO: 000000001 Coordinación de acciones de emergencia e incidentes
DEPENDENCIA GENERAL: 000000001 Coordinación de acciones de emergencia e incidentes
DEPENDENCIA SUBSIDIARIA: 000000001 Coordinación de acciones de emergencia e incidentes
OBJETIVO DEL PROGRAMA PRESUPUESTARIO: 000000001 Coordinación de acciones de emergencia e incidentes
DEPENDENCIA GENERAL: 000000001 Coordinación de acciones de emergencia e incidentes
DEPENDENCIA SUBSIDIARIA: 000000001 Coordinación de acciones de emergencia e incidentes
ESTRUCTURA DEL INDICADOR: 000000001 Coordinación de acciones de emergencia e incidentes
NOMBRE DEL INDICADOR: Porcentaje de cursos de inducción a la protección civil impartidos
FÓRMULA DEL CÁLCULO: (Cursos de inducción a la protección civil impartidos / Cursos de inducción a la protección civil programados) * 100
INTERPRETACIÓN: Muestra el porcentaje de cursos de inducción a la protección civil impartidos.
DIRECCIÓN QUE ATIENDE: Oficina
DESCRIPCIÓN DEL FACTOR DE COMPARACIÓN: Cursos de inducción a nivel municipal
AMBITO GEOGRAFICO: Municipal
CORRESPONSA: Todo el territorio
LINEA BASE: 0 cursos impartidos

COMPORTAMIENTO DE LAS VARIABLES DURANTE EL PRIMER TRIMESTRE

VARIABLE	UNIDAD DE MEDIDA	OPERACION	META ANUAL	ESTADO TRIMESTRAL				AVANCE ACUMULADO			
				PROG.	%	ALCAN.	%	PROG.	%	ALCAN.	%
Cursos de inducción a la protección civil impartidos	Unidad de acciones y fuego	Sumable	20	0	25.00%	0	20.00%	0	25.00%	0	20.00%
Cursos de inducción a la protección civil programados	Unidad de acciones y fuego	Sumable	20	0	25.00%	0	20.00%	0	25.00%	0	20.00%

COMPORTAMIENTO DEL INDICADOR

DESCRIPCIÓN DE LA META ANUAL

METAS ANUALES	PRIMER TRIMESTRE							
	AVANCE TRIMESTRAL				AVANCE ACUMULADO			
PROG.	ALC.	EP%	DESEMPEÑO	PROG.	ALC.	EP%	DESEMPEÑO	
20.00	0.00	0.00%	0.00	20.00	0.00	0.00%	0.00	

DESCRIPCIÓN DE RESULTADOS Y JUSTIFICACIÓN EN CASO DE VARIACIÓN SUPERIOR A + 20 PUNTAOS RESPECTO A LO PROGRAMADO

EVALUACIÓN DEL PROCESO

ELABORÓ

C. Mervy Antonia Rojas
 Oficina administrativa

PROTECCIÓN CIVIL Y "EL CUERPO DE BOMBEROS" VALLE "CHALCO"
 C. A. MERVY ANTONIA ROJAS
 Director de Protección Civil y Cuerpo de Bomberos



[FORM 088] FICHAS TÉCNICAS DE SEGUIMIENTO DE INDICADORES 2024 DE GESTIÓN O ESTRATÉGICOS



PLAZA / LA TRAYECTORIA:
 TEMA DE DESARROLLO:
 PROGRAMA PRESUPUESTARIO:
 PROYECTO:

Nivel: Territorial
 Región y provincial:
 03070201 Protección Civil
 030702010301 Coordinación para la protección civil
 030702010302 Coordinación de atención de emergencias y desastres.

OBJETIVO DEL PROGRAMA PRESUPUESTARIO:

Regular los procesos que integran acciones dirigidas a la prevención de la vida y la integridad física de las personas, a través de la capacitación y engagement de la comunidad para evitar y reducir los daños por accidentes, desastres naturales o causados, y fomentar la cultura de autocuidado, prevención y seguridad en las zonas de población, así como proteger la infraestructura urbana básica y el medio ambiente.

DEPENDENCIA GENERAL:

TIC PROTECCIÓN CIVIL

DEPENDENCIA SUTILLAS:

100 Coordinación Municipal de Protección Civil

ESTRUCTURA DEL INDICADOR

NOMBRE DEL INDICADOR:

Porcentaje de cursos preventivos y combate de incendios impartidos

FÓRMULA DEL CÁLCULO:

Cursos de prevención y combate de incendios impartidos / Cursos de atención y combate de incendios programados * 100

PRESENTACIÓN:

Muestra el porcentaje de cursos de prevención y combate de incendios impartidos

DIMENSIÓN QUE ATIENDE:

Eficiencia

FRECUENCIA DE MEDICIÓN:

Trimestral

DESCRIPCIÓN DEL FACTOR DE COMPARACIÓN:

Cursos impartidos a nivel municipal

TIPO DE INDICADOR:

Gestión

ÁMBITO GEOGRÁFICO:

Municipal

COBERTURA:

Todo el municipio

UNIDAD MED:

Porcentaje Final (0-100)

COMPORTAMIENTO DE LAS VARIABLES DURANTE EL PRIMER TRIMESTRE

n.º 1

VARIABLE	UNIDAD DE MEDIDA	OPERACIÓN	META ANUAL	AVANCE TRIMESTRAL				AVANCE ACUMULADO			
				PROG.	S.	ACUM.	%	PROG.	S.	ACUM.	%
Cursos de prevención y combate de incendios impartidos	Listas de asistencia	Sumable	20	S	25.00%	S	100.00%	S	25.00%	S	100.00%
Cursos de prevención y combate de incendios programados	Listas de asistencia	Sumable	20	S	25.00%	S	100.00%	S	25.00%	S	100.00%

COMPORTAMIENTO DEL INDICADOR

DESCRIPCIÓN DE LA META ANUAL

META ANUAL	PRIMER TRIMESTRE							
	AVANCE TRIMESTRAL				AVANCE ACUMULADO			
	PROG.	ALC.	OTR.	COMPLETADO	PROG.	ALC.	OTR.	COMPLETADO
20.00	20.00	20.00	20.00	100%	20.00	20.00	20.00	100%

DESCRIPCIÓN DE RELACIONES Y JUSTIFICACIÓN EN CASO DE VARIACIÓN SUPERIOR A +/- 10 POR CIENTO RESPECTO A LO PROGRAMADO

EVALUACIÓN DEL INDICADOR

ELABORÓ:

u.lopez
 C. Wendy Acosta Rojas
 Jefe de administración



C. E. Rafael Beltrán Salas
 Director de Protección Civil y B. Bomberos Municipales



(PFRM 08) FICHAS TÉCNICAS DE SEGUIMIENTO DE INDICADORES 2024 DE GESTIÓN O ESTRATÉGICOS



ESCALA/DEL TRANSVERSA:
TEMA DE INTERÉS:
PROGRAMA PRESUPUESTARIO:
PROYECTO:

Plan 3. Terrenal
Riego y protección civil
0370001 Protección civil
037000000 Concertación para la protección civil
0370000000 Coordinación de atención de emergencias y desastres
Objetivo: promover e integrar acciones dirigidas a la protección de la vida y la integridad física de las personas, bienes de la propiedad y organización de la sociedad para evitar y reducir los daños por accidentes, siniestros (sismos) e inundaciones, y fomentar la cultura de autoprotección, prevención y solidaridad en la comunidad, así como proteger la infraestructura urbana básica y el medio ambiente.

EFFECTO DEL PROGRAMA PRESUPUESTARIO:

EFECTOS GENERAL:
EFECTOS ALTERNOS:

TRIPROTECCIÓN CIVIL
TRIPROTECCIÓN CIVIL

ESTRUCTURA DEL INDICADOR

NOMBRE DEL INDICADOR: Porcentaje de cursos para evitar un niño quemado (quemados)
FÓRMULA DEL CÁLCULO: Cursos para evitar un niño quemado (quemados) / Cursos para evitar un niño quemado (programados) * 100
INTERPRETACIÓN: N/A
DIMENSIÓN QUE ATENDE: Efectividad RECOMENDA DE APLICACIÓN: Trimestral
DESCRIPCIÓN DEL FACTOR DE COMPARACIÓN: N/A TENDENCIA INDICADOR: Variable
ÁMBITO GEOGRÁFICO: Municipal
COBERTURA: Toda el municipio
UNIDAD BASE: Agosto de 2023

COMPORTAMIENTO DE LAS VARIABLES DURANTE EL PRIMER TRIMESTRE

VARIABLE	UNIDAD DE MEDIDA	OPERACIÓN	META ANUAL	PRIMER TRIMESTRE				SEGUNDO TRIMESTRE			
				PROG.	%	AJUSTE	%	PROG.	%	AJUSTE	%
Cursos para evitar un niño quemado (quemados)					0.00%		0.00%	0	0.00%	0	0.00%
Cursos para evitar un niño quemado (programados)					0.00%		0.00%	0	0.00%	0	0.00%

COMPORTAMIENTO DEL INDICADOR

DESCRIPCIÓN DE LA META ANUAL

META ANUAL	OBJETIVO ESTRATÉGICO							
	PRIMER TRIMESTRE				SEGUNDO TRIMESTRE			
	PROG.	ACT.	EF%	SEÑALADO	PROG.	ACT.	EF%	SEÑALADO
0.00	0.00	0.00	0.00	VERDE	0.00	0.00	0.00	VERDE

DESCRIPCIÓN DE RESULTADOS Y JUSTIFICACIÓN EN CASO DE VARIACIÓN SUPERIOR A +/- 20 POR CIENTO RESPECTO A LO PROGRAMADO

EVALUACIÓN DEL INDICADOR

ELABORÓ:

[Firma]
C. Wendy Arceles Rojas
Ejec. Administración

[Firma]
PROTECCIÓN CIVIL
CUERPO DE BOMBEROS
TALCA
COMUNIDAD
VALLE DE CHALCO
MUNICIPALIDAD
Talca, 15 de Agosto de 2023



PROGRAMA DE FICHAS TÉCNICAS DE SEGUIMIENTO DE INDICADORES 2018 DE GESTIÓN DE ESTRATÉGICOS



PLAZA/FE TRANSACCION:
FORMA DE PAGAMIENTO:
PROGRAMA PRESUPUESTARIO:
PROYECTO:

Plan de Seguridad
Riesgo y protección civil
0107001 Protección civil
01070010101 Contingencia para la protección civil
0107001010101 Contingencia de atención de emergencias y desastres
engloba los proyectos que integran acciones dirigidas a la protección de la vida y la integridad física de las personas, a través de la capacitación y organización de la sociedad para evitar y reducir los daños por accidentes, fenómenos naturales y tecnológicos, y fomentar la cultura de autoprotección, prevención y mitigación de los riesgos de población, así como participar en la construcción urbana segura y el medio ambiente.

OBJETIVO DEL PROGRAMA PRESUPUESTARIO:

DEPENDENCIA GENERAL:
DEPENDENCIA AUXILIAR:

100 PROTECCIÓN CIVIL
375 Coordinación Municipal de Protección Civil

ESTRUCTURA DEL INDICADOR

NOMBRE DEL INDICADOR:

Porcentaje de cursos de prevención de accidentes en la escuela y el hogar impartidos.

FÓRMULA DEL CÁLCULO:

(Cursos impartidos / Cursos programados) * 100

INTERPRETACIÓN:

Muestra el porcentaje de cursos de prevención de accidentes en la escuela y el hogar impartidos.

EMISIÓN QUE ATIENDE:

Eficiencia

FRECUENCIA DE MEDICIÓN:

Trimestral

DESCRIPCIÓN DEL FACTOR DE COMPARACIÓN:

Cursos impartidos a nivel municipal

TPO DEL INDICADOR:

Dinámico

ÁMBITO GEOGRÁFICO:

Municipal

CONVENCIONES:

Tabla de convenciones

LINEA BASE:

0 (cero) hasta 2018

COMPORTAMIENTO DE LAS VARIABLES DURANTE EL PRIMER TRIMESTRE

VARIABLE	UNIDAD DE MEDIDA	OPINIÓN	META ANUAL	PRIMER TRIMESTRE				AVANCE ACUMULADO			
				PROG.	ACT.	EFN.	SEMAFORO	PROG.	ACT.	EFN.	SEMAFORO
Cursos impartidos	Listas de Asistencia	Suficiente	20	5	25.00%	5	100.00%	5	25.00%	5	100.00%
Cursos programados	Listas de Asistencia	Suficiente	20	5	25.00%	5	100.00%	5	25.00%	5	100.00%

COMPORTAMIENTO DEL INDICADOR

DESCRIPCIÓN DE LA META ANUAL

META ANUAL	PRIMER TRIMESTRE				AVANCE ACUMULADO			
	PROG.	ACT.	EFN.	SEMAFORO	PROG.	ACT.	EFN.	SEMAFORO
100.00	100.00	100.00	100.00	VERDE	100.00	100.00	100.00	VERDE

DESCRIPCIÓN DE RESULTADOS Y JUSTIFICACIÓN EN CASO DE VARIACIÓN SUPERIOR A +/- 20 POR CIENTO RESPECTO A LO PROGRAMADO

EVALUACIÓN DEL INDICADOR

ELABORÓ

C. Verónica Arceza Rojas
Óficina administrativa





(FORM 086) FICHAS TÉCNICAS DE SEGUIMIENTO DE INDICADORES 2024 DE GESTIÓN O ESTRATÉGICOS



PLAN DE TRANSICIÓN: Plan 3, Terrestre
TEMA DE DESARROLLO: Riesgo a protección civil
PROGRAMA PRESUPUESTARIO: 020000 Protección Civil
PROYECTO: 0200000001 - Fortalecimiento de la protección civil
OBJETIVO DEL PROGRAMA PRESUPUESTARIO: 0200000001 - Contribución de atención de emergencias e incidentes, en línea con proyectos que integran acciones dirigidas a la protección de la vida y la integridad física de las personas, a través de la capacitación e implementación de la medida para evitar y reducir los daños por accidentes, desastres naturales y tecnológicos, y fomentar la cultura de autoprotección, prevención y solidaridad en las áreas de protección, en coordinación con la Infraestructura crítica básica y el estado anfitrión.
DEPENDENCIA GENERAL: T80 PROTECCIÓN CIVIL
DEPENDENCIA AUXILIAR: 185 Coordinación Municipal de Protección Civil

ESTRUCTURA DEL INDICADOR

NOMBRE DEL INDICADOR: Fomento de funciones protobombas activadas
FÓRMULA DEL CÁLCULO: $(\text{Funciones protobombas activadas} / \text{Funciones protobombas presentadas}) * 100$
INTERMITENCIA: No
DIRECCIÓN QUE ATIENDE: Itineraria
DESCRIPCIÓN DEL FACTOR DE COMPARACIÓN: No
AMBITO GEOGRAFICO: Municipal
COBERTURA: Total del municipio
UNIDADES: Grupos base 2023

COMPORTAMIENTO DE LAS UNIDADES DURANTE EL PRIMER TRIMESTRE

VARIABLE	UNIDAD DE MEDIDA	OPCIÓN	META ANUAL	AVANCE (TRIMESTRAL)				AVANCE ACUMULADO			
				PROG.	S.	ALCAN.	S.	PROG.	S.	ALCAN.	S.
Funciones protobombas activadas			0	0	0.00%	0	0.00%	0	0.00%	0	0.00%
Funciones protobombas presentadas			0	0	0.00%	0	0.00%	0	0.00%	0	0.00%

COMPORTAMIENTO DEL INDICADOR

DESCRIPCIÓN DE LA META ANUAL

META ANUAL	PRIMER TRIMESTRE							
	PRIMER TRIMESTRE				AVANCE ACUMULADO			
PROG.	ALC.	OPN.	SEMPROG.	PROG.	ALC.	OPN.	SEMPROG.	
0.00	0.00	0.00	0.00	0.00%	0.00	0.00	0.00	

DESCRIPCIÓN DE RESULTADOS Y JUSTIFICACIÓN EN CASO DE VARIACIÓN SUPERIOR A +10 POR CIENTO RESPECTO A LO PROGRAMADO

EVALUACIÓN DEL INDICADOR

ELABORÓ

C. Nancy Latorre Rada
 C. Nancy Latorre Rada
 Jefe de Administración

[Firma]
PROTECCIÓN CIVIL Y
1. CUERPO DE BOMBEROS
VALLE DE CHALCO
 SOLIDARIDAD
 1990
 Dirección de Protección Civil
 Avenida Transversal de la Am...



(PSRM 086) FICHAS TÉCNICAS DE SEGUIMIENTO DE INDICADORES 2024 DE GESTIÓN D ESTRATÉGICOS



PLAN DE DESARROLLO:
TÍTULO DE DESARROLLO:
PROGRAMA PRESUPUESTARIO:
PROYECTO:

Plan 6. Técnico
Riesgo y vulnerabilidad civil
6307003 Protección civil
6307003001 Coordinación para la protección civil
6307003003 Coordinación de atención de emergencias y desastres
enfoca los eventos e implementa acciones dirigidas a la protección de la vida y la integridad física de las personas, a través de la capacitación e implementación de la seguridad por el hogar y el centro de trabajo por accidentes, incendios, desastres y emergencias y fortalecimiento de la cultura de prevención y seguridad en los actos de cotidianidad, así como proteger la infraestructura, sistema salud y el medio ambiente.
000 PROTECCIÓN CIVIL
006 Coordinación Municipal de Protección Civil

ESTRUCTURA DEL INDICADOR

NOMBRE DEL INDICADOR: Porcentaje de atención de emergencias urbanas
FÓRMULA DEL CÁLCULO: (Emergencias urbanas atendidas / Emergencias urbanas reportadas) * 100
INTERPRETACIÓN: Muestra el porcentaje de atención de emergencias urbanas.
DIMENSIÓN QUE ATIENDE: Eficiencia
DESCRIPCIÓN DEL FACTOR DE COMPARACIÓN: Emergencias atendidas en el municipio
AMBITO GEOGRÁFICO: Municipio
DOCTRINA: Salud el municipio
LINEAMAS: Ejercicio Focal 2023

FECHA DE MEDICIÓN: Trimestral
UNIDAD DE MEDICIÓN: Grados

COMPORTAMIENTO DE LAS VARIABLES DURANTE EL PRIMER TRIMESTRE

VARIABLE	UNIDAD DE MEDIDA	OPERACIÓN	META ANUAL	AVANCE TRIMESTRAL			AVANCE ACUMULADO				
				PROG.	%	ACCUM.	%	PROG.	%	ACCUM.	%
Emergencias urbanas atendidas	Servicio	Atendido	8100	1200	25.25%	2.308	95.73%	2.208	25.25%	2.308	95.73%
Emergencias urbanas reportadas	Servicio	Reportado	8100	1200	25.25%	2.308	95.73%	2.208	25.25%	2.308	95.73%

COMPORTAMIENTO DEL INDICADOR

DESCRIPCIÓN DE LA META ANUAL

META ANUAL	PRIMER TRIMESTRE			AVANCE ACUMULADO				
	PROG.	ACC.	ETA.	SEMAFORO	PROG.	ACC.	ETA.	SEMAFORO
100.00	25.25	95.73	95.73	VERDE	100.00	95.73	95.73	VERDE

DESCRIPCIÓN DE RESULTADOS Y JUSTIFICACIÓN EN CASO DE LAMARCIÓN SUPLENDE A + 90 POR CIENTO RESPECTO A 90 POR CIENTO

EVALUACIÓN DEL INDICADOR

ELABORÓ:
[Firma]
C. Mandy Arce Rodríguez
Ejecutivo administrativo

PROTECCIÓN CIVIL Y CUERPO DE BOMBEROS VALLE DEL CAUCHO
C. T. Mónica Torres
Bosque de Protección Civil y Cuerpo de Bomberos
Municipio de Tuluá



(FORM 88B) FICHAS TÉCNICAS DE SEGUIMIENTO DE INDICADORES 2024 DE GESTIÓN O ESTRATÉGICOS



NOMBRE DE TRANSFERIDA:
TEMA DE DESARROLLO:
PROGRAMA PRESUPUESTARIO:
PROYECTO:

Nivel 3 Territorial
Riesgo y protección civil
0307000 Protección Civil

OBJETIVO DEL PROGRAMA PRESUPUESTARIO:

0307000001 Promoción para la protección civil
0307000002 Desarrollo de atención de emergencias y desastres
Inglés: los proyectos que integran acciones dirigidas a la promoción de la vida y la integridad física de las personas, a través de la capacitación y organización de la comunidad para evitar y reducir los impactos por accidentes, desastres naturales y tecnológicos, y fomentar la cultura de autoprotección y protección activa en las zonas de población, en centros urbanos y administrativos, urbanas rurales y el medio ambiente.

DEPENDENCIA GENERAL:

030 PROTECCIÓN CIVIL

DEPENDENCIA AUXILIAR:

030 Coordinación Municipal de Protección Civil

SITUACIÓN DEL INDICADOR

NOMBRE DEL INDICADOR:

Fornece de atención de emergencias prehospitalarias

FÓRMULA DEL CÁLCULO:

Emergencias prehospitalarias atendidas / Emergencias prehospitalarias reportadas * 100

INTERPRETACIÓN:

Muestra el porcentaje de atención de emergencias prehospitalarias.

UNIDAD DE MEDIDA:

Porcentaje

FRECUENCIA DE MEDICIÓN:

Trimestre

INDICACIÓN DEL FACTOR DE COMPARACIÓN:

Emergencias atendidas a nivel nacional

TIPO DE INDICADOR:

Cuando

ÁMBITO GEOGRÁFICO:

Municipal

COBERTURA:

Toda el municipio

FECHA BASE:

31 de marzo 2023

COMPORTAMIENTO DE LAS VARIABLES DURANTE EL PRIMER TRIMESTRE

VARIABLE	UNIDAD DE MEDIDA	OPERACIÓN	META ANUAL	AVANCE TRIMESTRAL				AVANCE ACUMULADO			
				PROG.	N.	ALCAN.	%	PROG.	N.	ALCAN.	%
Emergencias prehospitalarias atendidas	Servicio	Sumable	8700	1200	25.29%	2.100	95.73%	2.200	25.29%	2.100	95.73%
Emergencias prehospitalarias reportadas	Servicio	Sumable	8700	1200	25.29%	2.100	95.73%	2.200	25.29%	2.100	95.73%

COMPORTAMIENTO DEL INDICADOR

DESCRIPCIÓN DE LA META ANUAL

META ANUAL	PRIMER TRIMESTRE							
	AVANCE TRIMESTRAL				AVANCE ACUMULADO			
	PROG.	N.	%	SEÑALADO	PROG.	N.	%	SEÑALADO
8700	2129	95.73	95.73	ROJO	2.200	95.73	95.73	ROJO

INDICACIÓN DE RESULTADOS Y JUSTIFICACIÓN EN CASO DE VARIACIÓN SUPERIOR A 10 POR CIENTO RESPECTO A LO PROGRAMADO

Empty box for results and justification.

EVALUACIÓN DEL INDICADOR

Empty box for indicator evaluation.

ELABORÓ:

Wendy
E. Wendy Arceza Rojas
Técnico administrativo





[FORM 006] FICHAS TÉCNICAS DE SEGUIMIENTO DE INDICADORES 2024 DE GESTIÓN O ESTRATÉGICAS



ÁREA JEFE TRANSVERSAL:
TÍTULO DE DESARROLLO:
PROGRAMA PRESUPUESTARIO:
PROYECTO:

Riesgo territorial
Seguridad y protección civil
Estrategia Protección Civil

OBJETIVO DEL PROGRAMA PRESUPUESTARIO:

ESTRATEGIA 0101 - Concientización para la protección civil
DESCRIPCIÓN: Concientización de la población de emergencia y desastres mediante las actividades que integran acciones dirigidas a la protección de la vida y la integridad física de las personas, a través de la capacitación e información de la sociedad para evitar y reducir los daños por fenómenos y situaciones de riesgo y a fortalecer la cultura de seguridad, prevención y resiliencia en las fases de población así como en el territorio.
Infraestructura urbana básica y el medio ambiente.

DEPENDENCIA GENERAL:
DEPENDENCIA ALERJADA:

100 PROTECCIÓN CIVIL
305 Coordinación Municipal de Protección Civil

ESTRUCTURA DEL INDICADOR

NOMBRE DEL INDICADOR:

Porcentaje de análisis estadísticos de las contingencias por factores de riesgo

FÓRMULA DEL CÁLCULO:

Resultados estadísticos de las contingencias por factores de riesgo / Resultados estadísticos de las contingencias por factores de riesgo * 100

INTERPRETACIÓN:

Medida del porcentaje de análisis estadísticos de las contingencias por factores de riesgo

DIMENSIÓN QUE AFINICA:

Eficiencia

PRECISIÓN DE MEDICIÓN:

Indicador

DESCRIPCIÓN DEL FACTOR DE COMPARACIÓN:

Contingencias por factores de riesgo a nivel municipal

TIPO DE INDICADOR:

Cuantía

ÁMBITO GEOGRÁFICO:

Municipal

COBERTURA:

Todo el territorio

UNIDAD BASE:

Cambios base 2022

COMPORTAMIENTO DE LAS VARIABLES DURANTE EL PRIMER TRIMESTRE

3.4.1

VARIABLE	UNIDAD DE MEDIDA	OPERACIÓN	META ANUAL	PRIMER TRIMESTRE				AVANCE ACUMULADO			
				PROG.	%	ALCAN.	%	PROG.	%	ALCAN.	%
Resultados estadísticos de las contingencias por factores de riesgo	Decimales	Sumable	2	0	0.00%	0	0.00%	0	0.00%	0	0.00%
Resultados estadísticos de las contingencias por factores de riesgo	Decimales	Sumable	2	0	0.00%	0	0.00%	0	0.00%	0	0.00%

COMPORTAMIENTO DEL INDICADOR

DESCRIPCIÓN DE LA META ANUAL

META ANUAL	PRIMER TRIMESTRE							
	PRIMER TRIMESTRE			PRIMER TRIMESTRE				
	PROG.	ALC.	EF%	SEMAFORO	PROG.	ALC.	EF%	SEMAFORO
1.00	0.00	0.00	0.00	ROJO	0.00	0.00	0.00	ROJO

SELECCIÓN DE RESULTADOS Y JUSTIFICACIÓN EN CASO DE VARIACIÓN SUPERIOR A + 30 POR CIENTO RESPECTO A LO PROGRAMADO

VALORACIÓN DEL INDICADOR

ELABORÓ:

Wendy
C. Wendy Amador Rojas
Teléfono administrativo

PROTECCIÓN CIVIL Y BOMBEROS
C. I. MUNICIPALIDAD DE BOMBEROS VALTE DE CHALCO
SOLIDARIDAD
COMUNIDAD
MUNICIPAL



PLAN DE MONITOREO Y EVALUACIÓN DE INDICADORES 2024 DE GESTIÓN ESTRATÉGICA



PLAN DE TRABAJO
SISTEMA DE DESARROLLO
PROGRAMA PRESUPUESTARIO
PROYECTO

Riesgo Territorial
Riesgo a nivel municipal
027001 Protección Civil

0270010101 Capacitación para la protección civil
0270010102 Coordinación de acciones de emergencia y desastres
ejecutar los proyectos que tengan carácter digital a la protección de la vida y la integridad física de la población, a través de la capacitación y organización de la comunidad para evitar y reducir los efectos por accidentes, desastres naturales o antrópicos, a fomentar la cultura de prevención y seguridad en las zonas de protección así como proteger la infraestructura crítica básica y el medio ambiente.

OBJETIVO DEL PROGRAMA PRESUPUESTARIO

DEPENDENCIA GENERAL

760 PROTECCIÓN CIVIL

DEPENDENCIA ADMINISTRATIVA

05 Coordinación Municipal de Protección Civil

ESTRUCTURA DEL INDICADOR

NOMBRE DEL INDICADOR: Promoción en la actualización de los factores de riesgo.
UNIDAD DE MEDIDA: Factores de riesgo presentados en el periodo / total de factores de riesgo x 100
INTERPRETACIÓN: Muestra el porcentaje en la actualización de los factores de riesgo.
DIMENSIÓN QUE ATIENDE: Eficiencia. FRECUENCIA DE MEDICIÓN: Trimestral
RESERVA DE FACTORES DE COMPARACIÓN: Factores de riesgo a nivel municipal. TIPO DE INDICADOR: Cuantitativo
AMBITO GEOGRAFICO: Municipal
COBERTURA: Todo el municipio
UNIDAD BASE: El valor base 2023

COMPORTAMIENTO DE LAS VARIABLES DURANTE EL PRIMER TRIMESTRE

VARIABLE	UNIDAD DE MEDIDA	OPORTUNIDAD	META ANUAL	AVANCE TRIMESTRAL				AVANCE ACUMULADO			
				PROG.	E	ACTUAL	%	PROG.	%	ACTUAL	%
Factores de riesgo presentados en el periodo	Documento	Sumable	1	0	0.00%	0	0.00%	0	0.00%	0	0.00%
Total de factores de riesgo	Documento	Sumable	1	0	0.00%	0	0.00%	0	0.00%	0	0.00%

COMPORTAMIENTO DEL INDICADOR

DESCRIPCIÓN DE LA META ANUAL

META ANUAL	PRIMER TRIMESTRE				AVANCE ACUMULADO			
	PROG.	ACT.	DTA	SEÑALADO	PROG.	ACT.	DTA	SEÑALADO
100.00	0.00	0.00	0.00	Verde	0.00	0.00	0.00	Verde

DESCRIPCIÓN DE RESULTADOS Y JUSTIFICACIÓN EN CASO DE VARIACIÓN SUPERIOR A + 10 POR CIENTO RESPECTO A LO PROGRAMADO

INDICACIÓN DEL INDICADOR

ELABORÓ

[Firma]
C. Maribel Arce
Ejecuta administrativa





(P&RM 08) FICHAS TÉCNICAS DE SEGUIMIENTO DE INDICADORES 2024 DE GESTIÓN O ESTRATÉGICOS



PLAN DE TRANSVERSALES
TEMA DE DESARROLLO
PROGRAMA PRESUPUESTARIO
PROYECTO

Riesgo 3: Inseguridad
Riesgo 4: Protección Civil
CORREO: Protección Civil
OBJETIVO: Contribuir para la protección civil
OBJETIVO: Contribución de acciones de capacitación y desarrollo
implémenter proyectos que tengan acciones dirigidas a la protección de la vida y la integridad física de las personas, a través de la capacitación y el apoyo de la sociedad para evitar y reducir los daños por accidentes, al menos a través y asistencia, y fomentar la cultura de autocuidado, prevención y preparación en el hogar de población, en especial proteger la infraestructura urbana básica y el medio ambiente.
TITULO PROTECCIÓN CIVIL
UBI Coordinación Municipal de Protección Civil

OBJETIVO DEL PROGRAMA PRESUPUESTARIO

RESPONSABILIDAD GENERAL
RESPONSABILIDAD AUXILIAR

ESTRUCTURA DEL INDICADOR

NOMBRE DEL INDICADOR: Porcentaje en el seguimiento de acuerdos del Consejo Municipal de Protección Civil
FORMULA DEL CÁLCULO: Acuerdos del Consejo de Protección Civil municipal registrados / Total de acuerdos del Consejo de Protección Civil programados * 100
INFORMACIÓN: Muestra el porcentaje en el seguimiento de acuerdos del Consejo Municipal de Protección Civil
DIMENSIÓN QUE ATIENDE: Efectivos FRECUENCIA DE MEDICIÓN: Trimestral
DESCRIPCIÓN DEL FACTOR DE COMPARACIÓN: Acuerdos del Consejo Municipal TIPO DE INDICADOR: Gestión
AMBITO GEOGRAFICO: Municipal
COBERTURA: Toda el municipio
ENEA INE: Ejecución Final 2023

COMPORTAMIENTO DE LOS VARIABLES DURANTE EL PRIMER TRIMESTRE

VARIABLE	UNIDAD DE MEDIDA	OPINIÓN	META ANUAL	AVANCE TRIMESTRAL				AVANCE ACUMULADO			
				PROG.	%	ACUM.	%	PROG.	%	ACUM.	%
Acuerdos del Consejo de Protección Civil Municipal cumplidos	Sesión	Satisfacción	1	0	0.00%	0	0.00%	0	0.00%	0	0.00%
Total de acuerdos del Consejo de Protección Civil	Sesión	Satisfacción	1	0	0.00%	0	0.00%	0	0.00%	0	0.00%

COMPORTAMIENTO DEL INDICADOR

DESCRIPCIÓN DE LA META ANUAL

META ANUAL	AVANCE TRIMESTRAL							
	AVANCE TRIMESTRAL			AVANCE ACUMULADO				
	PROG.	ALC.	DIF.	SEMAFORO	PROG.	ALC.	DIF.	SEMAFORO
000.00	0.00	0.00	0.00	VERDE	0.00	0.00	0.00	VERDE

DESCRIPCIÓN DE RESULTADOS Y JUSTIFICACIÓN EN CASO DE VARIACIÓN DURANTE EL PRIMER TRIMESTRE DE EJECUCIÓN DE LA PROGRAMACIÓN

EVALUACIÓN DEL INDICADOR

ELABORÓ

C. Wendy Antonia Rojas
Ejecutor Administrativa





(PDM 090) HOJAS TÉCNICAS DE SEGUIMIENTO DE INDICADORES 2024 DE GESTIÓN O ESTRATÉGICOS



PLAN / DE TRANSICIÓN:

Plan 4: Seguridad

TÍTULO DE EJECUCIÓN:

Seguridad con visión de sistema

PROGRAMA PRESUPUESTARIO:

000010: Protección jurídica de las personas y sus bienes

PROYECTO:

000010001: Actualización del registro civil

OBJETIVO DEL PROGRAMA PRESUPUESTARIO:

Conjunto de acciones para el fortalecimiento de la entrega pública, edificando una alianza entre los distintos actores de gobierno y la población, a fin de contribuir una cultura de legalidad que impacte en la prevención del delito.

DEPENDENCIA GENERAL:

GOBIERNO MUNICIPAL

DEPENDENCIA AUXILIAR:

CG Registro Civil

ESTRUCTURA DEL INDICADOR

NOMBRE DEL INDICADOR:

Tasa de celebración porcentual de convenios de colaboración intergubernamentales firmados.

FÓRMULA DEL CÁLCULO:

$\frac{\text{Convenios celebrados con los ámbitos federal y estatal para garantizar acciones que ofrecen certeza jurídica en año actual}}{\text{Convenios celebrados con los ámbitos federal y estatal para garantizar acciones que ofrecen certeza jurídica en año anterior}} \times 100$

INTERPRETACIÓN:

Efektiva

INDICADOR DE SENSIBILIZACIÓN:

Anual

DIMENSIÓN QUE ATIENDE:

Cantidad de colaboración intergubernamentales firmados a nivel

TIPO DE INDICADOR:

Estratégico

DESCRIPCIÓN DEL ACTIVO DE COMPARACIÓN:

Municipal

ÁMBITO GEOGRÁFICO:

Municipal

COBERTURA:

Todo el territorio

LÍNEA BASE:

Inicio fiscal 2022

COMPORTAMIENTO DE LAS VARIABLES DURANTE EL TERCER TRIMESTRE

VARIABLE	UNIDAD DE MEDIDA	OPERACIÓN	META ANUAL	AVANCE TRIMESTRAL				AVANCE ANUALIZADO			
				PROG.	%	ACTUAL	%	PROG.	%	ACTUAL	%
Convenios celebrados con los ámbitos federal y estatal para garantizar acciones que ofrecen certeza jurídica en año actual	Registros	Sumable	1,00	0	0,00%	0	0,00%	0	0,00%	0	0,00%
Convenios celebrados con los ámbitos federal y estatal para garantizar acciones que ofrecen certeza jurídica en año anterior	Registros	Sumable	1,00	0	0,00%	0	0,00%	0	0,00%	0	0,00%

COMPORTAMIENTO DEL INDICADOR

DESCRIPCIÓN DE LA META ANUAL

META ANUAL	TERCER TRIMESTRE				AVANCE ANUALIZADO			
	PROG.	ACT.	ETN	SEMÁFORO	PROG.	ACT.	ETN	SEMÁFORO
0,00	0,00	0,00	0,00	VERDE	0,00	0,00	0,00	VERDE

DESCRIPCIÓN DE RESULTADOS Y JUSTIFICACIÓN EN CASO DE VARIACIÓN SUPERIOR A +10 POR CIENTO RESPECTO A LO PROGRAMADO

ESTE META ESTÁ PROGRAMADA ANUALMENTE

CRISTALINO DEL INDICADOR

ELABORÓ

Carolina Rodríguez Peña
Ejecutiva Administrativa

REVISÓ

Carolina Rodríguez Peña
Coordinadora de Registro Civil





[PMR 086] FICHAS TÉCNICAS DE SEGUIMIENTO DE INDICADORES 2024 DE GESTIÓN O ESTRATÉGICOS



PLAN / DE TRIMESTRAL:

Plan 4 Seguridad

TEMA DE DESARROLLO:

Seguridad en el hogar ciudadano

PROGRAMA PRESUPUESTARIO:

0100000 Profesional jurídico de las personas y sus bienes

PROYECTO:

0100000000 Actualización del registro civil

OBJETIVO DEL PROGRAMA PRESUPUESTARIO:

Colecta de acciones para el fortalecimiento de la calidad (PROCE) brindando una atención personalizada, oportuna de género y la población, a fin de conseguir una cultura de legalidad que impulse un crecimiento del sector.

DEPENDENCIA GENERAL:

205 GOBIERNO MUNICIPAL

DEPENDENCIA ALIBERAR:

000 Registro Civil

ESTRUCTURA DEL INDICADOR

NOMBRE DEL INDICADOR:

Tasa de variación porcentual de derechos y obligaciones jurídicas difamadas a la población.

FÓRMULA DEL CÁLCULO:

$\frac{\text{Derechos y obligaciones jurídicas difamadas a la población en el año actual} - \text{Derechos y obligaciones jurídicas difamadas a la población en el año anterior}}{\text{Derechos y obligaciones jurídicas difamadas a la población en el año anterior}} \times 100$

INTERPRETACIÓN:

Muestra la tasa de variación porcentual de derechos y obligaciones jurídicas difamadas a la población.

DIRECCIÓN QUE TIENE:

Alcaldía

INDICADOR DE MEDICIÓN:

General

DESCRIPCIÓN DEL FACTOR DE COMPARACIÓN:

Derechos y obligaciones jurídicas difamadas a la población a nivel

MUNICIPAL

TIPO DE INDICADOR:

Estratégico

ÁMBITO GEOGRÁFICO:

Municipal

COBERTURA:

Toda el municipio

LÍNEA BASE:

Toda el municipio

COMPORTAMIENTO DE LAS VARIABLES DURANTE EL TERCER TRIMESTRE

Variable	UNIDAD DE MEDIDA	OPERACIÓN	META ANUAL	AVANCE TRIMESTRAL				AVANCE ACUMULADO			
				PROG.	%	ALCIB.	%	PROG.	%	ALCIB.	%
				Derechos y obligaciones jurídicas difamadas a la población en el año actual	Difamaciones	Sumable	1.00	0	0.00%	0	0.00%
Derechos y obligaciones jurídicas difamadas a la población en el año anterior	Difamaciones	Sumable	1.00	0	0.00%	0	0.00%	0	0.00%	0	0.00%

COMPORTAMIENTO DEL INDICADOR

DESCRIPCIÓN DE LA META ANUAL

META ANUAL	TERCER TRIMESTRE							
	AVANCE TRIMESTRAL				AVANCE ACUMULADO			
	PROG.	ALC.	OP.	SEMÁFORO	PROG.	ALC.	OP.	SEMÁFORO
0.00	0.00	0.00	0.00	VERDE	0.00	0.00	0.00	VERDE

DESCRIPCIÓN DE RESULTADOS Y JUSTIFICACIÓN EN CASO DE VARIACIONES SUPERIORES A - 20 POR CIENTO RESPECTO A LO PROGRAMADO

ESTA META ESTA PROGRAMADA GENÉTICAMENTE

EVOLUCIÓN DEL INDICADOR

ELABORÓ

Dr. Álvaro Rodríguez Yara
Ejecutivo Administrativo

VALIDÓ

Christophe Javier Sosa
Coordinador de Registro Civil





(PDM 08) FICHAS TÉCNICAS DE SEGUIMIENTO DE INDICADORES 2014 DE GESTIÓN ESTRATÉGICA



PLAZA / DE TRANSVERSAL:
 TEMA DE DESARROLLO:
 PROGRAMA PRESUPUESTARIO:
 PROYECTO:

Nº 4: Seguridad
 Seguridad con el ciudadano
 EJERCICIOS FINANCIEROS JURÍDICOS DE LAS PERSONAS Y SUS BIENES
 EJECUCIÓN: Asesorías en registro civil

OBJETIVO DEL PROGRAMA PRESUPUESTARIO:

Conjunto de acciones para el fortalecimiento de la cultura jurídica, así como la atención a los distintos órdenes de gobierno y la población, a fin de garantizar la existencia de legalidad que impacte en la prevención del delito.

DEPENDENCIA GENERAL:
 DEPENDENCIA AUXILIAR:

00 GOBIERNO MUNICIPAL
 00 Registro Civil

ESTRUCTURA DEL INDICADOR

NOMBRE DEL INDICADOR:
 FÓRMULA DEL CÁLCULO:
 INTERPRETACIÓN:
 DIMENSIÓN QUE ATIENDE:
 DESCRIPCIÓN DEL FACTOR DE COMPARACIÓN:

Porcentaje de asesorías jurídicas otorgadas a la población.
 $(Asesorías jurídicas otorgadas a la población / Asesorías jurídicas programadas) * 100$
 Muestra el porcentaje de asesorías jurídicas otorgadas a la población.
 Ejercicios
 Asesorías jurídicas otorgadas a la población a nivel municipal

FRECUENCIA DE REGISTRO: ANUAL
 TIPO DE REGISTRO: Cuantitativo

ÁMBITO GEOGRÁFICO:
 COBERTURA:
 UNIDAD BÁSICA:

Municipal
 Todo el municipio
 Todo el municipio

COMPORTAMIENTO DE LAS VARIABLES DURANTE EL TERCER TRIMESTRE

VARIABLE	UNIDAD DE MEDIDA	OPCIÓN	META ANUAL	AVANCE TRIMESTRAL				AVANCE ACUMULADO			
				PROG.	%	ALCAN.	%	PROG.	%	ALCAN.	%
Asesorías jurídicas otorgadas a la población	Años	Sustentable	4052	0	0.00%	0	0.00%	0	0.00%	0	0.00%
Asesorías jurídicas programadas	Asesoría	Sustentable	4052	0	0.00%	0	0.00%	0	0.00%	0	0.00%

COMPORTAMIENTO DEL INDICADOR

DESCRIPCIÓN DE LA META ANUAL

META ANUAL	TERCER TRIMESTRE							
	AVANCE TRIMESTRAL				AVANCE ACUMULADO			
	PROG.	ALC.	EPS.	SEMAFORO	PROG.	ALC.	EPS.	SEMAFORO
0.00	0.00	0.00	0.00	ROJO	0.00	0.00%	0.00	ROJO

DESCRIPCIÓN DE RESULTADOS Y JUSTIFICACIÓN EN CASO DE VARIACIÓN SUPERIOR A +/- 20 POR CIENTO RESPECTO A LO PROGRAMADO

ESTA META ESTÁ PROGRAMADA ANUAL

VALUACIÓN DEL INDICADOR

ELABORÓ

Dr. Antonio Rodríguez Ruiz
 Jefe Administrativo

REVISÓ

Dr. Cristóbal Alvarado
 Coordinador de





(P&M 096) FICHAS TÉCNICAS DE SEGUIMIENTO DE INDICADORES 2014 DE GESTIÓN O ESTRATÉGICOS



PLAZA / EJE TRANSVERSAL:

Plaz 4: Seguridad

TEMA DE DESARROLLO:

Seguridad con visión ciudadana

PROGRAMA PRESUPUESTARIO:

0308003 Protección jurídica de las personas y sus bienes

PROYECTO:

0308010203 Actualización del registro civil

OBJETIVO DEL PROGRAMA PRESUPUESTARIO:

Constituirse como una de las prioridades de la gestión jurídica, mediante una alianza entre los distintos órdenes de gobierno y la población, a fin de asegurar una cultura de legalidad con impacto en la prevención del delito.

DEPENDENCIA GENERAL:

GOBIERNO MUNICIPAL

DEPENDENCIA ADMINISTRATIVA:

104 Registro Civil

ESTRUCTURA DEL INDICADOR

NOMBRE DEL INDICADOR:

Porcentaje de inspecciones realizadas al cumplimiento del marco normativo

FÓRMULA DEL CÁLCULO:

Inspecciones realizadas al cumplimiento del marco normativo municipal / Inspecciones programadas al cumplimiento del marco normativo municipal * 100

INTERPRETACIÓN:

N/A

DIMENSIÓN DE TIEMPO:

Eficiente

FRECUENCIA DE MEDICIÓN:

Trimestral

DESCRIPCIÓN DEL FACTOR DE COMPARACIÓN:

N/A

TIPO DE INDICADOR:

Gestión

ÁMBITO GEOGRÁFICO:

Municipal

CUBRITURA:

Todo el municipio

UNIDAD BÁSICA:

Todo el municipio

COMPORTAMIENTO DE LAS VARIABLES COMPARO EL TERCER TRIMESTRE

VARIABLE	UNIDAD DE MEDIDA	OPERACIÓN	META ANUAL	AVANCE TRIMESTRAL			AVANCE ACUMULADO				
				PROG.	%	ALCAN.	%	PROG.	%	ALCAN.	%
inspecciones realizadas al cumplimiento del marco normativo municipal					0.00%	0	0.00%	0	0.00%	0	0.00%
inspecciones programadas al cumplimiento del marco normativo municipal					0.00%	0	0.00%	0	0.00%	0	0.00%

COMPORTAMIENTO DEL INDICADOR

DESCRIPCIÓN DE LA META ANUAL:

META ANUAL	TERCER TRIMESTRE							
	AVANCE TRIMESTRAL				AVANCE ACUMULADO			
	PROG.	ALC.	EF%	SEMAFORO	PROG.	ALC.	EF%	SEMAFORO
0.00	0.00	0.00%	0.00	0.00	0.00	0.00%	0.00	0.00

DESCRIPCIÓN DE INFLUENCIAS Y JUSTIFICACIÓN EN CASO DE AMERITACIÓN DEL PUNTO A - SEFOR CIENTO RESPECTO A LO PROGRAMADO

 EVALUACIÓN DEL INDICADOR

ELABORÓ

Dr. Javier Balbuena Torres
Ejecutivo Administrativo

REVISÓ

Dr. Guadalupe Alicia Becerra Calzada
Coordinadora de Registro Civil





(FORM 006) FICHAS TÉCNICAS DE SEGUIMIENTO DE INDICADORES 2024 DE GESTIÓN O ESTRATÉGICOS



PLAN / SUBTRANSVERSAL:

TEMA DE DESARROLLO:

PROGRAMA PRESUPUESTARIO:

PROYECTO:

Plan 4: Seguridad
Seguridad con visión ciudadana
0400101 Prevención jurídica de las personas y sus bienes
0500101001 Actualización del registro civil

OBJETIVO DEL PROGRAMA PRESUPUESTARIO:

Conjunto de acciones para el fortalecimiento de la cultura jurídica, capacitación y apoyo técnico de distintos niveles de gobierno y la población, a fin de promover una cultura de legalidad que impacte en la prevención del delito.

DEPENDENCIA GENERAL:

00 GOBIERNO MUNICIPAL

DEPENDENCIA AUXILIAR:

100 Registro Civil

ESPECIFICACIONES DEL INDICADOR

NOMBRE DEL INDICADOR:

Porcentaje de atención a casos de cobcheo denunciados.

FÓRMULA DEL CÁLCULO:

Cobcheos atendidos/cobcheos denunciados (7100)

INTERPRETACIÓN:

Determinar cuantos y porcentaje de los elementos que conforman el Estado de Fuentes del Municipio que cuentan con la capacitación para el desarrollo de sus funciones.

DIMENSIÓN QUE ATIENDE:

Educativa

FRECUENCIA DE MEDICIÓN:

Trimestral

DESCRIPCIÓN DEL FACTOR DE COMPENSACIÓN:

N/A

TIPO DE MEDICIÓN:

Directa

ÁMBITO GEOGRÁFICO:

Municipal

COBERTURA:

Todo el municipio

UNIDAD BASE:

Todo el municipio

COMPORTAMIENTO DE LAS VARIABLES DURANTE EL TERCER TRIMESTRE

VARIABLE	UNIDAD DE MEDIDA	CATEGORÍA	META ANUAL	VARIABLE TRIMESTRAL			AVANCE ACUMULADO			
				PROG.	ALCAN.	%	PROG.	%	ALCAN.	%
Cobcheos atendidos				0.00%	0	0.00%	0	0.00%	0	0.00%
Cobcheos denunciados				0.00%	0	0.00%	0	0.00%	0	0.00%

COMPORTAMIENTO DEL INDICADOR

DESEMPEÑO DE LA META ANUAL

META ANUAL	TERCER TRIMESTRE							
	EJECUCIÓN TRIMESTRAL			AVANCE ACUMULADO				
	PROG.	ALC.	IT%	SEMAFORO	PROG.	ALC.	IT%	SEMAFORO
0.00	0.00	0.00	0.00	VERDE	0.00	0.00	0.00	VERDE

DESCRIPCIÓN DE AJUSTES Y AUTENTICACIÓN EN CASO DE VARIACIÓN SUPERIOR A +10 POR CIENTO RESPECTO A LO PROGRAMADO

VALUACIÓN DEL INDICADOR

ELABORÓ

Lic. Álvaro Rodríguez Torres
Ejecutivo Administrativo

REVISÓ

Lic. Doroteo César Rosales C.
Coordinador de Registro Civil



COORDINACIÓN DE REGISTRO CIVILES
VALLE DE CHALCO
SOLIDARIDAD
Sistema Transformando



(P&M 088) FICHAS TÉCNICAS DE SEGUIMIENTO DE INDICADORES 2014 DE GESTIÓN O ESTRATÉGICOS



PLAZA DE TRANSFERENCIA

Fila 4: Seguridad

TEMA DE DESARROLLO

Seguridad en el ámbito urbano

PROGRAMA PRESUPUESTARIO

0180101 Promoción jurídica de las personas y sus bienes

PROYECTO

0200102000 Actualización del registro civil

OBJETIVO DEL PROGRAMA PRESUPUESTARIO

Cuenta de acciones para el fortalecimiento de la contabilidad, mediante una alianza entre los distintos actores de gobierno y la población, a fin de consolidar una cultura de legalidad que impacte en la prevención del delito.

DEPENDENCIA GENERAL

GOBIERNO MUNICIPAL

DEPENDENCIA ALIADA

001 Registro Civil

ESTRUCTURA DEL INDICADOR

NOMBRE DEL INDICADOR

Tasa de verificación de actos levantados en el registro civil

FÓRMULA DEL CÁLCULO

(Número de actos levantados en el año actual / Número de actos levantados en el año anterior) * 100

INTERPRETACIÓN

Muestra la tasa de verificación de actos levantados en el registro civil

FRECUENCIA DE MEDICIÓN

SEMESTRAL

DIMENSIÓN QUE ATIENDE

6 Semestral

TIPO DE INDICADOR

Resultados

DESCRIPCIÓN DEL FACTOR DE COMPARACIÓN

Antes levantados en el registro civil a nivel municipal

ÁMBITO GEOGRÁFICO

Municipal

COBERTURA

Todo el municipio

UNIDAD BÁSICA

Todo el municipio

COMPORTAMIENTO DE LAS VARIABLES DURANTE EL TERCER TRIMESTRE

MES/SE	UNIDAD DE MEDIDA	OPERACIÓN	META ANUAL	AVANCE TRIMESTRAL				AVANCE ACUMULADO			
				PROG.	%	ALCAN.	%	PROG.	%	ALCAN.	%
Número de actos levantados en el año actual	Acta	Semestral	8500	0	0.00%	0	0.00%	0	0.00%	0	0.00%
Número de actos levantados en el año anterior	Acta	Semestral	5428	0	0.00%	0	0.00%	0	0.00%	0	0.00%

COMPORTAMIENTO DEL INDICADOR

DESCRIPCIÓN DE LA META ANUAL

META ANUAL	TERCER TRIMESTRE							
	AVANCE TRIMESTRAL			AVANCE ACUMULADO				
	PROG.	ALC.	ET%	SEMANARIO	PROG.	ALC.	ET%	SEMÁFORO
1.29	0.00	0.00	0.00	SEMI	0.00	0.00	0.00	ROJO

DESCRIPCIÓN DE RESULTADOS Y JUSTIFICACIÓN EN CASO DE VARIACIÓN SUPERIOR A +- 10 POR CIENTO RESPECTO A LO PROGRAMADO

Esta actividad está programada a partir del segundo trimestre

EVALUACIÓN DEL INDICADOR

Esta actividad está programada a partir del segundo trimestre

ELABORÓ

Dr. Amador Rodríguez Vera
Enlace Administrativo

REVISÓ

Dr. Christopher Jaime Escobar Cataluña
Coordinador de Registro Civil





(FORM 005) FICHAS TÉCNICAS DE SEGUIMIENTO DE INDICADORES 2024 DE GESTIÓN O ESTRATÉGICOS



PLAN / SUBPROGRAMA:
FONTO DE DESARROLLO:
PROGRAMA PRESUPUESTARIO:
PROYECTO:

Plan de legalidad
Seguridad con visión sustentable
000031, Protección jurídica de las personas y sus bienes
0000310001 Actualización del registro civil

OBJETIVO DEL PROGRAMA PRESUPUESTARIO:

Conjunto de acciones para la actualización de la cartera jurídica, mediante una alianza entre los distintos niveles de gobierno y la población, a fin de garantizar una gestión en legalidad que impulse en la prevención de delitos.

DEPENDENCIA GENERAL:
DEPENDENCIA SUBSIDIARIA:

GOBIERNO MUNICIPAL
GO Registro Civil

ESTRUCTURA DEL INDICADOR

NOMBRE DEL INDICADOR:

Procentaje de asistencia jurídica fundamental y notarial brindada a la población

FÓRMULA DEL CÁLCULO:

$\frac{\text{Asistencia jurídica fundamental y notarial brindada a la población}}{\text{Asistencia jurídica fundamental y notarial programada a brindar a la población}} \times 100$

INFORMACIÓN:

Muestra el porcentaje de asistencia jurídica fundamental y notarial brindada a la población.

DIMENSIÓN QUE ATIENDE:

Eficiencia

FRECUENCIA DE MEDICIÓN:

Trimestral

DESIGNACIÓN DEL FACTOR DE COMPARACIÓN:

Asistencia jurídica fundamental y notarial brindada a la

TIPO DE INDICADOR:

Resultados

AMBITO GEOGRAFICO:

Municipal

GOBIERNO:

Todo el municipio

LÍNEA BASE:

Todo el municipio

COMPORTAMIENTO DE LAS VARIABLES DURANTE EL TERCER TRIMESTRE

3.1.2

VARIABLE	UNIDAD DE MEDIDA	OPERACIÓN	META ANUAL	AVANCE TRIMESTRAL				AVANCE ACUMULADO			
				PROG.	%	ALCAN.	%	PROG.	%	ALCAN.	%
Asistencia jurídica fundamental y notarial brindada a la población	Registros	Semanal	16	4	25.00%	0	0.00%	4	25.00%	0	0.00%
Asistencia jurídica fundamental y notarial programada a brindar a la población	Registros	Semanal	16	4	25.00%	0	0.00%	4	25.00%	0	0.00%

COMPORTAMIENTO DEL INDICADOR

DESCRIPCIÓN DE LA META ANUAL:

META ANUAL	TERCER TRIMESTRE							
	AVANCE TRIMESTRAL				AVANCE ACUMULADO			
	PROG.	ALC.	EF%	SEÑALADO	PROG.	ALC.	EF%	SEÑALADO
100.00	100.00	0.00	0.00		100.00	0.00	0.00	

REPORTE DEL RESULTADO Y JUSTIFICACIÓN EN CASO DE VARIACIÓN SUPERIOR A +/- 10 POR CIENTO RESPECTO A LO PROGRAMADO

Esta actividad está programada para

EXAGNERACIÓN DEL RESULTADO

ELABORÓ

Lc. Jhonny Rodríguez Pérez
Ejecutivo Administrativo

REVISÓ

Lc. Juan Carlos Becerra Catafede
Ejecutivo de Registro Civil





(FORM 083) FICHAS TÉCNICAS DE SEGUIMIENTO DE INDICADORES 2024 DE GESTIÓN O ESTRATÉGICOS



PLAN / DE TRANSICIÓN:

Plan 4 Seguridad

TEMA DE DESARROLLO:

Seguridad en el ámbito urbano

PROGRAMA PRESUPUESTARIO:

0100000 Protección jurídica de las personas y sus bienes

PROYECTO:

0100000001 Actualización del registro civil

OBJETIVO DEL PROGRAMA PRESUPUESTARIO:

Conjunto de acciones para el fortalecimiento de la cultura jurídica, adhiriendo a la cultura de los derechos humanos y la gobernanza, a fin de sensibilizar una cultura de legalidad que impacte en la prevención del delito.

EMPRESA CENTRAL:

00 GOBIERNO MUNICIPAL

CONDICIÓN AJUSTADA:

100 Regular Civil

ESTRUCTURA DEL INDICADOR

NOMBRE DEL INDICADOR:

Porcentaje de acompañamientos jurídicos a la población

FÓRMULA DEL CÁLCULO:

(Acompañamientos jurídicos a la población solicitada / Acompañamientos jurídicos a la población solicitada) * 100

INTERPRETACIÓN:

Determinar el porcentaje del Estado de Fuerza por periodo

DIMENSIÓN QUE ATIENDE:

Eficacia

FRECUENCIA DE MEDICIÓN:

Trimestral

DISTRIBUCIÓN DEL FACTOR DE COMPARACIÓN:

N/A

TIPO DE INDICADOR:

Result

ÁMBITO GEOGRÁFICO:

Municipal

COBERTURA:

Toda el municipio

UNIDAD:

Toda el municipio

COMPORTAMIENTO DE LAS VARIABLES DURANTE EL TERCER TRIMESTRE

A-12

VARIABLE	UNIDAD DE MEDIDA	OPERACIÓN	META ANUAL	CICLO TRIMESTRAL				AVANCE ACUMULADO			
				PROG.	%	ALCAN.	%	PROG.	%	ALCAN.	%
Acompañamientos jurídicos a la población realistas					0.00%	0	0.00%	0	0.00%	0	0.00%
Acompañamientos jurídicos a la población solicitada					0.00%	0	0.00%	0	0.00%	0	0.00%

COMPORTAMIENTO DEL INDICADOR

DISTRIBUCIÓN DE LA META ANUAL

META ANUAL	TERCER TRIMESTRE							
	AVANCE TRIMESTRAL			AVANCE ACUMULADO				
	PROG.	ALC.	ETN	SEMAFORO	PROG.	ALC.	ETN	SEMAFORO
0.00	0.00	0.00	0.00	ROJO	0.00	0.00	0.00	ROJO

DESCRIPCIÓN DE RESULTADOS Y ENTREGABLES EN CASO DE VARIACION SIGNIFICATIVA A +10 POR CIENTO, RESPECTO A LO PROGRAMADO

EVALUACIÓN DEL INDICADOR

ELABORÓ

Lc. Angella Rodríguez Yara
Ejec. Administrativa

REVISÓ

Lc. Christopher Javier Berrío Cardona
Coordinador de Registro Civil





(FORM 08b) FICHAS TÉCNICAS DE SEGUIMIENTO DE INDICADORES 2014 DE GESTIÓN O ESTRATÉGICOS



PLAN / SUB PROGRAMAS:

TEMA DE DESARROLLO:

PROGRAMA PRESUPUESTARIO:

PROYECTO:

Pilar 4 (Departes)

Seguridad con valores cívicos

02.00101 Promoción jurídica de las personas y sus bienes

02.00103001 Actualización del registro civil

OBJETIVO DEL PROGRAMA PRESUPUESTARIO:

Desarrollo de acciones para el fortalecimiento de la cultura jurídica, mejorando una alianza entre los distintos actores de gobierno y la población, a fin de consolidar una cultura de legalidad que impulse en la provincia del Huancabamba.

DEPENDENCIA GENERAL:

GOBIERNO MUNICIPAL

DEPENDENCIA ESPECIAL:

UD Registro Civil

ESTRUCTURA DEL INDICADOR

NOBRE DEL INDICADOR:

Porcentaje de eventos de capacitación realizados para evitar prácticas indebidas en el ejercicio del servicio público.

FÓRMULA DEL CÁLCULO:

(Eventos de capacitación realizados para evitar prácticas indebidas en el ejercicio del servicio público) / Eventos de capacitación programados para evitar prácticas indebidas en el

INTERPRETACIÓN:

NU

DIMENSIÓN QUE ATIENDE:

E Brevedad

DIRECCIÓN DEL FACTOR DE COMPARACIÓN:

NU

FRECUENCIA DE MEDICIÓN:

Trimestral

AMBITO GEOGRÁFICO:

Municipal

TIPO DE INDICADOR:

Gestión

COBERTURA:

Toda el municipio

LÍNEA BASE:

Desde el municipio

COMPORTAMIENTO DE LAS VARIABLES DURANTE EL TERCER TRIMESTRE

VARIABLE	UNIDAD DE MEDICIÓN	OPERACIÓN	META ANUAL	AVANCE TRIMESTRAL				AVANCE ACUMULADO			
				PROG.	N	ALCAN.	%	PROG.	N	ALCAN.	%
Eventos de capacitación realizados para evitar prácticas indebidas en el ejercicio del servicio público					0.00%	0	0.00%	0	0.00%	0	0.00%
Eventos de capacitación programados para evitar prácticas indebidas en el ejercicio del servicio público					0.00%	0	0.00%	0	0.00%	0	0.00%

COMPORTAMIENTO DEL INDICADOR

META ANUAL	TERCER TRIMESTRE							
	AVANCE TRIMESTRAL				AVANCE ACUMULADO			
	PROG.	N	ALCAN.	%	PROG.	N	ALCAN.	%
0.00	0.00	0.00	0.00	0.00	0.00	0.00	0.00	0.00

DESCRIPCIÓN DE RESULTADOS Y ENTREGABLES EN CASO DE VARIACIÓN SUPERIOR A +/- 10 POR CIENTO RESPECTO A LO PROGRAMADO

EMISIÓN DEL INDICADOR

ELABORÓ

Lt. Andrea Palacios Vera
Ejecutiva de Gestión

REVISÓ

Christopher Jaime Becerra Galaviz
Coordinador de Registro Civil





(FORM 085) FICHAS TÉCNICAS DE SEGUIMIENTO DE INDICADORES 2004 DE GESTIÓN O ESTRATÉGICOS



PLAZA 7 (E) TRANSVERSAL

TEMA DE DESARROLLO

PROGRAMA PRESUPUESTARIO

PROYECTO

Plan de Seguridad
Segurificación social ciudadana
01.00201 Prevención jurídica de las personas y sus bienes
01.00201001 Actualización de registros civil

OBJETIVO DEL PROGRAMA PRESUPUESTARIO

Contribuir al bienestar para el fortalecimiento de la cultura jurídica, mejorando una alianza entre los distintos actores de gobierno y ciudadanía, a fin de garantizar una cultura de legalidad que impacte en la prevención del delito.

DEPENDENCIA CENTRAL

GOBIERNO MUNICIPAL

DEPENDENCIA AUXILIAR

180 Registro Civil

DEFINICIÓN DEL INDICADOR

NOMBRE DEL INDICADOR

Porcentaje de las dinámicas de sensibilización a los servidores públicos sobre las causas del incumplimiento de normas jurídicas.

FÓRMULA DEL CÁLCULO

$\frac{\text{Dinámicas de sensibilización impartidas a los servidores públicos sobre las causas del incumplimiento de normas jurídicas}}{\text{Dinámicas de sensibilización programadas a los servidores públicos sobre las causas del incumplimiento de normas jurídicas}} \times 100$

INTERPRETACIÓN

N/A

DIRECCIÓN DEL ÍTEM

Nacional

DETERMINADA SU FRECUENCIA

Trimestral

DESCRIPCIÓN DEL FACTOR DE COMBINACIÓN

N/A

TIPO DE INDICADOR

Gestión

AMBITO GEOGRAFICO

Municipal

COBERTURA

Todo el municipio

UNIDAD DE MEDIDA

Todo el municipio

COMPORTAMIENTO DE LAS VARIABLES DURANTE EL PERÍODO TRIMESTRAL

8.2.3

VARIABLE	UNIDAD DE MEDIDA	OPERACIÓN	META (VARIABLE)	AVANCE TRIMESTRAL			AVANCE ACUMULADO				
				PROG.	%	ALCAN.	%	PROG.	%	ALCAN.	%
Dinámicas de sensibilización impartidas a los servidores públicos sobre las causas del incumplimiento de normas jurídicas			0	0	0.00%	0	0.00%	0	0.00%	0	0.00%
Dinámicas de sensibilización programadas a los servidores públicos sobre las causas del incumplimiento de normas jurídicas			0	0	0.00%	0	0.00%	0	0.00%	0	0.00%

COMPORTAMIENTO DEL INDICADOR

META ANUAL	TRIMESTRE							
	AVANCE TRIMESTRAL				AVANCE ACUMULADO			
	PROG.	%	ALCAN.	%	PROG.	%	ALCAN.	%
0.00	0.00	0.00	0.00	0.00	0.00	0.00	0.00	0.00

DESCRIPCIÓN DE SITUACIONES Y JUSTIFICACIÓN EN CASO DE VARIACIÓN SUPERIOR A +/- 10 POR CIENTO RESPECTO A LO PROGRAMADO

EVALUACIÓN DEL INDICADOR

ELABORÓ

Luzmila Rodríguez Pizarro
Jefera Administrativa

REVISÓ

Luzmila Rodríguez Pizarro
Coordinadora de Registro Civil





(PSRM 005) FICHAS TÉCNICAS DE SEGUIMIENTO DE INDICADORES 2324 DE GESTIÓN O ESTRATÉGICOS



PLAN / DE TRIMESTRAL:

TÍTULO DE DESARROLLO:

PROGRAMA PRESUPUESTARIO:

PROYECTO:

Plan de Seguridad
Seguridad vial y tránsito ciudadana
06300001 Promoción jurídica de las personas y sus bienes
0630010000 Actualización del registro civil

DIRETIVO DEL PROGRAMA PRESUPUESTARIO:

Conjunto de acciones que en total abarcan todo lo jurídico, estribando una alianza entre los distintos órdenes de gobierno y la población, a fin de servirle a los cultivos de legalidad que le pende en la prestación del servicio.

DEPENDENCIA GENERAL:

GOBIERNO MUNICIPAL

DEPENDENCIA ANUAL:

100 Registro Civil

ESTRUCTURA DEL INDICADOR

NOMBRE DEL INDICADOR:

Prevención de las quejas ante la comisión de hechos indeliberados por parte de los servidores públicos.

FÓRMULA DEL CÁLCULO:

(Quejas recibidas ante la comisión de hechos indeliberados por parte de los servidores públicos / Quejas estimadas a recibir ante la comisión de hechos indeliberados por parte de los servidores públicos) * 100

INTERPRETACIÓN:

100

DIMENSIÓN QUE ATIENDE:

Eficiencia

FRECUENCIA DE MEDICIÓN:

Timestra

DESCRIPCIÓN DEL FACTOR DE COMPARACIÓN:

N/A

TIPO DE INDICADOR:

Costo

AMBITO GEOGRAFICO:

Municipal

COBERTURA:

Toda el municipio

UNIDAD DE MEDIDA:

Toda el municipio

COMPORTAMIENTO DE LAS VARIABLES DURANTE EL TERCER TRIMESTRE

VARIABLE	UNIDAD DE MEDIDA	OPERACIÓN	META ANUAL	AVANCE TRIMESTRAL			AVANCE ACUMULADO				
				PROG.	%	ALCAN.	%	PROG.	%	ALCAN.	%
Quejas recibidas ante la comisión de hechos indeliberados por parte de los servidores públicos			0	0	0.00%	0	0.00%	0	0.00%	0	0.00%
Quejas estimadas a recibir ante la comisión de hechos indeliberados por parte de los servidores públicos			0	0	0.00%	0	0.00%	0	0.00%	0	0.00%

COMPORTAMIENTO DEL INDICADOR

DESCRIPCIÓN DE LA META ANUAL:

META ANUAL	TERCER TRIMESTRE							
	AVANCE TRIMESTRAL				AVANCE ACUMULADO			
	PROG.	ALC.	EPS	SEMAFORO	PROG.	ALC.	EPS	SEMAFORO
0.00	0.00	0.00	0.00	ROJO	0.00	0.00	0.00	VERDE

DESCRIPCIÓN DE RESULTADOS Y ATRIBUCIÓN EN CASO DE VARIACIÓN SUPERIOR A +/- 10 POR CIENTO RESPECTO A LO PROGRAMADO:

EVALUACIÓN DEL INDICADOR

ELABORÓ:

Dr. Alberto Rodríguez Yares
Ejecutor Administrativo

REVISÓ:

Dr. Carlos Rodríguez Yares
Ejecutor Administrativo





(PERM 066) FICHAS TÉCNICAS DE SEGUIMIENTO DE INDICADORES 2024 DE GESTIÓN O ESTRATÉGICOS



PLAN / EJE TRANSVERSA:
TOMA DE DESARROLLO
PROGRAMA PRESUPUESTARIO
PROYECTO:

Foja: Seguridad
Seguridad en el establecimiento
0000101: Protección jurídica de las personas y sus bienes
0000101000: Activación del registro civil

OBJETIVO DEL PROGRAMA PRESUPUESTARIO:

Conjunto de acciones para el fortalecimiento de la gestión judicial, calificar a una abogada en las áreas de interés de gobierno y transparencia, a fin de consolidar una cultura de legalidad que impacte en la gobernanza del distrito.

DEPENDENCIA GENERAL:
DEPENDENCIA ALIADA:

300 COORDINACIÓN MUNICIPAL
100 REGISTRO CIVIL

ESTRUCTURA DEL INDICADOR

NOMBRE DEL INDICADOR:

Fortalecimiento de exámenes de desempeño efectuados a los servidores públicos.

FÓRMULA DEL CÁLCULO:

$(\text{Exámenes de desempeño de funciones efectuados a los servidores públicos} / \text{Número de exámenes de funciones programados}) * 100$

INTERPRETACIÓN:

Muestra el porcentaje de exámenes de desempeño efectuados a los servidores públicos.

DIMENSIÓN QUE ATIENDE:

Eficiencia FRECUENCIA DE MEDICIÓN: Trimestral

DESCRIPCIÓN DEL FACTOR DE COMPARACIÓN:

Exámenes de desempeño efectuados a los servidores públicos a nivel municipal. TIPO DE INDICADOR: Resultado

AMBITO GEOGRAFICO:

Municipal

COBERTURA:

Todo el municipio

SINERGIAS:

Todo el municipio

COMPORTAMIENTO DE LAS SINGULARES DURANTE EL TERCER TRIMESTRE

VARIABLE	UNIDAD DE MEDIDA	OPERACIÓN	META ANUAL	AVANCE TRIMESTRAL				AVANCE ACUMULADO			
				PROG.	%	A/CUM.	%	PROG.	%	A/CUM.	%
Exámenes de desempeño de funciones efectuados a los servidores públicos			0	0	0.00%	0	0.00%	0	0.00%	0	0.00%
Exámenes de desempeño de funciones programados			0	0	0.00%	0	0.00%	0	0.00%	0	0.00%

COMPORTAMIENTO DEL INDICADOR

DESCRIPCIÓN DE LA META ANUAL

META ANUAL	TERCER TRIMESTRE							
	AVANCE TRIMESTRAL			AVANCE ACUMULADO				
	PROG.	A/C.	ET%	SEMFORO	PROG.	A/C.	ET%	SEMFORO
0.00	0.00	0.00	0.00	ROJO	0.00	0.00	0.00	ROJO

DESCRIPCIÓN DE RESULTADOS Y JUSTIFICACIÓN EN CASO DE VARIACIÓN SUPERIOR A +/- LEJOS CIENTO RESPECTO A LO PROGRAMADO

VALIDACIÓN DEL INDICADOR

 CARICO
 Jhon Carlos Rodríguez
 Jefe Administrativo

 CARICO
 Dr. Christopher Jaime Becerra Celis
 Coordinador de Registro Civil





FORM 086) FICHAS TÉCNICAS DE SEGUIMIENTO DE INDICADORES 2024 DE GESTIÓN O ESTRATÉGICOS



PLAN / DE TRANSVERSAL
TOMA DE DESARROLLO
PROGRAMA PRESUPUESTARIO
PROYECTO:

Plan de Seguridad
Seguridad con visión de futuro
0100121) Tratativa jurídica de las personas y sus bienes
0100122026) Actualización del registro civil

OBJETIVO DEL PROGRAMA PRESUPUESTARIO:

Capacitar al personal para el fortalecimiento de la carrera jurídica, edificando una alianza entre los distintos órganos de gobierno y la población, a fin de garantizar una cultura de legalidad que impacte en la prevención del delito.

DEPENDENCIA CENTRAL:
DEPENDENCIA ALIADA:

GOBIERNO MUNICIPAL
LOS Registros Civiles

ESTRUCTURA DEL INDICADOR

NOMBRE DEL INDICADOR: Tasa de variación del registro de actos de nacimiento levantados
FORMULA DEL CÁLCULO: $(\text{Número de actos de nacimiento levantados en el año actual} / \text{Número de actos de nacimiento levantados en el año anterior}) - 1) * 100$
INTERVENCIÓN: Muestra la tasa de variación del registro de actos de nacimiento levantados.
DIMENSIÓN QUE ATIENDE: Eficiencia
DESCRIPCIÓN DEL FACTOR DE COMPARACIÓN: Registro de actos de nacimiento levantados a nivel municipal. FRECUENCIA DE MEDICIÓN: Mensual
ÁMBITO GEOGRÁFICO: Municipal. TIPO DE INDICADOR: Gestión
CATEGORÍA: Tercer trimestre
LÍNEA BSC: Tercer trimestre

COMPORTAMIENTO DE LAS VARIABLES DURANTE EL TERCER TRIMESTRE

VARIABLE	UNIDAD DE MEDIDA	ORIENTACIÓN	META ANUAL	AVANCE TRIMESTRAL				AVANCE ACUMULADO			
				PROG.	%	ALCAN.	%	PROG.	%	ALCAN.	%
Número de actos de nacimiento levantados en el año actual	Registros de actos	Sumable	600	0	0.00%	0	0.00%	0	0.00%	0	0.00%
Número de actos de nacimiento levantados en el año anterior	Registros de actos	Sumable	540	3	0.00%	0	0.00%	3	0.00%	0	0.00%

COMPORTAMIENTO DEL INDICADOR

DESARROLLO DE LA META ANUAL

META ANUAL	TERCER TRIMESTRE							
	AVANCE TRIMESTRAL				AVANCE ACUMULADO			
	PROG.	ALC.	ET%	SEMÁFORO	PROG.	ALC.	ET%	SEMÁFORO
119.71	0.00	0.00	0.00	VERDE	0.00	0.00	0.00	VERDE

SELECCIÓN DE RESULTADO Y JUSTIFICACIÓN DE CASO DE VARIACIÓN SUPERIOR A +/- 10 POR CIENTO RESPECTO A LO PROGRAMADO

Toda actividad está programada a partir del segundo trimestre

JUSTIFICACIÓN DEL INDICADOR

ELABORÓ

Dr. Carlos Rodríguez Torres
Ejecutivo Administrativo

REVISÓ

Lic. Celso Aguilar-Ortiz Escobar
Coordinador de Registro Civil





[FORM 006] FICHAS TÉCNICAS DE SEGUIMIENTO DE INDICADORES 2024 DE GESTIÓN ESTRATÉGICAS



PLAN / DE TRANSVERSAL:

Plan 4 Seguros

TÍTULO DEL SUBPROYECTO:

Seguridad en vision ciudadana

PROGRAMA PRESUPUESTARIO:

0200004 Proceso judicial de las personas y sus bienes

PROYECTO:

0300000001 Actualización del registro civil

OBJETIVO DEL PROGRAMA PRESUPUESTARIO:

Conjunto de acciones para el fortalecimiento de la entrega pública, realizando una alianza estratégica con el distrito (Orden An gobierno y la población, a fin de sembrar una cultura de legalidad que impulse en la prevención del delito.

DEPENDENCIA GENERAL:

000 000 000 000 0000

DEPENDENCIA SUBSANA:

100 Registro Civil

ESTRUCTURA DEL INDICADOR

NOMBRE DEL INDICADOR:

Tasa de variación del registro de actos de defunción levantados

FÓRMULA DEL CÁLCULO:

$(\text{Número de actos de defunciones levantadas en el año actual} / \text{Número de actos de defunciones levantadas en el año anterior}) - 1) * 100$

INTERPRETACIÓN:

Muestra la tasa de variación del registro de actos de defunción levantados.

DIMENSIÓN QUE ATENDE:

Eficiencia

DESCRIPCIÓN DE MEDICIÓN:

Semestral

DESCRIPCIÓN DEL FACTOR DE COMPARACIÓN:

Registro de actos de defunción levantados a nivel Municipal

TIPO DE INDICADOR:

Resultos

ÁMBITO GEOGRÁFICO:

Municipal

COBERTURA:

Todo el municipio

UNIDAD BÁSICA:

Todas las personas

COMPORTAMIENTO DE LAS VARIABLES DURANTE EL TERCER TRIMESTRE

VARIABLE	UNIDAD DE MEDIDA	OPERACIÓN	META ANUAL	TERCER TRIMESTRE				AÑO ACUMULADO			
				PROG.	%	REAL	%	PROG.	%	REAL	%
Número de actos de defunciones levantadas en el año actual	Registros de actos	Sumar	1000	0	0.00%	0	0.00%	0	0.00%	0	0.00%
Número de actos de defunciones levantadas en el año anterior	Registros de actos	Restar	1000	0	0.00%	0	0.00%	0	0.00%	0	0.00%

COMPORTAMIENTO DEL INDICADOR

DESCRIPCIÓN DE LA META ANUAL

META ANUAL	TERCER TRIMESTRE							
	AVANCE TRIMESTRAL				AVANCE ACUMULADO			
	PROG.	ALL.	ETS.	SÍMBOLO	PROG.	ALL.	ETS.	SÍMBOLO
0.00	0.00	0.00	0.00	VERDE	0.00	0.00	0.00	VERDE

DESCRIPCIÓN DE RESULTADOS Y JUSTIFICACIÓN EN CASO DE VARIACIÓN SUPERIOR A +/- 10 POR CIENTO RESPECTO A LO PROGRAMADO

Esta actividad está programada a partir del segundo trimestre

EVALUACIÓN DEL INDICADOR

ELABORÓ:

M. Soledad Rodríguez Torres
Ejec. Administrativo

REVISÓ:

Dr. Cristóbal Andrés Becerra Cruzada
Coordinador de Registro Civil





(PRM 003) FICHAS TÉCNICAS DE SEGUIMIENTO DE INDICADORES 2024 DE GESTIÓN O ESTRATÉGICOS



PLAN / DE TRABAJO:

Plan de Seguridad

TEMA DE DESARROLLO:

Seguridad en Cabañas

PROGRAMA PRESUPUESTARIO:

0100101 Protección jurídica de las personas y sus bienes

PROYECTO:

020010101 Actualización del registro civil

OBJETIVO DEL PROGRAMA PRESUPUESTARIO:

Conjunto de acciones para el fortalecimiento de la gestión pública, enfocando sus efforts en los sectores claves de gobierno y la gestión, a fin de asegurar los niveles de legalidad que impide en la prestación del servicio.

DEPENDENCIA GENERAL:

SECRETARÍA MUNICIPAL

DEPENDENCIA AUXILIAR:

SECRETARÍA CIVIL

ESTRUCTURA DEL INDICADOR

NOMBRE DEL INDICADOR:

Tasa de cancelación del registro de actas de matrimonios levantados

FÓRMULA DEL CÁLCULO:

$(\text{Número de actas de matrimonios levantados en el año actual} / \text{Número de actas de matrimonios levantados en el año anterior}) * 100$

INTERPRETACIÓN:

Muestra la tasa de variación del registro de actas de matrimonios levantados.

DIMENSIÓN DEL ATENIDO:

Eficiencia

FRECUENCIA DE MEDICIÓN:

Trimestral

INDICACIÓN DEL FACTOR DE COMPARACIÓN:

Registro de actas de matrimonios levantados a nivel municipal.

TIPO DE INDICADOR:

Resulta

ÁMBITO GEOGRÁFICO:

Municipal

COBERTURA:

Toda el municipio

LÍNEA BASE:

Toda el municipio

COMPORTAMIENTO DE LAS VARIABLES DURANTE EL TERCER TRIMESTRE

VARIABLE	UNIDAD DE MEDIDA	OPERACIÓN	META ANUAL	PRIMER TRIMESTRE				AVANCE ACUMULADO			
				PROG.	N.	ALCAN.	%	PROG.	%	ALCAN.	%
Número de actas de matrimonios levantados en el año actual	Registros de actas	Sumable	2000	0	0.00%	0	0.00%	0	0.00%	0	0.00%
Número de actas de matrimonios levantados en el año anterior	Registros de actas	Sumable	1119	0	0.00%	0	0.00%	0	0.00%	0	0.00%

COMPORTAMIENTO DEL INDICADOR

DESCRIPCIÓN DE LA META ANUAL

META ANUAL	TERCER TRIMESTRE							
	AVANCE TRIMESTRAL				AVANCE ACUMULADO			
	PROG.	ALC.	%	SEMAFORO	PROG.	ALC.	%	SEMAFORO
278.71	0.00	0.00	0.00	VERDE	0.00	0.00	0.00	VERDE

DESCRIPCIÓN DE DESVIACIÓN Y JUSTIFICACIÓN (EN CASO DE VARIACIÓN SUPERIOR A 10 POR CIENTO RESPECTO A LO PROGRAMADO)

Esta actividad está programada a partir de segundo trimestre.

EVALUACIÓN DEL INDICADOR

ELABORÓ

Lic. Néstor Rodríguez Yanes
Jefe de Administración

REVISÓ

Lic. Rosalva Mirra Acosta
Coordinadora de Registro Civil





(FORM 08) FICHAS TÉCNICAS DE SEGUIMIENTO DE INDICADORES 2024 DE GESTIÓN O ESTRATÉGICOS



PLAZA / DE TRANSICIÓN:

Plaza / Regular

TEMA DE DESARROLLO:

Seguridad con visión ciudadana

PROGRAMA PRESUPUESTARIO:

010000 Protección jurídica de las personas y sus bienes

PROYECTO:

010000001 Actualización del registro civil

OBJETIVO DEL PROGRAMA PRESUPUESTARIO:

Conjunta de acciones para el fortalecimiento de la control (tribuna), editando una alianza entre las diversas áreas de gobierno y la sociedad, a fin de consolidar una cultura de legalidad que impacte en la prevención del delito.

DEPENDENCIA GENERAL:

100 GOBIERNO MUNICIPAL

DEPENDENCIA SUBSIDIARIA:

100 Registro Civil

ESTRUCTURA DEL INDICADOR

NOMBRE DEL INDICADOR:

Tasa de renovación de registro de actas divorcios levantadas

FÓRMULA DEL CÁLCULO:

(Número de actas de divorcios levantadas en el año actual / Número de actas de divorcios levantadas en el año anterior) * 100

INTERPRETACIÓN:

Muestra la tasa de renovación del registro de actas divorcios levantadas

DIMENSIÓN QUE ATENDE:

Eficiencia

FRECUENCIA DE MEDICIÓN:

ANUAL

DESCRIPCIÓN DEL FACTOR DE COMPARACIÓN:

Registro de actas divorcios levantadas a nivel municipal

TIPO DE INDICADOR:

GRUPO

AMBITO GEOGRÁFICO:

Municipal

COBERTURA:

Todo el municipio

LIBRA BASE:

Todo el municipio

COMPORTAMIENTO DE LAS VARIABLES DURANTE EL TERCER TRIMESTRE

VARIABLE	UNIDAD DE MEDIDA	OPCIÓN	META ANUAL	AVANCE TRIMESTRAL				AVANCE ACUMULADO			
				PROG.	%	ALCAN.	%	PROG.	N.	ALCAN.	%
Número de actas de divorcios levantadas en el año actual	Registro de actas	Sumable	150	0	0.00%	0	0.00%	0	0.00%	0	0.00%
Número de actas de divorcios levantadas en el año anterior	Registro de actas	Sumable	144	0	0.00%	0	0.00%	0	0.00%	0	0.00%

COMPORTAMIENTO DEL INDICADOR

DESCRIPCIÓN DE LA META ANUAL:

META ANUAL	TERCER TRIMESTRE							
	AVANCE TRIMESTRAL			AVANCE ACUMULADO				
	PROG.	ALC.	EF%	SEMAFORO	PROG.	ALC.	EF%	SEMAFORO
150.00	0.00	0.00	0.00	ROJO	0.00	0.00	0.00	ROJO

AGREGACIÓN DE RESULTADOS Y JUSTIFICACIÓN EN CASO DE VARIACIÓN SUPERIOR A 10 POR CIENTO RESPECTO A LO PROGRAMADO

El indicador está programado por el registro civil

EVALUACIÓN DEL INDICADOR

ELABORÓ

Elaborado por: [Firma]
Ejecutivo Administrativo

REVISÓ

[Firma]
Coordinador de Registro Civil





(PDRM 083) FICHAS TÉCNICAS DE SEGUIMIENTO DE INDICADORES 2024 DE GESTIÓN ESTRATÉGICOS



PLAN / DE TRIMESTRAL

TÍTULO DE DESARROLLO

PROGRAMA PRESUPUESTARIO

PROYECTO

OBJETIVO DEL PROGRAMA PRESUPUESTARIO

DEPENDENCIA GENERAL

DEPENDENCIA AUXILIAR

Plan: Seguimiento

Seguimiento con visión de datos

0100000 Protección jurídica de las personas y sus bienes

010000001 Actualización del registro civil

Conjunto de acciones para el fortalecimiento de la práctica jurídica, edificando un puente entre los diversos niveles de gobierno y la población, a fin de garantizar una cultura de legalidad que impacte en la prevención del delito.

00 GOBIERNO MUNICIPAL

000 Registro Civil

ESTRUCTURA DEL INDICADOR

NOMBRE DEL INDICADOR	Tasa de variación del registro de adopciones levantadas		
FÓRMULA DEL CÁLCULO	Número de actas de adopciones levantadas en el año actual / Número de actas de adopciones levantadas en el año anterior * 100		
INTERPRETACIÓN	N/A		
DIMENSIÓN QUE ATIENDE	Eficiencia	FRECUENCIA DE MEDICIÓN	Trimestral
DIRECCIÓN DEL FACTOR DE COMPARACIÓN	N/A	TIPO DE INDICADOR	09994
AMBITO GEOGRÁFICO	Municipal		
COBERTURA	Todo el municipio		
UNIDAD MEDIDA	Todo el municipio		

COMPORTAMIENTO DE LAS VARIABLES DURANTE EL TERCER TRIMESTRE

4.4.3

VARIABLE	UNIDAD DE MEDIDA	OPERACIÓN	META ANUAL	AVANCE TRIMESTRAL			AVANCE ACUMULADO				
				PROG.	%	ALCAN.	%	PROG.	%	ALCAN.	%
Número de actas de adopciones levantadas en el año actual					0.00%		0.00%	0	0.00%	0	0.00%
Número de actas de adopciones levantadas en el año anterior					0.00%		0.00%	0	0.00%	0	0.00%

COMPORTAMIENTO DEL INDICADOR

DESCRIPCIÓN DE LA META ANUAL

META ANUAL	TERCER TRIMESTRE							
	AVANCE TRIMESTRAL				AVANCE ACUMULADO			
	PROG.	ALC.	ET%	SEÑALADO	PROG.	ALC.	ET%	SEÑALADO
0.00	0.00	0.00	0.00	SEÑALADO	0.00	0.00	0.00	SEÑALADO

DESCRIPCIÓN DE RESULTADOS Y JUSTIFICACIÓN EN CASO DE VARIACIÓN SUPERIOR A -30 POR CIENTO RESPECTO A LO PROGRAMADO

EVALUACIÓN DEL INDICADOR

ELABORÓ

Dic. Aurora Rodríguez Torres
Ejecutivo Administrativo

REVISÓ

Dic. Elizabeth Torres Becerra Cordero
Coordinadora de Registro Civil





(FORM 889) FICHAS TÉCNICAS DE SEGUIMIENTO DE INDICADORES 2024 DE GESTIÓN O ESTRATÉGICOS



PLAN / EJE TRANSVERSAL:
TEMA DE DESARROLLO:
PROGRAMA PRESUPUESTARIO:
PROYECTO:

Plan 4: Seguridad
Seguridad con el ciudadano
0280001 Protección jurídica de las personas y sus bienes
028000001 Actualización del registro civil

OBJETIVO DEL PROGRAMA PRESUPUESTARIO:

Conjunto de acciones para el fortalecimiento de la gestión jurídica, en función una alianza entre los distintos niveles de gobierno y la población, a fin de consolidar una cultura de legalidad que impacte en la prevención del delito.

DEPENDENCIA GENERAL:
DEPENDENCIA ADMINISTRATIVA:

GOBIERNO MUNICIPAL
001 Registro Civil

ESTRUCTURA DEL INDICADOR

NOMBRE DEL INDICADOR: Tasa de variación del registro de actas de reconocimiento de hijos levantadas
FORMULA DEL CÁLCULO: $(\text{Número de actas de reconocimiento de hijos levantadas en el año actual} - \text{Número de actas de reconocimiento de hijos levantadas en el año anterior}) / \text{N} * 100$
INTERPRETACIÓN: Número de tasa de variación del registro de actas de reconocimiento de hijos levantadas en el año actual / Número de actas de reconocimiento de hijos levantadas en el año anterior
DIMENSIÓN QUE ATIENDE: Eficiencia
DESCRIPCIÓN DEL FACTOR DE COMPARACIÓN: 100
RANGO DE VALORES: Municipal
OBJETIVO: Todo el municipio
LÍNEA BASE: Todo el municipio

COMPORTAMIENTO DE LAS VARIABLES DURANTE EL TRIMESTRE

VARIABLE	UNIDAD DE MEDIDA	OPERACIÓN	META ANUAL	AVANCE TRIMESTRAL				AVANCE ACUMULADO			
				PROG.	%	REAL	%	PROG.	%	REAL	%
Número de actas de reconocimiento de hijos levantadas en el año actual	Acta	Sumable	160	0	0.00%	0	0.00%	0	0.00%	0	0.00%
Número de actas de reconocimiento de hijos levantadas en el año anterior	Acta	Sumable	160	0	0.00%	0	0.00%	0	0.00%	0	0.00%

COMPORTAMIENTO DEL INDICADOR

DESCRIPCIÓN DE LA METAMORFOSIS

META ANUAL	TRIMESTRE							
	AVANCE TRIMESTRAL				AVANCE ACUMULADO			
PROG.	REAL	EPN	SEMPROG.	PROG.	REAL	EPN	SEMPROG.	
0.00	0.00	0.00	0.00	0.00	0.00	0.00	0.00	

DESCRIPCIÓN DE RESULTADOS Y JUSTIFICACIÓN EN CASO DE VARIACIÓN SUPERIOR A +/- 5 POR CIENTO RESPECTO A LO PROGRAMADO

EVALUACIÓN DEL INDICADOR

ELABORÓ

M. Diana Rodríguez Ferrer
Ejecutivo Administrativo

REVISÓ

M. Guadalupe Jara González Córdova
Coordinadora de Registro Civil





(FORM 08) FICHAS TÉCNICAS DE SEGUIMIENTO DE INDICADORES 1024 DE GESTIÓN O ESTRATÉGICOS



ÁREA / DE TRANSVERSA: Plan de Seguridad
TEMA DE DESARROLLO: Seguridad con visión de futuro
PROGRAMA PRESUPUESTARIO: 020002. Protección jurídica de los terrenos y salientes
PROYECTO: 0100000001 Actualización del registro
OBJETIVO DEL PROGRAMA PRESUPUESTARIO: Conjunto de acciones para el fortalecimiento de la justicia pública, idóndolo una alianza entre los distintos niveles de gobierno y la población, a fin de solucionar una cultura de legalidad que impacte en la prevención del delito.
DEPENDENCIA GENERAL: GOBIERNO MUNICIPAL
DEPENDENCIA AUXILIAR: 100 Registro Civil

ESTRUCTURA DEL INDICADOR

NOMBRE DEL INDICADOR: Tasa de variación del registro de actos de reconocimiento de sucesión de sucesores
FORMULA DEL CÁLCULO: $\frac{\text{Número de actos de declaración de sucesores levantados en el año actual}}{\text{Número de actos de declaración de sucesores levantados en el año anterior}} \times 100$
UNIDAD DE MEDICIÓN: IVA
INDICACIÓN DE LA ALICIA: Mensual
INDICACIÓN DE LA FRECUENCIA DE MEDICIÓN: Frecuencia de medición: Mensual
DESCRIPCIÓN DEL SECTOR DE COMPARACIÓN: IVA
AMBITO ESTADÍSTICO: IVA
COBERTURA: Todo el municipio
LÍNEA BASE: Todo el municipio

COMPORTAMIENTO DE LAS VARIABLES DURANTE EL TERCER TRIMESTRE

VARIABLE	UNIDAD DE MEDIDA	OPERACIÓN	META ANUAL	AVANCE TRIMESTRAL			AVANCE ACUMULADO				
				PROG.	%	ALCAN.	%	PROG.	%	ALCAN.	%
Número de actos de declaración de sucesores levantados en el año actual					0.00%	0	0.00%	0	0.00%	0	0.00%
Número de actos de declaración de sucesores levantados en el año anterior					0.00%	0	0.00%	0	0.00%	0	0.00%

COMPORTAMIENTO DEL INDICADOR

DESCRIPCIÓN DE LA META ANUAL

META ANUAL	TERCER TRIMESTRE							
	EXAMEN TRIMESTRAL				AVANCE ACUMULADO			
	PROG.	ALC.	EF%.	SEÑALADO	PROG.	ALC.	EF%	SEÑALADO
0.00	0.00	0.00	0.00	SEÑALADO	0.00	0.00	0.00	SEÑALADO

DESCRIPCIÓN DE RESULTADOS Y JUSTIFICACIÓN EN CASO DE VARIACIÓN SUPERIOR A + 33 POR CIENTO RESPECTO AL PROGRAMA

EVALUACIÓN DEL INDICADOR

ELABORÓ

Dr. Arturo Rodríguez Pérez
Ejecutivo Administrativo

REVISÓ

Dr. Christopher Torres Becerra-Castillo
Ejecutivo de Registro Civil





FICHAS TÉCNICAS DE SEGUIMIENTO DE INDICADORES 2024 DE GESTIÓN O ESTRATÉGICOS



PLAN / LÍNEA TRANSVERSAL:
TEMA DE DESARROLLO:
PROGRAMA RESPONSABLE:
PROYECTO:

El transversal D. Gobierno Moderno, Capaz y Responsable
Transparencia y estado de cuentas
000000 Transparencia
0300010101 Visibilidad ciudadana con la administración pública

OBJETIVO DEL PROGRAMA PRESUPUESTADO:

Se refiere a la obligación que tiene el sector público en el ejercicio de sus atribuciones para generar un ambiente de confianza, seguridad y transparencia, de tal forma que se tenga informado a la ciudadanía sobre las responsabilidades, procedimientos, reglas, normas y demás información que se genera en el sector, en su calidad de abierta participación social y control público; así como garantizar la protección de sus datos personales en posesión de los sujetos obligados.

DEPENDENCIA GENERAL:
DEPENDENCIA ADJUNTA:

PROTECCIÓN CECOMAR
UJ Unidad de Transparencia

NOMBRE DEL INDICADOR:
FÓRMULA DEL CÁLCULO:

Tasa de variación del resultado de evaluación de la verificación virtual oficina del portal IPOMEX Municipal
Resultado de evaluación de la verificación virtual oficina del portal IPOMEX Municipal en el año actual / Resultado de evaluación de la verificación virtual oficina del portal IPOMEX Municipal en el año anterior

ALTERNATIVACIÓN:

División: RECURSOS DE ANEXIÓN: Ajustal
DESCRIPCIÓN DEL FACTOR DE COMPARACIÓN: Cumplimiento a las obligaciones de transparencia comunes y específicas a nivel municipal TÍPO DE INDICADOR: Estratégico

AMBITO GEOGRÁFICO:
COBERTURA:
LÍNEA BASE:

Municipal
Todo el municipio
Ejercicio Social 2023

COMPORTAMIENTO DE LAS VARIABLES DURANTE EL PRIMER TRIMESTRE

VARIABLE	UNIDAD DE MEDIDA	OPERACIÓN	META ANUAL	AVANCE TRIMESTRAL				AVANCE ACUMULADO			
				PROG.	%	ALCAN.	%	PROG.	%	ALCAN.	%
Resultado de evaluación de la verificación virtual oficina del portal IPOMEX Municipal en el año actual	Dictamen	Sumable	100.00	0	0.00%	0	0.00%	0	0.00%	0	0.00%
Resultado de evaluación de la verificación virtual oficina del portal IPOMEX Municipal en el año anterior	Dictamen	Sumable	93.34	0	0.00%	0	0.00%	0	0.00%	0	0.00%

COMPORTAMIENTO DEL INDICADOR

DESCRIPCIÓN DE LA META ANUAL

META ANUAL	PRIMER TRIMESTRE							
	PRIMER TRIMESTRAL				AVANCE ACUMULADO			
	PROG.	ALC.	EP%	SEÑALADO	PROG.	ALC.	EP%	SEÑALADO
100.00	0.00	0.00	0.00	VERDE	0.00	0.00	0.00	VERDE

DESCRIPCIÓN DE RESULTADOS Y JUSTIFICACIÓN EN CASO DE VARIACIÓN SUPERIOR A +/- 20 POR CIENTO RESPECTO A LO PROGRAMADO

Esta actividad está programada para el cuarto trimestre, por lo cual hasta esa fecha se va a reportar esta actividad.

ELABORACIÓN DEL INDICADOR

ELABORÓ
E. Raúl Díaz Hernández Cruz
Unidad Administrativa



M. En D. Valentin Cervantes
Titular de la Unidad de Transparencia



(P&M 08) FICHAS TÉCNICAS DE SEGUIMIENTO DE INDICADORES 2024 DE GESTIÓN O ESTRATÉGICOS



PSAR / LÍNEA TRANSVERSAL:

Eje transversal II: Gobierno Moderno, Capaz y Responsable

TÍTULO DE OPERACIÓN:

Transparencia y rendición de cuentas

PROGRAMA PRESUPUESTARIO:

030041: Transparencia

PROYECTO:

030041(01): Atención ciudadana con la administración pública

OBJETIVO DEL PROGRAMA PRESUPUESTARIO:

Se refiere a la obligación que tiene el sector público en el ejercicio de sus atribuciones para generar un ambiente de confianza, seguridad y transparencia, de tal forma que se otorgue información a la ciudadanía sobre las responsabilidades, procedimientos, reglas, normas y demás información que se genera en el sector, en un marco de abierta participación social y ejercicio público, así como garantizar la protección de sus datos personales en caso de ser posible de los sujetos obligados.

DEPENDENCIA GENERAL:

NO ATENCIÓN CIUDADANA

DEPENDENCIA SUBLINE:

U2: Unidad de Transparencia

NOMBRE DEL INDICADOR:

Procesos de solicitudes de transparencia y acceso a la información atendidas

FÓRMULA DEL CÁLCULO:

[Solicitudes de transparencia y acceso a la información atendidas / Solicitudes de transparencia y acceso a la información presentadas] * 100

INTERFACCIÓN:

Medida de porcentaje de solicitudes de transparencia y acceso a la información atendidas

DIMENSIÓN QUE ATIENDE:

Eficiencia FRECUENCIA DE MEDICIÓN: Anual

DESCRIPCIÓN DEL FACTOR DE COMPARACIÓN:

Solicitudes de transparencia a nivel municipal TIPO DE INDICADOR: Forzajero

ÁMBITO GEOGRÁFICO:

Municipal

COBERTURA:

Todo el territorio

UNSA NUM:

Ejercicio fiscal 2024

COMPORTAMIENTO DE LOS VARIABLES DURANTE EL PRIMER TRIMESTRE

VARIABLE	UNIDAD DE MEDIDA	OPERACIÓN	META ANUAL	AVANCE TRIMESTRAL			AVANCE ACUMULADO				
				PROG.	%	ALCAN.	%	PROG.	%	ALCAN.	%
Solicitudes de transparencia y acceso a la información atendidas	Informe	Sumable	4	0	0.00%	0	0.00%	0	0.00%	0	0.00%
Solicitudes de transparencia y acceso a la información presentadas	Informe	Sumable	4	0	0.00%	0	0.00%	0	0.00%	0	0.00%

COMPORTAMIENTO DEL INDICADOR

DESCRIPCIÓN DE LA META ANUAL

META ANUAL	TRIMESTRES							
	AVANCE TRIMESTRAL			AVANCE ACUMULADO				
	PROG.	AC.	EP%	SEMAFORO	PROG.	AC.	EP%	SEMAFORO
4.00	0.00	0.00	0.00	ROJO	0.00	0.00	0.00	ROJO

DESCRIPCIÓN DE RESULTADO Y JUSTIFICACIÓN EN CASO DE VARIACIÓN SUPERIOR A +/- 20 POR CIENTO RESPECTO A LO PROGRAMADO

Esta actividad este programado para el cuarto trimestre, por lo cual hasta no fecha se va a reportar para entidad

ELABORACIÓN DEL INDICADOR

ELABORÓ

E. Celia Dávila Hernández Oros
Técnico Administrativo



REVISÓ

M. En O'Valeria García Ramírez
Técnica de la Unidad de Transparencia



(Fórm 006) FICHAS TÉCNICAS DE SEGUIMIENTO DE INDICADORES 2024 DE GESTIÓN O ESTRATÉGICOS



PLAN / EJE TRANSVERSAL: Eje transversal 8 Gobierno Moderno, Capaz y Responsable
TEMA DE INTERÉS: Transparencia y rendición de cuentas
PROGRAMA PRESUPUESTARIO: 000001 Transparencia
PROYECTO: 000001000 Visión del ciudadano con la administración pública
OBJETIVO DEL PROGRAMA PRESUPUESTARIO: Se refiere a la obligación que tiene el sector público en el ejercicio de sus atribuciones para generar un ambiente de confianza, seguridad y transparencia, de tal forma que se tenga informado a la ciudadanía sobre las responsabilidades, procedimientos, reglas, normas y demás información que se genera en el sector, en su marco de abierto participación social y servicio público, así como garantizar la protección de sus datos personales en posesión de los sujetos obligados.
DEPENDENCIA GENERAL: FISCALIZACIÓN (FISCALIA)
DEPENDENCIA AUXILIAR: UJ Unidad de Transparencia
ESTADO DE EJECUCIÓN:
NOMBRE DEL INDICADOR: Porcentaje de cumplimiento de fracciones de la ley de Transparencia y Acceso a la Información
FÓRMULA DEL CÁLCULO: (Total de fracciones actualizadas y publicadas/Total de fracciones señaladas en la ley de Transparencia y Acceso a la Información) * 100
INTERPRETACIÓN: Muestra el porcentaje de cumplimiento de fracciones de la ley de Transparencia y Acceso a la Información.
DIMENSIÓN QUE ATENDE: Eficacia
DESCRIPCIÓN DEL FACTOR DE COMPARACIÓN: Factores actualizados y publicados
AMBITO GEOGRÁFICO: Municipal
COBERTURA: Todo el municipio
ÁREA BASE: Ejercicio fiscal 2023
FRECUENCIA DE MEDICIÓN: Semestral
TIPO DE MEDICIÓN: Estratégica

COMPORTAMIENTO DE LAS VARIABLES DURANTE EL PRIMER TRIMESTRE

VARIABLE	UNIDAD DE MEDIDA	OPERACIÓN	META ANUAL	PRIMER TRIMESTRE				AVANCE ACUMULADO			
				PROG.	%	ALCAN.	%	PROG.	%	ALCAN.	%
Total de fracciones actualizadas y publicadas	Actualización	Sumable	4	0	0.00%	0	0.00%	0	0.00%	0	0.00%
Total de fracciones señaladas en la Ley de Transparencia y Acceso a la Información	Actualización	Sumable	4	0	0.00%	0	0.00%	0	0.00%	0	0.00%

COMPORTAMIENTO DEL INDICADOR

DESCRIPCIÓN DE LA META ANUAL

META ANUAL	PRIMER TRIMESTRE							
	PRIMER TRIMESTRE				AVANCE ACUMULADO			
	PROG.	N.C.	EPN	SEMAFORO	PROG.	N.C.	EPN	SEMAFORO
300.00	0.00	0.00	0.00	VERDE	0.00	0.00%	0.00	VERDE

DESCRIPCIÓN DE RESULTADOS Y JUSTIFICACIÓN EN CASO DE VARIACIÓN SUPERIOR A + 20 POR CIENTO RESPECTO A LO PROGRAMADO

Esta actividad está programada para el segundo trimestre, por lo cual hasta esa fecha se va a reportar esta actividad

ELABORACIÓN DEL REPORTE

ELABORÓ

 Carlos Daniel Escobar Díaz Cortés
 Técnico Administrativo



REVISÓ

 M. G. Valverde García Ramírez
 Técnico de la Unidad de Transparencia



(BDM 06b) FICHAS TÉCNICAS DE SEGUIMIENTO DE INDICADORES 2024 DE GESTIÓN O ESTRATÉGICOS



PEAR / OE: UNIVERSAL:
 TEMA DE DESARROLLO:
 PROGRAMA PRESUPUESTARIO:
 PROYECTO:

El transcurso del Gobierno Moderno, Capaz y Responsable
 Transparencia y rendición de cuentas
 000048 Transparencia
 0000480000 Vinculación ciudadana con la administración pública

OBJETIVO DEL PROGRAMA PRESUPUESTARIO:

Se refiere a la obligación que tiene el sector público de ser transparente en sus actuaciones para generar un ambiente de confianza, seguridad y transparencia, de tal forma que se tenga información a la ciudadanía sobre las responsabilidades, procedimientos, reglas, normas y demás información que se genera en el sector, en un marco de abierta participación social y rendición pública; así como garantizar la protección de sus datos personales en posesión de los sujetos obligados.

DEPENDENCIA GENERAL:
 DEPENDENCIA ALIBIANO:

RELACIONACIÓN OPERATIVA
 127 Unidad de Transparencia

ENTORNO DEL INDICADOR
 NOMBRE DEL INDICADOR:
 FORMA DEL CÁLCULO:
 INTERPRETACIÓN:
 DIMENSIÓN QUE ATENDE:
 DESCRIPCIÓN DEL FACTOR DE COMPARACIÓN:
 ÁMBITO GEOGRÁFICO:
 COBERTURA:
 UNIDAD BASE:

Porcentaje de recursos de revisión resueltos.
 (Recursos de revisión resueltos/ Recursos de revisión presentados)*100
 Muestra el porcentaje de recursos de revisión resueltos.
 Eficiencia
 Razón de revisión resueltos a nivel Municipal
 Municipal
 Todo el municipio
 Ejercicio fiscal 2023

COMPORTAMIENTO DE LAS VARIABLES DURANTE EL PRIMER TRIMESTRE

VARIABLE	UNIDAD DE MEDIDA	OPERACIÓN	META ANUAL	QUINCE TRIMESTRAL				ANÁLISIS ACUMULADO			
				PROG.	%	ALCAN.	%	PROG.	%	ALCAN.	%
Recursos de revisión resueltos	Informe	Sumable	4	1	25.00%	1	100.00%	1	0.00%	0	0.00%
Recursos de revisión presentados	Informe	Sumable	4	1	25.00%	1	100.00%	1	0.00%	0	0.00%

COMPORTAMIENTO DEL INDICADOR

DESCRIPCIÓN DE LA META ANUAL

META ANUAL	PRIMER TRIMESTRE								
	AVANCE TRIMESTRAL			AVANCE ACUMULADO					
	PROG.	ALC.	EFM	PROG.	ALC.	EFM	PROG.	ALC.	EFM
100%	100%	100%	100%	100%	100%	100%	100%	100%	100%

DESCRIPCIÓN DE RESULTADOS Y ASESORACIÓN EN CASO DE VARIACIÓN SUPERIOR A +10 POR CIENTO RESPECTO A LO PROGRAMADO

SE CUMPLIÓ CON LA META

EVALUACIÓN DEL INDICADOR

ELABORÓ

 Lidia Dasso Hernández Cruz
 Oficina Administrativa



REVISÓ

 M. Sc. D. Valeria Córdova Ramírez
 Titular de la Unidad de Transparencia



(PBM DBE) FICHAS TÉCNICAS DE SEGUIMIENTO DE INDICADORES 2024 DE GESTIÓN O ESTRATÉGICOS



PLAN / EJE TRANSVERSAL: Eje transversal al Gobierno Moderno, Capaz y Responsable

TÍTULO DE DESARROLLO: Transparencia y rendición de cuentas

PROGRAMA PRESUPUESTARIO: 000001 Transparencia

PROYECTO: 000001001 Visualización ciudadana con la administración pública

CUARTO DEL PROGRAMA PRESUPUESTARIO: Se refiere a la obligación que tiene el sector público en el ejercicio de sus atribuciones para generar un ambiente de confianza, seguridad y transparencia, de tal forma que se tenga información a la ciudadanía sobre las responsabilidades, procedimientos, reglas, normas y demás información que se genera en el sector, en su caso de abierta participación social y servicios públicos, así como garantizar la protección de sus datos personales en posesión de los sujetos obligados.

DEPENDENCIA CENTRAL: FID ATENCIÓN CIUDADANA

DEPENDENCIA ASIGNADA: 002 Unidad de Transparencia

NOMBRE DEL INDICADOR: Porcentaje de personal capacitado en materia de transparencia y acceso a la información pública y protección de datos personales.

FÓRMULA DEL CÁLCULO: (Número de personas capacitadas/ Número de personas programadas a ser capacitadas) * 100

INTERPRETACIÓN: Muestra el porcentaje de personal capacitado en materia de transparencia y acceso a la información pública y protección de datos personales.

DEFINICIÓN QUE APTENDE: El personal **FRECUENCIA DE MEDICIÓN:** Semestral

DESCRIPCIÓN DEL FACTOR DE COMPARACIÓN: Personas capacitadas a nivel municipal **TIPO DE INDICADOR:** Cuantitativo

AMBITO GEOGRAFICO: Municipal

COBERTURA: Toda el municipio

LÍNEA BASE: Ejercicio fiscal 2021

COMPORTAMIENTO DE LAS VARIABLES DURANTE EL PRIMER TRIMESTRE

VARIABLE	UNIDAD DE MEDIDA	OPERACIÓN	META ANUAL	AVANCE TRIMESTRAL				AVANCE ACUMULADO			
				PROG.	N.	ALCAN.	%	PROG.	N.	ALCAN.	%
Número de personas capacitadas	Servidor Público	Sumable	160	0	0.00%	0	0.00%	0	0.00%	0	0.00%
Número de personas programadas a ser capacitadas	Servidor Público	Sumable	160	0	0.00%	0	0.00%	0	0.00%	0	0.00%

COMPORTAMIENTO DEL INDICADOR

DESARROLLO DE LA META ANUAL

META ANUAL	PRIMER TRIMESTRE							
	AVANCE TRIMESTRAL				AVANCE ACUMULADO			
	PROG.	ALC.	EP%	SEÑALADO	PROG.	ALC.	EP%	SEÑALADO
100.00	0.00	0.00	0.00	UNDE	0.00	0.00	0.00	UNDE

DEFINICIÓN DE RESULTADOS Y JUSTIFICACIÓN EN CASO DE VARIACIÓN SUPERIOR A - 10 POR CIENTO RESPECTO A LO PROGRAMADO

Esta actividad está programada para el segundo trimestre, por lo cual hasta esa fecha no se reportará esta actividad.

EVALUACIÓN DEL INDICADOR

FIRMADO

C. Carlos Darias Hernández Cuevas
Subsecreta de Planeación



UNIDAD DE TRANSPARENCIA

VALLE DE CHALCO

ESTADO DE QUERÉTARO

Impulsando el desarrollo sostenible

FIRMADO

Dr. Fausto Valdez Sotelo Ramírez
Titular de la Unidad de Transparencia



(P&RM 066) FICHAS TÉCNICAS DE SEGUIMIENTO DE INDICADORES 2024 DE GESTIÓN O ESTRATÉGICOS



PLAN / EJE TRANSVERSAL:

Eje transversal B Sistema Moderno, Capaz y Responsable

TEMA DE DESARROLLO:

Transparencia y rendición de cuentas

PROGRAMA PRESUPUESTARIO:

000040 Transparencia

PROYECTO:

000040001 Vigilancia ciudadana con la administración pública

OBJETIVO DEL PROGRAMA PRESUPUESTARIO:

Se refiere a la obligación que tiene el sector público en el ejercicio de sus atribuciones para generar un ambiente de confianza, seguridad y transparencia, de tal forma que se tenga informado a la ciudadanía sobre las responsabilidades, procedimientos, reglas, normas y demás información que se genera en el sector, en un marco de abierta participación social y excelencia pública así como garantizar la protección de sus datos personales en posesión de los sujetos obligados.

DEPENDENCIA GENERAL:

PM ATENCIÓN CIUDADANA

DEPENDENCIA ADMINISTRATIVA:

U2 Unidad de Transparencia

NOMBRE DEL INDICADOR:

ES INDICADOR DEL INDICADOR:
Porcentaje de cumplimiento a los SPI en cumplimiento de sus obligaciones

FÓRMULA DEL CÁLCULO:

(Total de SPI que cumplen con sus obligaciones en materia de Transparencia y Acceso a la Información Pública y Protección de Datos Personales / Total de SPI para el cumplimiento de sus obligaciones en transparencia, el acceso a la información pública y la protección de los datos personales) *100

INTERPRETACIÓN:

Muestra el porcentaje de cumplimiento a los SPI en cumplimiento de sus obligaciones

DIMENSIÓN QUE ATENDE:

Eficacia

FRECUENCIA DE MONICIÓN:

Mensual

DESCRIPCIÓN DEL FACTOR DE COMPARACIÓN:

Servidores públicos a nivel municipal

TIPO DE INDICADOR:

Gestión

AMBITO GEOGRAFICO:

Municipal

CORRENTURA:

Todo el municipio

UNIDAD BASE:

Ejército fiscal 1023

COMPORTAMIENTO DE LAS VARIABLES DURANTE EL PRIMER TRIMESTRE

VARIABLE	UNIDAD DE MEDIDA	OPERACIÓN	META ANUAL	AVANCE TRIMESTRAL				AVANCE ACUMULADO			
				PROG.	%	ACTUAL	%	PROG.	%	ACTUAL	%
Total de SPI que cumplen con sus obligaciones en materia de Transparencia y Acceso a la Información Pública y Protección de Datos Personales	Servidor Público	Sumable	80	0	0.00%	0	0.00%	0	0.00%	0	0.00%
Total de SPI para el cumplimiento de sus obligaciones en transparencia, el acceso a la información pública y la protección de los datos personales	Servidor Público	Sumable	80	0	0.00%	0	0.00%	0	0.00%	0	0.00%

COMPORTAMIENTO DEL INDICADOR

DESCRIPCIÓN DE LA META ANUAL:

META ANUAL	PRIMER TRIMESTRE							
	AVANCE TRIMESTRAL				AVANCE ACUMULADO			
	PROG.	ACT.	%	SEÑALADO	PROG.	ACT.	%	SEÑALADO
1.00	0.00	0.00	0.00	SEÑALADO	0.00	0.00	0.00	SEÑALADO

DESCRIPCIÓN DE RESULTADOS Y VERIFICACIÓN SI CASO DE VARIACIÓN SUPERIOR A +/- 10 POR CIENTO RESPECTO A LO PROGRAMADO

Esta actividad está programada para el segundo trimestre, por lo cual hasta esta fecha se va a reportar esta actividad.

EVOLUCIÓN DEL INDICADOR

Esta actividad está programada a partir del segundo trimestre

ELABORÓ

C. Roberto Domínguez Hernández Cruz
Ejecutivo Administrativo



REVISÓ

M. En D. Valentin García Rodríguez
Titular de la Unidad de Transparencia



[PbRM 08b] FICHAS TÉCNICAS DE SEGUIMIENTO DE INDICADORES 2024 DE GESTIÓN O ESTRATÉGICOS



PLAZA / EJE TRANSVERSAL:

TEMA DE DESARROLLO:

PROGRAMA PRESUPUESTARIO:

PROYECTO:

Plaz 3: local
Desarrollo humano incluyente, en discriminación y libre de violencia
0066002 Atención a personas con discapacidad
006600000 Orientación e información sobre discapacidad

OBJETIVO DEL PROGRAMA PRESUPUESTARIO:

Impulsar los proyectos orientados a fortalecer la prevención, rehabilitación e integración social, de las personas con discapacidad, con la participación activa de la población en general, promoviendo el desarrollo de esta población en condiciones de respeto y dignidad.

DEPENDENCIA GENERAL:

03 Desarrollo Social

DEPENDENCIA ALBUJARA:

136 Control Social

NOMBRE DEL INDICADOR:

Tasa de variación en el número de personas con discapacidad atendidas.

FÓRMULA DEL CÁLCULO:

$(\text{Personas con discapacidad atendidas en el año actual}) / (\text{Personas con discapacidad atendidas en el año anterior}) \times 100$

INTERPRETACIÓN:

Muestra la tasa de variación en el número de personas con discapacidad atendidas.

DIMENSIÓN QUE ATIENDE:

Eficiencia

FRECUENCIA DE MEDICIÓN:

Anual

DESCRIPCIÓN DEL FACTOR DE COMPARACIÓN:

Personas con discapacidad atendidas a nivel municipal

TIPO DE INDICADOR:

Estratégico

AMBITO GEOGRAFICO:

Municipal

COBERTURA:

Toda el municipio

LÍNEA BASE:

Ejercicio fiscal 2023

COMPORTAMIENTO DE LAS VARIABLES DURANTE EL PRIMER TRIMESTRE

VARIABLE	UNIDAD DE MEDIDA	OPERACIÓN	META ANUAL	AVANCE TRIMESTRAL				AVANCE ACUMULADO			
				PROG.	%	ALCAN.	%	PROG.	%	ALCAN.	%
Personas con discapacidad atendidas en el año actual	Informe	sumable	1.00	0	0.00%	0	0.00%	0	0.00%	0	0.00%
Personas con discapacidad atendidas en el año anterior	Informe	sumable	1.00	0	0.00%	0	0.00%	0	0.00%	0	0.00%

COMPORTAMIENTO DEL INDICADOR

DESCRIPCIÓN DE LA META ANUAL:

META ANUAL	PRIMER TRIMESTRE							
	AVANCE TRIMESTRAL				AVANCE ACUMULADO			
	PROG.	ALC.	IT%	SÍMBOLO	PROG.	ALC.	IT%	SÍMBOLO
1.00	0.00	0.00	0.00	0.00%	0.00	0.00	0.00	0.00%

DESCRIPCIÓN DE RESULTADOS Y JUSTIFICACIÓN EN CASO DE VARIACIÓN SUPERIOR A +/- 10 POR CIENTO RESPECTO A LO PROGRAMADO

Se reportó anualmente

EVALUACIÓN DEL INDICADOR

ELABORÓ

Lic. Pablo Grillo Espinoza
Ejecutivo Administrativo



DESARROLLO SOCIAL

VALLE DE CHALCO

SOLIDARIDAD

2011-2016

Impulsando el desarrollo del valle

REVISÓ

Lic. Carmen Delores Rodríguez Ortiz
Directora de desarrollo social



[P&RM 08b] FICHAS TÉCNICAS DE SEGUIMIENTO DE INDICADORES 2024 DE GESTIÓN O ESTRATÉGICOS



PLAZA/ LINE TRANSVERSAL:

TEMA DE DESARROLLO:

PROGRAMA PRESUPUESTARIO:

PROYECTO:

Pilar 3: Social

Desarrollar programas educativos, de desarrollo social y libre de violencia

0000001 Atención a personas con discapacidad

00000020000 Orientación e información sobre discapacidad

OBJETIVO DEL PROGRAMA PRESUPUESTARIO:

Trabaja en proyectos orientados a fortalecer la inserción, rehabilitación e integración social, de las personas con discapacidad, con la participación activa de la población en general, promoviendo el desarrollo de esta población en condiciones de respeto y dignidad.

DEPENDENCIA GENERAL:

R3 Desarrollo Social

DEPENDENCIA AUXILIAR:

L11 Control Social

NOMBRE DEL INDICADOR:

Porcentaje de eficacia en el seguimiento de terapias de rehabilitación

FÓRMULA DEL CÁLCULO:

(Personas beneficiadas con terapias de rehabilitación/Total de personas proyectadas a beneficiar con terapias de rehabilitación)*100

INTERPRETACIÓN:

N/A

DIMENSIÓN QUE ATIENDE:

Eficacia

FRECUENCIA DE MEDICIÓN:

Trimestral

DESCRIPCIÓN DEL FACTOR DE COMPARACIÓN:

N/A

TIPO DE INDICADOR:

Resultativo

AMBITO GEOGRÁFICO:

Municipal

COBERTURA:

Todo el municipio

LÍNEA BASE:

Cero (0) hasta 2023

COMPORTAMIENTO DE LAS VARIABLES DURANTE EL PRIMER TRIMESTRE:

UNIDAD	UNIDAD DE MEDIDA	OPERACIÓN	META ANUAL	PRIMER TRIMESTRE				PRIMER TRIMESTRE ACUMULADO			
				PROG.	%	ALCAN.	%	PROG.	%	ALCAN.	%
Personas beneficiadas con terapias de rehabilitación		0	0	0	0.00%	0	0.00%	0	0.00%	0	0.00%
Total de personas proyectadas a beneficiar con terapias de rehabilitación		0	0	0	0.00%	0	0.00%	0	0.00%	0	0.00%

COMPORTAMIENTO DEL INDICADOR

DESEMPLEO DE LA META ANUAL:

META ANUAL	PRIMER TRIMESTRE							
	PRIMER TRIMESTRE				PRIMER TRIMESTRE ACUMULADO			
	PROG.	ALC.	EF%	SÍMBOLO	PROG.	ALC.	EF%	SÍMBOLO
0.00	0.00	0.00	0.00	ROJO	0.00	0.00	0.00	ROJO

DESCRIPCIÓN DE RESULTADOS Y JUSTIFICACIÓN EN CASO DE VARIACIÓN SUPERIOR A +30 POR CIENTO RESPECTO A LO PROGRAMADO

No programado

EVALUACIÓN DEL INDICADOR

ELABORÓ

Lic. Paola Orjiva Español
Ejecutivo Administrativo



DESARROLLO SOCIAL

VALLE DE CHALCO

SOLIDARIDAD

20000000

Trabajo Transformando vidas

REVISÓ

Lic. Gabriel Roberto Rodríguez Ortiz
Directora de desarrollo social



(PIRM 08b) FICHAS TÉCNICAS DE SEGUIMIENTO DE INDICADORES 2024 DE GESTIÓN O ESTRATÉGICOS



FILAS / DETRANSVERSAL:

TEMA DE DESARROLLO:

PROGRAMA PRESUPUESTARIO:

PROYECTO:

Filar 1. Social

Desarrollo Humano Inclusivo, en desconexión y libre de violencia

CONGRESO Atención a personas con discapacidad

INDICADORES Orientación e información sobre discapacidad

OBJETIVO DEL PROGRAMA PRESUPUESTARIO:

Integrar acciones orientadas a fortalecer la prevención, rehabilitación e integración social, de las personas con discapacidad, con la participación activa de la población en general, promoviendo el bienestar de esta población en condiciones de respeto y dignidad.

DEPENDENCIA GENERAL:

SI Desarrollo Social

DEPENDENCIA AUXILIAR:

SI9 Control Social

NOMBRE DEL INDICADOR:

Porcentaje de personas beneficiadas por apoyo asistenciales.

FÓRMULA DEL CÁLCULO:

Personas beneficiadas por apoyo asistenciales/Total de personas proyectadas a recibir apoyo asistenciales*100

INTERPRETACIÓN:

Muestra el Porcentaje de personas beneficiadas por apoyo asistenciales.

DIMENSIÓN QUE ATIENDE:

Eficiencia

FRECUENCIA DE MEDICIÓN:

Trimestral

DESCRIPCIÓN DEL FACTOR DE COMPARACIÓN:

Personas beneficiadas a nivel municipal

TIPO DE INDICADOR:

Resulta

ÁMBITO GEOGRÁFICO:

Municipal

COBERTURA:

Todo el municipio

LÍNEA BASE:

Periodo fiscal 2023

COMPORTAMIENTO DE LAS VARIABLES DURANTE EL PRIMER TRIMESTRE

VARIABLE	UNIDAD DE MEDIDA	OPERACIÓN	META ANUAL	AVANCE TRIMESTRAL				AVANCE ACUMULADO			
				PROG.	N.	ALCAN.	%	PROG.	N.	ALCAN.	%
Personas beneficiadas por apoyo asistenciales	Informa	Sumable	1	0	0.00%	0	0.00%	0	0.00%	0	0.00%
Total de personas proyectadas a recibir apoyo asistenciales	Informa	Sumable	1	1	0.00%	0	0.00%	0	0.00%	0	0.00%

COMPORTAMIENTO DEL INDICADOR

DESCRIPCIÓN DE LA META ANUAL:

META ANUAL	PRIMER TRIMESTRE							
	AVANCE TRIMESTRAL			AVANCE ACUMULADO				
	PROG.	ALC.	EF%	SEMAFORO	PROG.	ALC.	EF%	SEMAFORO
1.00	0.00	0.00	0.00	VERDE	0.00	0.00	0.00	VERDE

DESCRIPCIÓN DE RESULTADOS Y ATRIBUCIÓN EN CASO DE VARIACIÓN SUPERIOR A +30 POR CIENTO RESPECTO A LO PROGRAMADO

No programado en el primer trimestre

EVALUACIÓN DEL INDICADOR

FIRMA

Dr. Paolo Grigore Español
Subgerente Administrativo



DESARROLLO SOCIAL

VALLE DE CHALCO

SOLIDARIDAD

1922-2024

Porque el progreso comienza en el hogar

REISO

Dr. Carmen Deliver Rodríguez Drón
Directora de desarrollo social



(P&M 08b) FICHAS TÉCNICAS DE SEGUIMIENTO DE INDICADORES 2024 DE GESTIÓN O ESTRATÉGICOS



PLAN / EN TRANSVERSAL:

TEMA DE DESARROLLO:

PROGRAMA PRESUPUESTARIO:

PROYECTO:

Riar 1: Social

Desarrollo humano incluyente, sin discriminación y libre de violencia

0306003 Atención a personas con discapacidad

0306003032 Orientación e información sobre discapacidad

OBJETIVO DEL PROGRAMA PRESUPUESTARIO:

Logra los proyectos orientados a fomentar la prevención, rehabilitación e integración social de las personas con discapacidad, como participación activa de la población en general, promoviendo el desarrollo de esta población en condiciones de respeto y dignidad.

DEPENDENCIA GENERAL:

XI) Desarrollo social

DEPENDENCIA ALBUJÓN:

LIII Control Social

NOMBRE DEL INDICADOR:

Porcentaje de personas asistentes a eventos de fomento a la cultura preventiva de la discapacidad

FÓRMULA DEL CÁLCULO:

(Personas asistentes a eventos de fomento a la cultura preventiva de la discapacidad) / Total de personas esperadas a eventos de fomento a la cultura preventiva de la discapacidad

INTERPRETACIÓN:

Muestra el Porcentaje de personas asistentes a eventos de fomento a la cultura preventiva de la discapacidad.

DIMENSIÓN QUE ATIENDE:

eficiencia

FRECUENCIA DE MEDICIÓN:

Trimestral

DESCRIPCIÓN DEL FACTOR DE COMPARACIÓN:

Personas asistentes a eventos a nivel municipal

% DE INDICADOR

Señal

ÁMBITO GEOGRÁFICO:

Municipal

COMENTARIOS:

Toda el municipio

LÍNEA BASE:

Ejercicio fiscal 2024

COMPORTAMIENTO DE LAS VARIABLES DURANTE EL PRIMER TRIMESTRE

VARIABLE	UNIDAD DE MEDIDA	OPERACIÓN	META ANUAL	AVANCE TRIMESTRAL				AVANCE ACUMULADO			
				PROG.	%	ALCAN.	%	PROG.	%	ALCAN.	%
Personas asistentes a eventos de fomento a la cultura preventiva de la discapacidad	Padron	Sumable	0	0	0.00%	0	0.00%	0	0.00%	0	0.00%
Total de personas esperadas a eventos de fomento a la cultura preventiva de la discapacidad	Padron	Sumable	3	0	0.00%	0	0.00%	0	0.00%	0	0.00%

COMPORTAMIENTO DEL INDICADOR

DESCRIPCIÓN DE LA META ANUAL:

META ANUAL	PRIMER TRIMESTRE							
	AVANCE TRIMESTRAL				AVANCE ACUMULADO			
	PROG.	ALC.	ETN	SEMAFORO	PROG.	ALC.	ETN	SEMAFORO
0.00	0.00	0.00	0.00	VERDE	0.00	0.00	0.00	VERDE

DESCRIPCIÓN DE RESULTADO Y JUSTIFICACIÓN EN CASO DE VARIACIÓN SUPERIOR O + LE POR CIENTO RESPECTO A LO PROGRAMADO

No programado para el primer trimestre

EVOLUCIÓN DEL INDICADOR

ELABORÓ

Lic. Paola Urquiza Espinal
Ejec. Administrativa

REVISÓ

Lic. Carmen Dolores Rodríguez Ortiz
Directora de desarrollo social



DESARROLLO SOCIAL

VALLE DE CHALCO

SOLIDARIDAD

CONFIANZA

Equidad y Participación en el Bienestar



(FORMOBI) FICHAS TÉCNICAS DE SEGUIMIENTO DE INDICADORES 2024 DE GESTIÓN O ESTRATÉGICOS



PLAN / EN TRÁMITE(S):

Plan 1-Serie

TEMA DE DESARROLLO:

Desarrollo humano incluyente, sin discriminación y libre de violencia

PROGRAMA PRESUPUESTARIO:

0260602 Atención a personas con discapacidad

PROYECTO:

0260602001 Orientación e información sobre discapacidad

OBJETIVO DEL PROGRAMA PRESUPUESTARIO:

Integrar los proyectos orientados a fortalecer la prevención, rehabilitación e integración social de las personas con discapacidad, con la participación activa de la población en general, contribuyendo al desarrollo de esta población en condiciones de respeto y dignidad.

DEPENDENCIA GENERAL:

ICD Desarrollo Social

DEPENDENCIA ADMINISTRATIVA:

DS Control Social

NOMBRE DEL INDICADOR:

Porcentaje de consultas de carácter diagnóstico otorgadas.

FÓRMULA DEL CÁLCULO:

(Consultas médicas de carácter diagnóstico otorgadas/Total de Consultas médicas otorgadas)*100

INTERPRETACIÓN:

N/A

DIMENSIÓN QUE ATIENDE:

Eficiencia

FRECUENCIA DE MEDICIÓN:

Trimestral

DESCRIPCIÓN DEL FACTOR DE COMPARACIÓN:

N/A

TIPO DE INDICADOR:

Devón

AMBITO GEOGRÁFICO:

Municipal

COBERTURA:

Todo el municipio

LÍNEA BASE:

0 (año base 2022)

COMPORTAMIENTO DE LAS VARIABLES DURANTE EL PRIMER TRIMESTRE

VARIABLE	UNIDAD DE MEDIDA	OPERACIÓN	META ANUAL	AVANCE TRIMESTRAL				AVANCE ACUMULADO			
				PROG.	%	ALCAN.	%	PROG.	%	ALCAN.	%
Consultas médicas de carácter diagnóstico otorgadas	0	0	0	0	0.00%	0	0.00%	0	0.00%	0	0.00%
Total de Consultas médicas otorgadas	0	0	0	0	0.00%	0	0.00%	0	0.00%	0	0.00%

COMPORTAMIENTO DEL INDICADOR

DESCRIPCIÓN DE LA META ANUAL:

META ANUAL	PRIMER TRIMESTRE							
	AVANCE TRIMESTRAL				AVANCE ACUMULADO			
	PROG.	ALC.	EF%	SEMAFORO	PROG.	ALC.	EF%	SEMAFORO
0.00	0.00	0.00	0.00	ROJO	0.00	0.00	0.00	ROJO

DESCRIPCIÓN DE RESULTADOS Y JUSTIFICACIÓN EN CASO DE VARIACIÓN SUPERIOR A +10 POR CIENTO RESPECTO A LO PROGRAMADO

No programado

EVALUACIÓN DEL INDICADOR

Elaborado por:
 Sr. Paolo Grifone Espinal
 Jefe de Área Administrativa

Revisado por:
 Sr. Cristian Delgado Rodríguez Orta
 Director de desarrollo social





(PRM 08b) FICHAS TÉCNICAS DE SEGUIMIENTO DE INDICADORES 2024 DE GESTIÓN O ESTRATÉGICOS



PLAZA / DE TRANSFERENCIA:

TEMA DE DESARROLLO:

PROGRAMA PRESUPUESTARIO:

PROYECTO:

Fila 1: Social

Desarrollo humano inclusivo, sin discriminación y libre de violencia

0206000 Atención a personas con discapacidad

0206000100 Orientación e información sobre discapacidad

OBJETIVO DEL PROGRAMA PRESUPUESTARIO:

Impulsar los proyectos orientados a fortalecer la prevención, rehabilitación e integración social, de las personas con discapacidad, con la participación activa de la población en general, promoviendo el desarrollo de esta población en condiciones de respeto y dignidad.

DEPENDENCIA GENERAL:

SE Desarrollo Social

DEPENDENCIA ALZARAR:

SE Desarrollo Social

NOMBRE DEL INDICADOR:

Porcentaje de apoyos funcionales otorgados a la población con discapacidad.

FÓRMULA DEL CÁLCULO:

[Total de apoyos funcionales otorgados a la población con discapacidad / Total de apoyos funcionales gestionados] * 100

INTERPRETACIÓN:

Muestra el Porcentaje de apoyos funcionales otorgados a la población con discapacidad

DIMENSIÓN QUE ATIENDE:

eficiencia

FRECUENCIA DE MEDICIÓN:

Trimestral

DESCRIPCIÓN DEL FACTOR DE COMPARACIÓN:

Apoyos funcionales a nivel municipal

TIPO DE INDICADOR:

Gestivo

AMBITO GERENCIAL:

Municipal

COSMETURA:

Todo el municipio

LÍNEA BASE:

Ejercicio fiscal 2023

COMPORTAMIENTO DE LAS VARIABLES DURANTE EL PRIMER TRIMESTRE

4.21

VARIABLE	UNIDAD DE MEDIDA	OPERACIÓN	META ANUAL	AVANCE TRIMESTRAL				AVANCE QUINCENAL			
				PROG.	%	ALCAN.	%	PROG.	%	ALCAN.	%
Total de apoyos funcionales otorgados a la población con discapacidad	Gestión	Sensible	2	0	0.00%	0	0.00%	0	0.00%	0	0.00%
Total de apoyos funcionales gestionados	Gestión	Sensible	2	0	0.00%	0	0.00%	0	0.00%	0	0.00%

COMPORTAMIENTO DEL INDICADOR

DESCRIPCIÓN DE LA META ANUAL

META ANUAL	PRIMER TRIMESTRE							
	AVANCE TRIMESTRAL				AVANCE ACUMULADO			
	PROG.	ALC.	EFN.	SEMPROG.	PROG.	ALC.	EFN.	SEMPROG.
2.00	0.00	0.00	0.00	0.00%	0.00	0.00	0.00	0.00%

DESCRIPCIÓN DE RESULTADOS Y JUSTIFICACIÓN EN CASO DE VARIACIÓN SUPERIOR A +- 10 POR CIENTO RESPECTO A LO PROGRAMADO

No programado para el primer trimestre

EVALUACIÓN DEL INDICADOR

ELABORÓ

Dr. Pablo Enrique Espínel
Ejecutor Administrativo



REVISÓ

Dr. Carmen Dolores Rodríguez Ortiz
Directora de desarrollo social



(PRM108b) FICHAS TÉCNICAS DE SEGUIMIENTO DE INDICADORES 2024 DE GESTIÓN O ESTRATÉGICOS



PLAN / EN TRANSVERSAL

TEMA DE DESARROLLO

PROGRAMA PRESUPUESTARIO

PROYECTO

Plan 3 Social
Desarrollo Humano y Cuentas, en Discriminación y Libre de Hambre
0206000 Movilidad a personas con discapacidad
0206000001 Orientación e información sobre discapacidad

OBJETIVO DEL PROGRAMA PRESUPUESTARIO

Integrar las pruebas orientadas a fortalecer la prevención, rehabilitación e integración social, de las personas con discapacidad, con la participación activa de la comunidad en general, promoviendo el desarrollo de sus habilidades en el ámbito de respeto y dignidad

DEPENDENCIA GENERAL

RS Desarrollo Social

DEPENDENCIA LOCAL

RS Control Social

NOMBRE DEL INDICADOR

Porcentaje de personas con discapacidad incorporadas a educación especial o regular

FÓRMULA DE CÁLCULO

(Personas con discapacidad incorporadas a educación especial o regular/Personas con discapacidad que solicitan su incorporación a educación especial o regular)*100

INTERPRETACIÓN

Muestra el porcentaje de personas con discapacidad incorporadas a educación especial o regular.

DIMENSIÓN QUE ATIENDE

Diversidad

PRESENCIA DE MEDICIÓN

Trimestral

DESCRIPCIÓN DE FACTOR DE COMPARACIÓN

Personas con discapacidad incorporadas a educación especial o regular a nivel Municipal

TIPO DE INDICADOR

Salida

ÁMBITO GEOGRÁFICO

Municipal

COBERTURA

Toda el municipio

LÍNEA BASE

Ejercicio fiscal 2021

COMPORTAMIENTO DE LAS VARIABLES DURANTE EL PRIMER TRIMESTRE

VARIABLE	UNIDAD DE MEDIDA	OPERACIÓN	META ANUAL	PRIMER TRIMESTRE				AVANCE ACUMULADO			
				PROG.	%	ALCAN.	%	PROG.	%	ALCAN.	%
Personas con discapacidad incorporadas a educación especial o regular	Personas	Sumable	2	0	0.00%	0	0.00%	0	0.00%	0	0.00%
Personas con discapacidad que solicitan su incorporación a educación especial o regular	Personas	Sumable	2	0	0.00%	0	0.00%	0	0.00%	0	0.00%

COMPORTAMIENTO DEL INDICADOR

META ANUAL	PRIMER TRIMESTRE							
	AVANCE TRIMESTRAL			AVANCE ACUMULADO				
PROG.	ALC.	EPN	SEMANFORO	PROG.	ALC.	EPN	SEMANFORO	
2	0.00	0.00	0.00	0.00	0.00	0.00	0.00	

DESCRIPCIÓN DE RESULTADOS Y JUSTIFICACIÓN EN CASO DE VARIACIÓN SUPERIOR A +/- 10 POR CIENTO RESPECTO A LO PROGRAMADO

No programado para el primer trimestre

EVALUACIÓN DEL INDICADOR

Luis Gráfico Español
Ejecutivo Administrativo



Lilian Dolores Rodríguez Ortiz
Directora de desarrollo social



(FORM 08b) FICHAS TÉCNICAS DE SEGUIMIENTO DE INDICADORES 2024 DE GESTIÓN D ESTRATEGICOS



PLAZA / SUBTRANSACCIONAL:

TEMA DE DESARROLLO:

PROGRAMA PRESUPUESTARIO:

PROYECTO:

Plan 1: Social

Desarrollo humano inclusivo, sin discriminación y libre de violencia

02060831 Atención a personas con discapacidad

0206083102 Orientación e información sobre discapacidad

OBJETIVO DEL PROGRAMA PRESUPUESTARIO:

IMPACTOS POSITIVOS orientados a fortalecer la prevención, rehabilitación e integración social, en las personas con discapacidad, con la participación activa de la población en general, promoviendo el desarrollo de esta población en condiciones de equidad y dignidad.

DEPENDENCIA GENERAL:

03 Desarrollo Social

DEPENDENCIA AJUSTADA:

199 Comité Local

ESTRUCTURA DEL INDICADOR

NOMBRE DEL INDICADOR:

Porcentaje de placas preventivas de la discapacidad impartidas

FÓRMULA DEL CÁLCULO:

(Placas impartidas de la discapacidad impartidas / Placas preventivas de la discapacidad programadas) * 100

INTERPRETACIÓN:

Muestra el Porcentaje de placas preventivas de la discapacidad impartidas.

DIMENSIÓN QUE ATIENDE:

Efektividad

FRECUENCIA DE MEDICIÓN:

Trimestral

DESCRIPCIÓN DEL FACTOR DE COMPARACIÓN:

Placas preventivas de la discapacidad a nivel municipal

TIPO DE INDICADOR:

Semóforo

AMBITO GEOGRAFICO:

Municipal

COBERTURA:

Toda el municipio

LÍNEA BASE:

Ejercicio Base 2021

COMPORTAMIENTO DE LAS VARIABLES DURANTE EL PRIMER TRIMESTRE

VARIABLE	UNIDAD DE MEDIDA	ORIENTACIÓN	META ANUAL	AVANCE TRIMESTRAL				AVANCE ACUMULADO			
				PROG.	%	ALCAN.	%	PROG.	%	ALCAN.	%
Placas preventivas de la discapacidad impartidas	Cientos/año	Sumable	3	0	0.00%	0	0.00%	0	0.00%	0	0.00%
Placas preventivas de la discapacidad programadas	Cientos/año	Sumable	3	0	0.00%	0	0.00%	0	0.00%	0	0.00%

COMPORTAMIENTO DEL INDICADOR

DESCRIPCIÓN DE LA META ANUAL:

META ANUAL	PRIMER TRIMESTRE							
	AVANCE TRIMESTRAL				AVANCE ACUMULADO			
	PROG.	M.C.	EF%	SEMAFORO	PROG.	M.C.	EF%	SEMAFORO
3.00	0.00	0.00	0.00	VERDE	0.00	0.00	0.00	VERDE

DESCRIPCIÓN DE RESULTADOS Y JUSTIFICACIÓN EN CASO DE VARIACIÓN SUPERIOR A +/- 10 POR CIENTO RESPECTO A LO PROGRAMADO

No programado para primer trimestre

EVALUACIÓN DEL INDICADOR

ELABORÓ
Lc. Paola Grijalva Espinosa
Ejecutor Administrativo



REVISÓ
Lc. Carmen Dolores Rodríguez Ortiz
Directora de desarrollo social



[PbEM 08b] FICHAS TÉCNICAS DE SEGUIMIENTO DE INDICADORES 2024 DE GESTIÓN O ESTRATÉGICOS



PLAZA/ DE TRANSVERSAL:

Pila 1/ Social

TEMA DE DESARROLLO:

Desarrollo humano inclusivo, sin discriminación y libre de violencia

PROGRAMA PRESUPUESTARIO:

0300001 Atención a personas con discapacidad

PROYECTO:

03000010000 Orientación e información sobre discapacidad

OBJETIVO DEL PROGRAMA PRESUPUESTARIO:

Integrar los proyectos orientados a fortalecer la prevención, rehabilitación e integración social, de las personas con discapacidad, con la participación activa de la población en general, promoviendo el desarrollo de esta población en condiciones de respeto y dignidad.

DEPENDENCIA GENERAL:

M1 Desarrollo Social

DEPENDENCIA AUXILIAR:

1.01 Control Social

ESTRUCTURA DEL INDICADOR

NOMBRE DEL INDICADOR:

Porcentaje de foreros a la cultura presentes de la discapacidad

FÓRMULA DEL CÁLCULO:

(Material de orientación entregado / Material de orientación programado) * 100

INTERPRETACIÓN:

Muestra el porcentaje de foreros a la cultura presentes de la discapacidad.

DIMENSIÓN QUE ATIENDE:

Eficiencia

FRECUENCIA DE MEDICIÓN:

Trimestral

DESCRIPCIÓN DEL FACTOR DE COMPARACIÓN:

Campaña de información pasiva a nivel municipal

TPO DE INDICADOR:

Servicio

AMBITO GEOGRAFICO:

Municipal

COBERTURA:

Todo el municipio

UNDA BASE:

Ejercicio fiscal 2023

COMPORTAMIENTO DE LAS VARIABLES DURANTE EL PRIMER TRIMESTRE

4.1.1

INDICADOR	UNIDAD DE MEDIDA	OPERACIÓN	META ANUAL	AVANCE TRIMESTRAL				AVANCE ACUMULADO			
				PROG.	%	ALCAN.	%	PROG.	%	ALCAN.	%
Material de orientación entregado	Campaña	Somable	3	0	0.00%	0	0.00%	0	0.00%	0	0.00%
Material de orientación programado	Campaña	Somable	3	0	0.00%	0	0.00%	0	0.00%	0	0.00%

COMPORTAMIENTO DEL INDICADOR

DESCRIPCIÓN DE LA META ANUAL:

META ANUAL	PRIMER TRIMESTRE							
	AVANCE TRIMESTRAL				AVANCE ACUMULADO			
PROG.	ALC.	OPN	SEMAFORO	PROG.	ALC.	OPN	SEMAFORO	
3.00	0.00	0.00	0.00	0.00	0.00	0.00	VERDE	

DESCRIPCIÓN DE RESULTADOS Y JUSTIFICACIÓN EN CASO DE VARIACIÓN SUPERIOR A +30 POR CIENTO RESPECTO A LO PROGRAMADO

No programado para el primer trimestre

EVALUACIÓN DEL INDICADOR

U.C. María Inés Espinoza
Enlace Administrativo



U.C. Carmen Dolores Rodríguez Ortiz
Directora de Desarrollo Social



(P&M 08b) FICHAS TÉCNICAS DE SEGUIMIENTO DE INDICADORES 2014 DE GESTIÓN O ESTRATÉGICOS



PLAN / EJECUTIVO:
TEMA DE DESARROLLO:
PROGRAMA PRESUPUESTARIO:
PROYECTO:

Plan 1: Social
Desarrollo humano incluyendo, no discriminación y libre de violencia
0206003 Apoyo a los adultos mayores
0206003012 Promover social a los adultos mayores
Incluir acciones oportunas y de calidad en materia de nutrición, educación, salubridad, recreación, atención psicológica y jurídica, para que los adultos mayores disfruten de un envejecimiento activo, digno y con autoeficiencia.

OBJETIVO DEL PROGRAMA PRESUPUESTARIO:

DEPENDENCIA GENERAL:
DEPENDENCIA AUXILIAR:

01 Desarrollo Social
039 Control Social

ESTRUCTURA DEL INDICADOR

NOMBRE DEL INDICADOR:
FÓRMULA DEL CÁLCULO:

Tasa de variación en el número de programas de apoyo a los adultos mayores gestionados.
[(Programas de apoyo a los adultos mayores gestionados en el año actual / Programas de apoyo a los adultos mayores gestionados en el año anterior) - 1] * 100

INTERPRETACIÓN:

Muestra la tasa de variación en el número de programas de apoyo a los adultos mayores gestionados.

DIMENSIÓN O UNIDAD:

Eficiencia

FRECUENCIA DE MEDICIÓN:

Anual

DESCRIPCIÓN DEL FACTOR DE COMPARACIÓN:

Cobertura de programas de adultos mayores a nivel municipal

TIPO DE INDICADOR:

Parámetro

AMBITO GERENCIAL:
COBERTURA:
LINEA BASE:

Municipal
Todo el municipio
Ejecución Social 2013

COMPORTAMIENTO DE LAS VARIABLES DURANTE EL PRIMER TRIMESTRE

VARIABLE	UNIDAD DE MEDIDA	OPERACIÓN	META ANUAL	AVANCE TEMPORAL				AVANCE ACUMULADO			
				PROG.	%	ALCAN.	%	PROG.	%	ALCAN.	%
Programas de apoyo a los adultos mayores gestionados en el año actual	Gestión	Sumable	1.00	0	0.00%	0	0.00%	0	0.00%	0	0.00%
Programas de apoyo a los adultos mayores gestionados en el año anterior	Gestión	Sumable	1.00	0	0.00%	0	0.00%	0	0.00%	0	0.00%

COMPORTAMIENTO DEL INDICADOR

DESCRIPCIÓN DE LA META ANUAL

META ANUAL	PRIMER TRIMESTRE							
	AVANCE TRIMESTRAL			AVANCE ACUMULADO				
PROG.	ALC.	%	PROG.	ALC.	%	PROG.	ALC.	%
1.00	0.00	0.00	0.00	0.00	0.00	0.00	0.00	0.00

DESCRIPCIÓN DE RESULTADOS Y JUSTIFICACIÓN EN CASO DE VARIACIÓN SUPERIOR A +/- 20 POR CIENTO RESPECTO A LO PROGRAMADO

Se reporta avance cero

EVALUACIÓN DEL INDICADOR

ELABORÓ

Lic. Paulo Grigorio Espinosa
Ejecutivo Administrativo



REVISÓ

Lic. Carmen Dolores Rodríguez Ortiz
Directora de Desarrollo Social



(PARRM DBD) FICHAS TÉCNICAS DE SEGUIMIENTO DE INDICADORES 2024 DE GESTIÓN O ESTRATÉGICOS



PLAN / SER TRANSVERSAL:

TEMA DE DESARROLLO:

PROGRAMA PRESUPUESTARIO:

PROYECTO:

OBJETIVO DEL PROGRAMA PRESUPUESTARIO:

DEPENDENCIA GENERAL:
DEPENDENCIA AUXILIAR:

NOMBRE DEL INDICADOR:

FÓRMULA DE CÁLCULO:

INTERPRETACIÓN:

DIMENSIÓN QUE ATIENDE:

DESCRIPCIÓN DEL FACTOR DE COMPARACIÓN:

AMBITO GEOGRAFICO:

COBERTURA:

LÍNEA BKM:

Título: Social

Desarrollo humano inclusivo, sin discriminación y libre de violencia

0206001 Apoyo a los adultos mayores

020600102 Asistencia social a los adultos mayores

Incluye acciones oportunas y de calidad en materia de nutrición, educación, cultura, recreación, atención psiquiátrica y jurídica, para con los adultos mayores obtener de un desenvolvimiento activo, digno y con auto-eficiencia.

Un desarrollo social
DSB Control Social

ESTRUCTURA DEL INDICADOR

Tasa de variación en el número de adultos mayores beneficiados.

(Número de adultos mayores beneficiados en el año actual) / (Número de adultos mayores beneficiados en el año anterior) * 100

Muestra la tasa de variación en el número de adultos mayores beneficiados.

Edad adulta

FRECUENCIA DE MEDICIÓN:

Anual

Adultos mayores beneficiados a nivel municipal

TIPO DE INDICADOR:

Estratégico

Municipal

Toda el municipio

Ejercicio fiscal 2024

COMPORTAMIENTO DE LAS VARIABLES DURANTE EL PRIMER TRIMESTRE

Indicador:

VARIABLE	UNIDAD DE MEDIDA	OPERACIÓN	META ANUAL	AVANCE TRIMESTRAL				ACUMULADO			
				PROG	%	ALCAN	%	PROG	%	ALCAN	%
Número de adultos mayores beneficiados en el año actual	Informe	Constante	1	0	0.00%	0	0.00%	1	0.00%	0	0.00%
Número de adultos mayores beneficiados en el año anterior	Informe	Sumable	0	0	0.00%	0	0.00%	1	0.00%	0	0.00%

COMPORTAMIENTO DEL INDICADOR

DESCRIPCIÓN DE LA META ANUAL:

META ANUAL	PRIMER TRIMESTRE							
	AVANCE TRIMESTRAL				AVANCE ACUMULADO			
	PROG	ALC	OPN	SEMAFORO	PROG	ALC	OPN	SEMAFORO
1.00	0.00	0.00	0.00	ROJO	0.00	0.00	0.00	ROJO

DESCRIPCIÓN DE RESULTADOS Y JUSTIFICACIÓN EN CASO DE VARIACIÓN SUPERIOR A + 10 POR CIENTO RESPECTO A LO PROGRAMADO

Se reporta el avance

EVALUACIÓN DEL INDICADOR

ELABORÓ

Lt. María Guzmán Espinoza
Ejecutor Administrativo

REVISÓ

Lt. Carmen Deliver Rodríguez Ortiz
Directora de Desarrollo Social



DESARROLLO SOCIAL

VALLE DE CHALCO

SOLIDARIDAD

CONVIVENCIA

Impulsando el mejoramiento de la vida



(PRM 086) FICHAS TÉCNICAS DE SEGUIMIENTO DE INDICADORES 2024 DE GESTIÓN O ESTRATÉGICOS



PLAZA / EJE TRANSVERSAL:
TEMA DE DESARROLLO:
PROGRAMA PRESUPUESTARIO:
PROYECTO:

Plan 1: Soles
Desarrollo humano incluyente, sin discriminación y libre de violencia
8200000 Apoyo a las adultas mayores
8200000.001 Asistencia social a las adultas mayores
Incluye acciones que fomenten y de calidad en materia de nutrición, educación, cultura, recreación, atención psicosocial y jurídica, para que las adultas mayores disfruten de un envejecimiento activo, digno y con autoconfianza.

OBJETIVO DEL PROGRAMA PRESUPUESTARIO:

DEPENDENCIA GENERAL:
DEPENDENCIA AUXILIAR:

01 Desarrollo Social
031 Control Social

ESTRUCTURA DEL INDICADOR

NOMBRE DEL INDICADOR:
FÓRMULA DEL CÁLCULO:
INTERPRETACIÓN:
UNIDAD DE MEDICIÓN:

Fomento de apoyo entregado a adultas mayores
Apoyos para adultas mayores entregados (apoyos para adultas mayores solicitados) *100
Muestra el Porcentaje de apoyo entregado a adultas mayores.
Porcentaje

PROBLEMA DE MEDICIÓN:
TIPO DE INDICADOR:

Trimestral
Gestión

DESCRIPCIÓN DEL FACTOR DE COMPARACIÓN:

Unidad de Apoyo entregado a adultas mayores a nivel municipal

AMBITO GEOGRAFICO
CONSTITUCIÓN
LÍNEA BASE

Municipal
Todo el municipio
Ejecución Fiscal 2023

COMPORTAMIENTO DE LAS VARIABLES DURANTE EL PRIMER TRIMESTRE

VARIABLE	UNIDAD DE MEDIDA	OPERACIÓN	META ANUAL	AVANCE TRIMESTRAL			AVANCE ACUMULADO				
				PROG.	%	ALCAN.	PROG.	%	ALCAN.		
Apoyos para adultas mayores entregados	Unidad	Sumable	4	1	25.00%	1	100.00%	1	25.00%	1	100.00%
Apoyos para adultas mayores solicitados	Unidad	Sumable	4	1	25.00%	1	100.00%	1	25.00%	1	100.00%

COMPORTAMIENTO DEL INDICADOR

DESCRIPCIÓN DE LA META ANUAL:

META ANUAL	PRIMER TRIMESTRE							
	AVANCE TRIMESTRAL			AVANCE ACUMULADO				
4.00	PROG.	ALC.	EF%	SEMAFORO	PROG.	ALC.	EF%	SEMAFORO
	1.00	1.00	100.00	VERDE	1.00	1.00	100.00	VERDE

DESCRIPCIÓN DE RESULTADOS Y JUSTIFICACIÓN EN CASO DE VARIACIÓN SUPERIOR A +10 POR CIENTO RESPECTO A LO PROGRAMADO

Se realizó una jornada multivocacional en el primer trimestre

EVALUACIÓN DEL INDICADOR

ELABORÓ

Uc. Pablo Gríjova Español
Unidad Administrativa



REVISÓ

Uc. Carmen Dolores Rodríguez Ortiz
Directora de Desarrollo Social



[PRM08b] FICHAS TÉCNICAS DE SEGUIMIENTO DE INDICADORES 2024 DE GESTIÓN O ESTRATÉGICOS



PLAZA / CA TRANSVERSAL: Pilar 1 Social
TEMA DE DESARROLLO: Desarrollo humano sostenible, sin discriminación y libre de violencia
PROGRAMA PRESUPUESTARIO: 0290001 Apoyo a los adultos mayores
PROYECTO: 0290001002 Asistencia social a los adultos mayores
OBJETIVO DEL PROGRAMA PRESUPUESTARIO: Incluye acciones deportivas y de calidad de vida en materia de nutrición, educación, cultura, recreación, atención psicológica y jurídica, para que los adultos mayores disfruten de un bienestar en sus acciones, digna y con auto-suficiencia.
DEPENDENCIA GENERAL: H4 Desarrollo Social
DEPENDENCIA AUXILIAR: H4B Control Social
UBICACIÓN DEL INDICADOR:
NOMBRE DEL INDICADOR: Porcentaje de servicios integrales otorgados a adultos mayores.
FÓRMULA DEL CÁLCULO: (Servicios integrales a adultos mayores otorgados/Servicios integrales a adultos mayores programados) * 100
INTERPRETACIÓN: Muestra el porcentaje de servicios integrales otorgados a adultos mayores.
DIMENSIÓN QUE ATIENDE: Eficiencia
DESCRIPCIÓN DEL FACTOR DE COMPARACIÓN: Gestión de servicios integrales otorgados a nivel municipal
AMBITO GEOGRÁFICO: Municipal
COBERTURA: Todo el municipio
LÍNEA BASE: (ejercicio fiscal 2023)

COMPORTAMIENTO DE LAS VARIABLES DURANTE EL PRIMER TRIMESTRE

VARIABLE	UNIDAD DE MEDIDA	OPERACIÓN	META ANUAL	AVANCE TRIMESTRAL				AVANCE ANUALIZADO			
				PROG.	%	ALCAN.	%	PROG.	%	ALCAN.	%
Servicios integrales a adultos mayores otorgados	Ocasion	Sustable	2	0	0.00%	0	0.00%	0	0.00%	0	0.00%
Servicios integrales a adultos mayores programados	Gestión	Sustable	2	0	0.00%	0	0.00%	0	0.00%	0	0.00%

COMPORTAMIENTO DEL INDICADOR

DESCRIPCIÓN DE LA META ANUAL:

META ANUAL	PRIMER TRIMESTRE							
	AVANCE TRIMESTRAL				AVANCE ACUMULADO			
	PROG.	ALC.	EP%	SEMAFORO	PROG.	ALC.	EP%	SEMAFORO
2.00	0.00	0.00	0.00	ROJO	0.00	0.00	0.00	ROJO

DESCRIPCIÓN DE RESULTADOS Y JUSTIFICACIÓN EN CASO DE VARIACIÓN SUPERIOR A +/- 10 POR CIENTO RESPECTO A LO PROGRAMADO

No programado para el primer trimestre

EVALUACIÓN DEL INDICADOR

Lic. Pablo Grimaldo Espinoza
 Jefe Administrativo

Lic. Carmen Delores Rodríguez Ortiz
 Directora de Desarrollo Social





(P&M 086) FICHAS TÉCNICAS DE SEGUIMIENTO DE INDICADORES 2024 DE GESTIÓN O ESTRATÉGICOS



PLAN / EJECUTIVO:
TEMA DE DESARROLLO:
PROGRAMA PRESUPUESTARIO:
PROYECTO:

Pila 2: Social
Desarrollo Humano Inclusivo, sin discriminación y libre de violencia
0000001 Apoyo a los adultos mayores
000000000 Asistencia social a los adultos mayores
Incluye acciones educativas y de calidad en materia de nutrición, educación, cultura, recreación, atención psicológica y jurídica, para que los adultos mayores disfruten de un comportamiento activo, digno y con autonomía.

OBJETIVO DEL PROGRAMA PRESUPUESTARIO:

DEPENDENCIA GENERAL: 003 Desarrollo Social
DEPENDENCIA AUXILIAR: 209 Control Social

ESTRUCTURA DEL INDICADOR

NOMBRE DEL INDICADOR: Porcentaje de apoyos para adultos mayores obtenidos derivado de la gestión realizada
FÓRMULA DEL CÁLCULO: (Número de apoyos obtenidos para los adultos mayores / Número de apoyos gestionados) * 100

INTERPRETACIÓN: Muestra el Porcentaje de apoyos para adultos mayores obtenidos derivado de la gestión realizada.

DIMENSIÓN QUE ATIENDE: Eficiencia
FRECUENCIA DE MEDICIÓN: Trimestral
DESCRIPCIÓN DEL FACTOR DE COMPARACIÓN: Gestión de apoyo para adultos mayores a nivel municipal. TIPO DE MEDICIÓN: Gestión
AMBITO GEOGRÁFICO: Municipal
COBERTURA: Toda el municipio
UNIDAD: Ejercicio fiscal 2024

COMPORTAMIENTO DE LAS VARIABLES DURANTE EL PRIMER TRIMESTRE

VARIABLE	UNIDAD DE MEDIDA	OPERACIÓN	META ANUAL	PRIMER TRIMESTRE				BARRIO ACUMULADO			
				PROG.	%	ALCAN.	%	PROG.	%	ALCAN.	%
Número de apoyos obtenidos para los adultos mayores	Acuerdo	Sensible	2	0	0.00%	0	0.00%	0	0.00%	0	0.00%
Número de apoyos gestionados	Acuerdo	Sensible	2	0	0.00%	0	0.00%	0	0.00%	0	0.00%

COMPORTAMIENTO DEL PERIODO

DESCRIPCIÓN DE LA META ANUAL

META ANUAL	PRIMER TRIMESTRE							
	PRIMER TRIMESTRE			BARRIO ACUMULADO				
	PROG.	ALC.	EF%	SEMAFORO	PROG.	ALC.	EF%	SEMAFORO
2.00	0.00	0.00	0.00	ROJO	0.00	0.00	0.00	VERDE

DESCRIPCIÓN DE RESULTADOS Y JUSTIFICACIÓN EN CASO DE VARIACIÓN SUPERIOR A +/- 50 POR CIENTO RESPECTO A LO PROGRAMADO

No programado en el primer trimestre

EVALUACIÓN DEL INDICADOR

ELABORÓ

D. Paulo Gómez Espínola
Ejecutivo Administrativo

REVISÓ

Lic. Carmen Dolores Rodríguez Ortiz
Directora de Desarrollo Social





(PbM DbB) FICHAS TÉCNICAS DE SEGUIMIENTO DE INDICADORES 2014 DE GESTIÓN O ESTRATÉGICOS



PLAN / DE TRANSVERSAL:
TEMA DE DESARROLLO:
PROGRAMA PRESUPUESTARIO:
PROYECTO:

Plan 3: Social
Desarrollo humano inclusivo, sin discriminación y libre de violencia
0060001 Apoyo a los adultos mayores
006000000 Asistencia social a los adultos mayores
Incluye acciones operativas y de calidad en materia de nutrición, educación, cultura, recreación, atención psicológica y jurídica, para que los adultos mayores disfruten de un envejecimiento activo, digno y con autoconciencia.

OBJETIVO DEL PROGRAMA PRESUPUESTARIO:

DEPENDENCIA GENERAL: RD Desarrollo Social
DEPENDENCIA ADMINISTRATIVA: 139 Control Social

INDICADOR: Porcentaje de actividades impartidas a adultos mayores.
FÓRMULA DEL CÁLCULO: (Número de actividades impartidas a adultos mayores / Total de actividades para adultos mayores programadas) * 100

INTERPRETACIÓN: Muestra el porcentaje de actividades impartidas a adultos mayores.
DIMENSIÓN QUE ATIENDE: Eficiencia
DESCRIPCIÓN DEL FACTOR DE COMPARACIÓN: Actividades impartidas a adultos mayores a nivel Municipal. FRECUENCIA DE MEDICIÓN: Trimestral
TIPO DE INDICADOR: Gestión

AMBITO GEOGRÁFICO: Municipal
COBERTURA: Todo el municipio
UNIDAD BÁSICA: Ejecución Social 2014

COMPORTAMIENTO DE LAS VARIABLES DURANTE EL PRIMER TRIMESTRE

VARIABLE	UNIDAD DE MEDIDA	OPERACIÓN	META ANUAL	AVANCE TRIMESTRAL				AVANCE ACUMULADO			
				PROG.	%	ALCAN.	%	PROG.	%	ALCAN.	%
Número de actividades a adultos mayores impartidas	Actividad	Sustitible	36	9	25.00%	0	100.00%	9	25.00%	0	100.00%
Total de actividades para adultos mayores programadas	Actividad	Sustitible	36	9	25.00%	9	100.00%	9	25.00%	9	100.00%

COMPORTAMIENTO DEL INDICADOR

DESCRIPCIÓN DE LA META ANUAL:

META ANUAL	PRIMER TRIMESTRE							
	AVANCE TRIMESTRAL				AVANCE ACUMULADO			
	PROG.	ALC.	EPN	SEMÁFORO	PROG.	ALC.	EPN	SEMÁFORO
36.00	9.00	9.00	100.00	ROJO	36.00	36.00	100.00	ROJO

DESCRIPCIÓN DE RESULTADOS Y JUSTIFICACIÓN (EN CASO DE VARIACIÓN SUPERIOR A +/- 5% POR CIENTO RESPECTO A LO PROGRAMADO)

Se realizaron 9 actividades para adultos mayores en el primer trimestre

EVALUACIÓN DEL INDICADOR

Uxío Gálvez Español
Ejecutivo Administrativo
ELABORÓ



Revisó

Carolina Dolores Rodríguez Orellana
Directora de Desarrollo Social
REVISÓ



[PoEM 06b] FICHAS TÉCNICAS DE SEGUIMIENTO DE INDICADORES 2014 DE GESTIÓN O ESTRATÉGICOS



PLAN / EJE TRANSVERSAL:
TEMA DE DESARROLLO:
PROGRAMA PRESUPUESTARIO:
PROYECTO:

Plan 3: Territorial
Acción por el clima
OCCES/EI Gestión Integral de residuos sólidos
OCCES/USOC/ Manejo Integral de residuos sólidos

OBJETIVO DEL PROGRAMA PRESUPUESTARIO:

Conjunto articulado e interrelacionado de acciones, para el manejo integral de residuos sólidos, desde su generación, hasta la disposición final, a fin de lograr beneficios ambientales, la optimización económica de su manejo y la adaptación social para la separación de estos, proporcionando una mejor calidad de vida de la población.

DEPENDENCIA GENERAL:
DEPENDENCIA ALIADA:

MDS SERVICIOS PÚBLICOS
L23 Servicios Públicos

ESTRUCTURA DE INDICADOR

NOMBRE DEL INDICADOR:

Tasa de variación de residuos sólidos urbanos recolectados.

FÓRMULA DEL CÁLCULO:

(Toneladas de residuos sólidos urbanos recolectados en el año actual / Toneladas de residuos sólidos urbanos recolectados en el año anterior - 1) * 100

INTERPRETACIÓN:

Muestra la tasa de variación de residuos sólidos urbanos recolectados.

DIMENSIÓN QUE ATIENDE:

eficiencia

FRECUENCIA DE MEDICIÓN:

Anual

DESCRIPCIÓN DEL FACTOR DE COMPARACIÓN:

Residuos sólidos urbanos recolectados a nivel municipal.

TIPO DE INDICADOR:

Estratégico

AMBITO GENERADO:

Municipal

COBERTURA:

Todo el municipio

UNIDAD BASE:

Dólar = fiscal 2013

COMPORTAMIENTO DE LAS VARIABLES DURANTE EL PRIMER TRIMESTRE

VARIABLE	UNIDAD DE MEDIDA	OPERACIÓN	META ANUAL	AVANCE TRIMESTRAL				AVANCE ACUMULADO			
				PROG.	%	ALCAN.	%	PROG.	%	ALCAN.	%
Toneladas de residuos sólidos urbanos recolectados en el año actual	Toneladas	Sumable	73000.00	0	0.00%	0	0.00%	0	0.00%	0	0.00%
Toneladas de residuos sólidos urbanos recolectados en el año anterior	Toneladas	Sumable	73000.00	0	0.00%	0	0.00%	0	0.00%	0	0.00%

COMPORTAMIENTO DEL INDICADOR

DESCRIPCIÓN DE LA META ANUAL:

META ANUAL	PRIMER TRIMESTRE							
	AVANCE TRIMESTRAL				AVANCE ACUMULADO			
	PROG.	ALC.	EPS	SEMÁFORO	PROG.	ALC.	EPS	SEMÁFORO
100.00	0.00	0.00	0.00	ROJO	0.00	0.00	0.00	ROJO

DESCRIPCIÓN DE RESULTADOS Y JUSTIFICACIÓN EN CASO DE VARIACIÓN SUPERIOR A +/- 30 POR CIENTO RESPECTO A LO PROGRAMADO

EVALUACIÓN DEL INDICADOR

ELABORÓ

M. Martínez

U.C. Mariana María Marragán Martínez
Especialista administrativa

[Firma]

SERVICIOS PÚBLICOS
 Dirección de Gestión de la Calidad y el Medio Ambiente
VALLE DEL CAUCHO
 SECRETARÍA DE PLANEACIÓN Y GESTIÓN
 Calle 100 No. 100-000, Cali, Colombia



[PORM 06b] FICHAS TÉCNICAS DE SEGUIMIENTO DE INDICADORES 2024 DE GESTIÓN O ESTRATÉGICOS



PLAN / EJE TRANSVERSAL: PIA 3: Territorial
 TEMA DE DESARROLLO: Acción por el clima
 PROGRAMA PRESUPUESTARIO: 003E01 Gestión Integral de residuos sólidos
 PROYECTO: 003E010001 Manejo integral de residuos sólidos

OBJETIVO DEL PROGRAMA PRESUPUESTARIO: Conjunto articulado e interrelacionado de acciones, para el manejo integral de residuos sólidos, desde su generación hasta la disposición final, a fin de lograr beneficios ambientales, la optimización económica de su manejo y la adaptación social para la separación de estos, proporcionando una mejor calidad de vida de la población.

DEPENDENCIA GENERAL: MDR SERVICIOS PÚBLICOS
 DEPENDENCIA ALGILAR: 123 Servicios Públicos

ESTRUCTURA DE INDICACIÓN

NOMBRE DEL INDICADOR: Porcentaje de residuos sólidos urbanos recolectados
 FÓRMULA DEL CÁLCULO: (Residuos sólidos urbanos recolectados / Total de residuos sólidos urbanos generados) * 100

INTERPRETACIÓN: Muestra el porcentaje de residuos sólidos urbanos recolectados.
 DIMENSIÓN QUE ATIENDE: Eficiencia
 FRECUENCIA DE MEDICIÓN: Anual
 DESCRIPCIÓN DEL FACTOR DE COMPARACIÓN: Residuos sólidos urbanos recolectados a nivel municipal. TPO DE INDICADOR: Estratégico

ÁMBITO GOBIERNAL: Municipal
 CATEGORÍA: Tarea de mandato
 LÍNEA BASE: Ejercicio fiscal 2023

COMPORTAMIENTO DE LAS VARIABLES DURANTE EL PRIMER TRIMESTRE

Variable	UNIDAD DE MEDIDA	OPERACIÓN	META ANUAL	AVANCE TRIMESTRAL			AVANCE ACUMULADO			
				HECHO	%	ALTA	PROG.	%	ALTA	%
Residuos sólidos urbanos recolectados	Toneladas	Sumable	12000	0	0.00%	0	0	0.00%	0	0.00%
Total de residuos sólidos urbanos generados	Toneladas	Sumable	12000	0	0.00%	0	0	0.00%	0	0.00%

COMPORTAMIENTO DEL INDICADOR

DESCRIPCIÓN DE LA META ANUAL

META ANUAL	PRIMER TRIMESTRE							
	AVANCE TRIMESTRAL				AVANCE ACUMULADO			
	PROG.	ALC.	OP.	SEÑALADO	PROG.	ALC.	OP.	SEÑALADO
0.00	0.00	0.00	0.00	VERDE	0.00	0.00	0.00	VERDE

DESCRIPCIÓN DE RESULTADOS Y JUSTIFICACIÓN EN CASO DE VARIACIÓN SUPERIOR A +/- 30 POR CIENTO RESPECTO A LO PROGRAMADO

EVALUACIÓN DEL INDICADOR

ELABORO

M. Martínez
 Ux. Mariana María Merveque Martínez
 Oficina administrativa

[Firma]
 SERVICIOS PÚBLICOS
 U.C. Municipal Municipalidad de Servicios Públicos
 Entregado de Desarrollo Municipal de Servicios Públicos
 WILLY CHALLO
 SOLIDARIDAD
 7 de mayo del 2024



(FIRM 06b) FICHAS TÉCNICAS DE SEGUIMIENTO DE INDICADORES 2024 DE GESTIÓN O ESTRATÉGICOS



PLAN / LÍNEA TRANSVERSAL: Pílar 3: Territorial
 TEMA DE DESARROLLO: Acción por el sitio
 PROGRAMA PRESUPUESTARIO: 0203701 Gestión integral de residuos sólidos
 PROYECTO: 020370101 Manejo integral de residuos sólidos

OBJETIVO DEL PROGRAMA PRESUPUESTARIO: Conjunto articulado e interrelacionado de acciones, para el manejo integral de residuos sólidos, desde su generación hasta la disposición final, a fin de lograr beneficios ambientales, la optimización-económica de su manejo y la aceptación social para la separación de estos, propendiendo una mejor calidad de vida de la población.

DEPENDENCIA GENERAL: HD0 SERVICIOS PÚBLICOS
 DEPENDENCIA ALGORAN: 120 Servicios Públicos

CONSTRUCTORA DEL INDICADOR: Porcentaje de faenas para la recolección de residuos sólidos urbanos realizadas.
 FÓRMULA DEL CÁLCULO: (faenas para la recolección de residuos sólidos urbanos realizadas/faenas programadas para la recolección de residuos sólidos urbanos)*100
 INTERPRETACIÓN: Muestra el porcentaje de faenas para la recolección de residuos sólidos urbanos realizadas.
 DIMENSIÓN QUE ATIENDE: Eficiencia FRECUENCIA DE MEDICIÓN: Semestral
 DESCRIPCIÓN DEL FACTOR DE COMPARACIÓN: Faenas para la recolección de residuos sólidos urbanos realizadas a TPO DE MEDICIÓN: Estratégica
 NIVEL MUNICIPAL: Nivel municipal
 AMBITO GEOGRÁFICO: Municipal
 COBERTURA: Todo el municipio
 ÚNICA MIDE: Ejercicio fiscal 2023

COMPORTAMIENTO DE LAS VARIABLES DURANTE EL PRIMER TRIMESTRE

VARIABLE	UNIDAD DE MEDIDA	OPERACIÓN	META ANUAL	AVANCE TRIMESTRAL				AVANCE ACUMULADO			
				PROG.	%	ALCAN.	%	PROG.	%	ALCAN.	%
faenas para la recolección de residuos sólidos urbanos realizadas	Faenas	Sumatoria	140	0	0.00%	0	0.00%	0	0.00%	0	0.00%
faenas programadas para la recolección de residuos sólidos urbanos	Faenas	Sumatoria	140	0	0.00%	0	0.00%	0	0.00%	0	0.00%

COMPORTAMIENTO DEL INDICADOR

DESCRIPCIÓN DE LA META ANUAL:

META ANUAL	PRIMER TRIMESTRE							
	AVANCE TRIMESTRAL				AVANCE ACUMULADO			
	PROG.	ALC.	EP%	SEÑALADO	PROG.	ALC.	EP%	SEÑALADO
100.00	0.00	0.00	0.00	SEÑALADO	0.00	0.00	0.00	SEÑALADO

DESCRIPCIÓN DE RESULTADOS Y JUSTIFICACIÓN EN CASO DE VARIACIÓN SUPERIOR A +10 POR CIENTO RESPECTO A LO PROGRAMADO

ENCUADRE DEL INDICADOR

ELABORÓ

[Firma]

Dc. Rafael Mesa Marroquín Martínez
Jefe de Administración





(FORM 08b) FICHAS TÉCNICAS DE SIGUIENTO DE INDICADORES 2024 DE GESTIÓN O ESTRATÉGICOS



PLAN / DE TRANSVERSAL: Plan 3: Territorial
 TEMA DE DESARROLLO: Acción por el clima
 PROGRAMA PRESUPUESTARIO: 0001001 Gestión integral de residuos sólidos
 PROYECTO: 0001070001 Manejo integral de residuos sólidos

OBJETIVO DEL PROGRAMA PRESUPUESTARIO: Conjunto estratégico interrelacionado de acciones, para el manejo integral de residuos sólidos, desde su generación hasta la disposición final, a fin de lograr beneficios ambientales, la optimización económica de su manejo y la inserción social para la separación de estos, propiciándole una mejor calidad de vida de la población.

DEPENDENCIA GENERAL: H80 SERVICIOS PÚBLICOS
 DEPENDENCIA ADMINISTRATIVA: L25 Servicios Públicos
 ESTRUCTURA DEL INDICADOR:
 NOMBRE DEL INDICADOR: Porcentaje de kilogramos de desechos sólidos urbanos trasladados al tiradero municipal.
 FÓRMULA DEL CÁLCULO: (Kilogramos de desechos sólidos urbanos trasladados al tiradero municipal / Kilogramos estimados a trasladar al tiradero municipal) * 100
 INTERPRETACIÓN: Muestra el porcentaje de kilogramos de desechos sólidos urbanos trasladados al tiradero municipal.
 DIMENSIÓN QUE ATIENDE: Eficiencia FRECUENCIA DE MEDICIÓN: Semestral
 DESCRIPCIÓN DEL FACTOR DE COMPARACIÓN: Kilogramos de desechos sólidos urbanos trasladados al tiradero municipal a nivel municipal. TIPO DE INDICADOR: Gestión
 AMBITO GEOGRÁFICO: Municipal
 COBERTURA: Todo el municipio
 LINEAJE: Ejercicio fiscal 2023

COMPORTAMIENTO DE LAS VARIABLES DURANTE EL PRIMER TRIMESTRE

VARIABLE	UNIDAD DE MEDIDA	OPERACIÓN	META ANUAL	AVANCE TRIMESTRAL				AVANCE ACUMULADO			
				PROG.	%	ALCAN.	%	PROG.	%	ALCAN.	%
Kilogramos de desechos sólidos urbanos trasladados al tiradero municipal	Kilogramos	Sumable	12000000	0	0.00%	0	0.00%	0	0.00%	0	0.00%
Kilogramos estimados a trasladar al tiradero municipal	Kilogramos	Sumable	12000000	0	0.00%	0	0.00%	0	0.00%	0	0.00%

COMPORTAMIENTO DEL INDICADOR

DESCRIPCIÓN DE LA META ANUAL

META ANUAL	PRIMER TRIMESTRE							
	PRIMER TRIMESTRAL				AVANCE ACUMULADO			
	PROG.	ALC.	EP%	SEMAFORO	PROG.	ALC.	EP%	SEMAFORO
0.00	0.00	0.00	0.00	VERDE	0.00	0.00	0.00	VERDE

DESCRIPCIÓN DE RESULTADOS Y JUSTIFICACIÓN EN CASO DE VARIACIÓN SUPERIOR A +/- 30 POR CIENTO RESPECTO A LO PROGRAMADO

EVOLUCIÓN DEL INDICADOR

ELABORÓ

M. Marín

Uc. Mariela Mayra Marroquín Marín
Ejec. administrativa





[PvRM 08b] FICHAS TÉCNICAS DE SEGUIMIENTO DE INDICADORES 2024 DE GESTIÓN O ESTRATÉGICOS



PLAZA / SUBTRANSVERSAL:
TEMA DE DESARROLLO:
PROGRAMA PRESUPUESTARIO:
PROYECTO:

Pilar 3: Territorial
 Acción por el clima
 0218120 Gestión integral de residuos sólidos
 0218120010 Manejo integral de residuos sólidos

OBJETIVO DEL PROGRAMA PRESUPUESTARIO:

Conjuntó actividades interrelacionado de acciones, para el manejo integral de residuos sólidos, desde su generación hasta la disposición final, a fin de lograr beneficios ambientales, la optimización económica de su manejo y el bienestar social para la separación de residuos, proporcionando una mejor calidad de vida de la población.

DEPENDENCIA GENERAL:
DEPENDENCIA ACQUAR:

HDI SERVICIOS PUBLICOS
 125 Servicios Públicos

NOMBRE DEL INDICADOR:
FÓRMULA DEL CÁLCULO:

ESTRUCTURA DEL INDICADOR:
 Porcentaje de espacios públicos que reciben el servicio de limpieza a través de barrios.
 (Espacios públicos que reciben el servicio de limpieza a través de barrios / Espacios públicos que requieren el servicio de limpieza a través de barrios) * 100

INTERPRETACIÓN:

Muestra el porcentaje de espacios públicos que reciben el servicio de limpieza a través de barrios.

DIMENSIÓN QUE ATIENDE:

Eficiencia
 Espacios públicos que reciben el servicio de limpieza a través de barrios a nivel municipal.

FRECUENCIA DE MEDICIÓN:
 TIPO DE INDICADOR:

Semestral
 Cuantitativo

DESCRIPCIÓN DEL FACTOR DE COMPARACIÓN:

Barrios a nivel municipal.

AMBITO GEOGRAFICO:

Municipal

COBERTURA:

Todo el municipio

LÍNEA BASE:

Ejercicio fiscal 2023

COMPORTAMIENTO DE LAS VARIABLES DURANTE EL PRIMER TRIMESTRE

VARIABLE	UNIDAD DE MEDIDA	OPERACIÓN	META ANUAL	AVANCE TRIMESTRAL				AVANCE ACUMULADO			
				PROG.	%	ALCAN.	%	PROG.	%	ALCAN.	%
Espacios públicos que reciben el servicio de limpieza a través de barrios	Barrios	Sumable	0	0	0,00%	0	0,00%	0	0,00%	0	0,00%
Espacios públicos que requieren el servicio de limpieza a través de barrios	Barrios	Sumable	0	0	0,00%	0	0,00%	0	0,00%	0	0,00%

COMPORTAMIENTO DEL INDICADOR

DESCRIPCIÓN DE LA META ANUAL:

META ANUAL	PRIMER TRIMESTRE							
	AVANCE TRIMESTRAL				AVANCE ACUMULADO			
	PROG.	ALC.	EPS.	SEMAFORO	PROG.	ALC.	EPS.	SEMAFORO
0,00	0,00	0,00	0,00	VERDE	0,00	0,00	0,00	VERDE

DESCRIPCIÓN DE RESULTADOS Y JUSTIFICACIÓN EN CASO DE VARIACIÓN SUPERIOR A +/- 20 POR CIENTO RESPECTO A LO PROGRAMADO

EVALUACIÓN DEL INDICADOR

DABRÓ

[Handwritten Signature]

Lic. Marlene Myrta Riquelme Martínez
Ejecutiva Administrativa

MUNICIPIO DE VALLE CHACABUCO
 SERVICIOS PÚBLICOS
 VALLE CHACABUCO
 Una Empresa Municipal Operadora
 Integrada al Sistema de Servicios Públicos
 de la Región Metropolitana de Santiago

[Handwritten Signature]



(PBM 08b) FICHAS TÉCNICAS DE SEGUIMIENTO DE INDICADORES 2024 DE GESTIÓN O ESTRATÉGICOS



PIAR / EJE TRANSVERSAL:
TEMA DE DESARROLLO:
PROGRAMA PRESUPUESTARIO:
PROYECTO:

Pilar 2: Territorial
Acción por el clima
020000: Gestión integral de residuos sólidos
0200000101: Manejo integral de residuos sólidos

OBJETIVO DEL PROGRAMA PRESUPUESTARIO:

Conjuntos articulados e interrelacionados de acciones, para el manejo integral de residuos sólidos, desde su generación hasta su disposición final, a fin de lograr beneficios ambientales, la optimización económica de su manejo y la aceptación social para la recolección de estos, proporcionando una mejor calidad de vida de la población.

DEPENDENCIA GENERAL:
DEPENDENCIA ALGUNAS:

H80 SERVICIOS PÚBLICOS
025 Servicios Públicos

NOMBRE DEL INDICADOR:

Porcentaje de equipo de recolección de desechos sólidos urbanos municipales renovado.

FÓRMULA DEL CÁLCULO:

(Equipo de recolección de desechos sólidos urbanos municipales renovado) / Total de equipo de recolección de desechos sólidos urbanos municipales (*100)

INTERPRETACIÓN:

Muestra el porcentaje de equipo de recolección de desechos sólidos urbanos municipales renovado.

DIMENSIÓN QUE ATIENDE:

Eficiencia

FRECUENCIA DE MEDICIÓN:

Semestral

DESCRIPCIÓN DEL FACTOR DE COMPARACIÓN:

Equipo de recolección de desechos sólidos urbanos municipales renovado a nivel municipal.

TIPO DE INDICADOR:

Gestión

AMBITO GERENCIAL:

Municipal

CONEXIÓN:

Todo el municipio

LINEA BASE:

Ejercicio fiscal 2023

COMPORTAMIENTO DE LAS VARIABLES DURANTE EL PRIMER TRIMESTRE

VARIABLE	UNIDAD DE MEDIDA	OPERACIÓN	META ANUAL	AVANCE TRIMESTRAL				AVANCE ACUMULADO			
				PROG.	%	ALCAN.	%	PROG.	%	ALCAN.	%
Equipo de recolección de desechos sólidos urbanos municipales renovado	Gestión	Sumable	1	0	0,00%	0	0,00%	0	0,00%	0	0,00%
Total de equipo de recolección de desechos sólidos urbanos municipales	Gestión	Sumable	1	0	0,00%	0	0,00%	0	0,00%	0	0,00%

COMPORTAMIENTO DEL INDICADOR

RESUMEN DE LA META ANUAL:

META ANUAL	PRIMER TRIMESTRE							
	AVANCE TRIMESTRAL				AVANCE ACUMULADO			
	PROG.	ALC.	EJE	SEMAFORO	PROG.	ALC.	EJE	SEMAFORO
1,00	0,00	0,00	0,00	ROJO	0,00	0,00	0,00	ROJO

DESCRIPCIÓN DE RESULTADO Y JUSTIFICACIÓN EN CASO DE VARIACIÓN SUPERIOR A + 35 POR CIENTO RESPECTO A LO PROGRAMADO

Esta actividad está programada a partir del segundo trimestre

EVALUACIÓN DEL INDICADOR

Esta actividad está programada a partir del segundo trimestre

ELABORÓ

Lic. Mariana Mayte Merripián Martínez
Encargada administrativa

VALPARAÍSO
SERVICIOS PÚBLICOS
Encargada de Desarrollo de la Gestión de los Servicios Públicos
SOLIDARIDAD
Municipio de Valparaíso



(PORM 08b) FICHAS TÉCNICAS DE SEGUIMIENTO DE INDICADORES 2024 DE GESTIÓN O ESTRATÉGICOS



PLAZA / EJE TRANSVERSAL: Plan 3: Territorial
 TEMA DE DESARROLLO: Acción por el clima
 PROGRAMA PRESUPUESTARIO: 03020203 Sección Integral de residuos sólidos
 PROYECTO: 0302020301 Manejo integral de residuos sólidos

OBJETIVO DEL PROGRAMA PRESUPUESTARIO: Cobertura atendida e implementadora de acciones, para el manejo integral de residuos sólidos, desde su generación hasta la disposición final, a fin de lograr beneficios ambientales, la optimización económica de su manejo y la integración social para la separación de estos, proporcionando una mejor calidad de vida de la población.

DEPENDENCIA GENERAL: HDI SERVICIOS PÚBLICOS
 DEPENDENCIA AUXILIAR: 123 Servicios Públicos

ESTRUCTURA DEL INDICADOR
 NOMBRE DEL INDICADOR: Porcentaje de rutas de recolección de desechos sólidos urbanos municipales realizadas.
 FÓRMULA DEL CÁLCULO: (Número de rutas de recolección de desechos sólidos realizadas / Número de rutas de recolección de desechos sólidos previstas) * 100

INTERPRETACIÓN: Muestra el porcentaje de rutas de recolección de desechos sólidos urbanos municipales realizadas.
 DIMENSIÓN QUE ATIENDE: Eficiencia
 DESCRIPCIÓN DEL FACTOR DE COMPARACIÓN: Rutas de recolección de desechos sólidos urbanos municipales realizadas a nivel municipal.
 AMBITO GEOGRAFICO: Municipal
 COBERTURA: Toda el territorio
 UNIDAD DE MEDIDA: Ejercicio fiscal 2023

COMPORTAMIENTO DE LAS VARIABLES DURANTE EL PRIMER TRIMESTRE

VARIABLE	UNIDAD DE MEDIDA	OPERACIÓN	META ANUAL	PRIMER TRIMESTRE				AVANCE ACUMULADO			
				PROG.	%	ALCAN.	%	PROG.	%	ALCAN.	%
Número de rutas de recolección de desechos sólidos realizadas	Barridas	Sumable	140	35	25.00%	35	100.00%	35	25.00%	35	100.00%
Número de rutas de recolección de desechos sólidos previstas	Barridas	Sumable	140	35	25.00%	35	100.00%	35	25.00%	35	100.00%

COMPORTAMIENTO DEL INDICADOR

DESCRIPCIÓN DE LA META ANUAL

META ANUAL	PRIMER TRIMESTRE							
	PRIMER TRIMESTRE				AVANCE ACUMULADO			
	PROG.	ALC.	EPN	SEMAFORO	PROG.	ALC.	EPN	SEMAFORO
100.00	100.00	100.00	100.00	VERDE	100.00	100.00	100.00	VERDE

DESCRIPCIÓN DE RESULTADOS Y ATRIBUCIÓN EN CASO DE VARIACIÓN SUPERIOR A +/- 33 POR CIENTO RESPECTO A LO PROGRAMADO

EVALUACIÓN DEL INDICADOR

ELABORÓ

U.C. Mariano Sergio Merino Quiroz
 Jefe de Oficina Administrativa

U.C. [Signature]
 Director de Servicios Públicos
 Dependencia de Servicios de la Dirección de Servicios Públicos
 SUT/ORDALD
 Dependencia de Servicios Públicos



(FORM 08b) FICHAS TÉCNICAS DE SEGUIMIENTO DE INDICADORES 2024 DE GESTIÓN O ESTRATÉGICOS



PLAN / EJE TRANSVERSAL:
 TEMA DE DESARROLLO:
 PROGRAMA PRESUPUESTARIO:
 PROYECTO:

Plat 3: Territorial
 Acción por vivienda
 0031010 Gestión Integral de residuos sólidos
 0031010001 Manejo integral de residuos sólidos

OBJETIVO DEL PROGRAMA PRESUPUESTARIO: Conjunto articulador e interrelacionado de acciones, para el manejo integral de residuos sólidos, desde su generación hasta la disposición final, a fin de lograr beneficios ambientales, la optimización económica de su manejo y la integración social para la separación de residuos, proporcionando una mejor calidad de vida de la población.

DEPENDENCIA GENERAL: IHO SERVICIOS PÚBLICOS
 DEPENDENCIA ALIADA: IIS de servicios públicos

NOMBRE DEL INDICADOR: Porcentaje de kilogramos de residuos sólidos urbanos municipales recibidos.

FÓRMULA DEL CÁLCULO: (Kilogramos de residuos sólidos urbanos municipales recibidos / kilogramos de residuos sólidos urbanos municipales estimados) * 100

INTERPRETACIÓN: Muestra el porcentaje de kilogramos de residuos sólidos urbanos municipales recibidos.

DIMENSIÓN QUE ATIENDE: Eficiencia FRECUENCIA DE MEDICIÓN: Mensual

DESCRIPCIÓN DEL FACTOR DE COMPARACIÓN: Kilogramos de residuos sólidos urbanos municipales recibidos a nivel municipal. TIPO DE INDICADOR: Gestión

AMBITO GEOGRÁFICO: Municipal
 COBERTURA: Todo el municipio
 LÍNEA BASE: Ejercicio fiscal 2023

COMPORTAMIENTO DE LAS VARIABLES DURANTE EL PRIMER TRIMESTRE

n. 2.1

VARIABLE	UNIDAD DE MEDIDA	OPERACIÓN	META ANUAL	AVANCE TRIMESTRAL				AVANCE ACUMULADO			
				PROG.	%	ALCAN.	%	PROG.	%	ALCAN.	%
Kilogramos de residuos sólidos urbanos municipales recibidos	Kilogramo	Sumable	12000000	3000000	25.00%	3,000,000	100.00%	3,000,000	25.00%	3,000,000	333.00%
Kilogramos de residuos sólidos urbanos municipales estimados	Kilogramo	Sumable	12000000	3000000	25.00%	3000000	100.00%	3,000,000	25.00%	3,000,000	333.00%

COMPORTAMIENTO DEL INDICADOR

DESCRIPCIÓN DE LA META ANUAL

META ANUAL	PRIMER TRIMESTRE							
	AVANCE TRIMESTRAL				AVANCE ACUMULADO			
	PROG.	ALC.	%	SEMAFORO	PROG.	ALC.	%	SEMAFORO
100.00	1000.00	3000.00	300.00	ROJO	1000.00	1000.00	300.00	ROJO

DESCRIPCIÓN DE RESULTADOS Y JUSTIFICACIÓN EN CASO DE VARIACIÓN SUPERIOR A +/- 20 POR CIENTO RESPECTO A LO PROGRAMADO

EVALUACIÓN DEL INDICADOR

CLASIFICADO

M. Martínez

U.C. Mariela Mayra Marroquín Martínez
Oficina Administrativa





(P&RM DBE) FICHAS TÉCNICAS DE SEGUIMIENTO DE INDICADORES 2024 DE GESTIÓN O ESTRATÉGICOS



PLAZA / DE TRANSVERSAL:
TEMA DE DESARROLLO:
PROGRAMA PRESUPUESTARIO:
PROYECTO:

Plaz 3: Territorial
Acción por el clima
0320001 Gestión Integral de residuos sólidos
0320001010 Manejo Integral de residuos sólidos

OBJETIVO DEL PROGRAMA PRESUPUESTARIO:

Conjugar acciones e interrelacionar de acciones, para el manejo integral de residuos sólidos, desde su generación hasta la disposición final, a fin de lograr beneficios ambientales, la optimización económica de su manejo y la equidad social para la separación de estos, proporcionando una mejor calidad de vida de la población.

DEPENDENCIA GENERAL:
DEPENDENCIA LOCAL:

HOJ SERVICIOS PUBLICOS
225 Servicios Públicos

ESTRUCTURA DEL INDICADOR

NOMBRE DEL INDICADOR:
FÓRMULA DEL CÁLCULO:
INTERPRETACIÓN:
DIMENSIÓN QUE ATIENDE:
DESCRIPCIÓN DEL FACTOR DE COMPARACIÓN:
AMBITO GEOGRAFICO:
COBERTURA:
UNIDAD BASE:

Porcentaje en la recuperación de los residuos sólidos urbanos municipales para reciclaje.
Kilogramos de residuos sólidos para reciclaje recibidos/Kilogramos de residuos sólidos para reciclaje programados*100
N/A
Eficiencia
N/A
Municipal
Todo el municipio
Dólar Fiscal 2023

FRECUENCIA DE MEDICIÓN: Trimestral
TIPO DE INDICADOR: Gestión

COMPORTAMIENTO DE LAS VARIABLES DURANTE EL PRIMER TRIMESTRE

A.2.2

VARIABLE	UNIDAD DE MEDIDA	DEFINICIÓN	META ANUAL	AVANCE TRIMESTRAL			AVANCE ACUMULADO				
				PROG.	%	ALCAN.	%	PROG.	%	ALCAN.	%
Kilogramos de residuos sólidos para reciclaje recibidos					0.02%	0	0.02%	0	0.02%	0	0.02%
Kilogramos de residuos sólidos para reciclaje programados					0.02%	0	0.02%	0	0.02%	0	0.02%

COMPORTAMIENTO DEL INDICADOR

META ANUAL	PRIMER TRIMESTRE							
	AVANCE TRIMESTRAL				AVANCE ACUMULADO			
	PROG.	ALC.	EPG.	SEMANARIO	PROG.	ALC.	EPG.	SEMANARIO
0.02	0.02	0.02	0.02	0.02%	0.02	0.02	0.02	0.02%

DESCRIPCIÓN DE RESULTADOS Y JUSTIFICACIÓN EN CASO DE VARIACIÓN SUPERIOR A +/- 30 POR CIENTO RESPECTO A LO PROGRAMADO

Empty box for description of results and justification.

EVALUACIÓN DEL INDICADOR

ELABORÓ

Lic. Mariana Milva Hernández Martínez
Ejecuta administrativas



(FORM 089) FICHAS TÉCNICAS DE SEGUIMIENTO DE INDICADORES 2024 DE GESTIÓN O ESTRATÉGICOS



PLAZA / UE TRANSVERSAL:
TEMA DE DESARROLLO:
PROGRAMA / PRESUPUESTARIO:
PROYECTO:

Plan 3: Territorial
Acción por el clima
0000015 Saneamiento integral de residuos sólidos
00000150000 Saneamiento integral de residuos sólidos

OBJETIVO DEL PROGRAMA PRESUPUESTARIO:

Conjunta e integrada a interrelacionada de acciones, para el saneamiento integral de residuos sólidos, desde su generación hasta la disposición final, a fin de lograr beneficios ambientales, la optimización económica de su manejo y la aceptación social para la separación de estos, proporcionando una mejor calidad de vida de la población.

DEPENDENCIA GENERAL:
DEPENDENCIA AUXILIAR:

100 SERVICIOS PÚBLICOS
100 Servicios Públicos

DEFINICIÓN DEL INDICADOR

NOMBRE DEL INDICADOR:

Porcentaje de barrido de los espacios públicos municipales realizados.

FÓRMULA DEL CÁLCULO:

(Barrido de los espacios públicos municipales realizados/Barrido de los espacios públicos municipales programados)*100

INTERPRETACIÓN:

Muestra el porcentaje de barrido de los espacios públicos municipales realizados.

DIMENSIÓN QUE ATENDE:

Ente/ente

FRECUENCIA DE MEDICIÓN:

Mensual

DESCRIPCIÓN DEL FACTOR DE COMPARACIÓN:

Barrido de los espacios públicos municipales realizados.

TIPO DE INDICADOR:

Cualitativo

AMBITO GEOGRÁFICO:

Municipal

COBERTURA:

Todo el municipio

LINEA BASE:

Ejercicio fiscal 2023

COMPORTAMIENTO DE LAS VARIABLES DURANTE EL PRIMER TRIMESTRE

A.1.1

VARIABLE	UNIDAD DE MEDIDA	OPERACIÓN	META ANUAL	AVANCE TRIMESTRAL				AVANCE ACUMULADO			
				PROG.	%	ACTUAL	%	PROG.	%	ACTUAL	%
Barrido de los espacios públicos municipales realizados	Barridos	Sumable	140	35	25.00%	35	100.00%	35	25.00%	35	100.00%
Barrido de los espacios públicos municipales programados	Barridos	Sumable	140	35	25.00%	35	100.00%	35	25.00%	35	100.00%

COMPORTAMIENTO DEL INDICADOR

META ANUAL	PRIMER TRIMESTRE							
	AVANCE TRIMESTRAL				AVANCE ACUMULADO			
	PROG.	ACT.	87%	SEÑALADO	PROG.	ACT.	87%	SEÑALADO
1.00	1.00	1.00	100.00	verde	1.00	1.00	100.00	verde

DESCRIPCIÓN DE RESULTADOS Y JUSTIFICACIÓN EN CASO DE VARIACIÓN SUPERIOR A +/- 30 POR CIENTO RESPECTO A LO PROGRAMADO

Empty box for description of results and justification.

EVALUACIÓN DEL INDICADOR

Empty box for evaluation of the indicator.

ELABORÓ

M. Martínez

Lic. Marcela Myrta Martínez Martínez
Ejerce administrativamente





(P&RM DB6) FICHAS TÉCNICAS DE SEGUIMIENTO DE INDICADORES 2024 DE GESTIÓN O ESTRATÉGICOS



PLAZA / DESTINATARIO: P&RM Territorial
 TEMA DE DESARROLLO: Acción por el clima
 PROGRAMA PRESUPUESTARIO: 0202021 Gestión Integral de residuos sólidos
 PROYECTO: 02020210101 Manejo Integral de residuos sólidos

OBJETIVO DEL PROGRAMA PRESUPUESTARIO: Conjunto articulado e interrelacionado de acciones, para el manejo integral de residuos sólidos, desde su generación hasta la disposición final, a fin de lograr beneficios ambientales, la optimización económica de su manejo y la explotación social para la separación de ellos, proporcionando una mejor calidad de vida de la población

DEPENDENCIA GENERAL: HD0 RECURSOS PÚBLICOS
 DEPENDENCIA ADMINISTRATIVA: D25 Servicios Públicos

ESTRUCTURA DEL INDICADOR

NOMBRE DEL INDICADOR: Porcentaje de cumplimiento en la supervisión de la limpieza de los espacios públicos urbanos municipales.
 FÓRMULA DEL CÁLCULO: (Supervisión de la limpieza de los espacios públicos urbanos municipales barrios/Supervisión de la limpieza de los espacios públicos urbanos municipales programada para barrios)*100
 INTERPRETACIÓN: N/A
 DIMENSIÓN QUE ATIENDE: Eficiencia FRECUENCIA DE MEDICIÓN: Mensual
 DESCRIPCIÓN DEL FACTOR DE COMPARACIÓN: N/A TIPO DE INDICADOR: Costo
 AMBITO GEOGRAFICO: Municipal
 COBERTURA: Todo el municipio
 UNIDAD INAGE: Dirección Fiscal 2023

COMPORTAMIENTO DE LAS VARIABLES DURANTE EL PRIMER TRIMESTRE

VARIABLE	UNIDAD DE MEDIDA	OPERACIÓN	META ANUAL	AVANCE TRIMESTRAL				AVANCE ACUMULADO			
				PROG.	ALC.	OPN.	SEMÁFORO	PROG.	ALC.	OPN.	SEMÁFORO
Supervisión de la limpieza de los espacios públicos urbanos municipales barrios				0	0.00%	0	0.00%	0	0.00%	0	0.00%
Supervisión de la limpieza de los espacios públicos urbanos municipales programados para barrios				0	0.00%	0	0.00%	0	0.00%	0	0.00%

COMPORTAMIENTO DEL INDICADOR

DESCRIPCIÓN DE LA META ANUAL:

META ANUAL	PRIMER TRIMESTRE							
	AVANCE TRIMESTRAL				AVANCE ACUMULADO			
	PROG.	ALC.	OPN.	SEMÁFORO	PROG.	ALC.	OPN.	SEMÁFORO
0.00	0.00	0.00	0.00	VERDE	0.00	0.00	0.00	VERDE

DESCRIPCIÓN DE RESULTADOS Y JUSTIFICACIÓN EN CASO DE VARIACIÓN SUPERIOR A +/- 20 POR CIENTO RESPECTO A LO PROGRAMADO

EVALUACIÓN DEL INDICADOR

ELABORÓ

Lic. Mariana Mayta Merino
 Jefe de Oficina Administrativa

Lic. Trigueros Humberto González
 Encargado de Dirección de la Dirección de Servicios Públicos
 VALLE DE CAJALCO
 MUNICIPALIDAD
 DEPARTAMENTO DE CAJALCO
 REGION V - CALAVALCANTE, PERÚ



(PdRM 08b) FICHAS TÉCNICAS DE SEGUIMIENTO DE INDICADORES 2024 DE GESTIÓN O ESTRATÉGICOS



PLAZA / OE TRANSVERSAL: Plan 3 Territorial
 TEMA DE DESARROLLO: Acción por el clima
 PROGRAMA PRESUPUESTARIO: 0003027 Gestión Integral de residuos sólidos
 PROYECTO: 0003027000 Manejo integral de residuos sólidos

OBJETIVO DEL PROGRAMA PRESUPUESTARIO: Conjunto articulado e interrelacionado de acciones, para el manejo integral de residuos sólidos, desde su generación hasta la disposición final, a fin de lograr beneficios ambientales, la aptitud económica de su manejo y la aceptación social para la separación de estos, proporcionando una mejor calidad de vida de la población.

DEPENDENCIA GENERAL: HD0 SERVICIOS PÚBLICOS
 DEPENDENCIA AUXILIAR: 120 Servicios Públicos

ESTRUCTURA DEL INDICADOR
 NOMBRE DEL INDICADOR: Porcentaje de cumplimiento en los mantenimientos del equipo de recolección de residuos sólidos urbanos municipales realizados.
 FÓRMULA DEL CÁLCULO: (Mantenimiento del equipo de recolección de residuos sólidos urbanos municipales realizados/Mantenimiento del equipo de recolección de residuos sólidos urbanos municipales programado)*100
 INTERPRETACIÓN: N/A
 FRECUENCIA DE MEDICIÓN: Anual
 TIPO DE INDICADOR: Gestión
 IMPLICACIÓN QUE ATIENDE: N/A
 DESCRIPCIÓN DEL FACTOR DE COMPARACIÓN: Municipio
 AMBIENTE SECTORIAL: Municipal
 COBERTURA: Todo el municipio
 LÍNEA BASE: Ejercicio fiscal 2023

COMPORTAMIENTO DE LAS VARIABLES DURANTE EL PRIMER TRIMESTRE

4.4.1

VARIABLE	INDICIO DE MEDIDA	OPERACIÓN	META ANUAL	PRIMER TRIMESTRE				ACUMULADO			
				PROG.	S.	ACTUAL.	N.	PROG.	S.	ACTUAL.	N.
Mantenimiento del equipo de recolección de residuos sólidos urbanos municipales realizados				0.00%	0	0.00%	0	0.00%	0	0.00%	
Mantenimiento del equipo de recolección de residuos sólidos urbanos municipales programado				0.00%	0	0.00%	0	0.00%	0	0.00%	

COMPORTAMIENTO DEL INDICADOR

DESCRIPCIÓN DE LA META ANUAL

META ANUAL	PRIMER TRIMESTRE							
	PRIMER TRIMESTRAL				PRIMER ACUMULADO			
	PROG.	ALC.	DT%	SEMAFORO	PROG.	ALC.	DT%	SEMAFORO
0.00	0.00	0.00	0.00	ROJO	0.00	0.00	0.00	ROJO

DESCRIPCIÓN DE RESULTADOS Y JUSTIFICACIÓN EN CASO DE VARIACIÓN SUPERIOR A +/- 30 POR CIENTO RESPECTO A LO PROGRAMADO

EVALUACIÓN DEL INDICADOR

ELABORÓ

Lic. Marlene María Marrero Martínez
Directora Administrativa

REVISÓ

 Lic. Elizabeth Hernández Quiñones
 Encargada de Planeación y Dirección de Servicios Públicos
 VALLES DE CHALCO
 GOBIERNO MUNICIPAL
 Dependencia presupuestaria: HD000



(P&M 08b) FICHAS TÉCNICAS DE SEGUIMIENTO DE INDICADORES 2024 DE GESTIÓN O ESTRATÉGICOS



PLAZA / DE INICIATIVA: P&M 3. Territorial
 TEMA DE DESARROLLO: Acción por el área
 PROGRAMA PRESUPUESTARIO: 020303 Gestión Integral de residuos sólidos
 PROYECTO: 0203030303 Manejo integral de residuos sólidos

OBJETIVO DEL PROGRAMA PRESUPUESTARIO: Conjunto articulado e interrelacionado de acciones, para el manejo integral de residuos sólidos, desde su generación hasta la disposición final, a fin de lograr beneficios ambientales, la optimización económica de su manejo y la capacitación social para la separación de estos, proporcionando una mejor calidad de vida de la población.

DEPENDENCIA GENERAL: HGO SERVICIOS PÚBLICOS
 DEPENDENCIA ALTERNATIVA: 125 Servicios Públicos

ESTRUCTURA DEL INDICADOR

NOMBRE DEL INDICADOR: Presencia de adquisición de equipo de recolección de residuos sólidos urbanos municipales requeridos.
 FÓRMULA DEL CÁLCULO: [Equipo y instrumentos adquiridos para la recolección de residuos sólidos urbanos municipales]/[Equipo e instrumentos necesarios para la recolección de residuos sólidos urbanos municipales]*100
 INTERVENCIÓN: N/A
 DIMENSIÓN QUE ATIENDE: Eficiencia
 DESCRIPCIÓN DEL FACTOR DE COMPARACIÓN: N/A
 AMBITO GEOGRAFICO: Municipal
 COBERTURA: Todo el municipio
 LINEA BASE: Ejercicio fiscal 2023

RECURRENCIA DE MEDICIÓN: Mensual
 TIPO DE INDICADOR: Gestión

COMPORTAMIENTO DE LAS VARIABLES DURANTE EL PRIMER TRIMESTRE

4.4.2

VARIABLE	UNIDAD DE MEDIDA	OPERACIÓN	META ANUAL	AVANCE TRIMESTRAL				AVANCE ACUMULADO			
				PROG.	%	ALCAN.	%	PROG.	%	ALCAN.	%
Equipo e instrumentos adquiridos para la recolección de residuos sólidos urbanos municipales					0.00%	0	0.00%	0	0.00%	0	0.00%
Equipo e instrumentos necesarios para la recolección de residuos sólidos urbanos municipales					0.00%	0	0.00%	0	0.00%	0	0.00%

COMPORTAMIENTO DEL INDICADOR

DESCRIPCIÓN DE LA META ANUAL

META ANUAL	PRIMER TRIMESTRE							
	AVANCE TRIMESTRAL				AVANCE ACUMULADO			
	PROG.	ALC.	EF%	SEMAFORO	PROG.	ALC.	EF%	SEMAFORO
0.00	0.00	0.00	0.00	ROJO	0.00	0.00	0.00	ROJO

DESCRIPCIÓN DE RESULTADOS Y JUSTIFICACIÓN EN CASO DE VARIACIÓN SUPERIOR A + 30 POR CIENTO RESPECTO A LO PROGRAMADO

EVALUACIÓN DEL INDICADOR

ELABORÓ

M. Martínez

Dr. Mariana Mayra Manzanillo Martínez
Ejecuta administrativa

[Firma]
 SECRETARÍA DE SERVICIOS PÚBLICOS
 Lic. Simón José Hernández González
 Encargado de Desarrollo del Sistema de Servicios Públicos
 SOL (SISTEMA DE SERVICIOS PÚBLICOS)
 Sistema de Planeación y Control de Gastos



(PbRM 08b) FICHAS TÉCNICAS DE SEGUIMIENTO DE INDICADORES 2024 DE GESTIÓN O ESTRATÉGICOS



PILAR / EJE TRANSVERSAL:
 TEMA DE DESARROLLO:
 PROGRAMA/PROYECTO/ACTIVIDAD:
 PROYECTO:

Pilar 3: Territorial
 Vida de los ecosistemas terrestres
 02010401 Protección al ambiente
 020104010202 Prevención y control de la contaminación atmosférica

OBJETIVO DEL PROGRAMA/PROYECTO/ACTIVIDAD:

Considera acciones relacionadas con la protección, conservación y restauración del equilibrio ambiental, la mitigación de los contaminantes atmosféricos para mejorar la calidad del aire, así como la gestión integral de los residuos sólidos, el fomento de la participación ciudadana y la promoción de la educación ambiental en todos los sectores de la sociedad, orientadas a promover el desarrollo sustentable en el municipio y el combate al cambio climático en el Estado de México.

DEPENDENCIA GENERAL:

G00 ECOLOGÍA

DEPENDENCIA ALBELLAR:

129 Antirrábico, 160 Prevención y Control Ambiental

ESTRUCTURA DEL INDICADOR

NOMBRE DEL INDICADOR:

Tasa de variación de recursos ambientales censados.

FÓRMULA DEL CÁLCULO:

Muestra la tasa de variación de recursos ambientales censados.

INTERPRETACIÓN:

Muestra la tasa de variación de recursos ambientales censados

DIMENSIÓN QUE ATIENDE:

Eficiencia FRECUENCIA DE MEDICIÓN: Anual

DESCRIPCIÓN DEL FACTOR DE COMPARACIÓN:

Recursos ambientales censados a nivel Municipal. TIPO DE INDICADOR: Estratégico

AMBITO GEOGRÁFICO:

Municipal

COBERTURA:

Todo el municipio

LINEA BASE:

Ejercicio fiscal 2023

COMPORTAMIENTO DE LAS VARIABLES DURANTE EL PRIMER TRIMESTRE

VARIABLE	UNIDAD DE MEDIDA	OPERACIÓN	META ANUAL	AVANCE TRIMESTRAL				AVANCE ACUMULADO			
				PROG.	N.	ALCAN.	%	PROG.	N.	ALCAN.	%
Recursos ambientales censados en el año actual	Solicitud	Valor actual	750.00	0	0.00%	0	0.00%	0	0.00%	0	0.00%
Recursos ambientales censados en el año anterior	Solicitud	Valor actual	1000.00	0	0.00%	0	0.00%	0	0.00%	0	0.00%

COMPORTAMIENTO DEL INDICADOR

DESCRIPCIÓN DE LA META ANUAL:

META ANUAL	PRIMER TRIMESTRE							
	AVANCE TRIMESTRAL			AVANCE ACUMULADO				
	PROG.	ALC.	OPN	SEMAFORO	PROG.	ALC.	OPN	SEMAFORO
75.00	0.00	0.00	0.00	VERDE	0.00	0.00	0.00	VERDE

DESCRIPCIÓN DE RESULTADOS Y JUSTIFICACIÓN EN CASO DE VARIACIÓN SUPERIOR A +/- 10 POR CIENTO RESPECTO A LO PROGRAMADO

EVALUACIÓN DEL INDICADOR

ELABORÓ

C. Mario Bautista Gualo
 Enlace administrativo

REVISÓ
 Bc. Armando Reyes Regalado
 Director del área



(PbRM 08b) FICHAS TÉCNICAS DE SEGUIMIENTO DE INDICADORES 2024 DE GESTIÓN O ESTRATÉGICOS



PLAN / EJE TRANSVERSAL:
TEMA DE DESARROLLO:
PROGRAMA PRESUPUESTARIO:
PROYECTO:

Pilar 3: Territorial
Vida de los ecosistemas terrestres
02010401 Protección al ambiente
020104010202 Prevención y control de la contaminación atmosférica

OBJETIVO DEL PROGRAMA PRESUPUESTARIO:

Considera acciones relacionadas con la protección, conservación y restauración del equilibrio ambiental, la mitigación de los contaminantes atmosféricos para mejorar la calidad del aire, así como la gestión integral de los residuos sólidos, el fomento de la participación ciudadana y la promoción de la educación ambiental en todos los sectores de la sociedad, orientadas a promover el desarrollo sustentable en el municipio y el combate al cambio climático en el Estado de México.

REFERENCIA GENERAL:

G00 ECOLOGÍA

REFERENCIA AUXILIAR:

129 Antirrábico, 160 Prevención y Control Ambiental

NOMBRE DEL INDICADOR:

Porcentaje de acciones realizadas para la protección, conservación y restauración del equilibrio ambiental

FÓRMULA DEL CÁLCULO:

Acciones relacionadas con la protección, conservación y restauración del equilibrio ambiental realizadas /

INTERPRETACIÓN:

Muestra el porcentaje de acciones realizadas para la protección, conservación y restauración del equilibrio ambiental.

DIMENSIÓN DE ATENCIÓN:

Eficiencia FRECUENCIA DE MEDICIÓN Semestral

DESCRIPCIÓN DEL FACTOR DE COMPARACIÓN:

Acciones realizadas para la protección, conservación y restauración del equilibrio ambiental a nivel municipal. TIPO DE INDICADOR: Estratégico

ÁMBITO GEOGRÁFICO:

Municipal

COBERTURA:

Todo el municipio

LINEA BASE:

Ejercicio fiscal 2023

COMPORTAMIENTO DE LAS VARIABLES DURANTE EL PRIMER TRIMESTRE

propósito

VARIABLE	UNIDAD DE MEDIDA	OPERACIÓN	META ANUAL	AVANCE TRIMESTRAL				AVANCE ACUMULADO			
				PROG.	%	ALCAN.	%	PROG.	%	ALCAN.	%
Acciones relacionadas con la protección, conservación y restauración del equilibrio ambiental realizadas	Gestión	Sumable	1	0	0.00%	0	0.00%	0	0.00%	0	0.00%
acciones relacionadas con la protección, conservación y restauración del equilibrio ambiental programadas	Gestión	Sumable	1	0	0.00%	0	0.00%	0	0.00%	0	0.00%

COMPORTAMIENTO DEL INDICADOR

DESCRIPCIÓN DE LA META ANUAL

META ANUAL	PRIMER TRIMESTRE									
	AVANCE TRIMESTRAL					AVANCE ACUMULADO				
	PROG.	ALC.	EFN	SEMPROG	RESERVA	PROG.	ALC.	EFN	SEMPROG	RESERVA
0.00	0.00	0.00	0.00			0.00	0.00			

DESCRIPCIÓN DE RESULTADO Y ATRIBUCIÓN EN CASO DE VARIACIÓN SUPERIOR A +/- 30 POR CIENTO RESPECTO A LO PROGRAMADO

EVALUACIÓN DEL INDICADOR

ELABORÓ

C. Mario Bautista Guale
Enlace administrativo



ECOLOGÍA Y SUSTENTABILIDAD
REVISÓ
VALLE DE CHIMICO
SOLIDARIDAD
PROGRESO
C. Armando Reyes Regalado
Director del área



(PbRM 08b) FICHAS TÉCNICAS DE SEGUIMIENTO DE INDICADORES 2024 DE GESTIÓN O ESTRATÉGICOS



PILAR / EJE TRANSVERSAL:

Pilar 3: Territorial

TEMA DE DESARROLLO:

Vida de los ecosistemas terrestres

PROGRAMA PRESUPUESTARIO:

02010401 Protección al ambiente

PROYECTO:

020104010202 Prevención y control de la contaminación atmosférica

OBJETIVO DEL PROGRAMA PRESUPUESTARIO:

Considera acciones relacionadas con la protección, conservación y restauración del equilibrio ambiental, la mitigación de los contaminantes atmosféricos para mejorar la calidad del aire, así como la gestión integral de los residuos sólidos, el fomento de la participación ciudadana y la promoción de la educación ambiental en todos los sectores de la sociedad, orientadas a promover el desarrollo sustentable en el municipio y el combate al cambio climático en el Estado de México.

DEPENDENCIA GENERAL:

GOO ECOLOGÍA

DEPENDENCIA ALIBELAR:

129 Antirrábico, 160 Prevención y Control Ambiental

NOMBRE DEL INDICADOR:

Porcentaje de resultados obtenidos de los controles de inspección ambiental

FÓRMULA DEL CÁLCULO:

(Número de controles instituidos que cumplieron con la norma/ Número total de inspecciones

INTERPRETACIÓN:

Muestra el porcentaje de resultados obtenidos de los controles de inspección ambiental.

DIRECCIÓN QUE ATIENDE:

Eficiencia FRECUENCIA DE MEDICIÓN Trimestral

DESCRIPCIÓN DEL FACTOR DE COMPARACIÓN:

Cumplimiento obtenido de los controles de inspección ambiental a nivel Municipal. TIPO DE INDICADOR: Estratégico

AMBITO GEOGRAFICO:

Municipal

COBERTURA:

Todo el municipio

PERIODO:

Ejercicio fiscal 2023

COMPORTAMIENTO DE LAS VARIABLES DURANTE EL PRIMER TRIMESTRE

VARIABLE	UNIDAD DE MEDIDA	OPERACIÓN	META ANUAL	AVANCE TRIMESTRAL				AVANCE ACUMULADO			
				PROG.	%	ALCAN.	%	PROG.	%	ALCAN.	%
Número de controles instituidos que cumplieron con la norma	Solicitud	Sumable	1300	0	0.00%	0	0.00%	0	0.00%	0	0.00%
Número total de inspecciones ambientales realizadas	Solicitud	Sumable	1300	0	0.00%	0	0.00%	0	0.00%	0	0.00%

COMPORTAMIENTO DEL INDICADOR

DESCRIPCIÓN DE LA META ANUAL

META ANUAL	PRIMER TRIMESTRE							
	AVANCE TRIMESTRAL				AVANCE ACUMULADO			
	PROG.	ALC.	EPN	SEMÁFORO	PROG.	ALC.	EPN	SEMÁFORO
1300%	0.00	0.00	0.00	VERDE	0.00	0.00(0)	0.00	VERDE

DESCRIPCIÓN DE RESULTADOS Y JUSTIFICACIÓN EN CASO DE VARIACIÓN SUPERIOR A +/- 30 POR CIENTO RESPECTO A LO PROGRAMADO

EVOLUCIÓN DEL INDICADOR

ELABORÓ

C. Mario Bautista Gualo
Enlace administrativo

GOBIERNO DEL ESTADO DE CHIHUAHUA
SECRETARÍA DE GOBIERNO
ECOLOGÍA Y SUSTENTABILIDAD
REVISÓ
VALLE DE CHALCO
SOLIDARIDAD
Trabajo en equipo
Reyes Negalado
Director del área



(PbRM 08b) FICHAS TÉCNICAS DE SEGUIMIENTO DE INDICADORES 2024 DE GESTIÓN O ESTRATÉGICOS



PILAR / EN TRANSVERSAL:
TEMA DE DESARROLLO:
PROGRAMA PRESUPUESTARIO:
PROYECTO:

Pilar 3: Territorial
Vida de los ecosistemas terrestres
02010401 Protección al ambiente
020104010202 Prevención y control de la contaminación atmosférica

OBJETIVO DEL PROGRAMA PRESUPUESTARIO:

Considera acciones relacionadas con la protección, conservación y restauración del equilibrio ambiental, la mitigación de los contaminantes atmosféricos para mejorar la calidad del aire, así como la gestión integral de los residuos sólidos, el fomento de la participación ciudadana y la promoción de la educación ambiental en todos los sectores de la sociedad, orientadas a promover el desarrollo sustentable en el municipio y el combate al cambio climático en el Estado de México.

DEPENDENCIA GENERAL:

G00 ECOLOGÍA

DEPENDENCIA AUXILIAR:

129 Antirrábico,160 Prevención y Control Ambiental

ESTRUCTURA DEL INDICADOR

NOMBRE DEL INDICADOR:

Porcentaje de denuncias ambientales atendidas.

FÓRMULA DEL CÁLCULO:

(Quejas atendidas/Quejas presentadas)*100

INTERPRETACIÓN:

Muestra el porcentaje de denuncias ambientales atendidas.

DIMENSIÓN QUE ATIENDE

Eficiencia

FRECUENCIA DE MEDICIÓN:

Trimestral

DESCRIPCIÓN DEL FACTOR DE COMPARACIÓN:

Denuncias ambientales atendidas a nivel municipal.

TIPO DE INDICADOR:

Gestión

AMBITO GEOGRAFICO

Municipal

COBERTURA

Todo el municipio

LÍNEA BASE

Ejercicio fiscal 2023

COMPORTAMIENTO DE LAS VARIABLES DURANTE EL PRIMER TRIMESTRE

VARIABLE	UNIDAD DE MEDIDA	OPERACIÓN	META ANUAL	AVANCE TRIMESTRAL				AVANCE ACUMULADO			
				PROG.	%	ALCAN.	%	PROG.	%	ALCAN.	%
Quejas atendidas	Queja	Sumable	40	10	25.00%	10	100.00%	10	25.00%	10	100.00%
Quejas presentadas	Queja	Sumable	40	8	20.00%	8	100.00%	8	20.00%	8	100.00%

COMPORTAMIENTO DEL INDICADOR

DESCRIPCIÓN DE LA META ANUAL

META ANUAL	PRIMER TRIMESTRE							
	AVANCE TRIMESTRAL				AVANCE ACUMULADO			
	PROG.	ALC.	DT%	SEMAFORO	PROG.	ALC.	DT%	SEMAFORO
100.00	125.00	125.00	125.00	VERDE	125.00	125.00	125.00	VERDE

DESCRIPCIÓN DE RESULTADOS Y JUSTIFICACIÓN EN CASO DE VARIACIÓN SUPERIOR A +/- 30 POR CIENTO RESPECTO A LO PROGRAMADO

Se cumplió satisfactoriamente con la meta

EVALUACIÓN DEL INDICADOR

ELABORÓ

C. Mario Baurista Guazo
Enlace administrativo



Dr. Armando Reyes Regalado
Director del área



PILAR / EJE TRANSVERSAL:
TEMA DE DESARROLLO:
PROGRAMA PRESUPUESTARIO:
PROYECTO:

Pilar 3: Territorial
Vida de los ecosistemas terrestres
02010501 Manejo sustentable y conservación de los ecosistemas y la biodiversidad
020105010101 Promoción y difusión de parques y zoológicos

OBJETIVO DEL PROGRAMA PRESUPUESTARIO:

Comprende el conjunto de acciones orientadas al desarrollo de proyectos que contribuyan a la prevención, conservación, protección, saneamiento y restauración de los ecosistemas, con la finalidad de garantizar la permanencia de la biodiversidad en los municipios del Estado de México, así como fomentar la educación ambiental, el manejo de áreas verdes y arbolado en zonas urbanas.

DEPENDENCIA GENERAL:
DEPENDENCIA AUXILIAR:

G00 ECOLOGÍA
328 Parques y Jardines

ESTRUCTURA DEL INDICADOR

NOMBRE DEL INDICADOR:

Tasa de variación de las acciones efectuadas de conservación del ecosistema y la biodiversidad.

FÓRMULA DEL CÁLCULO:

$(\text{Acciones de conservación del ecosistema y la biodiversidad efectuadas el año actual} / \text{Acciones de conservación del ecosistema y la biodiversidad efectuadas el año anterior} - 1) * 100$

INTERPRETACIÓN:

Muestra la tasa de variación de las acciones efectuadas de conservación del ecosistema y la biodiversidad.

DIMENSIÓN QUE ATIENDE

Eficiencia **FRECUENCIA DE MEDICIÓN:** Anual
Acciones efectuadas de conservación del **TIPO DE INDICADOR:** Estratégico
ecosistema y la biodiversidad a nivel municipal

DESCRIPCIÓN DEL FACTOR DE COMPARACIÓN:

ecosistema y la biodiversidad a nivel municipal

AMBITO GEOGRAFICO

Municipal

COBERTURA

Todo el municipio

LÍNEA BASE

Ejercicio fiscal 2023

COMPORTAMIENTO DE LAS VARIABLES DURANTE EL PRIMER TRIMESTRE

VARIABLE	UNIDAD DE MEDIDA	OPERACIÓN	META ANUAL	AVANCE TRIMESTRAL				AVANCE ACUMULADO			
				PROG.	%	ALCAN.	%	PROG.	%	ALCAN.	%
Acciones de conservación del ecosistema y la biodiversidad efectuadas el año actual	Documento	Valor actual	1.00	0	0.00%	0	0.00%	0	0.00%	0	0.00%
Acciones de conservación del ecosistema y la biodiversidad efectuadas el año anterior	Documento	Valor actual	1.00	0	0.00%	0	0.00%	0	0.00%	0	0.00%

COMPORTAMIENTO DEL INDICADOR

DESCRIPCIÓN DE LA META ANUAL

META ANUAL	PRIMER TRIMESTRE							
	AVANCE TRIMESTRAL				AVANCE ACUMULADO			
	PROG.	ALC.	EFN.	SEMFORO	PROG.	ALC.	EFN.	SEMFORO
1.00.00	0.00	0.00	0.00	VERDE	0.00	0.00	0.00	VERDE

DESCRIPCIÓN DE RESULTADOS Y JUSTIFICACIÓN EN CASO DE VARIACIÓN SUPERIOR A +/- 30 POR CIENTO RESPECTO A LO PROGRAMADO

EVALUACIÓN DEL INDICADOR

ELABORÓ

C. Mario Bautista Gualo
Enlace administrativo





PILAR / EJE TRANSVERSAL:
TEMA DE DESARROLLO:
PROGRAMA PRESUPUESTARIO:
PROYECTO:

Pilar 3: Territorial
Vida de los ecosistemas terrestres
02010501 Manejo sustentable y conservación de los ecosistemas y la biodiversidad
020105010101 Promoción y difusión de parques y zoológicos

OBJETIVO DEL PROGRAMA PRESUPUESTARIO:

Comprende el conjunto de acciones orientadas al desarrollo de proyectos que contribuyan a la prevención, conservación, protección, saneamiento y restauración de los ecosistemas, con la finalidad de garantizar la permanencia de la biodiversidad en los municipios del Estado de México, así como fomentar la educación ambiental, el manejo de áreas verdes y arbolado en zonas urbanas.

DEPENDENCIA GENERAL:

000 ECOLOGÍA

DEPENDENCIA AUXILIAR:

128 Parques y Jardines

ESTRUCTURA DEL INDICADOR

NOMBRE DEL INDICADOR:

Tasa de variación en la participación ciudadana en acciones de protección y conservación de ecosistemas y biodiversidad

FÓRMULA DEL CÁLCULO:

$((\text{Población que participa en el proceso de protección y conservación de ecosistemas y biodiversidad en el año actual} / \text{Población que participa en el proceso de protección y conservación de ecosistemas y biodiversidad en el año anterior}) - 1) * 100$

INTERPRETACIÓN:

Muestra la tasa de variación en la participación ciudadana en acciones de protección y conservación de ecosistemas y biodiversidad.

DIMENSIÓN QUE ATIENDE

Eficiencia

FRECUENCIA DE MEDICIÓN: Anual

DESCRIPCIÓN DEL FACTOR DE COMPARACIÓN:

Participación ciudadana en acciones de protección y conservación de ecosistemas y biodiversidad a nivel municipal.

TIPO DE INDICADOR: Estratégico

AMBITO GEOGRAFICO

Municipal

COBERTURA

Todo el municipio

LINEA BASE

Ejercicio fiscal 2023

COMPORTAMIENTO DE LAS VARIABLES DURANTE EL PRIMER TRIMESTRE

proceso

VARIABLE	UNIDAD DE MEDIDA	OPERACIÓN	META ANUAL	AVANCE TRIMESTRAL				AVANCE ACUMULADO			
				PROG.	%	ALCAN.	%	PROG.	%	ALCAN.	%
Población que participa en el proceso de protección y conservación de ecosistemas y biodiversidad en el año actual	Documento	Valor actual	1	0	0.00%	0	0.00%	0	0.00%	0	0.00%
Población que participa en el proceso de protección y conservación de ecosistemas y biodiversidad en el año anterior	Documento	Valor actual	1	0	0.00%	0	0.00%	0	0.00%	0	0.00%

COMPORTAMIENTO DEL INDICADOR

DESCRIPCIÓN DE LA META ANUAL

META ANUAL	PRIMER TRIMESTRE							
	AVANCE TRIMESTRAL				AVANCE ACUMULADO			
PROG.	ALC.	EPN	SEMAFORO	PROG.	ALC.	EPN	SEMAFORO	
0.00	0.00	0.00	ROJO	0.00	0.00	0.00	ROJO	

DESCRIPCIÓN DE RESULTADOS Y JUSTIFICACIÓN EN CASO DE VARIACIÓN SUPERIOR A + 20 POR CIENTO RESPECTO A LO PROGRAMADO

EVALUACIÓN DEL INDICADOR

ELABORO

C. Mario Bautista Gualo
Enlace administrativo

ECOLOGÍA Y SUSTENTABILIDAD

VALLE DE CHALCO

SOLIDARIDAD

C. Armando Reyes Regalado
Director del área



PILAR / EJE TRANSVERSAL:
TEMA DE DESARROLLO:
PROGRAMA PRESUPUESTARIO:
PROYECTO:

Pilar 3: Territorial
Vida de los ecosistemas terrestres
02010501 Manejo sustentable y conservación de los ecosistemas y la biodiversidad
020105010101 Promoción y difusión de parques y zoológicos
Comprende el conjunto de acciones orientadas al desarrollo de proyectos que contribuyan a la prevención, conservación, protección, saneamiento y restauración de los ecosistemas, con la finalidad de garantizar la permanencia de la biodiversidad en los municipios del Estado de México, así como fomentar la educación ambiental, el manejo de áreas verdes y arbolado en zonas urbanas.

OBJETIVO DEL PROGRAMA PRESUPUESTARIO:

DEPENDENCIA GENERAL: 600 ECOLOGÍA
DEPENDENCIA AUXILIAR: 126 Parques y Jardines

ESTRUCTURA DEL INDICADOR

NOMBRE DEL INDICADOR: Porcentaje de campañas de reforestación realizadas.
FÓRMULA DEL CÁLCULO: (Campañas de reforestación realizadas/Campañas de reforestación programadas)*100
INTERPRETACIÓN: Muestra el porcentaje de campañas de reforestación realizadas.
DIMENSIÓN QUE ATIENDE: Eficiencia
DESCRIPCIÓN DEL FACTOR DE COMPARACIÓN: Campañas de reforestación realizadas a nivel municipal.
AMBITO GEOGRAFICO: Municipal
COBERTURA: Todo el municipio
LINEA BASE: Ejercicio fiscal 2023

COMPORTAMIENTO DE LAS VARIABLES DURANTE EL PRIMER TRIMESTRE

VARIABLE	PERIODO DE MEDIDA	OPERACIÓN	META ANUAL	AVANCE TRIMESTRAL				AVANCE ACUMULADO			
				PROG.	%	ALCAN.	%	PROG.	%	ALCAN.	%
Campañas de reforestación realizadas	Evento	Sumable	1	0	0.00%	0	0.00%	0	0.00%	0	0.00%
Campañas de reforestación programadas	Evento	Sumable	1	0	0.00%	0	0.00%	0	0.00%	0	0.00%

COMPORTAMIENTO DEL INDICADOR

DESCRIPCIÓN DE LA META ANUAL

META ANUAL	PRIMER TRIMESTRE							
	AVANCE TRIMESTRAL				AVANCE ACUMULADO			
	PROG.	ALC.	ETG.	SEMÁFORO	PROG.	ALC.	ETG.	SEMÁFORO
100.00	0/0	0.00	0.00	ROJO	0/0	0.00/0.00	0.00	ROJO

DESCRIPCIÓN DE RESULTADOS Y AUTENTICACIÓN EN CASO DE VARIACIÓN SUPERIOR A +/- 10 POR CIENTO RESPECTO A LO PROGRAMADO

EVALUACIÓN DEL INDICADOR

ELABORÓ

C. Mario Bautista Gualo
Enlace administrativo

SECRETARÍA DE ECOLOGÍA Y SUSTENTABILIDAD
VALLE DE CHALCO
CONSEJO LOCAL DE SUSTENTABILIDAD
Armando Reyes Regalado
Director del área



PILAR / EJE TRANSVERSAL:
TEMA DE DESARROLLO:
PROGRAMA PRESUPUESTARIO:
PROYECTO:

Pilar 3: Territorial
Vida de los ecosistemas terrestres
02010501 Manejo sustentable y conservación de los ecosistemas y la biodiversidad
020105010101 Promoción y difusión de parques y zoológicos

Comprende el conjunto de acciones orientadas al desarrollo de proyectos que contribuyen a la prevención, conservación, protección, saneamiento y restauración de los ecosistemas, con la finalidad de garantizar la permanencia de la biodiversidad en los municipios del Estado de México, así como fomentar la educación ambiental, el manejo de áreas verdes y arbolado en zonas urbanas.

OBJETIVO DEL PROGRAMA PRESUPUESTARIO:

DEPENDENCIA GENERAL: 600 ECOLOGÍA
DEPENDENCIA AUXILIAR: 128 Parques y Jardines

ESTRUCTURA DEL INDICADOR

NOMBRE DEL INDICADOR: Porcentaje de acciones de vigilancia forestal realizadas
FÓRMULA DEL CÁLCULO: (Acciones de vigilancia forestal realizadas/acciones de vigilancia forestal programadas)*100
INTERPRETACIÓN: N/A
DIMENSIÓN QUE ATIENDE: Eficiencia FRECUENCIA DE MEDICIÓN: Semestral
DESCRIPCIÓN DEL FACTOR DE COMPARACIÓN: N/A TIPO DE INDICADOR: Gestión
AMBITO GEOGRAFICO: Municipal
COBERTURA: Todo el municipio
LINEA BASE: Ejercicio fiscal 2023

COMPORTAMIENTO DE LAS VARIABLES DURANTE EL PRIMER TRIMESTRE

VARIABLE	UNIDAD DE MEDIDA	OPERACIÓN	META ANUAL	AVANCE TRIMESTRAL				AVANCE ACUMULADO			
				PROG.	%	ALCAN.	%	PROG.	%	ALCAN.	%
Acciones de vigilancia forestal realizadas				0	0.00%	0	0.00%	0	0.00%	0	0.00%
Acciones de vigilancia forestal programadas				0	0.00%	0	0.00%	0	0.00%	0	0.00%

COMPORTAMIENTO DEL INDICADOR

DESCRIPCIÓN DE LA META ANUAL

META ANUAL	PRIMER TRIMESTRE							
	AVANCE TRIMESTRAL				AVANCE ACUMULADO			
	PROG.	ALC.	EPN	SEMÁFORO	PROG.	ALC.	EPN	SEMÁFORO
0.00	0.00	0.00	0.00	VERDE	0.00	0.00	0.00	VERDE

DESCRIPCIÓN DE RESULTADOS Y AUTORIZACIÓN EN CASO DE VARIACIÓN SUPERIOR A +/- 30 POR CIENTO RESPECTO A LO PROGRAMADO

EVALUACIÓN DEL INDICADOR

ELABORÓ

C. Mario Bautista Gualo
Enlace administrativo





PILAR / EJE TRANSVERSAL:
TEMA DE DESARROLLO:
PROGRAMA PRESUPUESTARIO:
PROYECTO:

Pilar 3: Territorial
Vida de los ecosistemas terrestres
02010501 Manejo sustentable y conservación de los ecosistemas y la biodiversidad
020105010101 Promoción y difusión de parques y zoológicos

OBJETIVO DEL PROGRAMA PRESUPUESTARIO:

Comprende el conjunto de acciones orientadas al desarrollo de proyectos que contribuyen a la prevención, conservación, protección, saneamiento y restauración de los ecosistemas, con la finalidad de garantizar la permanencia de la biodiversidad en los municipios del Estado de México, así como fomentar la educación ambiental, el manejo de áreas verdes y arbolado en zonas urbanas.

DEPENDENCIA GENERAL:
DEPENDENCIA AUXILIAR:

GO0 ECOLOGÍA
128 Parques y Jardines

NOMBRE DEL INDICADOR:

ESTRUCTURA DEL INDICADOR
Porcentaje de acciones de seguimiento a fábricas con condicionantes establecidas en las autorizaciones de estudios de impacto ambiental.

FÓRMULA DEL CÁLCULO:

(Acciones de seguimiento realizadas a las condicionantes de impacto ambiental a fábricas/ Acciones de seguimiento a condicionantes de impacto ambiental a fábricas programados)*100

INTERPRETACIÓN:

N/A

DIMENSIÓN QUE ATIENDE

Eficiencia

FRECUENCIA DE MEDICIÓN:

Semestral

DESCRIPCIÓN DEL FACTOR DE COMPARACIÓN:

N/A

TIPO DE INDICADOR:

Gestión

AMBITO GEOGRAFICO

Municipal

COBERTURA

Todo el municipio

LINEA BASE

Ejercicio fiscal
2023

COMPORTAMIENTO DE LAS VARIABLES DURANTE EL PRIMER TRIMESTRE

VARIABLE	LÍNEAS DE MEDIDA	OPERACIÓN	META ANUAL	AVANCE TRIMESTRAL				AVANCE ACUMULADO			
				PROG.	%	ALCAN.	%	PROG.	%	ALCAN.	%
Acciones de seguimiento realizadas a las condicionantes de impacto ambiental a fábricas				0	0.00%	0	0.00%	0	0.00%	0	0.00%
Acciones de seguimiento a condicionantes de impacto ambiental a fábricas programados				0	0.00%	0	0.00%	0	0.00%	0	0.00%

COMPORTAMIENTO DEL INDICADOR

DESCRIPCIÓN DE LA META ANUAL

META ANUAL	PRIMER TRIMESTRE							
	AVANCE TRIMESTRAL				AVANCE ACUMULADO			
	PROG.	ALC.	EP%	SEMAFORO	PROG.	ALC.	EP%	SEMAFORO
0.00	0.00	0.00	0.00	VERDE	0.00	0.00	0.00	VERDE

DESCRIPCIÓN DE RESULTADOS Y JUSTIFICACIÓN EN CASO DE VARIACIÓN SUPERIOR A +/- 10 POR CIENTO RESPECTO A LO PROGRAMADO

EVALUACIÓN DEL INDICADOR

ELABORÓ

C. Mario Bautista Gualo
Enlace administrativo





PILAR / EJE TRANSVERSAL:
TEMA DE DESARROLLO:
PROGRAMA PRESUPUESTARIO:
PROYECTO:

Pilar 3: Territorial
Vida de los ecosistemas terrestres
02010501 Manejo sustentable y conservación de los ecosistemas y la biodiversidad
020105010101 Promoción y difusión de parques y zoológicos

OBJETIVO DEL PROGRAMA PRESUPUESTARIO:

Comprende el conjunto de acciones orientadas al desarrollo de proyectos que contribuyan a la prevención, conservación, protección, saneamiento y restauración de los ecosistemas, con la finalidad de garantizar la permanencia de la biodiversidad en los municipios del Estado de México, así como fomentar la educación ambiental, el manejo de áreas verdes y arbolado en zonas urbanas.

DEPENDENCIA GENERAL:
DEPENDENCIA AUXILIAR:

000 ECOLOGÍA
128 Parques y Jardines

ESTRUCTURA DEL INDICADOR

NOMBRE DEL INDICADOR:

Porcentaje de cumplimiento en el número de hectáreas reforestadas.

FÓRMULA DEL CÁLCULO:

(Hectáreas reforestadas/Hectáreas programadas para reforestación)*100

INTERPRETACIÓN:

Muestra el porcentaje de cumplimiento en el número de hectáreas reforestadas.

DIMENSIÓN QUE ATIENDE

Eficiencia **FRECUENCIA DE MEDICIÓN:** Trimestral

DESCRIPCIÓN DEL FACTOR DE COMPARACIÓN:

Cumplimiento en el número de hectáreas reforestadas a nivel municipal. **TIPO DE INDICADOR:** Gestión

AMBITO GEOGRAFICO
COBERTURA

Municipal
Todo el municipio
Ejercicio fiscal

LÍNEA BASE

2023

COMPORTAMIENTO DE LAS VARIABLES DURANTE EL PRIMER TRIMESTRE

VARIABLE	UNIDAD DE MEDIDA	OPERACIÓN	META ANUAL	AVANCE TRIMESTRAL				AVANCE ACUMULADO			
				PROG.	%	ALCAN.	%	PROG.	%	ALCAN.	%
Hectáreas reforestadas	Informe	Sumable	1	0	0.00%	0	0.00%	0	0.00%	0	0.00%
Hectáreas programadas para reforestación	Informe	Sumable	1	0	0.00%	0	0.00%	0	0.00%	0	0.00%

COMPORTAMIENTO DEL INDICADOR

DESCRIPCIÓN DE LA META ANUAL

META ANUAL	PRIMER TRIMESTRE							
	AVANCE TRIMESTRAL				AVANCE ACUMULADO			
	PROG.	ALC.	EPN	SEMANARIO	PROG.	ALC.	EPN	SEMANARIO
1.00	0.00	0.00	0.00	VERDE	0.00	0.00	0.00	VERDE

DESCRIPCIÓN DE RESULTADOS Y JUSTIFICACIÓN EN CASO DE VARIACIÓN SUPERIOR A +/- 10 POR CIENTO RESPECTO A LO PROGRAMADO

EVALUACIÓN DEL INDICADOR

ELABORÓ

C. Mario Bautista Guiso
Enlace administrativo



Armando Reyes Angalado
Director del área



PILAR / EJE TRANSVERSAL:
TEMA DE DESARROLLO:
PROGRAMA PRESUPUESTARIO:
PROYECTO:

Pilar 3: Territorial
Vida de los ecosistemas terrestres
02010501 Manejo sustentable y conservación de los ecosistemas y la biodiversidad
020105010101 Promoción y difusión de parques y zoológicos

OBJETIVO DEL PROGRAMA PRESUPUESTARIO:

Comprende el conjunto de acciones orientadas al desarrollo de proyectos que contribuyan a la prevención, conservación, protección, saneamiento y restauración de los ecosistemas, con la finalidad de garantizar la permanencia de la biodiversidad en los municipios del Estado de México, así como fomentar la educación ambiental, el manejo de áreas verdes y arbolado en zonas urbanas.

DEPENDENCIA GENERAL:
DEPENDENCIA AUXILIAR:

G00 ECOLOGÍA
128 Parques y Jardines

ESTRUCTURA DEL INDICADOR

NOMBRE DEL INDICADOR:

Porcentaje de árboles distribuidos para reforestar.

FÓRMULA DEL CÁLCULO:

$(\text{Árboles para reforestar distribuidos a la población} / \text{Total de árboles programados para distribuir}) * 100$

INTERPRETACIÓN:

Muestra el porcentaje de árboles distribuidos para reforestar

DIMENSIÓN QUE ATIENDE

Eficiencia

FRECUENCIA DE MEDICIÓN:

Trimestral

DESCRIPCIÓN DEL FACTOR DE COMPARACIÓN:

Árboles distribuidos para reforestar a nivel Municipal

TIPO DE INDICADOR:

Gestión

AMBITO GEOGRAFICO

Municipal

COBERTURA

Todo el municipio

LÍNEA BASE

Ejercicio fiscal 2023

COMPORTAMIENTO DE LAS VARIABLES DURANTE EL PRIMER TRIMESTRE

n.1.2

VARIABLE	UNIDAD DE MEDIDA	OPORACIÓN	META ANUAL	AVANCE TRIMESTRAL				AVANCE ACUMULADO			
				PROG.	%	ALCAN.	%	PROG.	%	ALCAN.	%
Árboles para reforestar distribuidos a la población	Evento	Semable	2000	100	5.00%	100	100.00%	100	5.00%	100	100.00%
Total de árboles programados para distribuir	Evento	Semable	2000	0	0.00%	0	0.00%	0	0.00%	0	0.00%

COMPORTAMIENTO DEL INDICADOR

DESCRIPCIÓN DE LA META ANUAL

META ANUAL	PRIMER TRIMESTRE							
	AVANCE TRIMESTRAL				AVANCE ACUMULADO			
	PROG.	ALC.	DTN	SEMAFORO	PROG.	ALC.	DTN	SEMAFORO
100.00	0.00	0.00	0.30	ROJO	0.00	0.00	0.00	VERDE

DESCRIPCIÓN DE RESULTADOS Y JUSTIFICACIÓN EN CASO DE VARIACIÓN SUPERIOR A + 30 POR CIENTO RESPECTO A LO PROGRAMADO

Se cumplió satisfactoriamente con la meta.

EVALUACIÓN DEL INDICADOR

ELABORO

C. Mario Bautista Gualo
Enlace administrativo





PILAR / EJE TRANSVERSAL:
TEMA DE DESARROLLO:
PROGRAMA PRESUPUESTARIO:
PROYECTO:

Filar 3: Territorial
 Vida de los ecosistemas terrestres
 02010501 Manejo sustentable y conservación de los ecosistemas y la biodiversidad
 020105010101 Promoción y difusión de parques y zoológicos

OBJETIVO DEL PROGRAMA PRESUPUESTARIO:

Comprende el conjunto de acciones orientadas al desarrollo de proyectos que contribuyan a la prevención, conservación, protección, saneamiento y restauración de los ecosistemas, con la finalidad de garantizar la permanencia de la biodiversidad en los municipios del Estado de México, así como fomentar la educación ambiental, el manejo de áreas verdes y arbolado en zonas urbanas.

DEPENDENCIA GENERAL:

600 ECOLOGÍA

DEPENDENCIA AUXILIAR:

128 Parques y Jardines

ESTRUCTURA DEL INDICADOR

NOMBRE DEL INDICADOR:

Porcentaje de campañas realizadas para la entrega de plantas y/o semillas a la población para reforestación.

FÓRMULA DEL CÁLCULO:

(Campañas realizadas para la entrega de plantas y/o semillas a la población para la reforestación de bosques/ Campañas programadas para la entrega de plantas y/o semillas a la población para la reforestación de bosques)*100

INTERPRETACIÓN:

Muestra el porcentaje de campañas realizadas para la entrega de plantas y/o semillas a la población para reforestación.

DIMENSIÓN QUE ATIENDE

Eficiencia

FRECUENCIA DE MEDICIÓN:

Trimestral

TIPO DE INDICADOR:

Gestión

DESCRIPCIÓN DEL FACTOR DE COMPARACIÓN:

Campañas realizadas para la entrega de plantas y/o semillas a la población para reforestación a nivel municipal.

AMBITO GEOGRAFICO

Municipal

COBERTURA

Todo el municipio

LINEA BASE

Ejercicio fiscal 2023

COMPORTAMIENTO DE LAS VARIABLES DURANTE EL PRIMER TRIMESTRE

A.1.1

VARIABLE	UNIDAD DE MEDIDA	OPERACIÓN	META ANUAL	AVANCE TRIMESTRAL				AVANCE ACUMULADO			
				PROG.	%	ALCAN.	%	PROG.	%	ALCAN.	%
Campañas realizadas para la entrega de plantas y/o semillas a la población para la reforestación de bosques	Evento	Sumable	1	0	0.00%	0	0.00%	0	0.00%	0	0.00%
Campañas programadas para la entrega de plantas y/o semillas a la población para la reforestación de bosques	Evento	Sumable	1	0	0.00%	0	0.00%	0	0.00%	0	0.00%

COMPORTAMIENTO DEL INDICADOR

DESCRIPCIÓN DE LA META ANUAL


META ANUAL	PRIMER TRIMESTRE							
	AVANCE TRIMESTRAL				AVANCE ACUMULADO			
	PROG.	ALC.	EF%	SEMAFORO	PROG.	ALC.	EF%	SEMAFORO
100%	0.00	0.00	0.00	VERDE	0.00	0.00	0.00	VERDE

DESCRIPCIÓN DE RESULTADOS Y JUSTIFICACIÓN EN CASO DE VARIACIÓN SUPERIOR A + 10 POR CIENTO RESPECTO A LO PROGRAMADO

EXPLICACIÓN DEL INDICADOR

ELABORÓ

C. Mario Bautista Guale
 Enlace administrativo





PILAR / EJE TRANSVERSAL:
TEMA DE DESARROLLO:
PROGRAMA PRESUPUESTARIO:
PROYECTO:

Pilar 3: Territorial
Vida de los ecosistemas terrestres
02010501 Manejo sustentable y conservación de los ecosistemas y la biodiversidad
02010501.0101 Promoción y difusión de parques y ecológicos

OBJETIVO DEL PROGRAMA PRESUPUESTARIO:

Comprende el conjunto de acciones orientadas al desarrollo de proyectos que contribuyan a la prevención, conservación, protección, saneamiento y restauración de los ecosistemas, con la finalidad de garantizar la permanencia de la biodiversidad en los municipios del Estado de México, así como fomentar la educación ambiental, el manejo de áreas verdes y arbolado en zonas urbanas.

DEPENDENCIA GENERAL:
DEPENDENCIA AUXILIAR:

G00 ECOLOGÍA
128 Parques y Jardines

NOMBRE DEL INDICADOR:

Porcentaje de eventos de verificación de siembra de semillas y/o plantas realizados.

FÓRMULA DEL CÁLCULO:

(Eventos de verificación de siembra de semillas y/o plantas realizados/Eventos de verificación de siembra de semillas y/o plantas programados)*100

INTERPRETACIÓN:
DIMENSIÓN QUE ATIENDE:
DESCRIPCIÓN DEL FACTOR DE COMPARACIÓN:
ÁMBITO GEOGRÁFICO:
COBERTURA:
LÍNEA BASE:

N/A
Eficiencia
N/A
Municipal
Todo el municipio
Ejercicio fiscal
2023

FRECUENCIA DE MEDICIÓN: Trimestral
TIPO DE INDICADOR: Gestión

COMPORTAMIENTO DE LAS VARIABLES DURANTE EL PRIMER TRIMESTRE

VARIABLE	UNIDAD DE MEDIDA	OPERACIÓN	META ANUAL	AVANCE TRIMESTRAL				AVANCE ACUMULADO			
				PROG.	%	ALCAN.	%	PROG.	%	ALCAN.	%
Eventos de verificación de siembra de semillas y/o plantas realizados				0	0.00%	0	0.00%	0	0.00%	0	0.00%
Eventos de verificación de siembra de semillas y/o plantas programados				0	0.00%	0	0.00%	0	0.00%	0	0.00%

COMPORTAMIENTO DEL INDICADOR

META ANUAL	PRIMER TRIMESTRE							
	AVANCE TRIMESTRAL				AVANCE ACUMULADO			
	PROG.	ALC.	ETN.	SEMAFORO	PROG.	ALC.	ETN.	SEMAFORO
0.00	0.00	0.00	0.00	VERDE	0.00	0.00	0.00	VERDE

DESCRIPCIÓN DE RESULTADOS Y JUSTIFICACIÓN EN CASO DE VARIACIÓN SUPERIOR A +10 POR CIENTO RESPECTO A LO PROGRAMADO

EVALUACIÓN DEL INDICADOR

ELABORÓ

C. Mario Bautista Gualo
Enlace administrativo

REVISÓ
ECOLOGÍA Y SUSTENTABILIDAD
VALE CHALCO
SOLIDARIDAD
Armando Reyes Regalado
Director del área



PILAR / EJE TRANSVERSAL:
TEMA DE DESARROLLO:
PROGRAMA PRESUPUESTARIO:
PROYECTO:

Pilar 3: Territorial
Vida de los ecosistemas terrestres
02010501 Manejo sustentable y conservación de los ecosistemas y la biodiversidad
020105010101 Promoción y difusión de parques y zoológicos

OBJETIVO DEL PROGRAMA PRESUPUESTARIO:

Comprende el conjunto de acciones orientadas al desarrollo de proyectos que contribuyan a la prevención, conservación, protección, saneamiento y restauración de los ecosistemas, con la finalidad de garantizar la permanencia de la biodiversidad en los municipios del Estado de México, así como fomentar la educación ambiental, el manejo de áreas verdes y arbolado en zonas urbanas.

DEPENDENCIA GENERAL:

G00 ECOLOGÍA

DEPENDENCIA AUXILIAR:

128 Parques y Jardines

IDENTIFICACIÓN DEL INDICADOR

NOMBRE DEL INDICADOR:

Porcentaje de recorridos de vigilancia forestal realizados

FÓRMULA DEL CÁLCULO:

(Recorridos de vigilancia forestal realizados/Recorridos de vigilancia forestal programados)*100

INTERPRETACIÓN:

N/A

DIMENSIÓN QUE ATIENDE

Eficiencia

FRECUENCIA DE MEDICIÓN:

Trimestral

DESCRIPCIÓN DEL FACTOR DE COMPARACIÓN:

N/A

TIPO DE INDICADOR:

Gestión

AMBITO GEOGRAFICO

Municipal

COBERTURA

Todo el municipio

LÍNEA BASE

Ejercicio fiscal 2023

COMPORTAMIENTO DE LAS VARIABLES DURANTE EL PRIMER TRIMESTRE

VARIABLE	UNIDAD DE MEDIDA	OPERACIÓN	META ANUAL	AVANCE TRIMESTRAL				AVANCE ACUMULADO			
				PROG.	%	ALCAN.	%	PROG.	%	ALCAN.	%
Recorridos de vigilancia forestal realizados				0	0.00%	0	0.00%	0	0.00%	0	0.00%
Recorridos de vigilancia forestal programados				0	0.00%	0	0.00%	0	0.00%	0	0.00%

COMPORTAMIENTO DEL INDICADOR

META ANUAL	PRIMER TRIMESTRE							
	AVANCE TRIMESTRAL				AVANCE ACUMULADO			
	PROG.	ALC.	EP%	SEÑALADO	PROG.	ALC.	EP%	SEÑALADO
0.00	0.00	0.00	0.00	VERDE	0.00	0.00	0.00	VERDE

DESCRIPCIÓN DE RESULTADOS Y JUSTIFICACIÓN EN CASO DE VARIACIÓN SUPERIOR A +/- 10 POR CIENTO RESPECTO A LO PROGRAMADO

EVALUACIÓN DEL INDICADOR

ELABORÓ

C. Mario Bautista Gualo
Enlace administrativo

REVISÓ

ECOLOGÍA Y SUSTENTABILIDAD

VALLE DE CHALCO

SOLO ARBOLANDO REYES REGALADO

SECRETARÍA DE GOBIERNO

SECRETARÍA DE PLANEACIÓN Y ECONOMÍA



PILAR / EJE TRANSVERSAL:
TEMA DE DESARROLLO:
PROGRAMA PRESUPUESTARIO:
PROYECTO:

Pilar 3: Territorial
Vida de los ecosistemas terrestres
02010501 Manejo sustentable y conservación de los ecosistemas y la biodiversidad
020105010101 Promoción y difusión de parques y zoológicos
Comprende el conjunto de acciones orientadas al desarrollo de proyectos que contribuyen a la prevención, conservación, protección, saneamiento y restauración de los ecosistemas, con la finalidad de garantizar la permanencia de la biodiversidad en los municipios del Estado de México, así como fomentar la educación ambiental, el manejo de áreas verdes y arbolado en zonas urbanas.

OBJETIVO DEL PROGRAMA PRESUPUESTARIO:

DEPENDENCIA GENERAL: 000 ECOLOGÍA
DEPENDENCIA AUXILIAR: 128 Parques y Jardines

ESTRUCTURA DEL INDICADOR

NOMBRE DEL INDICADOR: Porcentaje de acciones de prevención de problemáticas forestales
FÓRMULA DEL CÁLCULO: (Acciones de prevención de problemáticas forestales realizadas/Acciones de prevención de problemáticas forestales programadas) * 100
INTERPRETACIÓN: N/A
DIMENSIÓN QUE ATIENDE: Eficiencia **FRECUENCIA DE MEDICIÓN:** Trimestral
DESCRIPCIÓN DEL FACTOR DE COMPARACIÓN: N/A **TIPO DE INDICADOR:** Gestión
AMBITO GEOGRAFICO: Municipal
COBERTURA: Todo el municipio
LINEA BASE: Ejercicio fiscal 2023

COMPORTAMIENTO DE LAS VARIABLES DURANTE EL PRIMER TRIMESTRE

VARIABLE	UNIDAD DE MEDIDA	OPERACIÓN	META ANUAL	PRIMER TRIMESTRAL				AVANCE ACUMULADO			
				PROG.	%	ALCAN.	%	PROG.	%	ALCAN.	%
Acciones de prevención de problemáticas forestales realizadas				0	0.00%	0	0.00%	0	0.00%	0	0.00%
Acciones de prevención de problemáticas forestales programadas				0	0.00%	0	0.00%	0	0.00%	0	0.00%

COMPORTAMIENTO DEL INDICADOR

META ANUAL	PRIMER TRIMESTRE							
	AVANCE TRIMESTRAL				AVANCE ACUMULADO			
	PROG.	ALC.	EPS	SEMAFORO	PROG.	ALC.	EPS	SEMAFORO
0.00	0.00	0.00	0.00	VERDE	0.00	0.00	0.00	VERDE

DESCRIPCIÓN DE RESULTADOS Y JUSTIFICACIÓN EN CASO DE VARIACIÓN SUPERIOR A +/- 50 POR CIENTO RESPECTO A LO PROGRAMADO

EVALUACIÓN DEL INDICADOR

ELABORÓ

C. Mario Bautista Gualo
Enlace administrativo





PILAR / EJE TRANSVERSAL:
TEMA DE DESARROLLO:
PROGRAMA PRESUPUESTARIO:
PROYECTO:

Pilar 3: Territorial
Vida de los ecosistemas terrestres
02010501 Manejo sustentable y conservación de los ecosistemas y la biodiversidad
020105010101 Promoción y difusión de parques y zoológicos

OBJETIVO DEL PROGRAMA PRESUPUESTARIO:

Comprende el conjunto de acciones orientadas al desarrollo de proyectos que contribuyan a la prevención, conservación, protección, saneamiento y restauración de los ecosistemas, con la finalidad de garantizar la permanencia de la biodiversidad en los municipios del Estado de México, así como fomentar la educación ambiental, el manejo de áreas verdes y arbolado en zonas urbanas.

DEPENDENCIA GENERAL: 600 ECOLOGÍA
DEPENDENCIA AUXILIAR: 128 Parques y Jardines

ESTRUCTURA DEL INDICADOR

NOMBRE DEL INDICADOR: Porcentaje de acciones de combate de incendios forestales realizados.
FÓRMULA DEL CÁLCULO: (Acciones de combate de incendios forestales Realizados./Acciones de combate de incendios forestales programados)*100
INTERPRETACIÓN: N/A
DIMENSIÓN QUE ATIENDE: Eficiencia
DESCRIPCIÓN DEL FACTOR DE COMPARACIÓN: N/A
AMBITO GEOGRAFICO: Municipal
COBERTURA: Todo el municipio
LINEA BASE: Ejercicio fiscal 2023

COMPORTAMIENTO DE LAS VARIABLES DURANTE EL PRIMER TRIMESTRE

6.3.3

VARIABLE	UNIDAD DE MEDIDA	OPERACIÓN	META ANUAL	AVANCE TRIMESTRAL				AVANCE ACUMULADO			
				PROG.	%	ALCAN.	%	PROG.	%	ALCAN.	%
Acciones de combate de incendios forestales realizadas				0	0.00%	0	0.00%	0	0.00%	0	0.00%
Acciones de combate de incendios forestales programadas				0	0.00%	0	0.00%	0	0.00%	0	0.00%

COMPORTAMIENTO DEL INDICADOR

META ANUAL	PRIMER TRIMESTRE							
	AVANCE TRIMESTRAL				AVANCE ACUMULADO			
	PROG.	ALC.	EPS	SEMAFORO	PROG.	ALC.	EPS	SEMAFORO
0.00	0.00	0.00	0.00	VERDE	0.00	0.00	0.00	VERDE

DESCRIPCIÓN DE RESULTADOS Y JUSTIFICACIÓN EN CASO DE VARIACIÓN SUPERIOR A + 10 POR CIENTO RESPECTO A LO PROGRAMADO

EVALUACIÓN DEL INDICADOR

ELABORÓ

C. Mario Bautista Gualo
Enlace administrativo

REVISÓ



Lic. Armando Reyes Regalado
Director del área



PILAR / UE TRANSVERSAL:
TEMA DE DESARROLLO:
PROGRAMA PRESUPUESTARIO:
PROYECTO:

Pilar 3: Territorial
Vida de los ecosistemas terrestres
02010501 Manejo sustentable y conservación de los ecosistemas y la biodiversidad
020105010101 Promoción y difusión de parques y zoológicos

OBJETIVO DEL PROGRAMA PRESUPUESTARIO:

Comprende el conjunto de acciones orientadas al desarrollo de proyectos que contribuyan a la prevención, conservación, protección, saneamiento y restauración de los ecosistemas, con la finalidad de garantizar la permanencia de la biodiversidad en los municipios del Estado de México, así como fomentar la educación ambiental, el manejo de áreas verdes y arbolado en zonas urbanas.

DEPENDENCIA GENERAL:
DEPENDENCIA AUXILIAR:

000 ECOLOGÍA
128 Parques y Jardines

ESTRUCTURA DEL INDICADOR

NOMBRE DEL INDICADOR: Porcentaje de incendios forestales abatidos
FÓRMULA DEL CÁLCULO: (Incendios forestales abatidos/incendios forestales previstos)*100
INTERPRETACIÓN: N/A
DIMENSIÓN QUE ATIENDE: Eficiencia **FRECUENCIA DE MEDICIÓN:** Trimestral
DESCRIPCIÓN DEL FACTOR DE COMPARACIÓN: N/A **TIPO DE INDICADOR:** Gestión
AMBITO GEOGRAFICO: Municipal
COBERTURA: Todo el municipio
LÍNEA BASE: Ejercicio fiscal 2023

COMPORTAMIENTO DE LAS VARIABLES DURANTE EL PRIMER TRIMESTRE

1.3.4

VARIABLE	UNIDAD DE MEDIDA	ORIGEN	META ANUAL	AVANCE TRIMESTRAL				AVANCE ACUMULADO			
				PROG.	R.	ALCAN.	N.	PROG.	R.	ALCAN.	N.
Incendios forestales abatidos				0	0.00%	0	0.00%	0	0.00%	0	0.00%
Incendios forestales previstos				0	0.00%	0	0.00%	0	0.00%	0	0.00%

COMPORTAMIENTO DEL INDICADOR

META ANUAL	PRIMER TRIMESTRE							
	AVANCE TRIMESTRAL				AVANCE ACUMULADO			
	PROG.	ALC.	EPN	SEÑALADO	PROG.	ALC.	EPN	SEÑALADO
0.00	0.00	0.00	0.00	VERDE	0.00	0.00	0.00	VERDE

DESCRIPCIÓN DE RESULTADOS Y JUSTIFICACIÓN EN CASO DE VARIACIÓN SUPERIOR A +/- 30 POR CIENTO RESPECTO A LO PROGRAMADO

Empty box for description of results and justification.

EVALUACIÓN DEL INDICADOR

LABORÓ

C. Mario Bautista Gualo
Enlace administrativo

SECRETARÍA DE ECOLOGÍA Y SUSTENTABILIDAD
VALLE DE CHALCO
Municipio de Amado Reyes Regalado
Director del área



PILAR / EJE TRANSVERSAL:
TEMA DE DESARROLLO:
PROGRAMA PRESUPUESTARIO:
PROYECTO:

Pilar 3: Territorial
Vida de los ecosistemas terrestres
02010501 Manejo sostenible y conservación de los ecosistemas y la biodiversidad
020105010101 Promoción y difusión de parques y zoológicos

OBJETIVO DEL PROGRAMA PRESUPUESTARIO:

Comprende el conjunto de acciones orientadas al desarrollo de proyectos que contribuyan a la prevención, conservación, protección, saneamiento y restauración de los ecosistemas, con la finalidad de garantizar la permanencia de la biodiversidad en los municipios del Estado de México, así como fomentar la educación ambiental, el manejo de áreas verdes y arbolado en zonas urbanas.

DEPENDENCIA GENERAL: GOO ECOLOGÍA
DEPENDENCIA AUXILIAR: 128 Parques y Jardines

DESCRIPCIÓN DEL INDICADOR

NOMBRE DEL INDICADOR: Porcentaje de áreas boscosas afectadas por problemáticas forestales
FÓRMULA DEL CÁLCULO: (Áreas boscosas afectadas por problemáticas forestales/áreas boscosas contenidas en el territorio)
INTERPRETACIÓN: N/A
DIMENSIÓN QUE ATIENDE: Eficiencia **FRECUENCIA DE MEDICIÓN:** Anual
DESCRIPCIÓN DEL FACTOR DE COMPARACIÓN: N/A **TIPO DE INDICADOR:** Gestión
AMBITO GEOGRAFICO: Municipal
COBERTURA: Todo el municipio
LINEA BASE: Ejercicio fiscal 2023

COMPORTAMIENTO DE LAS VARIABLES DURANTE EL PRIMER TRIMESTRE

VARIABLE	UNIDAD DE MEDIDA	OPERACIÓN	META ANUAL	AVANCE TRIMESTRAL				AVANCE ACUMULADO			
				PROG.	%	ALCAN.	%	PROG.	%	ALCAN.	%
Áreas boscosas afectadas por problemáticas forestales				0	0.00%	0	0.00%	0	0.00%	0	0.00%
Áreas boscosas contenidas en el territorio				0	0.00%	0	0.00%	0	0.00%	0	0.00%

COMPORTAMIENTO DEL INDICADOR

META ANUAL	PRIMER TRIMESTRE							
	AVANCE TRIMESTRAL				AVANCE ACUMULADO			
	PROG.	ALC.	OPN	SEMÁFORO	PROG.	ALC.	OPN	SEMÁFORO
0.00	0.00	0.00	0.00	VERDE	0.00	0.00	0.00	VERDE

DESCRIPCIÓN DE RESULTADOS Y JUSTIFICACIÓN EN CASO DE VARIACIÓN SUPERIOR A +/- 30 POR CIENTO RESPECTO A LO PROGRAMADO

EVALUACIÓN DEL INDICADOR

ELABORÓ

C. Mario Bautista Gualo
Enlace administrativo

SEMARNAT
COLOGÍA Y SUSTENTABILIDAD
VALLE de CHALCO
SOLIDARIDAD
Luis Fernando Reyes Regalado
Director del área



PILAR / EJE TRANSVERSAL:
TEMA DE DESARROLLO:
PROGRAMA PRESUPUESTARIO:
PROYECTO:

Pilar 3: Territorial
Vida de los ecosistemas terrestres
02010501 Manejo sustentable y conservación de los ecosistemas y la biodiversidad
020105010101 Promoción y difusión de parques y zoológicos

OBJETIVO DEL PROGRAMA PRESUPUESTARIO:

Comprende el conjunto de acciones orientadas al desarrollo de proyectos que contribuyan a la prevención, conservación, protección, saneamiento y restauración de los ecosistemas, con la finalidad de garantizar la permanencia de la biodiversidad en los municipios del Estado de México, así como fomentar la educación ambiental, el manejo de áreas verdes y arbolado en zonas urbanas.

DEPENDENCIA GENERAL:
DEPENDENCIA AUXILIAR:

060 ECOLOGÍA
128 Parques y Jardines

ESTRUCTURA DEL INDICADOR

NOMBRE DEL INDICADOR:

Porcentaje de multas pagadas por el manejo inadecuado de residuos sólidos.

FÓRMULA DEL CÁLCULO:

(Multas pagadas por el manejo inadecuado de los residuos sólidos/Multas impuestas por el manejo inadecuado de residuos sólidos)*100

INTERPRETACIÓN:
DIMENSIÓN QUE ATIENDE
DESCRIPCIÓN DEL FACTOR DE COMPARACIÓN:
AMBITO GEOGRAFICO
COBERTURA

N/A
Eficiencia
N/A
Municipal
Todo el municipio

FRECUENCIA DE MEDICIÓN: Trimestral
TIPO DE INDICADOR: Gestión

LINEA BASE

2023

4.2

COMPORTAMIENTO DE LAS VARIABLES DURANTE EL PRIMER TRIMESTRE

VARIABLE	UNIDAD DE MEDIDA	OPERACIÓN	META ANUAL	AVANCE TRIMESTRAL				AVANCE ACUMULADO			
				PROG.	%	ALCAN.	%	PROG.	%	ALCAN.	%
Multas pagadas por el manejo inadecuado de los residuos sólidos				0	0.00%	0	0.00%	0	0.00%	0	0.00%
Multas impuestas por el manejo inadecuado de residuos sólidos				0	0.00%	0	0.00%	0	0.00%	0	0.00%

COMPORTAMIENTO DEL INDICADOR

DESCRIPCIÓN DE LA META ANUAL

META ANUAL	PRIMER TRIMESTRE							
	AVANCE TRIMESTRAL				AVANCE ACUMULADO			
	PROG.	ALC.	EPN	SEMAFORO	PROG.	ALC.	EPN	SEMAFORO
0.00	0.00	0.00	0.00	ROJO	0.00	0.00	0.00	ROJO

DESCRIPCIÓN DE RESULTADOS Y JUSTIFICACIÓN EN CASO DE VARIACIÓN SUPERIOR A - 30 POR CIENTO RESPECTO A LO PROGRAMADO

EVALUACIÓN DEL INDICADOR

ELABORÓ

C. Mario Bautista Gualo
Enlace administrativo





(PbRM 08b) FICHAS TÉCNICAS DE SEGUIMIENTO DE INDICADORES 2024 DE GESTIÓN O ESTRATÉGICOS



PLAN / EJE TRANSVERSAL:
TEMA DE DESARROLLO:
PROGRAMA PRESUPUESTARIO:
PROYECTO:

Pilar 3: Territorial
Vida de los ecosistemas terrestres
02010401 Protección al ambiente
020104010202 Prevención y control de la contaminación atmosférica

OBJETIVO DEL PROGRAMA PRESUPUESTARIO:

Considera acciones relacionadas con la protección, conservación y restauración del equilibrio ambiental, la mitigación de los contaminantes atmosféricos para mejorar la calidad del aire, así como la gestión integral de los residuos sólidos, el fomento de la participación ciudadana y la promoción de la educación ambiental en todos los sectores de la sociedad, orientadas a promover el desarrollo sustentable en el municipio y el combate al cambio climático en el Estado de México.

DEPENDENCIA GENERAL:

GOO ECOLOGÍA

DEPENDENCIA ALERJAL:

129 Antirrábico, 160 Prevención y Control Ambiental

ESTRUCTURA DEL INDICADOR

NOMBRE DEL INDICADOR:

Tasa de variación de recursos ambientales censados.

FÓRMULA DEL CÁLCULO:

Muestra la tasa de variación de recursos ambientales censados.

INTERPRETACIÓN:

Muestra la tasa de variación de recursos ambientales censados

DIMENSIÓN QUE ATIENDE:

Eficiencia FRECUENCIA DE MEDICIÓN Anual

DESCRIPCIÓN DEL FACTOR DE COMPARACIÓN:

Recursos ambientales censados a nivel TIPO DE INDICADOR: Estratégico

Municipal.

AMBITO GEOGRAFICO:

Municipal

COBERTURA:

Todo el municipio

LÍNEA BASE:

Ejercicio fiscal 2023

COMPORTAMIENTO DE LAS VARIABLES DURANTE EL PRIMER TRIMESTRE

VARIABLE	UNIDAD DE MEDIDA	OPERACIÓN	META ANUAL	AVANCE TRIMESTRAL				AVANCE ACUMULADO			
				PROG.	%	ALCAN.	%	PROG.	%	ALCAN.	%
Recursos ambientales censados en el año actual	Solicitud	Valor actual	750.00	0	0.00%	0	0.00%	0	0.00%	0	0.00%
Recursos ambientales censados en el año anterior	Solicitud	Valor actual	1000.00	0	0.00%	0	0.00%	0	0.00%	0	0.00%

COMPORTAMIENTO DEL INDICADOR

DESCRIPCIÓN DE LA META ANUAL

META ANUAL	PRIMER TRIMESTRE							
	AVANCE TRIMESTRAL				AVANCE ACUMULADO			
	PROG.	ALC.	EF%	SEÑALADO	PROG.	ALC.	EF%	SEÑALADO
75.00	0.00	0.00	0.00	VERDE	0.00	0.00	0.00	VERDE

DESCRIPCIÓN DE SÍMBOLOS Y JUSTIFICACIÓN EN CASO DE VARIACIÓN SUPERIOR A +/- 30 POR CIENTO RESPECTO A LO PROGRAMADO

EVALUACIÓN DEL INDICADOR

ELABORÓ

C. Mario Bautista Gualo
Enlace administrativo





(PbRM 08b) FICHAS TÉCNICAS DE SEGUIMIENTO DE INDICADORES 2024 DE GESTIÓN O ESTRATÉGICOS



PLAN / LÍNEA TRANSVERSAL:
TEMA DE DESARROLLO:
PROGRAMA PRESUPUESTARIO:
PROYECTO:

Pilar 3: Territorial
Vida de los ecosistemas terrestres
02010401 Protección al ambiente
020104010202 Prevención y control de la contaminación atmosférica

OBJETIVO DEL PROGRAMA PRESUPUESTARIO:

Considero acciones relacionadas con la protección, conservación y restauración del equilibrio ambiental, la mitigación de los contaminantes atmosféricos para mejorar la calidad del aire, así como la gestión integral de los residuos sólidos, el fomento de la participación ciudadana y la promoción de la educación ambiental en todos los sectores de la sociedad, orientadas a promover el desarrollo sustentable en el municipio y el combate al cambio climático en el Estado de México.

DEPENDENCIA GENERAL:

G00 ECOLOGÍA

DEPENDENCIA ALIADA:

129 Antirrábico, 160 Prevención y Control Ambiental

NOMBRE DEL INDICADOR:

Porcentaje de resultados obtenidos de los controles de inspección ambiental

FÓRMULA DEL CÁLCULO:

(Número de controles instituidos que cumplieron con la norma / Número total de inspecciones

INTERPRETACIÓN:

Muestra el porcentaje de resultados obtenidos de los controles de inspección ambiental.

DIMENSIÓN QUE ATIENDE:

Eficiencia FRECUENCIA DE MEDICIÓN Trimestral

DESCRIPCIÓN DEL FACTOR DE COMPARACIÓN:

Cumplimiento obtenido de los controles de inspección ambiental a nivel Municipal. TIPO DE INDICADOR: Estratégico

AMBITO ORGANIZATIVO:

Municipal

COBERTURA:

Todo el municipio

LÍNEA BASE:

Ejercicio fiscal 2023

COMPORTAMIENTO DE LAS VARIABLES DURANTE EL PRIMER TRIMESTRE

VARIABLE	UNIDAD DE MEDIDA	OPERACIÓN	META ANUAL	AVANCE TRIMESTRAL				AVANCE ACUMULADO			
				PROG.	%	ALCAN.	%	PROG.	%	ALCAN.	%
Número de controles instituidos que cumplieron con la norma	Solicitud	Sumable	1300	0	0.00%	0	0.00%	0	0.00%	0	0.00%
Número total de inspecciones ambientales realizadas	Solicitud	Sumable	1300	0	0.00%	0	0.00%	0	0.00%	0	0.00%

COMPORTAMIENTO DEL INDICADOR

DESCRIPCIÓN DE LA META ANUAL:

META ANUAL	PRIMER TRIMESTRE							
	AVANCE TRIMESTRAL				AVANCE ACUMULADO			
	PROG.	ALC.	SPN	SEÑALADO	PROG.	ALC.	SPN	SEÑALADO
100.00	0.00	0.00	0.00	VERDE	0.00	0.00/01	0.00	VERDE

DESCRIPCIÓN DE RESULTADOS Y JUSTIFICACIÓN EN CASO DE VARIACIÓN SUPERIOR A +/- 10 POR CIENTO RESPECTO A LO PROGRAMADO

EVALUACIÓN DEL INDICADOR

ELABORO

C. Mario Bautista Guajo
Enlace administrativo

ECOLOGÍA Y SUSTENTABILIDAD
VALLE CHALCO
MUNICIPIO DE SAN MATEO
Mariano Reyes Regalado
Director del área



(PbRM 08b) FICHAS TÉCNICAS DE SEGUIMIENTO DE INDICADORES 2024 DE GESTIÓN O ESTRATÉGICOS



PLAZA / EJE TRANSVERSAL:
TEMA DE DESARROLLO:
PROGRAMA PRESUPUESTARIO:
PROYECTO:

Pilar 3: Territorial
Vida de los ecosistemas terrestres
02010401 Protección al ambiente
020104010202 Prevención y control de la contaminación atmosférica

OBJETIVO DEL PROGRAMA PRESUPUESTARIO:

Considera acciones relacionadas con la protección, conservación y restauración del equilibrio ambiental, la mitigación de los contaminantes atmosféricos para mejorar la calidad del aire, así como la gestión integral de los residuos sólidos, el fomento de la participación ciudadana y la promoción de la educación ambiental en todos los sectores de la sociedad, orientadas a promover el desarrollo sustentable en el municipio y el combate al cambio climático en el Estado de México.

DEPENDENCIA GENERAL:

G00 ECOLOGÍA

DEPENDENCIA ASIGNADA:

129 Antirrábico, 160 Prevención y Control Ambiental

ESTRUCTURA DEL INDICADOR

NOMBRE DEL INDICADOR:

Porcentaje de cumplimiento de operativos de inspección ambiental realizados.

FÓRMULA DEL CÁLCULO:

(Operativos de inspección realizados/Operativos de inspección programados)*100

INTERPRETACIÓN:

Muestra el porcentaje de cumplimiento de operativos de inspección ambiental realizados.

DIMENSIÓN QUE ATIENDE:

Eficiencia FRECUENCIA DE MEDICIÓN: Trimestral

DESCRIPCIÓN DEL FACTOR DE COMPARACIÓN:

Cumplimiento de operativos de inspección ambiental realizados a nivel municipal. TIPO DE INDICADOR: Gestión

AMBITO GEOGRÁFICO:

Municipal

COBERTURA:

Todo el municipio

LÍNEA BASE:

Ejercicio fiscal 2023

COMPORTAMIENTO DE LAS VARIABLES DURANTE EL PRIMER TRIMESTRE

n 1.1

VARIABLE	UNIDAD DE MEDIDA	OPERACIÓN	META ANUAL	AVANCE TRIMESTRAL				AVANCE ACUMULADO			
				PROG.	%	ALCAN.	%	PROG.	%	ALCAN.	%
Operativos de inspección realizados	Usuarios	Sumable	1000	300	30.00%	300	100.00%	300	30.00%	300	100.00%
Operativos de inspección programados	Usuarios	Sumable	750	300	40.00%	300	100.00%	300	40.00%	300	100.00%

COMPORTAMIENTO DEL INDICADOR

DESCRIPCIÓN DE LA META ANUAL:

META ANUAL	PRIMER TRIMESTRE							
	AVANCE TRIMESTRAL				AVANCE ACUMULADO			
	PROG.	ALC.	EPN	SEMAFORO	PROG.	ALC.	EPN	SEMAFORO
100.00	100.00	75.00	100.00	VERDE	100.00	75.00	100.00	VERDE

DESCRIPCIÓN DE RESULTADO Y JUSTIFICACIÓN EN CASO DE VARIACIÓN SUPERIOR A +/- 10 POR CIENTO RESPECTO A LO PROGRAMADO

Se cumplió satisfactoriamente con la meta.

EVALUACIÓN DEL INDICADOR

ELABORÓ

C. Mario Bautista Gualo
Enlace administrativo

VALLE DE CHALISCO
SECRETARÍA DE ECOLOGÍA Y SUSTENTABILIDAD
Lic. Armando Reyes Regalado
Director del área



(PbRM 08b) FICHAS TÉCNICAS DE SEGUIMIENTO DE INDICADORES 2024 DE GESTIÓN O ESTRATÉGICOS



PILAR / EJE TRANSVERSAL:
TEMA DE DESARROLLO:
PROGRAMA PRESUPUESTARIO:
PROYECTO:

Pilar 3: Territorial
Vida de los ecosistemas terrestres
02010401 Protección al ambiente
020104010202 Prevención y control de la contaminación atmosférica

OBJETIVO DEL PROGRAMA PRESUPUESTARIO:

Considera acciones relacionadas con la protección, conservación y restauración del equilibrio ambiental, la mitigación de los contaminantes atmosféricos para mejorar la calidad del aire, así como la gestión integral de los residuos sólidos, el fomento de la participación ciudadana y la promoción de la educación ambiental en todos los sectores de la sociedad, orientadas a promover el desarrollo sustentable en el municipio y el combate al cambio climático en el Estado de México.

DEPENDENCIA GENERAL:

G00 ECOLOGÍA

DEPENDENCIA AUXILIAR:

129 Antirrábico,160 Prevención y Control Ambiental

ESTRUCTURA DEL INDICADOR

NOMBRE DEL INDICADOR:

Porcentaje de denuncias ambientales atendidas.

FÓRMULA DEL CÁLCULO:

(Quejas atendidas/Quejas presentadas)*100

INTERPRETACIÓN:

Muestra el porcentaje de denuncias ambientales atendidas.

DIMENSIÓN QUE ATIENDE:

Eficiencia

FRECUENCIA DE MEDICIÓN:

Trimestral

DESCRIPCIÓN DEL FACTOR DE COMPARACIÓN:

Denuncias ambientales atendidas a nivel municipal.

TIPO DE INDICADOR:

Gestión

AMBITO GEOGRAFICO:

Municipal

COBERTURA:

Todo el municipio

LÍNEA BASE:

Ejercicio fiscal 2023

COMPORTAMIENTO DE LAS VARIABLES DURANTE EL PRIMER TRIMESTRE

VARIABLE	UNIDAD DE MEDIDA	OPERACIÓN	META ANUAL	AVANCE TRIMESTRAL				AVANCE ACUMULADO			
				PROG.	%	ALCAN.	%	PROG.	%	ALCAN.	%
Quejas atendidas	Queja	Sumable	40	10	25.00%	10	100.00%	10	25.00%	10	100.00%
Quejas presentadas	Queja	Sumable	30	8	26.67%	8	100.00%	8	26.67%	8	100.00%

COMPORTAMIENTO DEL INDICADOR

DESCRIPCIÓN DE LA META ANUAL:

META ANUAL	PRIMER TRIMESTRE							
	AVANCE TRIMESTRAL				AVANCE ACUMULADO			
	PROG.	ALC.	STN.	SEMAFORO	PROG.	ALC.	STN.	SEMAFORO
113.33	125.00	125.00	100.00	VERDE	115.00	115.00	100.00	VERDE

DESCRIPCIÓN DE RESTRICCIONES Y JUSTIFICACIÓN EN CASO DE VARIACIÓN SUPERIOR A +10 POR CIENTO RESPECTO A LO PROGRAMADO

Se cumplió satisfactoriamente con la meta

EVALUACIÓN DEL INDICADOR

ELABORÓ

C. Mario Bautista Gualo
Enlace administrativo





(PbRM 08b) FICHAS TÉCNICAS DE SEGUIMIENTO DE INDICADORES 2024 DE GESTIÓN O ESTRATÉGICOS



PIAR / EJE TRANSVERSAL: Pilar 2: Económico
TEMA DE DESARROLLO: Desarrollo económico
PROGRAMA PRESUPUESTARIO: 03020104 Sanidad, inocuidad y calidad agroalimentaria
PROYECTO: 030201040104 Acciones municipales de apoyo a la sanidad, inocuidad y calidad agroalimentaria
OBJETIVO DEL PROGRAMA PRESUPUESTARIO: Incorpora el conjunto de líneas de acción que se desarrollan para procurar las condiciones adecuadas en la producción agroalimentaria, así como el desarrollo de acciones de vigilancia para verificar la calidad de los productos

DEPENDENCIA GENERAL: GOO ECOLOGÍA
DEPENDENCIA ALIADA: 130 Desarrollo Agrícola y Ganadero

ESTRUCTURA DEL INDICADOR

NOMBRE DEL INDICADOR: Tasa de variación en la producción Agroalimentaria
FÓRMULA DEL CÁLCULO: $((\text{Producción agroalimentaria inocua del año actual} / \text{Producción agroalimentaria inocua del año anterior}) - 1) * 100$
INTERPRETACIÓN: Muestra la tasa de variación en la producción Agroalimentaria.
DIMENSIÓN QUE ATIENDE: Eficiencia
DESCRIPCIÓN DEL FACTOR DE COMPARACIÓN: Producción Agroalimentaria a nivel municipal.
AMBITO GEOGRÁFICO: Municipal
COBERTURA: Todo el municipio
LÍNEA BASE: Ejercicio fiscal 2023

FRECUENCIA DE MEDICIÓN: Anual
TIPO DE INDICADOR: Estratégico

COMPORTAMIENTO DE LAS VARIABLES DURANTE EL PRIMER TRIMESTRE

VARIABLE	UNIDAD DE MEDIDA	OPERACIÓN	META ANUAL	AVANCE TRIMESTRAL				AVANCE ACUMULADO			
				PROG.	%	ALCAN.	%	PROG.	%	ALCAN.	%
Producción agroalimentaria inocua del año actual	Registro	Sumable	1.00	0	0.00%	0	0.00%	0	0.00%	0	0.00%
Producción agroalimentaria inocua del año anterior	Registro	Sumable	1.00	0	0.00%	0	0.00%	0	0.00%	0	0.00%

COMPORTAMIENTO DEL INDICADOR


DESCRIPCIÓN DE LA META ANUAL

META ANUAL	PRIMER TRIMESTRE							
	AVANCE TRIMESTRAL				AVANCE ACUMULADO			
	PROG.	ALC.	EPN	SEMÁFORO	PROG.	ALC.	EPN	SEMÁFORO
100.00	0.00	0.00	0.00	VERDE	0.00	0.00	0.00	VERDE

DESCRIPCIÓN DE RESULTADOS Y JUSTIFICACIÓN EN CASO DE VARIACIÓN SUPERIOR A +/- 10 POR CIENTO RESPECTO A LO PROGRAMADO

EVALUACIÓN DEL INDICADOR

ELABORÓ


 C. Mario Baustista Gualo
 Enlace administrativo





(PbRM 08b) FICHAS TÉCNICAS DE SEGUIMIENTO DE INDICADORES 2024 DE GESTIÓN O ESTRATÉGICOS



PIAR / DE TRANSVERSAL: Pilar 2: Económico
TEMA DE DESARROLLO: Desarrollo económico
PROGRAMA PRESUPUESTARIO: 03020104 Sanidad, Inocuidad y calidad agroalimentaria
PROYECTO: 030201040104 Acciones municipales de apoyo a la sanidad, inocuidad y calidad agroalimentaria
OBJETIVO DEL PROGRAMA PRESUPUESTARIO: Incorpora el conjunto de líneas de acción que se desarrollan para procurar las condiciones adecuadas en la producción agroalimentaria, así como el desarrollo de acciones de vigilancia para verificar la calidad de los productos
DEPENDENCIA GENERAL: 000 ECOLOGÍA
DEPENDENCIA ALIENAR: 130 Desarrollo Agrícola y Ganadero

ESTRUCTURA DEL INDICADOR

NOMBRE DEL INDICADOR: Tasa de variación en el número de plagas y enfermedades reportadas
FÓRMULA DEL CÁLCULO: $((\text{Plagas y enfermedades reportadas en el año actual} / \text{Plagas y enfermedades reportadas en el año anterior}) - 1) * 100$
INTERPRETACIÓN: Muestra la tasa de variación en el número de plagas y enfermedades reportadas.
DIMENSIÓN QUE ATIENDE: Eficiencia **FRECUENCIA DE MEDICIÓN:** Semestral
DESCRIPCIÓN DEL FACTOR DE COMPARACIÓN: Número de plagas y enfermedades reportadas a nivel municipal. **TIPO DE INDICADOR:** Estratégico
AMBITO GEOGRÁFICO: Municipal
COBERTURA: Todo el municipio
LÍNEA BASE: Ejercicio fiscal 2023

COMPORTAMIENTO DE LAS VARIABLES DURANTE EL PRIMER TRIMESTRE

VARIABLE	UNIDAD DE MEDIDA	OPERACIÓN	META ANUAL	AVANCE TRIMESTRAL				AVANCE ACUMULADO			
				PROG.	%	ALTA	%	PROG.	%	ALTA	%
Plagas y enfermedades reportadas en el año actual	Campaña	Sumable	2	0	0.00%	0	0.00%	0	0.00%	0	0.00%
Plagas y enfermedades reportadas en el año anterior	Campaña	Sumable	1	0	0.00%	0	0.00%	0	0.00%	0	0.00%

COMPORTAMIENTO DEL INDICADOR

DESCRIPCIÓN DE LA META ANUAL

META ANUAL	PRIMER TRIMESTRE							
	AVANCE TRIMESTRAL				AVANCE ACUMULADO			
	PROG.	ALC.	EPN	SEMAFORO	PROG.	ALC.	EPN	SEMAFORO
100.00	0.00	0.00	0.00	VERDE	0.00	0.00	0.00	VERDE

DESCRIPCIÓN DE RESULTADOS Y JUSTIFICACIÓN EN CASO DE VARIACIÓN SUPERIOR A -10 POR CIENTO RESPECTO A LO PROGRAMADO

EVALUACIÓN DEL INDICADOR

ELABORÓ

C. Mario Baustista Guallo
Enlace administrativo

2024
REGIÓN PASCO
ECOLOGÍA Y SUSTENTABILIDAD
VALLE CHALCO
 SOCIEDAD REGIONAL DE VALLE CHALCO
 Armande Reyes Bagalado
 Director del área



(PbrM 08b) FICHAS TÉCNICAS DE SEGUIMIENTO DE INDICADORES 2024 DE GESTIÓN O ESTRATÉGICOS



PLAS / DE TRANSVERSAL: Pilar 2: Económico
TEMA DE DESARROLLO: Desarrollo económico
PROGRAMA PRESUPUESTARIO: 03020104 Sanidad, inocuidad y calidad agroalimentaria
PROYECTO: 030201040104 Acciones municipales de apoyo a la sanidad, inocuidad y calidad agroalimentaria
OBJETIVO DEL PROGRAMA PRESUPUESTARIO: incorpora el conjunto de líneas de acción que se desarrollan para procurar las condiciones adecuadas en la producción agroalimentaria, así como el desarrollo de acciones de vigilancia para verificar la calidad de los productos
DEPENDENCIA GENERAL: 600 ECOLOGÍA
DEPENDENCIA ALDEANA: 130 Desarrollo Agrícola y Ganadero

ESTRUCTURA DEL INDICADOR

NOMBRE DEL INDICADOR: Porcentaje de Asistencia Técnica otorgada
FÓRMULA DEL CÁLCULO: (Asistencia técnica impartida/Asistencia Técnica Programada)*100
INTERPRETACIÓN: Muestra el porcentaje de Asistencia Técnica otorgada.
DIMENSIÓN QUE ATIENDE: Eficiencia FRECUENCIA DE MEDICIÓN Trimestral
DESCRIPCIÓN DEL FACTOR DE COMPARACIÓN: Asistencia Técnica otorgada a nivel municipal. TIPO DE INDICADOR: Estratégico
AMBITO GEOGRAFICO: Municipal
COBERTURA: Todo el municipio
LÍNEA BASE: Ejercicio fiscal 2023

COMPORTAMIENTO DE LAS VARIABLES DURANTE EL PRIMER TRIMESTRE

VARIABLE	UNIDAD DE MEDIDA	OPERACIÓN	META ANUAL	AVANCE TRIMESTRAL				AVANCE ACUMULADO			
				PROG.	%	ALCAN.	%	PROG.	%	ALCAN.	%
Asistencia técnica impartida	Padron	Sumable	6	0	0.00%	0	0.00%	0	0.00%	0	0.00%
Asistencia Técnica Programada	Padron	Sumable	6	0	0.00%	0	0.00%	0	0.00%	0	0.00%

COMPORTAMIENTO DEL INDICADOR

DESCRIPCIÓN DE LA META ANUAL

META ANUAL	PRIMER TRIMESTRE							
	AVANCE TRIMESTRAL				AVANCE ACUMULADO			
	PROG.	ALC.	EP%	SEMAFORO	PROG.	ALC.	EP%	SEMAFORO
100.00	0.00	0.00	0.00	VERDE	0.00	N/D/N/D	0.00	VERDE

DESCRIPCIÓN DE RESULTADOS Y JUSTIFICACIÓN EN CASO DE VARIACIÓN SUPERIOR A +/- 10 POR CIENTO RESPECTO A LO PROGRAMADO

EVALUACIÓN DEL SERVIDOR

LABORO

C. Mario Baustista Gualo
Enlace administrativo

VALLE DEL GUAPO
 SUSTENTABILIDAD
 Dr. Fernando Reyes Regalado
 Director del área



(PbRM 08b) FICHAS TÉCNICAS DE SEGUIMIENTO DE INDICADORES 2024 DE GESTIÓN O ESTRATÉGICOS



PLAN / EJE TRANSVERSAL: Pilar 2: Económico
TEMA DE DESARROLLO: Desarrollo económico
PROGRAMA PRESUPUESTARIO: 03020104 Sanidad, Inocuidad y calidad agroalimentaria
PROYECTO: 030201040104 Acciones municipales de apoyo a la sanidad, inocuidad y calidad agroalimentaria
OBJETIVO DEL PROGRAMA PRESUPUESTARIO: Incorpora el conjunto de líneas de acción que se desarrollan para procurar las condiciones adecuadas en la producción agroalimentaria, así como el desarrollo de acciones de vigilancia para verificar la calidad de los productos
DEPENDENCIA GENERAL: 600 ECOLOGÍA
DEPENDENCIA EJECUTIVA: 130 Desarrollo Agrícola y Ganadero

ESTRUCTURA DEL INDICADOR

NOMBRE DEL INDICADOR: Porcentaje de Inspecciones de Control realizadas.
FÓRMULA DEL CÁLCULO: $(\text{Inspecciones de control realizadas} / \text{Inspecciones de control programadas}) * 100$
INTERPRETACIÓN: Muestra el porcentaje de inspecciones de Control realizadas.
DIMENSIÓN QUE ATIENDE: Eficiencia **FRECUENCIA DE MEDICIÓN:** Trimestral
DESCRIPCIÓN DEL FACTOR DE COMPARACIÓN: Inspecciones de Control realizadas a nivel Municipal **TIPO DE INDICADOR:** Gestión
AMBITO GEOGRÁFICO: Municipal
COBERTURA: Todo el municipio
LÍNEA BASE: Ejercicio fiscal 2023

COMPORTAMIENTO DE LAS VARIABLES DURANTE EL PRIMER TRIMESTRE

c.2

VARIABLE	UNIDAD DE MEDIDA	OPERACIÓN	META ANUAL	AVANCE TRIMESTRAL				AVANCE ACUMULADO			
				PROG.	%	ALCAN.	%	PROG.	%	ALCAN.	%
Inspecciones de control realizadas	Bitacora	Sumable	4	0	0.00%	0	0.00%	0	0.00%	0	0.00%
Inspecciones de control programadas	Bitacora	Sumable	4	0	0.00%	0	0.00%	0	0.00%	0	0.00%

COMPORTAMIENTO DEL INDICADOR

DESCRIPCIÓN DE LA META ANUAL

META ANUAL	PRIMER TRIMESTRE							
	AVANCE TRIMESTRAL				AVANCE ACUMULADO			
	PROG.	ALC.	SP%	SEMAFORO	PROG.	ALC.	SP%	SEMAFORO
100.00	0.00	0.00	0.00	VERDE	0.00	0.00/01	0.00	VERDE

DESCRIPCIÓN DE RESULTADOS Y JUSTIFICACIÓN EN CASO DE VARIACIÓN SUPERIOR A +/- 20 POR CIENTO RESPECTO A LO PROGRAMADO

EVALUACIÓN DEL INDICADOR

ELABORÓ

C. Mario Baustista Gualo
Enlace administrativo

ECOLOGÍA Y SUSTENTABILIDAD
VALLE DE CHATECO
 SOLIDARIDAD
 ARMANDO REYES REGOLEDO
 Director del Área



(PbRM 08b) FICHAS TÉCNICAS DE SEGUIMIENTO DE INDICADORES 2024 DE GESTIÓN O ESTRATÉGICOS



PILAR / EA TRANSVERSAL: Pilar 2: Económico
TEMA DE DESARROLLO: Desarrollo económico
PROGRAMA PRESUPUESTARIO: 03020104 Sanidad, inocuidad y calidad agroalimentaria
PROYECTO: 030201040104 Acciones municipales de apoyo a la sanidad, inocuidad y calidad agroalimentaria
OBJETIVO DEL PROGRAMA PRESUPUESTARIO: Incorpora el conjunto de líneas de acción que se desarrollan para procurar las condiciones adecuadas en la producción agroalimentaria, así como el desarrollo de acciones de vigilancia para verificar la calidad de los productos
DEPENDENCIA GENERAL: GOO ECOLOGÍA
DEPENDENCIA ASIGNAR: 130 Desarrollo Agrícola y Ganadero

ESTRUCTURA DEL INDICADOR

NOMBRE DEL INDICADOR: Porcentaje en la celebración de Convenios Intergubernamentales
FÓRMULA DEL CÁLCULO: (Convenios intergubernamentales celebrados/Convenios intergubernamentales programados)*100
INTERPRETACIÓN: Determinar cual es el porcentaje de los elementos que componen el Estado de Fuerza del Municipio que cuentan con la capacitación para el desempeño de sus funciones
DIMENSIÓN QUE ATIENDE: Eficiencia **FRECUENCIA DE MEDICIÓN:** Trimestral
DESCRIPCIÓN DEL FACTOR DE COMPARACIÓN: N/A **TIPO DE INDICADOR:** Gestión
AMBITO GEOGRÁFICO: Municipal
COBERTURA: Todo el municipio
LÍNEA BASE: Ejercicio fiscal 2023

COMPORTAMIENTO DE LAS VARIABLES DURANTE EL PRIMER TRIMESTRE

VARIABLE	UNIDAD DE MEDIDA	OPERACIÓN	META ANUAL	AVANCE TRIMESTRAL				AVANCE ACUMULADO			
				PROG.	%	ALCAN.	%	PROG.	%	ALCAN.	%
Convenios intergubernamentales celebrados				0	0.00%	0	0.00%	0	0.00%	0	0.00%
Convenios intergubernamentales programados				0	0.00%	0	0.00%	0	0.00%	0	0.00%

COMPORTAMIENTO DEL INDICADOR

DESCRIPCIÓN DE LA META ANUAL

META ANUAL	PRIMER TRIMESTRE							
	AVANCE TRIMESTRAL				AVANCE ACUMULADO			
	PROG.	ALC.	EPN	SEMAFORO	PROG.	ALC.	EPN	SEMAFORO
0.00	0.00	0.00	0.00	VERDE	0.00	0.00	0.00	VERDE

DESCRIPCIÓN DE RESULTADOS Y JUSTIFICACIÓN EN CASO DE VERIFICACIÓN SUPERIOR A L. 10 POR CIENTO RESPECTO A LO PROGRAMADO

EVALUACIÓN DEL INDICADOR

ELABORÓ

C. Mario Baustista Gualo
Enlace administrativo

REVISÓ
ECOLOGÍA Y SUSTENTABILIDAD
VALLE DE CHALCO
SOLIDARIDAD

Mano Reyes Regalado
 Director del area



(PbRM 08b) FICHAS TÉCNICAS DE SEGUIMIENTO DE INDICADORES 2024 DE GESTIÓN O ESTRATÉGICOS



PIAR / EJE TRANSVERSAL: Pilar 2: Económico
TEMA DE DESARROLLO: Desarrollo económico
PROGRAMA PRESUPUESTADO: 03020104 Sanidad, inocuidad y calidad agroalimentaria
PROYECTO: 030201040104 Acciones municipales de apoyo a la sanidad, inocuidad y calidad agroalimentaria
OBJETIVO DEL PROGRAMA PRESUPUESTADO: Incorpora el conjunto de líneas de acción que se desarrollan para procurar las condiciones adecuadas en la producción agroalimentaria, así como el desarrollo de acciones de vigilancia para verificar la calidad de los productos
DEPENDENCIA GENERAL: G00 ECOLOGÍA
DEPENDENCIA ALIENIA: 130 Desarrollo Agrícola y Ganadero

ESTRUCTURA DEL INDICADOR

NOMBRE DEL INDICADOR: Porcentaje de cursos impartidos en materia agroalimentaria.
FÓRMULA DEL CÁLCULO: (Cursos impartidos en materia agroalimentaria/Cursos programados)*100
INTERPRETACIÓN: Muestra el porcentaje de cursos impartidos en materia agroalimentaria.
DIMENSIÓN QUE ATIENDE: Eficiencia **FRECUENCIA DE MEDICIÓN:** Trimestral
DESCRIPCIÓN DEL FACTOR DE COMPARACIÓN: Cursos impartidos en materia **TIPO DE INDICADOR:** Gestión
AMBITO GEOGRAFICO: Municipal
COBERTURA: Todo el municipio
LÍNEA BASE: Ejercicio fiscal 2023

COMPORTAMIENTO DE LAS VARIABLES DURANTE EL PRIMER TRIMESTRE

VARIABLE	UNIDAD DE MEDIDA	OPERACIÓN	META ANUAL	AVANCE TRIMESTRAL				AVANCE ACUMULADO			
				PROG.	%	ALCAN.	%	PROG.	%	ALCAN.	%
Cursos impartidos en materia agroalimentaria.	Asesoría	Sumable	10	3	30.00%	3	100.00%	3	30.00%	3	100.00%
Cursos programados	Asesoría	Sumable	6	1	16.67%	1	100.00%	1	16.67%	1	100.00%

COMPORTAMIENTO DEL INDICADOR

DESCRIPCIÓN DE LA META ANUAL

META ANUAL	PRIMER TRIMESTRE							
	AVANCE TRIMESTRAL				AVANCE ACUMULADO			
	PROG.	ALC.	EPN	SEMAFORO	PROG.	ALC.	EPN	SEMAFORO
1.67	3.00	3.00	100.00	VERDE	3.00	3.00	100.00	VERDE

DESCRIPCIÓN DE RESULTADOS Y JUSTIFICACIÓN EN CASO DE VARIACIÓN SUPERIOR A - 33 POR CIENTO RESPECTO A LO PROGRAMADO

Se cumplió satisfactoriamente con la meta.

EVALUACIÓN DEL INDICADOR

ELABORÓ

C. Mario Baustista Gualo
Enlace administrativo

VALLE DE CHALCO
 GOBIERNO MUNICIPAL
 ECOLÓGIA Y SUSTENTABILIDAD
 Mando Reyes Regalado
 Director del área



(PbRM 08b) FICHAS TÉCNICAS DE SEGUIMIENTO DE INDICADORES 2024 DE GESTIÓN O ESTRATÉGICOS



PIAR / EJE TRANSVERSAL: Pilar 2: Económico
TEMA DE DESARROLLO: Desarrollo económico
PROGRAMA PRESUPUESTARIO: 03020104 Sanidad, inocuidad y calidad agroalimentaria
PROYECTO: 030201040104 Acciones municipales de apoyo a la sanidad, inocuidad y calidad agroalimentaria
OBJETIVO DEL PROGRAMA PRESUPUESTARIO: Incorpora el conjunto de líneas de acción que se desarrollan para procurar las condiciones adecuadas en la producción agroalimentaria, así como el desarrollo de acciones de vigilancia para verificar la calidad de los productos
DEPENDENCIA GENERAL: 000 ECOLOGÍA
DEPENDENCIA AUXILIAR: 130 Desarrollo Agrícola y Ganadero

ESTRUCTURA DEL INDICADOR

NOMBRE DEL INDICADOR: Porcentaje de unidades productoras agroalimentarias registradas
FÓRMULA DEL CÁLCULO: (Unidades productoras agroalimentarias registradas en un padrón/Unidades agroalimentarias registradas en el Censo económico)*100
INTERPRETACIÓN: Muestra el porcentaje de unidades productoras agroalimentarias registradas.
DIMENSIÓN QUE ATIENDE: Eficiencia **FRECUENCIA DE MEDICIÓN:** Trimestral
DESCRIPCIÓN DEL FACTOR DE COMPARACIÓN: Unidades productoras agroalimentarias **TIPO DE INDICADOR:** Gestión
AMBITO GEOGRÁFICO: a nivel municipal
COBERTURA: Municipal
LÍNEA BASE: Todo el municipio
 Ejercicio fiscal 2023

COMPORTAMIENTO DE LAS VARIABLES DURANTE EL PRIMER TRIMESTRE

VARIABLE	UNIDAD DE MEDIDA	OPERACIÓN	META ANUAL	AVANCE TRIMESTRAL				AVANCE ACUMULADO			
				PROG.	ALC.	EP%	SEMAFORO	PROG.	ALC.	EP%	SEMAFORO
Unidades productoras agroalimentarias registradas en un padrón	Padrón	Sumable	1	1	100.00%	1	100.00%	1	100.00%	1	100.00%
Unidades agroalimentarias registradas en el Censo económico	Padrón	Sumable	1	1	100.00%	1	100.00%	1	100.00%	1	100.00%

COMPORTAMIENTO DEL INDICADOR

DESCRIPCIÓN DE LA META ANUAL:

META ANUAL	PRIMER TRIMESTRE							
	AVANCE TRIMESTRAL				AVANCE ACUMULADO			
	PROG.	ALC.	EP%	SEMAFORO	PROG.	ALC.	EP%	SEMAFORO
100.00	100.00	100.00	100.00	VERDE	100.00	100.00	100.00	VERDE

DESCRIPCIÓN DE RESULTADOS Y JUSTIFICACIÓN EN CASO DE VARIACIÓN SUPERIOR A +/- 20 POR CIENTO RESPECTO A LO PROGRAMADO

Se cumplió satisfactoriamente con la meta.

EVALUACIÓN DEL INDICADOR

ELABORÓ

C. Mario Baustista Gualo
Enlace administrativo

ECOLOGÍA Y SUSTENTABILIDAD
VALLE DE CHALCO
 GOBIERNO MUNICIPAL
 Edgardo Reyes Regalado
 Director del área



(PbRM 08b) FICHAS TÉCNICAS DE SEGUIMIENTO DE INDICADORES 2024 DE GESTIÓN O ESTRATÉGICOS



PILAR / EJE TRANSVERSAL: Pilar 2: Económico
TEMA DE DESARROLLO: Desarrollo económico
PROGRAMA PRESUPUESTARIO: 03020104 Sanidad, inocuidad y calidad agroalimentaria
PROYECTO: 030201040104 Acciones municipales de apoyo a la sanidad, inocuidad y calidad agroalimentaria
OBJETIVO DEL PROGRAMA PRESUPUESTARIO: Incorpora el conjunto de líneas de acción que se desarrollan para procurar las condiciones adecuadas en la producción agroalimentaria, así como el desarrollo de acciones de vigilancia para verificar la calidad de los productos

DEPENDENCIA GENERAL: 000 ECOLOGÍA
DEPENDENCIA AUXILIAR: 130 Desarrollo Agrícola y Ganadero

ESTRUCTURA DEL INDICADOR

NOMBRE DEL INDICADOR: Porcentaje en Visitas Sanitarias efectuadas
FÓRMULA DEL CÁLCULO: (Visitas Sanitarias efectuadas/Visitas Sanitarias programadas)* 100
INTERPRETACIÓN: Muestra el porcentaje en visitas sanitarias efectuadas
DIMENSIÓN QUE ATIENDE: Eficiencia **FRECUENCIA DE MEDICIÓN:** Trimestral
DESCRIPCIÓN DEL FACTOR DE COMPARACIÓN: Visitas sanitarias efectuadas a nivel **TIPO DE INDICADOR:** Gestión
 Municipal.
AMBITO GEOGRAFICO: Municipal
COBERTURA: Todo el municipio
LÍNEA BASE: Ejercicio fiscal 2023

COMPORTAMIENTO DE LAS VARIABLES DURANTE EL PRIMER TRIMESTRE

VARIABLE	UNIDAD DE MEDIDA	OPERACIÓN	META ANUAL	AVANCE TRIMESTRAL				AVANCE ACUMULADO			
				PROG.	%	ALCAN.	%	PROG.	%	ALCAN.	%
Visitas Sanitarias efectuadas	Asesorías	Sumable	4	1	25.00%	1	100.00%	1	25.00%	1	100.00%
Visitas Sanitarias programadas	Asesorías	Sumable	4	1	25.00%	1	100.00%	1	25.00%	1	100.00%

COMPORTAMIENTO DEL INDICADOR

DESCRIPCIÓN DE LA META ANUAL

META ANUAL	PRIMER TRIMESTRE							
	AVANCE TRIMESTRAL				AVANCE ACUMULADO			
	PROG.	ALC.	EP%	SEMAFORO	PROG.	ALC.	EP%	SEMAFORO
100.00	1000.00	1000.00	100.00	VERDE	1000.00	1000.00	100.00	VERDE

DESCRIPCIÓN DE RESULTADOS Y JUSTIFICACIÓN EN CASO DE VARIACIÓN SUPERIOR A +/- 10 POR CIENTO RESPECTO A LO PROGRAMADO

Se cumplió satisfactoriamente con la meta.

EVALUACIÓN DEL INDICADOR

ELABORÓ

C. Mario Bautista Gualo
Enlace administrativo





(PbRM 08b) FICHAS TÉCNICAS DE SEGUIMIENTO DE INDICADORES 2024 DE GESTIÓN O ESTRATÉGICOS



PILAR / EJE TRANSVERSAL: Pilar 2: Económico
TEMA DE DESARROLLO: Desarrollo económico
PROGRAMA PRESUPUESTARIO: 03020104 Sanidad, inocuidad y calidad agroalimentaria
PROYECTO: 030201040104 Acciones municipales de apoyo a la sanidad, inocuidad y calidad agroalimentaria
OBJETIVO DEL PROGRAMA PRESUPUESTARIO: Incorpora el conjunto de líneas de acción que se desarrollan para procurar las condiciones adecuadas en la producción agroalimentaria, así como el desarrollo de acciones de vigilancia para verificar la calidad de los productos

DEPENDENCIA GENERAL: 000 ECOLOGÍA
DEPENDENCIA AUXILIAR: 130 Desarrollo Agrícola y Ganadero

ESTRUCTURA DEL INDICADOR

NOMBRE DEL INDICADOR: Porcentaje de sistemas de reducción de Riesgos Sanitarios implantados
FÓRMULA DEL CÁLCULO: (Sistemas de reducción de contaminación de alimentos implantados/Sistemas de reducción de contaminación de alimentos gestionados)*100
INTERPRETACIÓN: Muestra el porcentaje de sistemas de reducción de Riesgos Sanitarios implantados
DIMENSIÓN QUE ATIENDE: Eficiencia **FRECUENCIA DE MEDICIÓN:** Trimestral
DESCRIPCIÓN DEL FACTOR DE COMPARACIÓN: Sistemas de reducción de Riesgos Sanitarios. **TIPO DE INDICADOR:** Gestión
 Implantados a nivel Municipal.
AMBITO GEOGRAFICO: Municipal
COBERTURA: Todo el municipio
LÍNEA BASE: Ejercicio fiscal 2023

COMPORTAMIENTO DE LAS VARIABLES DURANTE EL PRIMER TRIMESTRE

VARIABLE	UNIDAD DE MEDIDA	OPERACIÓN	META ANUAL	AVANCE TRIMESTRAL				AVANCE ACUMULADO			
				PROG.	%	ALCAN.	%	PROG.	%	ALCAN.	%
Sistemas de reducción de contaminación de alimentos implantados				0	0.00%	0	0.00%	0	0.00%	0	0.00%
Sistemas de reducción de contaminación de alimentos gestionados				0	0.00%	0	0.00%	0	0.00%	0	0.00%

COMPORTAMIENTO DEL INDICADOR

META ANUAL	PRIMER TRIMESTRE							
	AVANCE TRIMESTRAL				AVANCE ACUMULADO			
	PROG.	ALC.	EP%	SEMAFORO	PROG.	ALC.	EP%	SEMAFORO
0.00	0.00	0.00	0.00	VERDE	0.00	0.00	0.00	VERDE

DESCRIPCIÓN DE RESULTADOS Y JUSTIFICACIÓN EN CASO DE VARIACIÓN SUPERIOR A + 33 POR CIENTO RESPECTO A LO PROGRAMADO

EVALUACIÓN DEL INDICADOR

ELABORÓ

C. Mario Baustista Gualo
Enlace administrativo

REVISÓ
COLOGÍA Y SUSTENTABILIDAD
VALLE DE CHALCO
 Director del área



(PbRM 08b) FICHAS TÉCNICAS DE SEGUIMIENTO DE INDICADORES 2024 DE GESTIÓN O ESTRATÉGICOS



PLAN / DE TRANSVERSAL: Pilar 2: Económico
 TEMA DE DESARROLLO: Desarrollo económico
 PROGRAMA PRESUPUESTARIO: 03020104 Sanidad, inocuidad y calidad agroalimentaria
 PROYECTO: 030201040104 Acciones municipales de apoyo a la sanidad, inocuidad y calidad agroalimentaria
 OBJETIVO DEL PROGRAMA PRESUPUESTARIO: Incorpora el conjunto de líneas de acción que se desarrollan para procurar las condiciones adecuadas en la producción agroalimentaria, así como el desarrollo de acciones de vigilancia para verificar la calidad de los productos
 DEPENDENCIA GENERAL: G00 ECOLOGÍA
 DEPENDENCIA ALZARAR: 130 Desarrollo Agrícola y Ganadero

ESTRUCTURA DEL INDICADOR

NOMBRE DEL INDICADOR: Porcentaje de Certificaciones agroalimentaria otorgadas
 FÓRMULA DE CÁLCULO: (Certificaciones otorgadas/Certificaciones promovidas)*100
 INTERPRETACIÓN: N/A
 DIMENSIÓN QUE ATENDE: Eficiencia
 DESCRIPCIÓN DEL FACTOR DE COMPARACIÓN: N/A
 AMBITO GEOGRAFICO: Municipal
 COBERTURA: Todo el municipio
 LINEA BASE: Ejercicio fiscal 2023

FRECUENCIA DE MEDICIÓN: Trimestral
 TIPO DE INDICADOR: Gestión

COMPORTAMIENTO DE LAS VARIABLES DURANTE EL PRIMER TRIMESTRE

K.2.4

VARIABLE	UNIDAD DE MEDIDA	OPERACIÓN	META ANUAL	AVANCE TRIMESTRAL				AVANCE ACUMULADO			
				PROG.	%	ALCAN.	%	PROG.	%	ALCAN.	%
Certificaciones otorgadas					0.00%	0	0.00%	0	0.00%	0	0.00%
Certificaciones promovidas					0.00%	0	0.00%	0	0.00%	0	0.00%

COMPORTAMIENTO DEL INDICADOR

META ANUAL	PRIMER TRIMESTRE							
	AVANCE TRIMESTRAL				AVANCE ACUMULADO			
	PROG.	ALC.	EP%	SEMÁFORO	PROG.	ALC.	EP%	SEMÁFORO
0.00	0.00	0.00	0.00	VERDE	0.00	0.00	0.00	VERDE

DESCRIPCIÓN DE RESULTADOS Y JUSTIFICACIÓN EN CASO DE VARIACIÓN SUPERIOR A +/- 10 POR CIENTO RESPECTO A LO PROGRAMADO

 EVALUACIÓN DEL INDICADOR

ELABORÓ

C. Mario Bañstista Gualo
Enlace administrativo

ECOLOGÍA Y SUSTENTABILIDAD
 VALLE de CHALCO
 LIC. Armando Reyes Regalado
 Director del area



PILAR / EJE TRANSVERSAL:
TEMA DE DESARROLLO:
PROGRAMA PRESUPUESTARIO:
PROYECTO:

[Plan 005] PLAN TÉCNICO DE SEGUIMIENTO DE INDICADORES 2024 DE GESTIÓN O ESTRATÉGICOS



Pilar 2: Económico
Desarrollo económico
03040201 Modernización Industrial y del comercio
03030603021 Modernización del Comercio Tradicional
 Agrupar los proyectos orientados a fomentar una cultura empresarial que impulse el desarrollo del comercio y la modernización industrial para promover y atraer inversión productiva extranjera, nacional y local, con fuerte impulso con las exportaciones desde las cadenas productivas concretas el fortalecimiento de las micro, pequeñas, medianas y grandes empresas con absoluto apego a la normatividad aplicable y respeto al medio ambiente.

OBJETIVO DEL PROGRAMA PRESUPUESTARIO:

DEPENDENCIA GENERAL: M00 Dirección de Desarrollo Económico
DEPENDENCIA AUXILIAR: 3.01 Fomento Industrial, 347 Mercados

ESTRUCTURA DEL INDICADOR

NOMBRE DEL INDICADOR: Tasa de variación en la apertura de micro, pequeñas, medianas y grandes empresas
FÓRMULA DEL CÁLCULO: (Micro, pequeñas, medianas y grandes empresas abiertas en el año actual / (Micro, pequeñas, medianas y grandes empresas abiertas en el año anterior - 1) * 100
INTERPRETACIÓN: Muestra la tasa de variación en la apertura de micro, pequeñas, medianas y grandes empresas
DIMENSIÓN QUE ATIENDE: Eficiencia **FRECUENCIA DE MEDICIÓN:** Anual
DESCRIPCIÓN DEL FACTOR DE COMPARACIÓN: Apertura de comercio de bajo impacto a nivel municipal **TIPO DE INDICADOR:** Estratégico
AMBITO GEOGRAFICO: Municipal
COBERTURA: Todo el municipio
LÍNEA BASE: Ejercicio fiscal 2020

COMPORTAMIENTO DE LAS VARIABLES DURANTE EL PRIMER TRIMESTRE

En

VARIABLE	UNIDAD DE MEDIDA	OPERACIÓN	META ANUAL	AVANCE TRIMESTRAL				AVANCE ACUMULADO			
				PROG.	%	ALCAN.	%	PROG.	%	ALCAN.	%
Micros, pequeñas, medianas y grandes empresas abiertas en el año actual	Informe	Sumable	100	0	0.00%	0	0.00%	0	0.00%	0	0.00%
Micros, pequeñas, medianas y grandes empresas abiertas en el año anterior	Informe	Sumable	100	0	0.00%	0	0.00%	0	0.00%	0	0.00%

COMPORTAMIENTO DEL INDICADOR

DESCRIPCIÓN DE LA META ANUAL:

META ANUAL	TERCER TRIMESTRE							
	AVANCE TRIMESTRAL				AVANCE ACUMULADO			
	PROG.	ALC.	EPN	SEÑALADO	PROG.	ALC.	EPN	SEÑALADO
100.00	0.00	0.00	0.00	VERDE	0.00	0.00	0.00	VERDE

DESCRIPCIÓN DE RESULTADOS Y JUSTIFICACIÓN EN CASO DE VARIACIÓN SUPERIOR A +/- 10 POR CIENTO RESPECTO A LO PROGRAMADO

EVALUACIÓN DEL INDICADOR

ELABORÓ

Ing. Alfredo Llanos Gómez
 Enlace Administrativo

AUTORIZÓ

C. Alejandro Tenorio Saravia
 Director de Industria y Comercio





PILAR / EJE TRANSVERSAL:
TEMA DE DESARROLLO:
PROGRAMA PRESUPUESTARIO:
PROYECTO:

(PBRM 006) FICHAS TÉCNICAS DE SEGUIMIENTO DE INDICADORES 2014 DE GESTIÓN O ESTRATÉGICOS



Pilar 2: Económico
Desarrollo económico
 03040201 Modernización industrial y del comercio
 020200010101 Modernización del Comercio Tradicional
 Agregar los proyectos orientados a fomentar una cultura empresarial que impulse el desarrollo del comercio y la modernización industrial para proyectar y atraer inversión productiva extranjera, nacional y local, con fuerte impulso con las exportaciones donde los cadenas productivas concreten el fortalecimiento de las micro, pequeñas, medianas y grandes empresas con énfasis apegar a la normalidad aplicable y respeto al medio ambiente.

OBJETIVO DEL PROGRAMA PRESUPUESTARIO:

DEPENDENCIA GENERAL: R00 Dirección de Desarrollo Económico
DEPENDENCIA AUXILIAR: L30 Fomento Industrial; 347 Mercados

ESTRUCTURA DEL INDICADOR

NOMBRE DEL INDICADOR: Tasa de variación en la operación de programas de apoyos a micro, pequeñas, medianas y grandes empresas
FÓRMULA DEL CÁLCULO: [(Programas implementados para apoyar a micro, pequeños, medianos y grandes empresarios en el año actual / Programas implementados para apoyar a micro, pequeños, medianos y grandes empresarios en el año anterior) - 1] * 100
INTERPRETACIÓN: Muestra la tasa de variación de en la operación de programas de apoyos a micro, pequeñas, medianas y grandes empresas
DIMENSIÓN QUE ATIENDE: Eficiencia **FRECUENCIA DE MEDICIÓN:** Anual
DESCRIPCIÓN DEL FACTOR DE COMPARACIÓN: Programas de apoyo a comercio a nivel municipal **TIPO DE INDICADOR:** Estratégico
AMBITO GEOGRAFICO: Municipal
COBERTURA: Todo el municipio
LÍNEA BASE: Ejercicio fiscal 2013

COMPORTAMIENTO DE LAS VARIABLES DURANTE EL PRIMER TRIMESTRE

PROG CORTO	VARIABLE	UNIDAD DE MEDIDA	OPERACIÓN	META ANUAL	AVANCE TRIMESTRAL				AVANCE ACUMULADO			
					PROG.	%	ALCAN.	%	PROG.	%	ALCAN.	%
	Programas implementados para apoyar a micro, pequeños, medianos y grandes empresarios en el año actual	Año/año	Sumable	1	0	0.00%	0	0.00%	0	0.00%	0	0.00%
	Programas implementados para apoyar a micro, pequeños, medianos y grandes empresarios en el año anterior	Año/año	Sumable	1	0	0.00%	0	0.00%	0	0.00%	0	0.00%

COMPORTAMIENTO DEL INDICADOR

DESCRIPCIÓN DE LA META ANUAL:

META ANUAL	TERCER TRIMESTRE							
	AVANCE TRIMESTRAL				AVANCE ACUMULADO			
	PROG.	ALC.	EP%	SEMAFORO	PROG.	ALC.	EP%	SEMAFORO
0.00	0.00	0.00	0.00	VERDE	0.00	0.00	0.00	VERDE

DESCRIPCIÓN DE RESULTADOS Y JUSTIFICACIÓN EN CASO DE VARIACIÓN SUPERIOR A +/- 10 POR CIENTO RESPECTO A LO PROGRAMADO

EVALUACIÓN DEL INDICADOR

ELABORÓ

Ing. Alfredo Llanos Gómez
 Enlace Administrativo

AUTORIZÓ

INDUSTRIA Y COMERCIO
 C. Alejandro Tenorio Santos
 Director de Industria y Comercio
MALE DE CHALCO
 SOLIDARIDAD
 DESARROLLO
 Unión Económica y Social



(PBM 08) FICHAS TÉCNICAS DE SEGUIMIENTO DE INDICADORES 2004 DE GESTIÓN O ESTRATÉGICOS



PIEZA / EJE TRANSVERSAL:
TEMA DE DESARROLLO:
PROGRAMA PRESUPUESTARIO:
PROYECTO:

Pilar 2: Económico
 Desarrollo económico
 03040201 Modernización Industrial y del comercio
 020206210101 Modernización del Comercio Tradicional

OBJETIVO DEL PROGRAMA PRESUPUESTARIO:

Agrupar los proyectos orientados a fomentar una cultura empresarial que asegure el desarrollo del comercio y la modernización industrial para proyectar y atraer inversión productiva extranjera, nacional y local, con fuerte impulso con las exportaciones donde las cadenas productivas concreten el fortalecimiento de las micro, pequeñas, medianas y grandes empresas con absoluto apego a la normatividad aplicable y respeto al medio ambiente.

DEPENDENCIA GENERAL:
DEPENDENCIA ALIADA:

RID Dirección de Desarrollo Económico
 130 Fomento Industrial, 647 Mercados

ESTRUCTURA DEL INDICADOR

NOMBRE DEL INDICADOR:
FÓRMULA DEL CÁLCULO:
INTERPRETACIÓN:
DIMENSIÓN (S) ATENGE:

Porcentaje de cursos realizados en materia de obtención de financiamiento
 $(\text{Cursos realizados en materia de obtención de financiamiento} / \text{Cursos en materia de obtención de financiamiento programados}) * 100$
 Muestra el porcentaje de cursos realizados en materia de obtención de financiamiento
 Eficiencia
 FRECUENCIA DE MEDICIÓN: Semestral

DESCRIPCIÓN DEL FACTOR DE COMPARACIÓN:

Convenio de colaboración para capacitar comercios a nivel municipal
 * TIPO DE INDICADOR: Gestión

AMBITO GEOGRÁFICO:
COBERTURA:
LÍNEA BASE:

Municipal
 Todo el municipio
 Ejercicio fiscal 2003

COMPORTAMIENTO DE LAS VARIABLES DURANTE EL PRIMER TRIMESTRE

c-1

VARIABLE	UNIDAD DE MEDIDA	OPERACIÓN	META ANUAL	AVANCE TRIMESTRAL				AVANCE ACUMULADO			
				PROG.	%	ALCAN.	%	PROG.	%	ALCAN.	%
Cursos realizados en materia de obtención de financiamiento	Cursos	Sumables	0	0	0.00%	0	0.00%	0	0.00%	0	0.00%
Cursos en materia de obtención de financiamiento programados	Cursos	Sumables	1	0	0.00%	0	0.00%	0	0.00%	0	0.00%

COMPORTAMIENTO DEL INDICADOR

DESCRIPCIÓN DE LA META ANUAL:

META ANUAL	TERCER TRIMESTRE							
	AVANCE TRIMESTRAL				AVANCE ACUMULADO			
	PROG.	ALC.	EF%	SEMAFORO	PROG.	ALC.	EF%	SEMAFORO
0.00	0.00	0.00	0.00	VERDE	0.00	0.00	0.00	VERDE

DESCRIPCIÓN DE RESULTADOS Y JUSTIFICACIÓN EN CASO DE VARIACIÓN SUPERIOR A +/- 20 POR CIENTO RESPECTO A LO PROGRAMADO

EVALUACIÓN DEL INDICADOR

ELABORÓ

Ing. Alfredo Llanos Gómez
 Enlace Administrativo

AUTORIZÓ

INDUSTRIA Y COMERCIO
VALLE DE CHALCO
 C. Alejandro Tenorio Sanhueza
 Director de Industria y Comercio
 VALLE DE CHALCO
 OLIDARIDAD
 Impulsando el desarrollo



PILAR / EJE TRANSVERSAL:
TEMA DE DESARROLLO:
PROGRAMA PRESUPUESTARIO:
PROYECTO:

(PÁGINA 066) FICHAS TÉCNICAS DE SEGUIMIENTO DE INDICADORES 2024 DE GESTIÓN O ESTRATÉGICOS



Pilar 2: Económico
 Desarrollo económico:
 030400E1 Modernización industrial y del comercio
 0202060101 Modernización del Comercio Tradicional
 Agregar los proyectos orientados a fomentar una cultura empresarial que asegure el desarrollo del comercio y la modernización industrial para proyectar y atraer inversión productiva extranjera, nacional y local, con fuerte impulso con las exportaciones donde las cadenas productivas concentren el fortalecimiento de las redes, pequeños, medianos y grandes empresas con absoluto apego a la normatividad aplicable y respeto al medio ambiente.

OBJETIVO DEL PROGRAMA PRESUPUESTARIO:

DEPENDENCIA GENERAL: INE Dirección de Desarrollo Económico
DEPENDENCIA AUXILIAR: I31 Fomento Industrial, 047 Mercado

ESTRUCTURA DEL INDICADOR

NOMBRE DEL INDICADOR: Porcentaje de apoyos a micro y pequeños negocios otorgados
FÓRMULA DEL CÁLCULO: (Apoyos a micro y pequeños otorgados / Apoyos a micro y pequeños negocios gestionados) *100
INTERPRETACIÓN: N/A
DIMENSIÓN QUE ATIENDE: Eficiencia **FRECUENCIA DE MEDICIÓN:** Semestral
DESCRIPCIÓN DEL FACTOR DE COMPARACIÓN: N/A **TIPO DE INDICADOR:** Gestión
AMBITO GEOGRAFICO: N/A
COBERTURA: N/A
LINEA BASE: N/A

COMPORTAMIENTO DE LAS VARIABLES DURANTE EL PRIMER TRIMESTRE

VARIABLE	UNIDAD DE MEDIDA	OPERACIÓN	META ANUAL	AVANCE TRIMESTRAL				AVANCE ACUMULADO			
				PROG.	%	ALCAN.	%	PROG.	%	ALCAN.	%
Apoyos a micro y pequeños negocios otorgados			0	0	0.00%	0	0.00%	0	0.00%	0	0.00%
Apoyos a micro y pequeños negocios gestionados			0	0	0.00%	0	0.00%	0	0.00%	0	0.00%

COMPORTAMIENTO DEL INDICADOR

DESCRIPCIÓN DE LA META ANUAL:

META ANUAL	PRIMER TRIMESTRE							
	AVANCE TRIMESTRAL				AVANCE ACUMULADO			
	PROG.	ALC.	EPN	SEMAFORO	PROG.	ALC.	EPN	SEMAFORO
0.00	0.00	A/D/N/T/	0.00	VERDE	0.00	0/DN/0/	0.00	VERDE

DESCRIPCIÓN DE RESULTADOS Y JUSTIFICACIÓN EN CASO DE VARIACIÓN SUPERIOR A +/- 30 POR CIENTO RESPECTO A LO PROGRAMADO

EVALUACIÓN DEL INDICADOR

ELABORÓ

Ing. Alfredo Llamas Gómez
 Enlace Administrativo

AUTORIZÓ

C. Alejandro Tenorio Sandoval
 Director de Industria y Comercio
INDUSTRIA Y COMERCIO
VALLE DE CHALCO
 SOLIDARIDAD
 Juntos por el desarrollo de la zona



INFORME FICHAS TÉCNICAS DE SEGUIMIENTO DE INDICADORES 2024 DE GESTIÓN O ESTRATÉGICOS



PIAR / EJE TRANSVERSAL:
TEMA DE DESARROLLO:
PROGRAMA PRESUPUESTARIO:
PROYECTO:

Pilar 2: Económico
 Desarrollo económico
 03942001 Modernización Industrial y del comercio
 039200010022 Modernización del Comercio Tradicional
 Agrupar los proyectos orientados a fomentar una cultura empresarial que asegure el desarrollo del comercio y la modernización industrial para proyectar y atraer inversión productiva extranjera, nacional y local, con fuerte impulso con las exportaciones donde las cadenas productivas concreten el fortalecimiento de las micro, pequeñas, medianas y grandes empresas con absoluto apego a la normatividad aplicable y respeto al medio ambiente.

OBJETIVO DEL PROGRAMA PRESUPUESTARIO:

DEPENDENCIA GENERAL: N00 Dirección de Desarrollo Económico
DEPENDENCIA AUXILIAR: 331 Fomento Industrial, 347 Mercado

ESTRUCTURA DEL INDICADOR

NOMBRE DEL INDICADOR: Porcentaje de unidades económicas reguladas
FÓRMULA DEL CÁLCULO: (Unidades económicas reguladas / Unidades económicas detectadas dentro del padrón) * 100
INTERPRETACIÓN: Muestra el porcentaje de unidades económicas reguladas.
DENOMINACIÓN QUE APRENDE: Eficiencia
DESCRIPCIÓN DEL FACTOR DE COMPARACIÓN: Unidades económicas o comercios regulados a nivel municipal
AMBITO GEOGRAFICO: Municipal
COBERTURA: Todo el municipio
LÍNEA BASE: Todo el municipio

COMPORTAMIENTO DE LAS VARIABLES DURANTE EL PRIMER TRIMESTRE

VARIABLE	UNIDAD DE MEDIDA	OPERACIÓN	META ANUAL	AVANCE TRIMESTRAL				AVANCE ACUMULADO			
				PROG.	%	ALCAN.	%	PROG.	%	ALCAN.	%
c.3 Unidades económicas reguladas	Licencia	Sumable	500	0	0.00%	0	0.00%	0	0.00%	0	0.00%
Unidades económicas detectadas dentro del padrón	Padrón	Sumable	1	0	0.00%	0	0.00%	0	0.00%	0	0.00%

COMPORTAMIENTO DEL INDICADOR

DESCRIPCIÓN DE LA META ANUAL

META ANUAL	TERCER TRIMESTRE							
	AVANCE TRIMESTRAL				AVANCE ACUMULADO			
	PROG.	ALC.	EF%	SEMAFORO	PROG.	ALC.	EF%	SEMAFORO
5000.00	0.00	0.00	0.00	VERDE	0.00	0.00	0.00	VERDE

DESCRIPCIÓN DE RESULTADOS Y JUSTIFICACIÓN EN CASO DE VARIACIÓN SUPERIOR A +/- 10 POR CIENTO RESPECTO A LO PROGRAMADO

EVALUACIÓN DEL INDICADOR

ELABORÓ

Ing. Alfredo Llanos Gómez
 Enlace Administrativo





PILAR / DE TRANSVERSAL:
TEMA DE DESARROLLO:
PROGRAMA PRESUPUESTARIO:
PROYECTO:

IPMIM 088) FICHAS TÉCNICAS DE SEGUIMIENTO DE INDICADORES 2024 DE GESTIÓN O ESTRATÉGICOS



Pilar 2: Económico
Desarrollo económico
03040001 Modernización industrial y del comercio
0305000101 Modernización del Comercio Tradicional
 Agrupar los proyectos orientados a fomentar una cultura empresarial que impulse el desarrollo del comercio y la modernización industrial para proyectar y atraer inversión productiva extranjera, nacional y local, con fuerte impulso con las exportaciones donde las cadenas productivas concreten el fortalecimiento de las micro, pequeñas, medianas y grandes empresas con absoluto apego a la normatividad aplicable y respeto al medio ambiente.

OBJETIVO DEL PROGRAMA PRESUPUESTARIO:

DEPENDENCIA GENERAL: R90 Dirección de Desarrollo Económico
DEPENDENCIA ALDEIANA: 333 Fomento Industrial; 347 Mercados

ESTRUCTURA DEL INDICADOR

NOMBRE DEL INDICADOR: Porcentaje de cursos impartidos en el adecuado manejo financiero
FÓRMULA DE CÁLCULO: (Cursos impartidos de manejo financiero / Cursos de manejo financiero programados) * 100
INTERPRETACIÓN: Muestra el porcentaje de cursos impartidos en el adecuado manejo financiero
DIMENSIÓN QUE ATIENDE: eficiencia **FRECUENCIA DE MEDICIÓN:** Trimestral
DESCRIPCIÓN DEL FACTOR DE COMPARACIÓN: Firma de convenios con instancia capacitadora **TIPO DE INDICADOR:** Gestión
ÁMBITO GEOGRÁFICO: Municipal
COBERTURA: Todo el municipio
LÍNEA BASE: Bienio fiscal 2023

COMPORTAMIENTO DE LAS VARIABLES DURANTE EL PRIMER TRIMESTRE

VARIABLE	UNIDAD DE MEDIDA	OPERACIÓN	META ANUAL	AVANCE TRIMESTRAL				AVANCE ACUMULADO			
				PROG.	%	ALCAN.	%	PROG.	%	ALCAN.	%
4.1.1 Cursos impartidos de manejo financiero	Cursos	Sumable	1	1	100.00%	1	100.00%	1	100.00%	1	100.00%
Cursos de manejo financiero programados	Cursos	Sumable	1	1	100.00%	1	100.00%	1	100.00%	1	100.00%

COMPORTAMIENTO DEL INDICADOR

DESCRIPCIÓN DE LA META ANUAL:

META ANUAL	TERCER TRIMESTRE							
	AVANCE TRIMESTRAL				AVANCE ACUMULADO			
	PROG.	ALC.	EPN	SEMAFORO	PROG.	ALC.	EPN	SEMAFORO
1.00	1.00	1.00	100.00	VERDE	1.00	1.00	100.00	VERDE

DESCRIPCIÓN DE RESULTADOS Y JUSTIFICACIÓN EN CASO DE VARIACIÓN SUPERIOR A +/- 10 POR CIENTO RESPECTO A LO PROGRAMADO

EVALUACIÓN DEL INDICADOR

ELABORÓ

Ing. Alfredo Llanos Gómez
 Enlace Administrativo

AUTORIZÓ

C. Alejandro Tenorio Santos
 Director de Industria y Comercio





PILAR / DE TRANSVERSAL:
TEMA DE DESARROLLO:
PROGRAMA PRESUPUESTARIO:
PROYECTO:

FORM 081) FICHAS TÉCNICAS DE SEGUIMIENTO DE INDICADORES 2014 DE GESTIÓN O ESTRATÉGICOS



Pilar 2: Económico
Desarrollo económico
 0040301 Modernización Industrial y del Comercio
 00206010101 Modernización del Comercio Tradicional
Agrupar los proyectos orientados a fomentar una cultura empresarial que asegure el desarrollo del comercio y la modernización industrial para promover y atraer inversión productiva extranjera, nacional y local, con fuerte énfasis en las exportaciones dando las cadenas productivas concretas el fortalecimiento de las micro, pequeñas, medianas y grandes empresas con absoluto apego a la normatividad aplicable y respeto al medio ambiente.

OBJETIVO DEL PROGRAMA PRESUPUESTARIO:

DEPENDENCIA GENERAL: N80 Dirección de Desarrollo Económico
DEPENDENCIA AUXILIAR: 121 Fomento Industrial 147 Menudeos

ESTRUCTURA DEL INDICADOR

NOMBRE DEL INDICADOR: Porcentaje de asistencias técnicas para lograr el saneamiento financiero impartidas
FÓRMULA DEL CÁLCULO: [Asistencias técnicas para lograr el saneamiento financiero impartidas / Asistencias programadas] *100
INTERPRETACIÓN: N/A
DIMENSIÓN QUE ATIENDE: Eficiencia **FRECUENCIA DE MEDICIÓN:** Trimestral
DESCRIPCIÓN DEL FACTOR DE COMPARACIÓN: N/A **TIPO DE INDICADOR:** Gestión
AMBITO GEOGRAFICO: N/A
COBERTURA: N/A
LÍNEA BASE: N/A

COMPORTAMIENTO DE LAS VARIABLES DURANTE EL PRIMER TRIMESTRE

VARIABLE	UNIDAD DE MEDIDA	OPERACIÓN	META ANUAL	AVANCE TRIMESTRAL				AVANCE ACUMULADO			
				PROG.	%	ALCAN.	%	PROG.	%	ALCAN.	%
Asistencias técnicas para lograr el saneamiento financiero impartidas			2	0	0.00%	0	0.00%	0	0.00%	0	0.00%
Asistencias programadas			0	0	0.00%	0	0.00%	0	0.00%	0	0.00%

COMPORTAMIENTO DEL INDICADOR

DESCRIPCIÓN DE LA META ANUAL:

META ANUAL	TERCER TRIMESTRE							
	AVANCE TRIMESTRAL				AVANCE ACUMULADO			
	PROG.	ALC.	EP%	SEMAFORO	PROG.	ALC.	EP%	SEMAFORO
0.00	0.00	0.00	0.00	VERDE	0.00	0.00	0.00	VERDE

DESCRIPCIÓN DE RESULTADOS Y JUSTIFICACIÓN EN CASO DE VARIACIÓN SUPERIOR A +/- 10 POR CIENTO RESPECTO A LO PROGRAMADO

EVALUACIÓN DEL INDICADOR

ELABORÓ

Ing. Alfredo Llanos Gómez
 Enlace Administrativo





(PMI 08) FICHAS TÉCNICAS DE SEGUIMIENTO DE INDICADORES 2024 DE GESTIÓN O ESTRATÉGICOS



PLAN / EJE TRANSVERSAL:
TEMA DE DESARROLLO:
PROGRAMA PRESUPUESTARIO:
PROYECTO:

Plan 2: Ecológico:
Desarrollo empresarial:
03040203 Modernización industrial y del comercio
0203060003 Modernización del Comercio Tradicional

OBJETIVO DEL PROGRAMA PRESUPUESTARIO:

Agrupar los proyectos orientados a fomentar una cultura empresarial que impulse el desarrollo del comercio y la modernización industrial para proyectar y atraer inversión productiva extranjera, nacional y local, con fuerte impulso con las exportaciones donde las cadenas productivas concreten el fortalecimiento de las pymes, pequeñas, medianas y grandes empresas con absoluto apego a la normatividad aplicable y respecto al medio ambiente.

DEPENDENCIA GENERAL:
DEPENDENCIA AUXILIAR:

ND0 Dirección de Desarrollo Económico
101 Fomento Industrial 347 Montañas

ESTRUCTURA DEL INDICADOR

NOMBRE DEL INDICADOR: Porcentaje de solicitudes para apoyo financiero atendidas
FÓRMULA DEL CÁLCULO: (Solicitudes de apoyos financieros atendidas / Solicitudes de apoyos financieros recibidas) *100
INTERPRETACIÓN: N/A
DIMENSIÓN QUE ATENDE: eficiencia
DESCRIPCIÓN DEL FACTOR DE COMPARACIÓN: N/A
AMBITO GEOGRAFICO: N/A
COBERTURA: N/A
LÍNEA BASE: N/A

FRECUENCIA DE MEDICIÓN: Trimestral
TIPO DE INDICADOR: Gestión

COMPORTAMIENTO DE LAS VARIABLES DURANTE EL PRIMER TRIMESTRE

VARIABLE	UNIDAD DE MEDIDA	OPERACIÓN	META ANUAL	AVANCE TRIMESTRAL			AVANCE ACUMULADO		
				PROG.	%	ALCAN.	PROG.	%	ALCAN.
Solicitudes de apoyos financieros atendidas			0	0	0.00%	0	0.00%	0	0.00%
Solicitudes de apoyos financieros recibidas			0	0	0.00%	0	0.00%	0	0.00%

COMPORTAMIENTO DEL INDICADOR

DESCRIPCIÓN DE LA META ANUAL:

META ANUAL	TERCER TRIMESTRE							
	AVANCE TRIMESTRAL				AVANCE ACUMULADO			
	PROG.	ALC.	DP%	SEMAFORO	PROG.	ALC.	DP%	SEMAFORO
0.00	0.00	0.00	0.00	VERDE	0.00	0.00	0.00	VERDE

DESCRIPCIÓN DE RESULTADOS Y JUSTIFICACIÓN EN CASO DE VARIACIÓN SUPERIOR A +/- 20 POR CIENTO RESPECTO A LO PROGRAMADO

EVALUACIÓN DEL INDICADOR

ELABORÓ

Ing. Alfredo Llanos Gómez
 Enlace Administrativo

AUTORIZÓ

INDUSTRIA Y COMERCIO
 C. Alejandro Tenorio Sandoval
 Director de Industria y Comercio
VALLE DE CHALCO
 MINISTERIO DE INDUSTRIA Y COMERCIO
 Agencia Ejecutora del Estado



OPRM 081) FICHAS TÉCNICAS DE SEGUIMIENTO DE INDICADORES 2024 DE GESTIÓN O ESTRATÉGICOS



PILAR / EJE TRANSVERSAL:
TEMA DE DESARROLLO:
PROGRAMA PRESUPUESTARIO:
PROYECTO:

Pilar 2: Económico
Desarrollo económico
 03040301 Modernización Industrial y del comercio
 030206010101 Modernización del Comercio Tradicional
Agropar los proyectos orientados a fomentar una cultura empresarial que asegure el desarrollo del comercio y la modernización industrial para proyectar y atraer inversión productiva extranjera, nacional y local, con fuerte impulso con las exportaciones desde las cadenas productivas concretar el fortalecimiento de las micro, pequeñas, medianas y grandes empresas con absoluto apego a la normatividad aplicable y respeto al medio ambiente.

OBJETIVO DEL PROGRAMA PRESUPUESTARIO:

DEPENDENCIA GENERAL: 400 Dirección de Desarrollo Económico
DEPENDENCIA AUXILIAR: 131 Fomento Industrial, 147 Mercados

ESTRUCTURA DEL INDICADOR

NOMBRE DEL INDICADOR: Porcentaje de aprobación de proyectos de expansión o crecimiento
FÓRMULA DEL CÁLCULO: (Proyectos de expansión o crecimiento aprobados / Total de proyectos de expansión o crecimiento recibidos) *100
INTERPRETACIÓN: N/A
DIMENSIÓN QUE ATIENDE: eficiencia **FRECUENCIA DE MEDICIÓN:** Trimestral
DESCRIPCIÓN DEL FACTOR DE COMPARACIÓN: N/A **TIPO DE INDICADOR:** Gestión
AMBITO GEOGRAFICO: N/A
COBERTURA: N/A
LÍNEA BASE: N/A

COMPORTAMIENTO DE LAS VARIABLES DURANTE EL PRIMER TRIMESTRE

VARIABLE	UNIDAD DE MEDIDA	OPERACIÓN	META ANUAL	AVANCE TRIMESTRAL				AVANCE ACUMULADO			
				PROG.	%	ALCAN.	%	PROG.	%	ALCAN.	%
proyectos de expansión o crecimiento aprobados			0	0	0.00%	0	0.00%	0	0.00%	0	0.00%
Total de proyectos de expansión o crecimiento recibidos			0	0	0.00%	0	0.00%	0	0.00%	0	0.00%

COMPORTAMIENTO DEL INDICADOR

DESCRIPCIÓN DE LA META ANUAL:

META ANUAL	TERCER TRIMESTRE				AVANCE ACUMULADO			
	PROG.	ALC.	EF%	SEMAFORO	PROG.	ALC.	EF%	SEMAFORO
0.00	0.00	0.00	0.00	VERDE	0.00	0.00	0.00	VERDE

DESCRIPCIÓN DE RESULTADOS Y JUSTIFICACIÓN EN CASO DE VARIACIÓN SUPERIOR A +/- 10 POR CIENTO RESPECTO A LO PROGRAMADO

EVALUACIÓN DEL INDICADOR

ELABORÓ

Ing. Alfredo Llanos Gómez
 Enlace Administrativo





(PRIMERA) FICHAS TÉCNICAS DE SEGUIMIENTO DE INDICADORES 2004 DE GESTIÓN O ESTRATÉGICOS



PLAZA / EJE TRANSVERSAL:
TEMA DE DESARROLLO:
PROGRAMA PRESUPUESTARIO:
PROYECTO:

Nº 2: Económico
Desarrollo económico
03040201 Modernización industrial y del comercio
03020603101 Modernización del Comercio Tradicional
Agrupar los proyectos orientados a fomentar una cultura empresarial que asegure el desarrollo del comercio y la modernización industrial para proyectar y atraer inversión productiva extranjera, nacional y local, con fuerte impulso con las exportaciones donde las cadenas productivas concreten el fortalecimiento de las mismas, pequeñas, medianas y grandes empresas con absoluto apego a la normatividad aplicable y respeto al medio ambiente.

OBJETIVO DEL PROGRAMA PRESUPUESTARIO:

DEPENDENCIA GENERAL: NDO Dirección de Desarrollo Económico
DEPENDENCIA AUXILIAR: 131 Fomento Industrial, 307 Mercados

ESTRUCTURA DEL INDICADOR

NOMBRE DEL INDICADOR: Porcentaje de estímulos a micros y pequeños empresarios otorgados
FÓRMULA DEL CÁLCULO: (Estímulos entregados / Estímulos programados) * 100
INTERPRETACIÓN: N/A
DIMENSIÓN QUE ABARCA: Eficiencia FRECUENCIA DE MEDICIÓN: Trimestral
DESCRIPCIÓN DEL FACTOR DE COMPARACIÓN: N/A TIPO DE INDICADOR: Gestión
AMBITO GEOGRAFICO: N/A
COBERTURA: N/A
LÍNEA BASE: N/A

COMPORTAMIENTO DE LAS VARIABLES DURANTE EL PRIMER TRIMESTRE

VARIABLE	UNIDAD DE MEDIDA	OPERACIÓN	META ANUAL	AVANCE TRIMESTRAL				AVANCE ACUMULADO			
				PROG.	%	ALCAN.	%	PROG.	%	ALCAN.	%
Estímulos otorgados			0	0	0.00%	0	0.00%	0	0.00%	0	0.00%
Estímulos programados			0	0	0.00%	0	0.00%	0	0.00%	0	0.00%

COMPORTAMIENTO DEL INDICADOR

DESCRIPCIÓN DE LA META ANUAL:

META ANUAL	TERCER TRIMESTRE							
	AVANCE TRIMESTRAL				AVANCE ACUMULADO			
	PROG.	A.C.	E.F.	SEMAFORO	PROG.	A.C.	E.F.	SEMAFORO
0.00	0.00	0.00	0.00	VERDE	0.00	0.00	0.00	VERDE

DESCRIPCIÓN DE RESULTADOS Y JUSTIFICACIÓN EN CASO DE VARIACIÓN SUPERIOR A +/- 10 POR CIENTO RESPECTO A LO PROGRAMADO

EVALUACIÓN DEL INDICADOR

ELABORÓ

Ing. Alfredo Llanos Gómez
Enlace Administrativo

AUTOR: C. Alexander Tenorio Sepúlveda
DIRECTOR DE INDUSTRIA Y COMERCIO
VALLE DE CHALCO
MINISTERIO DE INDUSTRIA Y COMERCIO
República de Chile



PILAR / EJE TRANSVERSAL:
TEMA DE DESARROLLO:
PROGRAMA PRESUPUESTARIO:
PROYECTO:

FORMAS TÉCNICAS DE SEGUIMIENTO DE INDICADORES 2024 DE GESTIÓN OPERATIVAS



Pilar 1: Económico
Desarrollo económico
03D4E201 Modernización industrial y del comercio
03D290310101 Modernización del Comercio Tradicional
Agregar los proyectos orientados a fomentar una cultura empresarial que asegure el desarrollo del comercio y la modernización industrial para promover y atraer inversión productiva extranjera, nacional y local, con fuerte impulso con las exportaciones desde las cadenas productivas concretas el fortalecimiento de las micro, pequeñas, medianas y grandes empresas con absoluto apego a la normatividad aplicable y respeto al medio ambiente.

OBJETIVO DEL PROGRAMA PRESUPUESTARIO:

DEPENDENCIA GENERAL: 800 Dirección de Desarrollo Económico
DEPENDENCIA AUXILIAR: 331 Fomento Industrial, M7 Mercados

ESTRUCTURA DEL INDICADOR

NOMBRE DEL INDICADOR: Porcentaje de campañas para la regularización del comercio
FÓRMULA DE CÁLCULO: [Campañas de regularización del comercio realizadas / Campañas de regularización del comercio programadas] * 100
INTERPRETACIÓN: Muestra el porcentaje de campañas para la regularización del comercio
DIMENSIÓN QUE ATRINDE: eficiencia
FRECUENCIA DE MEDICIÓN: Trimestral
DESCRIPCIÓN DEL FACTOR DE COMPARACIÓN: Jornadas de regularización de comercio establecidos, en vía pública y mercados a nivel municipal
TIPO DE INDICADOR: Gestión

AMBITO GEOGRÁFICO: Municipal
COBERTURA: Todo el municipio
LÍNEA BASE: Gestión fiscal 2023

COMPORTAMIENTO DE LAS VARIABLES DURANTE EL PRIMER TRIMESTRE

VARIABLE	UNIDAD DE MEDIDA	OPERACIÓN	META ANUAL	AVANCE TRIMESTRAL				AVANCE ACUMULADO			
				PROG.	%	ALCAN.	%	PROG.	%	ALCAN.	%
Campañas de regularización del comercio realizadas	Horas	Sumable	48	12	25.00%	12	100.00%	48	100.00%	12	25.00%
Campañas de regularización del comercio programadas	Jornada	Sumable	48	12	25.00%	12	100.00%	48	100.00%	12	25.00%

COMPORTAMIENTO DEL INDICADOR

DESCRIPCIÓN DE LA META ANUAL:

META ANUAL	TERCER TRIMESTRE							
	AVANCE TRIMESTRAL				AVANCE ACUMULADO			
	PROG.	ALC.	EP%	SEMAFORO	PROG.	ALC.	EP%	SEMAFORO
1.00	1.00	1.00	100.00	VERDE	1.00	1.00	100.00	VERDE

DESCRIPCIÓN DE RESULTADOS Y JUSTIFICACIÓN EN CASO DE VARIACIÓN SUPERIOR A +/- 20 POR CIENTO RESPECTO A LO PROGRAMADO

EVALUACIÓN DEL INDICADOR

ELABORÓ

Ing. Alfredo Llanos Gómez
Eslabe Administrativo





PLAN / DE TRANSVERSAL:
 TEMA DE DESARROLLO:
 PROGRAMA PRESUPUESTARIO:
 PROYECTO:

(FORM 08) FICHAS TÉCNICAS DE SEGUIMIENTO DE INDICADORES 2024 DE GESTIÓN O ESTRATÉGICOS



Plan 2: Económico
 Desarrollo económico
 E040001 Modernización industrial y del comercio
 E020001001 Modernización del Comercio Tradicional
 Agrupar las propuestas orientadas a fomentar una cultura empresarial que impulse el desarrollo del comercio y la modernización industrial para proyectar y atraer inversión productiva extranjera, nacional y local, con fuerte impulso en las exportaciones desde las cadenas productivas concretas de fortaleza técnica de las micro, pequeñas, medianas y grandes empresas con absoluto apego a la normatividad aplicable y respeto al medio ambiente.

OBJETIVO DEL PROGRAMA PRESUPUESTARIO:

DEPENDENCIA GENERAL: MD0 Dirección de Desarrollo Económico
 DEPENDENCIA AUXILIAR: 101 Fomento Industrial; 147 Mercado

ESTRUCTURA DEL INDICADOR

NOMBRE DEL INDICADOR: Porcentaje de dictámenes para regularizar la operación comercial de las unidades económicas
 FÓRMULA DEL CÁLCULO: (Dictámenes de giro otorgados / Solicitudes para dictámenes de giro recibidas) * 100
 INTERPRETACIÓN: N/A
 DIMENSIÓN QUE ATIENDE: Eficacia
 DESCRIPCIÓN DEL FACTOR DE COMPARACIÓN: N/A
 AMBITO GEOGRÁFICO: N/A
 COBERTURA: N/A
 UNTA BASE: N/A

FRECUENCIA DE MEDICIÓN: Trimestral
 TIPO DE INDICADOR: Gestión

COMPORTAMIENTO DE LAS VARIABLES DURANTE EL PRIMER TRIMESTRE

VARIABLE	UNIDAD DE MEDIDA	OPERACIÓN	META ANUAL	AVANCE TRIMESTRAL				AVANCE ACUMULADO			
				PROG.	%	ALCAN.	%	PROG.	%	ALCAN.	%
Dictámenes de giro otorgados			0	0	0,00%	0	0,00%	0	0,00%	0	0,00%
Solicitudes para dictámenes de giro recibidas			0	0	0,00%	0	0,00%	0	0,00%	0	0,00%

COMPORTAMIENTO DEL INDICADOR

DESCRIPCIÓN DE LA META ANUAL:

META ANUAL	TERCER TRIMESTRE							
	AVANCE TRIMESTRAL				AVANCE ACUMULADO			
	PROG.	ALC.	EPS	SEMAFORO	PROG.	ALC.	EPS	SEMAFORO
0,00	0,00	0,00	0,00	VERDE	0,00	0,00	0,00	VERDE

DESCRIPCIÓN DE RESULTADOS Y JUSTIFICACIÓN EN CASO DE VARIACIÓN SUPERIOR A +10 POR CIENTO RESPECTO A LO PROGRAMADO

EVALUACIÓN DEL INDICADOR

ELABORÓ

Ing. Alfredo Llanos Gómez
 Estace Administrativo





PIAR / DE TRANSVERSAL:
TEMA DE DESARROLLO:
PROGRAMA PRESUPUESTARIO:
PROYECTO:

(PARR 08) HOJAS TÉCNICAS DE SEGUIMIENTO DE INDICADORES 2024 DE GESTIÓN O ESTRATÉGICOS



Plan 2: Económico
Desarrollo económico
004R001 Modernización industrial y del comercio
002R0010100 Modernización del Comercio Tradicional
Agrupar los proyectos orientados a fomentar una cultura empresarial que impulse el desarrollo del comercio y la modernización industrial para proyectar y atraer inversión productiva extranjera, nacional y local, con fuerte impulso con las exportaciones donde las cadenas productivas concreten el fortalecimiento de las micro, pequeñas, medianas y grandes empresas con absoluto apego a la normatividad aplicable y respeto al medio ambiente.

OBJETIVO DEL PROGRAMA PRESUPUESTARIO:

DEPENDENCIA GENERAL: NRO Dirección de Desarrollo Económico
DEPENDENCIA AJUNTAR: DRE Fomento Industrial, 167 Mercados

ESTRUCTURA DEL INDICADOR

NOMBRE DEL INDICADOR: Porcentaje de eficiencia en el otorgamiento de licencias y/o permisos de funcionamiento a las unidades económicas.
FÓRMULA DEL CÁLCULO: (Licencias y/o permisos de funcionamiento otorgadas a las unidades económicas / solicitudes de licencias y/o permisos de funcionamiento recibidas por las unidades económicas) * 100
INTERPRETACIÓN: Muestra el porcentaje de eficiencia en el otorgamiento de licencias y/o permisos de funcionamiento a las unidades económicas.
DIMENSIÓN QUE ATENDE: Eficiencia
DESCRIPCIÓN DEL FACTOR DE COMPARACIÓN: Licencias de funcionamiento para comercio de bajo impacto a nivel municipal
AMBITO GEOGRAFICO: Municipal
COBERTURA: Todo el territorio
UNDA BASE: Censal 2022

COMPORTAMIENTO DE LAS VARIABLES DURANTE EL PRIMER TRIMESTRE

VARIABLE	UNIDAD DE MEDIDA	OPERACIÓN	META ANUAL	AVANCE TRIMESTRAL				AVANCE ACUMULADO			
				PROG.	%	ALCAN.	%	PROG.	%	ALCAN.	%
Licencias y/o permisos de funcionamiento otorgados a las unidades económicas	Licencias	Sumable	500	300	25.00%	100	100.00%	500	100.00%	100	20.00%
Solicitudes de licencias y/o permisos de funcionamiento recibidas por las unidades económicas	Licencias	Subtrahible	500	300	20.00%	100	100.00%	500	100.00%	100	20.00%

COMPORTAMIENTO DEL INDICADOR

DESCRIPCIÓN DE LA META ANUAL:

META ANUAL	TERCER TRIMESTRE							
	AVANCE TRIMESTRAL				AVANCE ACUMULADO			
	PROG.	ALC.	EP%	SEMAFORO	PROG.	ALC.	EP%	SEMAFORO
1.00	1.00	1.00	100.00	VERDE	1.00	1.00	100.00	VERDE

DESCRIPCIÓN DE RESULTADOS Y JUSTIFICACIÓN EN CASO DE VARIACIÓN SUPERIOR A +/- 30 POR CIENTO RESPECTO A LO PROGRAMADO

EVALUACIÓN DEL INDICADOR

ELABORÓ

Ing. Alfredo Llanos Gómez
Enlace Administrativo

AUTORIZÓ

C. Alejandro Tenorio Santos
Director de Industria y Comercio





(FORM 006) FICHAS TÉCNICAS DE SEGUIMIENTO DE INDICADORES 2004 DE GESTIÓN O ESTRATÉGICAS



PILAR / EJE TRANSVERSAL:
TEMA DE DESARROLLO:
PROGRAMA PRESUPUESTARIO:
PROYECTO:

Pilar 2: Económico
Desarrollo económico
03040201 Modernización Industrial y del comercio
020206030103 Modernización del Comercio Tradicional
Agrupar los proyectos orientados a fomentar una cultura empresarial que asegure el desarrollo del comercio y la modernización industrial para proyectar y atraer inversión productiva extranjera, nacional y local, con fuerte impulso con las exportaciones dando las cadenas productivas concretas el fortalecimiento de las micro, pequeñas, medianas y grandes empresas con absoluto apego a la normatividad aplicable y respeto al medio ambiente.

OBJETIVO DEL PROGRAMA PRESUPUESTARIO:

DEPENDENCIA GENERAL: NO Dirección de Desarrollo Económico
DEPENDENCIA AUXILIAR: 100 Fomento Industrial, por Mercados

ESTRUCTURA DEL INDICADOR

NOMBRE DEL INDICADOR: Porcentaje de inspecciones realizadas para identificar que las unidades económicas cuenten con las condiciones necesarias para su operación.
FÓRMULA DEL CÁLCULO: (inspecciones realizadas a las unidades económicas / inspecciones programadas a las unidades económicas) * 100
INTERPRETACIÓN: Muestra el porcentaje de inspecciones realizadas para identificar que las unidades económicas cuenten con las condiciones necesarias para su operación.
DIMENSIÓN QUE ATIENDE: Eficiencia **FRECUENCIA DE MEDICIÓN:** Trimestral
DESCRIPCIÓN DEL FACTOR DE COMPARACIÓN: Operativos para el ordenamiento comercial a nivel municipal **TIPO DE INDICADOR:** Gestión
AMBITO GEOGRAFICO: Municipal
COBERTURA: Todo el municipio
LÍNEA BASE: Ejercicio Fiscal 2003

COMPORTAMIENTO DE LAS VARIABLES DURANTE EL PRIMER TRIMESTRE

VARIABLE	UNIDAD DE MEDIDA	OPERACIÓN	META ANUAL	AVANCE TRIMESTRAL				AVANCE ACUMULADO			
				PROG.	%	ALCAN.	%	PROG.	%	ALCAN.	%
inspecciones realizadas a las unidades económicas	Operativo	Sumable	2	1	50.00%	1	100.00%	2	100.00%	1	50.00%
inspecciones programadas a las unidades económicas	Operativo	Sumable	2	1	50.00%	1	100.00%	2	100.00%	1	50.00%

COMPORTAMIENTO DEL INDICADOR

DESCRIPCIÓN DE LA META ANUAL:

META ANUAL	TERCER TRIMESTRE							
	AVANCE TRIMESTRAL				AVANCE ACUMULADO			
	PROG.	ALC.	EP%	SEMAFORO	PROG.	ALC.	EP%	SEMAFORO
1.00	1.00	1.00	100.00	VERDE	1.00	1.00	100.00	VERDE

DESCRIPCIÓN DE RESULTADOS Y JUSTIFICACIÓN EN CASO DE VARIACIÓN SUPERIOR A +/- 10 POR CIENTO RESPECTO A LO PROGRAMADO

EVALUACIÓN DEL INDICADOR

ELABORÓ

Ing. Alfredo Llanos Gómez
Enlace Administrativo





PILAR / DE TRANSVERSAL:
TEMA DE DESARROLLO:
PROGRAMA PRESUPUESTARIO:
PROYECTO:

(PBM-DB) FICHAS TÉCNICAS DE SEGUIMIENTO DE INDICADORES DE GESTIÓN O ESTRATÉGICOS



Núm. 2: Económico
 Desarrollo económico
 2005001 Modernización Industrial y del Comercio
 2002001001 Modernización del Comercio Tradicional
 Agrupar los proyectos orientados a fomentar una cultura empresarial que asegure el desarrollo del comercio y la modernización industrial para proyectar y atraer inversión productiva extranjera, nacional y local, con fuerte énfasis con las expectativas donde las cadenas productivas concreten el fortalecimiento de las micro, pequeñas, medianas y grandes empresas con absoluto apego a la normatividad aplicable y respeto al medio ambiente.

OBJETIVO DEL PROGRAMA PRESUPUESTARIO:

DEPENDENCIA GENERAL: MDI Dirección de Desarrollo Económico
DEPENDENCIA ALIADA: 131 Fomento Industrial, 147 Mercado

ESTRUCTURA DEL INDICADOR

NOMBRE DEL INDICADOR: Porcentaje de verificaciones para prevenir sanciones a las unidades económicas
FÓRMULA DEL CÁLCULO: (verificaciones realizadas / Verificaciones programadas) * 100
INTERPRETACIÓN: N/A
DIMENSIÓN QUE ATIENDE: Eficiencia **FRECUENCIA DE MEDICIÓN:** Trimestral
DESCRIPCIÓN DEL FACTOR DE COMPARACIÓN: N/A **TIPO DE INDICADOR:** Gestión
AMBITO GEOGRÁFICO: N/A
COBERTURA: N/A
LÍNEA BASE: N/A

COMPORTAMIENTO DE LAS VARIABLES DURANTE EL PRIMER TRIMESTRE

VARIABLE	UNIDAD DE MEDIDA	OPERACIÓN	META ANUAL	AVANCE TRIMESTRAL				AVANCE ACUMULADO			
				PROG.	%	ALCAN.	%	PROG.	%	ALCAN.	%
Verificaciones realizadas			0	0	0.00%	0	0.00%	0	0.00%	0	0.00%
Verificaciones Programadas			0	0	0.00%	0	0.00%	0	0.00%	0	0.00%

COMPORTAMIENTO DEL INDICADOR

DESCRIPCIÓN DE LA META ANUAL:

META ANUAL	TERCER TRIMESTRE							
	AVANCE TRIMESTRAL				AVANCE ACUMULADO			
	PROG.	ALC.	EPS	SEMAFORO	PROG.	ALC.	EPS	SEMAFORO
0.00	0.00	0.00	0.00	VERDE	0.00	0.00	0.00	VERDE

DESCRIPCIÓN DE RESULTADOS Y JUSTIFICACIÓN EN CASO DE VARIACIÓN SUPERIOR A +/- 10 POR CIENTO RESPECTO A LO PROGRAMADO

EVALUACIÓN DEL INDICADOR

ELABORÓ

Ing. Alfredo Llanos Gómez
 Escale Administrativo

INDUSTRIA Y COMERCIO
VALLE DE CHALCO
 C. Mercedes Tenorio Saavedra
 Director de Industria y Comercio
 Unidad Ejecutiva
 Regional Frío y Alimentos y Pesca



PERM-086 FICHA TÉCNICA DE SEGUIMIENTO DE INDICADORES 2004
DE GESTIÓN O ESTRATÉGICO



PLAN / EJECUTIVO: Max 1. Social
TEMA DE DESARROLLO: Salud y bienestar incluyente
PROGRAMA PRESUPUESTADO: 0000001 Atención médica
PROYECTO: 02900030311 - Apoyo municipal a la prestación de servicios de salud para las personas.

OBJETIVO DEL PROGRAMA PRESUPUESTADO:

Agrupar los líneas de acción dirigidas a proporcionar atención médica a la población, respetando, con efectividad y calidad de los servicios de salud que otorgan las instituciones del sector público, así como lograr la cobertura universal de los servicios de salud, para reducir los índices de morbilidad y mortalidad mejorando la esperanza de vida de la población de la región.

DEPENDENCIA GENERAL: 02 Salud
DEPENDENCIA ALGORIA: 003 Atención a la Salud

ESTRUCTURA DEL INDICADOR

NOMBRE DEL INDICADOR: Tasa de variación de morbilidad en la población
FORMULA DEL CÁLCULO: (Morbilidad de la población del año actual / Morbilidad de la población del año anterior) * 100
INTERPRETACIÓN: Muestra la tasa de variación de morbilidad en la población.
DIMENSIÓN QUE ATENDE: Personas
DESCRIPCIÓN DEL FACTOR DE COMPARACIÓN: Morbilidad en la población a nivel municipal
FRECUENCIA DE MEDICIÓN: Anual
RPO DEL INDICADOR: Estratégico
AMBITO GEOGRAFICO: Municipal
COBERTURA: Todo el municipio
LINEA BASE: Servicio Rural 2003

COMPORTAMIENTO DE LAS VARIABLES DURANTE EL PRIMER TRIMESTRE

VARIABLE	UNIDAD DE MEDIDA	OPERACIÓN	META ANUAL	AVANCE TRIMESTRAL				AVANCE ACUMULADO			
				PROG.	%	ALCAN.	%	PROG.	%	ALCAN.	%
Morbilidad de la población del año actual	Personas	Sumatoria	49452.00	0	0.00%	0	0.00%	0	0.00%	0	0.00%
Morbilidad de la población del año anterior	Personas	Sumatoria	49452.00	0	0.00%	0	0.00%	0	0.00%	0	0.00%

COMPORTAMIENTO DEL INDICADOR

DESCRIPCIÓN DE LA META ANUAL:

META ANUAL	PRIMER TRIMESTRE							
	AVANCE TRIMESTRAL				AVANCE ACUMULADO			
	PROG.	ALC.	OPN.	MANEJO	PROG.	ALC.	OPN.	MANEJO
0.00	0.00	0.00	0.00	0.00	0.00	0.00	0.00	0.00

DESCRIPCIÓN DE RESULTADOS Y AVERIGUACIÓN EN CASO DE VARIACIÓN MAYOR A + o - 10 POR CIENTO RESPECTO A LO PROGRAMADO

EVALUACIÓN DEL INDICADOR

DIRECCIÓN

Director General
Dirección Administrativa



REVISÓ

M. C. T. H. Raúl María Ximénez
Director del área



PSRM-005 FICHA TÉCNICA DE SEGUIMIENTO DE INDICADORES 2024
DE GESTIÓN O ESTRATÉGICO



PRAS / EJE TRANSVERSAL: Plan 1: Salud
TEMA DE DESARROLLO: Salud y bienestar ciudadano
PROGRAMA PRESUPUESTARIO: 003020 Atención médica
PROYECTO: 003020011 Apoyo municipal a la prestación de servicios de salud para las personas

OBJETIVO DEL PROGRAMA PRESUPUESTARIO:

Aplique los fines de acción dirigidos a proporcionar atención médica y de salud en el municipio, con efectividad y calidad de los servicios de salud que otorgan las instituciones del sector público, así como lograr la cobertura universal de los servicios de salud, para reducir los factores de morbilidad y mortalidad aumentando la esperanza de vida de la población de la entidad.

DEPENDENCIA GENERAL:
DEPENDENCIA SUBSIDIARIA:

01 Salud
 133 Atención a la Salud

ETIQUETAS DEL INDICADOR

NOMBRE DEL INDICADOR:

Tasa de atención de la población vulnerable con salud presente que recibió atención médica.

FÓRMULA DEL CÁLCULO:

(Población vulnerable con salud presente en el municipio que recibió atención médica en el año actual / Población vulnerable con salud presente que recibió atención médica

INTERPRETACIÓN:

Muestra la tasa de atención de la población vulnerable con salud presente que recibió atención médica.

DIMENSIÓN QUE ATENDE:

Sistema: FRECUENCIA DE MEDICIÓN: Semestral

DESCRIPCIÓN DEL FACTOR DE COMPARACIÓN:

Población vulnerable con salud presente que recibió atención médica a nivel municipal. TIPO DE INDICADOR: Estratégico

ÁMBITO GEOGRÁFICO:

Municipal

COBERTURA:

Toda el municipio

LÍNEA BASE:

Enero/febrero 2023

COMPORTAMIENTO DE LAS VARIABLES DURANTE EL PRIMER TRIMESTRE

propósito

VARIABLE	UNIDAD DE MEDIDA	OPERACIÓN	META ANUAL	PRIMER TRIMESTRE				AVANCE ACUMULADO			
				PROG.	%	SEÑAL	%	PROG.	%	SEÑAL	%
Población vulnerable con salud presente en el municipio que recibió atención médica en el año actual	Personas	Sumable	85000	0	0.00%	0	0.00%	0	0.00%	0	0.00%
Población vulnerable con salud presente que recibió atención médica en el municipio en el año anterior	Personas	Sumable	85000	0	0.00%	0	0.00%	0	0.00%	0	0.00%

COMPORTAMIENTO DEL INDICADOR:

DESCRIPCIÓN DE LA META ANUAL:

META ANUAL	PRIMER TRIMESTRE							
	AVANCE TRIMESTRAL				AVANCE ACUMULADO			
PROG.	ALC.	EPS	SEÑALADO	PROG.	ALC.	EPS	SEÑALADO	
0.00	0.00	0.00	0.00	Verde	0.00	0.00	0.00	Verde

DESCRIPCIÓN DE RESULTADOS Y JUSTIFICACIÓN EN CASO DE VARIACIÓN SUPERIOR A +30 POR CIENTO RESPECTO A LO PROGRAMADO

EVOLUCIÓN DEL INDICADOR:

ELABORADO

 Cynthia Martínez Zúñiga
 Jefe/a administrativo/a



REVISÓ

 M. C. Y. N. Rodríguez Alvarado
 Director del área



FORM-086 FICHA TÉCNICA DE SEGUIMIENTO DE INDICADORES 2024
DE GESTIÓN O ESTRATÉGICO



PLAN / EJE TRANSVERSAL: Plan 1. Social
TEMA DE DESARROLLO: Salud y bienestar del adulto
PROGRAMA PRESUPUESTARIO: 001822) Atención médica
PROYECTO: 0018270001) Apoyo municipal a la prestación de servicios de salud para las personas

OBJETIVO DEL PROGRAMA PRESUPUESTARIO:

Asegurar el nivel de atención integral a proporcionar atención basada en la evidencia científica, con eficiencia y calidad de los servicios de salud que atiendan las necesidades del sector público, así como lograr la cobertura universal de los servicios de salud, garantizar los niveles de morbilidad y mortalidad aumentando la esperanza de vida de la población de la entidad.

DEPENDENCIA GENERAL:
DEPENDENCIA ALGORAR:

SI Salud
 SI Atención y la Salud

DETALLE DEL INDICADOR

NOMBRE DEL INDICADOR:
FÓRMULA DEL CÁLCULO:
INTERPRETACIÓN:
DIMENSIÓN QUE ATIENDE:

Porcentaje de consultas médicas de primer nivel otorgadas.
 $(\text{Consultas médicas de primer nivel otorgadas} / \text{Consultas médicas de primer nivel programadas}) * 100$
 Muestra el porcentaje de consultas médicas de primer nivel otorgadas.
 Eficiencia.

FRECUENCIA DE MEDICIÓN: Semestral
TIPO DE INDICADOR: Estratégico

DESCRIPCIÓN DEL FACTOR DE COMPARACIÓN:

Municipal
 Todo el municipio
 Servicio Salud 2023

AMBITO GEOGRAFICO:
COBERTURA:
LÍNEA BASE:

COMPORTAMIENTO DE LAS VARIABLES DURANTE EL PRIMER TRIMESTRE

VARIABLE	UNIDAD DE MEDIDA	OPERACIÓN	META ANUAL	PRIMER TRIMESTRE				PRIMER SEMESTRE			
				PROG.	%	ALCAN.	%	PROG.	%	ALCAN.	%
Consultas médicas de primer nivel otorgadas	Consultas	Sumable	5000	0	0.00%	0	0.00%	2.500	50.00%	0	0.00%
Consultas médicas de primer nivel programadas	Consultas	Sumable	5000	0	0.00%	0	0.00%	2.500	50.00%	0	0.00%

COMPORTAMIENTO DEL INDICADOR

DESCRIPCIÓN DE LA META ANUAL:

META ANUAL	PRIMER TRIMESTRE							
	AVANCE TRIMESTRAL				AVANCE ACUMULADO			
	PROG.	ALC.	ETN.	SEMÁFORO	PROG.	ALC.	ETN.	SEMÁFORO
100.00	0.00	0.00	0.00	ROJO	100.00	100.00	100.00	VERDE

DESCRIPCIÓN DEL RESULTADO Y ATRIBUCIÓN EN CASO DE VARIACIÓN SUPERIOR A +30 POR CIENTO RESPECTO A LO PROGRAMADO

EVOLUCIÓN DEL INDICADOR

ELABORO

C. María Paz Díaz Aedo
 Jefe de Ejecución



ATENCIÓN A LA
 SALUD
 VALLE DE CHALCO
 SOLIDARIDAD
 COMPROMISO
 Transformando el futuro

REVISÓ

M. C. Y. H. María Alejandra
 Directora del área



FORM-086 FICHA TÉCNICA DE SEGUIMIENTO DE INDICADORES 2024
DE GESTIÓN O ESTRATÉGICO



PRAR / DE TRANSFERENCIA: Plan 1: Salud
 RMA DE DESARROLLO: Salud y Bienestar Ciudadano
 PROGRAMA PRESUPUESTARIO: 0000081 Atención Integral
 PROYECTO: 0000081011 Apoyo municipal a la prestación de servicios de salud para la población

OBJETIVO DEL PROGRAMA PRESUPUESTARIO:

Agrupar las áreas de atención integral y proporcionar servicios básicos a la población municipal, con el propósito de mejorar los servicios de salud que otorgan las instituciones del sector público, así como lograr la cobertura universal de los servicios de salud, para reducir las índices de morbilidad y mortalidad, aumentando la esperanza de vida de la población de la localidad.

DEPENDENCIA GENERAL:
DEPENDENCIA ALIADA:

SE Salud
 103 Atención a la Salud

ESTRUCTURA DEL INDICADOR

NOMBRE DEL INDICADOR:

Porcentaje de campañas de promoción de la salud realizadas

FÓRMULA DEL CÁLCULO:

Campañas de promoción de la salud realizadas / Campañas de promoción de la salud programadas * 100

INTERPRETACIÓN:

Muestra el porcentaje de campañas de promoción de la salud realizadas.

DIMENSIÓN QUE ATIENDE:

Eficiencia

FRECUENCIA DE MEDICIÓN:

Semanal

DESCRIPCIÓN DEL FACTOR DE COMPARACIÓN:

Número de promoción de la salud a nivel municipal

TIPO DE INDICADOR:

Gestión

ÁMBITO GEOGRÁFICO:

Municipal

COBERTURA:

Toda el territorio

LÍNEA BASE:

Ejercicio fiscal 2023

COMPORTAMIENTO DE LAS VARIABLES DURANTE EL PRIMER TRIMESTRE

VARIABLE	UNIDAD DE MEDIDA	OPERACIÓN	META ANUAL	AVANCE TRIMESTRAL				AVANCE ACUMULADO			
				PROG.	%	ALCAN.	%	PROG.	%	ALCAN.	%
Campañas de promoción de la salud realizadas	Jornadas	Sumable	28	0	0.00%	0	0.00%	0	0.00%	0	0.00%
Campañas de promoción de la salud programadas	Jornadas	Sumable	28	0	0.00%	0	0.00%	0	0.00%	0	0.00%

COMPORTAMIENTO DEL INDICADOR

DESCRIPCIÓN DE LA META ANUAL

META ANUAL	PRIMER TRIMESTRE							
	AVANCE TRIMESTRAL				AVANCE ACUMULADO			
	PROG.	ALC.	IFE	SEMAFORO	PROG.	ALC.	IFE	SEMAFORO
0.00%	0.00	0.00	0.00	VERDE	0.00	0.00%	0.00	VERDE

DESCRIPCIÓN DE RESULTADOS Y JUSTIFICACIÓN EN CASO DE VARIACIÓN SUPERIOR A +/- 10 POR CIENTO RESPECTO A LO PROGRAMADO

EVALUACIÓN DEL INDICADOR

ELABORO

 C. Fariñas
 Unidad Administrativa



REVISÓ

 M. C. Y. R. del Pino
 Director del área



PMR-08b FICHA TÉCNICA DE SEGUIMIENTO DE INDICADORES 2024
DE GESTIÓN G ESTRATEGICO



PLM / E TRANSVERSAL: Salud Social
TEMA DE DESARROLLO: Salud y bienestar inclusivo
PROGRAMA PRESUPUESTARIO: 000001 Atención médica
PROYECTO: 0000010111 Apoyo municipal a la prestación de servicios de salud para las comunas

OBJETIVO DEL PROGRAMA PRESUPUESTARIO:

Apoyar las líneas de acción dirigidas a proporcionar atención médica e inyectante antivenéreas, con el objetivo y misión de los servicios de salud que integran las instituciones del sector público, así como lograr la cobertura universal de los servicios de salud, para reducir los índices de morbilidad y mortalidad aumentando la esperanza de vida de la población de la entidad.

DEPENDENCIA GENERAL:
DEPENDENCIA SUBSIDIARIA:

002 Salud
 218 Atención a la Salud

DETALLE DEL INDICADOR

NOMBRE DEL INDICADOR:

Porcentaje de consultas médicas en unidades móviles otorgadas

FÓRMULA DEL CÁLCULO:

(Número de sumas médicas otorgadas / Número de sumas médicas requeridas) * 100

INTERPRETACIÓN:

DIMENSIÓN QUE ATIENDE:

Eficiencia

FRECUENCIA DE MEDICIÓN:

Trimestral

DESCRIPCIÓN DEL FACTOR DE COMPARACIÓN:

TIPO DE INDICADOR:

Gerencia

ÁMBITO GEOGRÁFICO:

Municipal

COBERTURA:

Toda el municipio

ÁREA BASE:

Gerencia Salud 2024

COMPORTAMIENTO DE LAS VARIABLES DURANTE EL PRIMER TRIMESTRE

VARIABLE	UNIDAD DE MEDIDA	OPERACIÓN	META ANUAL	AVANCE TRIMESTRAL				AVANCE ACUMULADO			
				PROG.	%	ALCAN.	%	PROG.	%	ALCAN.	%
Consultas médicas en unidades móviles otorgadas					0.00%	0	0.00%	0	0.00%	0	0.00%
Consultas médicas en unidades móviles programadas					0.00%	0	0.00%	0	0.00%	0	0.00%

COMPORTAMIENTO DEL INDICADOR:

DESCRIPCIÓN DE LA METRANAL:

META ANUAL	PRIMER TRIMESTRE							
	AVANCE TRIMESTRAL				AVANCE ACUMULADO			
	PROG.	ALC.	EP%	REVALUADO	PROG.	ALC.	EP%	REVALUADO
0.00	0.00	0.00	0.00	VERDE	0.00	0.00	0.00	VERDE

DESCRIPCIÓN DE RESULTADOS Y JUSTIFICACIÓN EN CASO DE VARIACIÓN SUPERIOR A +/- 20 POR CIENTO RESPECTO A LO PROGRAMADO

VALORACIÓN DEL INDICADOR

LABORÓ

C. Lina María C. López
 Jefe administrativa



REVISÓ

M. C. H. Raúl Mora Montecristi
 Director del área



FORM-086 FICHA TÉCNICA DE SEGUIMIENTO DE INDICADORES 2024
DE GESTIÓN O ESTRATÉGICO



PLAN / EJE TRANSVERSAL: Plan 1-Social
TEMA DE DESARROLLO: Salud y bienestar-involuntario
PROGRAMA PRESUPUESTARIO: 000000 Atención médica
PROYECTO: 0000000011 Apoyo municipal a la prestación de servicios de salud para las personas.

OBJETIVO DEL PROGRAMA PRESUPUESTARIO:

Agrupar las líneas de acción dirigidas a proporcionar atención médica a la población vulnerable, con eficiencia y calidad de los servicios de salud que otorgan los establecimientos del sector público, así como lograr la cobertura universal de los servicios de salud, para mejorar los índices de morbilidad y mortalidad aumentando la esperanza de vida de la población de la entidad.

DIRECCIÓN GENERAL:

02 Salud

DEPENDENCIA JURÍDICA:

110 Atención a la Salud

ESTRUCTURA DEL INDICADOR

NOMBRE DEL INDICADOR:

Porcentaje de consultas médicas otorgadas en consultorios fijos.

FÓRMULA DEL CÁLCULO:

(Consultas médicas otorgadas en consultorios fijos/Consultas médicas programadas en consultorios fijos) * 100

INTERPRETACIÓN:

Muestra el porcentaje de consultas médicas otorgadas en consultorios fijos.

DIMENSIÓN DEL AFECTOR:

Eficiencia

FRECUENCIA DE MEDICIÓN:

Trimestral

DESCRIPCIÓN DEL FACTOR DE COMPARACIÓN:

Consultas médicas otorgadas a nivel municipal

TIPO DE INDICADOR:

Genérico

ÁMBITO GEOGRÁFICO:

Municipal

COBERTURA:

Todo el municipio

UNIDAD BÁSICA:

Dinero Focal 2023

COMPORTAMIENTO DE LAS VARIABLES DURANTE EL PRIMER TRIMESTRE

VARIABLE	UNIDAD DE MEDIDA	OPERACIÓN	META ANUAL	PRIMER TRIMESTRE				AVANCE ACUMULADO			
				PRIMER TRIMESTRE				AVANCE ACUMULADO			
				PROG.	%	ACTUAL	%	PROG.	%	ACTUAL	%
Consultas médicas otorgadas en consultorios fijos	Consultas	Sumable	5000	1250	25.00%	1250	100.00%	1250	25.00%	1250	100.00%
Consultas médicas programadas en consultorios fijos	Consultas	Sumable	5000	1250	25.00%	1250	100.00%	1250	25.00%	1250	100.00%

COMPORTAMIENTO DEL INDICADOR

DESCRIPCIÓN DE LA META ANUAL:

META ANUAL	PRIMER TRIMESTRE							
	PRIMER TRIMESTRE				AVANCE ACUMULADO			
	PROG.	ALC.	EPS	SEÑALADO	PROG.	ALC.	EPS	SEÑALADO
1.00	1.00	1.00	100.00	1.00	1.00	100.00	1.00	1.00

DESCRIPCIÓN DE ALERTAS Y JUSTIFICACIÓN EN CASO DE VARIACIÓN SUPERIOR A +/- 30 POR CIENTO RESPECTO A LO PROGRAMADO

EVOLUCIÓN DEL INDICADOR

Esta actividad está programada a partir del segundo trimestre

ELABORÓ

C. María Paredes Arce
Ejecuta administrativa



ATENCIÓN A LA
SALUD
VALLE DE CHALCO
SOLIDARIDAD
CONFIANZA
que trasciende el tiempo

REVISÓ

M. C. F. H. José María Rodríguez
Director del área



FIRM-08b FICHA TÉCNICA DE SEGUIMIENTO DE INDICADORES 2024
DE GESTIÓN O ESTRATÉGICO



PLAZA / EJECUTIVO: Plan 1- Social
TEMA DE DESARROLLO: Salud y Bienestar Inclusivo
PROGRAMA PRESUPUESTARIO: 0000000 Atención médica
PROYECTO: 0000000011 Apoyo municipal a la evaluación de servicios de salud para las personas

OBJETIVO DEL PROGRAMA PRESUPUESTARIO: Agrupa las líneas de acción dirigidas a proporcionar atención médica a la población, mejorando, con efectividad y calidad, los servicios de salud que otorgan las instituciones del sector público, al costo bajar la cobertura universal de los servicios de salud, para reducir los índices de morbilidad y mortalidad aumentando la esperanza de vida de la población de la entidad.

DEPENDENCIA GENERAL: Si Salud
DEPENDENCIA A BAJAR: Si Atención a la Salud
NOMBRE DEL INDICADOR: Prevalencia de consultas odontológicas otorgadas en unidades móviles.
FÓRMULA DEL CÁLCULO: Consultas odontológicas otorgadas en unidades móviles / Consultas odontológicas programadas en unidades móviles * 100
INTERPRETACIÓN: Eficiencia
DIMENSIÓN QUE ATIENDE: Eficiencia
DESCRIPCIÓN DEL FACTOR DE COMPARACIÓN: Frecuencia de medición: Trimestral
AMBITO REGIONAL: Gestión
COBERTURA: Gestión
LÍNEA BASE: Gestión

COMPORTAMIENTO DE LAS VARIABLES DURANTE EL PRIMER TRIMESTRE

VARIABLE	UNIDAD DE MEDIDA	OPERACIÓN	META ANUAL	AVANCE TRIMESTRAL				AVANCE ACUMULADO			
				PROG.	%	ALCAN.	%	PROG.	%	ALCAN.	%
Consultas odontológicas otorgadas en unidades móviles			0	0	0.00%	0	0.00%	0	0.00%	0	0.00%
Consultas odontológicas programadas en unidades móviles			0	0	0.00%	0	0.00%	0	0.00%	0	0.00%

COMPORTAMIENTO DEL INDICADOR

DESCRIPCIÓN DE LA META ANUAL:

META ANUAL	PRIMER TRIMESTRE							
	AVANCE TRIMESTRAL				AVANCE ACUMULADO			
	PROG.	ALC.	EF%	SEMÁFORO	PROG.	ALC.	EF%	SEMÁFORO
0.00	0.00	0.00	0.00	VERDE	0.00	0.00	0.00	VERDE

DESCRIPCIÓN DE RESULTADOS Y JUSTIFICACIÓN EN CASO DE VARIACIÓN SUPERIOR A + 20 POR CIENTO RESPECTO A LO PROGRAMADO

EVALUACIÓN DEL INDICADOR

ELABORÓ

C. Ivonne Martínez, Rolón
Ejecutivo administrativo



REVISÓ

M. C. Y. H. María Elena Rodríguez
Directora del área



PM-085 FICHA TÉCNICA DE SEGUIMIENTO DE INDICADORES 2024
DE GESTIÓN O ESTRATÉGICO



PLAN / EJE TRANSVERSAL: Pila 1: Salud
TEMA DE DESARROLLO: Salud y bienestar incluyente
PROGRAMA PRESUPUESTARIO: 0203001 Atención médica
PROYECTO: 020300201 Apoyo municipal a la prestación de servicios de salud para la población

OBJETIVO DEL PROGRAMA PRESUPUESTARIO:

Agrupar las líneas de acción dirigidas a proporcionar atención médica a la población municipal, con excelencia y calidad de los servicios de salud que integran las instituciones del sector público, así como lograr la cobertura universal de los servicios de salud, para reflejar los índices de accesibilidad y materialización aumentada la capacidad de vida de la población de la entidad.

DEPENDENCIA GENERAL: 02 Salud
DEPENDENCIA SUBSIDIARIA: 250 Atención a la Salud

INDICADOR PARA EL SEGUIMIENTO

NOMBRE DEL INDICADOR: Porcentaje de consultas odontológicas otorgadas en consultorios fijos.
FÓRMULA DEL CÁLCULO: $(\text{Consultas odontológicas otorgadas en consultorios fijos} / \text{Consultas odontológicas programadas en consultorios fijos}) * 100$
INTERPRETACIÓN: Muestra el Porcentaje de consultas odontológicas otorgadas en consultorios fijos.
DIMENSIÓN QUE ATIENDE: Eficiencia
FRECUENCIA DE MEDICIÓN: Trimestral
DESCRIPCIÓN DEL FACTOR DE COMPARACIÓN: Consultas odontológicas otorgadas a nivel municipal
TIPO DE INDICADOR: Gestión
ÁMBITO GEOGRÁFICO: Municipal
CORRUTURA: Todo el municipio
LÍNEA BASE: Ejercicio Fiscal 2023

COMPORTAMIENTO DE LAS VARIABLES DURANTE EL PRIMER TRIMESTRE

A.14

VARIABLE	UNIDAD DE MEDIDA	DIRECCIÓN	META ANUAL	AVANCE TRIMESTRAL				AVANCE ACUMULADO			
				PROG.	%	ACCUM.	%	PROG.	%	ACCUM.	%
Consultas odontológicas otorgadas en consultorios fijos	Consultas	Sumable	4000	1000	25.00%	1.000	100.00%	1.000	25.00%	1.000	100.00%
Consultas odontológicas programadas en consultorios fijos	Consultas	Sumable	4000	1000	25.00%	1000	100.00%	1.000	25.00%	1.000	100.00%

COMPORTAMIENTO DEL INDICADOR

DESCRIPCIÓN DE LA META ANUAL:

META ANUAL	PRIMER TRIMESTRE							
	AVANCE TRIMESTRAL				AVANCE ACUMULADO			
100.00	PROG.	ACC.	IPM	SEMÁFORO	PROG.	ACC.	IPM	SEMÁFORO
	1000.00	1000.00	100.00%	VERDE	1000.00	1000.00	100.00%	VERDE

DESCRIPCIÓN DE RESULTADOS Y JUSTIFICACIÓN EN CASO DE VARIACIÓN SUPERIOR A +10 POR CIENTO RESPECTO A LO PROGRAMADO

EVOLUCIÓN DEL INDICADOR

ELABORÓ

C. Valdivia
Ejecutivo administrativo



DIRIGIDO

M. C. H. Ruiz
Director del área



FORM-08B FICHA TÉCNICA DE SEGUIMIENTO DE INDICADORES 2004
DE GESTIÓN O ESTRATÉGICO



PLAZA / EJECUTIVO: Plan 1 Social
TEMA DE DESARROLLO: Salud y Menor Inequidad
PROGRAMA PRESUPUESTARIO: 0306001 Atención médica
PROYECTO: 02010203111 Apoyar municipal a la prestación de servicios de salud para las personas

OBJETIVO DEL PROGRAMA PRESUPUESTARIO:

Agrupar los datos de evolución estricta y proporcionar estadísticas reales y la presente información: con exactitud y calidad de los servicios de salud con el apoyo de las instituciones del sector público, así como lograr la cobertura universal de los servicios de salud, para reducir los índices de morbilidad y mortalidad aumentado la esperanza de vida de la población de la entidad.

DEPENDENCIA GENERAL:
DEPENDENCIA JURÍDICA:

002 Salud
010 Atención a la Salud

ESCALAS DE MEDICIÓN:

NOMBRE DEL INDICADOR:

Porcentaje de frustración para prevención de enfermedades distribuidas.

FÓRMULA DEL CÁLCULO:

$\frac{\text{Número de material de difusión distribuido para la promoción de la salud}}{\text{Total de material de difusión realizado}} * 100$

INTERPRETACIÓN:

DIMENSIÓN QUE ATIENDE:

Eficiencia

FRECUENCIA DE MEDICIÓN:
TIPO DE INDICADOR:

Trimestral
Síntesis

AMBITO GEOGRAFICO:

COBERTURA:

LÍNEA BASE:

COMPORTAMIENTO DE LAS VARIABLES DURANTE EL PRIMER TRIMESTRE

VARIABLE	UNIDAD DE MEDIDA	ORIGEN	META ANUAL	PRIMER TRIMESTRE				AVANCE ACUMULADO			
				PROG.	%	ALCAN.	%	PROG.	%	ALCAN.	%
Número de material de difusión distribuido para la promoción de la salud							0.00%	0	0.00%	0	0.00%
Total de material de difusión realizado							0.00%	0	0.00%	0	0.00%

COMPORTAMIENTO DE INDICADORES

META ANUAL	PRIMER TRIMESTRE							
	PRIMER TRIMESTRE				AVANCE ACUMULADO			
	PROG.	ALC.	17%	SEÑALADO	PROG.	ALC.	17%	SEÑALADO
0.00	0.00	0.00	0.00	ROJO	0.00	0.00	0.00	ROJO

DESCRIPCIÓN DE RESULTADOS Y JUSTIFICACIÓN EN CASO DE VARIACIÓN SUPERIOR A -30 POR CIENTO RESPECTO A LO PROGRAMADO

EXPLICACIÓN DEL INDICADOR

ELABORO

C. Ivana Medina Rojas
Ejecuta administrativo



REVISO

M. C. Y. Elvira Mora Klotzberg
Directora del área



FORM-085 FICHA TÉCNICA DE SEGUIMIENTO DE INDICADORES 2024
DE GESTIÓN O ESTRATÉGICO



PIAR / EJE TRANSVERSAL: III - Salud
TEMA DE DESARROLLO: Salud y bienestar incluyente
PROGRAMA PRESUPUESTARIO: 0203030 Prevención médica para la comunidad
PROYECTO: 0203030001 Promoción de la salud

OBJETIVO DEL PROGRAMA PRESUPUESTARIO: Implementación de promoción, prevención y cuidado de la salud pública para contribuir a la disminución de enfermedades y mantener un buen estado de salud de la población municipal.

DEPENDENCIA GENERAL: III - Salud
DEPENDENCIA AUXILIAR: III - Atención a la Salud

ESQUEMA DEL INDICADOR

NOMBRE DEL INDICADOR: Tasa de variación de programas o proyectos orientados al fomento de la salud y la prevención de enfermedades
FÓRMULA DEL CÁLCULO: Programas o proyectos de promoción de la salud y prevención de enfermedades ejecutados en el año actual (programas o proyectos de promoción de la salud y prevención de enfermedades)
INTERPRETACIÓN: Muestra la tasa de variación de programas o proyectos orientados al fomento de la salud y la prevención de enfermedades.

DIVISIÓN QUE ATENDE: Educación
FRECUENCIA DE MEDICIÓN: Anual
DESCRIPCIÓN DEL FACTOR DE COMPARACIÓN: Programas o proyectos orientados al fomento de la salud y la prevención de enfermedades a nivel municipal.
TIPO DE INDICADOR: Estratégico

AMBITO GEOGRAFICO: Municipal
COBERTURA: Todo el municipio
LÍNEA BASE: Ejercicio Fiscal 2023

COMPORTAMIENTO DE LAS VARIABLES DURANTE EL PRIMER TRIMESTRE

VARIABLE	UNIDAD DE MEDIDA	DEFINICIÓN	META ANUAL	PRIMER TRIMESTRE				AVANCE ACUMULADO			
				PROG.	%	SEMAFORO	%	PROG.	%	SEMAFORO	%
Programas o proyectos de promoción de la salud y prevención de enfermedades ejecutados en el año actual	Campaña	Sumable	2,000	0	0.00%	0	0.00%	0	0.00%	0	0.00%
Programas o proyectos de promoción de la salud y prevención de enfermedades ejecutados en el año anterior	Campaña	Sumable	2,000	0	0.00%	0	0.00%	0	0.00%	0	0.00%

COMPORTAMIENTO DEL INDICADOR

DESCRIPCIÓN DE LA META ANUAL:

META ANUAL	PRIMER TRIMESTRE							
	AVANCE TRIMESTRAL			AVANCE ACUMULADO				
	PROG.	ACC.	1%	SEMAFORO	PROG.	ACC.	1%	SEMAFORO
1,00.00	0.00	0.00	0.00	ROJO	0.00	0.00	0.00	ROJO

DESCRIPCIÓN DE RESULTADOS Y JUSTIFICACIÓN EN CASO DE VARIACIÓN SUPERIOR A + 10 POR CIENTO RESPECTO A LO PROGRAMADO

EVALUACIÓN DEL INDICADOR

ELABORO

C. P. H. María Ximena
Ejercicio 2024



VALIDO

C. P. H. Raúl María Ximena
Director del área



FORM-085 FICHA TÉCNICA DE SEGUIMIENTO DE INDICADORES 2024
DE GESTIÓN O ESTRATÉGICO



PLAN / DE TRÁNSITO: Plan 2 Salud
TEMA DE DESARROLLO: Salud y bienestar incluyendo
PROGRAMA PRESUPUESTARIO: 0003030 Prevención médica para la comunidad
PROYECTO: 0003030001 Promoción de la salud

OBJETIVO DEL PROGRAMA PRESUPUESTARIO: Mejorar sistemas de promoción, prevención y difusión de la salud pública para contribuir a la disminución de enfermedades y mantener un buen estado de salud de la población municipal.

DEPENDENCIA GENERAL: 002 Salud
DEPENDENCIA ALIQUOTA: 103 Atención a la Salud

ESTRUCTURA DEL INDICADOR

NOMBRE DEL INDICADOR: Porcentaje de población atendida con servicios de medicina preventiva.
FÓRMULA DEL CÁLCULO: (Población municipal que presentó enfermedades crónicas no transmisibles y prevenibles y que fue atendida con servicios de salud preventiva en el año actual / Población municipal que presenta) * 100
INTERPRETACIÓN: Muestra el porcentaje de población atendida con servicios de medicina preventiva.
DIMENSIÓN QUE ATIENDE: Eficiencia
DESCRIPCIÓN DEL FACTOR DE COMPARACIÓN: Población atendida a nivel municipal
TIPO DE INDICADOR: Estratégico
AMBITO GEOGRÁFICO: Municipal
COBERTURA: Todo el municipio
UNTA BASE: Gestión Fiscal 2022

COMPORTAMIENTO DE LAS VARIABLES DURANTE EL PRIMER TRIMESTRE

propósito

VARIABLE	UNIDAD DE MEDIDA	ORIENTACIÓN	META ANUAL	AVANCE TRIMESTRAL				AVANCE ACUMULADO			
				PROG.	%	ACUM.	%	PROG.	%	ACUM.	%
Población municipal que presentó enfermedades crónicas no transmisibles y prevenibles y que fue atendida con servicios de salud preventiva en el año actual	Personas	Sumable	98000	0	0.00%	0	0.00%	0	0.00%	0	0.00%
Población municipal que presenta enfermedades crónicas no transmisibles y prevenibles y que fue atendida con servicios de salud preventiva en el año	Personas	Sumable	98000	0	0.00%	0	0.00%	0	0.00%	0	0.00%

COMPORTAMIENTO DEL INDICADOR

DESCRIPCIÓN DE LA META ANUAL

META ANUAL	PRIMER TRIMESTRE							
	AVANCE TRIMESTRAL				AVANCE ACUMULADO			
PROG.	ALC.	EPS	SEMÁFORO	PROG.	ALC.	EPS	SEMÁFORO	
0.00	0.00	0.00	ROJO	0.00	0.00	0.00	ROJO	

DESCRIPCIÓN DE RESULTADOS Y JUSTIFICACIÓN EN CASO DE VARIACIÓN SUPERIOR A + 30 POR CIENTO RESPECTO A LO PROGRAMADO

VALUACIÓN DEL INDICADOR

DIBUJÓ

C. Ivonne Mercedes Avila
Ejecuta administrativa



REVISÓ

C. T. N. Fadi Mora Yasthuar
Director del área



FORM-08b FICHA TÉCNICA DE SEGUIMIENTO DE INDICADORES 2024
DE GESTIÓN ESTRATÉGICO



PLAZA / DE TRANSVERSAL: Plan 2.0004
TEMA DE DESARROLLO: Salud e bienestar incluyente
PROGRAMA PRESUPUESTARIO: 0000001 Prevención médica para la comunidad
PROYECTO: 00000010001 Promoción de la salud

OBJETIVO DEL PROGRAMA PRESUPUESTARIO: Incluye acciones de promoción, prevención y difusión de la salud pública para contribuir a la disminución de enfermedades y mantener un buen estado de salud de la población municipal.

DEPENDENCIA GENERAL: 02 Salud
DEPENDENCIA RUBRICA: 153 Atención a la salud

TÍTULO TEMÁTICO DEL INDICADOR:
NOMBRE DEL INDICADOR: Porcentaje de campañas de promoción de la salud y prevención de enfermedades realizadas.
FORMULA DEL CÁLCULO: (Campañas de promoción de la salud y prevención de enfermedades realizadas / Campañas de promoción de la salud y prevención de enfermedades programadas) * 100
INTERPRETACIÓN: Muestra el porcentaje de campañas de promoción de la salud y prevención de enfermedades realizadas.
DIMENSIÓN QUE ATIENDE: Eficiencia
DESCRIPCIÓN DEL FACTOR DE COMPARACIÓN: Campañas de promoción de la salud y prevención de enfermedades. TIPO DE INDICADOR: Anual
ABRIGO DECOMARVAL: Municipal
COBERTURA: Todo el municipio
LÍNEA BASE: Decisión fiscal 2023

COMPORTAMIENTO DE UN VARIANTE DURANTE EL PRIMER TRIMESTRE

VARIANTE	UNIDAD DE MEDIDA	INDICACIÓN	META ANUAL	AVANCE TRIMESTRAL				AVANCE ACUMULADO			
				PROG.	%	ALCAN.	%	PROG.	%	ALCAN.	%
Campañas de promoción de la salud y prevención de enfermedades realizadas	Campaña	Sumable	2	0	0.00%	0	0.00%	0	0.00%	0	0.00%
Campañas de promoción de la salud y prevención de enfermedades programadas	Campaña	Sumable	2	0	0.00%	0	0.00%	0	0.00%	0	0.00%

COMPORTAMIENTO DEL INDICADOR

DESCRIPCIÓN DE LA META ANUAL:

META ANUAL	PRIMER TRIMESTRE							
	AVANCE TRIMESTRAL				AVANCE ACUMULADO			
	PROG.	ALC.	OPN.	SEÑALADO	PROG.	ALC.	OPN.	SEÑALADO
100.00	0.00	0.00	0.00	0.00	0.00	0.00	0.00	0.00

DESCRIPCIÓN DE RESULTADOS Y JUSTIFICACIÓN EN CASO DE VARIACIÓN SUPERIOR A +/- 30 POR CIENTO RESPECTO A LO PROGRAMADO

EVALUACIÓN DEL INDICADOR

ILUSTRADO
C. Tania Rodríguez
Iniciadora del Proyecto



DIRIGIDO
C. P. IL. Raúl Muñoz Rodríguez
Director del Área



PRIM-086 FICHA TÉCNICA DE SEGUIMIENTO DE INDICADORES 2024
DE GESTIÓN O ESTRATÉGICO



ÁREA / INTERSECTORIAL: P14 - Salud
TEMA DE DESARROLLO: Salud e Intersectorialidad
PROGRAMA PRESUPUESTARIO: 0203021 Prevención médica para la comunidad
PROYECTO: 020302201 Promoción de la salud

OBJETIVO DEL PROGRAMA PRESUPUESTARIO: Fomentar acciones de promoción, prevención y cuidado de la salud pública para contribuir a la disminución de enfermedades y mantener un buen estado de salud de la población municipal.

DEPENDENCIA GENERAL: Salud
DEPENDENCIA ASIGNADA: Estrategia a la Salud

ESPECIFICACION DEL INDICADOR

NOMBRE DEL INDICADOR: Porcentaje de programas de prevención de la salud otorgados.
FÓRMULA DEL CÁLCULO: (Programas de prevención de la salud otorgados / programas de prevención de la salud programados a otorgar) * 100

INTERPRETACIÓN:
DIMENSIÓN/CLASIFICACIÓN: Eficacia
FRECUENCIA DE MEDICIÓN: Trimestral
DESCRIPCIÓN DEL FACTOR DE COMPARACIÓN: TPO DE INDICADOR: Gestión
AMBITO GEOGRAFICO: Municipal
CUBIERTURA: Todo el municipio
UNIDAD DE MEDIDA: Ejercicio fiscal 2024

COMPORTAMIENTO DE LAS VARIABLES DURANTE EL PRIMER TRIMESTRE

VARIABLE	UNIDAD DE MEDIDA	OPERACIÓN	META ANUAL	AVANCE TRIMESTRAL				AVANCE ACUMULADO			
				PROG.	%	ALCAN.	%	PROG.	%	ALCAN.	%
Servicios de medicina preventiva otorgados					0.00%	0	0.00%	0	0.00%	0	0.00%
Servicios de medicina preventiva programados a otorgar					0.00%	0	0.00%	0	0.00%	0	0.00%

COMPORTAMIENTO DEL INDICADOR

REALIZACIÓN DE LA META ANUAL

META ANUAL	PRIMER TRIMESTRE							
	AVANCE TRIMESTRAL				AVANCE ACUMULADO			
	PROG.	ALC.	ETN	SOMATORIO	PROG.	ALC.	ETN	SOMATORIO
0.00	0.00	0.00	0.00	0.00	0.00	0.00	0.00	0.00

DESCRIPCIÓN DE RESULTADOS Y JUSTIFICACIÓN EN CASO DE VARIACIÓN SUPERIOR A +/- 20 POR CIENTO RESPECTO A LO PROGRAMADO

EVALUACIÓN DEL INDICADOR

ELABORO

C. Juan Manuel Salas
Ejecutivo administrativo



C. Y. H. Raúl Mora Sotomayor
Director del área



FORM-08b FICHA TÉCNICA DE SEGUIMIENTO DE INDICADORES 2004
DE GESTIÓN O ESTRATÉGICO



PLAN / DE TRANSVERSAL: Plan 11 2004
TEMA DE DESARROLLO: Salud y bienestar individual
PROGRAMA PRESUPUESTARIO: 002001 Promoción médica para la comunidad
PROYECTO: 002001001 Promoción de la salud

OBJETIVO DEL PROGRAMA PRESUPUESTARIO:

Incluir acciones de promoción, prevención y difusión de la salud pública para contribuir a la disminución de enfermedades y mantener un buen estado de salud de la población municipal.

DEPENDENCIA GENERAL: DCS Salud
DEPENDENCIA ASIGNADA: DSA Atención a la Salud

TÍTULO DEL INDICADOR

NOMBRE DEL INDICADOR: Porcentaje de dosis de biológicos aplicados en los meses de seguridad.
FÓRMULA DEL CÁLCULO: Dosis de biológicos aplicados / Dosis de biológicos programados para aplicar * 100
INTERPRETACIÓN: Eficiencia
DIMENSIÓN QUE ATENDE: Eficiencia
DESCRIPCIÓN DE FACTOR DE COMPARACIÓN: FRECUENCIA DE MEDICIÓN: Trimestral
AMBITO GEOGRÁFICO: Tipo DE INDICADOR: Gestión
COBERTURA: Gestión
LÍNEA BASE:

COMPORTAMIENTO DE LAS VARIABLES DURANTE EL PRIMER TRIMESTRE

VARIABLE	UNIDAD DE MEDIDA	OPERACIÓN	META ANUAL	AVANCE TRIMESTRAL			AVANCE ACUMULADO				
				PROG.	%	ACUM.	PROG.	%	ACUM.		
Dosis de biológicos aplicados					0.00%	0	0.00%	0	0.00%	0	0.00%
Dosis de biológicos programados para aplicar					0.00%	0	0.00%	0	0.00%	0	0.00%

COMPORTAMIENTO DEL INDICADOR

DESCRIPCIÓN DE LA META ANUAL:

META ANUAL	PRIMER TRIMESTRE							
	AVANCE TRIMESTRAL			AVANCE ACUMULADO				
0.00	PROG.	ALC.	EFN.	SEMAFORO	PROG.	ALC.	EFN.	SEMAFORO
	0.00	0.00	0.00	VERDE	0.00	0.00	0.00	VERDE

DESCRIPCIÓN DE RESULTADO Y JUSTIFICACIÓN EN CASO DE VARIACIÓN SUPERIOR A + - 10 POR CIENTO RESPECTO A LO PROGRAMADO

Esta actividad está programada a partir del segundo trimestre

EVALUACIÓN DEL INDICADOR

Esta actividad está programada a partir del segundo trimestre

ELABORÓ

Cristóbal Rodríguez Andía
Ejecutivo administrativo



REVISÓ

C.F.H. Raúl Vera Rodríguez
Director del área



FORM-086 FICHA TÉCNICA DE SEGUIMIENTO DE INDICADORES 2014
DE GESTIÓN O ESTRATÉGICO



PLAN / DE TRANSVERSAL: Plan de Salud
TEMA DE DESARROLLO: Salud comunitaria e intervención
PROGRAMA PRESUPUESTARIO: 0000210 Prevención médica para la comunidad
PROYECTO: 0000310201 Promoción de la salud

OBJETIVO DEL PROGRAMA PRESUPUESTARIO:

Incluir acciones de promoción, prevención y difusión de la salud pública para contribuir a la eliminación de enfermedades y mantener un buen estado de salud de la población municipal.

DEPENDENCIA GENERAL:
DEPENDENCIA ALGORITMICA:

00 Salud
 150 Atención a la Salud

ESTRUCTURA DEL SEGUIMIENTO:

NOMBRE DEL INDICADOR:
FÓRMULA DEL CÁLCULO:
INTERPRETACIÓN:
DIMENSIÓN CUALITATIVA:
DESCRIPCIÓN DEL FACTOR DE COMPARACIÓN:
AMBITO GEOGRAFICO:
CONTINUIDAD:
LÍNEA BASE:

Porcentaje de actividades distribuidas para la promoción de la salud y prevención de enfermedades.
 (Indicativo para la promoción de la salud y prevención de enfermedades distribuidos / (Indicativo para la promoción de la salud) y prevención de enfermedades.
 Eficiencia
 Frecuencia de medición: Trimestral / Gestión
 Tipo de indicador: Municipal
 Toda el municipio
 Ejercicio Fiscal 2013

COMPORTAMIENTO DE LAS PARÁMETROS DURANTE EL PRIMER TRIMESTRE

3.13

VARIABLE	UNIDAD DE MEDIDA	OPERACION	META ANUAL	AVANCE TRIMESTRAL			AVANCE ACUMULADO				
				PROG.	%	ACTUAL	PROG.	%	ACTUAL	%	
Indicativo para la promoción de la salud y prevención de enfermedades distribuidas.					0.00%	0	0.00%	0	0.00%	0	0.00%
Indicativo para la promoción de la salud y prevención de enfermedades programados a distribuir					0.00%	0	0.00%	0	0.00%	0	0.00%

COMPORTAMIENTO DEL INDICADOR

DESCRIPCIÓN DE LA META ANUAL:

META ANUAL	PRIMER TRIMESTRE							
	AVANCE TRIMESTRAL				AVANCE ACUMULADO			
	PROG.	ACT.	ETG.	SEMPROG.	PROG.	ACT.	ETG.	SEMPROG.
0.00	0.00	0.00	0.00	0.00	0.00	0.00	0.00	0.00

DESCRIPCIÓN DE RESULTADOS Y JUSTIFICACIÓN EN CASO DE VARIACIÓN (ARTÍCULO 4 - 19 POR DEBIDO RESPECTO A LO PROGRAMADO)

EVALUACIÓN DEL INDICADOR

ELABORÓ:

 C. Yohán Manuel Flores
 Ejecutor administrativo



REVISÓ:

 C. Yohán Manuel Flores
 Director del área



(PbRM 08b) FICHAS TÉCNICAS DE SEGUIMIENTO DE INDICADORES DE GESTIÓN O ESTRATÉGICOS



PLAN / SUB PROGRAMAS:
TÍTULO DE DESARROLLO:
PROGRAMA PRESUPUESTARIO:
PROYECTO:

Título: Ciencia
Investación, Investigación y desarrollo
0200021 Investigación Científica
0200021110 Fortalecimiento de la investigación científica y creación de recursos humanos

Temas de la línea de acción de esta actividad de la investigación científica básica y aplicada, promoviendo el desarrollo del conocimiento científico

OBJETIVO DEL PROGRAMA PRESUPUESTARIO:

DEPENDENCIA ORGÁNICA:
DEPENDENCIA ADMINISTRATIVA:

DIRECCIÓN DE EDUCACIÓN Y CULTURA
VALLE DE CHALCO

NOMBRE DEL INDICADOR:
FÓRMULA DEL CÁLCULO:

Tasa de avance en el desarrollo de investigación aplicada
(Desarrollo de la investigación aplicada en el año actual / Desarrollo de la investigación aplicada en el año anterior) * 100
Muestra el avance de la investigación aplicada en el año actual en comparación con el año anterior

INFORMACIÓN:

DEFINICIÓN DE LA UNIDAD:

Efeca

FRECUENCIA DE MEDICIÓN:

Anual

DESCRIPCIÓN DEL FACTOR DE CORRECCIÓN:

Desarrollo de investigación a nivel municipal

TIPO DE INDICADOR:

Estratégico

ÁMBITO GEOGRÁFICO:

Municipal

COBERTURA:

Todo el municipio

LÍNEA BASE:

0 (año fiscal 2011)

COMPORTAMIENTO DE LAS VARIABLES DURANTE EL PRIMER TRIMESTRE

VARIABLE	UNIDAD DE MEDIDA	OPERACIÓN	META ANUAL	AVANCE TRIMESTRAL				AVANCE ACUMULADO			
				PROG.	%	REAL.	%	PROG.	%	REAL.	%
Desarrollo de la investigación aplicada en el año actual	Informa	Sumable	1.00	0	0.00%	0	0.00%	0	0.00%	0	0.00%
Desarrollo de la investigación aplicada en el año anterior	Informa	Sumable	0.00	0	0.00%	0	0.00%	0	0.00%	0	0.00%

COMPORTAMIENTO DEL INDICADOR

DESCRIPCIÓN DE LA META ANUAL

META ANUAL	AVANCE TRIMESTRAL				AVANCE ACUMULADO			
	PROG.	REAL.	%	SEÑALADO	PROG.	REAL.	%	SEÑALADO
0.00	0.00	0.00	0.00	SEÑALADO	0.00	0.00	0.00	SEÑALADO

DESCRIPCIÓN DE RESULTADOS Y JUSTIFICACIÓN EN CASO DE VARIACIÓN SUPERIOR A + 10 POR CIENTO RESPECTO A LO PROGRAMADO

Empty box for description of results and justification.

EVALUACIÓN DEL INDICADOR

Empty box for evaluation of the indicator.

Handwritten signature of the Director of Education and Culture.

DR. EDUARDO LÓPEZ BARRERA
DIRECTOR DE EDUCACIÓN Y CULTURA



Handwritten signature of the Director of Education and Culture.

DR. JOSÉ ANTONIO LÓPEZ BARRERA
DIRECTOR DE EDUCACIÓN Y CULTURA



(PbFM 08b) FICHAS TÉCNICAS DE SEGUIMIENTO DE INDICADORES 2014 DE GESTIÓN O ESTRATÉGICOS



PLAN / CUATRIMESTRAL:
TEMA DE DESARROLLO:
PROGRAMA PRESUPUESTARIO:
PROYECTO:

Tipo: General
Iniciativa: Investigación y Desarrollo
Ámbito de Investigación Científica
33.882.00.0001, Fomento a la investigación científica y desarrollo de recursos humanos

Contenido de los indicadores definidos a través de la investigación científica básica y aplicada, promoviendo el desarrollo del conocimiento científico

OBJETIVO DEL PROGRAMA PRESUPUESTARIO:

DEPENDENCIA CENTRAL: UNO EDUCACIÓN CULTURAL Y DEPORTES SOCIALES

DEPENDENCIA A NIVEL: IVE, Chilembú

NOMBRE DEL INDICADOR: Tasa de ejecución en el número de proyectos de investigación científica impulsados

FÓRMULA DEL CÁLCULO: (Proyectos de investigación científica impulsados en el año) / (Proyectos de investigación científica impulsados en el año anterior) * 100

INTENTACIÓN: Muestra los Proyectos de investigación científica impulsados en el año actual en comparación con el año anterior

DIMENSIONES QUANTITATIVAS: Eficiencia FRECUENCIA DE MEDICIÓN: Anual

DESCRIPCIÓN DEL FACTOR DE COMPARACIÓN: Proyectos de investigación a nivel municipal TIPO DE INDICADOR: Estratégico

ÁMBITO GOBIERNO: Municipal

COBERTURA: Todo el municipio

UNIDAD BÁSICA: Operación fiscal 2011

COMPORTAMIENTO DE LAS VARIABLES DURANTE EL SEMESTRE

INDICADOR	VARIABLE	UNIDAD DE MEDIDA	OPERACION	META ANUAL	SEMESTRE TRIMESTRAL				ANÁLISIS CUANTITATIVO			
					PROG.	%	ACUM.	%	PROG.	%	ACUM.	%
Proyectos de investigación científica impulsados en el año actual	Informe	Sumada	1	0	0.00%	0	0.00%	0	0.00%	0	0.00%	
Proyectos de investigación científica impulsados en el año anterior	Informe	Sumada	1	0	0.00%	0	0.00%	0	0.00%	0	0.00%	

COMPORTAMIENTO DEL INDICADOR

DESCRIPCIÓN DE LA META ANUAL

META ANUAL	PRIMER TRIMESTRE									
	PRIMER TRIMESTRE			SEGUNDO TRIMESTRE			SEGUNDO SEMESTRE			
	PROG.	ACC.	%	PROG.	ACC.	%	PROG.	ACC.	%	PROG.
0.00	0.00	0.00	0.00	0.00	0.00	0.00	0.00	0.00	0.00	0.00

DISTRIBUCIÓN DE RESULTADOS Y AUTENTICACIÓN (EN CASO DE VARIACIONES SUPERIORES A +10 POR CIENTO RESPECTO A LO PROGRAMADO)

Empty box for distribution of results and authentication.

EVALUACIÓN DEL INDICADOR

Empty box for evaluation of the indicator.

Handwritten signature of the Director of Education and Culture of Valparaíso.



Handwritten signature of the Director of Education and Culture of Valparaíso.

MTRO. ANTONIO JAVIER LACORTES BLANCO
DIRECCIÓN DE EDUCACIÓN Y CULTURA



PLAN DE TRANSFERENCIA:
 TEMA DE DESEMPEÑO:
 PROGRAMA PRESUPUESTARIO:
 RECURSO:

(FORM 88b) FICHAS TÉCNICAS DE SEGUIMIENTO DE INDICADORES 2024 DE GESTIÓN O ESTRATÉGICOS



Plan 1.0000
 Innovación, Investigación y Desarrollo
 0000101 Investigación Científica
 00001010001 Fomento a la investigación científica y formación de recursos humanos

Contenido de las actividades de desarrollo de la investigación científica básica (aplicada) promoviendo el desarrollo del conocimiento científico

OBJETIVO DEL PROGRAMA PRESUPUESTARIO:

DEFINICIÓN GENERAL:
 DEPENDENCIA ALBUJAL

EDUCACIÓN CULTURAL E INNOVACIÓN SOCIAL
 141 Educación

NOMBRE DEL INDICADOR:
 FÓRMULA DEL CÁLCULO:

Porcentaje de actividades con dependencias promotoras de investigación aplicada
 (Comentarios especiales con dependencias promotoras de investigación aplicada) Comentario de colaboración gestionada con las dependencias promotoras de investigación aplicada

RESOLUCIÓN:

N/A

DEPENDENCIA QUE ATENDE:

N/A

FRECUENCIA DE MEDICIÓN:

Semestral

DESCRIPCIÓN DEL FACTOR DE CORRECCIÓN:

N/A

TIPO DE MEDICIÓN:

Indicador

AMBITO GEOGRÁFICO:

N/A

CONTINENTAL:

N/A

INDICADOR:

N/A

COMPORTAMIENTO DE LAS VARIABLES DURANTE EL PRIMER TRIMESTRE

VARIABLE	UNIDAD DE MEDIDA	OPERACIÓN	META (ANUAL)	AVANCE TRIMESTRAL				AVANCE ACUMULADO				
				PROG.	REC.	EFIC.	%	PROG.	REC.	EFIC.	%	
Convenio suscritos con dependencias promotoras de investigación aplicada	Convenios	Sumable	0	0	0	0	0,00%	0	0	0,00%	0	0,00%
Convenio de colaboración gestionados con las dependencias promotoras de investigación aplicada	Convenios	Sumable	0	0	0	0	0,00%	0	0	0,00%	0	0,00%

COMPORTAMIENTO DEL INDICADOR

DESCRIPCIÓN DE LA META Y RESULTADO

META ANUAL	PRIMER TRIMESTRE				AVANCE ACUMULADO			
	PROG.	REC.	EFIC.	SEMÁFORO	PROG.	REC.	EFIC.	SEMÁFORO
0,00	0,00	0,00	0,00	VERDE	0,00	0,00	0,00	VERDE

DESCRIPCIÓN DE RIESGOS Y JUSTIFICACIÓN DE CASO DE VARIACIÓN SUPERIOR A +10 POR CIENTO RESPECTO A LO PROGRAMADO

OPINIÓN DEL RESPONSABLE

LIC. ESTEBAN RAMÍREZ
 ENCARGADO ADMINISTRATIVO



AUTORIZADO

 MRO. ANGELO WILVER LACAYECUMONT
 DIRECTOR DE EDUCACIÓN Y CULTURA



(PDM 086) FICHAS TÉCNICAS DE SEGUIMIENTO DE INDICADORES 2024 DE GESTIÓN O ESTRATÉGICOS



PLAN / EJ TRANSVERSAL:
FINO DE DESARROLLO:
PROGRAMA PRESUPUESTARIO:
VENICIO:

Plan 1.0041
Innovación, Investigación y Desarrollo
0200011 Investigación Científica
02000111001 Fomento a la investigación científica y formación de recursos humanos

Completación del nivel de acción de fomento al apoyo de la investigación científica básica (aplicada) e innovación e desarrollo del conocimiento científico

OBJETIVO DEL PROGRAMA PRESUPUESTARIO:

DEPENDENCIA GENERAL...
DEPENDENCIA ALBUM...
NOMBRE DEL INDICADOR:
FORMULA DEL CALCULO:
RESOLUCIÓN...
DEFINICIÓN DEL ATRIBUTO...
DESCRIPCIÓN DEL FACTOR DE COMPARACIÓN...
AMBITO GEOGRAFICO...
COBERTURA...
LEGA BASE...

DIRECCIÓN CULTURAL Y BIENESTAR SOCIAL
141 Educación
Porcentaje de becas para el nivel de educación básica otorgadas.
(Becas para el nivel de educación básica otorgadas / Beca por los niveles de educación básica) * 100
N/A
N/A
N/A
N/A
N/A
N/A
N/A
N/A
N/A
Frecuencia de medición: Semestral
EPO DE INDICADOR: Gestión

COMPORTAMIENTO DE LAS VARIABLES DURANTE EL PRIMER TRIMESTRE

EJERCICIO	UNIDAD DE MEDIDA	OPUNCIÓN	META / META	AVANCE TRIMESTRAL				AVANCE ACUMULADO			
				PROG.	%	LOGADA	%	PROG.	%	LOGADA	%
Becas para el nivel de educación básica otorgadas			0	0	0,00%	0	0,00%	0	0,00%	0	0,00%
Becas para los niveles de educación básica programadas			0	0	0,00%	0	0,00%	0	0,00%	0	0,00%

COMPORTAMIENTO DEL INDICADOR

DESCRIPCIÓN DE LA META FAMILIAR

META ANUAL	PRIMER TRIMESTRE			PRIMER SEMESTRE			AVANCE ACUMULADO		
	PROG.	%	EPO	PROG.	%	EPO	PROG.	%	EPO
	0,00	0,00	0,00	0,00	0,00	0,00	0,00	0,00	0,00

DESCRIPCIÓN DE LAS SITUACIONES Y JUSTIFICACIÓN EN CASO DE ANULACIÓN TEMPORAL o DEFINITIVA RESPECTO A LO PROGRAMADO

EVALUACIÓN DE RIESGO

D. ESTEBAN PARRON HERNANDEZ
DIRECTOR ADMINISTRATIVO



Ver. Bo.

DIRECCIÓN DE EDUCACIÓN Y CULTURA
VALLE DE CHALCO



(PbPM 08b) FICHAS TÉCNICAS DE SEGUIMIENTO DE INDICADORES 2018 DE GESTIÓN O ESTRATÉGICOS



FECHA DE INICIO:
TIPO DE EVALUACIÓN:
PROGRAMA PRESUPUESTARIO:
PROYECTO:

FECHA FINAL:
EVALUACIÓN: Investigación y desarrollo
EVALUACIÓN: Estudios de Investigación Científica
EVALUACIÓN: Fomento a la investigación científica y formación de recursos humanos

El propósito de estas fichas técnicas es apoyar la investigación científica básica y aplicada promoviendo el desarrollo del conocimiento científico

OBJETIVO DEL PROGRAMA PRESUPUESTARIO

INDICADOR GENERAL:
INDICADOR ESPECÍFICO:
NOMBRE DEL INDICADOR:
FORMULA DEL CÁLCULO:
INTERPRETACIÓN:
UNIDAD Y CATEGORÍA:
DESCRIPCIÓN DEL FACTOR DE COMPARACIÓN:
AMBITO GEOGRAFICO:
COBERTURA:
UNIDAD:

COMPORTAMIENTO DE LAS VARIABLES DURANTE EL PERIODO MONITOREADO

Table with 13 columns: Variable, Unidad de Medida, Operación, Meta (Plan), Procl, % (Plan), Alcan, % (Alcan), Procl, % (Procl), Alcan, % (Alcan). Rows include 'Perlas de investigación aplicadas realizadas' and 'Perlas de investigación aplicadas programadas'.

COMPORTAMIENTO DEL INDICADOR

DESCRIPCIÓN DE LA META FINAL:

Table with 10 columns: Meta Final, Procl, Alc, % (Plan), Umbral, Procl, Alc, % (Procl), Umbral. Row shows '100.00' for the final goal.

INDICACIÓN DE RESULTADOS Y APLICACIÓN EN CASO DE VARIACIÓN SUPERIOR A +/- 10 POR CIENTO RESPECTO A LO PROGRAMADO

Empty table for indicating results and application in case of variation.

EVALUACIÓN DEL INDICADOR

Empty table for indicator evaluation.

Signature of E. Pizarro



Signature of Sergio Andrés Larraín



PLM / G. TRANSVERSAL
 TEMA DE INTERÉS
 PROGRAMA PRESUPUESTARIO
 PROYECTO

(INFORME) FICHAS TÉCNICAS DE SEGUIMIENTO DE INDICADORES 2024 DE GESTIÓN O ESTRATÉGICOS



Nivel: Estatal
 Inventario: Invest. gestión y desarrollo
 Estrategia: Investigación Científica
 Objetivo: Fomentar la investigación científica y el uso de recursos humanos

Comprender las formas de acción destinadas al apoyo de la investigación científica básica y aplicada, promoviendo el desarrollo del sector científico

OBJETIVO DEL MEDIO O LA PRESUPUESTARIA

DEPENDENCIA GENERAL
 DEPENDENCIA SUBSIDIARIA

SECRETARÍA DE EDUCACIÓN, CULTURA Y DEPORTE
 D.F. Educación

NOMBRE DEL INDICADOR

Porcentaje en la realización de cursos en línea, tecnología e innovación

FÓRMULA DEL CÁLCULO

$\frac{\text{Cursos realizados}}{\text{Cursos programados}} \times 100$

INTERPRETACIÓN

Muestra el porcentaje en la realización de cursos en línea, tecnología e innovación

ENTIDAD QUE ATIENDE

Estados Unidos

FRECUENCIA DE MEDICIÓN

Trimestral

DESCRIPCIÓN DEL FACTOR DE COMPARACIÓN

Trimestre

TIPO DE INDICADOR

Objetivo

AMBITO ESTADÍSTICO

Municipio

CONJUNTAS

Todo el municipio

LINEA BASE

Enero del 2021

COMPORTAMIENTO DE LAS VARIABLES DURANTE EL PRIMER TRIMESTRE

VARIABLE	UNIDAD DE MEDIDA	OPERACIÓN	META FINAL	PRIMER TRIMESTRE				RANGO DE MEDIDA			
				PROG.	%	ACTUAL	%	PROG.	%	ACTUAL	
Conferencias sobre ciencia, tecnología e innovación realizadas			3	0	0.00%	0	0.00%	0	0.00%	0	0.00%
Conferencias en ciencia, tecnología e innovación programadas			3	0	0.00%	0	0.00%	0	0.00%	0	0.00%

COMPORTAMIENTO DEL INDICADOR

DESCRIPCIÓN DE LA ENTIDAD QUE

META ANUAL	PRIMER TRIMESTRE							
	PROG.	M.C.	87%	80%	PROG.	87%	80%	87%
0.00	0.00	0.00	0.00	0.00	0.00	0.00	0.00	0.00

DETERMINACIÓN DE SEMEJANZA Y DIFERENCIA EN CASO DE VARIACIÓN SUPERIOR A 10 POR CIENTO RESPECTO A LO PROGRAMADO

--

EVALUACIÓN DEL INDICADOR

--





FICHA TÉCNICA DE SEGUIMIENTO DE INDICADORES 2014 DE GESTIÓN O ESTRATÉGICOS



PLAN / ENTRENAMIENTO:
TÍTULO DE DESARROLLO:
PROGRAMA PRESUPUESTARIO:
PROYECTO:

Nº: 1 (2014)
Iniciativa: Investigación y desarrollo
OBJETO DE Investigación Científica
OBJETO DE Investigación Científica y formación de recursos humanos

Comparte la línea de acción destinada al apoyo de la investigación científica básica y aplicada (desarrollo de la ciencia básica en el área de la ciencia)

OBJETIVO DE INICIATIVA PRESUPUESTARIA

DIRECCION GENERAL:
DIRECCION ADJUNTA:

DGO EDUCACION CULTURAL Y RECREATIVA SOCIAL
D1 Educación

NOMBRE DEL INDICADOR:

Porcentaje de ejecución con el COMACYT y/o COMECYT para el desarrollo de proyectos de investigación

FÓRMULA DEL CÁLCULO:

Sección de vinculación realizadas con el COMACYT y/o COMECYT para el desarrollo de proyectos de investigación / Sección de vinculación programadas con el COMACYT y/o COMECYT para el desarrollo de proyectos de investigación / 100

DESCRIPCIÓN:

Muestra el porcentaje de ejecución con el COMACYT y/o COMECYT para el desarrollo de proyectos de investigación

DIMENSION QUE ATENDE

De área

FECHA DE MEDICIÓN:

General

AMBITO GEOGRAFICO

Municipal

TIPO DE INDICADOR:

Calidad

CUBIERTURA

Todo el territorio

UNIDAD BÁSICA

Trimestre fiscal 2014

COMPORTAMIENTO DE LAS VARIABLES DURANTE EL TRIMESTRE

VARIABLE	UNIDAD DE MEDICIÓN	OPERACIÓN	META TRIMESTRAL	SITUACIÓN TRIMESTRAL			AVANCE CUANTITATIVO				
				PROG.	N.	ALCAN.	N.	PROG.	N.	ALCAN.	
Sección de vinculación realizadas con el COMACYT y/o COMECYT para el desarrollo de proyectos de investigación			0	0	1.00%	0	0.00%	0	0.00%	0	0.00%
Sección de vinculación programadas con el COMACYT y/o COMECYT para el desarrollo de proyectos de investigación			0	0	1.00%	0	0.00%	0	0.00%	0	0.00%

COMPORTAMIENTO DEL INDICADOR

DESCRIPCIÓN DE LA META ANUAL

META ANUAL	AVANCE TRIMESTRAL			AVANCE ANUAL		
	PROG.	ALC.	OP.	PROG.	ALC.	OP.
0.00	0.00	0.00	0.00	0.00	0.00	0.00

SITUACION DE REALIZACION Y AUTENTICACION EN CASO DE VARIACION SUPERIOR A +/- 10 POR CIENTO RESPECTO A LO PROGRAMADO

EMISIÓN DEL INDICADOR

[Handwritten signature]



[Handwritten signature]

MTD: AREA INVESTIGACION Y DESARROLLO
DIRECCION DE EDUCACION Y CULTURA



PLAN / DE TRABAJO:
 TEMA DE CONTROL:
 PROGRAMA PRESUPUESTAL:
 PROYECTO:

[FORM 006] FICHAS TÉCNICAS DE SEGUIMIENTO DE INDICADORES 2024 DE GESTIÓN O ESTRATÉGICAS



Nivel: LOCAL
 Dirección, Instituto y Decanato:
 0385000 Investigación Científica
 0385000001 Fomento a la investigación científica y formación de recursos humanos

Comprende las líneas de acción destinadas al apoyo de la investigación científica básica y aplicada, promoviendo el desarrollo del conocimiento científico

OBJETIVO DEL PROGRAMA PRESUPUESTAL:

DEPENDENCIA SEMEJANTE:
 DEPENDENCIA ALTERNATIVA:
 NOMBRE DEL INDICADOR:
 FÓRMULA DE CÁLCULO:
 INTERPRETACIÓN:
 DIMENSIÓN QUE ATENDE:
 DESCRIPCIÓN DEL FACTOR DE COMPARACIÓN:
 AMBITO GEOGRÁFICO:
 COBERTURA:
 UNIDAD BÁSICA:

EDUCACIÓN CULTURAL Y BIENESTAR SOCIAL
 343 Educación
 Porcentaje de vinculación con instituciones educativas para el desarrollo de los proyectos de investigación
 Vinculaciones realizadas con instituciones educativas para el desarrollo de proyectos de investigación/acciones programadas con instituciones educativas
 Muestra el porcentaje de vinculación con instituciones educativas para el desarrollo de los proyectos de investigación
 Vincula
 Frecuencia de medición:
 Trimestre
 Tipo de indicador:
 Cuantitativa
 Nacional
 Todo el territorio
 Semestre base 2021

COMPORTAMIENTO DE LOS VARIABLES DURANTE EL PRIMER TRIMESTRE

	VARIABLE	UNIDAD DE MEDIDA	OPERACIÓN	META ANUAL	PRIMER TRIMESTRE		SEGUNDO TRIMESTRE		TERCER TRIMESTRE		CUARTO TRIMESTRE	
					PROG.	%	PROG.	%	PROG.	%	PROG.	%
1.1	Vinculaciones realizadas con instituciones educativas para el desarrollo de proyectos de investigación			0	0	3,00%	0	0,00%	0	0,00%	0	0,00%
	Vinculaciones programadas con instituciones educativas			0	0	3,00%	0	0,00%	0	0,00%	0	0,00%

COMPORTAMIENTO DEL INDICADOR

DESCRIPCIÓN DE LA META FINAL:

META ANUAL	PRIMER TRIMESTRE				SEGUNDO TRIMESTRE			
	PROG.	REC.	ET%	MANEJO	PROG.	REC.	ET%	MANEJO
0,00	0,00	0,00	0,00	0,00	0,00	0,00	0,00	0,00

DESCRIPCIÓN DE RESULTADOS Y JUSTIFICACIÓN (EN CASO DE AFERENCIA SUPLENTE A LA POR QUÉ RESPECTO A LO PROGRAMADO)

RESERVA DE ESPACIO PARA LA JUSTIFICACIÓN DE RESULTADOS Y JUSTIFICACIÓN (EN CASO DE AFERENCIA SUPLENTE A LA POR QUÉ RESPECTO A LO PROGRAMADO)


 COORDINADOR GENERAL DE ADMINISTRACIÓN




 MIEMBRO ASISTENTE DE LA COMISIÓN TÉCNICA DE SEGUIMIENTO DE INDICADORES



SEAR / DE TRABAJO
 TEMA DE DESARROLLO
 PROGRAMAS PRESUPUESTALES
 PROYECTO

(FORM 086) FICHAS TÉCNICAS DE SEGUIMIENTO DE INDICADORES 2024 DE GESTIÓN O ESTRATÉGICOS



Foja 1 de 01
 Innovación, investigación y desarrollo
 E080303 Investigación Científica
 02087020303 Apoyo a la investigación científica y/o acción de recursos humanos

Comprende las líneas de acción destinadas al apoyo de la investigación científica básica y aplicada promoviendo el desarrollo del conocimiento científico

OBJETIVO DEL PROGRAMA PRESUPUESTARIO

DEPENDENCIA PRINCIPAL: EDUCACIÓN (LA TERCERA Y MINISTAR SOCIAL)
 DEPENDENCIA LOGÍSTICA: 343 Educación
 NOMBRE DEL INDICADOR: Porcentaje de vinculación con instituciones educativas de su desarrollo para los proyectos de investigación
 FORMULA DEL CÁLCULO: Vinculaciones programadas con instituciones educativas para el desarrollo de proyectos de investigación y/o formulaciones programadas con instituciones educativas / 100
 NATURALEZA: Muestra el porcentaje de vinculación con instituciones educativas para el desarrollo de los proyectos de investigación
 DIMENSIÓN DE ATENCIÓN: Educativa
 FRECUENCIA DE MEDICIÓN: Trimestral
 UNIDAD DE MEDICIÓN: Porcentaje
 AMBITO GEOGRAFICO: Municipal
 CATEGORIA: Tercer trimestre
 LINEA BVA: Ejercicio fiscal 2024

COMPORTAMIENTO DE LAS VARIABLES DURANTE EL PERÍODO TRIMESTRAL

CATEGORÍA	UNIDAD DE MEDIDA	OPINIÓN	META ANUAL	AVANCE TRIMESTRAL		AVANCE ACUMULADO	
				PROG.	%	PROG.	%
Vinculaciones programadas con instituciones educativas para el desarrollo de proyectos de investigación			0	0	3.00%	0	0.00%
Vinculaciones programadas con instituciones educativas			0	0	3.00%	0	0.00%

COMPORTAMIENTO DEL INDICADOR

DESCOMPOSICIÓN DE LA META ANUAL

META ANUAL	PERÍODO TRIMESTRAL							
	AVANCE TRIMESTRAL				AVANCE ACUMULADO			
	PROG.	REC.	ESG.	STIMATORIO	PROG.	REC.	ESG.	STIMATORIO
0.00	0.00	0.00	0.00	0.00	0.00	0.00	0.00	0.00

DESCRIPCIÓN DE RESULTADOS Y JUSTIFICACIÓN EN CASO DE VARIACIONES SUPERIORES A LA POR CIENTO RESPECTO AL PROGRAMADO

EMISIÓN DEL REPORTE

DIRECCIÓN DE EDUCACIÓN Y CULTURA
 VALLE DE CHALCO



Vic. Bn

MTR. ANA GONZÁLEZ GARCÍA
 DIRECTORA DE EDUCACIÓN - VALLE DE CHALCO



(FORM 006) FICHAS TÉCNICAS DE SEGUIMIENTO DE INDICADORES 2024 DE GESTIÓN O ESTRATÉGICOS



PLAN / DI TRANSVERSAL
TÍTULO DE DESARROLLO
PROGRAMA PROYECTIVO
INDICADOR

FOLIO 1.3044
Iniciativa, Investigación e Innovación
0900721 Investigación Científica
06001012100 Fomento a la investigación científica y formación de recursos humanos

Contiene las líneas de acción destinadas al apoyo de la investigación científica básica y aplicada, promoviendo el desarrollo del conocimiento científico

OBJETIVO DEL PROGRAMA PRESUPUESTARIO

DEPENDENCIA ORGÁNICA
DEPENDENCIA SUBSISTEMÁTICA

DIRECCIÓN CULTURAL FERIA MARÍA VICUÑA

NOMBRE DEL INDICADOR
FORMULA DEL CÁLCULO

Porcentaje de campañas realizadas entre la población para el desarrollo de proyectos e investigación
Campañas para el fomento al desarrollo de proyectos de investigación científica y/o afines al desarrollo de proyectos de investigación comprendidos 1000

INFORMACIÓN

Muestra el desarrollo de actividades con instituciones en relación con el desarrollo para los proyectos de investigación

DIMENSIÓN DEL ÁMBITO

Nacional

FRECUENCIA DE MEDICIÓN

Trimestral

ASIGNACIÓN DEL FACTOR DE CORRECCIÓN

Municipal

TIPO DE INDICADOR

Resulta

CONTABILIDAD

Facto al Municipio

LÍNEA BASE

Servicio Facto 1000

COMPORTAMIENTO DE LAS VARIABLES DURANTE EL PERÍODO TRIMESTRAL

VARIABLE	FRECUENCIA DE MEDICIÓN	OPCIÓN	META (ANUAL)	AVANCE TRIMESTRAL				AVANCE ACUMULADO			
				PROG.	%	ACTUAL	%	PROG.	%	ACTUAL	%
Campañas para el fomento al desarrollo de proyectos de investigación realizadas			0	0	2.00%	0	0.00%	0	0.00%	0	0.00%
Campañas para el fomento al desarrollo de proyectos de investigación programadas			0	0	2.00%	0	0.00%	0	0.00%	0	0.00%

COMPORTAMIENTO DE LA META ANUAL

DESCRIPCIÓN DE LA META ANUAL

META ANUAL	PERÍODO TRIMESTRAL							
	PROG.	ACT.	%	SEMAFORO	PROG.	ACT.	%	SEMAFORO
0.00	0.00	0.00	0.00	ROJO	0.00	0.00	0.00	ROJO

DESCRIPCIÓN DE RIESGOS Y JUSTIFICACIÓN EN CASO DE VARIACIÓN SUPERIOR A +/- 30 POR CIENTO RESPECTO A LO PROGRAMADO

OPINIÓN DEL BENEFICARIO


VICEDIRECTOR UNIDAD ADMINISTRATIVA
VICARIO ADMINISTRATIVO




VICEDIRECTOR UNIDAD ADMINISTRATIVA
VICARIO ADMINISTRATIVO



(PNRM 08b) FICHAS TÉCNICAS DE SEGUIMIENTO DE INDICADORES 2024 DE GESTIÓN O ESTRATÉGICOS



PLAN / DE TRANSVERSALES:
TÍTULO DE DESARROLLO:
PROGRAMA PRESUPUESTARIO:
PROYECTO:

Plan 0 - Social
Iniciativa, Investigación y desarrollo:
00000201 Investigación Científica
050071202505 Fomento a la investigación científica y formación de recursos humanos

Comprende las líneas de acción destinadas al apoyo de la investigación científica básica y aplicada, promoviendo el desarrollo del conocimiento científico

OBJETIVO DEL PROGRAMA PRESUPUESTARIO:

DEPENDENCIA GENERAL: 000 EDUCACIÓN CULTURAL Y BIENESTAR SOCIAL
DEPENDENCIA ALFABICA: 143 Educación

MEMBRE DEL INDICADOR: Porcentaje de campañas entre estudiantes para el desarrollo de proyectos de investigación dirigidos a estudiantes
FORMULA DEL CALCULO: (Campañas de fomento al desarrollo de proyectos de investigación dirigidos a estudiantes) / (Campañas de fomento al desarrollo de proyectos de investigación dirigidos a estudiantes programadas) * 100

INTERPRETACIÓN: Muestra el porcentaje de campañas entre estudiantes por el desarrollo de proyectos de investigación
DIRECCIÓN DEL ATENCIÓN: Oficina
PRESENCIA DE MEDICIÓN: Trimestral
TIPO DE MEDICIÓN: Cuatrimestral
AMBITO GEOGRAFICO: Municipal
COBERTURA: Todo el municipio
LEGA BASE: Oficina Fiscal 1237

COMPORTAMIENTO DE LAS VARIABLES DURANTE EL PERÍODO TRIMESTRAL

VARIABLE	UNIDAD DE MEDIDA	OPERACION	META ANUAL	EJERCICIO TRIMESTRAL				AVANCE ACUMULADO			
				PROG.	%	REALIZ.	%	PROG.	%	REALIZ.	%
Campañas de fomento al desarrollo de proyectos de investigación dirigidos a estudiantes			0	0	0.00%	0	0.00%	0	0.00%	0	0.00%
Campañas de fomento al desarrollo de proyectos de investigación dirigidos a estudiantes programadas			0	0	0.00%	0	0.00%	0	0.00%	0	0.00%

COMPORTAMIENTO DEL INDICADOR

DESCRIPCIÓN DE LA META Y FUENTE

META ANUAL	PRIMER TRIMESTRE				SEGUNDO TRIMESTRE			
	PROG.	REAL.	%	SEÑALADO	PROG.	REAL.	%	SEÑALADO
0.00	0.00	0.00	0.00	0.00	0.00	0.00	0.00	0.00

DESCRIPCIÓN DE RESULTADOS Y JUSTIFICACIÓN EN CASO DE VARIACIÓN SUPERIOR A +30 POR CIENTO RESPECTO A LO PROGRAMADO

VARIACIÓN DEL INDICADOR

[Handwritten signature]
COORDINADOR GENERAL DE ADMINISTRACIÓN



[Handwritten signature]
MIVEL ANGLER LARREA BELMONTE
DIRECTOR DE EDUCACIÓN Y CULTURA



FORM 006) FICHAS TÉCNICAS DE SEGUIMIENTO DE INDICADORES 2024 DE GESTIÓN O ESTRATÉGICOS



PLAZA/ EL TRAMVIERO;
TEMA DE DESARROLLO:
PROGRAMA PRESUPUESTARIO:
PROYECTO:

Tipo: Social
Innovación, investigación y desarrollo
0000001 Investigación Científica
0000000001 Fomento a la investigación científica y formación de recursos humanos

Contempla la línea de acción destinada al apoyo de la investigación científica básica y aplicada, promoviendo el desarrollo de conocimientos científicos

OBJETIVO DEL PROGRAMA PRESUPUESTARIO:

DEPENDENCIA GENERAL: 000 EDUCACIÓN CULTURAL Y BIENESTAR SOCIAL

DEPENDENCIA SUBSIDIARIA: 001 Educación

NOMBRE DEL INDICADOR: Porcentaje de becas para el desarrollo de investigación a la gestión
FÓRMULA DEL CÁLCULO: $(\text{Becas otorgadas} \div \text{la población del municipio que desarrolla investigación}) \times 100$

INTERPRETACIÓN: Muestra el Porcentaje de becas para el desarrollo de investigación otorgadas
DIMENSIÓN QUE ATIENDE: Eficiencia
DESCRIPCIÓN DEL FACTOR DE COMPARACIÓN: FRECUENCIA DE MEDICIÓN: Trimestral
AMBITO GEOGRÁFICO: Municipal TIPO DE INDICADOR: Cuantitativo

PROGRAMA: Municipal
CÓDIGO: 0000000001
LÍNEA BASE: Devolución Focal 2023

COMPORTAMIENTO DE LAS VARIABLES DURANTE EL PRIMER TRIMESTRE

VARIABLE	UNIDAD DE MEDIDA	OPERACIÓN	META ANUAL	PRIMER TRIMESTRE				PRIMER SEMESTRE			
				PROG.	N.	ALCAN.	N.	PROG.	N.	ALCAN.	N.
Becas otorgadas a la población del municipio que desarrolla investigación			0	0	0.00%	0	0.00%	0	0.00%	0	0.00%
Total de becas otorgadas			0	0	0.00%	0	0.00%	0	0.00%	0	0.00%

COMPORTAMIENTO DEL INDICADOR

DESCRIPCIÓN DE LA META ANUAL

META ANUAL	PRIMER TRIMESTRE				PRIMER SEMESTRE			
	PROG.	ALC.	EPN	SEMÁFORO	PROG.	ALC.	EPN	SEMÁFORO
0.00	0.00	0.00	0.00	ROJO	0.00	0.00	0.00	ROJO

DESCRIPCIÓN DE RESULTADOS Y JUSTIFICACIÓN EN CASO DE VARIACIÓN SUPERIOR A + 10 POR CIENTO RESPECTO A LO PROGRAMADO

EVALUACIÓN DEL INDICADOR

E. TORREALBA
SECRETARIO MUNICIPAL



Miro Anguillera
DIRECTOR DE EDUCACIÓN Y CULTURA



(PUNTA OB) FICHAS TÉCNICAS DE SEGUIMIENTO DE INDICADORES 2024 DE GESTIÓN O ESTRATÉGICOS



PLAN / EL TERRITORIO:
TEMA DE DESARROLLO:
PROGRAMA PRESUPUESTARIO:
PROYECTO:

Filar 1 Social
Innovación, investigación y desarrollo
Estrategia Investigación Científica
OBJETIVO: Fomentar la investigación científica y formación de recursos humanos
Componentes: líneas de acción destinadas al apoyo de la investigación científica básica y aplicada, promoviendo el desarrollo del conocimiento científico

OBJETIVO DEL PROGRAMA PRESUPUESTARIO:

DEPENDENCIA GENERAL: OEO EDUCACIÓN CULTURAL Y DEBENEFICIA SOCIAL
DEPENDENCIA AGREGADA: OEO Educación
NOMBRE DEL INDICADOR: Porcentaje de convocatorias publicadas para participar en: en ferias de ciencia, tecnología e innovación y convocatorias por publicar para participar en las ferias de ciencia, tecnología e innovación (%)
FORMULA DEL CALCULO: Muestra el Porcentaje de bases para el desarrollo de una capacitación otorgadas
DESCRIPCIÓN DEL FACTOR DE COMPARACIÓN: Eficiencia
AMBITO GEOGRAFICO: Convocatorias publicadas a nivel municipal
COBERTURA: Municipal
LINEA BASE: Todos el municipio
Servicio fiscal 2021

COMPARANDO UNO DE LAS VARIABLES DURANTE EL PRIMER TRIMESTRE

VARIABLE	UNIDAD DE MEDIDA	OPERACIÓN	META ANUAL	AVANCE TRIMESTRAL				AVANCE SEMESTRAL			
				PROG.	%	ACTUAL	%	PROG.	%	ACTUAL	%
Convocatorias publicadas para participar en las ferias de ciencia, tecnología e innovación	Gestión	Sumable	2	1	50.00%	1	100.00%	1	50.00%	1	100.00%
Total de convocatorias por publicar para participar en las ferias de ciencia, tecnología e innovación	Gestión	Sumable	2	1	50.00%	1	100.00%	1	50.00%	1	100.00%

COMPARANDO DEL INDICADOR

DESCRIPCIÓN DE LA META FINAL

META ANUAL	PRIMER TRIMESTRE							
	AVANCE TRIMESTRAL				AVANCE SEMESTRAL			
	PROG.	ACT.	%	SEMAFORO	PROG.	ACT.	%	SEMAFORO
1.00	1.00	1.00	100.00	VERDE	1.00	1.00	100.00	VERDE

SEMAFORO DE EFECTIVIDAD Y ENTREGA EN CASO DE VARIACIÓN: VERDE A = 10 POR CIENTO RESPECTO A LO PROGRAMADO

EVALUACIÓN DEL INDICADOR

M. JOSÉ ANTONIO HERNÁNDEZ
DIRECTOR ADMINISTRATIVO



Vo. An.

MRO. ANSELMO VILLALBA
DIRECTOR DE EDUCACIÓN Y CULTURA



(PMR 08b) FICHAS TÉCNICAS DE SEGUIMIENTO DE INDICADORES 2024 DE GESTIÓN O ESTRATÉGICOS



PLAN / UN TRIMESTRE (L)
TEMA DE DESARROLLO
PROGRAMA PRESUPUESTARIO
PROYECTO

Nº 1 - Social
Innovación, investigación y desarrollo
4300000 Investigación Científica
434000000 Fomento a la Investigación Científica y Desarrollo de Recursos Humanos

Comprende las horas de aula destinadas al apoyo de la investigación científica básica y aplicada, promoviendo el desarrollo del conocimiento científico

OBJETIVO DEL PROGRAMA PRESUPUESTARIO:

DEPENDENCIA GENERAL: 000 EDUCACIÓN CULTURAL Y BIENESTAR SOCIAL
DEPENDENCIA AJUDA: 340 Educación
NOMBRE DEL INDICADOR: Porcentaje de asistencias a las presentaciones de proyectos científicos desarrollados
FÓRMULA DEL CÁLCULO: Investigaciones asistidas a presentaciones de proyectos científicos desarrollados / Total de investigaciones convocadas a presentaciones de proyectos científicos (*100)
INTERPRETACIÓN: Muestra el porcentaje de asistencias a las presentaciones de proyectos científicos desarrollados
DIMENSIÓN QUE ATIENDE: Eficiencia
DESCRIPCIÓN DEL FACTOR DE COMPARACIÓN: FRECUENCIA DE MEDICIÓN: Trimestral
AMBITO GEOGRÁFICO: TPO DE INDICADOR: Anual
CATEGORÍA: Municipal
LINEA BASE: Todo el municipio
SERVICIO ASISTIDO: Servicio Social (22)

COMPORTAMIENTO DE LAS UNIDADES DURANTE EL PRIMER TRIMESTRE

UNIDAD	UNIDAD DE MEDIDA	OPERACIÓN	META ANUAL	PROG.	AVANCE TRIMESTRAL			AVANCE ACUMULADO			
					%	ALIC.	EPL	%	ALIC.	EPL	
Investigaciones asistidas a presentación de proyectos científicos desarrollados			0	0	3,00%	0	0,00%	0	0,00%	0	0,00%
Total de investigaciones convocadas a presentaciones de proyectos científicos			0	0	3,00%	0	0,00%	0	0,00%	0	0,00%

COMPORTAMIENTO DEL INDICADOR

DESCRIPCIÓN DE LA META ANUAL:

META ANUAL	PRIMER TRIMESTRE							
	PRIMER TRIMESTRE				AVANCE ACUMULADO			
	PROG.	ALIC.	EPL	SENIORADO	PROG.	ALIC.	EPL	SENIORADO
0,00	0,00	0,00	0,00	0,00	0,00	0,00	0,00	0,00

DESCRIPCIÓN DE SITUACIONES Y JUSTIFICACIÓN EN CASO DE VARIACIÓN SUPERIOR A + 10 POR CIENTO RESPECTO A LO PROGRAMADO

EVALUACIÓN DEL INDICADOR	

Handwritten signature and stamp of the administrative officer.



Handwritten signature and stamp of the Director of Education and Culture.



(FORM 006) FICHAS TÉCNICAS DE SEGUIMIENTO DE INDICADORES 2024 DE GESTIÓN O ESTRATÉGICOS



PLAZA / DE TRANSVERSA:
TITULO DE DESARROLLO:
PROGRAMA PRESUPUESTARIO:
PROYECTO:

Fila 1: Social
Innovación, Investigación y desarrollo
EJE EJECUTIVO: Investigación Científica
EJE EJECUTIVO: Fomento a la investigación científica y formación de recursos humanos
Corresponde las líneas de acción destinadas al apoyo de la investigación científica básica y aplicada, promoviendo el desarrollo del conocimiento científico

CONTEXTO DEL PROGRAMA PRESUPUESTARIO:

DEPENDENCIA GENERAL: 000 EDUCACIÓN CULTURAL Y BIENESTAR SOCIAL
DEPENDENCIA JURISDICCIONAL: 340 Educación
ACABRE DEL INDICADOR: Porcentaje de publicación de convocatorias para participar en conferencias
FÓRMULA DEL CÁLCULO: (Convocatorias publicadas para participar en conferencias) / total de convocatorias por publicar para participar en conferencias * 100
DESCRIPCIÓN: Muestra el Porcentaje de publicación de convocatorias para participar en conferencias
DIMENSIÓN QUE ATENDE: Eficiencia
DESCRIPCIÓN DEL FACTOR DE COMPARACIÓN: FRECUENCIA DE MEDICIÓN: Trimestral
AMBITO GEOGRÁFICO: Municipal TIPO DE INDICADOR: Cuantitativo
COMENTARIO: Total al municipio
LÍNEA BASE: Ejercicio fiscal 2021

COMPORTAMIENTO DE LAS VARIABLES SIGUIENTE: ÚLTIMO TRIMESTRE

VARIABLE	UNIDAD DE MEDICIÓN	OBJETIVO	META ANUAL	AVANCE TRIMESTRAL				AVANCE ACUMULADO			
				PROG.	%	SEÑAL	%	PROG.	%	SEÑAL	%
Convocatorias publicadas para participar en conferencias			0	0	0.00%	0	0.00%	0	0.00%	0	0.00%
Total de convocatorias por publicar para participar en conferencias			0	0	0.00%	0	0.00%	0	0.00%	0	0.00%

COMENTARIOS DEL INDICADOR

DESCRIPCIÓN DE LA META Y FUENTE

META ANUAL	FORMAS DE AVANCE							
	DESARROLLO TRIMESTRAL				AVANCE ACUMULADO			
	PROG.	ALC.	SEÑAL	SEÑAL	PROG.	ALC.	SEÑAL	SEÑAL
0.00	0.00	0.00	0.00	0.00	0.00	0.00	0.00	0.00

DESCRIPCIÓN DE RESULTADOS Y DISTRIBUCIÓN EN CASO DE VARIACIÓN SUPERIOR O INFERIOR RESPECTO A LO PROGRAMADO

EVALUACIÓN DEL INDICADOR

DIRECCIÓN DE REGISTRO Y CONTROL



Yo, Sr.

MTC. SHELLEY MARCELA REIMOND
DIRECCIÓN DE EVALUACIÓN Y CONTROL



(FORM 08b) FICHAS TÉCNICAS DE SEGUIMIENTO DE INDICADORES 2024 DE GESTIÓN O ESTRATÉGICOS



PLAN / LÍNEA TRANSVERSA:
TEMA DE DESARROLLO:
PROGRAMA PROYECTADO:
PROYECTO:

Plan: 0044
Educativa Involvente y de calidad
0000101 Educación básica
00001010001 Apoyos metodológicos a la educación básica

OBJETIVO DEL PROGRAMA PRESUPUESTARIO:

Lograr las acciones de apoyo tendientes al mejoramiento de los servicios de educación en los diferentes sectores de la población en: La ciudad capital, península, planicie y sector sura, conforme a los programas de estudio establecidos en el Plan y programas autorizados por la SEP, asimismo incluye las acciones de apoyo para el fortalecimiento de la formación, actualización, capacitación y profesionalización de docentes y administrativos en concordancia con las necesidades de la red educativa.

DEPENDENCIA GENERAL:

ORGANIZACIÓN CULTURAL Y BIENESTAR SOCIAL

DEPENDENCIA ALERNA:

141 Educación

NOMBRE DEL INDICADOR:

Tasa de variación en el mejoramiento de la infraestructura física educativa

FÓRMULA DEL CÁLCULO:

(Infraestructura física educativa mejorada en el año actual / Infraestructura física educativa mejorada en el año anterior) x 100

RESUMEN:

Muestra la tasa de variación en el mejoramiento de la infraestructura física educativa.

DIMENSIÓN QUE ATIENDE:

Eficiencia

FRECUENCIA DE MEDICIÓN:

Anual

DESCRIPCIÓN DEL FACTOR DE COMPARACIÓN:

Mejoramiento de la infraestructura física educativa a nivel

TIPO DE INDICADOR:

Estratégico

AMBITO GEOGRÁFICO:

Municipal

CONTRATA:

Tercera línea de crédito

LÍNEA BASE:

0 por ciento

COMPORTAMIENTO DE LAS VARIABLES SUMARIAS - PRIMER TRIMESTRE

VARIABLE	UNIDAD DE MEDIDA	OPINIÓN	META ANUAL	AVANCE TRIMESTRAL				AVANCE ACUMULADO			
				PROG.	ACT.	%	OPINIÓN	%	ACT.	%	
Infraestructura física educativa mejorada en el año actual	Infra	Satisfacción	1.00	0	0.00%	0	0.00%	0	0.00%	0	0.00%
Infraestructura física educativa mejorada en el año anterior	Infra	Satisfacción	1.00	0	0.00%	0	0.00%	0	0.00%	0	0.00%

COMPORTAMIENTO DEL BUDGETO

DESCRIPCIÓN DE LA META ANUAL

META ANUAL	PRIMER TRIMESTRE				AVANCE ACUMULADO			
	PROG.	ACT.	%	OPINIÓN	PROG.	ACT.	%	OPINIÓN
100.00	0.00	0.00	0.00	Satisfacción	0.00	0.00	0.00	Satisfacción

DESCRIPCIÓN DE RESULTADOS Y JUSTIFICACIÓN EN CASO DE VARIACIÓN SUPERIOR A + 10 POR CIENTO RESPECTO A LO PROGRAMADO

FEELBACK DE MES 2024

FEELBACK DE MES 2024
DIRECCIÓN DE EDUCACIÓN Y CULTURA
VALLE DE CHALCO



AUTORIZADO
MTRA. ANITA LAVIN JACINTO BELMONT
DIRECTORA DE EDUCACIÓN Y CULTURA



(PLAN DE) Hojas Técnicas de Seguimiento de Indicadores 2024 de Gestión o Estratégicos



PLAN Y DE TRANSVERSA:
TEMA DE DESARROLLO:
PROGRAMA PRESUPUESTARIO:
PROYECTO:

Plan L. Social
Gestión del talento y de calidad
030001 Educación básica
03000203230 Apoyo a la gestión de la educación básica

OBJETIVO DEL PROGRAMA PRESUPUESTARIO:

Dotar de los recursos de apoyo presencial e independiente de los servicios de educación en sus diferentes acciones de la población en sus niveles inicial, preescolar, primaria y secundaria conforme a los programas de estudio establecidos en el Plan y programas educativos por la MPE, así como apoyar los procesos de apoyo para el fortalecimiento de la formación, acción docente, capacitación y profesionalización de los docentes y administrativos en concordancia con las necesidades del proceso educativo.

DIRECCION GENERAL:
DIRECCION REGIONAL:

001 Dirección Cultural y Administrativa
041 Educación

NOMBRE DEL INDICADOR:

Tasa de escolarización en el número de certificaciones de escuelas dignas

FÓRMULA DEL CÁLCULO:

(Certificaciones de escuelas dignas a planteles educativos en el año actual / Certificaciones de escuelas dignas a planteles educativos en el año anterior) * 100

INTERPRETACIÓN:

Indicador de la tasa de escolarización en el número de certificaciones de escuelas dignas

DIMENSION QUE ATENDE:

Eficacia FRECUENCIA DE MEDICIÓN: Semestral

DESCRIPCIÓN DEL FACTOR DE COMPARACIÓN:

Número de certificaciones de escuelas dignas a nivel municipal. TIPO DE INDICADOR: Estratégico

AMBITO GEOGRAFICO:

Municipal

COBERTURA:

Toda el municipio

UNIDAD MON:

Dólares fiscal 2021

COMPORTAMIENTO DE LAS VARIABLES DURANTE EL PERIODO SEMESTRAL

promedio

INDICADOR	UNIDAD DE MEDICIÓN	OPCIÓN	META ANUAL	AVANCE TEMPORAL				AVANCE ACUMULADO			
				PROG.	%	PROG.	%	PROG.	%	PROG.	
Certificaciones de escuelas dignas a planteles educativos en el año actual	informe	Sumable	2	0	0.00%	0	0.00%	0	0.00%	0	0.00%
Certificaciones de escuelas dignas a planteles educativos en el año anterior	informe	Sumable	2	0	0.00%	0	0.00%	0	0.00%	0	0.00%

COMPORTAMIENTO DEL INDICADOR

DESCRIPCIÓN DE LA META A LOGRAR

META ANUAL	PRIMER TRIMESTRE			PRIMERO PERIODO				AVANCE ACUMULADO			
	PROG.	%	PROG.	PROG.	%	PROG.	%	PROG.	%	PROG.	%
2	0.00	0.00	0.00	0.00	0.00	0.00	0.00	0.00	0.00	0.00	0.00

DESCRIPCIÓN DE RESULTADOS Y ESTRATEGIA EN CASO DE VARIACIÓN SIGNIFICATIVA A LA PORCIÓN RESPECTIVA DEL PROGRAMA

DIVULGACIÓN DEL RESULTADO



ATENCION
Sr. Miguel Ángel López Utrilla, Asesor
DIRECTOR DE EDUCACIÓN Y CULTURA



(PBRM 006) FICHAS TÉCNICAS DE SEGUIMIENTO DE INDICADORES 2024 DE GESTIÓN O ESTRATÉGICOS



PLAN / DE FIANCIERAS:
TEMA DE DESARROLLO:
PROGRAMA PRESUPUESTARIO:
PROYECTO:

Plan 3 Social
Educación Inclusiva y de calidad
2050021 Educación básica
20500210101 Apoyo municipal a la educación básica

OBJETIVO DEL PROGRAMA PRESUPUESTARIO:

Dotar las escuelas de apoyo tendientes al mejoramiento de los servicios de educación en los diferentes niveles de la educación básica (preescolar, primaria y secundaria) dentro de los programas de estado, estados. Con el Plan y programas autorizados por la SEP, asimismo realizar los estudios de apoyo para el fortalecimiento de la formación, actualización, capacitación y profesionalización de docentes y administrativos en colaboración con las sociedades del pueblo educador.

DEPENDENCIA GENERAL:
DEPENDENCIA LOCAL:

GOB EDUCACIÓN CULTURAL Y BARRIOS SOCIALES
DEL Educación

NOMBRE DEL INDICADOR:

Porcentaje de planteles educativos de nivel básico mejorados

FÓRMULA DEL CÁLCULO:

(Planteles educativos de nivel básico mejorados/Planteles educativos de nivel básico programados) x 100

INTENCIONES:

Medir el porcentaje de planteles educativos de nivel básico mejorados.

DEFINICIÓN OPERATIVA:

Ente: Planteles educativos de nivel básico mejorados nivel municipal. FRECUENCIA DE MEDICIÓN: Semestral. TIPO DE INDICADOR: Estratégico

DESCRIPCIÓN DEL FACTOR DE COMPARACIÓN:

Municipal

AMBITO GEOGRAFICO:

Municipal

CONSTITUCION:

Toda municipalidad

LENGUA BASE:

Español

COMENTARIOS DE LAS VARIABLES RESUMIDAS (NOMBRE TRONCADO)

VARIABLE	UNIDAD DE MEDIDA	DESCRIPCIÓN	META (ANAL)	AVANCE TRIMESTRAL				AVANCE ANUAL			
				INDIC.	%	ALCADA	%	INDIC.	%	ALCADA	%
Planteles educativos de nivel básico mejorados	Escuelas	Semestral	5	0	0.00%	0	0.00%	0	0.00%	0	0.00%
Planteles educativos de nivel básico programados a mejorar	Escuelas	Semestral	3	0	0.00%	0	0.00%	0	0.00%	0	0.00%

COMPORTAMIENTO DEL INDICADOR

DESCRIPCIÓN DE LA META A LARGO PLAZO

META ANUAL	AVANCE TRIMESTRAL			AVANCE ANUAL			
	INDIC.	%	ALCADA	INDIC.	%	ALCADA	INDIC.
100.00	0.00	0.00	0.00	0.00	0.00	0.00	0.00

DESCRIPCIÓN DE RESULTADOS Y JUSTIFICACIÓN EN CASO DE VARIACIÓN SUPERIOR A + 30 POR CIENTO RESPECTO A LO PROGRAMADO

INDICACION DE RESULTADOS


LIC. ROBERTO DEL ROSA ARRIAGA
DIRECCIÓN ADMINISTRATIVA



AUTORIZADO:

MTR. RAFAEL RAMÍREZ LACAY
DIRECTOR DE EDUCACIÓN Y CULTURA



(FORM 88b) FICHAS TÉCNICAS DE SEGUIMIENTO DE INDICADORES 2024 DE GESTIÓN O ESTRATÉGICOS



PLAN / EJ TRANSVERSAL:
TEMA DE DESARROLLO:
PROGRAMA PRESUPUESTARIO:
PROYECTO:

Nº de Ficha:
Educación Inicial y de calidad
03000101-Muestreo técnico
030001010101- Apoyos técnicos a la educación técnica

OBJETIVO DEL PROGRAMA PRESUPUESTARIO:

Dirigir acciones de apoyo técnico al mejoramiento de los servicios de educación en los diferentes sectores de la población en sus niveles inicial, preescolar, primaria y secundaria conforme a los programas de estudio establecidos en el Plan y programas autorizados por la SEP, asimismo incluye los acciones de apoyo para el fortalecimiento de la formación, actualización, capacitación y profesionalización de docentes y administrativos en concordancia con la necesidad del proceso educativo.

DEPENDENCIA GENERAL:
DEPENDENCIA JURISDICCIONAL:

000 EDUCACIÓN CULTURAL Y SERVICIOS SOCIALES
141 Educación

NOMBRE DEL INDICADOR:

Porcentaje de mantenimiento y equipamiento a planteles educativos realizados.

FÓRMULA DEL CÁLCULO:

(Mantenimiento y equipamiento a planteles educativos realizados / Mantenimiento y equipamiento a planteles educativos programado) * 100

INTERPRETACIÓN:

Muestra el porcentaje de mantenimiento y equipamiento a planteles educativos realizados.

DIMENSIÓN QUE ATENDE:

Ejercicio FRECUENCIA DE MEDICIÓN: Semestral

DESCRIPCIÓN DEL FACTOR DE COMPARACIÓN:

Mantenimiento y equipamiento a planteles educativos realizados a nivel municipal TIPO DE INDICADOR: Gestión

AMBITO GEOGRÁFICO:

Municipal

COBERTURA:

Todo el municipio

UNIDAD BÁSICA:

Ejercicio fiscal 2023

COMPORTAMIENTO DE LAS VARIABLES DURANTE EL PRIMER TRIMESTRE

VARIABLE	UNIDAD DE MEDIDA	OPERACIÓN	META ANUAL	AVANCE TRIMESTRAL						AVANCE AL FINAL DEL PERÍODO		
				PROG.	%	ALCAN.	%	PROG.	%	ALCAN.	%	
Mantenimiento y equipamiento a planteles educativos realizados	Escuelas	Sumable	10	1	10.00%	1	100.00%	1	10.00%	1	100.00%	
Mantenimiento y equipamiento a planteles educativos programados	Escuelas	Sumable	9	1	10.00%	1	100.00%	1	20.00%	1	100.00%	

COMPORTAMIENTO DEL INDICADOR

DESCRIPCIÓN DE LA META ANUAL

META ANUAL	PRIMER TRIMESTRE							
	AVANCE TRIMESTRAL				AVANCE AL FINAL DEL PERÍODO			
	PROG.	ALC.	ETP	SEÑALADO	PROG.	ALC.	ETP	SEÑALADO
100.00	100.00	100.00	100.00	100%	100.00	100.00	100.00	100%

DESCRIPCIÓN DE RESULTADOS Y ATRIBUCIÓN EN CASO DE VARIACIÓN SUPERIOR A + 10 POR CIENTO RESPECTO A LO PROGRAMADO

EVALUACIÓN DEL INDICADOR

Empty box for evaluation details.

Handwritten signature of the administrative officer.

ENCARGADO ADMINISTRATIVO



DIRECCIÓN DE EDUCACIÓN Y CULTURA VALLE DE CHALCO SOLIDARIDAD

Handwritten signature of the director of education and culture.

DIRECTOR DE EDUCACIÓN Y CULTURA



(P&RM 08b) FICHAS TÉCNICAS DE SEGUIMIENTO DE INDICADORES 2024 DE GESTIÓN O ESTRATÉGICOS



PLAN / DE TRANSVERSAL:
 TEMA DE DESARROLLO:
 PROGRAMA PRESUPUESTARIO:
 PROYECTO:

Plan 1 Social
 Educación Inclusiva e de calidad
 COMITÉ EDUCATIVO MUNI
 COORDINACIÓN Juicio municipal a la educación básica

OBJETIVO DEL PROGRAMA PRESUPUESTARIO:

Establecer las acciones de apoyo tendientes al mejoramiento de los servicios de educación en los diferentes sectores de la población en su nivel inicial, preescolar, primario y secundaria conforme a los programas de estado establecidos en el Plan y programas autorizados por la SEP, así como incluir las acciones de apoyo para el fortalecimiento de la formación, actualización, capacitación y profesionalización de docentes y administrativos en concordancia con las necesidades del proceso educativo.

DEPENDENCIA FEDERAL:
 DEPENDENCIA ESTADAL:

000 EDUCACIÓN CULTURAL Y BIENESTAR SOCIAL
 141 Educación

NOMBRE DEL INDICADOR:
 FÓRMULA DEL CÁLCULO:
 INTERPRETACIÓN:
 DIMENSIÓN DEL ÍTEM DEL
 DESCRIPCIÓN DEL FACTOR DE COMPARACIÓN:
 AMBITO GEOGRÁFICO:
 COBERTURA:
 LÍNEA BASE:

Porcentaje de solicitudes para becas validadas.
 (Solicitudes para becas validadas / Solicitudes para becas recibidas) * 100
 Etiqueta: %
 Frecuencia de medición: Mensual
 Tipo de indicador: Cuantitativo
 Ubicación: Municipal
 Tipo de municipio: Tipo al municipio
 Dirección fiscal: DCL

COMPORTAMIENTO DE LAS VARIABLES DURANTE EL PRIMER TRIMESTRE

VARIABLE	UNIDAD DE MEDIDA	OPERACIÓN	META ANUAL	AVANCE TRIMESTRAL			AVANCE ACUMULADO				
				PROG.	%	ALCAN.	%	ALCAN.	%		
Solicitudes para becas validadas			0	0	0.00%	0	0.00%	0	0.00%	0	0.00%
Solicitudes para becas recibidas			0	0	0.00%	0	0.00%	0	0.00%	0	0.00%

COMPORTAMIENTO DEL INDICADOR

DESCRIPCIÓN DE LA META ANUAL

META ANUAL	PRIMER TRIMESTRE				AVANCE ACUMULADO			
	PROG.	ALC.	ETS	SIMAFORO	PROG.	ALC.	ETS	SIMAFORO
0.00	0.00	0.00	0.00	0.00	0.00	0.00	0.00	0.00

DESCRIPCIÓN DE RESULTADOS Y JUSTIFICACIÓN EN CASO DE VARIACIÓN SUPERIOR A +33 POR CIENTO RESPECTO A LO PROGRAMADO

Esta actividad está programada a partir del segundo trimestre

EVOLUCIÓN DEL ÍNDICE +33

Esta actividad está programada a partir del segundo trimestre

DR. JORGE MARCELO SANDOZ RODRÍGUEZ
 DIRECTOR ADMINISTRATIVO



Yo, Sr.

 MTR. ANSELMO LUIS GARCÍA BELMONTI
 DIRECTOR DE EDUCACIÓN Y CULTURA



PLAN / SUBPROGRAMA:
 TEMA DE DESARROLLO:
 PROGRAMA PRESUPUESTARIO:
 PROYECTO:

(PMM 08b) FICHAS TÉCNICAS DE SEGUIMIENTO DE INDICADORES 2024 DE GESTIÓN O ESTRATÉGICOS



Plan: Territorial

Clases y categorías contables:

0200031 Cultura y arte

0200031000 Servicios culturales

Incluye los proyectos encaminados a promover la difusión y desarrollo de las diferentes manifestaciones culturales y artísticas.

OBJETIVO DEL INDICADOR PRESUPUESTARIO:

DEPENDENCIA GENERAL:

DEPENDENCIA ADMINISTRATIVA:

NOMBRE DEL INDICADOR:

FÓRMULA DEL CÁLCULO:

INTERPRETACIÓN:

EMERGENCIA CLASIFICADA:

DESCRIPCIÓN DEL FACTOR DE COMPARACIÓN:

AMBITO GEOGRÁFICO:

COBERTURA:

LÍNEA BASE:

ORGANIZACIÓN CULTURAL Y RECREATIVA SOCIAL

150 Cultura

DEFINICIÓN DEL INDICADOR:

Tasa de variación en la realización de eventos culturales.

(Eventos culturales efectuados en el presente ejercicio / Eventos culturales efectuados en el año anterior) * 100

Muestra la tasa de variación en la realización de eventos culturales.

Eficacia

FRECUENCIA DE MEDICIÓN:

Anual

Variación en la realización de eventos culturales a nivel Municipal.

TIPO DE INDICADOR:

Estratégico

Municipal

Todo el municipio

Ejercicio fiscal 2024

COMPORTAMIENTO DE LAS VARIABLES DURANTE EL PRIMER TRIMESTRE

VARIABLE	UNIDAD DE MEDIDA	CANTIDAD	META ANUAL	AVANCE TRIMESTRAL				AVANCE ANUAL			
				PROG.	%	ACTUAL	%	PROG.	%	ACTUAL	%
Eventos culturales efectuados en el presente ejercicio	Eventos	Sumable	1.00	0	0.00%	0	0.00%	0	0.00%	0	0.00%
Eventos culturales efectuados en el año anterior	Eventos	Sumable	1.00	0	0.00%	0	0.00%	0	0.00%	0	0.00%

COMPORTAMIENTO DEL INDICADOR

DESCRIPCIÓN DE LA META VISUAL

META ANUAL	PRIMER TRIMESTRE				AVANCE ANUAL			
	PROG.	ACT.	IP%	SEMANAS	PROG.	ACT.	IP%	SEMANAS
100.00	0.00	0.00	0.00	0.00	0.00	0.00	0.00	0.00

DESCRIPCIÓN DE REQUISITOS Y ATRIBUCIONES EN CASO DE VARIACIÓN SUPERIOR A +/- 30 POR CIENTO RESPECTO A LO PROGRAMADO

Este ítem es anual por lo que se reporta al final del trimestre

EVALUACIÓN DEL INDICADOR

LIC. DANIEL MARTÍN LÓPEZ HERNÁNDEZ
 DIRECTOR ADMINISTRATIVO

DIRECCIÓN DE EDUCACIÓN
 Y CULTURA
 VALLE DE CHALCO
 SUCIEDAD
 19 años de transformación al bien

MIRELLA ISABEL MUÑOZ IZQUIERDO BELMONT
 DIRECTORA DE EDUCACIÓN Y CULTURA



PLA / 01 TRANSVIAJ
 TEMA DE DESARROLLO
 PROGRAMA PRESUPUESTARIO
 PROYECTO

(PBM 086) FICHAS TÉCNICAS DE SEGUIMIENTO DE INDICADORES 2014 DE GESTIÓN O ESTRATÉGICOS



Fila 1: Temoral
 Calidad y humanización de servicios
 00000202 Cultura y arte
 0000020203 Servicios culturales

OBJETIVO DEL PROGRAMA PRESUPUESTARIO: Incluir los proyectos y actividades a promover la difusión y desarrollo de las diferentes manifestaciones culturales y artísticas.

DEPENDENCIA GENERAL: 000 EDUCACIÓN CULTURAL Y BIENESTAR SOCIAL
 DEPENDENCIA AJUSTADA: 130 Cultura

ESTRUCTURA DEL INDICADOR

NOMBRE DEL INDICADOR: Porcentaje de población adscrita a la actividad artística y cultural
 FÓRMULA DEL CÁLCULO: (Total de asistentes, registrados en eventos culturales y artísticos municipales) / Total de la población municipal * 100
 INTERPRETACIÓN: Muestra el porcentaje de población adscrita a la actividad artística y cultural.
 DIMENSIÓN QUANTITATIVA: Escala de frecuencia de medición: Anual
 DESCRIPCIÓN DEL FACTOR DE COMPARACIÓN: Población adscrita a la actividad artística y cultural a nivel municipal. TIPO DE INDICADOR: Temológico
 AMBITO GEOGRAFICO: Municipal
 COBERTURA: Todo el municipio
 LÍNEA BASE: Ejercicio fiscal 2011

COMPORTAMIENTO DE LAS VARIABLES DURANTE EL PRIMER TRIMESTRE

VARIABLE	UNIDAD DE MEDIDA	OPERACIÓN	META ANUAL	AVANCE TRIMESTRAL				AVANCE ACUMULADO					
				PROG.	%	EFECT.	%	PROG.	%	EFECT.	%		
Total de asistentes registrados en eventos culturales y artísticos municipales	Asistentes	Corriente	1	0	0,00%	0	0,00%	0	0,00%	0	0,00%	0	0,00%
Total de la población municipal	Población	Corriente	991.731	0	0,00%	0	0,00%	0	0,00%	0	0,00%	0	0,00%

COMPORTAMIENTO DEL INDICADOR

DESCRIPCIÓN DE LA META A SEGUIR

META ANUAL	PRIMER TRIMESTRE									
	AVANCE TRIMESTRAL					AVANCE ACUMULADO				
	PROG.	ALC.	17%	EFECTIVO	PROG.	ALC.	17%	EFECTIVO	SEÑALADO	
-100,00	0,00	0,00	3,03	0,00%	0,00	0,00	0,00	0,00	0,00%	

DESCRIPCIÓN DE RESULTADOS Y JUSTIFICACIÓN EN CASO DE VARIACIÓN SUPERIOR A - 10 POR CIENTO RESPECTO A LO PROGRAMADO

Esta meta es anual por lo que se reportará en el último trimestre

EVALUACIÓN DEL RIESGO

LIC. ESTHER VILLALBA
 DIRECTORA EJECUTIVA



REVISÓ

 DIRECTORA EJECUTIVA DE DESARROLLO CULTURAL



PLA / CATEGORIAL:
 ÍTEM DE DESARROLLO:
 PROGRAMA PRESUPUESTAL:
 PROYECTO:

[PbRM 08b] FICHAS TÉCNICAS DE SEGUIMIENTO DE INDICADORES 2024 DE GESTIÓN O ESTRATÉGICOS

Nº: 3: Territorial
 Dudas y consultas es costumbre
 0204001 Cultura pa-ri
 020400101E1 Servicios culturales



OBJETIVO DEL PROGRAMA PRESUPUESTAL: Incluye los proyectos o actividades a promover la difusión y desarrollo de las diferentes manifestaciones culturales y artísticas.

DEPENDENCIA GENERAL: 000 EDUCACIÓN CULTURAL Y DIVERSIDAD SOCIAL
 DEPENDENCIA ASIGNA: 000 Cultura

ESTRUCTURA DEL INDICADOR

NOMBRE DEL INDICADOR: Porcentaje de eventos culturales y artísticos realizados.
 FÓRMULA DEL CÁLCULO: (Eventos culturales y artísticos realizados/Eventos culturales y artísticos programados)*100
 INTERPRETACIÓN: Muestra el porcentaje de eventos culturales y artísticos realizados.
 DIMENSIÓN QUE ATENDE: Eficiencia
 DESCRIPCIÓN DEL FACTOR DE COMPARACIÓN: Eventos culturales y artísticos realizados a nivel municipal.

FRECUENCIA DE MEDICIÓN: Semestral
 TIPO DE INDICADOR: Estratégico

ÁMBITO GEOGRÁFICO: Municipal
 COBERTURA: Toda el territorio
 LÍNEA BASE: Ejercicio fiscal 2021

COMPORTAMIENTO DE LOS VARIABLES DURANTE EL PRIMER TRIMESTRE

VARIABLE	UNIDAD DE MEDIDA	OPERACIÓN	META ANUAL	PRIMER TRIMESTRE			AVANCE ACUMULADO				
				PROG.	ALC.	EF.	PROG.	ALCUM.	EF.		
Eventos culturales y artísticos realizados	Eventos	Sumable	7	0	0.00%	0	0.00%	0	0.00%	0	0.00%
Eventos culturales y artísticos programados	Eventos	Sumable	7	0	0.00%	0	0.00%	0	0.00%	0	0.00%

COMPORTAMIENTO DEL INDICADOR


DESCRIPCIÓN DE LA META ANUAL

META ANUAL	PRIMER TRIMESTRE							
	AVANCE TRIMESTRAL			AVANCE ACUMULADO				
	PROG.	ALC.	EF.	SEMANAL	PROG.	ALC.	EF.	TRIMESTRAL
100.00	0.00	0.00	0.00		0.30	0.00%	0.00	


DESCRIPCIÓN DE ACCIONES Y JUSTIFICACIÓN DE CASO DE VARIACIÓN SUPERIOR A + 10 POR CIENTO RESPECTO A LO PROGRAMADO

Esta meta es se revaloró por lo que se repartieron el segundo y cuarto trimestre

EVALUACIÓN DEL DESEMPEÑO


 LIC. EDUARDO BENTON VALDIVIA
 JEFE DE SERVICIO




 MTR. ANELI GARCÍA LATORRE RAMÍREZ
 DIRECTORA DE EDUCACIÓN Y CULTURA



PLAN / DE TRANSVERSA:
 TÍTULO DE FINANCIAMIENTO:
 PROGRAMA PRESUPUESTAL:
 PROYECTO:

(FORM 005) FICHAS TÉCNICAS DE SEGUIMIENTO DE INDICADORES 2014 DE GESTIÓN O ESTRATÉGICOS



Plan 1. Territorial
 Unidades o comités de unidades
 014-0001 Cultura y arte
 014000001 Servicios culturales
 Incluye los proyectos ejecutados a promover la difusión y desarrollo de los diferentes manifestaciones culturales y artísticas.
 000 EDUCACIÓN CULTURAL Y BIENESTAR SOCIAL
 010 Cultura
ESTRUCTURA DEL INDICADOR:
 Nombre del indicador: Porcentaje de vida cultural en días naturales
 Fórmula del cálculo: (Días calendario con eventos culturales y artísticos programados / Días Calendario Natural) * 100
 Interpretación: Muestra el porcentaje de vida cultural en días naturales.
 Dimensión del efecto: Eficiencia
 Frecuencia de medición: Semestral
 Disponibilidad del factor de comparación: Vida cultural en días naturales institucional
 Tipo de indicador: Gestión
 Alcance geográfico: Municipal
 Cobertura: Todo el municipio
 Línea base: Servicio fiscal 2013

COMPORTAMIENTO DE LAS VARIABLES DURANTE EL PERÍODO TRIMESTRAL

VARIABLE	UNIDAD DE MEDIDA	DIMENSIÓN	META Y ME	PERÍODO TRIMESTRAL				VALORES ACUMULADOS			
				PREV.	ACT.	ALIC.	%	PREV.	%	ACTUAL.	%
Días calendario con eventos culturales y artísticos programados	Días	Cuantitativa	3	0	0.00%	0	0.00%	0	0.00%	0	0.00%
Días Calendario Natural	Días	Cuantitativa	364	0	0.00%	0	0.00%	0	0.00%	0	0.00%

COMPORTAMIENTO DEL BENCÍMBO

DESCRIPCIÓN DE LA META ANUAL

META ANUAL	PERÍODO TRIMESTRAL			VALORES ACUMULADOS		
	PREV.	ACT.	%	PREV.	ACT.	%
0.00	0.00	0.00	0.00	0.00	0.00	0.00

DESCRIPCIÓN DE RESULTADOS Y JUSTIFICACIÓN EN CASO DE ALCANCE SUPERIOR A... 30 POR CIENTO RESPECTO AL PROGRAMA

Esta meta es alcanzada por lo que se reportará en el siguiente y cuarto trimestre

EXECCUCIÓN DEL INDICADOR



REVISÓ

MTR. ANGEL PATRICIA RAMOS
 DIRECTOR DE EDUCACIÓN CULTURAL



PLAN / DE TRANSVERSAL:
PLAN DE DESARROLLO:
PROGRAMA PRESUPUESTARIO:
PROYECTO:

OBJETIVO DEL PROGRAMA PRESUPUESTARIO:

DEPENDENCIA CENTRAL:
DEPENDENCIA MUNICIPAL:

NOMBRE DEL INDICADOR:

FORMULA DEL CALCULO:

INTERPRETACION:

DIMENSION QUALITATIVA:

DESCRIPCION DEL FACTOR DE COMPARACION:

AMBITO GEOGRAFICO:

CONVENCION:

LINEA BASE:

(PBRM 08b) FICHAS TÉCNICAS DE SEGUIMIENTO DE INDICADORES 2024 DE GESTIÓN O ESTRATÉGICOS

Pilar 3: Territorial

Capítulo y contenido de contenidos

0000001 Cultura y arte

000000100 Servicios culturales

Incluye los proyectos encaminados a promover la difusión y desarrollo de las diferentes manifestaciones culturales y artísticas.

000 EDUCACIÓN CULTURAL Y BIENESTAR SOCIAL

130 Cultura

EXTRACTO DEL INDICADOR

Porcentaje de aprovechamiento de espacios con expresiones artísticas y culturales

Expresión con expresiones artísticas y culturales, Total de espacios susceptibles para albergar expresiones artísticas y culturales) *100

Muestra el porcentaje de aprovechamiento de espacios con expresiones artísticas y culturales.

EFICIENCIA **INDICADOR DE MEDICIÓN:**

Aprovechamiento de espacios con expresiones artísticas y culturales **TIPO DE INDICADOR:**

Severidad

Gravidad

Municipal

Toda el municipio

Ejercicio fiscal 2023

COMPONENTES DE LAS VARIABLES DURANTE EL PRIMER TRIMESTRE

VARIABLE	UNIDAD DE MEDIDA	DESCRIPCIÓN	META ANUAL	PRIMER TRIMESTRE				HASTA ACTUALIZADO				
				INDIC.	%	ALCAN.	%	INDIC.	%	ALCAN.	%	
Espacios con expresiones artísticas y culturales	Espacios	Sumable	70	30	23.57%	30	100.00%	30	20	28.57%	20	100.00%
Total de espacios susceptibles para albergar expresiones artísticas y culturales	Espacios	Sumable	70	30	23.57%	30	100.00%	30	20	28.57%	20	100.00%

4.1.3

COMPONENTES DEL INDICADOR

DESCRIPCION DE LA META ANUAL

META ANUAL	PRIMER TRIMESTRE			HASTA ACTUALIZADO		
	INDIC.	%	SÍMBOLO	INDIC.	%	SÍMBOLO
70.00	30.00	23.57	30.00	20.00	28.57	20.00

DESCRIPCION DE RESULTADOS Y JUSTIFICACION EN CASO DE VARIACION SUPERIOR A +/- 10 POR CIENTO RESPECTO A LO PROGRAMADO

Esta actividad se desarrolla de acuerdo a lo planteado

EVALUADOR DEL INDICADOR


DR. JUAN CARLOS RIVERA RIVERA
 DIRECTOR ADMINISTRATIVO



REVISO

DR. JAVIER GARCÍA MORALES
 DIRECTOR DE EDUCACIÓN Y CULTURA



(FORM 08B) FICHAS TÉCNICAS DE SEGUIMIENTO DE INDICADORES 2024 DE GESTIÓN O ESTRATÉGICOS



TÍTULO / DE TRANSVERSA:
FIN DE DESARROLLO:
PROGRAMA PROYECTO (M):
INDICADOR:

Nº: 3. Tercera
Ciudades y comarcas de desarrollo
030004 Cultura y arte
0300050301 Servicios culturales
Incluye los proyectos encaminados a promover la difusión y desarrollo de los diferentes manifestaciones culturales y artísticas.

OBJETIVO DEL PROGRAMA PRESUPUESTARIO:

DE EDUCACIÓN CULTURAL Y BENEFICIA SOCIAL
1.50 Cultura

DEPENDENCIA CENTRAL:
DEPENDENCIA ALERJEAR:

ESTRUCTURA DEL INDICADOR:

UNIDAD DEL INDICADOR:
FÓRMULA DEL CÁLCULO:
METAFRASEACIÓN:
DIRECCIÓN QUE ATIENDE:
DESCRIPCIÓN DEL FACTOR DE COMPARACIÓN:
AMBITO GEOGRÁFICO:
CONTENIDA:
LÍNEA BASE:

Porcentaje de expresiones artísticas y culturales realizadas.
(Expresiones artísticas y culturales realizadas / Solicitudes de expresiones artísticas y culturales recibidas) * 100
Muestra el porcentaje de expresiones artísticas y culturales realizadas.
Eficiencia
Expresiones artísticas y culturales realizadas a nivel municipal.
Municipal
Total el municipio
Ejercicio fiscal 2024

FRECUENCIA DE MEDICIÓN:
TIPO DE INDICADOR:

Trimestral
Cuantitativa

COMPORTAMIENTO DE LAS VARIABLES DURANTE EL PRIMER TRIMESTRE

VARIABLE	UNIDAD DE MEDIDA	OPERACIÓN	META X 100%	PRIMER TRIMESTRE 2024				PRIMER TRIMESTRE 2023			
				PROG.	%	ALCAN.	%	PROG.	%	ALCAN.	%
Expresiones artísticas y culturales realizadas	Eventos	Sumable	7	2	28.57%	3	100.00%	2	28.57%	1	100.00%
Solicitudes de expresiones artísticas y culturales recibidas	Eventos	Sumable	7	3	42.85%	2	100.00%	2	28.57%	1	100.00%

COMPORTAMIENTO DEL INDICADOR

DESCRIPCIÓN DE LA META LÍNEA BASE

META ANUAL	PRIMER TRIMESTRE				AVANCE QUINCENAL			
	PROG.	HEC.	10%	15%	PROG.	SAC	10%	15%
100.00	2.00	2.00	100.00	100.00	1.00	2.00	100.00	100.00

DESCRIPCIÓN DE RESULTADOS Y JUSTIFICACIÓN DE CADA LEVANTACIÓN SUPERIOR A 10 POR CIENTO RESPECTO A LO PROGRAMADO

Este indicador se desarrolla de acuerdo a lo planificado

EVALUACIÓN DEL PROCESO

DIRECCIÓN DE EDUCACIÓN Y CULTURA
VALLE DE CHALCO



DIRECCIÓN DE EDUCACIÓN Y CULTURA



(F6RM 006) FICHAS TÉCNICAS DE SEGUIMIENTO DE INDICADORES 3034 DE GESTIÓN O ESTRATÉGICOS



Nº: / DE TRANSFERENCIAL: Plan 1 3034

TEMA DE DESARROLLO: Desarrollo humano incluyente, distribución y libre de violencia

PROGRAMA PRESUPUESTARIO: GOBIERNO Pueblos Indígenas

PROYECTO: GOBIERNO GOBIERNO para el desarrollo de los pueblos indígenas

OBJETIVO DEL PROGRAMA PRESUPUESTARIO: Impulsar el quehacer gubernamental para impulsar el desarrollo integral de los pueblos indígenas con la participación social y el respeto a sus costumbres y tradiciones.

DEPENDENCIA GENERAL: GOB EDUCACIÓN CULTURAL Y INDUSTRIA SOCIAL

DEPENDENCIA AUXILIAR: 301 Atención a los Pueblos indígenas

ESTRUCTURA DEL INDICADOR:

NOMBRE DEL INDICADOR: Tasa de variación en la realización de eventos de carácter cultural étnico

FÓRMULA DEL CÁLCULO: (Eventos de carácter cultural étnico realizados en el año actual) / (Eventos de carácter cultural étnico realizados en el año anterior) * 100

INTERPRETACIÓN: Muestra la tasa de variación en la realización de eventos de carácter cultural étnico.

DIRECCIÓN QUE ATIENDE: Etíopea **FRECUENCIA DE MEDICIÓN:** Anual

DESCRIPCIÓN DEL FACTOR DE COMPARACIÓN: Eventos de carácter cultural a nivel municipal **TIPO DE INDICADOR:** Estratégico

AMBITO GEOGRÁFICO: Municipal

CONVENIO: Tercer municipal

LÍNEA BASE: Ejercicio Base 2015

COMPORTAMIENTO DE LAS VARIABLES DURANTE EL PRIMER TRIMESTRE

VARIABLE	UNIDAD DE MEDIDA	OPERACIÓN	META ANUAL	AVANCE TRIMESTRAL				AVANCE ACUMULADO			
				PROG.	%	ALCAN.	%	PROG.	%	ALCAN.	%
Eventos de carácter cultural étnico realizados en el año actual	Eventos	Sumable	2.00	0	0.00%	0	0.00%	0	0.00%	0	0.00%
Eventos de carácter cultural étnico realizados en el año anterior	Eventos	Sumable	2.00	0	0.00%	0	0.00%	0	0.00%	0	0.00%

COMPORTAMIENTO DEL INDICADOR

DESCRIPCIÓN DE LA META ANUAL

META ANUAL	PRIMER TRIMESTRE							
	AVANCE TRIMESTRAL				AVANCE ACUMULADO			
	PROG.	ALC.	DTN	SEÑALADO	PROG.	ALC.	DTN	SEÑALADO
2.00	0.00	0.00	0.20		0.00	0.00	0.20	

DESCRIPCIÓN DE RESULTADOS Y JUSTIFICACIÓN EN CASO DE VARIACIÓN SUPERIOR A + 33 POR CIENTO RESPECTO A LO PROGRAMADO

EVALUACIÓN DEL INDICADOR

ELABORADO:

Dr. Julio César Alarcón Salceda
Encargado Administrativo



(FORM 006) FICHAS TÉCNICAS DE SEGUIMIENTO DE INDICADORES 2024 DE GESTIÓN O ESTRATÉGICOS



PILAR / EJE TRANSVERSAL: Pilar 1: Social
TEMA DE DESARROLLO: Desarrollo humano inclusivo, de diversificación y libre de violencia
PROGRAMA PRESUPUESTARIO: 000000 Pueblos Indígenas
PROYECTO: 000000000 Concertación para el desarrollo de los pueblos indígenas
OBJETIVO DEL PROGRAMA PRESUPUESTARIO: Impulsa el quehacer gubernamental para impulsar el desarrollo integral de los pueblos indígenas con la participación social y el respeto a sus costumbres y tradiciones.
DEPENDENCIA GENERAL: 000 EDUCACIÓN CULTURAL Y BIENESTAR SOCIAL
DEPENDENCIA AUXILIAR: 101 Atención a los Pueblos Indígenas
ESTRUCTURA DEL INDICADOR:
NOMBRE DEL INDICADOR: Porcentaje de espacios de exposición y comercialización de productos artesanales locales.
FÓRMULA DEL CÁLCULO: (Espacios de exposición y comercialización de productos artesanales locales / Espacios de exposición y comercialización de productos artesanales programados) * 100
INTERPRETACIÓN: Muestra el porcentaje de espacios de exposición y comercialización de productos artesanales locales.
DIMENSION QUE ATIENDE: Eficiencia
PRESENCIA DE MEDICIÓN: Sí/No
RECONOCIÓN DEL FACTOR DE COMPARACIÓN: Espacios de exposición y comercialización a nivel municipal
TIPO DE INDICADOR: Síntesis
AMBITO GEOGRÁFICO: Municipal
COBERTURA: Todo el municipio
FECHA BASE: Ejercicio fiscal 2023

COMPORTAMIENTO DE LAS VARIABLES DURANTE EL PRIMER TRIMESTRE

VARIABLE	UNIDAD DE MEDIDA	OPERACIÓN	META ANUAL	AVANCE TRIMESTRAL				AVANCE ACUMULADO			
				PROG.	ALC.	EF%.	SEÑALADO	PROG.	ALC.	EF%.	SEÑALADO
Espacios de exposición y comercialización de productos artesanales instalados	Spaas	Sumable	4	0	0.00%	0	0.00%	0	0.00%	0	0.00%
Espacios de exposición y comercialización de productos artesanales programados	Spaas	Sumable	4	0	0.00%	0	0.00%	0	0.00%	0	0.00%

COMPORTAMIENTO DEL INDICADOR

DETERMINACIÓN DE LA META ANUAL:

META ANUAL	PRIMER TRIMESTRE							
	AVANCE TRIMESTRAL				AVANCE ACUMULADO			
	PROG.	ALC.	EF%	SEÑALADO	PROG.	ALC.	EF%	SEÑALADO
00.00	0.00	0.00	0.00		0.00	0.00%	0.00	

DESCRIPCIÓN DE RESULTADOS Y JUSTIFICACIÓN EN CASO DE VARIACIÓN SUPERIOR A + 10 POR CIENTO RESPECTO A LO PROGRAMADO

EVALUACIÓN DEL INDICADOR

[Handwritten signature]

Lt. Julio César Alarcón Valencia
Encargado Administrativo





(PRFM 086) FICHAS TÉCNICAS DE SEGUIMIENTO DE INDICADORES 2004 DE GESTIÓN O ESTRATÉGICOS



PLAN / EJE TRANSVERSALES:	Plan 1: Social		
TEMA DE DESARROLLO:	Desarrollo humano: Inequality, discrimination and violence		
PROGRAMA PRESUPUESTARIO:	0004701 Pueblos Indígenas		
PROYECTO:	00047010301 Concertación para el desarrollo de los pueblos indígenas		
OBJETIVO DEL PROGRAMA PRESUPUESTARIO:	Incluye el quehacer gubernamental para impulsar el desarrollo integral de los pueblos indígenas con la participación social y el respeto a sus costumbres y tradiciones.		
DEPENDENCIA GENERAL:	000 EDUCACIÓN CULTURAL Y BIENESTAR SOCIAL		
DEPENDENCIA AUXILIAR:	101 Alameda y los Pueblos Indígenas		
ESTRUCTURA DEL INDICADOR			
NOMBRE DEL INDICADOR:	Porcentaje de producción literaria de origen étnico		
FÓRMULA DEL CÁLCULO:	Producción literaria de origen étnico / Total de producción literaria en el municipio * 100		
INTERVALACIÓN:	N/A		
ENTIDAD QUE ATENDE:	Oficina	FRECUENCIA DE MEDICIÓN:	Trimestral
DESCRIPCIÓN DEL FACTOR DE COMPARACIÓN:	N/A	TIPO DE INDICADOR:	Genérico
ÁMBITO GEOGRÁFICO:	Municipal		
COBERTURA:	Todo el municipio		
UNTA BASE:	Código Social 2003		

COMPORTAMIENTO DE LAS VARIABLES DURANTE EL PRIMER TRIMESTRE

VARIABLE	UNIDAD DE MEDIDA	ORIGEN	META ANUAL	AVANCE TRIMESTRAL			AVANCE ACUMULADO				
				PROG.	N.	ALCAN.	N.	PROG.	N.	ALCAN.	N.
Producción literaria de origen étnico					1.00%	0	0.00%	0	0.00%	0	0.00%
Total de producción literaria en el municipio					1.00%	0	0.00%	0	0.00%	0	0.00%

COMPORTAMIENTO DEL INDICADOR

DESCRIPCIÓN DE LA META ANUAL:

META ANUAL	PRIMER TRIMESTRE							
	AVANCE TRIMESTRAL				AVANCE ACUMULADO			
	PROG.	N.	ALCAN.	SEÑALADO	PROG.	N.	ALCAN.	SEÑALADO
0.00	0.00	0.00	0.00	0.00	0.00	0.00	0.00	0.00

DESCRIPCIÓN DE RESULTADOS Y JUSTIFICACIÓN EN CASO DE VARIACIÓN SUPERIOR A +/- 30 POR CIENTO RESPECTO A LO PROGRAMADO

EVALUACIÓN DEL INDICADOR

[Signature]

Dr. Julio César Alvarado Valencia
Ejecutivo Administrativo





[F&M 08] FICHAS TÉCNICAS DE SEGUIMIENTO DE INDICADORES 2024 DE GESTIÓN O ESTRATÉGICOS



PLAN / DE TRANSVERSAL: Plan 1. Social
TEMA DE DESARROLLO: Desarrollo humano inclusivo, sin discriminación e libre de violencia
PROGRAMA PRESUPUESTARIO: CÍRCULO Pueblo Indígena
PROYECTO: CÍRCULO 02021 Diversidad para el desarrollo de las pueblos indígenas
OBJETIVO DEL PROGRAMA PRESUPUESTARIO: Impulsar el quehacer gubernamental para impulsar el desarrollo integral de los pueblos indígenas con la participación social y el respeto a sus costumbres y tradiciones.

DEPENDENCIA GENERAL: DE EDUCACIÓN CULTURAL Y SOCIEDAD SOCIAL
DEPENDENCIA AUXILIAR: DE Atención a los Pueblos Indígenas

ESTRUCTURA DEL INDICADOR:
NOMBRE DEL INDICADOR: Porcentaje en estudios e investigaciones etnográficas realizadas.
FÓRMULA DE CÁLCULO: Estudios e investigaciones etnográficas realizadas/Estudios e investigaciones etnográficas programadas*100
INTERPRETACIÓN: N/A
DIMENSIÓN QUE ATIENDE: Eficiencia **FRECUENCIA DE MEDICIÓN:** Trimestral
DESCRIPCIÓN DEL FACTOR DE COMPARACIÓN: N/A **TIPO DE MEDICIÓN:** Gestión
ÁMBITO GEOGRÁFICO: Municipal
COBERTURA: Todo el municipio
UNIDAD BASE: Servicio fiscal 2023

COMPORTAMIENTO DE LAS VARIABLES DURANTE EL PERIODO TRANSICION

VARIABLE	UNIDAD DE MEDIDA	OPORACIÓN	META ANUAL	AVANCE TRIMESTRAL				AVANCE ACUMULADO			
				PROG.	N	ALCAN.	%	PROG.	N	ALCAN.	%
Estudios e investigaciones etnográficas realizadas					0.00%	0	0.00%	0	0.00%	0	0.00%
Estudios e investigaciones etnográficas programadas					0.00%	0	0.00%	0	0.00%	0	0.00%

COMPORTAMIENTO DEL INDICADOR

DESCRIPCIÓN DE LA META ANUAL:

META ANUAL	PRIMER TRIMESTRE							
	AVANCE TRIMESTRAL				AVANCE ACUMULADO			
	PROG.	ALC.	EFN.	SEMPROD.	PROG.	ALC.	EFN.	SEMPROD.
0.00	0.00	0.00	0.00		0.00	0.00	0.00	

DESCRIPCIÓN DE RESULTADOS Y JUSTIFICACIÓN EN CASO DE VARIACIÓN SUPERIOR A + 10 POR-CIENTO RESPECTO A LO PROGRAMADO

EVALUACIÓN DEL INDICADOR

ELABORÓ

 Lic. Julio César Alvarado Velasco
 Jefe de Administración





(FORM 004) FICHAS TÉCNICAS DE SEGUIMIENTO DE INDICADORES 2014 DE GESTIÓN O ESTRATÉGICOS



PLAN / LE TRANSVERSAL

Plan 1: Social

TEMA DE DESARROLLO

Desarrollo humano: Indígenas, sin discriminación y libre de violencia

PROGRAMA PRESUPUESTARIO

0200701 Pueblos Indígenas

PROYECTO

020070101 Concertación para el desarrollo de los pueblos indígenas

OBJETIVO DEL PROGRAMA PRESUPUESTARIO

Incluir el gobierno gubernamental para impulsar el desarrollo integral de los pueblos indígenas con la participación social y el respeto a sus costumbres y tradiciones.

DEPENDENCIA GENERAL

ORGANIZACIÓN CULTURAL Y SUBJETIVA SOCIAL

DEPENDENCIA SUBORDINADA

210. Atención a los Pueblos Indígenas

DEFINICIÓN DEL INDICADOR

NOMBRE DEL INDICADOR

Porcentaje de festivales para la promoción y divulgación de la gastronomía autóctona.

FÓRMULA DEL CÁLCULO

$\frac{\text{Festivales gastronómicos autóctonos realizados}}{\text{Festivales gastronómicos autóctonos programados}} \times 100$

INTERPRETACIÓN

Muestra el porcentaje de festivales para la promoción y divulgación de la gastronomía autóctona.

DIVISIÓN QUE ATENDE

Ethnias

FRECUENCIA DE MEDICIÓN

Trimestral

DESCRIPCIÓN DEL FACTOR DE COMPARACIÓN

TIPO DE INDICADOR

Result

AMBITO GOBIERNO

COBERTURA

LEMA 2014

COMPORTAMIENTO DE LAS VARIABLES DURANTE EL PRIMER TRIMESTRE

VARIABLE	UNIDAD DE MEDIDA	OPERACIÓN	META ANUAL	AVANCE TRIMESTRAL				AVANCE ACUMULADO			
				PROG.	N.	ACTUAL	N.	PROG.	S.	ACTUAL	N.
Festivales gastronómicos autóctonos realizados						0	0.00%	0	0.00%	0	0.00%
Festivales gastronómicos autóctonos programados						0	0.00%	0	0.00%	0	0.00%

COMPORTAMIENTO DEL INDICADOR

DESCRIPCIÓN DE LA META ANUAL

META ANUAL	PRIMER TRIMESTRE				AVANCE ACUMULADO			
	PROG.	ACT.	EFN.	SEMAFORO	PROG.	ACT.	EFN.	SEMAFORO
0.00	0.00	0.00	0.00	ROJO	0.00	0.00	0.00	ROJO

DESCRIPCIÓN DE RESULTADOS Y JUSTIFICACIÓN EN CASO DE VARIACIÓN SUPERIOR A +/- 10 POR CIENTO RESPECTO A LO PROGRAMADO

Esta actividad está programada a partir del segundo trimestre

EVALUACIÓN DEL INDICADOR

Esta actividad está programada a partir del segundo trimestre

ELABORÓ

[Handwritten signature]

Lt. Adm. César Méndez Valencia
Unidad Administrativa





[FORM 086] FICHAS TÉCNICAS DE SEGUIMIENTO DE INDICADORES 2024 DE GESTIÓN O ESTRATÉGICOS



PLAN / DE TRANSVERSAL: Plan 4 Social
TEMA DE DESARROLLO: Desarrollo humano incluyente, sin discriminación y libre de violencia
PROGRAMA PRESUPUESTARIO: 0080701 Pueblos Indígenas
PROYECTO: 0080701001 Concertación para el desarrollo de los pueblos indígenas
OBJETIVO DEL PROGRAMA PRESUPUESTARIO: Fortalecer el gobierno gubernamental para impulsar el desarrollo integral de los pueblos indígenas con la participación social y el respeto a sus costumbres y tradiciones.

DEPENDENCIA GENERAL: DGO EDUCACIÓN CULTURAL Y BIENESTAR SOCIAL
DEPENDENCIA ALDEANA: (1) Atención a los Pueblos Indígenas
EXTRACTO DEL INSTRUMENTO:
INDICADOR: Porcentaje de eventos culturales autóctonos realizados
FÓRMULA DE CÁLCULO: (Eventos culturales autóctonos efectuados / Eventos culturales programados) * 100
DISTRIBUCIÓN: Muestra el porcentaje de eventos culturales autóctonos realizados.
UNIDAD DE MEDICIÓN: Frecuencia de medición: Semestral
DESCRIPCIÓN DEL FACTOR DE COMPARACIÓN: Tipo de indicador: Gestión
AMBITO GERENCIAL: Municipal
COBERTURA: Toda el municipio
BASE DE DATOS: Sistema Inicial 2024

COMPORTAMIENTO DE LAS VARIABLES DURANTE EL PRIMER TRIMESTRE

VARIABLE	UNIDAD DE MEDIDA	DIFERENCIA	META ANUAL	PRIMER TRIMESTRE				PRIMER ACUMULADO			
				PROG.	%	ALCAN.	%	PROG.	%	ALCAN.	%
Eventos culturales autóctonos efectuados	Taller	Superable	7	0	0.00%	0	0.00%	0	0.00%	0	0.00%
Eventos culturales programados	Taller	Superable	7	0	0.00%	0	0.00%	0	0.00%	0	0.00%

COMPORTAMIENTO DEL INDICADOR

DESCRIPCIÓN DE LA META ANUAL

META ANUAL	PRIMER TRIMESTRE							
	PRIMER TRIMESTRE				PRIMER ACUMULADO			
	PROG.	ALC.	%	VARIAZONO	PROG.	ALC.	%	VARIAZONO
00.00	0.00	0.00	0.00	NEG	0.00	0.00	0.00	NEG

DESCRIPCIÓN DE RESULTADOS Y JUSTIFICACIÓN EN CASO DE VARIACIÓN SUPERIOR O < - SE POR GESTO RESPECTO A LO PROGRAMADO

EVALUACIÓN DEL INDICADOR

ELABORÓ

Dr. Julio César Alarcón Valencia
Encargado Administrativo





(PbRM 05b) FICHAS TÉCNICAS DE SEGUIMIENTO DE INDICADORES 2024 DE GESTIÓN O ESTRATÉGICOS



PLAZ/SE TRANSVERSA: Pilar 2: Social

TEMA DE DESARROLLO: Respeto humano indígena, en discriminación y toma de decisiones

PROGRAMA PRESUPUESTARIO: 0060701 Pueblos Indígenas

PROYECTO: 006070302 Concentración para el desarrollo de los pueblos indígenas

OBJETIVO DEL PROGRAMA PRESUPUESTARIO: Mejorar el bienestar gubernamental para impulsar el desarrollo integral de los pueblos indígenas con la participación social y el respeto a sus costumbres y tradiciones.

DEPENDENCIA GENERAL: 000 EDUCACIÓN CULTURAL Y REVISIÓN SOCIAL

DEPENDENCIA AUXILIAR: 010 Atención a los Pueblos Indígenas

ESTRUCTURA DEL INDICADOR:

NOMBRE DEL INDICADOR: Personal de espacios destinados a comercios artesanales

FÓRMULA DEL CÁLCULO: (Espacios destinados para comercios de artesanos instalados / Espacios destinados para comercios de artesanos programados) * 100

INTERPRETACIÓN: Muestra el porcentaje de espacios destinados a comercios artesanales.

DIMENSIÓN QUE ATIENDE: Eficiencia **FRECUENCIA DE MEDICIÓN:** Trimestral

DESCRIPCIÓN DEL FACTOR DE COMPARACIÓN: Espacios para comerciantes artesanales a nivel municipal **TIPO DE INDICADOR:** Gestión

ÁMBITO GEOGRÁFICO: Municipal

COBERTURA: Todo el municipio

LEGA SAB: Servicio Base 2022

COMPORTAMIENTO DE LAS VARIABLES DURANTE EL PRIMER TRIMESTRE

VARIABLE	UNIDAD DE MEDIDA	OPERACIÓN	META ANUAL	AVANCE TRIMESTRAL				AVANCE ACUMULADO			
				PROG.	%	ALCAN.	%	PROG.	%	ALCAN.	%
Espacios destinados para comercios de artesanos instalados	Stana	Sumable	4	0	0.00%	0	0.00%	0	0.00%	0	0.00%
Espacios destinados para comercios de artesanos programados	Stana	Sumable	4	0	0.00%	0	0.00%	0	0.00%	0	0.00%

COMPORTAMIENTO DEL INDICADOR

DESCRIPCIÓN DE LA META ANUAL:

META ANUAL	PRIMER TRIMESTRE							
	AVANCE TRIMESTRAL			AVANCE ACUMULADO				
	PROG.	ALC.	EP%	PROG.	PROG.	ALC.	EP%	SEMPROG.
20.00	0.00	0.00	0.00	0.00	0.00	0.00	0.00	0.00

DESCRIPCIÓN DE RESULTADOS Y JUSTIFICACIÓN EN CASO DE VARIACIÓN SUPERIOR A + 20 POR CIENTO RESPECTO A LO PROGRAMADO

EVALUACIÓN DEL INDICADOR

ELABORÓ

M. Inés María Alcázar Pineda
Técnica Administrativa





(FORM 88B) FICHAS TÉCNICAS DE SEGUIMIENTO DE INDICADORES 2024 DE GESTIÓN O ESTRATÉGICOS



PLAN/ EJE TRANSVERSAL: Plan 1 Social
TEMA DE DESEMPEÑO: Desarrollo humano incluyente, de administración y libre de violencia
PROGRAMA/PROYECTO/ACTIVIDAD: 000001 Pueblos Indígenas
PROYECTO: 0000010101 Concertación para el desarrollo de los pueblos indígenas
OBJETIVO DEL PROGRAMA/PROYECTO/ACTIVIDAD: Incluye el quehacer gubernamental para impulsar el desarrollo integral de los pueblos indígenas con la participación social y el respeto a sus costumbres y tradiciones.

DEPENDENCIA GENERAL: 500 EDUCACIÓN CULTURAL Y BIENESTAR SOCIAL
DEPENDENCIA ASIGNADA: 153 Atención a los Pueblos Indígenas
ESTRUCTURA DEL INDICADOR:
FORMULA DEL INDICADOR: Porcentaje de Artesanos beneficiados con espacios comerciales
FÓRMULA DEL CÁLCULO: Artesanos beneficiados con espacios comerciales / Total de espacios comerciales destinados a la comercialización de artesanías indígenas * 100
INTERPRETACIÓN: Muestra el porcentaje de artesanos beneficiados con espacios comerciales
DIMENSIÓN DE LA ATENCIÓN: Ciudadana
DESCRIPCIÓN DEL NÚCLEO DE COMERCIALIZACIÓN: Artesanos beneficiados a nivel municipal
AMBITO GEOGRÁFICO: Municipal
COBERTURA: Todo el municipio
ÁREA SAJE: Servicio Social 2023
FRECUENCIA DE MEDICIÓN: Trimestral
TÍPO DE INDICADOR: Gestión

COMPORTAMIENTO DE LAS VARIABLES DURANTE EL PRIMER TRIMESTRE

VARIABLE	UNIDAD DE MEDIDA	OPERACIÓN	META ANUAL	PRIMER TRIMESTRE				ANÁLISIS ACUMULADO			
				PROG.	%	ALCAN.	%	PROG.	%	ALCAN.	%
Artesanos beneficiados con espacios comerciales	Artesanos	Sumable	20	0	0.00%	0	0.00%	0	0.00%	0	0.00%
Total de espacios comerciales destinados a la comercialización de artesanías indígenas	ESPACIOS	Sumable	20	0	0.00%	0	0.00%	0	0.00%	0	0.00%

COMPORTAMIENTO DEL INDICADOR

META ANUAL	PRIMER TRIMESTRE							
	PRIMER TRIMESTRE				ANÁLISIS ACUMULADO			
	PROG.	ALC.	%	SEÑALADO	PROG.	ALC.	%	SEÑALADO
0.00	0.00	0.00	0.00	VERDE	0.00	0.00	0.00	VERDE

SEÑALACIÓN DE RESULTADOS Y JUSTIFICACIÓN EN CASO DE VARIACIÓN SUPERIOR A +/- 30 POR CIENTO RESPECTO A LO PROGRAMADO

EVOLUCIÓN DE LOS INDICADORES

ELABORÓ

Lic. Julio César Alarcón Valencia
 Jefe Administrativo





(PERM 096) FICHAS TÉCNICAS DE SEGUIMIENTO DE INDICADORES 2024 DE GESTIÓN O ESTRATÉGICOS



PLAN / SUB TRANSVERSAL: PIR 1.0004
TERMO DE DESARROLLO: Desarrollo humano inclusivo, sin discriminación a toda la población
PROGRAMA PRESUPUESTARIO: 000701 Pueblos Indígenas
PROYECTO: 00070102.01 Concentración para el desarrollo de los pueblos indígenas
OBJETIVO DEL PROGRAMA PRESUPUESTARIO: Impulsar el bienestar gubernamental para impulsar el desarrollo integral de los pueblos indígenas con la participación social y el respeto a sus costumbres y tradiciones.

DEPENDENCIA GENERAL: 000 EDUCACIÓN CULTURAL Y SERVICIOS SOCIALES
DEPENDENCIA ASISTIDA: 020 Atención a los Pueblos Indígenas
ESTRUCTURA DEL INDICADOR:
NOMBRE DEL INDICADOR: Porcentaje de eficiencia en la promoción comunal de artesanías indígenas
FÓRMULA DEL CÁLCULO: $(\text{Total de promociones realizadas} / \text{Total de promociones y divulgaciones previstas a realizar}) * 100$
IDENTIFICACIÓN: N/A
DIMENSIONES DE ATENCIÓN: N/A
DESCRIPCIÓN DEL TIPO DE COMPARACIÓN: N/A
AMBITO GEOGRÁFICO: N/A
FRECUENCIA DE MEDICIÓN: Trimestral
TIPO DE INDICADOR: Gestión
UNIDAD BÁSICA:

COMPORTAMIENTO DE LAS VARIABLES DURANTE EL PRIMER TRIMESTRE

VARIABLE	UNIDAD DE MEDIDA	DIMENSIÓN	META ANUAL	AVANCE TRIMESTRAL				AVANCE ACUMULADO			
				PROG.	%	ALCAN.	N	PROG.	%	ALCAN.	N
Total de promociones realizadas						0	0.00%	0	0.00%	0	0.00%
Total de promociones y divulgaciones previstas a realizar						0	0.00%	0	0.00%	0	0.00%

COMPORTAMIENTO DEL INDICADOR

META ANUAL	PRIMER TRIMESTRE							
	AVANCE TRIMESTRAL				AVANCE ACUMULADO			
	PROG.	ALC.	EF%	SEÑALADO	PROG.	ALC.	EF%	SEÑALADO
0.00	0.00	0.00	0.00	SEÑALADO	0.00	0.00	0.00	SEÑALADO

DESCRIPCIÓN DE REGULACIÓN Y JUSTIFICACIÓN EN CASO DE VARIACIÓN SUPERIOR A +/- 50 POR CIENTO RESPECTO A LO PROGRAMADO

EVALUACIÓN DEL INDICADOR

ELABORÓ

Dr. Julio César Alarcón Valiente
Ejecutivo Administrativo





FORMOS) FICHAS TÉCNICAS DE SEGUIMIENTO DE INDICADORES 2024 DE GESTIÓN O ESTRATÉGICOS



PLAN / DE TRANSVERSAL: Plan 1: Social
 TEMA DE DESARROLLO: Desarrollo humano incluyente, en equidad e igualdad y libre de violencia
 PROGRAMA PRESUPUESTARIO: 0090701 Pueblos Indígenas
 PROYECTO: 0200702021 Capacitación para el desarrollo de los pueblos indígenas
 OBJETIVO DEL PROGRAMA PRESUPUESTARIO: Incluir al quehacer gubernamental para impulsar el desarrollo integral de los pueblos indígenas con la participación social y el respeto a sus costumbres y tradiciones.

DEPENDENCIA GENERAL: 000 EDUCACIÓN CULTURAL Y BIENESTAR SOCIAL
 DEPENDENCIA ALIADA: 010 Atención a los pueblos indígenas
ESTRUCTURA DEL INDICADOR
 NOMBRE DEL INDICADOR: Porcentaje de asistencia a los eventos culturales.
 FÓRMULA DEL CÁLCULO: (Asistentes a los eventos culturales / Total de asistentes esperados) * 100
 INTERPRETACIÓN: N/A
 DIMENSIÓN QUE ATIENDE: Eficiencia
 DESCRIPCIÓN DEL FACTOR DE CORRECCIÓN: N/A
 FRECUENCIA DE MEDICIÓN: Trimestral
 AMBITO GEOGRÁFICO: Municipal
 COBERTURA: Toda el municipio
 LINEA BASE: Ejercicio fiscal 2021
 TIPO DE INDICADOR: Resultado

COMPORTAMIENTO DE LAS VARIABLES DURANTE EL PRIMER TRIMESTRE

VARIABLE	UNIDAD DE MEDIDA	OPERACIÓN	META ANUAL	PRIMER TRIMESTRE				AJUSTE ACUMULADO			
				PROG.	S.	ALCAN.	%	PROG.	S.	ALCAN.	%
Asistentes a los eventos culturales					0.00%	0	0.00%	0	0.00%	0	0.00%
Total de asistentes esperados					0.00%	0	0.00%	0	0.00%	0	0.00%

COMPORTAMIENTO DEL INDICADOR

DESCRIPCIÓN DE LA META ANUAL

META ANUAL	PRIMER TRIMESTRE							
	AJUSTE TRIMESTRAL			AJUSTE ACUMULADO				
	PROG.	ALC.	EPK	SEMAFORO	PROG.	ALC.	EPK	SEMAFORO
0.00	0.00	0.00	0.00	ROJO	0.00	0.00	0.00	ROJO

DESCRIPCIÓN DE RESULTADOS Y JUSTIFICACIÓN EN CASO DE VARIACIÓN SUPERIOR A +/- 30 POR CIENTO RESPECTO A LO PROGRAMADO

EVALUACIÓN DEL INDICADOR

ELABORA

Dr. Juli César Alvaró Valencia
Encargado Administrativo





(PDEM DBE) FICHAS TÉCNICAS DE SEGUIMIENTO DE INDICADORES 2024 DE GESTIÓN O ESTRATÉGICOS



PLAZA/ EJE TRANSVERSAL: Pilar 1: Social
TEMA DE DESARROLLO: Desarrollo Humano Inclusivo, de distribución y libre de violencia
PROGRAMA PRESUPUESTARIO: 000070: Pueblos Indígenas
PROYECTO: 000070(01): Concertación para el desarrollo de los pueblos indígenas
OBJETIVO DEL PROGRAMA PRESUPUESTARIO: Impulsar el desarrollo gubernamental para impulsar el desarrollo integral de los pueblos indígenas con la participación comunal y el respeto a sus costumbres y tradiciones.

DEPENDENCIA GENERAL: D02 EDUCACIÓN CULTURAL Y BIENESTAR SOCIAL
DEPENDENCIA AUXILIAR: 001 Atención a los Pueblos Indígenas
ESTRUCTURA DEL INDICADOR:
HOMBRE DEL INDICADOR: Porcentaje de concursos de investigación etnográfica
FÓRMULA DEL CÁLCULO: (Concursos de investigación etnográfica realizados/Concursos de investigación programados) *100
INTERPRETACIÓN: Existencia
DIMENSIÓN QUE ATENDE: Frecuencia de medición: Trimestral
DESCRIPCIÓN DEL FACTOR DE COMPARACIÓN: Tipo de indicador: Gestión
AMBITO GEOGRÁFICO: Municipal
COBERTURA: Todo el municipio
LÍNEA BASE: Gestión fiscal 2013

COMPORTAMIENTO DE LAS VARIABLES DURANTE EL PRIMER TRIMESTRE

VARIABLE	UNIDAD DE MEDIDA	OPERACIÓN	META REAL	AVANCE TRIMESTRAL				AVANCE ACUMULADO			
				PROG.	%	ALCALD.	%	PROG.	%	ALCALD.	%
Concursos de investigación etnográfica realizados					1.00%	0	1.00%	0	1.00%	0	1.00%
Concursos de investigación programados					1.00%	0	1.00%	0	1.00%	0	1.00%

0

COMPORTAMIENTO DEL INDICADOR

DESCRIPCIÓN DE LA META ANUAL:

META ANUAL	PRIMER TRIMESTRE							
	AVANCE TRIMESTRAL			AVANCE ACUMULADO				
	PROG.	ALC.	EP%	PROG.	ALC.	EP%	SEMAFORO	
1.00	1.00	0.00	0.00	1.00	0.00	0.00	ROJO	

DESCRIPCIÓN DE RESULTADOS Y JUSTIFICACIÓN EN CASO DE VARIACIÓN SUPERIOR A + 30 POR CIENTO RESPECTO A LO PROGRAMADO

DESCRIPCIÓN DE RESULTADOS Y JUSTIFICACIÓN EN CASO DE VARIACIÓN SUPERIOR A + 30 POR CIENTO RESPECTO A LO PROGRAMADO

DESCRIPCIÓN DE RESULTADOS Y JUSTIFICACIÓN EN CASO DE VARIACIÓN SUPERIOR A + 30 POR CIENTO RESPECTO A LO PROGRAMADO

VALUACIÓN DEL INDICADOR

Luis Julio César Alvarado Valencia
Director Administrativo



AYUDANDO A LOS
PUEBLOS INDÍGENAS
CALLE DE LA PAZ 1000
CHALCO
SOLIDARIDAD
MAYOR
Municipio Promotor de la Integración al Territorio



(FORM 084) FICHAS TÉCNICAS DE SEGUIMIENTO DE INDICADORES 2024 DE GESTIÓN O ESTRATÉGICOS



PLAN / EJE TRANSVERSAL: Plan 3. Social
 TEMA DE INVESTIGACIÓN: Desarrollo humano inclusivo, en abstracción y libre de violencia
 PROGRAMA PRESUPUESTARIO: 030201 Pueblos Indígenas
 PROYECTO: 0302010300 Concertación para el desarrollo de los pueblos indígenas
 OBJETIVO DEL PROGRAMA PRESUPUESTARIO: Incluye el quehacer gubernamental para impulsar el desarrollo integral de los pueblos indígenas con la participación social y el respeto a sus costumbres y tradiciones.

DEPENDENCIA GENERAL: 030 EDUCACIÓN CULTURAL Y BIENESTAR SOCIAL
 DEPENDENCIA ALGORITMICA: 131 Atención a los Pueblos Indígenas

ESTRUCTURA DEL INDICADOR

NOMBRE DEL INDICADOR: Frecuencia de recepción de investigaciones
 FÓRMULA DEL CÁLCULO: Investigaciones recibidas/Investigaciones programadas *100
 INTERPRETACIÓN: N/A
 DIMENSIÓN QUE ATIENDE: Eficiencia
 FRECUENCIA DE MEDICIÓN: Trimestral
 DESCRIPCIÓN DEL FACTOR DE COMPARACIÓN: N/A
 TIPO DE INDICADOR: Gestión
 ÁMBITO GEOGRÁFICO: Municipal
 COBERTURA: Todo el municipio
 LÍNEA BASE: Estado Base 2023

COMPORTAMIENTO DE LAS VARIABLES DURANTE EL PRIMER TRIMESTRE

VARIABLE	UNIDAD DE MEDIDA	OPERACIÓN	META ANUAL	AVANCE TRIMESTRAL				AVANCE ACUMULADO			
				PROG.	N	ALCAN.	%	PROG.	N	ALCAN.	%
Investigaciones recibidas					0.00%	0	0.00%	0	0.00%	0	0.00%
Investigaciones programadas					0.00%	0	0.00%	0	0.00%	0	0.00%

COMPORTAMIENTO DEL INDICADOR

DESCRIPCIÓN DE LA META ANUAL

META ANUAL	PRIMER TRIMESTRE							
	AVANCE TRIMESTRAL				AVANCE ACUMULADO			
	PROG.	ALC.	EPN	SEÑALADO	PROG.	ALC.	EPN	SEÑALADO
030	0.00	0.00	0.00		0.00	0.00	0.00	

DESCRIPCIÓN DE RESULTADOS Y JUSTIFICACIÓN EN CASO DE VARIACIÓN SUPERIOR A + 25 POR CIENTO RESPECTO A LO PROGRAMADO

EVALUACIÓN DEL INDICADOR

Uc. César Alarcón Valencia
 Jefe Administrativo



ATENCION A LOS PUEBLOS INDÍGENAS
 VALLE DE LOS RÍOS
 Lina Delfa Torres
 Directora de Atención a los Pueblos Indígenas
 Tarma, 7 de Julio del 2024



(PMR 086) FICHAS TÉCNICAS DE SEGUIMIENTO DE INDICADORES 2024 DE GESTIÓN O ESTRATÉGICOS



PLAZ / DE TRANSVERSAL:

Nº: 1 - Serie

TEMA DE DESARROLLO:

Desarrollo humano inclusivo, sin discriminación y libre de violencia

PROGRAMA PRESUPUESTARIO:

030002 Pueblos Indígenas

PROYECTO:

03002020201 Concertación para el desarrollo de los pueblos indígenas

OBJETIVO DEL PROGRAMA PRESUPUESTARIO:

Incluir al gobierno local en el desarrollo integral de los pueblos indígenas con la participación social y el respeto a sus costumbres y tradiciones.

DEPENDENCIA GENERAL:

009 EDUCACIÓN CULTURAL Y BIENESTAR SOCIAL

DEPENDENCIA AUXILIAR:

021 Atención a los Pueblos Indígenas

ESTRUCTURA DEL INDICADOR

NOMBRE DEL INDICADOR:

Porciento en la realización de eventos gastronómicos

FÓRMULA DE CÁLCULO:

(Eventos gastronómicos realizados/Eventos gastronómicos programados)*100

INTERPRETACIÓN:

Muestra el porcentaje en la realización de eventos gastronómicos.

DIMENSIÓN QUE ATENDE:

Eficiencia

FRECUENCIA DE MEDICIÓN:

Trimestral

INDICADOR DEL FACTOR DE COMPARACIÓN:

TIPO DE INDICADOR:

Sección

ÁMBITO GEOGRÁFICO:

COMENTARIO:

LÍNEA BASE:

COMPORTAMIENTO DE LAS VARIABLES DURANTE EL PRIMER TRIMESTRE

VARIABLE	UNIDAD DE MEDIDA	OPERACIÓN	META ANUAL	AVANCE TRIMESTRAL			AVANCE ACUMULADO			
				PROG.	R.	ALCAN.	N.	PROG.	R.	ALCAN.
Eventos gastronómicos realizados				0.00%	0	0.00%	0	0.00%	0	0.00%
Eventos gastronómicos programados				0.00%	0	0.00%	0	0.00%	0	0.00%

COMPORTAMIENTO DEL INDICADOR

REALIZACIÓN DE LA META ANUAL

META ANUAL	PRIMER TRIMESTRE							
	AVANCE TRIMESTRAL			AVANCE ACUMULADO				
PROG.	R.	EPN	SEÑALADO	PROG.	R.	EPN	SEÑALADO	
0.00	0.00	0.00	0.00	0.00	0.00	0.00	0.00	

DESCRIPCIÓN DE RESULTADOS Y JUSTIFICACIÓN EN CASO DE VARIACIÓN SUPERIOR A +/- 10 POR CIENTO RESPECTO A LO PROGRAMADO

ENLACE DEL INDICADOR

ELABORÓ

Dr. Nilo César Anco Valencia
Ingeniero Administrador



GOBIERNO REGIONAL
VALLE DE CHALCO
SOLIDARIDAD
SIN DIFERENCIAS
Apoyamos el desarrollo del Valle



Fórmulas FICHAS TÉCNICAS DE SEGUIMIENTO DE INDICADORES 2024 DE GESTIÓN O ESTRATÉGICOS



PLAN (LÍNEA TRANSVERSAL)
TEMA DE DESARROLLO:
PROGRAMA PRESUPUESTARIO:
PROYECTO:
OBJETIVO DEL PROGRAMA PRESUPUESTARIO:

Riesgo 1: Social
Estrategia Humano Indígena, sin discriminación y libre de violencia
OBJETIVO: Pueblos Indígenas
DIRECCIÓN: Concertación para el desarrollo de los pueblos indígenas
Iniciativa del gobierno gubernamental para impulsar el desarrollo integral de los pueblos indígenas con la participación social y el respeto a sus costumbres y tradiciones.

DEPENDENCIA GENERAL:
DEPENDENCIA ALIADA:

020 EDUCACIÓN CULTURAL Y BIENESTAR SOCIAL
311 Atención a los Pueblos Indígenas

ESTRUCTURA DEL INDICADOR

NOMBRE DEL INDICADOR:
FÓRMULA DEL CÁLCULO:
INTERPRETACIÓN:
DIMENSIÓN QUE ATIENDE:
DIMENSIÓN DEL FACTOR DE COMPARACIÓN:
ÁMBITO GEOGRÁFICO:
COMENTARIO:
LÍNEA BASE:

Porcentaje en el otorgamiento de estímulos e investigaciones beneficiarias.
[(Estímulos entregados/Estímulos Programados) *100]
N/A
Diferencia
N/A
FRECUENCIA DE MEDICIÓN: Trimestral
TIPO DE INDICADOR: Resultado

COMPORTAMIENTO DE LAS VARIABLES DURANTE EL PRIMER TRIMESTRE

VARIABLE	UNIDAD DE MEDIDA	OPERACIÓN	META ANUAL	AVANCE TRIMESTRAL				AVANCE ACUMULADO			
				PROG.	%	ALCAN.	%	PROG.	%	ALCAN.	%
Estímulos entregados					0.00%	0	0.00%	0	0.00%	0	0.00%
Estímulos Programados					0.00%	0	0.00%	0	0.00%	0	0.00%

COMPORTAMIENTO DEL INDICADOR

INDICACIÓN DE LA META ANUAL

META ANUAL	PRIMER TRIMESTRE							
	AVANCE TRIMESTRAL				AVANCE ACUMULADO			
	PROG.	ALC.	EF%	SEÑALADO	PROG.	ALC.	EF%	SEÑALADO
0.00	0.00	0.00	0.00		0.00	0.00	0.00	

DESCRIPCIÓN DE RESULTADOS Y JUSTIFICACIÓN (EN CASO DE VARIACIÓN SUPERIOR A +/- 30 POR CIENTO RESPECTO A LO PROGRAMADO)

EVALUACIÓN DEL INDICADOR

ELABORÓ

Dr. Julio César Alarcón Valencia
Órbita Administrativa

ATENCIÓN A LOS
PUEBLOS INDÍGENAS
VALLE DEL CAJALCO
Calle Felipe Yrujo Gómez
Secretaría de Asesoría y Apoyo Técnico
Gobierno Municipal de San José
Municipio Francisco de Orellana



(FORM 086) FICHAS TÉCNICAS DE SEGUIMIENTO DE INDICADORES 2024 DE GESTIÓN O ESTRATÉGICOS



PLAN / DE TRANSVERSAL: Plan Social
TEMA DE INTERÉS: Desarrollo humano inclusivo, sin discriminación y libre de violencia
PROGRAMA PRESUPUESTARIO: 000000 Pueblos Indígenas
PROYECTO: 000000000 Conversación para el desarrollo de los pueblos indígenas
OBJETIVO DEL PROGRAMA PRESUPUESTARIO: Incluye el quehacer gubernamental para impulsar el desarrollo integral de los pueblos indígenas con la participación social y el respeto a sus costumbres y tradiciones.
DEPENDENCIA GENERAL: 000 EDUCACIÓN CULTURAL Y BIENESTAR SOCIAL
DEPENDENCIA ALIADA: 001 Atención a los Pueblos Indígenas
ESTRUCTURA DEL INDICADOR:
NOMBRE DEL INDICADOR: Fomento de las Exposiciones artísticas étnicas realizadas.
FÓRMULA DEL CÁLCULO: Exposiciones artísticas étnicas realizadas/Exposiciones artísticas étnicas Programadas*100
INTERPRETACIÓN: Muestra el porcentaje de las Exposiciones artísticas étnicas realizadas.
DIMENSIÓN QUE ATIENDE: Étnica
DESCRIPCIÓN DEL FACTOR DE COMPARACIÓN: Exposiciones artísticas a nivel municipal
AMBITO GEOGRAFICO: Municipal
COBERTURA: Todo el municipio
LINEA BASE: Ejercicio Fiscal 2023

COMPORTAMIENTO DE LAS VARIABLES DURANTE EL PRIMER TRIMESTRE

VARIABLE	UNIDAD DE MEDIDA	OPERACIÓN	META ANUAL	AVANCE TRIMESTRAL			AVANCE ACUMULADO				
				PROG.	SI	ALCAN.	%	PROG.	SI	ALCAN.	%
Exposiciones artísticas étnicas realizadas	Evento	Sumable	7	2	28.57%	2	100.00%	2	28.57%	2	100.00%
Exposiciones artísticas étnicas Programadas	Evento	Sumable	7	2	28.57%	2	100.00%	2	28.57%	2	100.00%

COMPORTAMIENTO DEL INDICADOR

DESCRIPCIÓN DE LA META ANUAL

META ANUAL	PRIMER TRIMESTRE							
	AVANCE TRIMESTRAL				AVANCE ACUMULADO			
	PROG.	ALC.	EPS	SEMÁFORO	PROG.	ALC.	EPS	SEMÁFORO
100.00	100.00	100.00	100.00		100.00	100.00	100.00	

DESCRIPCIÓN DE RESULTADOS Y JUSTIFICACIÓN EN CASO DE VARIACIÓN SUPERIOR A +/- 30 POR CIENTO RESPECTO A LO PROGRAMADO

EVALUACIÓN DEL INDICADOR

Dr. Julio César Manó Valencia
Etnica Administrativa





(PMM DBB) FICHAS TÉCNICAS DE SEGUIMIENTO DE INDICADORES 2024 DE GESTIÓN O ESTRATÉGICOS



PLAN / DE TRANSVERSAL: Plan 1: Social
TEMA DE DESARROLLO: Desarrollo Humano Inclusivo, sin discriminación y libre de violencia
PROGRAMA PRESUPUESTARIO: 000000 Pueblos Indígenas
PROYECTO: 000000000 Concertado para el desarrollo de los pueblos indígenas
OBJETIVO DEL PROGRAMA PRESUPUESTARIO: Incluye el quehacer gubernamental para impulsar el desarrollo integral de los pueblos indígenas con la participación social y el respeto a sus culturas y tradiciones.
DEPENDENCIA GENERAL: 000 EDUCACIÓN CULTURAL Y BIENESTAR SOCIAL
DEPENDENCIA ALFABICA: 001 Atención a los Pueblos Indígenas
ESTRUCTURA DEL INDICADOR:
NOMBRE DEL INDICADOR: Porcentaje de asistentes a las exposiciones efectuadas.
FÓRMULA DEL CÁLCULO: $\frac{\text{Asistentes a las exposiciones efectuadas}}{\text{Asistentes esperados}} * 100$
INTERPRETACIÓN: N/A
DIRECCIÓN QUE ATIENDE: Eficiencia
FRECUENCIA DE MEDICIÓN: Trimestral
DESCRIPCIÓN DEL FACTOR DE COMPARACIÓN: N/A
TIPO DE INDICADOR: Gestión
AMBITO GEOGRAFICO: Municipal
COBERTURA: Todo el municipio
LÍNEA BASE: Gestión fiscal 2023

COMPORTAMIENTO DE LAS VARIABLES DURANTE EL PRIMER TRIMESTRE

VARIABLE	UNIDAD DE MEDIDA	OPERACIÓN	META ANUAL	AVANCE TRIMESTRAL				AVANCE ACUMULADO			
				PROG.	%	ALCAN.	S.	PROG.	%	ALCAN.	S.
Asistentes a las exposiciones efectuadas	PERSONAS	SUMABLE	85	0	0.00%	0	0.00%	0	0.00%	0	0.00%
Asistentes esperados	PERSONAS	SUMABLE	85	0	0.00%	0	0.00%	0	0.00%	0	0.00%

COMPORTAMIENTO DEL INDICADOR

DESCRIPCIÓN DE LA META ANUAL

META ANUAL	PRIMER TRIMESTRE							
	AVANCE TRIMESTRAL			AVANCE ACUMULADO				
	PROG.	ALC.	OP.	PROG.	ALC.	OP.	SEÑALADO	
100.00	0.00	0.00	0.00	0.00	0.00	0.00	SEÑALADO	

DESCRIPCIÓN DE RESULTADOS Y JUSTIFICACIÓN EN CASO DE VARIACIÓN SUPERIOR A +/- 10 POR-CIENTO RESPECTO A LO PROGRAMADO

SEÑALACIÓN DEL INDICADOR

DR. JUAN CESAR ALVARO PARRAGA
Edoec Administrativo

ATENCION PUEBLOS INDIGENAS
 VALLE DEL TAMBORA
 ALCA
 Oficina de Atención a los Pueblos Indígenas
 Calle Unión Vesp. 0746
 Pucallpa - Ucayali



(P&RM 08b) FICHAS TÉCNICAS DE SEGUIMIENTO DE INDICADORES 2024 DE GESTIÓN O ESTRATÉGICOS



PLAZA / EJE TRANSVERSAL:
TEMA DE DESARROLLO:
PROGRAMA PRESUPUESTARIO:
PROYECTO:

Ej Transversal: Igualdad de Género
Cultura de igualdad y prevención de la violencia contra las mujeres
02060002 Igualdad de trato y oportunidades para la mujer y el hombre
0206000202 Cultura de igualdad y prevención de violencia de género

OBJETIVO DEL PROGRAMA PRESUPUESTARIO:

Seguir los proyectos para promover en todos los ámbitos sociales la igualdad entre los hombres y mujeres, así como una justicia reparativa para el desarrollo integral de la sociedad, en igualdad de condiciones, oportunidades, derechos y obligaciones.

DEPENDENCIA GENERAL:
DEPENDENCIA ALERNA:

02 PROMOCIÓN SOCIAL
132 Atención a la Mujer

DEFINICIÓN DEL INDICADOR

NOMBRE DEL INDICADOR:
FÓRMULA DEL CÁLCULO:

Tasa de variación de la participación de mujeres y hombres en las actividades de los programas de igualdad, equidad y prevención de violencia.
[(Número de mujeres y hombres que participan en las actividades de igualdad, equidad y prevención de la violencia en el año actual / Total de mujeres y hombres que se compare el número de mujeres económicamente activas) contra las que se programan para obtener el porcentaje de la variable]

INTERPRETACIÓN:

Índice
FRECUENCIA DE MEDICIÓN: Anual
TIPO DE INDICADOR: Estratégico

DIMENSIÓN QUE ATENDE:

Participación de mujeres y hombres en las actividades de los programas de igualdad, equidad y prevención de violencia a nivel

DESCRIPCIÓN DEL FACTOR DE COMPARACIÓN:

Municipal (año)
Total el municipio
(Periodo Base 2023)

ÁMBITO GEOGRÁFICO:
COBERTURA:
ÁREA BASE:

COMPORTAMIENTO DE LAS VARIABLES DURANTE EL PRIMER TRIMESTRE

VARIABLE	UNIDAD DE MEDIDA	OPCIÓN	META ANUAL	AVANCE TRIMESTRAL				AVANCE ACUMULADO			
				PROG.	%	ALCAN.	%	PROG.	%	ALCAN.	%
Mujeres y hombres que se integran y desarrollan a actividades productivas a través de la gestión de programas para la equidad de género en el año actual	Registro administrativo	Sumable	1.00	0	0.00%	0	0.00%	0	0.00%	0	0.00%
Mujeres y hombres que se integran y desarrollan a actividades productivas a través de la gestión de programas para la equidad de género en el año actual	Registro administrativo	Sumable	1.00	0	0.00%	0	0.00%	0	0.00%	0	0.00%

COMPORTAMIENTO DEL INDICADOR

DESCRIPCIÓN DE LA META ANUAL

META ANUAL	PRIMER TRIMESTRE							
	AVANCE TRIMESTRAL			AVANCE ACUMULADO				
	PROG.	ALC.	%	PROG.	ALC.	%	SEMAFORO	
100.00	0.00	0.00	0.00	0.00	0.00	0.00	ROJO	

DESCRIPCIÓN DE RESULTADOS Y JUSTIFICACIÓN EN CASO DE VARIACIÓN SUPERIOR A + 20 POR CIENTO RESPECTO A LO PROGRAMADO

EVALUACIÓN DEL INDICADOR

María Bermejo López
Ejecutiva Administrativa

Dr. Angélica Magaña López Chávez
Directora de Atención al Ciudadano





(PRM DBB) FICHAS TÉCNICAS DE SEGUIMIENTO DE INDICADORES 2024 DE GESTIÓN O ESTRATÉGICOS



PILAR / LIS TRANSVERSAL:
TEMA DE DESARROLLO:
PROGRAMA PRESUPUESTARIO:
PROYECTO:

Es transversal: igualdad de género
Cultura de igualdad y asistencia de la violencia contra las mujeres
ECONOMÍA: igualdad de trato y oportunidades para la mujer y el hombre
EDUCACIÓN: Cultura de igualdad y prevención de violencia de género

OBJETIVO DEL PROGRAMA PRESUPUESTARIO:

Impulsar los proyectos para promover en todos los ámbitos sociales la igualdad sustantiva desde una perspectiva de género, como una condición necesaria para el desarrollo integral de la sociedad, en igualdad de condiciones, oportunidades, derechos y obligaciones.

DEPENDENCIA GENERAL:
DEPENDENCIA REGIMEN:

00 PROMOCIÓN SOCIAL
012 Atención a la Mujer

INTERPRETACIÓN DEL INDICADOR

NOMBRE DEL INDICADOR: Porcentaje de mujeres y hombres beneficiados con los programas de igualdad, equidad y prevención de violencia.
FÓRMULA DEL CÁLCULO: (Número de mujeres y hombres beneficiados con programas de fomento a la igualdad, equidad y prevención de la violencia (Total de la población en el municipio) * 100
INTERPRETACIÓN: Se compara el número de Mujeres y Hombres beneficiados con el total de la población del Municipio.
DIMENSIÓN QUE ATIENDE: Género FRECUENCIA DE MEDICIÓN: Anual
DESCRIPCIÓN DEL FACTOR DE COMPARACIÓN: Mujeres y hombres beneficiados con los programas de igualdad, equidad y prevención de violencia a nivel municipal. TIPO DE INDICADOR: Estratégico
ÁMBITO GEOGRÁFICO: Municipal
COBERTURA: Todo el municipio
LÍNEA BASE: Ejercicio fiscal 2023

COMPORTAMIENTO DE LAS VARIABLES DURANTE EL PRIMER TRIMESTRE

INDICADOR	UNIDAD DE MEDIDA	OPERACIÓN	META ANUAL	PRIMER TRIMESTRE				AVANCE ACUMULADO			
				PROG.	%	ALCAN.	%	PROG.	%	ALCAN.	%
Mujeres y hombres beneficiados con programas de fomento a la igualdad, equidad y prevención de la violencia	Personas	Sumable	1600	0	0.00%	0	0.00%	0	0.00%	0	0.00%
Total de la población en el municipio	Personas	Sumable	206157	0	0.00%	0	0.00%	0	0.00%	0	0.00%

COMPORTAMIENTO DEL INDICADOR

DESCRIPCIÓN DE LA META ANUAL

META ANUAL	PRIMER TRIMESTRE							
	PRIMER TRIMESTRE				AVANCE ACUMULADO			
	PROG.	ALC.	EPN	SÍMBOLO	PROG.	ALC.	EPN	SÍMBOLO
1600	0.00	0.00	0.00	PROG.	0.00	0.00	0.00	PROG.

DESCRIPCIÓN DE RESULTADOS Y PARTICIPACIÓN EN CASO DE VARIACIÓN SUPERIOR A - 25 POR CIENTO RESPECTO A LO PROGRAMADO

EVOLUCIÓN DEL INDICADOR

Empty table for the evolution of the indicator.

ELABORÓ

Handwritten signature of the preparer.

C. Castellanos
Trabajo Presupuestario

AUTORIZÓ

Handwritten signature of the authorizer.

D. Angélica Patricia López Chávez
Directora de Atención a la Mujer





[PoRM 08b] FICHAS TÉCNICAS DE SEGUIMIENTO DE INDICADORES 2024 DE GESTIÓN O ESTRATÉGICOS



PLAZA / LÍNEA TRANSVERSAL:
TEMA DE DESARROLLO:
PROGRAMA PRESUPUESTARIO:
PROYECTO:

De transversal a igualdad de género
Cultura de igualdad y prevención de la violencia contra las mujeres
00000000 Igualdad de trato y oportunidades para la mujer y el hombre
02000000000000 Cultura de igualdad y prevención de violencia de género

OBJETIVO DEL PROGRAMA PRESUPUESTARIO:

Lograr la proyección para promover en todos los ámbitos sociales la igualdad sustantiva desde una perspectiva de género como una condición necesaria para el desarrollo integral de la sociedad, en igualdad de condiciones, oportunidades, derechos y obligaciones.

DEPENDENCIA GENERAL:
DEPENDENCIA ADMINISTRATIVA:

00 PROMOCIÓN SOCIAL
132 Atención a la Mujer

DESCRIPCIÓN DEL INDICADOR

NOMBRE DEL INDICADOR: Tasa de variación en el número de mujeres y hombres en edad productiva capacitados.
FÓRMULA DEL CÁLCULO: (Mujeres y hombres en edad productiva capacitados en el presente semestre / Mujeres y hombres en edad productiva capacitados en el semestre anterior) * 100
INTERPRETACIÓN: Mujeres y hombres en edad productiva capacitados en el semestre contra hombres y mujeres en edad productiva capacitados en el semestre anterior.
DIMENSIÓN QUE ATIENDE: Efecto
DETERMINACIÓN DEL FACTOR DE COMPARACIÓN: Nivel de medición: Semestral
ÁMBITO GEOGRÁFICO: Nivel municipal: Sembrar
COBERTURA: Total el municipio: Sembrar
UNIDAD BASE: Persona local 2024

COMPORTAMIENTO DE LAS VARIABLES DURANTE EL PRIMER TRIMESTRE

VARIABLE	UNIDAD DE MEDIDA	OPERACIÓN	META ANUAL	AVANCE TRIMESTRAL				AVANCE ACUMULADO			
				PROG.	%	ALCAN.	%	PROG.	%	ACUM.	%
Mujeres y hombres en edad productiva capacitados en el presente semestre	Personas	Sumable	480	0	0.00%	0	0.00%	0	0.00%	0	0.00%
Mujeres y hombres en edad productiva capacitados en el semestre anterior	Personas	Sumable	480	0	0.00%	0	0.00%	0	0.00%	0	0.00%

COMPORTAMIENTO DEL INDICADOR

DESCRIPCIÓN DE LA META ANUAL

META ANUAL	PRIMER TRIMESTRE							
	AVANCE TRIMESTRAL				AVANCE ACUMULADO			
	PROG.	ALC.	DT%	SEMÁFORO	PROG.	ALC.	DT%	SEMÁFORO
480.00	0.00	0.00	0.00	ROJO	0.00	0.00	0.00	ROJO

DESCRIPCIÓN DE RETRAZOS Y JUSTIFICACIÓN EN CASO DE VARIACIÓN SUPERIOR A + 10 POR CIENTO RESPECTO A LO PROGRAMADO

INDICACIÓN DEL INDICADOR

ELABORÓ

L. Rodríguez María Soledad López
Ejecutor Administrativo

AUTORIZÓ

D. Eugenia Patricia López Chávez
Directora de Atención a la Mujer





(PRM 08h) FICHAS TÉCNICAS DE SEGUIMIENTO DE INDICADORES 2024 DE GESTIÓN D ESTRATÉGICOS



PLAN/ EJE TRANSVERSAL:
TEMA DE DESARROLLO:
PROGRAMA PRESUPUESTARIO:
PROYECTO:

EQ transversal Igualdad de Género
Cultura de igualdad y prevención de la violencia contra las mujeres
020000 Igualdad de trato y oportunidades para la mujer y el hombre
020000000 Cultura de igualdad y prevención de violencia de género

OBJETIVO DEL PROGRAMA PRESUPUESTARIO:

Engloba los proyectos para promover en todos los ámbitos de la vida la igualdad sustantiva desde una perspectiva de género, tanto para condiciones ventajosa para el desarrollo integral de la sociedad, en igualdad de condiciones, oportunidades, derechos y obligaciones.

DEPENDENCIA GENERAL:
DEPENDENCIA VERBALE:

03 PROMOCIÓN SOCIAL
152 Atención a la Mujer

DEFINICIÓN DEL INDICADOR

NOMBRE DEL INDICADOR: Porcentaje en el otorgamiento de apoyos escolares
FÓRMULA DEL CÁLCULO: (Mujeres y padres trabajadores formalizados con apoyos escolares para sus hijos/Mujeres y padres trabajadores que solicitan apoyo escolar para sus hijos) *100
INTERPRETACIÓN: N/A
DIMENSIÓN QUE ATIENDE: N/A
DESCRIPCIÓN DEL FACTOR DE COMPARACIÓN: N/A
AMBITO GEOGRÁFICO: N/A
COBERTURA: N/A
UNIDAD BÁSICA: N/A

FRECUENCIA DE MEDICIÓN: Trimestral
TIPO DE INDICADOR: Gestión

COMPORTAMIENTO DE LAS VARIABLES DURANTE EL PRIMER TRIMESTRE

VARIABLE	UNIDAD DE MEDIDA	OPERACIÓN	META ANUAL	AVANCE TRIMESTRAL				AVANCE ACUMULADO			
				PROG.	%	AJUS.	%	PROG.	%	AJUS.	%
Mujeres y padres trabajadores beneficiados con apoyos escolares para sus hijos	Personas	Sumable	0	0	0.00%	0	0.00%	0	0.00%	0	0.00%
Mujeres y padres trabajadores que solicitan apoyo escolar para sus hijos	Personas	Sumable	0	0	0.00%	0	0.00%	0	0.00%	0	0.00%

COMPORTAMIENTO DEL INDICADOR

DESCRIPCIÓN DE LA META ANUAL:

META ANUAL	PRIMER TRIMESTRE							
	AVANCE TRIMESTRAL				AVANCE ACUMULADO			
	PROG.	AJUS.	ITM	QUANTIFIC.	PROG.	AJUS.	ITM	MANEJO
0.00	0.00	0.00%	0.00	0.00	0.00	0.00%	0.00	0.00%

DESCRIPCIÓN DE RESULTADOS Y ATRIBUCIÓN EN CASO DE VARIACIÓN SUPERIOR A +/- 10 POR CIENTO RESPECTO A LO PROGRAMADO

EVALUACIÓN DEL INDICADOR

ELABORÓ:

C. Guadalupe María Hernández López
Directora de Atención a la Mujer

AUTORIZÓ:

Lic. Angélica Patricia López Chávez
Directora de Atención a la Mujer



(PRIMERA) FICHAS TÉCNICAS DE SEGUIMIENTO DE INDICADORES 2024 DE GESTIÓN O ESTRATÉGICOS



PILAR / EJE TRANSVERSAL:

Seguimiento: Igualdad de Género

TEMA DE DESARROLLO:

Cultura de igualdad y prevención de la violencia contra las mujeres

PROGRAMA PRESUPUESTARIO:

0206000 Igualdad de trato y oportunidades para la mujer y el hombre

PROYECTO:

0206000010 Cultura de igualdad y prevención de violencia de género

OBJETIVO DEL PROGRAMA PRESUPUESTARIO:

Impulsar los proyectos para promover en todos los ámbitos sociales la igualdad sustantiva desde una perspectiva de género como una condición necesaria para el desarrollo integral de la sociedad, en igualdad de condiciones, oportunidades, derechos e obligaciones.

DEPENDENCIA GENERAL:

00 PROMOCIÓN SOCIAL

DEPENDENCIA ALGORITMICA:

02 Asociación a la Mujer

ESPECIFICACIONES DEL INDICADOR

NOMBRE DEL INDICADOR:

Porcentaje de mujeres y hombres beneficiados con programas de cultura de igualdad.

FÓRMULA DEL CÁLCULO:

(Número de mujeres y hombres beneficiados con programas de cultura de igualdad de género / Total de Mujeres y hombres del municipio) * 100

INTERPRETACIÓN:

Generar el número de intervenciones materia de igualdad de género.

DIMENSIÓN QUE ATIENDE:

Oficiado

FRECUENCIA DE MEDICIÓN:

Semanal

DESCRIPCIÓN DEL FACTOR DE COMPARACIÓN:

Número de mujeres y hombres beneficiados en materia de igualdad de género del año anterior a nivel municipal (base)

TIPO DE INDICADOR:

Resulta

ÁMBITO GEOGRÁFICO:

Municipal

COBERTURA:

Toda el municipio

LINEA BASE:

01/01/2023

COMPORTAMIENTO DE LAS VARIABLES DURANTE EL PRIMER TRIMESTRE

VARIABLE	UNIDAD DE MEDIDA	OPERACIÓN	META ANUAL	AVANCE TRIMESTRAL				AVANCE ACUMULADO			
				PROG.	%	ALCAN.	%	PROG.	%	ALCAN.	%
Mujeres y hombres beneficiados con programas de cultura de igualdad de género	Personas	Sumable	2000	0	0.00%	0	0.00%	0	0.00%	0	0.00%
Total de Mujeres y hombres del municipio	Personas	Sumable	39517	0	0.00%	0	0.00%	0	0.00%	0	0.00%

DESCRIPCIÓN DE LA META ANUAL:

META ANUAL	PRIMER TRIMESTRE							
	AVANCE TRIMESTRAL				AVANCE ACUMULADO			
	PROG.	ALC.	%	SIMAFORO	PROG.	ALC.	%	SIMAFORO
0.00	0.00	0.00	0.00	0.00	0.00	0.00	0.00	0.00

DESCRIPCIÓN DE RESULTADOS Y JUSTIFICACIÓN EN CASO DE VARIACIÓN SUPERIOR A +30 POR CIENTO RESPECTO A LO PROGRAMADO

PUBLICACIÓN DEL INDICADOR

ELABORO

Concejal Juan Martín Berrocal
Elián Adrián

Lic. Angélica Patricia López Chávez
Directora de Atención a la Mujer

DIRECCIÓN A LA MUJER
VALLE DE CHALCO
SOLIDARIDAD
CUMPLIMIENTO
Comprometidos con el desarrollo



(PBM 000) FICHAS TÉCNICAS DE SEGUIMIENTO DE INDICADORES 2024 DE GESTIÓN O ESTRATÉGICOS



PLAN / EJE TRANSVERSAL:
TEMA DE DESARROLLO:
PROGRAMA PRESUPUESTARIO:
PROYECTO:

Eje transversal: Igualdad de género
Cultura de igualdad y prevención de la violencia contra las mujeres
020000 Igualdad de trato y oportunidades para la mujer y el hombre
0200050000 Cultura de igualdad y prevención de violencia de género

Elabora los proyectos para promover en todos los ámbitos sociales la igualdad sustantiva desde una perspectiva de género como una condición necesaria para el desarrollo integral de la sociedad, en igualdad de condiciones, oportunidades, derechos y obligaciones.

OBJETIVO DEL PROGRAMA PRESUPUESTARIO:

DIFERENCIA GENERAL:
DEPENDENCIA ALBUMA:

100 PROMOCIÓN SOCIAL
100 Atención a la Mujer

DETALLE TÉCNICO DEL INDICADOR

NOMBRE DEL INDICADOR:
FÓRMULA DEL CÁLCULO:
INTERPRETACIÓN:
DIMENSIÓN QUE ATIENDE:

Porcentaje de mujeres y hombres capacitados en áreas productivas.
(Mujeres y hombres que recibieron capacitación para el trabajo inscritos en el programa de apoyo municipal) Total de mujeres y hombres inscritos a los cursos de capacitación.
Muestra el porcentaje de mujeres y hombres capacitados en áreas productivas.
Ámbito

FRECUENCIA DE MEDICIÓN: Trimestral
TIPO DE INDICADOR: Gestión

DESCRIPCIÓN DEL FACTOR DE COMPARACIÓN:

Conocencia participación municipal de miembros del Comité de Desarrollo Regional factible en el año actual en comparación con el año anterior.

ÁMBITO GEOGRÁFICO:
COBERTURA:
LINEA BASE:

Municipal
Total el municipio
Ejercicio fiscal 2023

COMPORTAMIENTO DE LOS INDICADORES DURANTE EL PRIMER TRIMESTRE

MES	UNIDAD DE MEDIDA	OPERACIÓN	META ANUAL	AVANCE TRIMESTRAL				AVANCE ACUMULADO			
				PROG.	%	ALCAN.	%	PROG.	%	ALCAN.	%
Mujeres y hombres que recibieron capacitación para el trabajo inscritos en el programa de apoyo municipal	Taller	Sumable	400	0	0.00%	0	0.00%	0	0.00%	0	0.00%
Total de mujeres y hombres asistentes a los cursos de capacitación para el trabajo impartidos por el municipio	Taller	Sumable	400	0	0.00%	0	0.00%	0	0.00%	0	0.00%

COMPORTAMIENTO DEL INDICADOR

DESCRIPCIÓN DE LA META ANUAL:

META ANUAL	PRIMER TRIMESTRE							
	AVANCE TRIMESTRAL				AVANCE ACUMULADO			
	PROG.	ALC.	DTN	SEMAFORO	PROG.	ALC.	DTN	SEMAFORO
1.00	0.00	0.00	0.00	ROJO	0.00	0.00	0.00	ROJO

DESCRIPCIÓN DE RESULTADOS Y JUSTIFICACIÓN EN CASO DE VARIACIÓN MAYOR O MENOR QUE 10 POR CIENTO RESPECTO A LO PROGRAMADO

Esta actividad está programada a partir del segundo trimestre

EVALUACIÓN DEL INDICADOR

Esta actividad está programada a partir del segundo trimestre

ELABORÓ

[Firma]
C. Guadalupe Macías Rodríguez
Ejecutiva de Planeación

AUTORIZÓ

[Firma]
E. Angélica Patricia López Chávez
Directora de Atención a la Mujer





(FORMOB) FICHAS TÉCNICAS DE SEGUIMIENTO DE INDICADORES 2024 DE GESTIÓN O ESTRATÉGICOS



PLAN / EE TRANSVERSAL:

Eje transversal 1: Igualdad de género

TEMA DE DESARROLLO:

Cultura de igualdad y prevención de la violencia contra las mujeres

PROGRAMA PRESUPUESTARIO:

830000 Igualdad de trato y oportunidades para la mujer y el hombre

PROYECTO:

8300000001 Cultura de igualdad y prevención de violencia de género

OBJETIVO DEL PROGRAMA PRESUPUESTARIO:

Impulsar los proyectos para promover en todos los ámbitos sociales la igualdad entre ambos desde una perspectiva de género como una condición necesaria para el desarrollo integral de la sociedad, en igualdad de condiciones, oportunidades, derechos y obligaciones.

DEPENDENCIA GENERAL:

80 PROMOCIÓN SOCIAL

DEPENDENCIA AUXILIAR:

222 Atención a la mujer

ESTRUCTURA DEL INDICADOR

NOMBRE DEL INDICADOR:

Porcentaje de beneficiados a través de la bolsa de trabajo.

FÓRMULA DE CÁLCULO:

Mujeres y hombres colocados en el mercado laboral/Total de Mujeres y hombres inscritos en la bolsa de trabajo *100

INTERPRETACIÓN:

N/A

DIMENSIÓN QUE ATIENDE:

N/A

FRECUENCIA DE MEDICIÓN:

Trimestral

TIPO DE INDICADOR:

Gestión

RESUMEN DE LOS FACTORES DE COMPARACIÓN:

ÁMBITO GEOGRÁFICO:

N/A

COBERTURA:

N/A

NIVEL BASE:

N/A

COMPORTAMIENTO DE LAS VARIABLES DURANTE EL PRIMER TRIMESTRE

VARIABLE	UNIDAD DE MEDIDA	OPERACIÓN	META ANUAL	AVANCE TRIMESTRAL				AVANCE ACUMULADO			
				PROG.	%	ALCAN.	%	PROG.	%	ALCAN.	%
Mujeres y hombres colocados en el mercado laboral	Personas	Sumable	0	0	0.00%	0	0.00%	0	0.00%	0	0.00%
Total de Mujeres y hombres inscritos en la bolsa de trabajo	Personas	Sumable	0	0	0.00%	0	0.00%	0	0.00%	0	0.00%

COMPORTAMIENTO DEL INDICADOR

DESCRIPCIÓN DE LA META GENERAL

META ANUAL	PRIMER TRIMESTRE							
	AVANCE TRIMESTRAL				AVANCE ACUMULADO			
	PROG.	ALC.	EPS	SEMAFORO	PROG.	ALC.	EPS	SEMAFORO
0.00	0.00	0.00	0.00	VERDE	0.00	0.00	0.00	VERDE

DESCRIPCIÓN DE RESULTADOS Y JUSTIFICACIÓN EN CASO DE VARIACIÓN SUPERIOR A +/- 10 POR CIENTO RESPECTO A LO PROGRAMADO

EVALUACIÓN DEL INDICADOR

ELABORÓ

[Signature]

C. Coordinador Municipal de Gestión Social
Ejecutor Administrativo

AUTORIZÓ

[Signature]

Coordinadora Municipal de Gestión Social
Directora de Atención a la Mujer





(PNUM 08b) FICHAS TÉCNICAS DE SEGUIMIENTO DE INDICADORES 2024 DE GESTIÓN O ESTRATÉGICOS



PLAZA / EJE TRANSVERSAL:
TEMA DE DESARROLLO:
PROGRAMA PRESUPUESTARIO:
PROYECTO:

En transversal: Igualdad de Género
Cultura de igualdad y prevención de la violencia contra las mujeres
00000000 Igualdad de trato y oportunidades para la mujer y el hombre
0000000000 Cultura de igualdad y prevención de violencia de género

OBJETIVO DEL PROGRAMA PRESUPUESTARIO:

Conjugar los proyectos para promover en todos los ámbitos sociales la igualdad y garantizar desde las perspectivas de género como una condición necesaria para el desarrollo integral de la sociedad, en igualdad de condiciones, oportunidades, derechos y obligaciones.

DEPENDENCIA GENERAL:
DEPENDENCIA AGRUPADA:

IGD PROMOCIÓN SOCIAL
212 Atención a la Mujer

ESTRUCTURA DEL INDICADOR

NOMBRE DEL INDICADOR:	Porcentaje de inversión de solicitudes de apoyo.		
FÓRMULA DEL CÁLCULO:	[Solicitudes de apoyo escolares para hijos de mujeres y hombres trabajadores atendidos / Solicitudes de apoyo escolares para hijos de mujeres y hombres trabajadores recibidas] * 100		
INTERPRETACIÓN:	NA		
DIMENSIÓN QUE ATENDE:	NA	FRECUENCIA DE MEDICIÓN:	Trimestral
DESCRIPCIÓN DEL FACTOR DE CORRECCIÓN:	NA	TIPO DE INDICADOR:	Resultados
ÁMBITO GEOGRÁFICO:	NA		
COBERTURA:	NA		
UNIDAD BÁSICA:	NA		

COMPORTAMIENTO DE LAS VARIABLES DURANTE EL PRIMER TRIMESTRE

VARIABLE	UNIDAD DE MEDIDA	OPERACIÓN	META ANUAL	AVANCE TRIMESTRAL				AVANCE ACUMULADO			
				PROG.	%	ACUM.	%	PROG.	%	ACUM.	%
Solicitudes de apoyos escolares para hijos de mujeres y hombres trabajadores atendidos	Solicitudes	Sumable	0	0	0.00%	0	0.00%	0	0.00%	0	0.00%
Solicitudes de apoyos escolares para hijos de mujeres y hombres trabajadores recibidas	Solicitudes	Sumable	0	0	0.00%	0	0.00%	0	0.00%	0	0.00%

COMPORTAMIENTO DEL INDICADOR

DESCRIPCIÓN DE LA META ANUAL

META ANUAL	PRIMER TRIMESTRE							
	AVANCE TRIMESTRAL				AVANCE ACUMULADO			
	PROG.	ACC.	DTN	SEÑALADO	PROG.	ACC.	DTN	SEÑALADO
0.00	0.00	0.00	0.00	0.00	0.00	0.00	0.00	0.00

DESCRIPCIÓN DE RESULTADOS Y JUSTIFICACIÓN EN CASO DE VARIACIÓN SUPERIOR A +/- 10 POR CIENTO RESPECTO AL PROGRAMA 30

REALIZACIÓN DEL INDICADOR

ELABORÓ

C. Guadalupe María Estrada Cruz
Ejec. Administrativo

OTORGÓ

Dr. Angélica Patricia López López
Directora de Atención a la Mujer

VALLE DE CHALCO
SOLIDARIDAD
Mujer
Atención a la
Mujer
Valle de Chalco
Solidaridad
Mujer
Atención a la
Mujer



(P&M 08b) FICHAS TÉCNICAS DE SEGUIMIENTO DE INDICADORES 2024 DE GESTIÓN O ESTRATÉGICOS



PLAN / DE TRANSVERSAL:
TEMA DE DESARROLLO:
PROGRAMA PRESUPUESTARIO:
PROYECTO:

01 transversal: igualdad de género
Cultura de igualdad y prevención de la violencia contra las mujeres
03080101 Igualdad de trato y oportunidades para la mujer y el hombre
0308020101 Cultura de igualdad y prevención de violencia de género

OBJETIVO DEL PROGRAMA PRESUPUESTARIO:

Impulsar los proyectos para promover en todos los ámbitos sociales la igualdad sustantiva desde una perspectiva de género como una condición necesaria para el desarrollo integral de la sociedad, en igualdad de condiciones, oportunidades, derechos y obligaciones.

DEPENDENCIA GENERAL:
DEPENDENCIA ADMINISTRATIVA:

06 PROMOCIÓN SOCIAL
02 Atención a la Mujer

DEFINICIÓN DEL INDICADOR

NOMBRE DEL INDICADOR:

Porcentaje de realización de eventos para la prevención de la violencia de género

FÓRMULA DEL CÁLCULO:

(Eventos en materia de género realizados / Eventos en materia de género programados) * 100

INTERPRETACIÓN:

Conocer el número de eventos en materia de igualdad de género.

DIMENSIÓN QUE ATIENDE:

Eficiencia

FRECUENCIA DE MEDICIÓN:

Trimestral

DESCRIPCIÓN DEL FACTOR DE COMPARACIÓN:

Número de eventos realizados en materia de igualdad de género del

TIPO DE INDICADOR:

Indicador

AMBITO ORGANIZATIVO:

Municipal

COBERTURA:

Toda el municipio

PERÍODO:

Ejercicio fiscal 2024

COMPORTAMIENTO DE LAS VARIANCIAS DURANTE EL PRIMER TRIMESTRE

VARIABLE	UNIDAD DE MEDIDA	OPERACIÓN	META ANUAL	AVANCE TRIMESTRAL				AVANCE ACUMULADO			
				PROG.	%	ALCAN.	%	PROG.	%	ALCAN.	%
Eventos en materia de género realizados	Eventos	Sumable	14	4	28.57%	4	100.00%	4	28.57%	4	100.00%
Eventos en materia de género programados	Eventos	Sumable	14	4	28.57%	4	100.00%	4	28.57%	4	100.00%

COMPORTAMIENTO DEL INDICADOR

META ANUAL	PRIMER TRIMESTRE							
	AVANCE TRIMESTRAL				AVANCE ACUMULADO			
	PROG.	ALC.	OTR.	SEMAFORO	PROG.	ALC.	OTR.	SEMAFORO
1.00	1.00	1.00	100.00	PROG.	1.00	1.00	100.00	PROG.

DESCRIPCIÓN DE RESULTADOS Y JUSTIFICACIÓN EN CASO DE VARIACIÓN SUPERIOR A + 30 POR CIENTO RESPECTO A LO PROGRAMADO

EVALUACIÓN DEL INDICADOR

ELABORÓ:

C. David Arce
Ejecutivo Administrativo

ELABORÓ:

Patricia Caputo Castro
Directora de Atención a la Mujer
ATENCIÓN A LA MUJER
VALLE DE CHALCO
SOLICITUDS
MUNICIPAL
Mujeres Emprendedoras



(PLAN 08) FICHAS TÉCNICAS DE SEGUIMIENTO DE INDICADORES 2024 DE GESTIÓN O ESTRATÉGICOS



PAIS / DE TRANSVERSAL:
TEMA DE DESARROLLO:
PROGRAMA PRESUPUESTARIO:
PROYECTO:

Obj transversal: Igualdad de Género
Cultura de igualdad y promoción de la violencia contra las mujeres
OBJETIVO: Igualdad de trato y oportunidades para las mujeres y el hombre
030602032 Cultura de igualdad y promoción de género

OBJETIVO DEL PROGRAMA PRESUPUESTARIO:

Impulsar los proyectos para promover en todos los ámbitos sociales la igualdad sustantiva desde una perspectiva de género como una condición necesaria para el desarrollo integral de la sociedad, en igualdad de condiciones, oportunidades, derechos y obligaciones.

DEPENDENCIA GENERAL:
DEPENDENCIA ALIADA:

60 PROMOCIÓN SOCIAL
202 Atención a la Mujer

ESTRUCTURA DEL INDICADOR

NOMBRE DEL INDICADOR:

Porcentaje de pláticas con perspectiva de género realizadas

FÓRMULA DEL CÁLCULO:

Pláticas con perspectiva de género realizadas/Pláticas con perspectiva de género programadas * 100

INTERPRETACIÓN:

Realizar campaña para combatir la violencia de género a la población del municipio

UNIDAD DE MEDIDA:

Porcentaje

FRECUENCIA DE MEDICIÓN:

Trimestral

DESCRIPCIÓN DE FACTOR DE COMPARACIÓN:

Número de pláticas y/o eventos realizados con perspectiva de género. TIPO DE INDICADOR:

Gráfico

ÁMBITO GEOGRÁFICO:

Municipal

COBERTURA:

Todo el municipio

UNIDAD BAJA:

Oficina local 2024

COMPORTAMIENTO DE LAS VARIABLES DURANTE EL PRIMER TRIMESTRE

4.1.2

VARIABLE	UNIDAD DE MEDIDA	OPERACIÓN	META ANUAL	AVANCE TRIMESTRAL				AVANCE ACUMULADO			
				PROG.	%	ALCAN.	%	PROG.	%	ALCAN.	%
Pláticas con perspectiva de género realizadas	Pláticas	Sumable	100	25	25.00%	25	100.00%	25	25.00%	25	100.00%
Pláticas con perspectiva de género programadas	Pláticas	Sumable	100	25	25.00%	25	100.00%	25	25.00%	25	100.00%

COMPORTAMIENTO DEL INDICADOR

META ANUAL	PRIMER TRIMESTRE							
	AVANCE TRIMESTRAL				AVANCE ACUMULADO			
	PROG.	ALC.	DT%	SEMAFORO	PROG.	ALC.	DT%	SEMAFORO
1.00	1.00	1.00	100.00	VERDE	1.00	1.00	100.00	VERDE

DEMONSTRACIÓN DE RESULTADO Y JUSTIFICACIÓN EN CASO DE VARIACIÓN SUPERIOR A - LE POR CIENTO RESPECTO A LO PROGRAMADO

EVALUACIÓN DEL INDICADOR

ELABORÓ

C. Castellanos María Serván López
Jefe de Administración

M. Angélica Patricia López Ojeda
Directora de Atención a la Mujer
VALLE CHALCO
MUNICIPALIDAD
GOBIERNO REGIONAL
MORONA BALSAS
Municipio de Compadre



(FIRM) (BQ) FICHAS TÉCNICAS DE SIGUIENTO DE INDICADORES 2024 DE GESTIÓN O ESTRATÉGICOS



PLAN / DE MARSHAL:
TEMA DE DESARROLLO:
PROGRAMA PRESUPUESTARIO:
PROYECTO:

Fila 3 - Economía
Desarrollo económico
ECONOMÍA (Módulo Nación Industrial)
E3640201000 - Fortalecimiento a la micro y pequeña empresa

OBJETIVO DEL PROGRAMA PRESUPUESTARIO:

Agregar los proyectos orientados a fomentar una cultura empresarial que asegure la sostenibilidad para atraer inversión productiva nacional y extranjera, con fuerte impulso de las exportaciones, donde las cadenas productivas cuenten el fortalecimiento de la micro y pequeña empresa con absoluta prioridad al medio ambiente.

DEPENDENCIA DEMARSHAL:
DEPENDENCIA A DERECHA:

NOE DIRECCIÓN DE DESARROLLO ECONOMICO
DIRECCIÓN INDUSTRIAL (D7) (Reservado)

NOMBRE DEL INDICADOR:

Tasa de variación en la apertura de micro, pequeñas, medianas y grandes empresas

FÓRMULA DEL CÁLCULO:

$(\text{Número pequeñas, medianas y grandes empresas abiertas en el año actual} / \text{Número pequeñas y grandes empresas cerradas en el año anterior}) \times 100$

IDENTIFICACIÓN:

Muestra la tasa de variación en la apertura de micro, pequeñas, medianas y grandes empresas

DIMENSIÓN QUE ATIENDE:

Eficiencia FRECUENCIA DE MEDICIÓN Anual

DESCRIPCIÓN DEL FACTOR DE COMPARACIÓN:

Empresas abiertas/cerradas TIPO DE UNIDAD DE MEDICIÓN Empresas

ÁMBITO GEOGRÁFICO:
COBERTURA:
UNIDAD BÁSICA:

Municipal
Todo el mes/ciclo
Ejercicio Fiscal 2024

COMPORTAMIENTO DE LAS VARIABLES DURANTE EL PRIMER TRIMESTRE

VARIABLE	UNIDAD DE MEDIDA	OPERACIÓN	META ANUAL	AVANCE TRIMESTRAL				AVANCE ACUMULADO			
				PROG.	%	ALCAN.	%	PROG.	%	ALCAN.	%
Micro, pequeñas, medianas y grandes empresas abiertas en el año actual	Registros administrativos	Valor actual	1.00	0	0.00%	0	0.00%	0	0.00%	0	0.00%
Micro, pequeñas, medianas y grandes empresas cerradas en el año anterior	Registros administrativos	Valor actual	1.00	0	0.00%	0	0.00%	1	100.00%	1	100.00%

COMPORTAMIENTO DEL INDICADOR

DESCRIPCIÓN DE LA META ANUAL

META ANUAL	TERCER TRIMESTRE							
	AVANCE TRIMESTRAL				AVANCE ACUMULADO			
	PROG.	ALC.	ETG.	SEÑALADO	PROG.	ALC.	ETG.	SEÑALADO
100.00	0.00	0.00	0.00	VERDE	0.00	0.00	0.00	VERDE

DESCRIPCIÓN DE ALTERNATIVAS Y JUSTIFICACIÓN DEL CERO (0) VARIACIÓN SUPERIOR A -10 PC+ O INFERIOR A -20 PROGRAMADO

EVALUACIÓN DEL INDICADOR

C. Ulises Castro Restrepo
Dirigente Administrativo

Sr. Antonio Sánchez Cortés
Bachiller en Desarrollo Económico
DESARROLLO ECONOMICO
VALLE de CHALCO
MUNICIPALIDAD
GOBIERNO REGIONAL
VALPARAISO



(FIRM 008) FICHAS TÉCNICAS DE SEGUIMIENTO DE INDICADORES 2024 DE GESTIÓN O ESTRATÉGICOS



PLAN DE TRANSVERSAL
TEMA DE DESARROLLO
PROGRAMA PRESUPUESTARIO
PROYECTO

Plan 2: Economía
Desarrollo económica
0048230 Modernización industrial
0044210002 Fortalecimiento a la micro y pequeña empresa

OBJETIVO DEL PROGRAMA PRESUPUESTARIO

Agrupar los proyectos orientados a fomentar una cultura empresarial que asegure la sostenibilidad industrial para atraer inversión productiva nacional y extranjera, con fuerte impulso de las exportaciones, desde las cadenas productivas con énfasis en la formalización de la micro y pequeña empresa con énfasis respecto al medio ambiente.

DEPENDENCIA GENERAL
DEPENDENCIA ALBUJE

NOO DIRECCIÓN DE DESARROLLO ECONOMICO
110 Fomento Industrial (47) Mercados

NOMBRE DEL INDICADOR

Tasa de ejecución en la operación de programas de apoyo a micro, pequeñas, medianas y grandes empresas
(Programas implementados para apoyar a micro, pequeñas, medianas y grandes empresarios en el año actual/Programas implementados para apoyar a micro, pequeñas, medianas y grandes empresarios en el año anterior) *100

FÓRMULA DEL CÁLCULO

INTERPRETACIÓN

Muestra la tasa de ejecución en la operación de programas de apoyo a micro, pequeñas, medianas y grandes empresas

DIRECCIÓN DE ASESORIA

Ejecutiva

FRECUENCIA DE MEDICIÓN

Anual

DESCRIPCIÓN DEL ÍNDICE DE COMPARACIÓN

Se utiliza el valor del año anterior a nivel municipal

TIPO DE INDICADOR

Estadístico

AMBITO GEOGRAFICO

Municipal

CONTINENTE

Toda el municipio

FECHA BASE

Ejecutivo fiscal 2023

COMPONENTES DE LAS VARIABLES DURANTE EL PERIODO TRANSITO

VARIABLE	UNIDAD DE MEDIDA	OPERACIÓN	META ANUAL	AÑO TRANSITO				AÑO ANTERIOR			
				PROG.	ACT.	OP.	%	PROG.	ACT.	OP.	%
Programas implementados para apoyar a micro, pequeñas, medianas y grandes empresarios en el año actual	Informe	valor actual	1	0	0.00%	1	0.00%	0	0.00%	1	0.00%
Programas implementados para apoyar a micro, pequeñas, medianas y grandes empresarios en el año anterior	Informe	valor actual	1	0	0.00%	1	0.00%	0	0.00%	1	0.00%

COMPORTEMENTO DEL INDICADOR

DESCRIPCIÓN DE LA VIGILANCIA

META ANUAL	TIPO DE RESULTADO							
	AÑO TRANSITO				AÑO ANTERIOR			
	PROG.	ACT.	OP.	SEMPROG.	PROG.	ACT.	OP.	SEMPROG.
1.00	1.00	0.00	0.00	0.00	0.00	0.00	0.00	0.00

DESCRIPCIÓN DE REGULACIONES Y LIMITACIONES EN CASO DE VARIACIÓN SUPERIOR A +/- 20 POR CIENTO RESPECTO A LO PROGRAMADO

EVALUACIÓN DEL INDICADOR

C. Henry Cortés Rosales
Ejecutivo Administrativo

Director de Desarrollo Económico
VALLE DE CHALCO
SOLIDARIDAD
PROGRESO
Trabajo con responsabilidad y ética



(PMR 08H) FICHAS TÉCNICAS DE SEGUIMIENTO DE INDICADORES 2024 DE GESTIÓN O ESTRATÉGICOS



PLAZA / ES TRANSVERSAL:
TEMA DE DESARROLLO:
PROGRAMA PRESUPUESTARIO:
PROYECTO:

Plaz: 2. Económico
Desarrollo económico
039A000 Modernización Industrial
039A0000101 Fomento a la micro y pequeña empresa

OBJETIVO DEL PROGRAMA PRESUPUESTARIO:

Agrupar los proyectos orientados a fomentar una cultura empresarial que asegure la modernización industrial por sí misma inversión productiva nacional y extranjera, con fuerte impulso de la exportación, donde los cadenas productivas dinamicen el fortalecimiento de la micro y pequeña empresa con absoluto respeto al medio ambiente.

DEPENDENCIA GENERAL:
DEPENDENCIA MEDULAR:

MEDIANACIÓN DE OCUPACIÓN ECONOMICA
030 Fomento Industrial/147 Mercado

NOMBRE DEL INDICADOR:
FÓRMULA DEL CÁLCULO:

Porcentaje de apoyo a micro y pequeños negocios otorgados
(Apoyo a micro y pequeños negocios otorgados/Financiamiento a micro y pequeños negocios gestionados) * 100

INTERPRETACIÓN:

Muestra el porcentaje de apoyo a micro y pequeños negocios otorgados.

DIMENSIÓN QUE ATIENDE:

Eficiencia
Gestiones realizadas con la obtención de programas o cupos para la industria otorgada
FRECUENCIA DE MEDICIÓN: Semestral
TIPO DE INDICADOR: Resultado

DESCRIPCIÓN DEL FACTOR DE COMPARACIÓN:

Municipal

AMBITO GEOGRÁFICO:

Todo el municipio

CONTINUA:

LÍNEA BASE:

Diciembre fiscal 2023

COMPORTAMIENTO DE LAS VARIABLES DURANTE EL PRIMER TRIMESTRE

ÍTEM	UNIDAD DE MEDIDA	OPERACIÓN	META ANUAL	PRIMER TRIMESTRE				AVANCE ACUMULADO			
				PROG.	%	ACUM.	%	PROG.	%	ACUM.	%
Apoyo a micro y pequeños negocios otorgados	Gestión	Sumable	1	0	0.00%	0	0.00%	0	0.00%	0	0.00%
Apoyo a micro y pequeños negocios gestionados	Gestión	Sumable	1	0	0.00%	0	0.00%	0	0.00%	0	0.00%

COMPORTAMIENTO DEL INDICADOR

DESCRIPCIÓN DE LA META ANUAL

META ANUAL	PRIMER TRIMESTRE							
	PRIMER TRIMESTRE				AVANCE ACUMULADO			
	PROG.	ALC.	EF%	SUMARIO	PROG.	ALC.	EF%	SUMARIO
100.00	0.00	0.00	0.00	0.00	0.00	0.00	0.00	0.00

DESCRIPCIÓN DE RESULTADOS Y JUSTIFICACIÓN EN CASO DE VALORACIÓN SUPERIOR A = (VALOR DE 10) RESPECTO A LO PROGRAMADO

VALUACIÓN DEL INDICADOR

Edison Rodríguez





(PMR 88) FICHAS TÉCNICAS DE SEGUIMIENTO DE INDICADORES 2024 DE GESTIÓN O ESTRATÉGICOS



PLAZA / DE TRANSVERSA:
TEMA DE DESARROLLO:
PROGRAMA PRESUPUESTARIO:
PROYECTO:

Plan 2) Desarrollo
Desarrollo económico
02040201 Modernización Industrial
0204020202 Fortalecimiento a la micro y pequeña empresa

OBJETIVO DEL PROGRAMA PRESUPUESTARIO:

Agilizar los proyectos orientados a fomentar una cultura e incrementar que impulse la modernización industrial para apoyar la competitividad nacional y extranjera, con fomento impulsado de las exportaciones. Ayuda los cadenas productivas con el fortalecimiento de la micro y pequeña empresa del estado, respecto al sector artesanal.

DEPENDENCIA GENERAL:
DEPENDENCIA ALMABE:

DIRECCIÓN DE DESARROLLO ECONÓMICO
171 Fomento Industrial 247 Mercado

INDICADOR DEL INDICADOR:

ESTADO TRIMESTRAL ACUMULADO

FÓRMULA DEL INDICADOR:

Porcentaje de unidades económicas reguladas
Unidades económicas reguladas/Unidades económicas en estados dentro del padrón * 100

INTERPRETACIÓN:

N/A

DIMENSIÓN DEL ESTADO:

Eficiente

EXCLUSIÓN DE LA DIFUSIÓN:

Financiera

DESCRIPCIÓN DEL FACTOR DE COMPARACIÓN:

N/A

TIPO DE INDICADOR:

Genérico

ÁMBITO GEOGRÁFICO:

Municipal

COBERTURA:

Todo el municipio

UNIDAD BASE:

Operación Fov 2021

COMPORTAMIENTO DE LAS VARIABLES CLAVES (1.º TRIMESTRE)

VARIABLE	UNIDAD DE MEDIDA	OPERACIÓN	META ANUAL	AVANZOS TRIMESTRALES			AVANZO ACUMULADO				
				PROG.	%	ACTUAL	%	PROG.	%	ACTUAL	%
Unidades económicas reguladas					0.00%	0	0.00%	0	0.00%	0	0.00%
Unidades económicas creadas dentro del padrón					0.00%	0	0.00%	0	0.00%	0	0.00%

COMPORTAMIENTO DEL INDICADOR

DESCRIPCIÓN DE LA META ANUAL:

META ANUAL	TRIMESTRE							
	AVANZO TRIMESTRAL				AVANZO ACUMULADO			
	PROG.	ACT.	ETP	SEÑALADO	PROG.	ACT.	ETP	SEÑALADO
0.00	0.00	0.00	0.00	SEÑALADO	0.00	0.00	0.00	SEÑALADO

DESCRIPCIÓN DE RESULTADOS Y JUSTIFICACIÓN EN CASO DE VARIACIONES SUPERIORES O INFERIORES RESPECTO A LO PROGRAMADO:

Empty box for description of results and justification.

INDICACIÓN DEL INDICADOR

Handwritten signature and stamp of the Administrative Office.





(MIRM 066) HOJAS TÉCNICAS DE SEGUIMIENTO DE INDICADORES 2024 DE GESTIÓN O ESTRATÉGICOS



PLAN / SE TRIMESTRAL:
TEMA DE DESARROLLO:
PROGRAMA PRESUPUESTARIO:
PROYECTO:

MIR 2: Gestión
Desarrollo económico
0304000 Modernización Industrial
0304000101 Fomento a la micro y pequeña empresa

OBJETIVO DEL PROGRAMA PRESUPUESTARIO:

Agrupar los proyectos orientados a fomentar una cultura empresarial que asegure la modernización industrial por medio de inversión productiva nacional y extranjera, con fuerte impulso de las exportaciones, fonde la cadena productiva, así como el fortalecimiento de la micro y pequeña empresa de alto potencial y el medio ambiente.

DIRECCIÓN GENERAL:
DIRECCIÓN LOCAL:

INDEPENDENCIA DE DESARROLLO ECONÓMICO
131 Fomento Industrial 147 Mercado

NOMBRE DEL INDICADOR:

Porcentaje de cursos impartidos en el adecuado manejo financiero

FORMULA DEL CÁLCULO:

(Cursos impartidos de manejo financiero / cursos de manejo financiero programados) * 100

INTERPRETACIÓN:

Muestra el porcentaje de cursos impartidos en el adecuado manejo financiero.

DIMENSIÓN QUE AFECTA:

Eficiencia

FRECUENCIA DE MEDICIÓN:

Trimestral

DESCRIPCIÓN DEL FACTOR DE COMPARACIÓN:

Cantidad de los cursos impartidos

TIPO DE INDICADOR:

Salida

ÁMBITO GEOGRÁFICO:

Municipal

COBERTURA:

Toda el territorio

LÍNEA BASE:

General (año 2023)

COMPORTAMIENTO DE LAS VARIABLES (SUMAR) EL PRIMER TRIMESTRE

VARIABLE	UNIDAD DE MEDIDA	OPERACIÓN	META ANUAL	AVANCE TRIMESTRAL				AVANCE ANUAL			
				PROG.	%	ACTUAL	%	PROG.	%	ACTUAL	%
Cursos impartidos de manejo financiero	Cursos	Sumable	2	0	0.00%	0	0.00%	0	0.00%	0	0.00%
Cursos de manejo financiero programado	Cursos	Sumable	2	0	0.00%	0	0.00%	0	0.00%	0	0.00%

COMPORTAMIENTO DEL INDICADOR

DESCRIPCIÓN DE LA META ANUAL

META ANUAL	TERCER TRIMESTRE							
	AVANCE TRIMESTRAL				AVANCE ACUMULADO			
	PROG.	A.C.	IP%	SEMAFORO	PROG.	A.C.	IP%	SEMAFORO
100.00	0.00	100.00	0.00	ROJO	0.00	000.00	0.00	ROJO

DESCRIPCIÓN DE RESULTADOS Y VERIFICACIÓN EN CASO DE VALORACIÓN SUPERIOR A 4 = SUPERIOR O RESPECTO A LO PROGRAMADO

Se cumplió con la meta en el trimestre

REALIZACIÓN DEL INDICADOR

C. Wilson Landauro Torres
Salvo Subsecretario

MUNICIPALIDAD DE CHALCO
DESARROLLO ECONÓMICO
D.L. Aguirre, Andrés Corales
Director de Desarrollo Económico
SOLIDARIDAD
DESARROLLO
ECONÓMICO
Fomento y fortalecimiento de las MYPES



(PRIM QSE) FICHAS TÉCNICAS DE SEGUIMIENTO DE INDICADORES 2024 DE GESTIÓN O ESTRATÉGICOS



PLAN / EJECUTIVO:
TEMA DE DESARROLLO:
PROGRAMA PRESUPUESTARIO:
PROYECTO:

Plan 2: Ejecución
Desarrollo económico
0340000 (Modernización Industrial)
0340000102 Fomento a la micro y pequeña empresa

OBJETIVO DEL PROGRAMA PRESUPUESTARIO:

Agrupar, localizar, orientar y fomentar una cultura empresarial que asegure la modernización industrial para atraer inversión, promover la competitividad nacional y fortalecer, con fuerte impulso de las exportaciones, desde los sectores productivos el crecimiento de la micro y pequeña empresa que abastece a la cadena nacional.

DIRECCIÓN GENERAL:
DIRECCIÓN REGIONAL:

MINISTERIO DE DESARROLLO ECONÓMICO
DIRECCIÓN REGIONAL DE CHALCO

NOMBRE DEL INDICADOR:

Porcentaje de asistencia técnica para lograr el saneamiento financiero exportador

FÓRMULA DEL CÁLCULO:

$\frac{\text{Asistencia técnica para lograr el saneamiento financiero exportador}}{\text{Muestra}} \times 100$

INTRODUCCIÓN:

Muestra el porcentaje de asistencia técnica para lograr el saneamiento financiero exportador.

DIMENSIÓN QUE ATENDE:

Eficiencia

RECLUTAMIENTO DE INFORMACIÓN

Tercer trimestre

DESCRIPCIÓN DEL FACTOR DE COMPARACIÓN:

La asistencia a la actividad mediante asesorías

QPO DE INDICACIÓN

Gratuito

AMBITO GEOGRÁFICO:

Municipal

COBERTURA:

Toda el municipio

UNIDAD BASE:

Dólar (USD 1000)

COMPORTAMIENTO DE LAS VARIABLES DURANTE EL PRIMER TRIMESTRE

VARIABLE	UNIDAD DE MEDIDA	OPERACIÓN	META ANUAL	AVANCE TRIMESTRAL			AVANCE ACUMULADO				
				PROG.	%	ACUM.	%	PROG.	%	ACUM.	%
Asistencia técnica para lograr el saneamiento financiero exportador	Asistencia	Sustentable	4	1	25.00%	1	100.00%	1	25.00%	1	100.00%
Asistencia progresiva	Asistencia	Sustentable	4	1	25.00%	1	100.00%	1	25.00%	1	100.00%

COMPORTAMIENTO DEL INDICADOR

DESCRIPCIÓN DE LA META ANUAL:

META ANUAL	PRIMER TRIMESTRE							
	AVANCE TRIMESTRAL				AVANCE ACUMULADO			
	PROG.	ACUM.	OTR.	GRATIFICACIÓN	PROG.	ACUM.	OTR.	
1.00	1.00	1.00	100.00	100%	1.00	100.00	1000.00	ACTIVIDAD COMPLETADA

DESCRIPCIÓN DE RESULTADOS Y FORTALECIMIENTO DE LA UNIDAD DE VIGILANCIA SUPERIORA + 23 POR CIENTO RESPECTO A LO PROGRAMADO

Esta actividad está programada a partir del segundo trimestre

FINALIZACIÓN DEL INDICADOR

Esta actividad está programada a partir del segundo trimestre

C. Diana Carolina Balleza
Ejec. o Administr. área

Sr. Antonio Sánchez Rojas
Director de Desarrollo Económico
DIRECCIÓN REGIONAL DE CHALCO
DIRECCIÓN DE DESARROLLO ECONÓMICO
DIRECCIÓN DE FOMENTO A LA MICRO Y PEQUEÑA EMPRESA



(FIRM DE) FICHAS TÉCNICAS DE SEGUIMIENTO DE INDICADORES ZONA DE GESTIÓN O ESTRATÉGICOS



PLAZA DE TRANSVIRAJE
TIPO DE ORGANISMO
PROGRAMA PRESUPUESTARIO
PROYECTO

Plan 1: Desarrollo
Desarrollo económico
0548200 Modernización industrial
0548200000 Fomento a la micro y pequeña empresa

OBJETIVO DEL PROGRAMA PRESUPUESTARIO

Agrupar los proyectos orientados a fomentar una cultura empresarial que asegure la modernización industrial para atraer inversión productiva nacional y extranjera, con el fin de impulsar de las exportaciones, desde las cadenas productivas con vistas al fortalecimiento de la micro y pequeña empresa con adecuado respeto al medio ambiente.

DEPENDENCIA GENERAL
DEPENDENCIA ALBUER

NOO DIRECCIÓN DE DESARROLLO ECONOMICO
110 Fomento industrial/147 Mercados

NOMBRE DEL INDICADOR
FÓRMULA DEL CÁLCULO

Porcentaje de solicitudes para apoyo financiero atendidas
(Solicitudes de apoyo financiero atendidas/Solicitudes de apoyo financiero recibidas) *100

UNIDADES DE MEDIDA

Monto del porcentaje de solicitudes para apoyo financiero atendidas.

DIMENSIONES DE TIEMPO

Frecuencia RECURRENCIA DE MEDICIÓN Trimestral

DISTRIBUCIÓN DEL FACTOR DE COMPARACIÓN

El registro de la solicitudes recibidas en la Dirección durante el ejercicio. TIPO DE MEDICIÓN Gestión

AMBITO GEOGRÁFICO

Nacional

COBERTURA

Todo el municipio

LÍNEA BASE

Solicitud fiscal 2001

COMPORTAMIENTO DE LAS VARIABLES DURANTE EL PRIMER TRIMESTRE

VARIABLE	UNIDAD DE MEDIDA	OPERACIÓN	META ANUAL	AVANCE TRIMESTRAL				AVANCE ACUMULADO			
				INDIC.	%	ALCANCE	%	INDIC.	%	ALCANCE	%
Solicitudes de apoyo financiero atendidas	Solicitud	Sumable	8	0	0.00%	0	0.00%	0	0.00%	0	0.00%
Solicitudes de apoyo financiero recibidas	Solicitud	Sumable	8	0	0.00%	0	0.00%	0	0.00%	0	0.00%

COMPORTAMIENTO DEL INDICADOR

DISTRIBUCIÓN DE LA META ANUAL

META ANUAL	TRIMESTRE							
	AVANCE TRIMESTRAL			AVANCE ACUMULADO				
INDIC.	ALC.	%	INDIC.	ALC.	%	INDIC.	ALC.	%
100.00	0.00	100.00	0.00	0.00	100.00	0.00	100.00	0.00

DISTRIBUCIÓN DE RESULTADOS Y JUSTIFICACIÓN EN CASO DE VARIACIÓN SUPERIOR A 30 POR CIENTO RESPECTO A LO PROGRAMADO

Se cumplió con la meta establecida

EVALUACIÓN DEL INDICADOR

C. Roser Castellón Boscán
Ejecutor Administrativo

DIRECCIÓN DE DESARROLLO ECONÓMICO
VALLE DE CHALCO
SOLIDARIDAD
Fomentando el comercio



(FORM 001) FICHAS TÉCNICAS DE SEGUIMIENTO DE INDICADORES 2024 DE GESTIÓN O ESTRATÉGICOS



PLAN/ LÍNEA TRANSVERSAL:
TEMA DE DESARROLLO:
PROGRAMA PROYECTUADO:
PROYECTO:

Plan 2: Desarrollo
Desarrollo económico
0004001 Modernización industrial
0004001010 Fortalecimiento a la micro y pequeña empresa

OBJETIVO DEL PROGRAMA PROYECTUADO:

A través de los proyectos orientados a fomentar una cultura innovadora que asegure la modernización industrial para el buen desarrollo productivo nacional y extranjero, con fuerte impacto de las exportaciones, donde las cabezas productivas concurren al fortalecimiento de la micro y pequeña empresa con absoluto respeto al medio ambiente.

DEPENDENCIA GENERAL:
DEPENDENCIA AUXILIAR:

Sub-DIRECCIÓN DE DESARROLLO ECONÓMICO
SEI Fomento Industrial, I&D INICIATIVA

NOMBRE DEL INDICADOR:
FÓRMULA DE CÁLCULO:
METROLOGÍA:
DIMENSIÓN DEL ÁMBITO:
DESCRIPCIÓN DEL FACTOR DE CORRECCIÓN:
ÁMBITO GEOGRÁFICO:
COBERTURA:
LEJÍA BASE:

Porcentaje de estímulos a Micro y pequeñas empresas otorgados.
Estímulos otorgados/Estímulos programados*100
Muestra al por menor de estímulos a Micro y pequeñas empresas otorgados.
Efectiva
Estímulos a Micro y pequeñas empresas otorgadas a nivel municipal.
Municipal
Todo el municipio
Ejercicio Fiscal 2021

FRECUENCIA DE MONITOREO: Trimestral
TIPO DE INDICADOR: Gestión

COMPORTAMIENTO DE LAS VARIABLES DURANTE EL PRIMER TRIMESTRE

VARIABLE	UNIDAD DE MEDIDA	OPERACIÓN	META ANUAL	AVANCE TRIMESTRAL				AVANCE ACUMULADO			
				PROG.	%	ACTUAL	%	PROG.	%	ACTUAL	%
Estímulos otorgados	Registros administrativos	Sumable	1	0	0.00%	0	0.00%	0	0.00%	0	0.00%
Estímulos programados	Registros administrativos	Sumable	1	0	0.00%	0	0.00%	0	0.00%	0	0.00%

COMPORTAMIENTO DEL INDICADOR

META ANUAL	TRIMESTRES							
	PRIMER TRIMESTRE				AVANCE ACUMULADO			
PROG.	ACT.	%	VARIAZIÓN	PROG.	ACT.	%	VARIAZIÓN	
1.00	0.00	0.00	-0.99	1.00	0.00	0.00	-0.99	

DESCRIPCIÓN DE RECURSOS Y SU DISTRIBUCIÓN EN CASO DE VALUACIÓN SUPLENTE A = 30 POR CIENTO RESPECTO A SU PROGRAMADO

Se cumplió con la meta del trimestre

REALIZACIÓN DEL INDICADOR

[Handwritten signature]
Eduardo Sánchez
Subdirector



2.3



(FORM 01): FICHAS TÉCNICAS DE SEGUIMIENTO DE INDICADORES 2024 DE GESTIÓN O ESTRATÉGICOS



PLAN / SEMESTRE:
TEMA DE DESARROLLO:
PROGRAMA PRESUPUESTAL:
PROYECTO:

Plan 2 Económico
Desarrollo económico
0300001 Modernización industrial
0304001000 Fortalecimiento a la micro y pequeña empresa

OBJETIVO DEL PROGRAMA PRESUPUESTAL:

Agude los proyectos orientados a fomentar una cultura municipal que asegure la modernización industrial por áreas industriales, como nacional y extranjero, con fuerte impulso de las exportaciones, desde las cadenas productivas con énfasis en el fortalecimiento de la micro y pequeña empresa con énfasis respeto al medio ambiente.

DEPENDENCIA GENERAL:
DEPENDENCIA JURÍDICA:

900 DIRECCIÓN DE DESARROLLO ECONÓMICO
131 Fomento Industrial, 137 Mercader

NOMBRE DEL INDICADOR:
FÓRMULA DEL CÁLCULO:
INTERVENCIÓN:
DIMENSIÓN QUE ATIENDE:
DESCRIPCIÓN DEL FACTOR DE COMPARACIÓN:
AMBITO GEOGRÁFICO:
COBERTURA:
LÍNEA BASE:

Porcentaje de días de meses de giro otorgados para regular la operación comercial de las unidades económicas (Cálculo de giro otorgado/totalidad para otorgamiento de giro recibidos) * 100
N/A
Ejecución
N/A
Municipal
Todo el municipio
Cuenta Fiscal 2001

FRECUENCIA DE MEDICIÓN: Trimestral
TIPO DE INDICADOR: Gestión

COMPORTAMIENTO DE LAS VARIABLES DURANTE EL PRIMER TRIMESTRE

4.1

VARIABLE	UNIDAD DE MEDIDA	OPERACIÓN	METS ANIAE	BANCOS TRIMESTRAL				BANCOS ACUMULADO			
				PROG	E	ACTUAL	%	PROG	E	ACTUAL	%
Campañas de regularización del comercio realizadas			0	0	0.00%	0	0.00%	0	0.00%	0	0.00%
Campañas de regularización del comercio programadas			0	0	0.00%	0	0.00%	0	0.00%	0	0.00%

COMPORTAMIENTO DE INDICADOR

META ANUAL	DÍGITO SUBJETIVO							
	BANCOS TRIMESTRAL			BANCOS ACUMULADO				
	METS	ACT	EF%	METACUM	PROG	ACT	EF%	METACUM
0.00	0.00	0.00	0.00	0.00%	0.00	0.00	0.00	0.00%

DESCRIPCIÓN DE RESULTADOS Y JUSTIFICACIÓN EN CASO DE SUPERACIÓN + 10 POR CIENTO RESPECTO A LO PROGRAMADO

EVALUACIÓN DEL INDICADOR

[Handwritten signature]
C. [Name]
[Title]

[Handwritten signature]
DIRECCIÓN DE DESARROLLO ECONÓMICO
VALLE DE CHALCO
SOLIDARIDAD
Tratamiento a base



FORMA DE FICHAS TÉCNICAS DE SEGUIMIENTO DE INDICADORES (024 DE GESTIÓN O ESTRATÉGICOS)



PLAN / ESTRATEGIA:
TEMA DE DESARROLLO:
PROGRAMA PRESUPUESTARIO:
PROYECTO:

Plan 2 Desarrollo
Desarrollo económico
0000221 Modernización industrial
000031830 Fortalecimiento a la micro y pequeña empresa

OBJETIVO DEL PROGRAMA PRESUPUESTARIO:

Agrupar los proyectos orientados a fomentar una cultura empresarial que asegure la sustentabilidad industrial para apoyar iniciativas productivas nuevas y existentes, con foco en el apoyo de las exportaciones, desde las cadenas productivas con vista al fortalecimiento de la micro y pequeña empresa con absoluto respeto a medio ambiente.

DEPENDENCIA GENERAL:
DEPENDENCIA BUDGETARIA:

NO DIRECCIÓN DE DESARROLLO ECONOMICO
121 Fomento Industrial, IOT Municipal

UNIDAD DEL INDICADOR:

Porcentaje de ejecución de los otorgamientos de licencias y/o permisos de funcionamiento a las unidades económicas

FORMA DEL CÁLCULO:

(Licencias y/o permisos de funcionamiento otorgados a las unidades económicas) / (Total de licencias y/o permisos de funcionamiento recibidos por las unidades económicas) * 100

REPRESENTACIÓN:

ALA

DIRECCIÓN QUE ATIENDE:

Dirección

FRECUENCIA DE MEDICIÓN:

Trimestral

DESCRIPCIÓN DEL FACTOR DE CORRECCIÓN:

ALA

TIPO DE INDICADOR:

Desempeño

ÁMBITO GEOGRÁFICO:

Municipal

CONTRATA:

Todo el municipal

LÍNEA BASE:

Inicio Fisco 121

COMPORTAMIENTO DE LAS VARIABLES (BASES) EL PRIMER TRIMESTRE

4.1.1

VARIABLE	UNIDAD DE MEDIDA	OPERACIÓN	META ANUAL	AVANCE TRIMESTRAL			AVANCE ACUMULADO				
				PROG.	%	ALCAN.	%	PROG.	%	ALCAN.	%
Licencias y/o permisos de funcionamiento otorgados a las unidades económicas			0	0	0,00%	0	0,00%	0	0,00%	0	0,00%
Solicitudes de licencias y/o permisos de funcionamiento recibidos por las unidades económicas			0	0	0,00%	0	0,00%		0,00%		0,00%

COMPORTAMIENTO DEL INDICADOR

META ANUAL	PRIMER TRIMESTRE				AVANCE ACUMULADO			
	PROG.	ALC.	EF%	SEÑALADO	PROG.	ALC.	EF%	SEÑALADO
0,00	0,00	0,00	0,00	VERDE	0,00	0,00	0,00	VERDE

DESCOMPOSICIÓN DE RESULTADOS Y JUSTIFICACIÓN EN CASO DE VARIACIÓN SUPERIOR A + 20 POR CIENTO RESPECTO A LO PROGRAMADO

EVALUACIÓN DEL INDICADOR

Director de la Dirección de Desarrollo Económico

Director de la Dirección de Desarrollo Económico
DIRECCIÓN DE DESARROLLO ECONOMICO
MUNICIPALIDAD DE SANTIAGO DE CHALCO
SOLIDARIDAD
DESARROLLO
TRANSPARENCIA



(PBM 05): FICHAS TÉCNICAS DE SEGUIMIENTO DE INDICADORES 2004 DE GESTIÓN O ESTRATÉGICOS



PLANA / COFINANCIADA:
 TEMA DE SEMEJANZA:
 PROGRAMA PRESUPUESTARIO:
 PROYECTO:

Plan 0: Evolución
 Desarrollo económico
 0304001 Modernización Industrial
 0304001012 Fortalecimiento a la micro y pequeña empresa

OBJETIVO DEL PROGRAMA PRESUPUESTARIO:

Agrupar los proyectos orientados a fomentar una cultura empresarial que asegure la modernización industrial para atraer inversión productiva nacional y extranjera, con fuerte impulso de las exportaciones, desde las cadenas productivas con énfasis en el fortalecimiento de la micro y pequeña empresa por absoluta prioridad o medio ambiente.

DEPENDENCIA GENERAL:

MIO DIRECCIÓN DE FISCALIDAD ECONOMICA

DEPENDENCIA AL SECTOR:

131 Fomento Industrial y Mercado

FORMA DEL INDICADOR:

Porcentaje de inspecciones realizadas para identificar en las unidades económicas cuéntas de las condiciones sanitarias para su operación

FORMA DEL CUANTO:

Inspecciones realizadas a las unidades económicas/Inspecciones programadas a las unidades económicas * 100

INTERPRETACIÓN:

N/A

DIMENSIÓN QUE ATENDE:

Micros

PRESENCIA DE VARIACIONES

Tendencia

DISTRIBUCIÓN DEL FACTOR DE COMPARACIÓN:

N/A

TIPO DE INDICADOR

Qualitativo

AMBITO GEOGRAFICO:

Nacional

COORDINAR:

Taller de diagnóstico

UNIDAD:

Empresa Total 2004

COMPORTAMIENTO DE LAS VARIABLES DURANTE EL PRIMER TRIMESTRE

1.4

VARIABLE	UNIDAD DE MEDIDA	OPERACIÓN	META ANUAL	AVANCE TRIMESTRAL				AVANCE ACUMULADO			
				PROG.	%	ACTUAL	%	PROG.	%	ACTUAL	%
Inspecciones realizadas a las unidades económicas			0	0	0.00%	0	0.00%	0	0.00%	0	0.00%
Inspecciones programadas a las unidades económicas			0	0	0.00%	0	0.00%	0.00%		0	0.00%

COMPORTAMIENTO DEL INDICADOR

META ANUAL	PRIMER TRIMESTRE			SEGUNDO TRIMESTRE			AVANCE ACUMULADO		
	PROG.	ACT.	DTA	PROG.	ACT.	DTA	PROG.	ACT.	DTA
0.00	0.00	0.00	0.00	0.00	0.00	0.00	0.00	0.00	0.00

DETERMINACIÓN DE RESULTADOS Y JUSTIFICACIÓN EN CASO DE VARIACIÓN SUPERIOR A +/- 30 POR CIENTO RESPECTO A LO PROGRAMADO

EVALUACIÓN DEL INDICADOR

[Handwritten signature]
 Director Administrativo

[Official stamp and signature]
 DIRECCIÓN DE FISCALIDAD ECONOMICA
 VALLE = CHALCO
 Director de Desarrollo Económico



(FORM 001) FICHAS TÉCNICAS DE SEGUIMIENTO DE INDICADORES 2024 DE GESTIÓN O ESTRATÉGICOS



PLAN / DE TRIMESTRAL:
TEMA DE DESARROLLO:
PROGRAMA PRESUPUESTARIO:
PROYECTO:

Plan: Económico
Desarrollo económico
0908021 Modernización Industrial
09040181000 Fomento a la micro y pequeña empresa

OBJETIVO DEL PROGRAMA PRESUPUESTARIO:

Agrupar los proyectos orientados a fomentar una cultura empresarial que asegure la modernización industrial para atraer inversión productiva nacional y extranjera, con el fin de impulsar de las exportaciones desde los cadenas productivas con el fin de fortalecer la competitividad de la micro y pequeña empresa con absoluto respeto al medio ambiente.

DEPENDENCIA GENERAL:
DEPENDENCIA ALIADA:

NOI DIRECCIÓN DE ECONOMÍA ECONÓMICA
121 Fomento Industrial del Estado

NOMBRE DEL MERCADO:
FORMULA DEL CÁLCULO:
FRECUENCIA DE MEDICIÓN:
DIMENSIÓN QUE ATIENDE:
DESCRIPCIÓN DEL FACTOR DE COMPARACIÓN:
AMBITO GEOGRÁFICO:
CATEGORÍA:
LÍNEA BASE:

Porcentaje de verificaciones para presentar solicitudes a las unidades administrativas (verificaciones realizadas/verificaciones programadas) * 100
N/A
Trimestral
N/A
Municipal
Tipo el municipio
Ejecución Fiscal 2024

COMPORTAMIENTO DE LAS VARIABLES DURANTE EL PRIMER TRIMESTRE

4.5

VARIABLE	UNIDAD DE MEDIDA	OPERACIÓN	META ANUAL	AVANCE TRIMESTRAL				AVANCE ACUMULADO			
				PROG.	%	ACUM.	%	PROG.	%	ACUM.	%
Verificaciones realizadas			0	0	0.00%	0	0.00%	0	0.00%	0	0.00%
Verificaciones programadas			0	0	0.00%	0	0.00%	0	0.00%	0	0.00%

COMPORTAMIENTO DEL INDICADOR

META ANUAL	TRIMESTRE							
	AVANCE TRIMESTRAL				AVANCE ACUMULADO			
0.00	PROG.	ALC.	OPN.	SUMATORIO	PROG.	ALC.	OPN.	SUMATORIO
	0.00	0.00	0.00	0.00	0.00	0.00	0.00	0.00

DESCRIPCIÓN DE RESULTADOS Y VERIFICACIÓN EN CASO DE EVALUACIÓN SUPERIOR A 50 POR CIENTO RESPECTO AL PROGRAMADO

EVALUACIÓN DEL INDICADOR


C. [Nombre] [Cargo]
Mesa Administrativa


GOBIERNO REGIONAL DE CHALCO
DIRECCIÓN DE ECONOMÍA ECONÓMICA
Un. Asesoría y Control
Director de [Cargo]



FORMULARIO DE MONITOREO DE INDICADORES DE GESTIÓN ESTRATÉGICA



PLAN DE TRANSFERENCIA
SALA DE DESARROLLO
PROYECTO PRODUCTIVO
INDICADOR

Plan de Transferencia
Sala de Desarrollo
Proyecto Productivo
0000000001 - Tablero de Indicadores de Gestión

Este formulario permite registrar el avance de los indicadores de gestión, tanto a nivel de ejecución de planes productivos, como a nivel de gestión de recursos humanos y financieros, y a nivel de ejecución de actividades de apoyo, mediante la actualización de los datos de los indicadores de gestión.

OBJETIVO DEL PROGRAMA (ICP, PIA, PLAN)

DEFINICIÓN GENERAL
DEFINICIÓN ALTERNATIVA

INDICADOR GENERAL (DESCRIPCIÓN Y UNIDAD)
1.000 Horas de Capacitación de los Empleados

INDICADOR DEL INDICADOR
FORMA DE CÁLCULO
UNIDAD DE MEDIDA

El valor numérico de este indicador es el número de horas de capacitación de los empleados instalados en el año anterior.
El valor de este indicador es el número de horas de capacitación de los empleados instalados en el año anterior. (1) PIA
Número de horas de capacitación de los empleados instalados en el año anterior.

INDICADOR QUE ABRANGE
DESCRIPCIÓN DEL FACTOR DE CORRECCIÓN

Clasificación de la actividad
Número de horas de capacitación de los empleados instalados en el año anterior.

ÁMBITO GEOGRÁFICO
CATEGORÍA
UNIDAD DE MEDIDA

Nacional
Total del municipio
(en miles de horas)

COMPARATIVO DE LAS VARIABLES CUANTITATIVAS DEL INDICADOR

DESCRIPCIÓN	UNIDAD DE MEDIDA	OPORTUNIDAD	META ANUAL	AÑO ANTERIOR			AÑO ACTUAL				
				PROG.	ACT.	%	PROG.	ACT.	%		
Horas de capacitación instaladas en el año anterior	Horas	Sumatoria	1.00	1	100.00%	1	100.00%	1	100.00%	1	100.00%
Horas de capacitación instaladas en el año anterior	Horas	Sumatoria	1.00	0	0.00%	0	0.00%	1	100.00%	1	100.00%

COMPORTAMIENTO DEL INDICADOR

INDICADOR DE LA META ANUAL

META ANUAL	AÑO ANTERIOR				AÑO ACTUAL			
	PROG.	ACT.	%	DEVIACIÓN	PROG.	ACT.	%	DEVIACIÓN
1.00	1.00	1.00	100.00%	0.00	1.00	1.00	100.00%	0.00

DESCRIPCIÓN DE LOS DATOS Y FUENTES DE INFORMACIÓN: TABLA DE DATOS DEL INDICADOR - SECTOR DE DESARROLLO PRODUCTIVO

FECHA DE REGISTRO





(FORM 006) FICHAS TÉCNICAS DE SEGUIMIENTO DE INDICADORES 2024 DE GESTIÓN O ESTRATÉGICOS



PLAZA / DE TRANSVERSA:
TEMA DE DESARROLLO:
PROGRAMA PRESUPUESTARIO:

Nº: 1. Económico
Desarrollo económico
000001 Empleo
0000010001 Colocación de trabajadores desempleados

PROYECTO:

OBJETIVO DEL PROGRAMA PRESUPUESTARIO:

Integrar los proyectos dirigidos a dinamizar el empleo en territorio municipal, fomentando el desarrollo de la planta productiva, aumentar la oportunidad de empleo, incrementando su oferta y demanda, y garantizar que la población económicamente activa disfrute de las mejores condiciones de empleo, remuneración y oportunidades de discriminación alguna, mediante la formación de los recursos humanos para el trabajo.

DEPENDENCIA GENERAL:
DEPENDENCIA AL CUARTEL:

000 DIRECCIÓN DE DESARROLLO ECONÓMICO
200 Desarrollo Comercial y de Servicios

ESTRUCTURA DEL INDICADOR

NOMBRE DEL INDICADOR:

Tasa de variación en el número de personas en edad productiva empleadas.

FÓRMULA DEL CÁLCULO:

$(\text{Personas en edad productiva empleadas en el año actual}) / (\text{Personas en edad productiva empleadas en el año anterior}) * 100$

INTERPRETACIÓN:

Mayor la Tasa de variación en el número de personas en edad productiva empleadas.

DIMENSIÓN QUE ATIENDE:

Eficiencia

FRECUENCIA DE MEDICIÓN: Anual

DESCRIPCIÓN DEL FACTOR DE COMPARACIÓN:

Personas empleadas a nivel Municipal

TÍTULO DE INDICADOR

Estratégico

ÁMBITO GEOGRÁFICO:

Municipal

COBERTURA:

Todo el municipio

LÍNEA BASE:

Ejercicio fiscal 2023

COMPORTAMIENTO DE LAS VARIABLES DURANTE EL PRIMER TRIMESTRE

VARIABLE	UNIDAD DE MEDIDA	OPERACIÓN	META ANUAL	AVANCE TRIMESTRAL				AVANCE ACUMULADO			
				PROG.	%	ALCAN.	%	PROG.	%	ALCAN.	%
Personas en edad productiva empleadas en el año actual	Personas	Sumable	3000	0	0.00%	0	0.00%	0	0.00%	0	0.00%
Personas en edad productiva empleadas en el año anterior	Personas	Sumable	3000	0	0.00%	0	0.00%	0	0.00%	0	0.00%

COMPORTAMIENTO DEL INDICADOR

DESCRIPCIÓN DE LA META ANUAL:

META ANUAL	TRIMESTRE							
	AVANCE TRIMESTRAL				AVANCE ACUMULADO			
	PROG.	ALC.	EPS	SEMAFORO	PROG.	ALC.	EPS	SEMAFORO
3.00	0.00	0.00	0.00	VERDE	0.00	0.00	3.00	VERDE

DESCRIPCIÓN DE RESULTADOS Y JUSTIFICACIÓN EN CASO DE VARIACIÓN SUPERIOR A +/- 10 POR CIENTO RESPECTO A LO PROGRAMADO

EVALUACIÓN DEL INDICADOR

E. Jimmy Castro Pacheco
Vice Administrativo

Sr. Antonio Muñoz Guíñez
Director de Desarrollo Económico
MUNICIPALIDAD DE CHALCO
Desarrollo Económico
VALLE DE CHALCO



(FORM DBb) FICHAS TÉCNICAS DE SEGUIMIENTO DE INDICADORES 2024 DE GESTIÓN O ESTRATÉGICOS



PILAR / EJE TRANSVERSAL:
TEMA DE DESARROLLO:
PROGRAMA PRESUPUESTARIO:

Pilar 1: Económico
Desarrollo económico
030100 Empleo
030100302 Colocación de trabajadores desempleados

PROYECTO:

OBJETIVO DEL PROGRAMA PRESUPUESTARIO:

Implem. los proyectos dirigidos a dinamizar el empleo en territorio municipal, fomentando el desarrollo de la planta productiva, aumentar la oportunidad de empleo, vinculando su oferta y demanda, y garantizar que la población económicamente activa disfrute de las mismas condiciones de empleo, remuneración y oportunidades, sin discriminación alguna, mediante la formación de los recursos humanos para el trabajo.

DEPENDENCIA GENERAL:
DEPENDENCIA AUXILIAR:

N00 DIRECCIÓN DE DESARROLLO ECONÓMICO
112 Desarrollo Comercial y de Servicios

NOMBRE DEL INDICADOR:
FÓRMULA DEL CÁLCULO:
INTERPRETACIÓN:
DIMENSIÓN QUE ATIENDE:

PERSONAS VINCULADAS A UNA VACANTE DE EMPLEO
Personas vinculadas a una vacante de empleo / (Número de solicitudes) * 100
Muestra el porcentaje personas vinculadas a una vacante de empleo.
Eficacia
Personas vinculadas a empleo a nivel municipal
FRECUENCIA DE MEDICIÓN: Semestral
TIPO DE INDICADOR: Estratégico

DESCRIPCIÓN DEL FACTOR DE COMPARACIÓN:

ÁMBITO GEOGRÁFICO:
COBERTURA:
LÍNEA BASE:

Municipal
Todo el municipio
Enero del 2023

COMPORTAMIENTO DE LAS VARIABLES DURANTE EL PRIMER TRIMESTRE

VARIABLE	UNIDAD DE MEDIDA	OPERACIÓN	META ANUAL	AVANCE TRIMESTRAL				AVANCE ACUMULADO			
				PROG.	%	ALCAN.	%	PROG.	%	ALCAN.	%
Personas vinculadas a una vacante de empleo	Solicitud	Sumable	2000	0	0.00%	0	0.00%	0	0.00%	0	0.00%
Número de solicitantes	Solicitud	Sumable	1500	0	0.00%	0	0.00%	1,500	100.00%	1,500	100.00%

COMPORTAMIENTO DEL INDICADOR

DESCRIPCIÓN DE LA META ANUAL:

META ANUAL	TERCER TRIMESTRE							
	AVANCE TRIMESTRAL				AVANCE ACUMULADO			
	PROG.	ALC.	EPN	SEÑALADO	PROG.	ALC.	EPN	SEÑALADO
1,33.33	0.00	0.00	0.00	VERDE	0.00	0.00	0.00	VERDE

DESCRIPCIÓN DE RESULTADOS Y JUSTIFICACIÓN EN CASO DE VARIACIÓN SUPERIOR A + 20 POR CIENTO RESPECTO A LO PROGRAMADO

Empty box for description of results and justification.

EVALUACIÓN DEL INDICADOR

Empty box for evaluation of the indicator.

C. Arroyo Carballo
Ejec. Administrativo

Dr. Anselmo GARCÍA GARCÍA
Director de Desarrollo Económico
VALLE DE CHATEAU
SOLIDARIDAD
TRANSPARENCIA
Crecer y comprometerse a través



(Pb/M 08b) FICHAS TÉCNICAS DE SEGUIMIENTO DE INDICADORES 2024 DE GESTIÓN O ESTRATÉGICOS



PILAR / DE TRANSVERSAL: Pilar 2: Económico
TEMA DE DESARROLLO: Desarrollo económico
PROGRAMA PRESUPUESTARIO: 0101.0011 Empleo
PROYECTO: 0101.0011.0000 Colocación de trabajadores desempleados

OBJETIVO DEL PROGRAMA PRESUPUESTARIO: Integro los proyectos dirigidos a dinamizar el empleo en territorio municipal, fomentando el desarrollo de la planta productiva, aumentar la oportunidad de empleo, vincularlo a oferta y demanda, y garantizar que la población económicamente activa disfrute de las mismas condiciones de empleo, remuneración y oportunidades sin discriminación alguna, mediante la formación de los recursos humanos para el trabajo.

DEPENDENCIA GENERAL: 100 DIRECCIÓN DE DESARROLLO ECONÓMICO
DEPENDENCIA AUXILIAR: 112 Desarrollo Comercial y de Servicios
PROYECTO DEL FINANCIADOR:

NOMBRE DEL INDICADOR: Porcentaje de Participación empresarial
FÓRMULA DEL CÁLCULO: (Empresas participantes/Empresas convocadas) *100

INTERPRETACIÓN: Muestra el porcentaje de Participación empresarial

DIMENSIÓN QUE ATENDE: Eficiencia **FRECUENCIA DE MEDICIÓN:** Trimestral

DESCRIPCIÓN DEL FACTOR DE COMPARACIÓN: Empresas participantes a nivel municipal **TIPO DE INDICADOR:** Gestión

AMBITO GEOGRÁFICO: Municipal

COBERTURA: Todo el municipio

LÍNEA BASE: Ejercicio fiscal 2023

COMPORTAMIENTO DE LAS VARIABLES DURANTE EL PRIMER TRIMESTRE

VARIABLE	UNIDAD DE MEDIDA	OPERACIÓN	META ANUAL	AVANCE TRIMESTRAL				AVANCE ACUMULADO			
				PROG.	%	ALCAN.	%	PROG.	%	ALCAN.	%
Empresas participantes	Empresa	Sumable	350	100	28.57%	100	100.00%	100	28.57%	100	100.00%
Empresas convocadas	Empresa	Sumable	350	100	28.57%	100	100.00%	100	28.57%	100	100.00%

COMPLTAMIENTO DEL INDICADOR

DESCRIPCIÓN DE LA META ANUAL

META ANUAL	TERCER TRIMESTRE							
	AVANCE TRIMESTRAL				AVANCE ACUMULADO			
	PROG.	ALC.	EF%	SEMÁFORO	PROG.	ALC.	EF%	SEMÁFORO
100.00	100.00	100.00	100.00	VERDE	100.00	100.00	100.00	VERDE

DESCRIPCIÓN DE RESULTADOS Y JUSTIFICACIÓN EN CASO DE VARIACIÓN SUPERIOR A +/- 10 POR CIENTO RESPECTO A LO PROGRAMADO

Se cumplió con la meta programada para este trimestre

EVALUACIÓN DEL INDICADOR

C. Jimmy Castro Barrios
 Brújula Administrativa

DESARROLLO ECONÓMICO
HALCO
 Dr. Aníbal Rodríguez
 Director de Desarrollo Económico
 Dirección Municipal de Desarrollo Económico
 Promoviendo el desarrollo del territorio



(PBRM DBB) FICHAS TÉCNICAS DE SEGUIMIENTO DE INDICADORES 2024 DE GESTIÓN O ESTRATÉGICOS



PLAN / DE TRANSVERSAL:
TEMA DE DESARROLLO:
PROGRAMA PRESUPUESTARIO:

Riesgo: Económico
Desarrollo económico
3340000 Empleo
33510010000 Colocación de trabajadores desempleados

PROYECTO:

OBJETIVO DEL PROGRAMA PRESUPUESTARIO:

Integrar los proyectos dirigidos a dinamizar el empleo en territorio municipal, fomentando el desarrollo de la planta productiva, aumentar la oportunidad de empleo, vinculando su oferta y demanda, y garantizar que la población económicamente activa disfruta de las mismas condiciones de empleo, remuneración y oportunidades de inserción alguna, resalta la formación de los recursos humanos para el trabajo.

DEPENDENCIA GENERAL:
DEPENDENCIA AUXILIAR:

MED DIRECCIÓN DE DESARROLLO ECONÓMICO
103 Desarrollo Comunal y de Sociedades

NOMBRE DEL INDICADOR:
FÓRMULA DEL CÁLCULO:

Porcentaje de vacantes ofertadas que fueron ocupadas
(Vacantes ocupadas / vacantes disponibles) * 100

INTERPRETACIÓN:

Muestra el porcentaje de vacantes ofertadas que fueron ocupadas

DIMENSIÓN QUE ATENDE:

Eficiencia

FRECUENCIA DE MEDICIÓN:

Tiempo: sí

DESCRIPCIÓN DEL FACTOR DE COMPARACIÓN:

Vacantes ofertadas a nivel municipal

TIPO DE INDICADOR:

Qualitativo

AMBITO GEOGRAFICO:

Municipal

COBERTURA:

Todo el municipio

LÍNEA BASE:

Ejecución fiscal 2023

COMPORTAMIENTO DE LAS VARIABLES DURANTE EL PRIMER TRIMESTRE

VARIABLE	UNIDAD DE MEDIDA	OPERACIÓN	META ANUAL	AVANCE TRIMESTRAL				AVANCE ACUMULADO			
				PROG.	%	ALCAN.	%	PROG.	%	ALCAN.	%
Vacantes ocupadas	Vacante	Suma	2000	600	30.00%	600	100.00%	600	30.00%	600	100.00%
Vacantes disponibles	Vacante	Suma	1500	315	21.00%	315	82.67%	315	21.00%	315	82.67%

COMPORTAMIENTO DEL INDICADOR

DESCRIPCIÓN DE LA META ANUAL:

META ANUAL	TERCER TRIMESTRE								
	AVANCE TRIMESTRAL			AVANCE ACUMULADO					
	PROG.	ALC.	80%	SEMAFORO	PROG.	ALC.	80%	SEMAFORO	
1500	600.00	600.00	100.00	VERDE	107.00	107.00	100.00	VERDE	

DESCRIPCIÓN DE RESULTADOS Y JUSTIFICACIÓN EN CASO DE VARIACIÓN SUPERIOR A + 10 POR CIENTO RESPECTO A LO PROGRAMADO

Se cumplió con la meta programada para este trimestre

EVALUACIÓN DEL INDICADOR

E. Freddy Canales Arce
Ejecutivo Administrativo

REVISÓ
DESARROLLO ECONÓMICO
MUNICIPALIDAD DE CHALCO
Lic. Antonio Sánchez Gómez
Director de Desarrollo Económico



(FORM 08B) FICHAS TÉCNICAS DE SEGUIMIENTO DE INDICADORES 2024 DE GESTIÓN O ESTRATÉGICOS



PLAN / LE TRANSVERSAL:
TEMA DE DESARROLLO:
PROGRAMA PRESUPUESTARIO:
PROYECTO:

Plie.: Económico
Desarrollo económico
03001200 Empleo
030012001001 Colocación de trabajadores desempleados

OBJETIVO DEL PROGRAMA PRESUPUESTARIO:

Integrar los proyectos dirigidos a disminuir el desempleo en territorio municipal, fomentando el desarrollo de la planta productiva, aumentar la capacidad de empleo, vinculando su oferta y demanda, y garantizar que la población económicamente activa disfrute de las mismas condiciones de empleo, remuneración y oportunidades sin discriminación alguna, mediante la optimización de los recursos humanos para el trabajo.

DEPENDENCIA GENERAL:
DEPENDENCIA AUXILIAR:

NDE DIRECCIÓN DE DESARROLLO ECONÓMICO
L32 Desarrollo Comercial y de Servicios

NOMBRE DEL INDICADOR:
FÓRMULA DEL CÁLCULO:
INTERPRETACIÓN:
DIMENSIÓN QUE ATIENDE:
DESCRIPCIÓN DEL FACTOR DE COMPARACIÓN:
AMBITO GEOGRÁFICO:
COBERTURA:
LINEA BASE:

ESTRUCTURA DEL INDICADOR:
Porcentaje de concurrencia a eventos de empleo:
(Asistencia Real a eventos de empleo/Asistencia estimada a eventos de empleo)*100
Muestra el porcentaje de concurrencia a eventos de empleo.
Asistencia
Eventos de empleo a nivel Municipal
Municipal
Todo el municipio
Servicio fiscal 2023

FRECUENCIA DE MEDICIÓN: Trimestral
TIPO DE INDICADOR: Gestión

COMPORTAMIENTO DE LAS VARIABLES DURANTE EL PRIMER TRIMESTRE

VARIABLE	UNIDAD DE MEDIDA	OPERACIÓN	META ANUAL	AVANCE TRIMESTRAL				AVANCE ACUMULADO			
				PROG.	%	ALCAN.	%	PROG.	%	ALCAN.	%
Asistencia Real a eventos de empleo	Personas	Sumable	2500	500	20.00%	500	100.00%	500	20.00%	500	100.00%
Asistencia estimada a eventos de empleo	Personas	Sumable	2500	506	20.00%	450	90.00%	500	20.00%	450	90.00%

COMPORTAMIENTO DEL INDICADOR

DESCRIPCIÓN DE LA META ANUAL:

META ANUAL	TERCER TRIMESTRE							
	AVANCE TRIMESTRAL				AVANCE ACUMULADO			
	PROG.	ALC.	EP%	SOMAFORO	PROG.	ALC.	EP%	SOMAFORO
1.00	1.00	1.00	100.00	VERDE	1.00	1.00	100.00	VERDE

DESCRIPCIÓN DE RESULTADOS Y JUSTIFICACIÓN EN CASO DE VARIACIÓN SUPERIOR A +10 POR CIENTO RESPECTO A LO PROGRAMADO

Esta actividad está programada a partir del segundo trimestre

EVALUACIÓN DEL INDICADOR

Esta actividad está programada a partir del segundo trimestre

C. Freddy Rodríguez Torres
Ejecutivo Administrativo

Lic. Anselmo Sánchez Cortés
Director de Desarrollo Económico
Municipio de San Andrés Bello



(PRMIGB) FICHAS TÉCNICAS DE SEGUIMIENTO DE INDICADORES 2024 DE GESTIÓN O ESTRATÉGICOS



PLAN / ESTRATEGIA:
TEMA DE DESARROLLO:
PROGRAMA PRESUPUESTARIO:
PROYECTO:

De transversal e igualdad de género
Culturas de igualdad y prevención de la violencia contra las mujeres
03010101 Subvención económica para la igualdad de género
0301030303 Proyectos productivos para el desarrollo de la mujer

OBJETIVO DEL PROGRAMA PRESUPUESTARIO:

Desarrollar acciones enfocadas a disminuir las brechas para la inclusión de la mujer en la actividad económica del municipio que permitan el pleno ejercicio de sus derechos laborales y económicos favoreciendo la igualdad de género, para contribuir a un desarrollo más equitativo e igualdad social.

DEPENDENCIA GENERAL:
DEPENDENCIA ASIGNAR:

ALD Derechos Humanos
111 Pol. Asignación: 01.01.01.01

ESTRATEGIA PARA EL INDICADOR

ACUÑAMIENTO DEL INDICADOR:

Porcentaje de mujeres beneficiadas con acciones encaminadas a la reducción de brechas de género

FÓRMULA DEL CÁLCULO:

(Número de mujeres beneficiadas con algún tipo de acción para reducir la brecha de género / Total de mujeres del municipio) * 100

INTERPRETACIÓN:

Muestra el porcentaje de mujeres beneficiadas con acciones encaminadas a la reducción de brechas de género.

DIRECCIÓN QUE ATIENDE:

Ejecutiva FRECUENCIA DE MEDICIÓN: Anual

DESCRIPCIÓN DEL FACTOR DE COMPARACIÓN:

Mujeres beneficiadas, a nivel municipal TIPO DE INDICADOR: Estratégico

AMBITO GEOGRAFICO:

Municipal

COBERTURA:

Todo el municipio

UNIDAD BASE:

Dólar de los EE.UU.

COMPORTAMIENTO DE LAS VARIABLES DURANTE EL PERÍODO MENSUAL

VARIABLE	UNIDAD DE MEDIDA	OPERACIÓN	META ANUAL	MES DE REGISTRO				MES COMPARATIVO			
				REG	%	ACUM	%	REG	%	ACUM	%
Número de mujeres beneficiadas con algún tipo de acción para reducir la brecha de género	Personas	Sumable	200	0	0.00%	0	0.00%	0	0.00%	0	0.00%
Total de mujeres del municipio	Personas	Sumable	202087	0	0.00%	0	0.00%	0	0.00%	0	0.00%

COMPORTAMIENTO DE LOS INDICADORES

DESCRIPCIÓN DE LA META ANUAL

META ANUAL	PERÍODO TRIMESTRAL							
	MES DE REGISTRO			MES COMPARATIVO				
	REG	ACC	IP%	REG	ACC	IP%	REG	
200	0.00	0.00	0.00	0.00	0.00	0.00	0.00	

DESCRIPCIÓN DE RESULTADOS Y APLICACIÓN EN CASO DE VARIACIÓN (DESCRIBIR A LA VEZ CADA RESULTADO A LOS PROGRAMAS)

EXPLICACIÓN DEL INDICADOR

ELABORÓ:

C. María Guadalupe Guerrero Gómez
Ejecutiva Administrativa

REVISÓ:

C. Stephanie Páez Contreras
Directora de Diversidad sexual
DIVERSIDAD SEXUAL
VALLE DE CHALCO
SOLIDARIDAD
CONVIVENCIA
TRANSFORMANDO EL TERRITORIO



(FORM 03b) FICHAS TÉCNICAS DE SEGUIMIENTO DE INDICADORES 2024 DE GESTIÓN O ESTRATÉGICOS



PLAS / LE TRANSVERSAL
TOMA DE DESARROLLO
PROGRAMA PRESUPUESTARIO
PROYECTO

Objetivos: Igualdad de Género
Género e igualdad y promoción de la atención comunitaria a las mujeres
0900000 Inclusiones comunitarias para la igualdad de género
03000000107 - Proyectos productivos para el desarrollo de la mujer

OBJETIVO DEL PROGRAMA PRESUPUESTARIO

Desarrollar acciones enfocadas a distribuir los beneficios para la inclusión de la mujer en la actividad económica del municipio que permitan el acceso equitativo de las mujeres al fomento laboral y de igualdad de género, para contribuir una relación de respeto e igualdad social.

DEPENDENCIA GENERAL
DEPENDENCIA ALFABETAR

A03 Derechos Humanos
E10 Participación Ciudadana

ESTRUCTURA DEL INDICADOR

NOMBRE DEL INDICADOR
FORMULA DEL CÁLCULO

Porcentaje de mujeres integradas a talleres de capacitación en proyectos productivos para incrementar su capacidad laboral.
[Mujeres integradas a talleres de capacitación productivos / Total de mujeres beneficiarias] * 100

INTERPRETACIÓN

Indicador del porcentaje de mujeres integradas a talleres de capacitación en proyectos productivos para incrementar su capacidad laboral.

DIMENSIÓNQUE MIDE

Eficiencia

FRECUENCIA DE MEDICIÓN

Trimestral

DESCRIPCIÓN DEL FACTOR DE CORRECCIÓN

Mujeres integradas a capacitaciones a nivel municipal

TIPO DE INDICADOR

Resulta

ÁMBITO DE APLICACIÓN

Municipal

COBERTURA

Toda el municipio

LINEA BASE

Ejercicio fiscal 2023

COMPORTAMIENTO DE LA VARIACIÓN DURANTE EL PERÍODO TRIMESTRAL

VARIABLE	UNIDAD DE MEDIDA	OPERACIÓN	META ANUAL	AVANCE TRIMESTRAL				AVANCE ACUMULADO			
				PROG.	%	ALCAN.	%	PROG.	%	ALCAN.	%
Mujeres integradas a talleres de capacitación productivos	Listas de asistencia	Sumable	18	4	25.00%	4	100.00%	4	25.00%	4	100.00%
Total de mujeres beneficiarias	Listas de asistencia	Sumable	18	4	25.00%	4	100.00%	4	25.00%	4	100.00%

COMPORTAMIENTO DEL INDICADOR

DESCRIPCIÓN DE LA META ANUAL

META ANUAL	PERÍODO TRIMESTRAL					AVANCE ACUMULADO				
	PROG.	ALC.	EP%	SEÑALADO	PROG.	ALC.	EP%	SEÑALADO		
100.00	100.00	100.00	100.00	100.00	100.00	100.00	100.00	100.00		

DESCRIPCIÓN DE RESULTADOS Y ATRIBUCIÓN EN CASO DE VARIACIÓN SUPERIOR A + - 10 POR CIENTO RESPECTO A LO PROGRAMADO

EVALUACIÓN DEL INDICADOR

SUSCRIBO

C. María Guadalupe Sánchez Gómez
Dir. Asesora Administrativa

SUSCRIBO

C. Guadalupe Ruiz Contreras
Directora de Diversidad Sexual
DIVERSIDAD SEXUAL
VALLE DE CHALCO
SOLIDARIDAD
TRANSFORMANDO EL MUNDO
Municipio de Valle de Chalco



(FORM 060) FICHAS TÉCNICAS DE SEGUIMIENTO DE INDICADORES 2024 DE GESTIÓN O ESTRATÉGICOS



PLATA / UNIVERSAL
TEMA DE DESARROLLO
PROBLEMA PRESUPUESTARIO
PROYECTO

Objetivo: Igualdad de Género
Café de igualdad y promoción de liderazgo femenino
Oportunidad: Inclusión social y equidad de género
0300020300 - Proyectos productivos para el desarrollo de la zona

OBJETIVO DEL PROGRAMA PRESUPUESTARIO: Desarrollar acciones en unidades educativas, instituciones y para la población de la zona en la actividad económica del comercio que permitan el acceso de las niñas y adolescentes a los servicios de igualdad de género y promover una cultura de respeto a la igualdad social.

DEPENDENCIA GENERAL: NO Derechos Humanos
DEPENDENCIA ADMINISTRATIVA: 117 Participación Ciudadana

NOMBRE DEL INDICADOR: Promoción de acciones de difusión y sensibilización para el fomento de la igualdad de género e inclusión de la mujer.
Fórmula de cálculo: Conferencias en escuelas y población abierta de igualdad de género / Número de Talleres, conferencias en escuelas y población abierta de igualdad de género y representatividad

INTERPRETACIÓN: Muestra el porcentaje de acciones de difusión y sensibilización que a lo largo de la igualdad de género o territorio de trabajo.

UNIDAD DE MEDIDA: Número de acciones de difusión y sensibilización / TIPO DE INDICADOR: Frecuencia de acciones / Tipo de medición: Gráfico

AMBITO GEOGRAFICO: Municipal
COBERTURA: Toda el municipio
LINEA BASE: Gestión 2023

COMPORTAMIENTO DE LAS VARIABLES DURANTE EL PRIMER TRIMESTRE

8.1.3

VARIABLE	UNIDAD DE MEDIDA	OPERACIÓN	META ANUAL	AVANCE TRIMESTRAL			AVANCE ACUMULADO				
				PROG.	%	ALCAN.	%	PROG.	%	ALCAN.	%
Número de Talleres, conferencias en escuelas y población abierta de igualdad de género realizadas	Taller	Sumable	8	0	0.00%	8	0.00%	8	0.00%	0	0.00%
Número de Talleres, conferencias en escuelas y población abierta de igualdad de género programados	Taller	Sumable	8	8	100.00%	8	100.00%	8	100.00%	8	100.00%

COMPORTAMIENTO DEL INDICADOR

DESCRIPCIÓN DE LA META ANUAL

META ANUAL	PRIMER TRIMESTRE							
	AVANCE TRIMESTRAL				AVANCE ACUMULADO			
	PROG.	ALC.	DT%	SEÑALADO	PROG.	ALC.	DT%	SEÑALADO
7.00	0.00	0.00	0.00	0.00	0.00	0.00	0.00	0.00

DESCRIPCIÓN DE RESULTADOS Y JUSTIFICACIÓN EN CASO DE VARIACIÓN SUPERIOR A +/- 10 POR CIENTO RESPECTO A LO PROGRAMADO

Esta actividad está programada a partir del segundo trimestre

VALIDACIÓN DEL INDICADOR

Esta actividad está programada a partir del segundo trimestre

SUSCRITO

C. María Guadalupe Quintero Gómez
Ejec. ADM 0213104

C. Guadalupe Ruiz Contreras
Directora de Diversidad Sexual
DIVERSIDAD SEXUAL
VALLE DE CHALCO
SOLIDARIDAD
Creciendo
Que nos Transformamos al Ser



(FORM 085) FICHAS TÉCNICAS DE SEGUIMIENTO DE INDICADORES 2024 DE GESTIÓN O ESTRATÉGICOS



PLAZA / SUBTRANSVERSAL:
TEMA DE DESARROLLO:
PROGRAMA PRESUPUESTARIO:
PROYECTO:

De transverse al: Igualdad de Género
Cultura de igualdad y coexistencia de la diversidad con e los sujetos
0001000 Instituto nacional para la igualdad de género
00020030100 Proyectos productivos para el desarrollo de la mujer

OBJETIVO DEL PROGRAMA PRESUPUESTARIO

Mejorar las acciones enfocadas a desarrollar las habilidades para la obtención de la mujer en la actividad económica del municipio por medio del planeamiento de sus derechos.
Mejorar el desarrollo de la cultura de igualdad de género, para combatir una realidad de desigualdad social.

DEPENDENCIA GENERAL:
DEPENDENCIA LOCAL:

400 Derechos Humanos
112 Participación Ciudadana

INDICADOR DEL PROGRAMA PRESUPUESTARIO

NOMBRE DEL INDICADOR:

Porcentaje de implementación de talleres de capacitación de proyectos productivos para mujeres

FÓRMULA DEL CÁLCULO:

Número de talleres de capacitación de proyectos productivos para mujeres realizadas / Número de talleres de capacitación de proyectos productivos para mujeres programados * 100

INTERPRETACIÓN:

Muestra el porcentaje de implementación de talleres de capacitación de proyectos productivos para mujeres.

DIMENSIÓN QUE ATIENDE:

Eficiente

MECANISMO DE MEDICIÓN

Indicador

DESCRIPCIÓN DEL FACTOR DE COMBINACIÓN:

Talleres de capacitación a nivel municipal

TIPO DE INDICADOR:

Resultados

ALCANTO GEOGRÁFICO:

Municipal

COBERTURA:

Todo el municipio

UNIDAD BÁSICA:

Dólar Real 2023

COMPORTAMIENTO DE LAS VARIABLES DURANTE EL PERÍODO

4.12

VARIABLE	UNIDAD DE MEDICIÓN	OPERACIÓN	META ANUAL	AVANCE TRIMESTRAL				AVANCE ACUMULADO			
				PROG	%	ALCIB	%	PROG	%	ALCIB	%
Número de talleres de capacitación de proyectos productivos para mujeres realizadas	Talleres	La suma	3	0	0.00%	0	0.00%	0	0.00%	0	0.00%
Número de talleres de capacitación de proyectos productivos para mujeres programados	Talleres	La suma	3	0	0.00%	0	0.00%	0	0.00%	0	0.00%

COMPORTAMIENTO DEL INDICADOR

DESCRIPCIÓN DE LA META ANUAL

META ANUAL	PERÍODO TRIMESTRAL							
	AVANCE TRIMESTRAL				AVANCE ACUMULADO			
	PROG	ALC	IP%	SEMAFORO	PROG	ALC	IP%	SEMAFORO
0.00	0.00	0.00	0.00	0.00	0.00	0.00	0.00	0.00

DESCRIPCIÓN DE VARIACIÓN Y JUSTIFICACIÓN EN CASO DE VARIACIÓN SUPERIOR A -20 POR CIENTO RESPECTO A LO PROGRAMADO

FAJILIDAD DEL INDICADOR

ELABORÓ

C. María Guadalupe Durán Gómez
Teléfono 46036133590

REVISÓ

C. Guadalupe Roldán Contreras
Directora de Diversidad Sexual





[PRM 086] FICHAS TÉCNICAS DE SEGUIMIENTO DE INDICADORES 2024 DE GESTIÓN O ESTRATÉGICOS



PLAN/SE TRANSVERSAL:
TEMA DE DESARROLLO:
PROGRAMA PRESUPUESTARIO:
PROYECTO:

El Transversal: Igualdad de Género
Número de indicador y referencia de la evidencia contra las mujeres
8000019 Indicador estratégico para la igualdad de género
80000191010 Proyectos productivos para el desarrollo de la mujer

OBJETIVO DEL PROGRAMA PRESUPUESTARIO:

Desarrollar acciones enfocadas a distribuir las herramientas para la inclusión de la mujer en la actividad económica del municipio que permitan el pleno goce de sus derechos laborales fomentando labores de igualdad en género, para mejorar sus niveles de empleo e igualdad social.

DEPENDENCIA GENERAL:
DEPENDENCIA ALZARAR:

A0 Dirección Humana
112 Participación Ciudadana

ESTRUCTURA DEL INDICADOR

UNIDAD DE MEDICIÓN:

Porcentaje de acciones realizadas con instituciones públicas y/o privadas para integrar a mujeres al ámbito laboral realizadas

FÓRMULA DEL CÁLCULO:

(Acciones con instituciones públicas y/o privadas para integrar a mujeres al ámbito laboral realizadas / Acciones con instituciones públicas y/o privadas por programar) * 100

INTERPRETACIÓN:

Indicador del porcentaje de acciones realizadas con instituciones públicas y/o privadas para integrar a mujeres al ámbito laboral

DIRECCIÓN QUE ATIENDE:

Evidencia

FRECUENCIA DE MEDICIÓN:

Trimestral

DESCRIPCIÓN DEL FACTOR DE COMPARACIÓN:

Acciones realizadas con instituciones públicas a nivel municipal

TÍPOLO DE INDICADOR:

Acción

AMBITO GEOGRAFICO:

Municipal

COBERTURA:

Toda el municipio

LÍNEA BASE:

(Evidencia fiscal 2023)

COMPORTAMIENTO DE LAS VARIABLES DURANTE EL PRIMER TRIMESTRE

4.33

VARIABLE	UNIDAD DE MEDIDA	OPERACIÓN	META ANUAL	AVANCE TRIMESTRAL				AVANCE ACUMULADO			
				PROG.	%	ALCAN.	%	PROG.	%	ALCAN.	%
Realizadas con instituciones públicas y/o privadas para integrar a mujeres al ámbito laboral realizadas	Realizaciones	Sumado	5	0	0.00%	0	0.00%	0	0.00%	0	0.00%
Realizadas con instituciones públicas y/o privadas para integrar a mujeres al ámbito laboral programadas	Realizaciones	Sumado	5	5	100%	5	100%	5	100%	5	100%

COMPORTAMIENTO DEL INDICADOR

META ANUAL	PRIMER TRIMESTRE							
	AVANCE TRIMESTRAL				AVANCE ACUMULADO			
	PROG.	ALC.	EPN	SEMAFORO	PROG.	ALC.	EPN	SEMAFORO
5.00	0.00	0.00	0.00	ROJO	0.00	0.00	0.00	ROJO

DESCRIPCIÓN DE RESULTADOS Y JUSTIFICACIÓN EN CASO DE VARIACIÓN SUPERIOR A +10 POR CIENTO RESPECTO A LO PROGRAMADO

VALIDACIÓN DEL INDICADOR

ELABORÓ

C. María Guadalupe Huancara Gómez
Ejecuta Admisión 1916

REVISÓ

C. Guadalupe Huancara Gómez
Directora de Diversidad sexual





(PbRM 08b) FICHAS TÉCNICAS DE SEGUIMIENTO DE INDICADORES 2024 DE GESTIÓN O ESTRATÉGICOS



PLAR / DE TRANSVERSAL:

Plar 3: Territorial

TEMA DE DESARROLLO:

Ciudades y comunidades sostenibles

PROGRAMA PRESUPUESTARIO:

82000363 Modernización de la infraestructura para el transporte terrestre

PROYECTO:

82000363002 Construcción y modernización de vialidades primarias

OBJETIVO DEL PROGRAMA PRESUPUESTARIO:

Incluye acciones para ampliar, mantener y mejorar las condiciones de la red carretera en el territorio estatal y fomentar el equipamiento, con el propósito de que contribuyan al mejoramiento de la movilidad, el desarrollo regional, metropolitano y suburbano.

DEPENDENCIA GENERAL:

FD1 Desarrollo Urbano y Servicios Públicos

DEPENDENCIA AUXILIAR:

354 Vialidad y Transporte

NOMBRE DEL INDICADOR:

Tasa de variación en el número de acciones realizadas para la mejora de la infraestructura para el transporte vial

FÓRMULA DEL CÁLCULO:

(Acciones de mejora de infraestructura para el transporte vial en el año actual) / (Acciones de mejora de infraestructura para el transporte vial en el año anterior(-1)) *100

INTERPRETACIÓN:

Muestra la Tasa de variación en el número de acciones realizadas para la mejora de la infraestructura para el transporte vial

DIMENSIÓN QUE ATIENDE:

Eficiencia

FRECUENCIA DE MEDICIÓN:

Anual

DESCRIPCIÓN DEL FACTOR DE COMPARACIÓN:

Acciones para la mejora de infraestructura a nivel municipal

TIPO DE INDICADOR:

Estratégico

ÁMBITO GEOGRÁFICO:

Municipal

COBERTURA:

Todo el municipio

LÍNEA BASE:

Ejercicio fiscal 2023

COMPORTAMIENTO DE LAS VARIABLES DURANTE EL PRIMER TRIMESTRE

VARIABLE	UNIDAD DE MEDIDA	OPERACIÓN	META ANUAL	AVANCE TRIMESTRAL				AVANCE ACUMULADO			
				PROG.	%	ALCAN.	%	PROG.	%	ALCAN.	%
Acciones de mejora de infraestructura para el transporte vial en el año actual	Registros administrativos	Sumable	70.00	0	0.00%	0	0.00%	0	0.00%	0	0.00%
Acciones de mejora de infraestructura para el transporte vial en el año anterior	Registros administrativos	Sumable	70.00	0	0.00%	0	0.00%	0	0.00%	0	0.00%

COMPORTAMIENTO DEL INDICADOR

DESCRIPCIÓN DE LA META ANUAL:

META ANUAL	PRIMER TRIMESTRE							
	AVANCE TRIMESTRAL				AVANCE ACUMULADO			
	PROG.	ALC.	EPS	SEMAFORO	PROG.	ALC.	EPS	SEMAFORO
100.00	0.00	0.00	0.00		0.00	0.00	0.00	

DESCRIPCIÓN DE RESULTADOS Y JUSTIFICACIÓN EN CASO DE VARIACIÓN SUPERIOR A +/- 10 POR CIENTO RESPECTO A LO PROGRAMADO

EVALUACIÓN DEL MERCADOR

ELABORÓ

C. Lorena Moreno Flores
Ejec. Administrativo



MOVILIDAD
VALLE DE GUAYMO
SECRETARÍA DE MOVILIDAD
ESTADO DE GUAYMAS

REVISÓ

C. Gregorio Felipe Serrano Guzmán
Ejecutivo del Despacho de la Dirección de Movilidad

NOMBRE DEL INDICADOR: Tasa de variación en los tiempos de traslado por las vitalidades municipales.
FÓRMULA DEL CÁLCULO: $[(\text{Tiempo de traslado en las principales vitalidades municipales en el año actual} / \text{Tiempo de traslado en las principales vitalidades del municipio en el año anterior}) - 1] * 100$
INTERPRETACIÓN: Muestra la Tasa de variación en los tiempos de traslado por las vitalidades municipales.
DIMENSIÓN QUE ATIENDE: Eficiencia
FRECUENCIA DE MEDICIÓN: Anual
DESCRIPCIÓN DEL FACTOR DE COMPARACIÓN: Mantenimiento a la infraestructura de vitalidades a nivel municipal
TIPO DE INDICADOR: Estratégico
ÁMBITO GEOGRÁFICO: Municipal
COBERTURA: Todo el municipio
LÍNEA BASE: Ejercicio fiscal 2019

COMPORTAMIENTO DE LAS VARIABLES DURANTE EL PRIMER TRIMESTRE

VARIABLE	UNIDAD DE MEDIDA	OPERACIÓN	META ANUAL	AVANCE TRIMESTRAL				AVANCE ACUMULADO			
				PROG.	%	ALCAN.	%	PROG.	%	ALCAN.	%
Tiempos de traslado en las principales vitalidades municipales en el año actual	Registros administrativos	Sumable	1	0	0.00%	0	0.00%	0	0.00%	0	0.00%
Tiempos de traslado en las principales vitalidades del municipio en el año anterior	Registros administrativos	Sumable	1	0	0.00%	0	0.00%	0	0.00%	0	0.00%

COMPORTAMIENTO DEL INDICADOR

DESCRIPCIÓN DE LA META ANUAL

META ANUAL	PRIMER TRIMESTRE							
	AVANCE TRIMESTRAL				AVANCE ACUMULADO			
	PROG.	ALC.	IPN	SEMÁFORO	PROG.	ALC.	IPN	SEMÁFORO
3.00	0.00	0.00	0.00		0.00	0.00	0.00	

DESCRIPCIÓN DE RESULTADOS Y JUSTIFICACIÓN EN CASO DE VARIACIÓN SUPERIOR A + 10 POR CIENTO RESPECTO A LO PROGRAMADO

EVALUACIÓN DEL INDICADOR

ELABORÓ

[Firma]
 C. Lucrécia Moreno Flores
 Oficina Administrativa

REVISÓ

[Firma]
 C. Gregorio Felipe Serrano Guevara
 Encargado del Despacho de la Dirección de Movilidad



NOMBRE DEL INDICADOR: Porcentaje de proyectos para el mejoramiento de las vialidades municipales
FÓRMULA DEL CÁLCULO: (Proyectos aceptados para el mejoramiento de las vialidades municipales/Proyectos para el mejoramiento de las vialidades municipales elaborados) *100
INTERPRETACIÓN: Muestra el Porcentaje de proyectos aceptados para el mejoramiento de las vialidades municipales
DIMENSIÓN QUE ATENDE: Eficiencia **FRECUENCIA DE MEDICIÓN:** Semestral
DESCRIPCIÓN DEL FACTOR DE COMPARACIÓN: Mejoramiento de vialidades a nivel municipal **TIPO DE INDICADOR:** Gestión
ÁMBITO GEOGRÁFICO: Municipal
COBERTURA: Todo el municipio
LÍNEA BASE: Ejercicio fiscal 2023

COMPORTAMIENTO DE LAS VARIABLES DURANTE EL PRIMER TRIMESTRE

VARIABLE	UNIDAD DE MEDIDA	OPERACIÓN	META ANUAL	AVANCE TRIMESTRAL				AVANCE ACUMULADO			
				PROG.	N.	ALCAN.	%	PROG.	N.	ALCAN.	%
Proyectos aceptados para el mejoramiento de las vialidades municipales	Registros administrativos	Sumable	75	0	0.00%	0	0.00%	0	0.00%	0	0.00%
Proyectos para el mejoramiento de las vialidades municipales elaborados	Registros administrativos	Sumable	75	0	0.00%	0	0.00%	0	0.00%	0	0.00%

COMPORTAMIENTO DEL INDICADOR

DESCRIPCIÓN DE LA META ANUAL:

META ANUAL	PRIMER TRIMESTRE							
	AVANCE TRIMESTRAL				AVANCE ACUMULADO			
	PROG.	ALC.	EPN	SENAFOND	PROG.	ALC.	EPN	SENAFOND
330.00	0.00	0.00	0.00		0.00	0.00%	0.00	

DESCRIPCIÓN DE RESULTADOS Y JUSTIFICACIÓN EN CASO DE VARIACIÓN SUPERIOR A 4-10 POR CIENTO RESPECTO A LO PROGRAMADO

EVALUACIÓN DEL INDICADOR

ELABORÓ

[Firma]

C. Lucrécia Moreno Flores
Ejec. Administrativo

REVISÓ

[Firma]

C. Gerardo Felipe Serrano Guevara
Encargado del despacho de la Dirección de Movilidad



NOMBRE DEL INDICADOR: Porcentaje de unidades municipales rehabilitadas.
FÓRMULA DEL CÁLCULO: (Unidades municipales rehabilitadas/unidades en proceso de rehabilitación) *100

INTERPRETACIÓN:

DIMENSIÓN QUE ATIENDE: Eficiencia **FRECUENCIA DE MEDICIÓN:** Semestral
DESCRIPCIÓN DEL FACTOR DE COMPARACIÓN: **TIPO DE INDICADOR:** Gestión

ÁMBITO GEOGRÁFICO:

COBERTURA:

UNIDAD BASE:

COMPORTAMIENTO DE LAS VARIABLES DURANTE EL PRIMER TRIMESTRE

VARIABLE	UNIDAD DE MEDIDA	OPERACIÓN	META ANUAL	AVANCE TRIMESTRAL			AVANCE ACUMULADO				
				PROG.	%	ALCAN.	%	PROG.	%	ALCAN.	%
Unidades municipales rehabilitadas					0.00%	0	0.00%	0	0.00%	0	0.00%
Unidades en proceso de rehabilitación					0.00%	0	0.00%	0	0.00%	0	0.00%

COMPORTAMIENTO DEL INDICADOR

DESCRIPCIÓN DE LA META ANUAL:

META ANUAL	PRIMER TRIMESTRE							
	AVANCE TRIMESTRAL				AVANCE ACUMULADO			
	PROG.	ALC.	EPN	DESAFORO	PROG.	ALC.	EPN	DESAFORO
1.00	0.00	0.00	1.00		0.00	0.00	0.00	

DESCRIPCIÓN DE RESULTADOS Y JUSTIFICACIÓN EN CASO DE VARIACIÓN SUPERIOR A +/- 33 POR CIENTO RESPECTO A LO PROGRAMADO

EVALUACIÓN DEL INDICADOR

ELABORÓ

[Firma]

C. Lucrécia Moreno Flores
Ejecuta Administrativa



MOVILIDAD
VALLE DE CHALCO
 SOLIDARIDAD
 PARTICIPACIÓN
 Todos participamos y todos ganan

REVISÓ

[Firma]
 C. Gregorio Felipe Serrano Guevara
 Encargado del despacho de la Dirección de Movilidad

NOMBRE DEL INDICADOR:	Porcentaje de vialidades modernizadas:		
FÓRMULA DEL CÁLCULO:	(Vialidades modernizadas/Total de vialidades municipales) *100		
INTERPRETACIÓN:	Muestra el porcentaje de vialidades modernizadas.		
DIMENSIÓN QUE ATIENDE:	Eficiencia	FRECUENCIA DE MEDICIÓN:	Semestral
DESCRIPCIÓN DEL FACTOR DE COMPARACIÓN:	Vialidades modernizadas a nivel municipal	TIPO DE INDICADOR:	Gestión
ÁMBITO GEOGRÁFICO:	Municipal		
COBERTURA:	Todo el municipio		
LÍNEA BASE:	Ejercicio fiscal 2023		

COMPORTAMIENTO DE LAS VARIABLES DURANTE EL PRIMER TRIMESTRE

VARIABLE	UNIDAD DE MEDIDA	OPERACIÓN	META ANUAL	AVANCE TRIMESTRAL				AVANCE ACUMULADO			
				PROG.	%	ALCAN.	%	PROG.	%	ALCAN.	%
Vialidades modernizadas	Operativo	Sumable	70	0	0.00%	0	0.00%	0	0.00%	0	0.00%
Total de vialidades municipales	Operativo	Sumable	70	0	0.00%	0	0.00%	0	0.00%	0	0.00%

COMPORTAMIENTO DEL INDICADOR

DESCRIPCIÓN DE LA META ANUAL:

META ANUAL	PRIMER TRIMESTRE							
	AVANCE TRIMESTRAL				AVANCE ACUMULADO			
	PROG.	ALC.	EP%	SEMAFORO	PROG.	ALC.	EP%	SEMAFORO
100.00	0.00	0.00	0.00		0.00	0.00	0.00	

DESCRIPCIÓN DE RESULTADOS Y JUSTIFICACIÓN EN CASO DE VARIACIÓN SUPERIOR A 4-33 POR CIENTO RESPECTO A LO PROGRAMADO

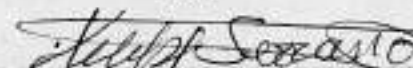
EVALUACIÓN DEL INDICADOR

ELABORÓ



C. Lissette Moreno Flores
Ejec. Administrativo

REVISÓ



C. Gregorio Felipe Serrano Cuevas
Encargado del Despacho de la Dirección de Movilidad



NOMBRE DEL INDICADOR: Porcentaje de necesidades de los usuarios de la infraestructura vial atendidas.
FÓRMULA DEL CÁLCULO: $(\text{Necesidades de los usuarios de la infraestructura vial atendidas} / \text{Total de necesidades de los usuarios de la infraestructura vial identificadas}) * 100$
INTERPRETACIÓN: Muestra el porcentaje de necesidades de los usuarios de la infraestructura vial atendidas.
DIMENSIÓN QUE ATIENDE: Eficiencia. **FRECUENCIA DE MEDICIÓN:** Trimestral.
DESCRIPCIÓN DEL FACTOR DE COMPARACIÓN: Atención a necesidades de infraestructura a nivel municipal. **TIPO DE INDICADOR:** Gestión.
ÁMBITO GEOGRÁFICO: Municipal.
COBERTURA: Todo el municipio.
LÍNEA BASE: Ejercicio fiscal 2023.

COMPORTAMIENTO DE LAS VARIABLES DURANTE EL PRIMER TRIMESTRE

VARIABLE	UNIDAD DE MEDIDA	OPERACIÓN	META ANUAL	AVANCE TRIMESTRAL				AVANCE ACUMULADO			
				PROG.	%	ALCAN.	%	PROG.	%	ALCAN.	%
Necesidades de los usuarios de la infraestructura vial atendidas	Registros administrativos	Sumable	70	10	14.28%	10	100.00%	10	14.28%	10	100.00%
Total de necesidades de los usuarios de la infraestructura vial identificadas	Registros administrativos	Sumable	70	20	28.57%	20	100.00%	20	28.57%	20	100.00%

COMPORTAMIENTO DEL INDICADOR

DESCRIPCIÓN DE LA META ANUAL

META ANUAL	PRIMER TRIMESTRE							
	AVANCE TRIMESTRAL				AVANCE ACUMULADO			
	PROG.	ALC.	EF%	SEMAFORO	PROG.	ALC.	EF%	SEMAFORO
1.00	0.50	0.50	100.00	VERDE	6.50	0.58	300.00	VERDE

DESCRIPCIÓN DE RESULTADOS Y JUSTIFICACIÓN EN CASO DE VARIACIÓN SUPERIOR A + 10 POR CIENTO RESPECTO A LO PROGRAMADO

EVALUACIÓN DEL INDICADOR

ELABORÓ

[Firma]

C. Lorena Moreno Flores
Órbita Administrativa



REVISÓ

[Firma]
C. Gregorio Felipe Serrano Guevara
Encargado del Despacho de la Dirección de Movilidad

NOMBRE DEL INDICADOR: Porcentaje de acciones de modernización de infraestructura realizadas
FÓRMULA DEL CÁLCULO: (Acciones de modernización de infraestructura realizadas/Acciones de modernización de infraestructura programadas)*100
INTERPRETACIÓN: Muestra el porcentaje de acciones de modernización de infraestructuras realizadas
DIMENSIÓN QUE ATIENDE: Eficiencia
DESCRIPCIÓN DEL FACTOR DE COMPARACIÓN: Acciones de modernización a nivel municipal
ÁMBITO GEOGRÁFICO: Municipal
COBERTURA: Todo el municipio
LÍNEA BASE: Ejercicio fiscal 2023

FRECUENCIA DE MEDICIÓN: Trimestral
TIPO DE INDICADOR: Gestión

COMPORTAMIENTO DE LAS VARIABLES DURANTE EL PRIMER TRIMESTRE

VARIABLE	UNIDAD DE MEDIDA	OPERACIÓN	META ANUAL	AVANCE TRIMESTRAL				AVANCE ACUMULADO			
				PROG.	%	ALCAN.	%	PROG.	%	ALCAN.	%
Acciones de modernización de infraestructura realizadas	Mantenimiento	Sumable	40	10	25.00%	33	100.00%	10	25.00%	10	100.00%
Acciones de modernización de infraestructura programadas	Mantenimiento	Sumable	40	10	25.00%	33	100.00%	10	25.00%	10	100.00%

COMPORTAMIENTO DEL INDICADOR

DESCRIPCIÓN DE LA META ANUAL:

META ANUAL	PRIMER TRIMESTRE							
	AVANCE TRIMESTRAL				AVANCE ACUMULADO			
	PROG.	ALC.	EP%	SEMAFORO	PROG.	ALC.	EP%	SEMAFORO
100.00	100.00	100.00	100.00		1.00	1.00	100.00	

DESCRIPCIÓN DE RESULTADOS Y JUSTIFICACIÓN EN CASO DE VARIACIÓN SUPERIOR A + 10 POR CIENTO RESPECTO A LO PROGRAMADO

EVALUACIÓN DEL INDICADOR

ELABORÓ

[Firma]

C. Leticia Moreno Flores
Ejec. Administrativo



REVISÓ

[Firma]

C. Gregorio Felipe Serrano Guzmán
Encargado del Despacho de la Dirección de Movilidad

NOMBRE DEL INDICADOR: Porcentaje de recursos financieros para modernizar la infraestructura vial obtenidos
FÓRMULA DEL CÁLCULO: (Recursos financieros para modernizar la infraestructura vial obtenidos)/(Recursos financieros para modernizar la infraestructura vial gestionados) *100
INTERPRETACIÓN:
DIMENSIÓN QUE ATIENDE: Eficiencia
DESCRIPCIÓN DEL FACTOR DE COMPARACIÓN:
ÁMBITO GEOGRÁFICO:
COBERTURA:
LÍNEA BASE:

FRECUENCIA DE MEDICIÓN: Trimestral
TIPO DE INDICADOR: N/A

COMPORTAMIENTO DE LAS VARIABLES DURANTE EL PRIMER TRIMESTRE

VARIABLE	UNIDAD DE MEDIDA	OPRACION	META ANUAL	AVANCE TRIMESTRAL			AVANCE ACUMULADO				
				PROG.	%	ALCAN.	%	PROG.	%	ALCAN.	%
Recursos financieros para modernizar la infraestructura vial obtenidos					0.00%	0	0.00%	0	0.00%	0	0.00%
Recursos financieros para modernizar la infraestructura vial gestionados					0.00%	0	0.00%	0	0.00%	0	0.00%

COMPORTAMIENTO DEL INDICADOR

DESCRIPCIÓN DE LA META ANUAL:

META ANUAL	PRIMER TRIMESTRE							
	AVANCE TRIMESTRAL				AVANCE ACUMULADO			
	PROG.	ALC.	EPN	SEMAFORO	PROG.	ALC.	EPN	SEMAFORO
1.00	0.00	0.00	1.00		0.00	0.00	0.00	

DESCRIPCIÓN DE RESULTADOS Y JUSTIFICACIÓN EN CASO DE VARIACIÓN SUPERIOR A +/- 10 POR CIENTO RESPECTO A LO PROGRAMADO

EVALUACIÓN DEL INDICADOR

ELABORÓ

C. Lorena

C. Lorena Moreno Flores
Ejecuta Administrativa

REVISÓ

Gregorio Felipe

Gregorio Felipe Serrano Guzmán
Encargado del Despacho de la Dirección de Movilidad



NOMBRE DEL INDICADOR:

Porcentaje de contratación de recursos humanos para modernizar la infraestructura vial.

FÓRMULA DEL CÁLCULO:

$(\text{Recursos humanos contratados para modernizar la infraestructura vial} / \text{Total recursos humanos necesarios para modernizar la infraestructura vial}) * 100$

INTERPRETACIÓN:

DIMENSIÓN QUE ATIENDE:

Eficiencia

FRECUENCIA DE MEDICIÓN:

Trimestral

DESCRIPCIÓN DEL FACTOR DE COMPARACIÓN:

TIPO DE INDICADOR:

Gestión

ÁMBITO GEOGRÁFICO:

COBERTURA:

LÍNEA BASE:

COMPORTAMIENTO DE LAS VARIABLES DURANTE EL PRIMER TRIMESTRE

VARIABLE	UNIDAD DE MEDIDA	OPERACIÓN	META ANUAL	AVANCE TRIMESTRAL				AVANCE ACUMULADO			
				PROG.	%	ALCAN.	%	PROG.	%	ALCAN.	%
Recursos humanos contratados para modernizar la infraestructura vial					0.00%	0	0.00%	0	0.00%	0	0.00%
Total recursos humanos necesarios para modernizar la infraestructura vial					0.00%	0	0.00%	0	0.00%	0	0.00%

COMPORTAMIENTO DEL INDICADOR

META ANUAL	PRIMER TRIMESTRE							
	AVANCE TRIMESTRAL				AVANCE ACUMULADO			
	PROG.	ALC.	EP%	SEMAFORO	PROG.	ALC.	EP%	SEMAFORO
0.00	0.00	0.00	0.00		0.00	0.00	0.00	

DESCRIPCIÓN DE RESULTADOS Y JUSTIFICACIÓN EN CASO DE VARIACIÓN SUPERIOR A + 10 POR CIENTO RESPECTO A LO PROGRAMADO

EVALUACIÓN DEL INDICADOR

ELABORÓ

C. Sacreda Moreno Flores
Enlace Administrativo



MOVILIDAD
VALLE DE CHALCO
SOCIANDO
EL DESARROLLO
Hacia el Transporte seguro

REVISÓ

C. Gregorio Felipe Semano Guerra
Encargado del Despacho de la Dirección de Movilidad

NOMBRE DEL INDICADOR:

Porcentaje de adquisición del equipo de infraestructura vial

FÓRMULA DEL CÁLCULO:

(Equipo de infraestructura vial adquirido/Equipo de infraestructura vial necesario) * 100

INTERPRETACIÓN:

Muestra el Porcentaje de adquisición del equipo de infraestructura vial

DIMENSIÓN QUE ATIENDE:

Eficiencia

FRECUENCIA DE MEDICIÓN:

Trimestral

DESCRIPCIÓN DEL FACTOR DE COMPARACIÓN:

Adquisición de equipo a nivel municipal

TIPO DE INDICADOR:

Gestión

ÁMBITO GEOGRÁFICO:

Municipal

COBERTURA:

Todo el municipio

LÍNEA BASE:

Ejercicio fiscal 2023

COMPORTAMIENTO DE LAS VARIABLES DURANTE EL PRIMER TRIMESTRE

VARIABLE	UNIDAD DE MEDIDA	OPERACIÓN	META ANUAL	AVANCE TRIMESTRAL				AVANCE ACUMULADO			
				PROG.	%	ALCAL	%	PROG.	%	ALCAM	%
Equipo de infraestructura vial adquirido	Mantenimientos	Sumable	40	10	25.00%	10	100.00%	10	25.00%	10	100.00%
Equipo de infraestructura vial necesario	Mantenimientos	Sumable	40	10	25.00%	10	100.00%	10	25.00%	10	100.00%

COMPORTAMIENTO DEL INDICADOR

META ANUAL	PRIMER TRIMESTRE							
	AVANCE TRIMESTRAL				AVANCE ACUMULADO			
	PROG.	ALC.	IP%	SEMAFORO	PROG.	ALC.	IP%	SEMAFORO
1.00	1.00	1.00	100.00		1.00	1.00	100.00	

DESCRIPCIÓN DE RESULTADOS Y JUSTIFICACIÓN EN CASO DE VARIACIÓN SUPERIOR A +/- 10 POR CIENTO RESPECTO A LO PROGRAMADO

Empty box for description of results and justification.

EVALUACIÓN DEL INDICADOR

Empty box for evaluation of the indicator.

ELABORÓ

[Signature]

C. Leticia Moreno Flores
Enlace Administrativo



REVISÓ

[Signature]

C. Gregorio Felipe Serrano Guerra
Encargado del Despacho de la Dirección de Movilidad

NOMBRE DEL INDICADOR: Porcentaje de equipo de Infraestructura para la modernización vial instalado
FÓRMULA DEL CÁLCULO: (Equipo de infraestructura instalado/Equipo de infraestructura en proceso de instalación) *100
INTERPRETACIÓN:
DIMENSIÓN QUE ATIENDE: Eficiencia
DESCRIPCIÓN DEL FACTOR DE COMPARACIÓN:

FRECUENCIA DE MEDICIÓN: Trimestral
TIPO DE INDICADOR: Gestión

ÁMBITO GEOGRÁFICO:

COBERTURA:

LÍNEA BASE:

4.2.2

COMPORTAMIENTO DE LAS VARIABLES DURANTE EL PRIMER TRIMESTRE

VARIABLE	UNIDAD DE MEDIDA	OPERACIÓN	META ANUAL	AVANCE TRIMESTRAL				AVANCE ACUMULADO			
				PROG.	%	ALCAN.	%	PROG.	%	ALCAN.	%
Equipo de Infraestructura Instalado							0.00%	0	0.00%	0	0.00%
Equipo de Infraestructura en proceso de instalación							0.00%	0	0.00%	0	0.00%

COMPORTAMIENTO DEL INDICADOR

DESCRIPCIÓN DE LA META ANUAL:

META ANUAL	PRIMER TRIMESTRE							
	AVANCE TRIMESTRAL				AVANCE ACUMULADO			
	PROG.	ALC.	SPN	SEMAFORO	PROG.	ALC.	SPN	SEMAFORO
1.00	0.00	0.00	0.00		0.00	0.00	0.00	

DESCRIPCIÓN DE RESULTADOS Y JUSTIFICACIÓN EN CASO DE VARIACIÓN SUPERIOR A +/- 33 POR CIENTO RESPECTO A LO PROGRAMADO

EVALUACIÓN DEL INDICADOR

ELABORÓ

[Firma]

C. Lucinda Méndez Flores
Ejecuta Administrativa



REVISÓ

[Firma]

C. Gregorio Felipe Serrano Gavarró
Encargado del Despacho de la Dirección de Movilidad