



VALLE DE CHALCO 3122

ESTADO DE SITUACION FINANCIERA DETALLADO - LDF

AL 31 DE DICIEMBRE DE 2023 Y AL 31 DE MARZO DE 2024

(PESOS)


CONCEPTO	31/MAR/2024	31/DIC/2023	CONCEPTO	31/MAR/2024	31/DIC/2023
ACTIVO			PASIVO		
ACTIVO CIRCULANTE			PASIVO CIRCULANTE		
a. Efectivo y Equivalentes	2.605.716,40	2.364.371,92	a. Cuentas por pagar a Corto Plazo	2.204.704,57	2.914.655,80
a1) Efectivo	60.765,21	60.765,21	a1) Servicios Personales por Pagar a Corto Plazo	1.690.284,16	1.213.738,95
a2) Bancos/Tesorería	2.545.023,84	2.303.679,36	a2) Proveedores por Pagar a Corto Plazo	1.202.615,79	1.155.197,59
a3) Bancos/Dependencias y otros	0,00	0,00	a3) Contratistas por Obras Públicas por Pagar a Corto Plazo	0,00	0,00
a4) Inversiones Temporales (Hasta 3 meses)	-72,65	-72,65	a4) Participaciones y Aportaciones por Pagar a Corto Plazo	0,00	0,00
a5) Fondos con Afectación Específica	0,00	0,00	a5) Transferencias Otorgadas por Pagar a Corto Plazo	0,00	0,00
a6) Depósitos de Fondos de Terceros en Garantía y/o Administración	0,00	0,00	a6) Intereses, Comisiones y Otros Gastos de la Deuda Pública por Pagar a Corto P	0,00	0,00
a7) Otros Efectivos y Equivalentes	0,00	0,00	a7) Retenciones y Contribuciones por Pagar a Corto Plazo	-826.247,79	407.666,85
b. Derechos a Recibir Efectivo o Equivalentes	466.252,02	466.252,02	a8) Devoluciones de la Ley de Ingresos por Pagar a Corto Plazo	0,00	0,00
b1) Inversiones Financieras de Corto Plazo	0,00	0,00	a9) Otras Cuentas por Pagar a Corto Plazo	138.052,41	138.052,41
b2) Cuentas por Cobrar a Corto Plazo	0,00	0,00	b. Documentos por Pagar a Corto Plazo	0,00	0,00
b3) Deudores Diversos por cobrar a Corto Plazo	466.252,02	466.252,02	b1) Documentos Comerciales por Pagar a Corto Plazo	0,00	0,00
b4) Ingresos por Recuperar a Corto Plazo	0,00	0,00	b2) Documentos con Contratistas por Obras Públicas por Pagar a Corto Plazo	0,00	0,00
b5) Deudores por Anticipos de la Tesorería a Corto Plazo	0,00	0,00	b3) Otros Documentos por pagar a Corto Plazo	0,00	0,00
b6) Préstamos Otorgados a Corto Plazo	0,00	0,00	c. Porción a Corto Plazo de la Deuda Pública a Largo Plazo	0,00	0,00
b7) Otros Derechos a Recibir Efectivo o Equivalentes a Corto Plazo	0,00	0,00	c1) Porción a Corto Plazo de la Deuda Pública	0,00	0,00
c. Derechos a Recibir Bienes o Servicios	0,00	0,00	c2) Porción a Corto Plazo de Arrendamiento Financiero	0,00	0,00
c1) Anticipo a Proveedores por Adquisición de Bienes y Prestación de Serv a C P	0,00	0,00	d. Títulos y Valores a Corto Plazo	0,00	0,00
c2) Anticipo a Proveedores por Adquisición de Bienes Inmuebles y Muebles a C P	0,00	0,00	e. Pasivos Diferidos a Corto Plazo	0,00	0,00
c3) Anticipo a Proveedores por Adquisición de Bienes Intangibles a Corto Plazo	0,00	0,00	e1) Ingresos Cobrados por Adelantado a Corto Plazo	0,00	0,00
c4) Anticipo a Contratistas por Obras Públicas a Corto Plazo	0,00	0,00	e2) Intereses Cobrados por Adelantado a Corto Plazo	0,00	0,00
c5) Otros Derechos a Recibir Bienes o Servicios a Corto Plazo	0,00	0,00	e3) Otros Pasivos Diferidos a Corto Plazo	0,00	0,00
d. Inventarios	0,00	0,00	f. Fondos y Bienes de Terceros en Garantía y/o en Administración a Corto Plazo	0,00	0,00
d1) Inventario de Mercancías para Venta	0,00	0,00	f1) Fondos en Garantía a Corto Plazo	0,00	0,00
d2) Inventario de Mercancías Terminadas	0,00	0,00	f2) Fondos en Administración a Corto Plazo	0,00	0,00
d3) Inventario de Mercancías en Proceso de Elaboración	0,00	0,00	f3) Fondos Contingentes a Corto Plazo	0,00	0,00
d4) Inventario de Materias Primas, Materiales y Suministros para Producción	0,00	0,00	f4) Fondos de Fideicomisos, Mandatos y Contratos Análogos a Corto Plazo	0,00	0,00
d5) Bienes en Tránsito	0,00	0,00	f5) Otros Fondos de Terceros en Garantía y/o Administración a Corto Plazo	0,00	0,00
e. Almacenes	241.145,70	241.145,70	f6) Valores y Bienes en Garantía a Corto Plazo	0,00	0,00
f. Estimación por Pérdida o Deterioro de Activos Circulantes	0,00	0,00	g. Provisiones a Corto Plazo	0,00	0,00
f1) Estimaciones para Cuentas Incobrables por Derechos a Recibir Efectivo o Equ	0,00	0,00	g1) Provisión para Demandas y Juicios a Corto Plazo	0,00	0,00
f2) Estimación por Deterioro de Inventarios	0,00	0,00	g2) Provisión para Contingencias a Corto Plazo	0,00	0,00
g. Otros Activos Circulantes	0,00	0,00	g3) Otras Provisiones a Corto Plazo	0,00	0,00
g1) Valores en Garantía	0,00	0,00	h. Otros Pasivos a Corto Plazo	0,00	0,00
g2) Bienes en Garantía (excluye depósitos de fondos)	0,00	0,00	h1) Ingresos por Clasificar	0,00	0,00
g3) Bienes Derivados de Embargos, Decomisos, Aseguramientos y Dación en Pago	0,00	0,00	h2) Recaudación por Participar	0,00	0,00
g4) Adquisición con Fondos de Terceros	0,00	0,00	h3) Otros Pasivos Circulantes	0,00	0,00
IA. TOTAL DE ACTIVOS CIRCULANTES	3.313.114,12	3.071.769,64	IIA. TOTAL DE PASIVOS CIRCULANTES	2.204.704,57	2.914.655,80


ESTADO DE SITUACION FINANCIERA DETALLADO - LDF


AL 31 DE DICIEMBRE DE 2023 Y AL 31 DE MARZO DE 2024

(PESOS)

CONCEPTO	31/MAR/2024	31/DIC/2023	CONCEPTO	31/MAR/2024	31/DIC/2023
ACTIVO NO CIRCULANTE			PASIVO NO CIRCULANTE		
a. Inversiones Financieras a Largo Plazo	0,00	0,00	a. Cuentas por pagar a Largo Plazo	0,00	0,00
b. Derechos a Recibir Efectivo o Equivalentes a Largo Plazo	0,00	0,00	b. Documentos por Pagar a Largo Plazo	0,00	0,00
c. Bienes Inmuebles, Infraestructura y Construcciones en Proceso	6.628.217,00	6.628.217,00	c. Deuda Pública a Largo Plazo	0,00	0,00
d. Bienes Muebles	11.232.816,92	11.107.337,22	d. Pasivos Diferidos a Largo Plazo	0,00	0,00
e. Activos Intangibles	0,00	0,00	e. Fondos y Bienes de Terceros en Garantía y/o Administración a Largo Plazo	0,00	0,00
f. Depreciación, Deterioro y Amortización Acumulada de Bienes	-6.987.736,14	-6.649.368,03	f. Provisiones a Largo Plazo	0,00	0,00
g. Activos Diferidos	0,00	0,00	II. TOTAL DE PASIVOS NO CIRCULANTES	0,00	0,00
h. Estimación por Pérdida o Deterioro de Activos no Circulantes	0,00	0,00			
i. Otros Activos no Circulantes	0,00	0,00	II. TOTAL DEL PASIVO	2.204.704,57	2.914.655,80
IB. TOTAL DE ACTIVOS NO CIRCULANTES	10.873.297,78	11.086.186,19			
I. TOTAL DEL ACTIVO	14.186.411,90	14.157.955,83			
			HACIENDA PÚBLICA / PATRIMONIO		
			IIIA. HACIENDA PUBLICA/PATRIMONIO CONTRIBUIDO	8.520.232,52	8.520.232,52
			a. Aportaciones	8.520.232,52	8.520.232,52
			b. Donaciones de Capital	0,00	0,00
			c. Actualización de la Hacienda Pública/Patrimonio	0,00	0,00
			IIIB. HACIENDA PUBLICA/PATRIMONIO GENERADO	3.461.474,81	2.723.067,51
			a. Resultado del Ejercicio (Ahorro/Dasahorro)	738.407,30	-480.893,73
			b. Resultado de Ejercicios Anteriores	2.723.067,51	3.203.961,24
			c. Revalúos	0,00	0,00
			d. Reservas	0,00	0,00
			e. Rectificaciones de Resultados de Ejercicios Anteriores	0,00	0,00
			IIIC. EXCESO O INSUFICIENCIA EN LA ACTUALIZACION DE LA HACIENDA PUBLICA/PATRIMONIO	0,00	0,00
			a. Resultado por Posición Monetaria	0,00	0,00
			b. Resultado por Tenencia de Activos no Monetarios	0,00	0,00
			III. TOTAL HACIENDA PUBLICA / PATRIMONIO	11.981.707,33	11.243.300,03
			IV. TOTAL DEL PASIVO Y HACIENDA PUBLICA / PATRIMONIO	14.186.411,90	14.157.955,83

ENCARGADA DE DESPACHO DE DIR. GRAL. SMDIF

PRESIDENCIA
VALLE DE CHALCO
 SOLIDARIDAD
 C. NELLY MARTINEZ ILDEFONSO

TESORERA

TESORERÍA
VALLE DE CHALCO
 SOLIDARIDAD
 C. NELLY HAYDE

CONTRALOR INTERNO DEL SMDIF

ORGANO INTERNO DE CONTROL
VALLE DE CHALCO
 Lte. ISIDRO MARTINEZ HERNANDEZ
 FECHA DE ELABORACION: 31/03/2024
 Hoja: 2 de 2